



**Reseña Informativa**  
Correspondiente al período finalizado el 30 de junio de 2022,  
presentado en forma comparativa  
(Expresado en miles de pesos)

**1. COMENTARIOS GENERALES**

(No cubierta por el Informe de los Auditores Independientes)

Durante el período finalizado el 30 de junio de 2022, la Sociedad registró una ganancia operativa de 26.850.637, mientras que en el mismo período del 2021 fue una ganancia de 6.880.103.

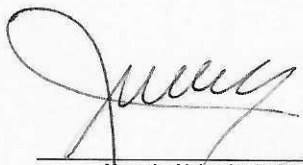
Como principales causas de esta variación podemos mencionar el incremento de las ventas producto de mayores volúmenes vendidos y precios realizados, compensado parcialmente por un aumento en los costos operativos y regalías producto de un incremento en la actividad, y un mayor costo de depreciaciones relacionado con la capitalización de pozos no convencionales. Asimismo, la ganancia operativa mencionada anteriormente se vio afectada por la devaluación del peso argentino respecto al dólar estadounidense.

El resultado del período finalizado el 30 de junio de 2022 es una ganancia de 15.207.665, mientras que en el mismo período de 2021 fue una ganancia de 1.770.967.

**2. INFORMACIÓN CONTABLE RESUMIDA**

**2.1 Estructura patrimonial comparativa**

	<u>30.06.2022</u>	<u>31.12.2021</u>	<u>31.12.2020</u>	<u>31.12.2019</u>	<u>31.12.2018</u>
<b>ACTIVO</b>					
Activo no corriente	168.100.472	111.326.152	80.552.942	47.831.065	27.217.028
Activo corriente	28.184.339	22.995.837	7.965.281	11.962.528	6.620.535
Activos disponibles para la venta	-	-	2.814.620	1.953.989	-
<b>Total del activo</b>	<u>196.284.811</u>	<u>134.321.989</u>	<u>91.332.843</u>	<u>61.747.582</u>	<u>33.837.563</u>
<b>PASIVO</b>					
Pasivo no corriente	75.553.968	59.910.010	38.199.123	29.334.424	13.900.047
Pasivo corriente	58.649.098	35.379.294	27.900.284	8.729.355	4.767.768
Pasivos atribuibles a activos disponibles para la venta	-	-	429.734	262.103	-
<b>Total del pasivo</b>	<u>134.203.066</u>	<u>95.289.304</u>	<u>66.529.141</u>	<u>38.325.882</u>	<u>18.667.815</u>
Patrimonio	62.081.745	39.032.685	24.803.702	23.421.700	15.169.748
<b>Total del pasivo y patrimonio</b>	<u>196.284.811</u>	<u>134.321.989</u>	<u>91.332.843</u>	<u>61.747.582</u>	<u>33.837.563</u>

  
Marcelo Alejandro Dulman  
Síndico  
Por Comisión Fiscalizadora

Firmado a efectos de su identificación  
con nuestro informe de fecha 09 de agosto de 2022  
PISTRELLI, HENRY MARTIN Y ASOCIADOS S.R.L.  
C.P.C.E. Pcia. Bs.As. T°1 F°196 - Leg. 196

  
Gustavo A. Kurgansky  
Socio  
Contador Público (U.B.A.)  
C.P.C.E. Pcia.Bs.As. T°168 - F°224 - Leg. 43788/3  
C.U.I.T. 20-28488167-3

  
Pablo Vera Pinto  
Presidente



## 2.2 Estructura de resultados comparativa

	30.06.2022	30.06.2021	30.06.2020	30.06.2019	30.06.2018
Resultado operativo	26.850.637	6.880.103	(885.275)	1.267.720	370.967
Resultado por inversión en asociadas	33.706	-	-	-	-
Resultados financieros netos	(2.239.126)	(2.739.427)	(1.928.516)	(544.652)	(249.077)
<b>Resultado antes de impuesto a las ganancias</b>	<b>24.645.217</b>	<b>4.140.676</b>	<b>(2.813.791)</b>	<b>723.068</b>	<b>121.890</b>
Impuesto a las ganancias	(9.437.552)	(2.369.709)	(623.366)	(171.639)	(1.043.800)
<b>Resultado del período</b>	<b>15.207.665</b>	<b>1.770.967</b>	<b>(3.437.157)</b>	<b>551.429</b>	<b>(921.910)</b>
Otro resultado integral del período	10.104.314	3.373.627	3.773.773	1.841.158	10.244.556
<b>Resultado integral del período</b>	<b>25.311.979</b>	<b>5.144.594</b>	<b>336.616</b>	<b>2.392.587</b>	<b>9.322.646</b>


## 2.3 Estructura de flujo de efectivo comparativa

	30.06.2022	30.06.2021	30.06.2020	30.06.2019	30.06.2018
Flujos netos de efectivo generados por actividades operativas	32.466.399	14.328.859	6.316.130	1.493.134	728.360
Flujos netos de efectivo (aplicados) en actividades de inversión	(29.455.876)	(11.569.899)	(10.357.134)	(5.397.034)	(4.827.381)
Flujos netos de efectivo generados (aplicados en) / generados por actividades de financiación	(1.362.814)	5.821.386	(209.226)	2.159.979	-
<b>Aumento / (Disminución) del efectivo y equivalente de efectivo neto</b>	<b>1.647.709</b>	<b>8.580.346</b>	<b>(4.250.230)</b>	<b>(1.743.921)</b>	<b>(4.099.021)</b>
Efectivo y equivalente de efectivo al inicio del período	17.128.986	2.706.625	5.620.293	2.456.871	325.490
Diferencia de conversión del efectivo y equivalente de efectivo	845.972	225.303	1.026.829	(25.346)	4.748.877
<b>Efectivo y equivalente de efectivo al cierre del período</b>	<b>19.622.667</b>	<b>11.512.274</b>	<b>2.396.892</b>	<b>687.604</b>	<b>975.346</b>


## 3. DATOS ESTADÍSTICOS COMPARATIVOS


(No cubierta por el Informe de los Auditores Independientes)

	Unidad	30.06.2022	30.06.2021	30.06.2020	30.06.2019	30.06.2018
<b>Volumen de ventas</b>						
Crudo	Mbbl	6.407	5.063	2.984	2.793	2.686
Gas	Mboe	1.439	1.337	1.444	1.626	1.654
GLP	Mboe	79	73	113	126	126
<b>Producción neta</b>						
Crudo	Mbbl	6.431	5.225	2.940	3.058	2.691
Gas	Mboe	1.374	1.340	1.461	1.746	1.717
GLP	Mboe	79	77	114	123	125

  
 Marcelo Alejandro Dulman  
 Síndico  
 Por Comisión Fiscalizadora

Firmado a efectos de su identificación  
 con nuestro informe de fecha 09 de agosto de 2022  
 PISTRELLI, HENRY MARTIN Y ASOCIADOS S.R.L.  
 C.P.C.E. Pcia. Bs.As. T°1 F°196 - Leg. 196

  
 Gustavo A. Kurgansky  
 Sócio  
 Contador Público (U.B.A.)  
 C.P.C.E. Pcia. Bs.As. T°168 - F°224 - Leg. 43788/3  
 C.U.I.T. 20-28488167-3

  
 Pablo Vera Pinto  
 Presidente



#### 4. ÍNDICES FINANCIEROS

	<u>30.06.2022</u>	<u>31.12.2021</u>	<u>31.12.2020</u>	<u>31.12.2019</u>	<u>31.12.2018</u>
Liquidez (Activo corriente / Pasivo corriente)	0,48	0,65	0,29	1,37	1,39
Solvencia (Patrimonio / Total Pasivo)	0,46	0,41	0,37	0,61	0,81
Endeudamiento (Pasivo total / Patrimonio)	2,16	2,44	2,68	1,64	1,23
Inmovilización del capital (Activo no corriente / Total activo)	0,86	0,83	0,88	0,77	0,80
Rentabilidad (Resultado del ejercicio/Patrimonio promedio)	0,30	0,25	(0,20)	(0,03)	-

#### 5. PERSPECTIVAS

(No cubierta por el Informe de los Auditores Independientes)

La Sociedad busca generar un sólido retorno para sus inversores a través de cuatro palancas de creación de valor: (a) Amplio inventario de pozos de alta calidad; (b) Excelencia operativa; (c) Sólido balance y rendimientos financieros; (d) Cultura enfocada en la sustentabilidad.



Marcelo Alejandro Dulman  
Síndico  
Por Comisión Fiscalizadora

Firmado a efectos de su identificación  
con nuestro informe de fecha 09 de agosto de 2022  
PISTRELLI, HENRY MARTIN Y ASOCIADOS S.R.L.  
C.P.C.E. Pcia. Bs. As. T°1 F°196 – Leg. 196



Gustavo A. Kurgansky  
Sócio  
Contador Público (U.B.A.)  
C.P.C.E. Pcia. Bs. As. T°168 - F°224 – Leg. 43788/3  
C.U.I.T. 20-28488167-3



Pablo Vera Pinto  
Presidente