

Toyota Compañía Financiera de Argentina S.A.

Memoria

Señores Accionistas de
Toyota Compañía Financiera de Argentina S.A.

En cumplimiento de las disposiciones legales y estatutarias vigentes, tenemos el agrado de poner a vuestra consideración la Memoria y Estados Financieros correspondientes al ejercicio económico número 18, iniciado el 1 de Enero de 2022 y finalizado el 31 de Diciembre de 2022.

Contexto Económico

La economía Argentina recuperó durante el año 2021 el nivel de actividad previo a la pandemia. La recuperación económica fue de 10,4% en 2021, de acuerdo con lo mencionado en el último Proyecto de Ley de Presupuesto, para el año 2022 se estima un crecimiento del PBI del 4,0% continuando con la tendencia de recuperación anteriormente mencionada.

El crecimiento del PBI en 2022 responde a una recuperación heterogénea debido a una mayor apertura de la economía. Para lo cual se prevén incrementos en todos los componentes de la demanda, en particular, la inversión de la que se espera un crecimiento del 10,0% interanual, y el consumo privado, para el cual se prevé un incremento del 6,5% interanual. Por su parte, se proyecta que el consumo público crezca 5,2% interanual. En cuanto al comercio exterior se espera un incremento de las exportaciones del 5,5% interanual y en las importaciones del 16,7% interanual, relacionado con mayores compras de bienes asociados a la recuperación de la actividad económica.

Para el año 2023 se espera que continúe el crecimiento económico, proyectando un crecimiento del PBI de 2.0%. Esta recuperación se daría de la mano de todos los componentes de la demanda agregada, se espera que el consumo privado crezca a la misma tasa que el PBI y también que continúe la recuperación de la inversión, con un aumento del 2.9%. Las cantidades exportadas de bienes y servicios mantendrían su sendero de crecimiento para alcanzar un 7.1% partiendo de los niveles del 2021. Mientras que el volumen importado continuaría avanzando impulsado por el crecimiento económico, pero con una elasticidad al PBI creciente.

En lo referente al mercado financiero, de acuerdo con lo informado por el Banco Central de la República Argentina en su último "Informe de Estabilidad Financiera", el sistema financiero argentino desarrolló de forma continua sus funciones de provisión de servicios de intermediación de fondos y de pagos. El conjunto de entidades preservó la mayoría de sus rasgos de fortaleza, asimismo la actividad de intermediación financiera se redujo levemente con respecto a una comparación interanual.

El sistema mantuvo moderadas exposiciones a los riesgos enfrentados y elevados márgenes de coberturas con activos líquidos, provisiones y capital. Durante el segundo semestre de 2022 la economía argentina registró un desempeño variante. Si bien el crecimiento del tercer trimestre fue mejor al esperado, la actividad económica se habría frenado en el último trimestre del año.

Se espera una moderación en el ritmo de expansión en 2023, a partir del escenario externo más incierto de la mano de una mayor presencia de riesgos de recesión a nivel global y, a nivel local, por los riesgos asociados a los años electorales, los elevados niveles de inflación y el impacto de la sequía, entre otros factores. El contexto internacional se muestra cada vez más adverso para las economías emergentes, principalmente como resultado del proceso de normalización de la política monetaria en las economías desarrolladas tras un largo período de tasas de interés en niveles históricamente bajos. Esto se suma a otros factores de riesgo preexistentes, como la persistencia del conflicto bélico en Ucrania (que inyecta volatilidad a los precios de las materias primas) y los resabios de incertidumbre respecto al impacto del COVID-19 sobre el crecimiento global (con foco en la situación sanitaria en China). Se espera que el sistema financiero continúe desplegando sus funciones con relativa normalidad en los próximos meses, atravesando sin sobresaltos los desafíos aún originados por la pandemia y así mantener sus condiciones de fortaleza.

Operaciones de la Entidad

Durante el ejercicio 2022, la Entidad continuó ofreciendo sus productos préstamos minoristas, mayoristas y operaciones de Leasing a través de los Concesionarios Oficiales Toyota de todo el país.

Respecto al mercado automotor, en el año 2022 se vendieron un total de 376.257 unidades. Comparativamente con el año 2021, donde se comercializaron 334.389 vehículos, se observa que hubo un incremento de 12.5% en el volumen de unidades vendidas.

Se estima que el volumen de ventas mejorará en 2023, previéndose un leve incremento en la cantidad de unidades vendidas.

Haciendo foco en la performance específica de la marca, pero sin dejar de considerar la performance del mercado en general, 2022 ha sido un buen año para Toyota Argentina. En el año se patentaron 73.567 unidades, alcanzando un nivel 68.6% mayor al registrado en 2020 cuando se registraron 43.631 patentamientos de vehículos de la marca.

La evolución de ventas de vehículos en los últimos años es la siguiente:

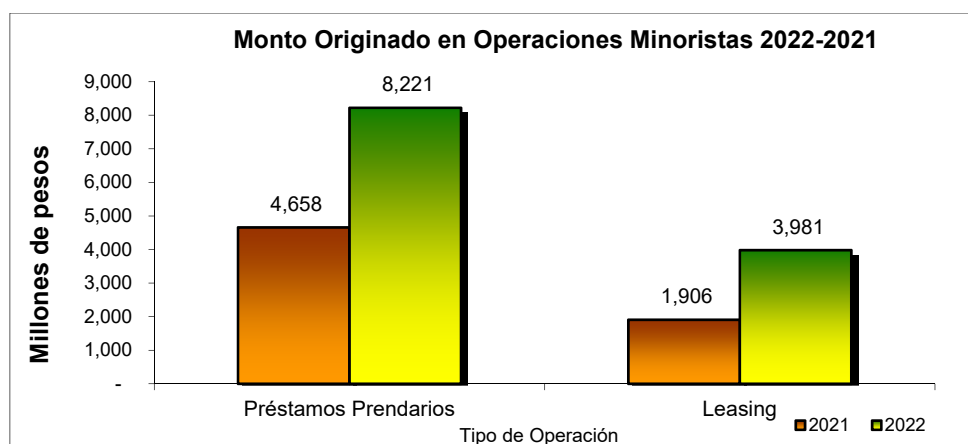
Año	Mercado				Toyota			
	2019	2020	2021	2022	2019	2020	2021	2022
Unidades	372.474	312.789	334.389	376.257	65.161	43.631	73.567	85.381

Durante 2022, en sintonía con las señales de recuperación económica, el proceso de intermediación del sistema financiero presentó una leve disminución respecto del periodo anterior. En este marco, la política crediticia del BCRA se focalizó hacia los sectores más necesitados, impulsando el financiamiento bajo condiciones accesibles para las MiPyMEs a través de la LFIP. De cara a 2023, existe margen para que la actividad intermediación con el sector privado recobre impulso, a partir de los mayores niveles observados de ahorro en moneda nacional, especialmente por el dinamismo de los depósitos a plazo fijo tradicionales y aquellos denominados en UVA. No obstante, esto podría verse afectado en el caso de verificarse alguno de los factores de riesgo descriptos previamente. Frente a esto, el sistema financiero mantuvo indicadores positivos de rentabilidad y elevados ratios de solvencia.

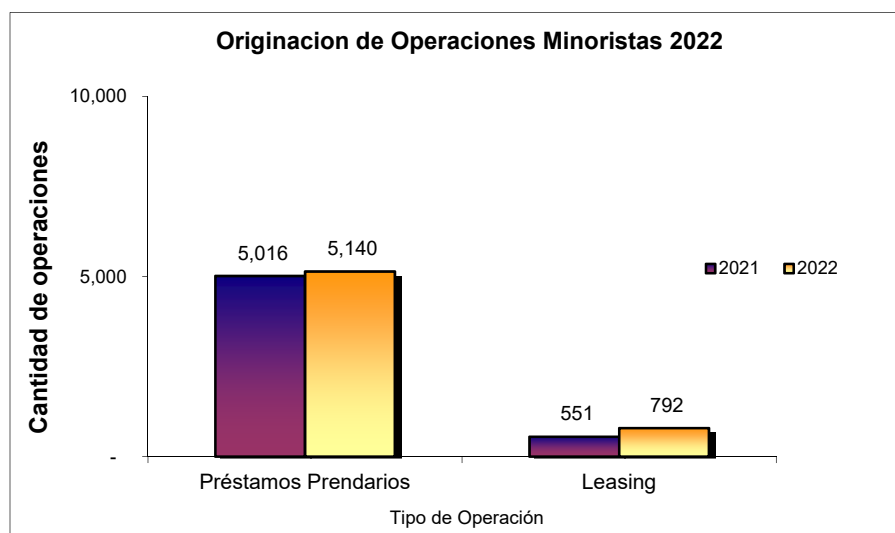
En este contexto, la Entidad continuó focalizando sus actividades en el otorgamiento de préstamos prendarios minoristas y mayoristas, y en operaciones de leasing.

La línea de financiación de préstamos "floorplan" (operatoria mayorista) mostró una recuperación respecto del año 2021, producto de los esfuerzos por la reapertura de la economía posterior al shock generado por el COVID-19 y también por haber sido el 2022 un buen año para Toyota Argentina. En adhesión a lo previamente destacado, TCFA logró ofrecer sus productos financieros en la totalidad de los concesionarios Toyota del país.

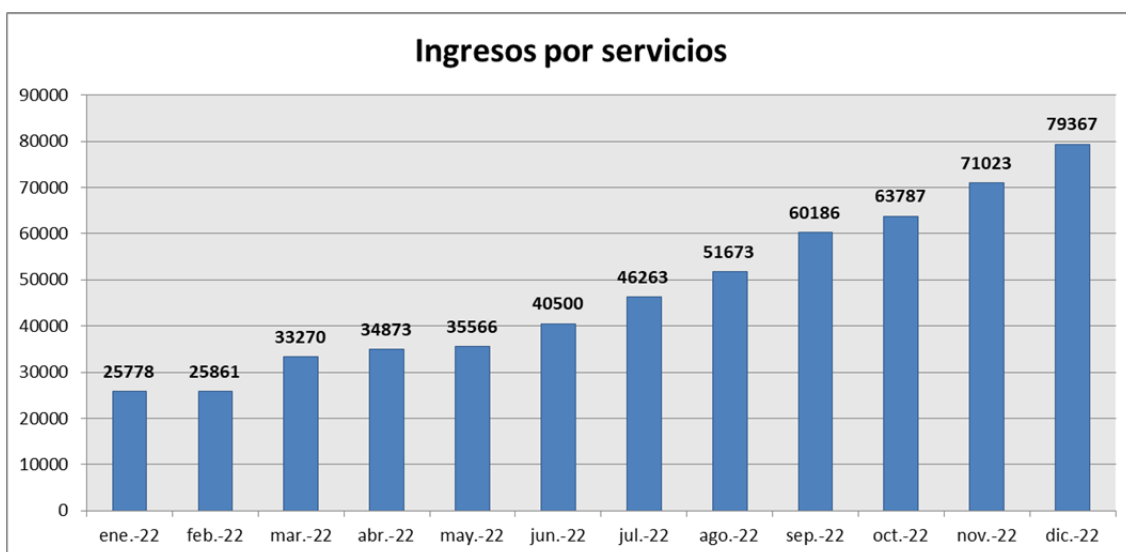
En función de las condiciones que presentó el mercado financiero, durante el ejercicio 2022, la Entidad logró una colocación de operaciones minoristas medida en pesos superior a la registrada el año anterior, finalizando el año con los siguientes saldos en millones de pesos:



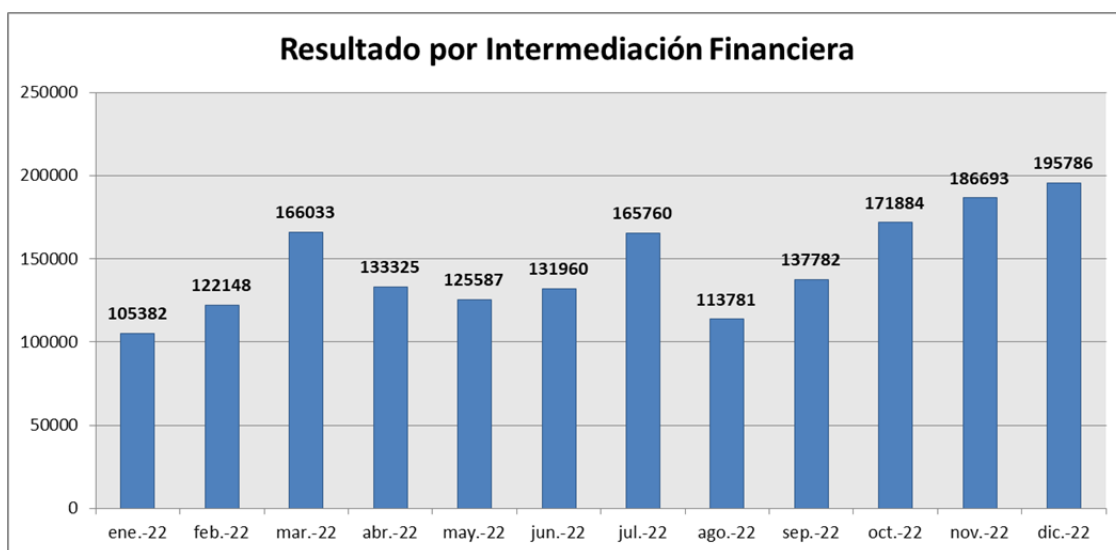
En lo que respecta a la cantidad de operaciones prendarias del año, en sintonía con la evolución de la Economía Argentina, la Entidad ha logrado recomponer el ritmo de otorgamiento de préstamos; obteniendo un volumen total que se ubicó sobre los niveles del año anterior. En relación a las operaciones de Leasing, al igual que lo registrado con relación a las financiaciones prendarias, durante 2022 TCFA también ha operado un volumen superior al registrado en el ejercicio anterior.



Con relación al negocio de seguros, TCFA continuó realizando la oferta de pólizas, no sólo a los tomadores de préstamos y operaciones de leasing, sino también a clientes no vinculados a financiaciones, obteniendo por este concepto ingresos por servicios adicionales a los generados por comisiones vinculadas con créditos.



En cuanto al resultado por Intermediación Financiera, el mismo ha evolucionado de acuerdo con lo que se puede observar en el gráfico adjunto, evidenciando una tendencia continúa durante el segundo semestre del ejercicio:



Situación Patrimonial y Resultados

Los activos totales de la Entidad disminuyeron en el año 2022; producto del efecto causado por la disminución de la intermediación del sistema financiero. Asimismo, la entidad mantendrá las políticas adoptadas para mantener su presencia en el mercado financiero sobre la base de proveer servicios financieros que contribuyan con las necesidades propias de los usuarios Toyota.

Estructura patrimonial comparativa con el ejercicio anterior:

(miles de pesos)

	dic-22	dic-21	Variación %
Activo corriente	7.859.683	12.240.312	-36%
Activo no corriente	11.289.392	11.059.339	2%
Total Activo	19.149.075	23.299.651	-18%
Pasivo corriente	13.700.236	14.583.955	-6%
Pasivo no corriente	2.640.828	4.690.221	-44%
Total Pasivo	16.341.064	19.274.176	-15%
Patrimonio Neto	2.808.011	4.025.475	-30%
Total Pasivo más Patrimonio Neto	19.149.075	23.299.651	-18%

Con relación a la causa más significativa respecto de la disminución del Activo corriente de la Entidad, cabe destacar la menor originación de financiaci3nes generada por efecto de la pandemia que sumado al efecto de la inflaci3n interanual del 94.8% hace que la comparaci3n de saldos activos medida en moneda homog3nea de diciembre 2022 acentúe el efecto de disminuci3n en t3rminos de pesos.

En cuanto a la baja experimentada por los pasivos, el mismo se produjo básicamente como resultado de las fuentes de fondeo empleadas, la misma se concentr3 especialmente en los rubros de Obligaciones Negociables, Obligaciones Negociables Subordinadas, Plazo Fijo y Pr3stamos Interfinancieros.

Los principales activos de la Entidad al cierre del ejercicio son los siguientes:

	2022
Prestamos	
Prendarios sobre automotores	9.337.737
Otros pr3stamos	2.497.846
Documentos Descontados	13.956
Leasing	
Cr3ditos por arrendamientos financieros	5.724.308

Se expone a continuación la estructura de resultados de la Entidad:

Estructura de resultados comparativa con el ejercicio anterior:

	(miles de pesos)		
	dic-22	dic-21	Variación %
Ingresos por intereses	9.151.913	8.217.078	11%
Egresos por intereses	(6.528.687)	(4.729.686)	38%
RESULTADO NETO POR INTERESES	2.623.226	3.487.392	-25%
Ingresos por comisiones	184.668	184.937	0%
Egresos por comisiones	(176.082)	(202.591)	-13%
RESULTADO NETO POR COMISIONES	8.586	(17.654)	-149%
R. neto por medición de inst. fin. a VR con cambios en resultados	(4.568)	(292.121)	-98%
Diferencia de cotización de oro y moneda extranjera	(730)	12.192	-106%
Otros ingresos operativos	687.895	574.614	20%
Cargo por incobrabilidad	(137.198)	(137.074)	0%
INGRESO OPERATIVO NETO	3.177.211	3.627.349	-12%
Beneficios al personal	(1.073.537)	(978.369)	10%
Gastos de administración	(853.265)	(839.925)	2%
Depreciaciones y desvalorizaciones de bienes	(224.514)	(207.698)	8%
Otros gastos operativos	(837.546)	(748.551)	12%
RESULTADO OPERATIVO	188.349	852.806	-78%
Resultado por la posición monetaria neta	(1.621.201)	(1.434.475)	13%
RESULTADOS ANTES DE IMP. DE LAS ACTIV. QUE CONTINÚAN	(1.432.852)	(581.669)	146%
Impuesto a las ganancias de las actividades que continúan	215.388	120.273	79%
RESULTADO NETO DE LAS ACTIVIDADES QUE CONTINÚAN	(1.217.464)	(461.396)	164%
OTROS RESULTADOS INTEGRALES	-	-	0%
RESULTADO INTEGRAL NETO DEL EJERCICIO	(1.217.464)	(461.396)	164%

Con respecto al movimiento de fondos en el ejercicio, a continuación se muestra la aplicación de fondos efectuada durante el año 2022:

Estructura de la generación o aplicación de fondos comparativa con el ejercicio anterior

	(miles de pesos)	
	dic-22	dic-21
Fondos aplicados por las actividades operativas	(5.755.324)	(3.052.083)
Fondos aplicados a las actividades inversión	(256.388)	(253.808)
Fondos generados a las actividades financiación	5.974.406	3.344.088
Efecto del resultado monetario de efectivo y equivalentes	(410.715)	(404.272)
Efecto de las variaciones del tipo de cambio	(730)	12.192
Total de fondos aplicados generados durante el ejercicio	(448.751)	(353.883)

En el mes de Noviembre de 2021, Toyota Compañía Financiera de Argentina S.A. tuvo acceso nuevamente al mercado de capitales a través de la emisión de la serie número 30 de Obligaciones Negociables, por un total de pesos 1200 millones, dentro del Programa Global de Emisión de Obligaciones Negociables por un Valor Nominal de hasta pesos 6.000 millones (o su equivalente en otras monedas y/o unidades de valor y/o medida), que fuera oportunamente presentado y aprobado por la Comisión Nacional de Valores.

Adicionalmente a la emisión de obligaciones negociables, la Entidad obtiene sus fuentes de fondeo de Préstamos Interbancarios de corto y largo plazo, y Depósitos a plazo Fijo.

A continuación se exponen los principales indicadores financieros de la Entidad al 31 de Diciembre de 2022.

(Cifras expresadas en miles de pesos)

INDICADOR		dic-22		dic-21	
Solvencia	Patrimonio neto	2.808.011	17,2%	4.025.475	20,9%
	Pasivo	16.341.064		19.274.176	
Liquidez Corriente	Activo corriente	7.859.683	57,4%	12.240.312	83,9%
	Pasivo Corriente	13.700.236		14.583.955	
Inmovilización de activos	Activos no Corrientes	11.289.392	59,0%	11.059.339	47,5%
	Activo	19.149.075		23.299.651	
Rentabilidad total sobre patrimonio neto	Resultado del ejercicio	(1.217.464)	-43,4%	(461.396)	-11,5%
	Patrimonio neto	2.808.011		4.025.475	

Tal como puede observarse en el cuadro precedente, la Entidad muestra indicadores de gestión que muestran la solidez del negocio de Toyota Compañía Financiera de Argentina S.A.

Capital Social

El capital social de la Entidad al cierre de ejercicio asciende a pesos 369,2 millones, los cuales han sido totalmente integrados por los accionistas.

La participación accionaria de los accionistas de Toyota Compañía Financiera de Argentina S.A. al 31 de diciembre de 2022 es la siguiente:

<u>Accionista</u>	<u>Participación</u>
Toyota Motor Credit Corporation (USA)	0,80%
Toyota Financial Services International Corporation (USA)	99,20%
Total	100,00%

Resultados

En el diecisieteavo ejercicio económico, el resultado del balance 2022 arrojó una pérdida de miles de \$ 1.217.464.

Perspectivas Societarias

Para el año próximo la empresa prevé incrementar el nivel de operaciones a fin de continuar la tendencia de recomposición de su portfolio. En ese sentido, Toyota Compañía Financiera de Argentina S.A. basará su estrategia de

negocios en el mantenimiento del liderazgo en el mercado de financiación de vehículos Toyota 0Km y usados, a través del otorgamiento de préstamos prendarios a clientes minoristas compradores de vehículos y del crecimiento de operaciones de leasing, en su modalidad de leasing financiero.

Luego de las satisfactorias emisiones de las distintas series de Obligaciones Negociables la Entidad evaluará las condiciones del mercado y, si éstas se presentan favorables, continuará utilizando esta herramienta como fuente de fondeo durante el año 2023 además de mantener la toma de préstamos interfinancieros en pesos a Entidades que operan en el mercado Argentino. En cuanto a los depósitos a plazo fijo, se prevé un incremento moderado de los mismos durante el próximo ejercicio.

Durante el año 2023 la Entidad continuará focalizándose en la reducción de costos y en la eficiencia de procesos a través de actividades Kaizen de mejora continua.

El Directorio desea remarcar la colaboración prestada por el personal y ejecutivos de Toyota Compañía Financiera de Argentina S.A.

Finalmente, queremos agradecer a Toyota Argentina S.A., quien ha brindado permanentemente su apoyo a las operaciones de Toyota Compañía Financiera de Argentina S.A. en el país.

Buenos Aires, 10 de Marzo 2023.

EL DIRECTORIO