



## Reseña Informativa

Correspondiente al período de nueve meses finalizado el 30 de septiembre de 2023,  
presentado en forma comparativa  
(Expresado en miles de pesos)

### 1. COMENTARIOS GENERALES

(No cubierta por el Informe de los Auditores Independientes)

Durante el período de nueve meses finalizado el 30 de septiembre de 2023, la Sociedad registró una ganancia operativa de 108.850.427, mientras que en el mismo período del 2022 dicha ganancia ascendió a 50.373.283.

Como principales causas de esta variación podemos mencionar: (i) un incremento de los ingresos por ventas a clientes, producto de mayores volúmenes vendidos, compensado parcialmente por menores precios realizados; (ii) un incremento en otros ingresos operativos producto de la ganancia relacionada con la cesión de activos convencionales; parcialmente compensado por (iii) un incremento en los costos operativos y regalías producto de la devaluación del peso argentino respecto del dólar estadounidense, (iv) un incremento en otros costos no erogables en efectivo relacionados con la cesión de activos convencionales; y (v) un incremento en el cargo de depreciaciones relacionado con la capitalización de pozos no convencionales.

La ganancia operativa se vio afectada por la devaluación del peso argentino respecto al dólar estadounidense.

El resultado del período de nueve meses finalizado el 30 de septiembre de 2023 es una ganancia de 77.750.558, mientras que en el mismo período de 2022 la ganancia ascendió a 28.832.372.

### 2. INFORMACIÓN CONTABLE RESUMIDA

#### 2.1 Estructura patrimonial comparativa

	<u>30.09.2023</u>	<u>31.12.2022</u>	<u>31.12.2021</u>	<u>31.12.2020</u>	<u>31.12.2019</u>
<b>ACTIVO</b>					
Activo no corriente	643.515.707	262.738.061	111.326.152	80.552.942	47.831.065
Activo corriente	142.066.160	56.170.183	22.995.837	7.965.281	11.962.528
Activos disponibles para la venta	-	-	-	2.814.620	1.953.989
<b>Total del activo</b>	<u>785.581.867</u>	<u>318.908.244</u>	<u>134.321.989</u>	<u>91.332.843</u>	<u>61.747.582</u>
<b>PASIVO</b>					
Pasivo no corriente	313.008.130	125.789.073	59.910.010	38.199.123	29.334.424
Pasivo corriente	157.411.681	97.398.622	35.379.294	27.900.284	8.729.355
Pasivos atribuibles a activos disponibles para la venta	-	-	-	429.734	262.103
<b>Total del pasivo</b>	<u>470.419.811</u>	<u>223.187.695</u>	<u>95.289.304</u>	<u>66.529.141</u>	<u>38.325.882</u>
Patrimonio	315.162.056	95.720.549	39.032.685	24.803.702	23.421.700
<b>Total del pasivo y patrimonio</b>	<u>785.581.867</u>	<u>318.908.244</u>	<u>134.321.989</u>	<u>91.332.843</u>	<u>61.747.582</u>

Leonardo A. Castillo  
Síndico  
Por Comisión Fiscalizadora

Firmado a efectos de su identificación  
con nuestro informe de fecha 9 de noviembre de 2023  
PISTRELLI, HENRY MARTIN Y ASOCIADOS S.R.L.  
C.P.C.E. Pcia. Bs.As. T°1 F°196 – Leg. 196

Gustavo A. Kurgansky  
Socio  
Contador Público (U.B.A.)  
C.P.C.E. Pcia.Bs.As. T°168 - F°224 - Leg. 43788/3  
C.U.I.T. 20-28488167-3

Pablo Vera Pinto  
Presidente



## 2.2 Estructura de resultados comparativa

	30.09.2023	30.09.2022	30.09.2021	30.09.2020	30.09.2019
Resultado operativo	108.850.427	50.373.283	13.914.994	(2.499.918)	1.741.066
Resultado por inversiones en asociadas	365.157	(7.100)	-	-	-
Resultados financieros, netos	(3.832.519)	(4.007.063)	(4.211.048)	(2.938.806)	(1.513.604)
<b>Resultado antes de impuesto a las ganancias</b>	<b>105.383.065</b>	<b>46.359.120</b>	<b>9.703.946</b>	<b>(5.438.724)</b>	<b>227.462</b>
Impuesto a las ganancias	(27.632.507)	(17.526.748)	(5.627.926)	(199.433)	165.124
<b>Resultado del período</b>	<b>77.750.558</b>	<b>28.832.372</b>	<b>4.076.020</b>	<b>(5.638.157)</b>	<b>392.586</b>
Otro resultado integral del período	136.080.028	23.436.274	4.257.306	5.662.248	7.978.317
<b>Resultado integral del período</b>	<b>213.830.586</b>	<b>52.268.646</b>	<b>8.333.326</b>	<b>24.091</b>	<b>8.370.903</b>

## 2.3 Estructura de flujo de efectivo comparativa

	30.09.2023	30.09.2022	30.09.2021	30.09.2020	30.09.2019
Flujos netos de efectivo generados (aplicados) por:					
Actividades operativas	79.792.830	58.620.786	25.351.384	6.112.887	3.793.483
Actividades de inversión	(90.184.008)	(49.029.909)	(17.372.216)	(10.200.453)	(8.003.506)
Actividades de financiación	9.430.766	(14.135.524)	1.098.583	1.032.063	5.232.601
<b>(Disminución) / Aumento del efectivo y equivalente de efectivo neto</b>	<b>(960.412)</b>	<b>(4.544.647)</b>	<b>9.077.751</b>	<b>(3.055.503)</b>	<b>1.022.578</b>
Efectivo y equivalente de efectivo al inicio del ejercicio	28.950.547	17.128.986	2.706.625	5.620.293	2.456.871
Diferencia de conversión del efectivo y equivalente de	5.116.343	(115.341)	281.137	1.166.604	1.964.876
<b>Efectivo y equivalente de efectivo al cierre del ejercicio</b>	<b>33.106.478</b>	<b>12.468.998</b>	<b>12.065.513</b>	<b>3.731.394</b>	<b>5.444.325</b>


## 3. DATOS ESTADÍSTICOS COMPARATIVOS


(No cubierta por el Informe de los Auditores Independientes)

	Unidad	30.09.2023	30.09.2022	30.09.2021	30.09.2020	30.09.2019
<b>Volumen de ventas</b>						
Crudo	Mbbl	10.817	10.334	7.739	4.517	4.659
Gas	Mboe	2.386	2.212	2.144	2.098	2.790
GLP	Mboe	118	121	122	166	195
		<b>13.321</b>	<b>12.667</b>	<b>10.005</b>	<b>6.781</b>	<b>7.644</b>

  
 Leonardo A. Castillo  
 Síndico  
 Por Comisión Fiscalizadora

Firmado a efectos de su identificación  
 con nuestro Informe de fecha 9 de noviembre de 2023  
**PISTRELLI, HENRY MARTIN Y ASOCIADOS S.R.L.**  
 C.P.C.E. Pcia. Bs.As. T°1 F°196 – Leg. 196

  
 Gustavo A. Kurgansky  
 Sócio  
 Contador Público (U.B.A.)  
 C.P.C.E. Pcia. Bs.As. T°168 - F°224 – Leg. 43788/3  
 C.U.I.T. 20-28488167-3

  
 Pablo Vera Pinto  
 Presidente



	Unidad	30.09.2023	30.09.2022	30.09.2021	30.09.2020	30.09.2019
<b>Producción neta</b>						
Crudo	Mbbl	10.525	10.079	8.048	4.541	4.891
Gas	Mboe	1.949	2.117	2.147	2.114	2.682
GLP	Mboe	121	122	125	168	194
		<b>12.595</b>	<b>12.318</b>	<b>10.320</b>	<b>6.823</b>	<b>7.767</b>


#### 4. ÍNDICES FINANCIEROS

	30.09.2023	31.12.2022	31.12.2021	31.12.2020	31.12.2019
Liquidez (Activo corriente / Pasivo corriente)	0,90	0,58	0,65	0,29	1,37
Solvencia (Patrimonio / Total Pasivo)	0,67	0,43	0,41	0,37	0,61
Endeudamiento (Pasivo total / Patrimonio)	1,49	2,33	2,44	2,68	1,64
Inmovilización del capital (Activo no corriente / Total activo)	0,82	0,82	0,83	0,88	0,77
Rentabilidad (Resultado del ejercicio/Patrimonio promedio)	0,38	0,56	0,25	0,20	0,03

#### 5. PERSPECTIVAS


(No cubierta por el Informe de los Auditores Independientes)

La Sociedad busca generar un sólido retorno para sus inversores a través de cuatro palancas de creación de valor: (a) amplio inventario de pozos de alta calidad; (b) excelencia operativa; (c) balance y rendimientos financieros sólidos; (d) cultura enfocada en la sustentabilidad.




Leonardo A. Castillo  
Síndico  
Por Comisión Fiscalizadora

Firmado a efectos de su identificación  
con nuestro informe de fecha 9 de noviembre de 2023  
PISTRELLI, HENRY MARTIN Y ASOCIADOS S.R.L.  
C.P.C.E. Pcia. Bs.As. T°1 F°196 – Leg. 196



Gustavo A. Kurgansky  
Socio  
Contador Público (U.B.A.)  
C.P.C.E. Pcia. Bs.As. T°168 - F°224 – Leg. 43788/3  
C.U.I.T. 20-28488167-3



Pablo Vera Pinto  
Presidente