



Rizobacter Argentina S.A.

Avda. Dr. Arturo Frondizi N.º 1150, Parque Industrial
2700 Pergamino (Provincia de Buenos Aires).

Estados Financieros Consolidados Condensados Intermedios por el período de seis meses finalizado el 31 de diciembre de 2023, presentados en forma comparativa - Cifras expresadas en miles de pesos.

Rizobacter Argentina S.A.

Estados Financieros Consolidados Condensados Intermedios

Por el período iniciado el 1° de julio de 2023 y finalizado el 31 de diciembre de 2023 presentados en forma comparativa.

Contenido

Estados Financieros Consolidados Condensados Intermedios

Estado de Resultados Integrales Consolidado Condensado Intermedio
Estado de Situación Financiera Consolidado Condensado Intermedio
Estado de Cambios en el Patrimonio Consolidado Condensado Intermedio
Estado de Flujos de Efectivo Consolidado Condensado Intermedio

Notas a los Estados Financieros Consolidados Condensados Intermedios

Informe de revisión sobre los Estados Financieros Consolidados Condensados Intermedios

Informe de la Comisión Fiscalizadora

RIZOBACTER ARGENTINA S.A.
ESTADO DE RESULTADOS INTEGRALES CONSOLIDADO CONDENSADO INTERMEDIO

Correspondiente al período de seis meses iniciado el 1° de julio de 2023 y finalizado el 31 de diciembre de 2023 presentado en forma comparativa (valores en miles de pesos).

RESULTADOS CONSOLIDADOS	Notas	Por el período de tres meses finalizado el		Por el período de seis meses finalizado el	
		31/12/2023	31/12/2022	31/12/2023	31/12/2022
Ingresos por ventas de bienes y servicios	3.1	46.930.037	11.165.893	75.895.089	25.065.013
Cambio en el valor neto de realización de productos agrícolas	3.1	(59.976)	(283.675)	(806.839)	(281.874)
Reconocimiento inicial y cambios en el valor razonable de activos biológicos y productos agrícolas en el punto de cosecha	3.1	-	(23.888)	-	46.271
Costo de ventas	4	(28.870.374)	(6.941.824)	(46.786.165)	(15.368.501)
Resultado bruto		17.999.687	3.916.506	28.302.085	9.460.909
Gastos de administración	5	(2.991.948)	(1.246.108)	(4.983.772)	(1.972.410)
Gastos de comercialización	6	(5.852.969)	(1.722.862)	(9.593.519)	(3.601.387)
Gastos de investigación	7	(323.303)	(134.101)	(549.036)	(244.805)
Resultado de inversiones contabilizadas con el método de la participación	10	6.464.194	(278.096)	6.357.841	(208.814)
Otros ingresos y egresos operativos, netos	8	(93.946)	22.071	(310.804)	52.707
Resultado operativo		15.201.715	557.410	19.222.795	3.486.200
Otros resultados financieros	9	(1.826.731)	(684.395)	1.745.400	604.109
Costos financieros	9	607.779	240.036	(3.193.281)	(1.325.068)
Resultado antes de impuesto a las ganancias		13.982.763	113.051	17.774.914	2.765.241
Impuesto a las ganancias	26	(5.435.536)	(377.051)	(6.127.165)	(1.029.784)
RESULTADO DEL PERIODO		8.547.227	(264.000)	11.647.749	1.735.457
Resultado del período atribuible a los propietarios de la controladora		8.547.420	(264.029)	11.648.151	1.735.508
Resultado del período atribuible a las participaciones no controladoras		(193)	29	(402)	(51)
		8.547.227	(264.000)	11.647.749	1.735.457
Resultado por acción básica y diluida atribuible a accionistas de la Sociedad durante el período (expresado en \$ por acción)	11	214	(7)	291	43
OTROS RESULTADOS INTEGRALES CONSOLIDADOS		período finalizado el	período finalizado el	período finalizado el	período finalizado el
		31/12/2023	31/12/2022	31/12/2023	31/12/2022
Resultado del período		8.547.227	(264.000)	11.647.749	1.735.457
Otros resultados integrales:					
<i>Partidas que posteriormente pueden ser reclasificadas a resultados</i>					
Efecto de conversión monetaria		(6.865)	43.270	(159.032)	(495)
Efecto de conversión a moneda de presentación		46.813.698	2.942.100	56.841.849	5.393.005
Otros resultados integrales del período		46.806.833	2.985.370	56.682.817	5.392.510
Resultado integral total del período		55.354.060	2.721.370	68.330.566	7.127.967
Resultado integral total del período					
Propietarios de la controladora		55.354.073	2.721.374	68.330.714	7.128.032
Participaciones no controladoras		(13)	(4)	(148)	(65)
		55.354.060	2.721.370	68.330.566	7.127.967

Las notas que se acompañan son parte integrante de estos estados financieros consolidados condensados intermedios.

 Véase nuestro informe de fecha 7 de febrero de 2024
 PRICE WATERHOUSE & C o. S.R.L.

(Socio)

C.P.C.E. Prov. Bs. As. T° 1 - F° 33 - Leg. 33

Dr. Andrés Suarez

Contador Público (UBA)

C.P.C.E. Prov. Bs. As. T° 181 - F° 237 - Leg. 47248/4

CUIT: N° 20-17203505-2


 Abogado Alberto Antonio Romano
 Comisión Fiscalizadora


 Jorge Alberto Wagner
 Director

RIZOBACTER ARGENTINA S.A.**ESTADO DE SITUACIÓN FINANCIERA CONSOLIDADO CONDENSADO INTERMEDIO**

Correspondiente al período de seis meses iniciado el 1° de julio de 2023 y finalizado el 31 de diciembre de 2023 presentado en forma comparativa (valores en miles de pesos).

ACTIVO	Notas	31/12/2023	30/06/2023
ACTIVO NO CORRIENTE			
Propiedades, planta y equipo	12	42.849.016	12.561.088
Activos Intangibles	13	6.161.960	1.877.321
Propiedades de inversión	14	2.607.623	785.090
Inversiones en asociadas y acuerdos conjuntos	15	13.698.038	3.619.793
Otros activos financieros	16	128	128
Créditos por ventas y otras cuentas por cobrar	18	1.100.601	555.047
Activos por derecho de uso	21	10.327.823	3.205.284
Total del Activo no corriente		76.745.189	22.603.751
ACTIVO CORRIENTE			
Inventarios	17	66.559.869	27.959.485
Créditos por ventas y otras cuentas por cobrar	18	119.777.876	32.181.004
Créditos por ventas y otras cuentas por cobrar con partes relacionadas	25	64.586.072	15.403.366
Otros activos financieros	16	11.813.129	5.710.070
Crédito por impuesto a las ganancias	26	265.655	2.143.888
Efectivo y equivalentes de efectivo	19	3.817.304	3.217.872
Total del Activo corriente		266.819.905	86.615.685
Total del Activo		343.565.094	109.219.436
PATRIMONIO			
Capital social y ajustes al capital		767.612	767.612
Ganancias reservadas y otros componentes del patrimonio		93.814.573	24.708.756
Participaciones no controladoras		207	355
Total del Patrimonio		94.582.392	25.476.723
PASIVO			
PASIVO NO CORRIENTE			
Deudas bancarias y financieras	20	25.324.680	15.520.086
Deudas bancarias y financieras no corrientes con partes relacionadas	25	5.795.836	-
Provisiones para contingencias	22	385.289	127.652
Pasivo por impuesto diferido	26	20.013.775	4.387.029
Deudas comerciales y otras cuentas por pagar con partes relacionadas	25	30	30
Pasivos por arrendamientos	21	7.577.714	2.463.709
Total del Pasivo no corriente		59.097.324	22.498.506
PASIVO CORRIENTE			
Deudas bancarias y financieras	20	77.567.922	22.429.513
Deudas financieras con partes relacionadas	25	975.661	1.464.471
Impuesto a las ganancias a pagar	26	612.210	130.567
Otros pasivos financieros		-	167
Deudas comerciales y otras cuentas por pagar	23	44.897.742	17.821.302
Deudas comerciales y otras cuentas por pagar con partes relacionadas	25	56.764.004	15.067.589
Remuneraciones y cargas sociales	24	3.212.587	1.401.554
Remuneraciones y cargas sociales con partes relacionadas	25	54.985	37.693
Anticipos de clientes		3.371.216	2.275.041
Pasivos por arrendamientos	21	2.429.051	616.310
Total del Pasivo corriente		189.885.378	61.244.207
Total del Pasivo		248.982.702	83.742.713
Total del Patrimonio y del Pasivo		343.565.094	109.219.436

Las notas que se acompañan son parte integrante de estos estados financieros consolidados condensados intermedios.

Véase nuestro informe de fecha 7 de febrero de 2024
PRICE WATERHOUSE & C o. S.R.L.

(Socio)

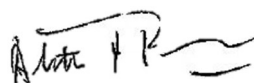
C.P.C.E. Prov. Bs. As. T° 1 - F° 33 - Leg. 33

Dr. Andrés Suarez

Contador Público (UBA)

C.P.C.E. Prov. Bs. As. T° 181 - F° 237 - Leg. 47248/4

CUIT: N° 20-17203505-2



Abogado Alberto Antonio Romano
Comisión Fiscalizadora



Jorge Alberto Wagner
Director

RIZOBACTER ARGENTINA S.A.**ESTADO DE CAMBIOS EN EL PATRIMONIO CONSOLIDADO CONDENSADO INTERMEDIO**

Correspondiente al período de seis meses iniciado el 1° de julio de 2023 y finalizado el 31 de diciembre de 2023 presentado en forma comparativa (valores en miles de pesos).

Concepto	Capital social	Ajuste de capital	Reserva legal (Nota 29)	Reserva facultativa	Reserva especial por adopción NIF (nota 29)	Incentivos basados en acciones	Reserva Revaluo PPE	Resultado por conversión	Resultados No Asignados	Total	Participaciones no controladas	Total
Saldos al 1 de Julio de 2022	40.000	727.612	153.524	5.418.961	693.813	317.283	724.287	856.740	2.625.202	11.557.422	147	11.557.569
Distribución del resultado según Asamblea de Accionistas del 13 de octubre de 2022												
- Constitución de reserva legal	-	-	-	-	-	-	-	-	-	-	-	-
- Constitución de reserva facultativa	-	-	-	2.625.202	-	-	-	-	(2.625.202)	-	-	-
Resultado del período	-	-	-	-	-	-	-	-	1.735.508	1.735.508	(51)	1.735.457
Efecto de conversión monetaria	-	-	-	-	-	-	-	(481)	-	(481)	(14)	(495)
Efecto de conversión a moneda de presentación (Nota 2.3)	-	-	63.713	3.338.389	287.938	134.029	300.584	674.119	594.233	5.393.005	-	5.393.005
Resultado integral total	-	-	63.713	5.963.591	287.938	134.029	300.584	673.638	(295.461)	7.128.032	(65)	7.127.967
Incentivos basados en acciones (Nota 33)	-	-	-	-	-	118.241	-	-	-	118.241	-	118.241
Saldo al 31 de diciembre de 2022	40.000	727.612	217.237	11.382.552	981.751	569.553	1.024.871	1.530.378	2.329.741	18.803.695	82	18.803.777
Saldos al 1 de Julio de 2023	40.000	727.612	314.704	16.489.469	1.422.225	978.268	1.116.425	2.798.632	1.589.033	25.476.368	355	25.476.723
Distribución del resultado según Asamblea de Accionistas del 11 de octubre de 2023												
- Constitución de reserva legal	-	-	-	-	-	-	-	-	-	-	-	-
- Constitución de reserva facultativa	-	-	-	1.589.033	-	-	-	-	(1.589.033)	-	-	-
Resultado del período	-	-	-	-	-	-	-	-	11.648.151	11.648.151	(402)	11.647.749
Efecto de conversión monetaria	-	-	-	-	-	-	-	(159.286)	-	(159.286)	254	(159.032)
Efecto de conversión a moneda de presentación (Nota 2.3)	-	-	675.355	38.673.390	3.052.099	2.113.341	2.395.851	7.737.169	2.194.644	56.841.849	-	56.841.849
Resultado Integral Total	-	-	675.355	40.262.423	3.052.099	2.113.341	2.395.851	7.577.883	12.253.762	68.330.714	(148)	68.330.566
Incentivos basados en acciones (Nota 33)	-	-	-	-	-	775.103	-	-	-	775.103	-	775.103
Saldos al 31 de diciembre de 2023	40.000	727.612	990.059	56.751.892	4.474.324	3.866.712	3.512.276	10.376.515	13.842.795	94.582.185	207	94.582.392

Las notas que se acompañan son parte integrante de estos estados financieros consolidados condensados intermedios.

Véase nuestro informe de fecha 7 de febrero de 2024
PRICE WATERHOUSE & Co. S.R.L.

(Socio)

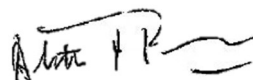
C.P.C.E. Prov. Bs. As. T° 1 - F° 33 - Leg. 33

Dr. Andrés Suarez

Contador Público (UBA)

C.P.C.E. Prov. Bs. As. T° 181 - F° 237 - Leg. 47248/4

CUIT: N° 20-17203505-2


Abogado Alberto Antonio Romano
Comisión Fiscalizadora

Jorge Alberto Wagner
Director

RIZOBACTER ARGENTINA S.A.**ESTADO DE FLUJOS DE EFECTIVO CONSOLIDADO CONDENSADO INTERMEDIO**

Correspondiente al período de seis meses iniciado el 1° de julio de 2023 y finalizado el 31 de diciembre de 2023 presentado en forma comparativa (valores en miles de pesos).

Flujos de las actividades operativas	Notas	31/12/2023	31/12/2022
Resultado del período		11.647.749	1.735.457
Más (menos) partidas que no representan egresos (ingresos) de efectivo:			
Impuesto a las ganancias	26	6.127.165	1.029.784
Depreciaciones de propiedad, planta y equipo	12	512.158	231.692
Amortización de activos intangibles	13	89.071	43.529
Otros resultados financieros netos		(3.755.968)	2.320.678
Intereses devengados	9	1.704.122	685.173
Resultado de inversiones en asociadas y acuerdos conjuntos	10	(6.357.841)	208.814
Recupero/Cargo por previsión para créditos incobrables	22	26.033	65.579
Cargo por Previsión obsolescencia	22	136.823	65.255
Cargo por previsión para contingencias	22	26.018	6.799
Resultado por venta de propiedad planta y equipo	8	(34.050)	(17.366)
Cambios en el valor neto de realización de productos agrícolas	3.1	806.839	281.874
Reconocimiento inicial y cambios en el valor razonable de activos biológicos y productos agrícolas en el punto de cosecha	3.1	-	(46.271)
Depreciación de activos por derecho de uso	21	480.009	161.558
Incentivos basados en acciones	33	1.176.409	114.848
Variaciones en activos y pasivos operativos:			
Aumento de inventarios		(5.936.481)	(4.324.093)
Aumento de créditos operativos		(31.519.176)	(8.992.163)
Aumento de activos biológicos		-	(32.752)
Aumento de deudas operativas		20.859.895	6.566.455
Cobro de intereses		972.319	618.578
Pago del impuesto a las ganancias		-	(490.918)
Flujo neto de efectivo (utilizado en)/generado por las actividades operativas		(3.038.906)	232.510
Flujos de las actividades de inversión			
Pagos por adquisiciones de propiedades, planta y equipo		(2.470.448)	(412.512)
Pago por el alta de activos intangibles		(126.882)	(75.637)
Cobro por la venta de propiedades, planta y equipo		36.529	21.055
Inversiones en otros activos financieros		(900.731)	-
Préstamos otorgados a acuerdos conjuntos y otras partes relacionadas		(3.989.821)	(1.866.806)
Préstamos tomados con acuerdos conjuntos y otras partes relacionadas (Suscripción) / rescate de inversiones		63.139	-
Cobro por cancelación de préstamos a partes relacionadas		(5.668.013)	49.416
		1.274.043	-
Flujo neto de efectivo utilizado en las actividades de inversión		(11.782.184)	(2.284.484)
Flujos de las actividades de financiación			
Pago de intereses		(2.669.563)	(1.044.626)
Toma de préstamos		94.998.531	8.947.501
Pago de préstamos		(80.674.110)	(6.757.642)
Pagos de préstamos a partes relacionadas		(577.745)	-
Adquisición de los derechos de uso sobre activos		(989.424)	(109.182)
Flujo neto de efectivo generado por las actividades de financiación		10.087.689	1.036.051
Diferencia de cambio y cambios en valor razonable sobre el efectivo y equivalentes de efectivo		5.332.833	906.524
Aumento/(Disminución) neta de efectivo y equivalentes de efectivo		599.432	(109.399)
Efectivo, equivalentes de efectivo al inicio del período	27	3.217.872	3.757.379
Efectivo, equivalentes de efectivo al cierre del período	27	3.817.304	3.647.980
Aumento/(Disminución) neta de efectivo y equivalentes de efectivo		599.432	(109.399)

Las notas que se acompañan son parte integrante de estos estados financieros consolidados condensados intermedios.

Véase nuestro informe de fecha 7 de febrero de 2024
PRICE WATERHOUSE & Co. S.R.L.

(Socio)

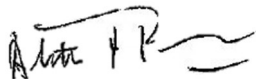
C.P.C.E. Prov. Bs. As. T° 1 - F° 33 - Leg. 33

Dr. Andrés Suarez

Contador Público (UBA)

C.P.C.E. Prov. Bs. As. T° 181 - F° 237 - Leg. 47248/4

CUIT: N° 20-17203505-2



Abogado Alberto Antonio
Romano

Comisión Fiscalizadora



Jorge Alberto Wagner
Director

RIZOBACTER ARGENTINA S.A.

NOTAS A LOS ESTADOS FINANCIEROS CONSOLIDADOS CONDENSADOS INTERMEDIOS

Correspondiente al período de seis meses iniciado el 1° de julio de 2023 y finalizado el 31 de diciembre de 2023, presentado en forma comparativa (valores en miles de pesos)

Contenido de las notas a los estados financieros consolidados condensados intermedios.

1. Información general
2. Políticas contables y bases de preparación
3. Información por segmentos
4. Costo de ventas
5. Gastos de administración
6. Gastos de comercialización
7. Gastos de investigación
8. Otros ingresos y egresos operativos, netos
9. Resultados financieros netos
10. Resultado de inversiones contabilizadas por el método de participación
11. Resultado por acción
12. Propiedades, planta y equipo
13. Activos intangibles
14. Propiedades de inversión
15. Inversiones en subsidiarias, asociadas y acuerdos conjuntos
16. Otros activos financieros
17. Inventarios
18. Créditos por ventas y otras cuentas por cobrar
19. Efectivo y equivalentes de efectivo
20. Deudas bancarias y financieras
21. Arrendamientos
22. Provisiones y previsiones deducidas del activo o incluidas en el pasivo
23. Deudas comerciales y otras cuentas por pagar
24. Remuneraciones y cargas sociales
25. Saldos y operaciones con partes relacionadas
26. Impuesto a las ganancias
27. Información adicional sobre el Estado de flujos de efectivo
28. Transacciones con participaciones no controladoras
29. Contingencias, compromisos y restricciones a la distribución de utilidades
30. Activos gravados y bienes de disponibilidad restringida
31. Riesgo financiero
32. Cumplimiento de las Disposiciones de la RG N° 629/2014 CNV
33. Plan de incentivos basados en acciones
34. Cesión Programa HB4 Trigo
35. Contexto económico en que opera el Grupo
36. Hechos posteriores a la fecha de balance

Véase nuestro informe de fecha 7 de febrero de 2024
PRICE WATERHOUSE & Co. S.R.L.

(Socio)

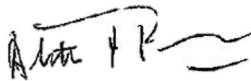
C.P.C.E. Prov. Bs. As. T° 1 - F° 33 - Leg. 33

Dr. Andrés Suarez

Contador Público (UBA)

C.P.C.E. Prov. Bs. As. T° 181 - F° 237 - Leg. 47248/4

CUIT: N° 20-17203505-2



Abogado Alberto Antonio
Romano
Comisión Fiscalizadora



Jorge Alberto Wagner
Director

RIZOBACTER ARGENTINA S.A.

NOTAS A LOS ESTADOS FINANCIEROS CONSOLIDADOS CONDENSADOS INTERMEDIOS

Correspondiente al período de seis meses iniciado el 1° de julio de 2023 y finalizado el 31 de diciembre de 2023, presentado en forma comparativa (valores en miles de pesos)

1. Información general

Rizobacter Argentina S.A. (en adelante “Rizobacter” o “la Sociedad”) fue constituida el 20 de octubre de 1983 en la ciudad de Pergamino y tiene por objeto el desarrollo de productos microbiológicos aplicados al mercado agropecuario. A través de la Sociedad y sus subsidiarias (en conjunto “el Grupo”) realiza operaciones en Argentina, Brasil, Uruguay, Paraguay, Bolivia, Estados Unidos, Sudáfrica, Colombia y Francia.

Rizobacter es una sociedad cuya Acta de Constitución fue inscrita en la Dirección Provincial de Personas Jurídicas de la Provincia de Buenos Aires con fecha 20 de octubre de 1983 bajo el N.º 15.284 Legajo 1/32.501 con un plazo de duración establecido hasta el 19 de octubre de 2082. La última modificación de sus Estatutos Sociales fue aprobada por Asamblea General Extraordinaria N.º 59 de fecha 27 de octubre de 2020 la cual se encuentra inscrita en la Dirección Provincial de Personas Jurídicas de la Provincia de Buenos Aires con fecha 1 de febrero de 2022.

Con fecha 19 de octubre de 2016, el 50.01% de las acciones de Rizobacter Argentina S. A. fueron adquiridas RASA Holding LLC y luego el 15 de marzo de 2019, RASA Holding LLC adquirió el 29.99%, pasando a tener una participación del 80%, cuyo único accionista es BCS HOLDING INC, quien a su vez es controlada en un 100% por Bioceres Crops Solutions Corp, siendo Bioceres PLC. la última controlante.

Se describe a continuación la composición del capital social de Rizobacter:

Acciones Ordinarias	Suscripto e integrado (Pesos)
Clase “A” V.N. \$1 – 5 Votos	40.000.000

La evolución del capital social es la siguiente:

	31/12/2023	30/06/2023	30/06/2022
Capital social al inicio del período/ejercicio	40.000.000	40.000.000	40.000.000
Capital social al cierre del período/ejercicio	40.000.000	40.000.000	40.000.000

2. Políticas contables y bases de preparación

Las principales políticas contables aplicadas por el Grupo en la preparación de los presentes Estados Financieros Consolidados se encuentran descriptas en la nota 2 de los Estados Financieros Consolidados auditados por el ejercicio finalizado el 30 de junio de 2023.

2.1. Bases de preparación

La Comisión Nacional de Valores (CNV), en el Título IV “Régimen Informativo Periódico”- Capítulo III “Normas relativas a la forma de presentación y criterios de valuación de los estados financieros” - Artículo 1, de sus normas, ha establecido la aplicación de la Resolución Técnica N.º 26 (RT 26) de la Federación Argentina de Consejos Profesionales de Ciencias Económicas (FACPCE) y sus modificatorias, que adopta a las Normas Internacionales de Información Financiera (NIIF o IFRS por sus siglas en inglés), emitidas por el Consejo de Normas Internacionales de Contabilidad (IASB por sus siglas en inglés), para ciertas entidades incluidas en el régimen de oferta pública de la Ley N.º 17.811, ya sea por su capital o por sus obligaciones negociables, o que hayan solicitado autorización para estar incluidas en el citado régimen.

Adicionalmente, se ha incluido la información requerida por la CNV indicada en el artículo 1°, Capítulo III, Título IV de la RG N°622/13. De acuerdo a la RG 873/20 de CNV, se optó por la revelación de la información de las entidades sobre las cuales se ejerce control, control conjunto o influencia significativa en notas a los presentes estados financieros

Los estados financieros consolidados se expresan en miles de pesos argentinos (\$) o “ARS”, indistintamente, sin centavos excepto los resultados por acción, los cuales se expresan a valor nominal.

En la preparación de estos estados financieros consolidados condensados de período intermedio el Grupo ha aplicado las bases de presentación, las políticas contables, y los juicios, estimaciones y supuestos contables significativos descriptos en los estados financieros anuales correspondientes al 30 de junio de 2023.

Los presentes Estados Financieros Consolidados Condensados Intermedios han sido aprobados por el Directorio del Grupo con fecha 7 de Febrero de 2024.

Véase nuestro informe de fecha 7 de febrero de 2024
PRICE WATERHOUSE & Co. S.R.L.

(Socio)

C.P.C.E. Prov. Bs. As. T° 1 - F° 33 – Leg. 33

Dr. Andrés Suarez

Contador Público (UBA)

C.P.C.E. Prov. Bs. As. T° 181 - F° 237 - Leg. 47248/4

CUIT: N° 20-17203505-2

Abogado Alberto Antonio
Romano
Comisión Fiscalizadora

Jorge Alberto Wagner
Director

RIZOBACTER ARGENTINA S.A.

NOTAS A LOS ESTADOS FINANCIEROS CONSOLIDADOS CONDENSADOS INTERMEDIOS

Correspondiente al período de seis meses iniciado el 1° de julio de 2023 y finalizado el 31 de diciembre de 2023, presentado en forma comparativa (valores en miles de pesos)

2.2. Empresa en marcha

A la fecha de los presentes estados financieros consolidados condensados intermedios, no existen incertidumbres respecto a sucesos o condiciones que puedan aportar dudas sobre la posibilidad de que el Grupo y sus asociadas y negocios conjuntos sigan operando normalmente como empresas en marcha.

2.3. Unidad de medida

(a) Moneda funcional y de presentación

Cambio de moneda funcional

La Sociedad ha cambiado su moneda funcional de Pesos a Dólares estadounidenses (Dólares) a partir del 1 de julio de 2022 como consecuencia de cambio en los sucesos y condiciones relevantes para sus operaciones comerciales las cuales se vieron afectadas por un contexto macroeconómico con alta inflación y depreciación del peso argentino y un aumento del nivel de crecimiento inorgánico llevado adelante a partir del cierre de ejercicio finalizado el 30 de junio de 2022 por el Grupo Bioceres que controla a la Sociedad lo cual condujo a una unificación global de la estrategia comercial.

Por lo tanto, a partir del 1 de julio de 2022, registra sus operaciones en Dólares, la nueva moneda funcional.

A efectos de realizar este cambio, la Sociedad ha considerado los siguientes factores que han influido en el entorno en el que opera la entidad y sus precios de venta:

(i) Los cambios en la lista de precios en dólares estadounidenses son impulsados principalmente por cambios en los precios internacionales de los commodities que subyacen, y no como consecuencia de los impactos de la volatilidad del entorno económico argentino.

(ii) La mayor parte de los costos de ventas de los productos se encuentran denominados en Dólares estadounidenses y fluctúan en relación a los precios internacionales de los commodities con una menor incidencia de las condiciones macroeconómicas de la Argentina. Adicionalmente, se ha identificado una porción significativa de los cobros y financiamiento definidos en Dólares.

El efecto del cambio de moneda funcional se registró de forma prospectiva a partir del 1 de julio de 2022, de acuerdo con NIC 21 "Efectos de las variaciones en las tasas de cambio de la moneda extranjera".

A partir del cambio en la moneda funcional, todas las transacciones en monedas distintas de la moneda funcional se consideran "transacciones en moneda extranjera".

Efectos de las variaciones de las tasas de cambio de la moneda extranjera

1.1 Moneda funcional y de presentación

La información incluida en los estados financieros se registra en dólares que es la moneda funcional de Sociedad, es decir, la moneda del entorno económico principal en el que opera la entidad y se presenta en pesos, moneda de curso legal en Argentina, conforme los requerimientos de CNV.

1.2 Transacciones y saldos en moneda extranjera

Las transacciones en moneda extranjera son convertidas a la moneda funcional usando el tipo de cambio vendedor vigente en la fecha de cada transacción o valuación, cuando los conceptos de las mismas son remediados. Las ganancias y pérdidas generadas por las diferencias en el tipo cambio de las monedas extranjeras resultantes de la liquidación de partidas monetarias y de la conversión de partidas monetarias al cierre del ejercicio utilizando la tasa de cambio de cierre, son reconocidas dentro de los resultados financieros en el estado de resultado integral, a excepción de los montos que son capitalizados.

1.3 Conversión a moneda de presentación de la Sociedad

Los resultados y posición financiera de la Sociedad se convierten a moneda de presentación de la siguiente manera al cierre de cada período/ejercicio:

- los activos y pasivos son trasladados a los tipos de cambio de cierre;
- los resultados son trasladados a los tipos de cambio transaccionales;
- los resultados por conversión de moneda funcional a moneda de presentación son reconocidos en "Otros resultados integrales".

Véase nuestro informe de fecha 7 de febrero de 2024
PRICE WATERHOUSE & Co. S.R.L.

(Socio)

C.P.C.E. Prov. Bs. As. T° 1 - F° 33 - Leg. 33

Dr. Andrés Suarez

Contador Público (UBA)

C.P.C.E. Prov. Bs. As. T° 181 - F° 237 - Leg. 47248/4

CUIT: N° 20-17203505-2

Abogado Alberto Antonio
Romano
Comisión Fiscalizadora

Jorge Alberto Wagner
Director

RIZOBACTER ARGENTINA S.A.

NOTAS A LOS ESTADOS FINANCIEROS CONSOLIDADOS CONDENSADOS INTERMEDIOS

Correspondiente al período de seis meses iniciado el 1° de julio de 2023 y finalizado el 31 de diciembre de 2023, presentado en forma comparativa (valores en miles de pesos)

1.4 Clasificación de Otros resultados integrales dentro del patrimonio del Grupo

El Grupo clasifica y acumula directamente en la cuenta de resultados acumulados, dentro del patrimonio, las diferencias de conversión generadas por los resultados (acumulados al inicio y cierre del ejercicio) del Grupo.

Siguiendo lo dispuesto por la Resolución General de CNV N° 941/22, la Sociedad presenta las diferencias por conversión originadas en las cuentas de ganancias reservadas y resultados no asignados, directamente apropiadas a las partidas que les dieron origen.

Como consecuencia de la aplicación de la política descrita, la conversión de moneda funcional a una moneda de presentación distinta no modifica la forma en que se miden los elementos subyacentes, preservando los montos, tanto resultados como capital a mantener, medidos en la moneda funcional en la que se generan.

(b) Conversión de estados financieros de negocios en el extranjero

Los resultados y la situación financiera de todas las subsidiarias (ninguna de las cuales tiene la moneda de una economía hiperinflacionaria) que tienen una moneda funcional diferente de la moneda de presentación de la Sociedad se convierten a la moneda de presentación de la siguiente manera:

- Los activos y pasivos al cierre del período/ejercicio se convierten al tipo de cambio de dicha fecha,
- Los ingresos y gastos se convierten al tipo de cambio promedio (a menos que dicho promedio no represente una aproximación razonable del efecto acumulado de los tipos de cambio vigentes a la fecha de cada transacción, en cuyo caso dichos ingresos y gastos se convierten al tipo de cambio vigente a la fecha de cada transacción), y
- Las diferencias de cambio resultantes se presentan en otros resultados integrales.

El valor llave y los ajustes a valor razonable que surgen de la adquisición de entidades extranjeras, se tratan como activos y pasivos de la entidad extranjera y se convierten al tipo de cambio vigente al cierre. Las diferencias de cambio resultantes se reconocen en otros resultados integrales.

Cuando se vende o se dispone de una inversión, en todo o en parte, las diferencias de conversión se reconocen en el estado de resultados como parte de la pérdida o ganancia por venta/disposición.

2.4. Cambios en normas contables

(a) Nuevas normas, modificaciones e interpretaciones que han entrado en vigor a partir del ejercicio iniciado el 1 de julio de 2023 y que no han generado efectos sobre los estados financieros:

NIIF 17, Contratos de Seguro

Esta norma reemplazó a la NIIF 4, que permitía una amplia variedad de prácticas en la contabilización de contratos de seguro. La NIIF 17 cambia fundamentalmente la contabilidad de todas las entidades que emiten contratos de seguro.

Modificaciones de alcance limitado a la NIC 1, Declaración de práctica 2 y NIC 8

Las modificaciones tienen como objetivo mejorar las revelaciones de políticas contables y ayudar a los usuarios de los estados financieros a distinguir entre cambios en las estimaciones contables y cambios en las políticas contables.

Modificación a la NIC 12 – impuesto diferido relacionado con activos y pasivos que surgen de una sola transacción

Estas modificaciones requieren que las empresas reconozcan impuestos diferidos sobre transacciones que, en el reconocimiento inicial, den lugar a montos iguales de diferencias temporarias imponibles y deducibles.

Modificación a la NIC 12 - Reforma fiscal internacional

Estas modificaciones otorgan a las empresas un alivio temporal de la contabilización de los impuestos diferidos derivados de la reforma fiscal internacional del Manual de implementación del impuesto mínimo. Las modificaciones también introducen requisitos de divulgación específicos para las empresas afectadas.

Véase nuestro informe de fecha 7 de febrero de 2024
PRICE WATERHOUSE & Co. S.R.L.

(Socio)


C.P.C.E. Prov. Bs. As. T° 1 - F° 33 – Leg. 33

Dr. Andrés Suarez

Contador Público (UBA)

C.P.C.E. Prov. Bs. As. T° 181 - F° 237 - Leg. 47248/4

CUIT: N° 20-17203505-2



Abogado Alberto Antonio
Romano
Comisión Fiscalizadora



Jorge Alberto Wagner
Director

RIZOBACTER ARGENTINA S.A.

NOTAS A LOS ESTADOS FINANCIEROS CONSOLIDADOS CONDENSADOS INTERMEDIOS

Correspondiente al período de seis meses iniciado el 1° de julio de 2023 y finalizado el 31 de diciembre de 2023, presentado en forma comparativa (valores en miles de pesos)

(b) Nuevas normas, modificaciones e interpretaciones publicadas que todavía no han entrado en vigor para ejercicios que comiencen a partir de julio 2023 y no han sido adoptadas anticipadamente:

Enmienda a la NIIF 16 – Arrendamientos en venta y arrendamiento posterior

Estas modificaciones incluyen requisitos para transacciones de venta y arrendamiento posterior en la NIIF 16 para explicar cómo una entidad contabiliza una venta y arrendamiento posterior después de la fecha de la transacción. Las transacciones de venta y arrendamiento posterior en las que algunos o todos los pagos de arrendamiento son pagos de arrendamiento variables que no dependen de un índice o tasa tienen más probabilidades de verse afectadas.

Publicado septiembre de 2022. Fecha de vigencia: Períodos anuales iniciados a partir del 1 de enero de 2024.

Enmienda a la NIC 1 – Pasivos no corrientes con acuerdos

Estas modificaciones aclaran cómo las condiciones que una entidad debe cumplir dentro de los doce meses posteriores al período sobre el que se informa afectan la clasificación de un pasivo. Las modificaciones también apuntan a mejorar la información que una entidad proporciona en relación con los pasivos sujetos a estas condiciones.

Publicado en enero de 2020 y noviembre de 2022. Fecha de vigencia: Períodos anuales que comienzan en o después del 1 de enero de 2024.

Modificación a la NIC 7 y la NIIF 7 - Financiación de proveedores

Estas modificaciones requieren revelaciones para mejorar la transparencia de los acuerdos de financiación de proveedores y sus efectos sobre los pasivos y flujos de efectivo de una entidad. y exposición al riesgo de liquidez. Los requisitos de divulgación son la respuesta del IASB a las preocupaciones de los inversores de que los acuerdos de financiación de proveedores de algunas empresas no son suficientemente visibles, lo que dificulta el análisis de los inversores.

Publicado en mayo de 2023. Fecha de vigencia: Períodos anuales que comienzan a partir del 1 de enero de 2024 (con exenciones transitorias en el primer año).

Modificaciones a la NIC 21 - Falta de intercambiabilidad

Una entidad se ve impactada por las modificaciones cuando tiene una transacción u operación en una moneda extranjera que no es intercambiable a otra moneda en una fecha de medición para un propósito específico. Una moneda es intercambiable cuando existe la posibilidad de obtener la otra moneda (con un retraso administrativo normal), y la transacción se llevaría a cabo a través de un mercado o mecanismo de intercambio que crea derechos y obligaciones exigibles.

Publicado en agosto de 2023. Fecha de vigencia: Períodos anuales que comienzan a partir del 1 de enero de 2025 (la adopción anticipada está disponible).

3. Información por segmentos

El Grupo está organizado en tres segmentos operativos principales:

Protección de cultivos

El segmento protección de cultivos incluye principalmente el desarrollo, la producción y la comercialización de adyuvantes, insecticidas y fungicidas. Los adyuvantes se utilizan en mezclas para facilitar una mayor eficacia de los productos que se aplican (como fertilizantes y productos agroquímicos). Los insecticidas y fungicidas pueden reducir considerablemente los problemas de enfermedades o insectos durante el periodo de germinación.

Actualmente el segmento genera ingresos por actividades ordinarias a través de la venta de adyuvantes, insecticidas, fungicidas y cebos, entre otros.

Véase nuestro informe de fecha 7 de febrero de 2024
PRICE WATERHOUSE & Co. S.R.L.

(Socio)

C.P.C.E. Prov. Bs. As. T° 1 - F° 33 – Leg. 33

Dr. Andrés Suarez

Contador Público (UBA)

C.P.C.E. Prov. Bs. As. T° 181 - F° 237 - Leg. 47248/4

CUIT: N° 20-17203505-2

Abogado Alberto Antonio
Romano
Comisión Fiscalizadora

Jorge Alberto Wagner
Director

RIZOBACTER ARGENTINA S.A.**NOTAS A LOS ESTADOS FINANCIEROS CONSOLIDADOS CONDENSADOS INTERMEDIOS**

Correspondiente al período de seis meses iniciado el 1° de julio de 2023 y finalizado el 31 de diciembre de 2023, presentado en forma comparativa (valores en miles de pesos)

Nutrición de cultivos

El segmento nutrición de cultivos se centra principalmente en el desarrollo, producción y comercialización de inoculantes que permiten la fijación biológica del nitrógeno en los cultivos, y de fertilizantes que incluyen biofertilizantes y fertilizantes microgranulados que optimizan la productividad y el rendimiento de los cultivos.

Actualmente el segmento genera ingresos de actividades ordinarias a través de la venta de inoculantes, bioinductores, fertilizantes biológicos y fertilizantes microgranulados, entre otros.

Semillas y productos integrados

El segmento de semillas y productos integrados se centra principalmente en el desarrollo y la comercialización de tecnologías y productos de semillas que aumentan el rendimiento por hectárea, con un enfoque en el suministro de tecnologías de semillas integradas con productos de protección y nutrición de cultivos diseñados para controlar las malas hierbas, los insectos o las enfermedades, para aumentar sus características de calidad, para mejorar el valor nutricional y otros beneficios. El segmento se centra en la comercialización de productos integrados que combinan tres componentes complementarios, actos biotecnológicos, germoplasma y tratamientos de semillas para aumentar la productividad de los cultivos y crear valor para los clientes. Aunque cada componente puede aumentar el rendimiento de forma independiente, mediante una estrategia de tecnología integrada el segmento ofrece productos que se complementan e integran entre sí para generar un mayor rendimiento en los cultivos.

En la actualidad, el segmento genera ingresos de actividades ordinarias a través de la venta de semillas, empaques integrados, royalties y licencias cobradas a terceros, entre otros.

3.1. Información por segmentos

Se describen a continuación los principales indicadores de cada uno de los segmentos descriptos anteriormente y agrupados en base a los parámetros en NIIF 8.

Información por segmentos al 31 de diciembre de 2023

Concepto	Protección de cultivos	Nutrición de cultivos	Semillas y productos integrados	Totales
Ingresos por ventas	31.750.884	26.781.868	17.362.337	75.895.089
Cambios en el valor neto de realización de productos agrícolas	(81.635)	(228.008)	(497.196)	(806.839)
Costo de ventas y producción agropecuaria	(21.014.171)	(15.327.280)	(10.444.714)	(46.786.165)
Resultado bruto	10.655.078	11.226.580	6.420.427	28.302.085
Total de Inventario (1)	35.297.018	21.171.364	6.612.583	63.080.965
Total Activos Intangibles (Productos Microbiológicos)	2.064.188	3.533.223	-	5.597.411
Margen bruto	34%	42%	37%	37%

(1) El total de inventario se encuentra neto de productos agrícolas y mercadería en tránsito.

Véase nuestro informe de fecha 7 de febrero de 2024
PRICE WATERHOUSE & Co. S.R.L.

(Socio)


C.P.C.E. Prov. Bs. As. T° 1 - F° 33 - Leg. 33

Dr. Andrés Suarez

Contador Público (UBA)

C.P.C.E. Prov. Bs. As. T° 181 - F° 237 - Leg. 47248/4

CUIT: N° 20-17203505-2



Abogado Alberto Antonio Romano
Comisión Fiscalizadora



Jorge Alberto Wagner
Director

RIZOBACTER ARGENTINA S.A.**NOTAS A LOS ESTADOS FINANCIEROS CONSOLIDADOS CONDENSADOS INTERMEDIOS**

Correspondiente al período de seis meses iniciado el 1° de julio de 2023 y finalizado el 31 de diciembre de 2023, presentado en forma comparativa (valores en miles de pesos)

Información por segmentos al 31 de diciembre de 2022

Concepto	Protección de cultivos	Nutrición de cultivos	Semillas y productos integrados	Totales
Ingresos por ventas	11.165.000	10.173.393	3.726.620	25.065.013
Cambios en el valor neto de realización de productos agrícolas	(28.519)	(79.656)	(173.699)	(281.874)
Reconocimiento inicial y cambios en el valor razonable de activos biológicos y productos agrícolas en el punto de cosecha	8.457	32.954	4.860	46.271
Costo de ventas y producción agropecuaria	(8.084.036)	(5.944.796)	(1.339.669)	(15.368.501)
Resultado bruto	3.060.902	4.181.895	2.218.112	9.460.909
Total de Inventario (1)	4.591.643	5.655.257	3.747.109	13.994.009
Total Activos Biológicos	18.804	73.278	10.808	102.890
Total Activos Intangibles (Productos Microbiológicos)	393.073	664.197	-	1.057.270
Margen bruto	27%	41%	60%	38%

(1) El total de inventario se encuentra neto de productos agrícolas y mercadería en tránsito.

4. Costo de Ventas

	31/12/2023	31/12/2022
Inventario al inicio del período (1)	21.093.110	7.949.403
Más: Compras del período	50.664.035	17.201.614
Más: cargos del período		
Personal	1.693.458	657.613
Servicio de logística	258.549	85.083
Infraestructura y mantenimiento	282.837	47.298
Gastos de importación y exportación	14.305	14.662
Fletes y acarreos	25.541	79.647
Combustibles y energía	105.628	46.578
Seguros	24.119	5.327
Gastos de rodados	12.290	1.104
Movilidad y viajes	29.029	5.197
Incentivos al personal en acciones	141.360	-
Impuestos y tasas	17.278	3.205
Gastos de oficina y funcionamiento	15.238	826
Insumos, materiales y ensayos	109.964	57.264
Tratamiento impacto ambiental	302.909	135.246
Depreciaciones de propiedad, planta y equipo	268.402	115.552
Pérdida por Obsolescencia	136.823	65.255
Gastos de vigilancia	128	6.406
Depreciación de bienes arrendados	291.609	36.143
Amortización de activos intangibles	23.654	12.936
Diversos	11.749	6.662
Total gastos de fabricación	3.764.870	1.382.004
Más: Diferencia de conversión por moneda funcional	34.345.115	2.829.489
Menos: Inventario al cierre del período (1)	(63.080.965)	(13.994.009)
Costo de ventas	46.786.165	15.368.501

(1) El total de inventario se encuentra neto de productos agrícolas y mercadería en tránsito.

Véase nuestro informe de fecha 7 de febrero de 2024
PRICE WATERHOUSE & Co. S.R.L.

(Socio)


C.P.C.E. Prov. Bs. As. T° 1 - F° 33 - Leg. 33

Dr. Andrés Suarez

Contador Público (UBA)

C.P.C.E. Prov. Bs. As. T° 181 - F° 237 - Leg. 47248/4

CUIT: N° 20-17203505-2



Abogado Alberto Antonio
Romano
Comisión Fiscalizadora



Jorge Alberto Wagner
Director

RIZOBACTER ARGENTINA S.A.**NOTAS A LOS ESTADOS FINANCIEROS CONSOLIDADOS CONDENSADOS INTERMEDIOS**

Correspondiente al período de seis meses iniciado el 1° de julio de 2023 y finalizado el 31 de diciembre de 2023, presentado en forma comparativa (valores en miles de pesos)

5. Gastos de Administración

	<u>31/12/2023</u>	<u>31/12/2022</u>
Personal	1.960.466	837.700
Incentivos al personal en acciones	638.347	55.283
Honorarios profesionales	1.072.399	599.403
Infraestructura y mantenimiento	65.792	17.766
Combustibles y energía	7.852	3.270
Seguros	103.020	20.925
Gastos de rodados	19.579	23.621
Movilidad y viajes	122.317	32.662
Impuestos y tasas	93.710	30.516
Gastos de oficina y funcionamiento	104.064	31.076
Insumos, materiales y ensayos	23.073	-
Depreciaciones de propiedad, planta y equipo	65.935	30.081
Amortización de activos intangibles	20.619	8.582
Gastos de vigilancia	87.780	15.840
Gastos de Sistemas	521.523	181.457
Depreciación de bienes arrendados	61.767	77.593
Aumento de previsión por contingencias	8.256	3.102
Diversos	7.273	3.533
Totales	<u>4.983.772</u>	<u>1.972.410</u>

6. Gastos de Comercialización

	<u>31/12/2023</u>	<u>31/12/2022</u>
Personal	2.592.011	940.063
Incentivos al personal en acciones	386.081	59.565
Promoción y publicidad	534.490	353.913
Servicio de logística	370.088	86.926
Honorarios profesionales	125.076	83.334
Infraestructura y mantenimiento	69.798	15.545
Comisiones y regalías	248.720	44.064
Gastos de importación y exportación	87.364	124.416
Fletes y acarreos	1.585.436	564.564
Combustibles y energía	2.652	709
Seguros	105.030	88.220
Gastos de rodados	144.269	58.191
Movilidad y viajes	372.327	114.134
Impuestos y tasas	2.276.424	749.004
Gastos de oficina y funcionamiento	19.063	17.347
Depreciaciones de propiedad, planta y equipo	164.299	82.478
Gastos de Vigilancia	-	9.186
Insumos, materiales y ensayos	305.486	72.472
Desvalorización de cuentas por cobrar	1.341	65.579
Gastos de Sistemas	11.570	3.861
Aumento de previsión por contingencias	17.762	3.697
Amortización de activos intangibles	6.881	-
Depreciación de bienes arrendados	126.633	42.540
Diversos	40.718	21.579
Totales	<u>9.593.519</u>	<u>3.601.387</u>

Véase nuestro informe de fecha 7 de febrero de 2024
PRICE WATERHOUSE & Co. S.R.L.

(Socio)


C.P.C.E. Prov. Bs. As. T° 1 - F° 33 - Leg. 33

Dr. Andrés Suarez

Contador Público (UBA)

C.P.C.E. Prov. Bs. As. T° 181 - F° 237 - Leg. 47248/4

CUIT: N° 20-17203505-2



Abogado Alberto Antonio
Romano
Comisión Fiscalizadora



Jorge Alberto Wagner
Director

RIZOBACTER ARGENTINA S.A.**NOTAS A LOS ESTADOS FINANCIEROS CONSOLIDADOS CONDENSADOS INTERMEDIOS**

Correspondiente al período de seis meses iniciado el 1° de julio de 2023 y finalizado el 31 de diciembre de 2023, presentado en forma comparativa (valores en miles de pesos)

7. Gastos de Investigación

	<u>31/12/2023</u>	<u>31/12/2022</u>
Personal	232.852	81.289
Honorarios profesionales	58.768	5.451
Infraestructura y mantenimiento	10.581	4.188
Combustibles y energía	1.756	4.675
Seguros	1.698	1.354
Gastos de rodados	470	80
Movilidad y viajes	9.306	3.878
Incentivos al personal en acciones	10.621	-
Insumos, materiales y ensayos	169.928	112.095
Depreciaciones de propiedad, planta y equipo	13.522	3.581
Amortización de activos intangibles	37.917	22.011
Gastos de vigilancia	-	673
Depreciación de bienes arrendados	-	5.282
Gastos de oficina y funcionamiento	870	218
Tratamiento Impacto Ambiental	724	-
Diversos	23	30
Totales	<u>549.036</u>	<u>244.805</u>

8. Otros ingresos y egresos operativos, netos

	<u>31/12/2023</u>	<u>31/12/2022</u>
Recupero Incobrables	34.683	-
Resultado por la venta de propiedad, planta y equipo	34.050	17.366
Otros ingresos y egresos, netos	(379.537)	35.341
Totales	<u>(310.804)</u>	<u>52.707</u>

9. Resultados financieros neto

<u>Otros resultados financieros</u>	<u>31/12/2023</u>	<u>31/12/2022</u>
Intereses generados por activos	1.085.448	426.592
Diferencias de cambio generada por activos	(7.530.773)	(2.109.341)
Diferencias de cambio generada por pasivos	12.005.945	1.733.360
Resultados por activos financieros a valor razonable	(3.818.747)	553.287
Otros resultados financieros	3.527	211
Subtotal otros resultados financieros	<u>1.745.400</u>	<u>604.109</u>
<u>Costos financieros</u>	<u>31/12/2023</u>	<u>31/12/2022</u>
Intereses generados por pasivos	(2.763.725)	(1.106.366)
Comisiones bancarias y financieras	(402.985)	(151.683)
Intereses por arrendamiento	(25.845)	(5.399)
Otros costos financieros	(726)	(61.620)
Subtotal costos financieros	<u>(3.193.281)</u>	<u>(1.325.068)</u>
Total resultados financieros netos	<u>(1.447.881)</u>	<u>(720.959)</u>

Véase nuestro informe de fecha 7 de febrero de 2024
PRICE WATERHOUSE & Co. S.R.L.

(Socio)

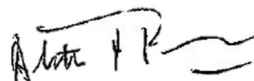
C.P.C.E. Prov. Bs. As. T° 1 - F° 33 - Leg. 33

Dr. Andrés Suarez

Contador Público (UBA)

C.P.C.E. Prov. Bs. As. T° 181 - F° 237 - Leg. 47248/4

CUIT: N° 20-17203505-2



Abogado Alberto Antonio
Romano
Comisión Fiscalizadora



Jorge Alberto Wagner
Director

RIZOBACTER ARGENTINA S.A.**NOTAS A LOS ESTADOS FINANCIEROS CONSOLIDADOS CONDENSADOS INTERMEDIOS**

Correspondiente al período de seis meses iniciado el 1° de julio de 2023 y finalizado el 31 de diciembre de 2023, presentado en forma comparativa (valores en miles de pesos)

10. Resultado de inversiones contabilizadas por el método de participación

	<u>31/12/2023</u>	<u>31/12/2022</u>
Bioceres Crops S.A.	(919.777)	(113.223)
Indrasa Biotecnología S.A.	-	9.326
Synertech Industrias S.A.	7.277.618	(104.917)
Totales	<u>6.357.841</u>	<u>(208.814)</u>

11. Resultado por acción

	<u>31/12/2023</u>	<u>31/12/2022</u>
Resultado del período atribuible a los controlantes	11.648.151	1.735.508
Acciones ordinarias en circulación al cierre del período	40.000.000	40.000.000
Ganancia por acción básica y diluida (pesos por acción) (1)	291,20	43,39

Las ganancias básicas por acción se calculan dividiendo el resultado atribuible a los controlantes de la Sociedad entre el número medio ponderado de acciones ordinarias en circulación durante el ejercicio.

(1) Al 31 diciembre de 2023 y 2022, la Sociedad no ha emitido instrumentos financieros u otros contratos que otorguen a su poseedor derechos sobre el capital representado por acciones ordinarias de la Sociedad que podrían modificar las tenencias actuales, por lo que la ganancia por acción ordinaria básica y diluida son coincidentes.

12. Propiedades, planta y equipo**(a) Ejercicio finalizado el 31 de diciembre de 2023**

Concepto	Valor residual al inicio del período	Aumentos	Transferencias	Disminuciones	Depreciación del período	Conversión	Valor residual al cierre del período 31/12/2023
Terrenos	1.351.192	-	-	-	-	2.884.600	4.235.792
Edificios	6.345.244	-	-	-	(115.195)	13.522.715	19.752.764
Instalaciones	468.083	-	226.912	-	(118.906)	1.066.218	1.642.307
Maquinarias	878.223	130.982	9.239	-	(118.458)	1.715.871	2.615.857
Rodados	397.200	267.558	-	(2.479)	(122.569)	901.432	1.441.142
Muebles y útiles	80.525	18.316	-	-	(11.705)	181.024	268.160
Equipos de computación	37.896	45.579	-	-	(25.325)	80.544	138.694
Obras en curso (1)	3.002.725	2.046.377	(236.151)	-	-	7.941.349	12.754.300
Totales al 31/12/2023	12.561.088	2.508.812	-	(2.479)	(512.158)	28.293.753	42.849.016

(1) Incluye costos financieros capitalizados por \$38.364 correspondientes al período finalizado el 31 de diciembre de 2023.

Véase nuestro informe de fecha 7 de febrero de 2024
PRICE WATERHOUSE & Co. S.R.L.

(Socio)


C.P.C.E. Prov. Bs. As. T° 1 - F° 33 - Leg. 33

Dr. Andrés Suarez

Contador Público (UBA)

C.P.C.E. Prov. Bs. As. T° 181 - F° 237 - Leg. 47248/4

CUIT: N° 20-17203505-2



Abogado Alberto Antonio
Romano
Comisión Fiscalizadora



Jorge Alberto Wagner
Director

RIZOBACTER ARGENTINA S.A.**NOTAS A LOS ESTADOS FINANCIEROS CONSOLIDADOS CONDENSADOS INTERMEDIOS**

Correspondiente al período de seis meses iniciado el 1° de julio de 2023 y finalizado el 31 de diciembre de 2023, presentado en forma comparativa (valores en miles de pesos)

(b) Ejercicio finalizado el 31 de diciembre de 2022

Concepto	Valor residual al inicio del período	Aumentos	Transferencias	Disminuciones	Depreciación del período	Conversión	Valor residual al cierre del período 31/12/2022
Terrenos	733.066	-	-	-	-	248.344	981.410
Edificios	3.366.397	-	-	-	(49.156)	1.391.341	4.708.582
Instalaciones	336.489	4.294	893	-	(55.065)	132.712	419.323
Maquinarias	339.157	61.066	-	(3.689)	(58.958)	132.862	470.438
Rodados	264.270	-	-	-	(54.683)	98.897	308.484
Muebles y útiles	34.241	54	10.618	-	(5.073)	17.139	56.979
Equipos de computación	24.344	8.333	-	-	(8.757)	11.427	35.347
Obras en curso	393.258	338.765	(11.511)	-	-	196.691	917.203
Totales al 31/12/2022	5.491.222	412.512	-	(3.689)	(231.692)	2.229.413	7.897.766

(c) Activación de intereses sobre obras en curso

El costo de las obras en curso cuya construcción se prolonga en el tiempo incluye, de corresponder, los costos financieros devengados por la financiación con capital de terceros y los costos asociados al proceso de puesta en marcha. En caso de producirse elementos durante el proceso de puesta en marcha, los resultados procedentes de la venta de dichos elementos, y su costo, se registran en el resultado del ejercicio.

(d) Revaluación efectuada de terrenos y edificios

Los bienes registrados en las líneas "Terrenos" y "Edificios" se valúan a través del Modelo de revaluación indicado en NIC 16.

El importe en libros para las clases de propiedades, planta y equipo revaluadas que se hubiesen informado al 31 de diciembre de 2023 de no haberse aplicado el modelo de revaluación serían, en miles de pesos, los siguientes:

Edificios	11.610.152
Terrenos	1.617.106
Total	13.227.258

Los activos revaluados constituyen distintas categorías bajo la NIIF 13 a los efectos de la determinación del valor razonable de los mismos. Si bien ambas clases de bienes se basan en informes de tasadores independientes se utilizan distintas técnicas de valuación, para el caso de terrenos (Nivel 2) se utiliza la técnica de comparables, mientras que para los edificios (Nivel 3) utiliza la técnica de costo de reproducción, en la cual no hay datos observables relevantes.

13. Activos Intangibles

	<u>31/12/2023</u>	<u>31/12/2022</u>
Productos Microbiológicos (1)	3.567.893	656.516
Software (2)	564.549	159.993
Registro de productos (1)	2.029.518	400.754
Totales	6.161.960	1.217.263

(1) Corresponde a la activación de los gastos de desarrollo y registros de variedades de productos microbiológicos

(2) Corresponde a gastos de desarrollo y adquisición a terceros de software.

Véase nuestro informe de fecha 7 de febrero de 2024
PRICE WATERHOUSE & Co. S.R.L.

(Socio)


C.P.C.E. Prov. Bs. As. T° 1 - F° 33 - Leg. 33

Dr. Andrés Suarez

Contador Público (UBA)

C.P.C.E. Prov. Bs. As. T° 181 - F° 237 - Leg. 47248/4

CUIT: N° 20-17203505-2



Abogado Alberto Antonio
Romano
Comisión Fiscalizadora



Jorge Alberto Wagner
Director

RIZOBACTER ARGENTINA S.A.**NOTAS A LOS ESTADOS FINANCIEROS CONSOLIDADOS CONDENSADOS INTERMEDIOS**

Correspondiente al período de seis meses iniciado el 1° de julio de 2023 y finalizado el 31 de diciembre de 2023, presentado en forma comparativa (valores en miles de pesos)

a) Ejercicio finalizado el 31 de diciembre de 2023

Concepto	Valor residual al inicio del período	Aumentos	Transferencias	Amortización del período	Conversión	Valor residual al cierre del período
Productos Microbiológicos (H+D) (1)	44.356	-	-	(26.390)	60.735	78.701
Productos Microbiológicos (Registros) (1)	49.709	-	23.388	(11.527)	113.948	175.518
Software (1)	143.259	-	97.202	(51.154)	334.828	524.135
Software en curso	26.296	-	(97.202)	-	111.320	40.414
Microbiológicos en curso (Registros)	570.973	37.536	(23.388)	-	1.268.879	1.854.000
Microbiológicos en curso (H+D)	1.042.728	89.346	-	-	2.357.118	3.489.192
Totales al 31/12/2023	1.877.321	126.882	-	(89.071)	4.246.828	6.161.960

(1) La amortización de Productos Microbiológicos y Software se imputa a costos de ventas, gastos de investigación y administración, según corresponda.

b) Ejercicio finalizado el 31 de diciembre de 2022

Concepto	Valor residual al inicio del período	Aumentos	Transferencias	Amortización del período	Conversión	Valor residual al cierre del período
Productos Microbiológicos (H+D) (1)	52.353	-	-	(19.251)	6.561	39.663
Productos Microbiológicos (Registros) (1)	15.644	-	-	(2.760)	5.970	18.854
Software (1)	115.278	1.932	4.449	(21.518)	44.223	144.364
Software en curso	10.511	4.961	(4.449)	-	4.606	15.629
Microbiológicos en curso (Registros)	262.382	9.275	-	-	110.243	381.900
Microbiológicos en curso (H+D)	378.056	59.469	-	-	179.328	616.853
Totales al 31/12/2022	834.224	75.637	-	(43.529)	350.931	1.217.263

(1) La amortización de Productos Microbiológicos y Software se imputa a gastos de investigación y administración, según corresponda.

14. Propiedades de inversión

El 3 de mayo de 2023, el Grupo ha adquirido un inmueble a un cliente como parte de pago de saldos comerciales. A la fecha, la Sociedad no ha determinado su uso futuro y por tanto clasificó el inmueble como propiedad de inversión. El valor en libros de la propiedad de inversión no difiere significativamente de su valor razonable.

	31/12/2023	30/6/2023
Inmueble	2.607.623	785.090
Total	2.607.623	785.090

15. Inversiones en asociadas y acuerdos conjuntos

Entidad	Porcentaje de Tenencia (1)	31/12/2023	30/06/2023
Bioceres Crops S.A.	50,00%	111.048	131.867
Synertech Industrias S.A.	50,00%	13.586.990	3.487.926
Totales		13.698.038	3.619.793

(1) A efectos de aplicar el método de la participación, el Grupo ha utilizado los estados financieros de sus asociadas y acuerdos conjuntos al 31 de diciembre de 2023 y 30 de junio de 2023.

Véase nuestro informe de fecha 7 de febrero de 2024
PRICE WATERHOUSE & Co. S.R.L.

(Socio)

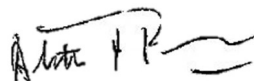
C.P.C.E. Prov. Bs. As. T° 1 - F° 33 - Leg. 33

Dr. Andrés Suarez

Contador Público (UBA)

C.P.C.E. Prov. Bs. As. T° 181 - F° 237 - Leg. 47248/4

CUIT: N° 20-17203505-2



Abogado Alberto Antonio Romano
Comisión Fiscalizadora



Jorge Alberto Wagner
Director

RIZOBACTER ARGENTINA S.A.**NOTAS A LOS ESTADOS FINANCIEROS CONSOLIDADOS CONDENSADOS INTERMEDIOS**

Correspondiente al período de seis meses iniciado el 1° de julio de 2023 y finalizado el 31 de diciembre de 2023, presentado en forma comparativa (valores en miles de pesos)

A continuación, se expone un detalle de la información financiera seleccionada al 31 de diciembre de 2023 y 30 de junio de 2023 en pesos argentinos de los acuerdos conjuntos:

(a) Al 31 de diciembre de 2023

Entidad	Fecha	Información sobre el emisor					Ventas	Resultado del período
		Activo corriente	Activo no corriente	Pasivo corriente	Pasivo no corriente			
Bioceres Crops S.A.	31/12/2023	75.599	1.119.486	863.552	109.440	188.713	(1.839.554)	
Synertech Industrias S.A. [1]	31/12/2023	44.294.959	9.546.054	22.446.845	3.413.690	16.051.534	14.172.465 [1]	

[1] Al 31 de diciembre de 2023 posee Otros resultados integrales por \$ 9.484.243 (pérdida) y el Resultado integral total del ejercicio fue \$ 4.688.222 (ganancia)

(b) Al 30 de junio de 2023

Entidad	Fecha	Información sobre el emisor					Ventas	Resultado del ejercicio
		Activo corriente	Activo no corriente	Pasivo corriente	Pasivo no corriente			
Bioceres Crops S.A.	30/06/2023	305.664	357.767	315.123	48.753	160.736	(491.050)	
Synertech Industrias S.A. [1]	30/06/2023	11.649.926	3.168.204	6.429.059	985.312	9.252.229	(1.691.665) [1]	

[1] Al 30 de junio de 2023 posee Otros resultados integrales por \$5.935.538 (ganancia) y el Resultado integral total del ejercicio fue \$4.243.873 (ganancia).

16. Otros activos financieros

No corrientes	31/12/2023	30/06/2023
Bioceres S.A.	58	58
Coop. Eléctrica Pergamino Ltda.	53	53
Otras inversiones	17	17
Totales	128	128

Corrientes	31/12/2023	30/06/2023
Acciones con cotización	8.461	2.433
Fideicomisos	608.994	141.411
Depósitos de corto plazo restringidos	-	54.558
Otras inversiones corrientes	514	513
Fondos comunes de inversión	11.179.168	5.511.155
Títulos Públicos del Tesoro de Estados Unidos	14	-
Operaciones de futuros	15.978	-
Totales	11.813.129	5.710.070

17. Inventarios

	31/12/2023	30/06/2023
Materia prima	6.638.627	3.021.111
Envases	5.689.731	1.945.722
Productos elaborados	15.705.697	5.211.767
Mercadería de reventa	36.086.493	11.108.652
Mercadería en tránsito	1.131.408	928.685
Productos agrícolas en poder de terceros	2.925.857	6.239.017
Previsión por obsolescencia (Nota 22)	(1.617.944)	(495.469)
Totales	66.559.869	27.959.485

Véase nuestro informe de fecha 7 de febrero de 2024
PRICE WATERHOUSE & Co. S.R.L.

(Socio)


C.P.C.E. Prov. Bs. As. T° 1 - F° 33 - Leg. 33

Dr. Andrés Suarez

Contador Público (UBA)

C.P.C.E. Prov. Bs. As. T° 181 - F° 237 - Leg. 47248/4

CUIT: N° 20-17203505-2



Abogado Alberto Antonio
Romano
Comisión Fiscalizadora



Jorge Alberto Wagner
Director

RIZOBACTER ARGENTINA S.A.**NOTAS A LOS ESTADOS FINANCIEROS CONSOLIDADOS CONDENSADOS INTERMEDIOS**

Correspondiente al período de seis meses iniciado el 1° de julio de 2023 y finalizado el 31 de diciembre de 2023, presentado en forma comparativa (valores en miles de pesos)

El Grupo ha entregado mercaderías en consignación a terceros para su venta por \$ 3.382.062 y \$ 2.440.085 al 31 de diciembre de 2023 y 30 de junio de 2023, respectivamente, las que se encuentran expuestas en las líneas productos elaborados y mercadería de reventa.

18. Créditos por ventas y otras cuentas por cobrar

	31/12/2023	30/06/2023
No corrientes		
Impositivos	-	224.104
Reintegros por exportación	1.100.601	330.943
Totales	1.100.601	555.047
Corrientes		
Créditos por venta	115.330.295	28.024.212
Créditos por venta en otras monedas	26.734	86.076
Cheques diferidos	1.211.783	1.720.355
Documentos a cobrar	326.515	92.026
Gastos pagados por adelantado	982.527	291.256
Deudores en gestión judicial	3.023.095	937.129
Anticipos a proveedores	2.187.843	785.040
Anticipos a proveedores en otras monedas	557.978	1.443.479
Impositivos	3.568.854	1.189.324
Anticipos para gastos	476.202	41.544
Otros créditos	4.180	77.019
Previsión notas de crédito a emitir	(3.170.373)	(947.516)
Previsión para deudores incobrables (Nota 22)	(4.747.757)	(1.558.940)
Totales	119.777.876	32.181.004

El valor en libros es razonablemente aproximado al valor razonable dada su naturaleza de corto plazo.

La antigüedad de los créditos por ventas se muestra en el siguiente cuadro:

	31/12/2023	30/06/2023
Sin plazo	5.614.794	1.100.396
A vencer	89.595.778	22.929.938
Vencido hasta tres meses	10.976.572	5.418.010
Vencido entre tres y seis meses	5.238.480	1.211.264
Vencido más de seis meses	9.452.853	2.076.443
Totales	120.878.477	32.736.051
	31/12/2023	30/06/2023
En pesos argentinos	3.395.578	3.969.417
En dólares estadounidenses	97.720.298	24.518.054
En euros	4.926.778	869.688
En reales	12.453.096	3.170.161
En otras monedas	2.382.727	208.731
Totales	120.878.477	32.736.051

Los importes que se cargan a la cuenta de previsión para deudores incobrables se dan de baja contablemente cuando no hay ninguna expectativa de recibir efectivo adicional. Los movimientos del período de la previsión para deudores incobrables se informan en Nota 22.

El resto de las cuentas incluidas en créditos por ventas y otras cuentas por cobrar no contienen activos que hayan sufrido una desvalorización.

Véase nuestro informe de fecha 7 de febrero de 2024
PRICE WATERHOUSE & Co. S.R.L.

(Socio)


C.P.C.E. Prov. Bs. As. T° 1 - F° 33 - Leg. 33

Dr. Andrés Suarez

Contador Público (UBA)

C.P.C.E. Prov. Bs. As. T° 181 - F° 237 - Leg. 47248/4

CUIT: N° 20-17203505-2



Abogado Alberto Antonio
Romano
Comisión Fiscalizadora



Jorge Alberto Wagner
Director

RIZOBACTER ARGENTINA S.A.**NOTAS A LOS ESTADOS FINANCIEROS CONSOLIDADOS CONDENSADOS INTERMEDIOS**

Correspondiente al período de seis meses iniciado el 1° de julio de 2023 y finalizado el 31 de diciembre de 2023, presentado en forma comparativa (valores en miles de pesos)

Las cuentas a cobrar vencidas a más de seis meses no provisionadas ascienden, en miles de pesos, a \$9.452.853 al 31 de diciembre de 2023 y a \$2.076.443 al 30 de junio de 2023.

La máxima exposición al riesgo de crédito a la fecha del balance es el importe en libros de cada clase de cuenta a cobrar mencionado anteriormente. El Grupo cuenta con un seguro de crédito con la compañía Insur SRL que analiza periódicamente la cartera de clientes.

19. Efectivo y equivalentes de efectivo

	<u>31/12/2023</u>	<u>30/06/2023</u>
Caja y bancos	3.817.304	3.217.872
Totales (excluyendo los sobregiros bancarios)	3.817.304	3.217.872
	<u>31/12/2023</u>	<u>30/06/2023</u>
Caja en moneda funcional	140.248	40.153
Caja en otras monedas	804.187	454.558
Bancos en moneda funcional	2.409.213	1.264.355
Bancos en otras monedas	407.429	501.169
Fondo común de inversión	56.227	957.637
Totales (excluyendo los sobregiros bancarios)	3.817.304	3.217.872
	<u>31/12/2023</u>	<u>30/06/2023</u>
En pesos argentinos	151.007	1.332.657
En dólares estadounidenses	1.610.917	985.374
En euros	28.457	15.404
En reales	1.694.610	774.400
En otras monedas	332.313	110.037
Totales (excluyendo los sobregiros bancarios)	3.817.304	3.217.872

20. Deudas bancarias y otras deudas financieras

	<u>31/12/2023</u>	<u>30/06/2023</u>
No Corriente		
Deudas bancarias y otras deudas financieras	8.215.284	2.693.116
Obligaciones negociables	17.109.396	12.826.970
Totales	25.324.680	15.520.086
Corriente		
Deudas bancarias y otras deudas financieras	37.422.645	13.311.577
Obligaciones negociables	40.145.277	9.117.936
Totales	77.567.922	22.429.513

Al 31 de diciembre de 2023 las deudas bancarias tienen una tasa efectiva promedio anual del 113,27% en pesos (30/06/2023: 75,43%), 1,94% en dólares (30/06/2023: 2,11%) y 13,05% en reales (30/06/2023: 12,39%).

Véase nuestro informe de fecha 7 de febrero de 2024
PRICE WATERHOUSE & Co. S.R.L.

(Socio)


C.P.C.E. Prov. Bs. As. T° 1 - F° 33 - Leg. 33

Dr. Andrés Suarez

Contador Público (UBA)

C.P.C.E. Prov. Bs. As. T° 181 - F° 237 - Leg. 47248/4

CUIT: N° 20-17203505-2



Abogado Alberto Antonio
Romano
Comisión Fiscalizadora



Jorge Alberto Wagner
Director

RIZOBACTER ARGENTINA S.A.**NOTAS A LOS ESTADOS FINANCIEROS CONSOLIDADOS CONDENSADOS INTERMEDIOS**

Correspondiente al período de seis meses iniciado el 1° de julio de 2023 y finalizado el 31 de diciembre de 2023, presentado en forma comparativa (valores en miles de pesos)

	31/12/2023	30/06/2023
A tasa fija	102.262.602	37.835.720
A tasa variable	630.000	113.879
Totales	102.892.602	37.949.599
	31/12/2023	30/06/2023
En pesos argentinos	8.291.043	2.537.204
En dólares estadounidenses	82.859.892	32.674.514
En reales	11.741.667	2.737.881
Totales	102.892.602	37.949.599

El valor en libros de algunas deudas bancarias y financieras al 31 de diciembre de 2023 y al 30 de junio de 2023 se mide al costo amortizado y difiere de su valor razonable. Los siguientes valores razonables medidos se basan en flujos de efectivo descontados (Nivel 2) debido al uso de datos no observables, incluido el riesgo crediticio propio.

	31/12/2023		30/06/2023	
No corriente	Costo amortizado	Valor corriente	Costo amortizado	Valor corriente
Deudas bancarias y otras deudas financieras	8.215.284	6.910.867	2.693.116	2.472.277
Obligaciones Negociables	17.109.396	16.680.069	12.826.970	12.059.230
Total	25.324.680	23.590.936	15.520.086	14.531.507
Corriente				
Deudas bancarias y otras deudas financieras	37.422.645	34.772.735	13.311.577	12.215.354
Obligaciones negociables	40.145.277	39.695.580	9.117.936	8.907.175
Total	77.567.922	74.468.315	22.429.513	21.122.529

21. Arrendamientos**(a) Activos por derecho de uso al 31 de diciembre de 2023**

	Valor					Total
	Residual al inicio del período	Altas del período	Bajas del período	Resultado por conversión	Depreciación del período	
Inmuebles	3.127.040	181.615	(299.591)	6.811.966	(372.775)	9.448.255
Equipos de computación	49.891	38.856	-	119.943	(32.172)	176.518
Maquinarias	28.353	-	-	42.729	(15.334)	55.748
Rodados	-	759.005	-	(51.975)	(59.728)	647.302
Valor residual al cierre del período	3.205.284	979.476	(299.591)	6.922.663	(480.009)	10.327.823

Véase nuestro informe de fecha 7 de febrero de 2024
PRICE WATERHOUSE & Co. S.R.L.

(Socio)


C.P.C.E. Prov. Bs. As. T° 1 - F° 33 - Leg. 33

Dr. Andrés Suarez

Contador Público (UBA)

C.P.C.E. Prov. Bs. As. T° 181 - F° 237 - Leg. 47248/4

CUIT: N° 20-17203505-2



Abogado Alberto Antonio
Romano
Comisión Fiscalizadora



Jorge Alberto Wagner
Director

RIZOBACTER ARGENTINA S.A.**NOTAS A LOS ESTADOS FINANCIEROS CONSOLIDADOS CONDENSADOS INTERMEDIOS**

Correspondiente al período de seis meses iniciado el 1° de julio de 2023 y finalizado el 31 de diciembre de 2023, presentado en forma comparativa (valores en miles de pesos)

(b) Activos por derecho de uso al 31 de diciembre de 2022

	Valor Residual al inicio del período	Altas del período	Resultado por conversión	Depreciación del período	Total
Inmuebles	1.436.831	34.071	580.073	(119.538)	1.931.437
Equipos de computación	26.527	28.624	10.661	(14.493)	51.319
Maquinarias	34.248	-	12.546	(8.832)	37.962
Rodados	32.021	31.327	(19.683)	(18.695)	24.970
Valor residual al cierre del período	1.529.627	94.022	583.597	(161.558)	2.045.688

Pasivos por arrendamientos

	31/12/2023	31/12/2022
Saldo al inicio	3.080.019	1.470.440
Altas del período (1)	979.476	94.022
Cargo por intereses/ diferencia de cambio	28.463	5.242
Resultado por conversión	6.908.231	545.716
Pagos realizados en el período	(989.424)	(109.182)
Totales	10.006.765	2.006.238

	31/12/2023	31/12/2022
No corriente	7.577.714	1.727.987
Corriente	2.429.051	278.251
Totales	10.006.765	2.006.238

(1) La tasa incremental de los préstamos utilizada fue del 1,94 % en dólares y 13,05 % en reales.

22. Provisiones deducidas del activo e incluidas en el pasivo**(a) Período finalizado el 31 de diciembre de 2023**

Descripción	Saldos al inicio del período	Aumentos	Utilizaciones	Resultado por conversión	Recuperos	Saldos al cierre del período
Provisión para contingencias	127.652	26.018	-	231.619	-	385.289
Provisión por obsolescencia	495.469	136.823	(169.102)	1.154.754	-	1.617.944
Provisión deudores incobrables (1)	1.558.940	1.341	-	3.162.784	24.692	4.747.757
Provisión notas de crédito a emitir	947.516	971.932	(1.163.236)	2.414.161	-	3.170.373

(1) El recuperado de incobrables se encuentra imputado en otros ingresos y egresos.

Véase nuestro informe de fecha 7 de febrero de 2024
PRICE WATERHOUSE & Co. S.R.L.

(Socio)


C.P.C.E. Prov. Bs. As. T° 1 - F° 33 - Leg. 33

Dr. Andrés Suarez

Contador Público (UBA)

C.P.C.E. Prov. Bs. As. T° 181 - F° 237 - Leg. 47248/4

CUIT: N° 20-17203505-2



Abogado Alberto Antonio
Romano
Comisión Fiscalizadora



Jorge Alberto Wagner
Director

RIZOBACTER ARGENTINA S.A.**NOTAS A LOS ESTADOS FINANCIEROS CONSOLIDADOS CONDENSADOS INTERMEDIOS**

Correspondiente al período de seis meses iniciado el 1° de julio de 2023 y finalizado el 31 de diciembre de 2023, presentado en forma comparativa (valores en miles de pesos)

(b) Período finalizado el 31 de diciembre de 2022

Descripción	Saldos al inicio del período	Aumentos	Utilizaciones	Resultado por conversión	Saldos al cierre del período
Provisión para contingencias	75.193	6.799	-	-	81.992
Provisión por obsolescencia	134.530	65.255	(30.211)	82.548	252.122
Provisión deudores incobrables	760.851	65.579	(168.052)	307.506	965.884
Provisión notas de crédito a emitir	215.899	467.066	(324.812)	77.226	435.379

23. Deudas comerciales y otras cuentas por pagar

Corrientes	31/12/2023	30/06/2023
Deudas comerciales en moneda funcional	35.764.873	8.287.130
Deudas comerciales en otras monedas	6.447.460	8.950.431
Cargas fiscales	2.590.858	562.924
Honorarios síndicos a pagar	5.563	1.575
Deudas diversas	88.988	19.242
Totales	44.897.742	17.821.302

Deudas comerciales y otras cuentas por pagar por moneda	31/12/2023	30/06/2023
En pesos argentinos	7.399.057	8.975.214
En dólares estadounidenses	34.062.895	5.251.267
En euros	288.964	1.126.623
En reales	1.775.780	2.038.126
En otras monedas	1.371.046	430.072
Totales	44.897.742	17.821.302

El valor razonable de deudas comerciales y otras cuentas por pagar se aproxima a su valor contable, ya que el impacto de aplicar el descuento no es significativo.

El Grupo utiliza contratos forwards para gestionar su exposición al riesgo asociado al precio de los productos agrícolas.

24. Remuneraciones y cargas sociales

Corrientes	31/12/2023	30/06/2023
Remuneraciones y deudas sociales a pagar	1.286.846	734.586
Provisiones para vacaciones y premios a pagar	1.925.741	666.968
Totales	3.212.587	1.401.554

Remuneraciones y cargas sociales por moneda	31/12/2023	30/06/2023
En pesos argentinos	2.482.000	1.179.957
En dólares estadounidenses	39.950	9.568
En reales	631.618	195.242
En euros	18.469	5.794
En otras monedas	40.550	10.993
Totales	3.212.587	1.401.554

Véase nuestro informe de fecha 7 de febrero de 2024
PRICE WATERHOUSE & Co. S.R.L.

(Socio)


C.P.C.E. Prov. Bs. As. T° 1 - F° 33 - Leg. 33

Dr. Andrés Suarez

Contador Público (UBA)

C.P.C.E. Prov. Bs. As. T° 181 - F° 237 - Leg. 47248/4

CUIT: N° 20-17203505-2



Abogado Alberto Antonio
Romano
Comisión Fiscalizadora



Jorge Alberto Wagner
Director

RIZOBACTER ARGENTINA S.A.**NOTAS A LOS ESTADOS FINANCIEROS CONSOLIDADOS CONDENSADOS INTERMEDIOS**

Correspondiente al período de seis meses iniciado el 1° de julio de 2023 y finalizado el 31 de diciembre de 2023, presentado en forma comparativa (valores en miles de pesos)

25. Saldos y operaciones con partes relacionadas

A los fines de los presentes estados financieros se consideran partes relacionadas a aquellas personas físicas o jurídicas que tienen vinculación (en los términos de la NIC 24) con el Grupo Rizobacter.

(a) Saldos con partes relacionadas

Los saldos con partes relacionadas el 31 de diciembre de 2023 son los siguientes:

Sociedades	Créditos por venta	Otras cuentas por cobrar corrientes	Deudas comerciales y otras cuentas por pagar corrientes	Otras cuentas por pagar no corrientes	Remuneraciones y cargas sociales corrientes	Deudas financieras corrientes	Deudas financieras no corrientes
Asociadas y acuerdos conjuntos							
Synertech Industrias S.A.	-	-	39.660.427	-	-	-	-
Bioceres Crops S.A. (Ex Semya S.A.)	-	291.898	4.049	-	-	-	-
Otras partes relacionadas							
Espartina SA	-	-	-	-	-	-	-
Bioceres SA	-	-	5.158	-	-	-	-
Bioceres Semillas SA	-	12.505.085	4.310.377	-	-	-	-
RASA Holding LLC	-	8.990.303	-	-	-	-	-
Bioceres LLC	-	108.460	1.056.096	-	-	-	-
Instituto de Agrobiotecnología de Rosario S.A.	75.241	-	50.663	-	-	-	-
Ingeniería Metabólica SA	4.777	-	82	-	-	-	-
Personal directivo y otros	-	-	3.385	-	54.985	-	-
Agrality S.A.	907.684	-	3.241	-	-	-	-
Accionistas	-	-	2.116	30	-	-	-
Pro Farm Technologies Com. Insumos Agric. do Brasil Ltda.	-	-	-	-	-	336.283	-
Pro Farm Group Inc.	443.823	61.896	-	-	-	-	-
Pro Farm OU	-	-	380.437	-	-	-	-
Insumos Agroquímicos S.A.	6.330.375	816.311	-	-	-	-	-
Trigall Genetics	630.593	-	2.063.120	-	-	-	-
Bioceres Crop Solutions Corp	-	22.999.748	9.224.853	-	-	639.378	1.841.781
BCS Holding Inc	-	6.568.125	-	-	-	-	-
Agrality Seeds	-	164.455	-	-	-	-	-
Bioceres Crops Do Brasil	3.396.244	171.404	-	-	-	-	-
Valorasoy S.A.	-	72.626	-	-	-	-	-
Glinatur S.A.	47.024	-	-	-	-	-	3.954.055
TOTAL	11.835.761	52.750.311	56.764.004	30	54.985	975.661	5.795.836

Véase nuestro informe de fecha 7 de febrero de 2024
PRICE WATERHOUSE & Co. S.R.L.

(Socio)


C.P.C.E. Prov. Bs. As. T° 1 - F° 33 - Leg. 33

Dr. Andrés Suarez

Contador Público (UBA)

C.P.C.E. Prov. Bs. As. T° 181 - F° 237 - Leg. 47248/4

CUIT: N° 20-17203505-2



Abogado Alberto Antonio Romano
Comisión Fiscalizadora



Jorge Alberto Wagner
Director

RIZOBACTER ARGENTINA S.A.**NOTAS A LOS ESTADOS FINANCIEROS CONSOLIDADOS CONDENSADOS INTERMEDIOS**

Correspondiente al período de seis meses iniciado el 1° de julio de 2023 y finalizado el 31 de diciembre de 2023, presentado en forma comparativa (valores en miles de pesos)

Los saldos con partes relacionadas el 30 de junio de 2023 son los siguientes:

Sociedades	Créditos por venta	Otras cuentas por cobrar corrientes	Deudas comerciales y otras cuentas por pagar corrientes	Otras cuentas por pagar no corrientes	Remuneraciones y cargas sociales corrientes	Deudas financieras corrientes
Asociadas y acuerdos conjuntos						
Synertech Industrias S.A.	-	-	8.958.803	-	-	-
Bioceres Crops S.A. (Ex Semya S.A.)	11	149.684	252.883	-	-	-
Otras partes relacionadas						
Bioceres SA	-	-	132.646	-	-	-
Bioceres Semillas SA	-	714.030	1.634.493	-	-	-
RASA Holding LLC (Controlante)	-	2.773.228	-	-	-	-
Bioceres LLC	-	34.475	323.895	-	-	-
Instituto de Agrobiotecnología de Rosario S.A.	2.523	-	30.931	-	-	-
Ingeniería Metabólica SA	1.524	-	3.206	-	-	-
Personal directivo y otros	-	-	6.903	-	37.693	-
Agrality S.A.	17.544	-	1.030	-	-	-
Accionistas	-	-	2.120	30	-	-
Pro Farm Technologies Com. Insumos Agric. do Brasil Ltda.	-	-	3.638	-	-	-
Pro Farm Group Inc.	-	297.124	-	-	-	-
Pro Farm OU	-	-	40.515	-	-	-
Insumos Agroquímicos S.A.	829.838	405.529	-	-	-	-
Trigall Genetics	200.442	-	642.506	-	-	-
Bioceres Crop Solutions Corp	-	7.411.197	3.034.020	-	-	203.076
BCS Holding Inc	-	2.017.905	-	-	-	-
Agrality Seeds	-	50.386	-	-	-	-
Glinatur S.A.	-	-	-	-	-	1.261.395
Bioceres Crops Do Brasil	-	497.926	-	-	-	-
TOTAL	1.051.882	14.351.484	15.067.589	30	37.693	1.464.471

Saldos con partes relacionadas por moneda**Créditos por ventas y otras cuentas por cobrar**

	31/12/2023	30/06/2023
En pesos argentinos	316.367	253.596
En dólares estadounidenses	60.702.057	14.651.844
En reales	3.567.648	497.926
Total	64.586.072	15.403.366

Deudas comerciales y otras cuentas por pagar

	31/12/2023	30/06/2023
En pesos argentinos	11.657	705.979
En dólares estadounidenses	56.752.377	14.358.002
En reales	-	3.638
Total	56.764.034	15.067.619

Remuneraciones y cargas sociales

	31/12/2023	30/06/2023
En pesos argentinos	54.985	37.693
Total	54.985	37.693

Deudas financieras

	31/12/2023	30/06/2023
En dólares estadounidenses	6.435.214	1.464.471
En reales	336.283	-
Total	6.771.497	1.464.471

Véase nuestro informe de fecha 7 de febrero de 2024
PRICE WATERHOUSE & Co. S.R.L.

(Socio)


C.P.C.E. Prov. Bs. As. T° 1 - F° 33 - Leg. 33

Dr. Andrés Suarez

Contador Público (UBA)

C.P.C.E. Prov. Bs. As. T° 181 - F° 237 - Leg. 47248/4

CUIT: N° 20-17203505-2



Abogado Alberto Antonio Romano
Comisión Fiscalizadora



Jorge Alberto Wagner
Director

RIZOBACTER ARGENTINA S.A.**NOTAS A LOS ESTADOS FINANCIEROS CONSOLIDADOS CONDENSADOS INTERMEDIOS**

Correspondiente al período de seis meses iniciado el 1° de julio de 2023 y finalizado el 31 de diciembre de 2023, presentado en forma comparativa (valores en miles de pesos)

(b) Operaciones con partes relacionadas

Las operaciones con partes relacionadas al 31 de diciembre de 2023 son las siguientes:

SOCIEDADES / OPERACIONES	Ventas de bienes y servicios	Compras de bienes y servicios	Remuneraciones	Regalías	Préstamos otorgados	Intereses de préstamos otorgados	Cobro de préstamos	Préstamos tomados	Intereses de préstamos tomados	Pago Préstamos tomados	Convenio de investigación	Honorarios profesionales	Recupero de gastos	Prestación de servicios
ASOCIADAS Y ACUERDOS CONJUNTOS														
Bioceres Crops. S.A.	-	-	-	17.384	118.816	-	-	-	-	-	-	1.642	35.059	-
Synertech Industrias S.A.	5.233.705	4.605.666	-	-	-	-	-	-	-	-	-	-	132.637	93.073
OTRAS PARTES RELACIONADAS														
Espartina	-	-	-	-	-	-	-	-	-	-	-	-	93.452	-
Bioceres S.A.	-	-	-	-	-	-	-	-	-	-	-	9.355	-	-
Bioceres Semillas S.A.	541.930	-	-	-	2.184.892	35.938	-	(540.000)	4.233	-	-	-	-	-
Instituto de Agrobiotecnología Rosario S.A.	1.424	-	-	-	-	-	-	-	-	-	8.512	-	-	-
Ingeniería Metabólica S.A.	-	2.604	-	-	-	-	-	-	-	-	-	-	-	-
Insumos Agroquímicos S.A.	2.291.944	-	-	-	487.910	3.493	660.571	-	-	-	-	-	-	-
Bioceres LLC.	-	-	-	-	-	-	-	-	9	-	-	-	-	-
RASA Holding Inc.	-	-	-	-	-	35.049	-	-	-	-	-	-	-	-
BCS Holding Inc.	-	-	-	-	37.211	45.002	-	-	-	-	-	-	-	-
Bioceres Crop Solutions Corp	-	-	-	-	229.410	173.331	261.525	603.139	112.474	536.435	-	-	-	-
Agrality SA	583.811	2.776	-	-	-	2.723	-	-	-	-	845	-	-	-
Bioceres Crops Do Brasil	74.885	-	-	-	751.614	82.422	-	-	-	-	-	-	63	-
Pro Farm Group	39.317	-	-	-	-	6.056	203.475	-	-	-	-	-	-	-
Pro Farm Technologies Com. Insumos Agric. do Brasil Ltda.	27.113	-	-	-	148.472	-	148.472	-	-	-	-	-	-	-
Glnatur S.A.	31.420	-	-	-	-	-	-	-	41.310	41.310	-	-	-	-
Valbrasoy S.A.	-	-	-	-	31.496	-	-	-	-	-	-	-	-	-
Personal directivo y otros	-	-	215.941	-	-	-	-	-	-	-	-	-	-	-
OTRAS SOCIEDADES VINCULADAS AL GRUPO	175.265	391.196	-	-	-	-	-	-	-	-	-	-	-	-

Véase nuestro informe de fecha 7 de febrero de 2024
PRICE WATERHOUSE & Co. S.R.L.

(Socio)


C.P.C.E. Prov. Bs. As. T° 1 - F° 33 - Leg. 33

Dr. Andrés Suarez

Contador Público (UBA)

C.P.C.E. Prov. Bs. As. T° 181 - F° 237 - Leg. 47248/4

CUIT: N° 20-17203505-2

Abogado Alberto Antonio Romano
Comisión FiscalizadoraJorge Alberto Wagner
Director

RIZOBACTER ARGENTINA S.A.**NOTAS A LOS ESTADOS FINANCIEROS CONSOLIDADOS CONDENSADOS INTERMEDIOS**

Correspondiente al período de seis meses iniciado el 1° de julio de 2023 y finalizado el 31 de diciembre de 2023, presentado en forma comparativa (valores en miles de pesos)

Las operaciones con partes relacionadas al 31 de diciembre de 2022 son las siguientes:

SOCIEDADES / OPERACIONES	Ventas de bienes y servicios	Compras de bienes y servicios	Remuneraciones	Regalías propias	Regalías	Préstamos	Intereses de préstamos otorgados	Cobro de préstamos	Préstamos tomados	Intereses de préstamos tomados	Convenio de investigación	Recupero de gastos	Prestación de servicios
ASOCIADAS Y ACUERDOS CONJUNTOS													
Bioceres Crops. S.A.	-	-	-	5.105	47.528	273.135	31	-	-	-	-	2.326	90.739
Synertech Industrias S.A.	4.149.099	8.345.497	-	-	-	-	-	-	-	-	-	-	41.706
OTRAS PARTES RELACIONADAS													
Bioceres S.A.	-	-	-	-	-	-	-	-	-	-	-	13.434	22.458
Bioceres Semillas S.A.	11.030	81.025	-	-	-	166.115	26.910	-	868.957	-	-	-	-
Instituto de Agrobiotecnología Rosario S.A.U	1.524	5.102	-	-	-	-	-	-	-	-	45.807	-	-
Ingeniería Metabólica S.A.	-	4.381	-	-	-	-	-	-	-	-	-	-	-
Insumos Agroquímicos S.A.	598.477	113.619	-	-	-	-	5.021	-	-	-	-	-	480
Bioceres LLC.	-	-	-	-	-	-	7.575	-	-	8.145	-	-	-
RASA Holding LLC	-	-	-	-	-	741.745	28.150	-	-	-	-	-	-
BCS Holding Inc.	-	-	-	-	-	44.937	21.910	-	-	-	-	-	-
Bioceres Crop Solutions Corp	-	-	-	-	-	274.629	83.751	807.502	418.556	-	-	-	-
Trigall Genetics	-	-	-	-	616.684	-	-	-	-	-	-	-	-
Bioceres Crops Do Brasil	285	-	-	-	-	114.855	7.995	-	-	-	-	-	-
Pro Farm Group	-	376.639	-	-	-	251.390	640	-	-	-	-	-	-
Personal directivo y otros	64.099	-	105.371	-	-	-	-	-	-	-	-	-	-
OTRAS SOCIEDADES VINCULADAS AL GRUPO	59.362	25.596	-	-	-	-	-	-	-	-	-	-	-

La alta dirección incluye a los directores (tanto los que ostentan un cargo ejecutivo como los que no) y a los miembros de las gerencias de primera línea. La retribución pagada o a pagar a los miembros de la alta dirección en concepto de servicios laborales prestados se incluyó en la tabla previa.

Véase nuestro informe de fecha 7 de febrero de 2024

PRICE WATERHOUSE & Co. S.R.L.

(Socio)

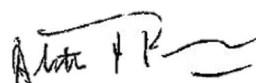
C.P.C.E. Prov. Bs. As. T° 1 - F° 33 - Leg. 33

Dr. Andrés Suarez

Contador Público (UBA)

C.P.C.E. Prov. Bs. As. T° 181 - F° 237 - Leg. 47248/4

CUIT: N° 20-17203505-2



Abogado Alberto Antonio Romano
Comisión Fiscalizadora



Jorge Alberto Wagner
Director

RIZOBACTER ARGENTINA S.A.**NOTAS A LOS ESTADOS FINANCIEROS CONSOLIDADOS CONDENSADOS INTERMEDIOS**

Correspondiente al período de seis meses iniciado el 1° de julio de 2023 y finalizado el 31 de diciembre de 2023, presentado en forma comparativa (valores en miles de pesos)

26. Impuesto a las ganancias

El cargo por impuesto a las ganancias del período finalizado el 31 de diciembre de 2023 y 31 de diciembre de 2022, se compone de la siguiente forma:

	<u>31/12/2023</u>	<u>31/12/2022</u>
Impuesto a las ganancias corriente	(2.711.473)	(936.088)
Impuesto a las ganancias diferido	(3.415.692)	(93.696)
Total	<u>(6.127.165)</u>	<u>(1.029.784)</u>

El cargo por impuesto a las ganancias del período difiere del resultado que surge de aplicar la tasa de impuesto a las ganancias de cada país en que la Sociedad y sus subsidiarias operan, al resultado antes de impuestos, como consecuencia de los siguientes:

	<u>31/12/2023</u>	<u>31/12/2022</u>
Resultado antes de impuestos:	17.774.914	2.765.241
Impuesto a las ganancias a la tasa vigente de cada jurisdicción o país	(5.974.638)	(1.051.377)
Resultado en inversiones permanentes	2.225.244	(73.085)
Otros gastos no deducibles y ganancias no gravadas, netos	648.671	(2.952)
Retribuciones no deducibles	-	(38.497)
Ajuste por inflación impositivo	1.879.947	546.173
Quebranto IG períodos anteriores	-	18.230
Diferencia por conversión	(4.906.389)	(428.276)
Cargo por Impuesto a las ganancias	<u>(6.127.165)</u>	<u>(1.029.784)</u>

Impuesto a las ganancias diferido

Las variaciones de los activos y pasivos por impuestos diferidos acaecidas durante el período y ejercicio, antes de la compensación de saldos, son las siguientes:

	<u>31/12/2023</u>	<u>30/06/2023</u>
Al inicio del período/ejercicio	(4.387.029)	(2.028.155)
Crédito / (Cargo) por impuesto diferido del período a tasa vigente del impuesto.	(3.415.692)	(394.718)
Imputado a otros resultados integrales	-	172.797
Diferencia por conversión	(12.211.054)	(2.136.953)
Al cierre del período/ejercicio	<u>(20.013.775)</u>	<u>(4.387.029)</u>

Véase nuestro informe de fecha 7 de febrero de 2024
PRICE WATERHOUSE & Co. S.R.L.

(Socio)


C.P.C.E. Prov. Bs. As. T° 1 - F° 33 - Leg. 33

Dr. Andrés Suarez

Contador Público (UBA)

C.P.C.E. Prov. Bs. As. T° 181 - F° 237 - Leg. 47248/4

CUIT: N° 20-17203505-2



Abogado Alberto Antonio
Romano
Comisión Fiscalizadora



Jorge Alberto Wagner
Director

RIZOBACTER ARGENTINA S.A.**NOTAS A LOS ESTADOS FINANCIEROS CONSOLIDADOS CONDENSADOS INTERMEDIOS**

Correspondiente al período de seis meses iniciado el 1° de julio de 2023 y finalizado el 31 de diciembre de 2023 presentado en forma comparativa (valores en miles de pesos).

(a) Período finalizado el 31 de diciembre de 2023**Activos por impuesto diferido:**

	Al inicio del período	Crédito (cargo) por impuesto diferido	Conversión	Al cierre del período
Créditos por ventas	90.990	(26.906)	162.274	226.358
Otros créditos y pasivos	323.518	150.619	629.911	1.104.048
Venta y reemplazo	3.095	(786)	6.419	8.728
Previsiones	94.781	(59.950)	137.831	172.662
Arrendamientos	(30.892)	70.064	39.351	78.523
Provisión por gratificación	115.512	31.263	233.675	380.450
Quebrantos	619.073	(438.105)	669.249	850.217
Total de activos por impuesto diferido	1.216.077	(273.801)	1.878.710	2.820.986

Pasivos por impuesto diferido:

	Al inicio del período	Crédito (cargo) por impuesto diferido	Conversión	Al cierre del período
Activos Intangibles	(594.465)	(77.272)	(1.358.855)	(2.030.592)
Propiedades, planta y equipos	(2.930.677)	(1.107.252)	(7.144.554)	(11.182.483)
Inventarios	(1.374.534)	(2.277.654)	(4.852.032)	(8.504.220)
Ajuste por inflación impositivo	(145.934)	159.575	(102.134)	(88.493)
Valuación de bonos y FCI	(552.632)	139.085	(649.040)	(1.062.587)
Otros	(4.864)	21.627	16.851	33.614
Total de pasivos por impuesto diferido	(5.603.106)	(3.141.891)	(14.089.764)	(22.834.761)

(b) Ejercicio finalizado el 30 de junio de 2023**Activos por impuesto diferido:**

	Al inicio del ejercicio	Crédito (cargo) por impuesto diferido	Conversión	Al cierre del ejercicio
Créditos por ventas	11.798	18.400	60.792	90.990
Otros créditos y pasivos	221.368	(103.412)	205.562	323.518
Previsiones	26.319	41.487	26.975	94.781
Provisión por gratificación	28.710	57.009	29.793	115.512
Quebrantos	-	500.569	118.504	619.073
Total de activos por impuesto diferido	288.195	514.053	441.626	1.243.874

Véase nuestro informe de fecha 7 de febrero de 2024
PRICE WATERHOUSE & Co. S.R.L.

(Socio)


C.P.C.E. Prov. Bs. As. T° 1 - F° 33 - Leg. 33

Dr. Andrés Suarez

Contador Público (UBA)

C.P.C.E. Prov. Bs. As. T° 181 - F° 237 - Leg. 47248/4

CUIT: N° 20-17203505-2



Abogado Alberto Antonio
Romano
Comisión Fiscalizadora



Jorge Alberto Wagner
Director

RIZOBACTER ARGENTINA S.A.**NOTAS A LOS ESTADOS FINANCIEROS CONSOLIDADOS CONDENSADOS INTERMEDIOS**

Correspondiente al período de seis meses iniciado el 1° de julio de 2023 y finalizado el 31 de diciembre de 2023 presentado en forma comparativa (valores en miles de pesos).

Pasivos por impuesto diferido:

	Al inicio del ejercicio	Crédito (cargo) por impuesto diferido	Conversión	Imputado en patrimonio	Al cierre del ejercicio
Activos Intangibles	(253.359)	(51.069)	(290.037)	-	(594.465)
Propiedades, planta y equipos	(1.530.522)	(4.573)	(1.568.379)	172.797	(2.930.677)
Inventarios	(243.415)	(678.148)	(452.971)	-	(1.374.534)
Arrendamientos	(14.263)	(4.021)	(12.608)	-	(30.892)
Ajuste por inflación impositivo	(203.374)	167.412	(109.972)	-	(145.934)
Valuación de bonos y FCI	(50.644)	(366.724)	(135.264)	-	(552.632)
Venta y reemplazo	(2.354)	5.757	(308)	-	3.095
Otros	(18.419)	22.595	(9.040)	-	(4.864)
Total de pasivos por impuesto diferido	(2.316.350)	(908.771)	(2.578.579)	172.797	(5.630.903)

Los activos y pasivos por impuesto diferido son compensados cuando a) la Sociedad y sus subsidiarias tienen reconocido legalmente el derecho de compensar, frente a la autoridad fiscal, los importes reconocidos en esas partidas; y b) los activos y pasivos por impuesto diferido se derivan del impuesto a las ganancias correspondiente a la misma autoridad fiscal.

27. Información adicional sobre el Estado de flujos de efectivo

	31/12/2023	30/06/2023
Efectivo y equivalentes de efectivo (Nota 19)	3.817.304	3.217.872
Efectivo y equivalentes de efectivo neto de descubiertos bancarios	3.817.304	3.217.872

A continuación, se exponen las transacciones significativas de inversión o financiación que no afectaron el efectivo o sus equivalentes:

	31/12/2023	31/12/2022
Incentivos basados en acciones (1)	1.951.512	118.241
Capitalización de intereses sobre obras en curso	38.365	-

(1) De los cuales, al 31 de diciembre 2023, \$ 1.176.40 se incluyen en resultados dentro de "Incentivos basados en acciones" y \$ 775.103 en "Resultado por inversiones contabilizadas con el método de la participación".

28. Transacciones con participaciones no controladoras

No se produjeron transacciones con participaciones no controladoras para informar.

29. Contingencias, compromisos y restricciones a la distribución de utilidades**Contingencias**

Existen varios procesos administrativos, judiciales y extrajudiciales producto del curso ordinario de los negocios en los cuales son parte las empresas subsidiarias y/o relacionadas a Rizobacter. El grupo estima que estas causas, o el efecto acumulativo de todas ellas consideradas en su conjunto, no generarán un efecto adverso significativo en la condición financiera de la Sociedad o en los futuros resultados de las operaciones, teniendo en cuenta la opinión de los asesores legales y profesionales y las provisiones para contingencias contabilizadas al cierre del período.

Véase nuestro informe de fecha 7 de febrero de 2024
PRICE WATERHOUSE & Co. S.R.L.

(Socio)


C.P.C.E. Prov. Bs. As. T° 1 - F° 33 - Leg. 33

Dr. Andrés Suarez

Contador Público (UBA)

C.P.C.E. Prov. Bs. As. T° 181 - F° 237 - Leg. 47248/4

CUIT: N° 20-17203505-2



Abogado Alberto Antonio Romano
Comisión Fiscalizadora



Jorge Alberto Wagner
Director

RIZOBACTER ARGENTINA S.A.**NOTAS A LOS ESTADOS FINANCIEROS CONSOLIDADOS CONDENSADOS INTERMEDIOS**

Correspondiente al período de seis meses iniciado el 1° de julio de 2023 y finalizado el 31 de diciembre de 2023 presentado en forma comparativa (valores en miles de pesos).

Resultados No Asignados por primera adopción de NIIF

De acuerdo a lo dispuesto por la RG 609/12 de la CNV, los resultados no asignados positivos al 30 de junio de 2015 por la adopción de las NIIF se reasignaron a una Reserva Especial, la cual fue aprobada por la Asamblea de Accionistas de fecha 14 de de 2015, en la cual se consideraron los estados financieros individuales y separados correspondientes finalizados el 30 de junio de 2015.

La Reserva Especial solo podrá ser desafectada para su capitalización o para absorber eventuales saldos negativos de la cuenta "Resultados no asignados".

Reserva Legal

En virtud de lo establecido por el artículo 70 de la Ley de Sociedades Comerciales N.º 19.550 toda sociedad debe destinar el 5% de las ganancias netas de cada año a una reserva legal hasta alcanzar el 20% de su capital social ajustado.

30. Activos gravados, bienes de disponibilidad restringida y garantías

Los activos gravados y bienes de disponibilidad restringida al 31 de diciembre de 2023 se detallan en el siguiente cuadro:

<u>Detalle</u>	<u>Valor del activo</u>	<u>Tipo de deuda</u>	<u>Monto de la deuda</u>	<u>Tipo de restricción</u>
Equipos informáticos	176.518	Comercial	249.378	Leasing
Total	176.518		249.378	

31. Riesgo financiero

<u>Al 31 de diciembre de 2023</u>	<u>Costo amortizado</u>	<u>Valor razonable con cambios en resultados</u>	<u>Valor razonable con cambios en otros resultados integrales</u>
<i>(1) Activos según Estado de Situación Financiera</i>			
Créditos por venta y otras cuentas por cobrar	113.105.073	-	-
Créditos por venta y otras cuentas por cobrar con partes relacionadas	64.586.072	-	-
Otros activos financieros	128	11.813.129	-
Efectivo y equivalentes de efectivo	3.761.077	56.227	-
Total	181.452.350	11.869.356	-

<u>Al 30 de junio de 2023</u>	<u>Costo amortizado</u>	<u>Valor razonable con cambios en resultados</u>	<u>Valor razonable con cambios en otros resultados integrales</u>
<i>(1) Activos según Estado de Situación Financiera</i>			
Créditos por venta y otras cuentas por cobrar	28.761.304	-	-
Créditos por venta y otras cuentas por cobrar con partes relacionadas	15.403.366	-	-
Otros activos financieros	128	5.710.070	-
Efectivo y equivalentes de efectivo	2.260.235	957.637	-
Total	46.425.033	6.667.707	-

(1) Solo incluye activos financieros alcanzados por el NIIF 7.

Véase nuestro informe de fecha 7 de febrero de 2024
PRICE WATERHOUSE & Co. S.R.L.

(Socio)

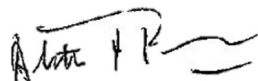
C.P.C.E. Prov. Bs. As. T° 1 - F° 33 - Leg. 33

Dr. Andrés Suarez

Contador Público (UBA)

C.P.C.E. Prov. Bs. As. T° 181 - F° 237 - Leg. 47248/4

CUIT: N° 20-17203505-2



Abogado Alberto Antonio
Romano
Comisión Fiscalizadora



Jorge Alberto Wagner
Director

RIZOBACTER ARGENTINA S.A.**NOTAS A LOS ESTADOS FINANCIEROS CONSOLIDADOS CONDENSADOS INTERMEDIOS**

Correspondiente al período de seis meses iniciado el 1° de julio de 2023 y finalizado el 31 de diciembre de 2023 presentado en forma comparativa (valores en miles de pesos).

Al 31 de diciembre de 2023	Costo amortizado	Valor razonable con cambios en resultados
<i>(1) Pasivos según Estado de Situación Financiera</i>		
Deudas comerciales y otras cuentas por pagar	44.897.742	403.499
Deudas comerciales y otras cuentas por pagar con partes relacionadas	56.764.034	-
Otros pasivos financieros	-	-
Deudas bancarias y otras deudas financieras	102.892.602	-
Deudas bancarias y financieras con partes relacionadas	6.771.497	-
Pasivos por arrendamiento	10.006.765	-
Remuneraciones	3.212.587	-
Remuneraciones con partes relacionadas	54.985	-
Total	224.600.212	403.499

Al 30 de junio de 2023	Costo amortizado	Valor razonable con cambios en resultados
<i>(1) Pasivos según Estado de Situación Financiera</i>		
Deudas comerciales y otras cuentas por pagar	17.821.302	1.104.750
Deudas comerciales y otras cuentas por pagar con partes relacionadas	15.067.619	-
Deudas bancarias y otras deudas financieras	37.949.599	-
Deudas bancarias y financieras con partes relacionadas	1.464.471	-
Pasivos por arrendamiento	3.080.019	-
Remuneraciones	1.401.554	-
Remuneraciones con partes relacionadas	37.693	-
Total	76.822.257	1.104.750

(1) Solo incluye activos financieros alcanzados por el NIIF 7.

Medición hecha a valor razonable al 31 de diciembre de 2023

Descripción	Nivel 1	Nivel 2
Activos financieros al valor razonable con cambios en resultados		
Otros activos financieros	618.111	15.978
Fondos comunes de inversión	11.235.395	-
Pasivos financieros al valor razonable con cambios en resultados		
Deudas comerciales y otras cuentas por pagar	-	403.499
Total	11.853.506	419.477

Medición hecha a valor razonable al 30 de junio de 2023

Descripción	Nivel 1	Nivel 2
Activos financieros al valor razonable con cambios en resultados		
Otros activos financieros	199.043	-
Fondos comunes de inversión	6.468.792	-
Pasivos financieros al valor razonable con cambios en resultados		
Deudas comerciales y otras cuentas por pagar	-	1.104.750
Total	6.667.835	1.104.750

Véase nuestro informe de fecha 7 de febrero de 2024
PRICE WATERHOUSE & Co. S.R.L.

(Socio)


C.P.C.E. Prov. Bs. As. T° 1 - F° 33 - Leg. 33

Dr. Andrés Suarez

Contador Público (UBA)

C.P.C.E. Prov. Bs. As. T° 181 - F° 237 - Leg. 47248/4

CUIT: N° 20-17203505-2



Abogado Alberto Antonio
Romano
Comisión Fiscalizadora



Jorge Alberto Wagner
Director

RIZOBACTER ARGENTINA S.A.**NOTAS A LOS ESTADOS FINANCIEROS CONSOLIDADOS CONDENSADOS INTERMEDIOS**

Correspondiente al período de seis meses iniciado el 1° de julio de 2023 y finalizado el 31 de diciembre de 2023 presentado en forma comparativa (valores en miles de pesos).

Riesgo cambiario

El riesgo de moneda extranjera es el riesgo de que el valor razonable o los flujos de efectivo futuros de un instrumento financiero fluctúen como consecuencia de variaciones en el tipo de cambio. El riesgo de moneda extranjera surge cuando la Sociedad realiza transacciones denominadas en una moneda distinta de su moneda funcional. La siguiente tabla muestra nuestra exposición neta al riesgo cambiario al 31 de diciembre de 2023:

Posición Neta en Moneda extranjera	31/12/2023
<i>Monto expresado en ARS</i>	(11.444.476)
	31/12/2023
Activos	
Créditos por venta y otras cuentas por cobrar	23.158.179
Créditos por venta y otras cuentas por cobrar con partes relacionadas	3.884.015
Efectivo y equivalentes de efectivo	2.055.380
Total	29.097.574
Pasivos	
Deudas comerciales y otras cuentas por pagar	10.834.847
Deudas comerciales y otras cuentas por pagar con partes relacionadas	11.657
Deudas bancarias y financieras	20.032.710
Deudas bancarias y financieras con partes relacionadas	6.435.214
Remuneraciones	3.172.637
Remuneraciones con partes relacionadas	54.985
Total	40.542.050

32. Cumplimiento de las Disposiciones de la RG N.º 629/2014 CNV

En cumplimiento de la Resolución General N.º 629/2014 y su complementaria N.º 632/2014 de la Comisión Nacional de Valores (CNV), informamos que los libros de comercio, los libros societarios, y los registros contables, como así la documentación respaldatoria se encuentran en la sede inscripta de Avda. Dr. Arturo Frondizi N.º 1150 - Parque Industrial, Pergamino, Provincia de Buenos Aires.

33. Plan de incentivos basados en acciones

El 21 de agosto de 2023, el Directorio de Bioceres Crop Solutions Corp. aprobó el otorgamiento de opciones de compra sobre acciones ordinarias de esta compañía para ciertos ejecutivos y directores del Grupo, entre los que se encuentran ciertos directivos del Grupo Rizobacter. El valor razonable de las opciones sobre acciones a la fecha de concesión se estimó utilizando el modelo "Black-Scholes" considerando los términos y condiciones bajo los cuales se otorgaron las opciones sobre acciones y se ajustaron para considerar el posible efecto dilutivo del ejercicio futuro de opciones. El derecho a ejercicio de las opciones se producirá en cuotas iguales el 30 de junio de 2023, 2024 y 2025 sujeto a la condición de permanencia del beneficiario como empleado de la compañía y otras condiciones de desempeño del negocio. La fecha de expiración se fijó en cinco años a partir de la fecha de otorgamiento.

Del total de los gastos asociados a los planes de incentivos basados en acciones al 31 de diciembre de 2023, \$1.176.409 se incluyen en resultados dentro de "Incentivos basados en acciones", de los cuales \$1.156.481 fueron reconocidos contrayendo una deuda por parte de la Sociedad con Bioceres Crop Solutions Corp., \$19.928 forman parte del patrimonio neto del Grupo y \$ 957.921 en "Resultado por inversiones contabilizadas con el método de la participación".

Al 31 de diciembre de 2022, los gastos asociados a los planes de incentivos en acciones ascienden a \$ 118.241 y se incluyen en resultados dentro de "Incentivos basados en acciones" por \$ 114.848 y \$ 3.393 en "Resultado por inversiones contabilizadas con el método de la participación". Los planes son liquidados en acciones de la controlante Bioceres Crop Solutions Corp.

Véase nuestro informe de fecha 7 de febrero de 2024
PRICE WATERHOUSE & Co. S.R.L.

(Socio)

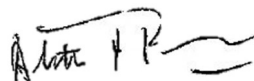
C.P.C.E. Prov. Bs. As. T° 1 - F° 33 - Leg. 33

Dr. Andrés Suarez


Contador Público (UBA)

C.P.C.E. Prov. Bs. As. T° 181 - F° 237 - Leg. 47248/4

CUIT: N° 20-17203505-2



Abogado Alberto Antonio
Romano
Comisión Fiscalizadora



Jorge Alberto Wagner
Director

RIZOBACTER ARGENTINA S.A.

NOTAS A LOS ESTADOS FINANCIEROS CONSOLIDADOS CONDENSADOS INTERMEDIOS

Correspondiente al período de seis meses iniciado el 1° de julio de 2023 y finalizado el 31 de diciembre de 2023 presentado en forma comparativa (valores en miles de pesos).

34. Cesión Programa HB4 Trigo

En el primer trimestre del ejercicio, la Sociedad realizó a Bioceres Semillas S.A.U. la oferta de cesión de la posición contractual en el programa HB4 de Trigo, Seguidamente la oferta fue aceptada por Bioceres Semillas.

Las partes acordaron que Bioceres Semillas reintegrará a Rizobacter los créditos que ésta última hubiese realizado en virtud del programa HB4 Trigo de la campaña 23-24.

El programa HB4 es un sistema de producción con identidad preservada para cultivar soja y trigo tolerantes a la sequía. Tiene múltiples objetivos, que incluyen, expandir los inventarios de semillas, lo que permite a los productores probar en el campo la tecnología HB4, y validar el posicionamiento regional de los productos.

El producto utiliza soluciones microbianas personalizadas para la nutrición y protección de semillas, incluidos fungicidas biológicos. Para Soja HB4, los inoculantes también son integrados, incluyendo formulaciones microbiológicas de última generación que aseguran mayor supervivencia de microorganismos sobre la semilla, mayor masa seca nodular, y mejor fijación biológica del nitrógeno.

Además de proporcionar la solución integrada de semillas para la siembra, el programa HB4 comprende la nutrición y protección de cultivos de última generación y tecnologías para ambos cultivos. El programa HB4 también incluye aplicaciones digitales que brindan a los productores acceso a imágenes satelitales y datos para monitorear la salud de los cultivos, las condiciones del suelo y el clima, información que ayuda a optimizar los rendimientos de los mismos así como también, de generar conjuntos de datos extensos y detallados de cada productor.

El Programa HB4 de identidad preservada utiliza contratos de servicio con productores que están comprometidos a preservar la identidad del cultivo HB4 bajo un programa de semillas completas.

35. Contexto económico en el que opera el Grupo en 2023

El Grupo operó en un contexto económico complejo, cuyas principales variables han tenido una fuerte volatilidad, tanto en el ámbito nacional como internacional.

Los principales indicadores en nuestro país fueron:

- El país finalizó 2023 con una caída de su actividad del 1,4%, según datos preliminares del PBI.
- La inflación acumulada entre el 1° de julio y el 31 de diciembre de 2023 alcanzó el 107% (IPC).
- Entre el 1° de julio de 2023 y el 31 de diciembre de 2023, el peso se depreció frente al dólar estadounidense, pasando de 275,05\$/US\$ al inicio del período a 806,95 \$/US\$ al cierre del período.
- La autoridad monetaria impuso restricciones cambiarias a fin de contener la demanda de dólares. Esto implicó, entre otras cosas, el requisito de solicitar autorización previa al Banco Central de la República Argentina para realizar pagos al exterior en operaciones tales como el pago de dividendos a no residentes, el pago de préstamos financieros al exterior y el pago de importaciones de ciertos bienes y servicios, entre otras.

El régimen cambiario exige también el ingreso y liquidación a moneda nacional de los fondos obtenidos por nuestras exportaciones

El 10 de diciembre de 2023 asumió un nuevo gobierno en Argentina, que ha planteado entre sus objetivos instaurar un nuevo régimen económico en el país, para lo cual se propone llevar adelante una amplia reforma de leyes y regulaciones. El plan del nuevo gobierno propone avanzar con una profunda desregulación de la economía y con reformas estructurales que liberen las restricciones para invertir y operar en el país, incluyendo la flexibilización paulatina de las restricciones cambiarias mencionadas previamente, con el objetivo de eliminarlas una vez que estén dadas las condiciones macroeconómicas para hacerlo.

Entre sus primeras medidas, el nuevo gobierno publicó un Decreto de Necesidad y Urgencia (DNU) donde se anulan y/o modifican unas 300 leyes, introduciéndose reformas en el mercado de trabajo, el código aduanero y en el status de las empresas públicas, entre otras. Si bien el DNU debe ser tratado y ratificado por al menos una de las cámaras del Congreso de la Nación, sus disposiciones se encuentran parcialmente vigentes desde el 29 de diciembre de 2023, considerando una serie de acciones judiciales que han concedido la suspensión de ciertas modificaciones.

Adicionalmente, se convocó al Congreso de la Nación a sesiones extraordinarias para que trate una serie de iniciativas legislativas, entre ellas un proyecto de "Ley ómnibus" con reformas en materia impositiva, incluyendo cambios al Código Civil y Comercial.

Véase nuestro informe de fecha 7 de febrero de 2024
PRICE WATERHOUSE & Co. S.R.L.

(Socio)

C.P.C.E. Prov. Bs. As. T° 1 - F° 33 - Leg. 33

Dr. Andrés Suarez

Contador Público (UBA)

C.P.C.E. Prov. Bs. As. T° 181 - F° 237 - Leg. 47248/4

CUIT: N° 20-17203505-2

Abogado Alberto Antonio
Romano
Comisión Fiscalizadora

Jorge Alberto Wagner
Director

RIZOBACTER ARGENTINA S.A.

NOTAS A LOS ESTADOS FINANCIEROS CONSOLIDADOS CONDENSADOS INTERMEDIOS

Correspondiente al período de seis meses iniciado el 1° de julio de 2023 y finalizado el 31 de diciembre de 2023 presentado en forma comparativa (valores en miles de pesos).

La situación al 31 de diciembre de 2023, incluyendo las principales medidas que afectan a nuestro negocio y que ya se encuentran vigentes, es la siguiente:

- Se mantienen las restricciones de acceso al mercado de cambios oficial.
- Se mantiene el régimen de retenciones a la exportación e impuestos a las importaciones. No obstante, se permitió a los exportadores liquidar un 20% de las divisas a través de operaciones de compraventa con valores negociables adquiridos con liquidación en moneda extranjera y vendidos con liquidación en moneda local.

El contexto de volatilidad e incertidumbre continúa a la fecha de emisión de los presentes estados contables. Las reformas propuestas por el nuevo gobierno iniciaron su proceso de discusión legislativa. No es posible prever en este momento su evolución ni nuevas medidas que podrían ser anunciadas. La Dirección del Grupo monitorea permanentemente la evolución de las variables que afectan su negocio, para definir su curso de acción e identificar los potenciales impactos sobre su situación patrimonial y financiera.

Los estados financieros del Grupo deben ser leídos a la luz de estas circunstancias.

36. Hechos posteriores a la fecha de balance

Con fecha 25 de enero de 2024, el Grupo suscribió la Serie I por un valor total de 2.540.000 USD en Bonos para la Reconstrucción de una Argentina Libre (BOPREAL), ofrecido por el Banco Central para las entidades que mantienen deuda por importaciones. Las condiciones se detallan a continuación:

Tasa aplicable: 5%

Fecha de vencimiento: 31 de octubre 2027

Amortización: el capital se pagará en dos cuotas con vencimiento en abril 2027 y octubre 2027.

El haber suscripto este bono le permitirá al Grupo acceder al mercado de cambios oficial desde el 1° de febrero de 2024, para pagar las deudas comerciales por la importación de bienes y servicios previas al 13 de diciembre de 2023, por un monto total equivalente al 5% del monto suscripto de dicha especie.

No se han producido otros hechos, situaciones o circunstancias con posterioridad al 31 de diciembre de 2023 que no sean de público conocimiento, que incidan o puedan incidir significativamente sobre la situación patrimonial, económica o financiera del Grupo.

Véase nuestro informe de fecha 7 de febrero de 2024
PRICE WATERHOUSE & Co. S.R.L.

(Socio)

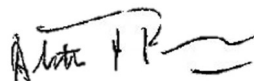
C.P.C.E. Prov. Bs. As. T° 1 - F° 33 - Leg. 33

Dr. Andrés Suarez


Contador Público (UBA)

C.P.C.E. Prov. Bs. As. T° 181 - F° 237 - Leg. 47248/4

CUIT: N° 20-17203505-2



Abogado Alberto Antonio
Romano
Comisión Fiscalizadora



Jorge Alberto Wagner
Director



INFORME DE REVISIÓN SOBRE ESTADOS FINANCIEROS CONSOLIDADOS CONDENSADOS INTERMEDIOS

A los señores Accionistas, Presidente y Directores de
Rizobacter Argentina S.A.
Domicilio legal: Avda. Dr. Arturo Frondizi N° 1150 - Parque Industrial
Pergamino – Provincia de Buenos Aires
CUIT N° 30-59317405-7

Informe sobre los estados financieros consolidados condensados intermedios

Introducción

Hemos revisado los estados financieros consolidados condensados intermedios adjuntos de Rizobacter Argentina S.A. (y sus subsidiarias) (en adelante “la Sociedad” o “el Grupo”) que comprenden el estado de situación financiera consolidado al 31 de diciembre de 2023, los estados consolidados del resultado integral por los períodos de seis y tres meses finalizados el 31 de diciembre de 2023, de cambios en el patrimonio y de flujos de efectivo para el período de seis meses finalizado el 31 de diciembre de 2023 y notas explicativas seleccionadas.

Responsabilidad de la Dirección

El Directorio de la Sociedad es responsable de la preparación y presentación de los estados financieros de acuerdo con las Normas Internacionales de Información Financiera, adoptadas por la Federación Argentina de Consejos Profesionales de Ciencias Económicas (FACPCE) como normas contables profesionales e incorporadas por la Comisión Nacional de Valores (CNV) a su normativa, tal y como fueron aprobadas por el Consejo de Normas Internacionales de Contabilidad (IASB por sus siglas en inglés) y, por lo tanto, es responsable por la preparación y presentación de los estados financieros consolidados condensados intermedios mencionados en el primer párrafo de acuerdo con la Norma Internacional de Contabilidad 34 “Información Financiera Intermedia” (NIC 34).

PRICE WATERHOUSE & CO. S.R.L.
(Socio)

C.P.C.E. Prov. Bs. As. T° 1 F° 33 Legajo 39
Dr. Andrés Suarez
Contador Público (UBA)
C.P.C.E. Prov. Bs. As. T° 181 - F° 237 - Leg. 47248/4
CUIT: N° 20-17203505-2



Alcance de la revisión

Nuestra responsabilidad es expresar una conclusión sobre estos estados financieros consolidados condensados intermedios basados en la revisión que hemos efectuado, la cual fue realizada de acuerdo con la Norma Internacional de Encargos de Revisión NIER 2410 "Revisión de información financiera intermedia desarrollada por el auditor independiente de la entidad", adoptada como norma de revisión en Argentina mediante la Resolución Técnica N° 33 de FACPE tal y como fue aprobada por el Consejo de Normas Internacionales de Auditoría y Aseguramiento (IAASB por sus siglas en inglés). Una revisión de estados financieros consolidados condensados intermedios consiste en realizar indagaciones principalmente al personal responsable de los aspectos financieros y contables y aplicar procedimientos analíticos y otros procedimientos de revisión. Una revisión tiene un alcance sustancialmente menor que una auditoría realizada de acuerdo con Normas Internacionales de Auditoría y, en consecuencia, no nos permite tener la seguridad de identificar todos los asuntos significativos que podrían ser notados en una auditoría. En consecuencia, no expresamos una opinión de auditoría.

Conclusión

Sobre la base de nuestra revisión, nada ha llamado nuestra atención que nos hiciera pensar que los estados financieros consolidados condensados intermedios mencionados en el primer párrafo del presente informe, no están preparados, en todos sus aspectos significativos, de conformidad con la Norma Internacional de Contabilidad 34.

Informe sobre cumplimiento de disposiciones vigentes

En cumplimiento de disposiciones vigentes informamos, respecto de Rizobacter Argentina S.A., que:

- a) excepto por su falta de transcripción al libro Inventarios y Balances, los estados financieros consolidados condensados intermedios de Rizobacter Argentina S.A. cumplen, en lo que es materia de nuestra competencia, con lo dispuesto en la Ley General de Sociedades y en las resoluciones pertinentes de la Comisión Nacional de Valores;
- b) los estados financieros separados condensados intermedios de Rizobacter Argentina S.A., excepto por su falta de transcripción al libro Inventarios y Balances, surgen de registros contables llevados en sus aspectos formales de conformidad con normas legales, que mantienen las condiciones de seguridad e integridad en base las cuales fueron autorizados por la Comisión Nacional de Valores;

PRICE WATERHOUSE & CO. S.R.L.
(Socio)

C.P.C.E. Prov. Bs. As. T° 1 F° 33 - Legajo 33

Dr. Andrés Suarez
Contador Público (UBA)

C.P.C.E. Prov. Bs. As. T° 181 - F° 237 - Leg. 47248/4
CUIT: N° 20-17203505-2



- c) hemos leído la reseña informativa, sobre la cual, en lo que es materia de nuestra competencia, no tenemos observaciones que formular;
- d) al 31 de diciembre de 2023 la deuda devengada a favor del Sistema Integrado Previsional Argentino de Rizobacter Argentina S.A. que surge de los registros contables de la Sociedad ascendía a \$ 630.643.123, no siendo exigible a dicha fecha;
- e) el presente Informe no tiene validez sin la autenticación de la firma por parte del Consejo Profesional.

Pergamino, Provincia de Buenos Aires, 7 de febrero de 2024

PRICE WATERHOUSE & CO. S.R.L.
(Socio)

C.P.C.E. Prov. Bs. As. T° 1/F° 33 Legajo 33

Dr. Andrés Suarez
Contador Público (UBA)

C.P.C.E. Prov. Bs. As. T° 181 - F° 237 - Leg. 47248/4
CUIT: N° 2017203505-2

INFORME DE LA COMISIÓN FISCALIZADORA

A los Señores Accionistas, Presidente y Directores de
RIZOBACTER ARGENTINA S.A.
Av. Dr. Arturo Frondizi 1150 – Parque Industrial
Pergamino – Prov. de Buenos Aires
CUIT N° 30-59317405-7

De nuestra consideración:

1. De acuerdo con lo requerido por el inciso 5° del artículo 294 de la Ley General de Sociedades, hemos efectuado una revisión de los siguientes documentos de RIZOBACTER ARGENTINA S.A. (en adelante la “Sociedad”):
 - a) Estado de resultados integrales consolidado condensado intermedio correspondiente al período iniciado el 1° de julio de 2023 y finalizado el 31 de diciembre de 2023.
 - b) Estado de situación financiera consolidado condensado intermedio al 31 de diciembre de 2023.
 - c) Estado de cambios en el patrimonio consolidado condensado intermedio correspondiente al período iniciado el 1° de julio de 2023 y finalizado el 31 de diciembre de 2023.
 - d) Estado de flujos de efectivo consolidado condensado intermedio correspondiente al período iniciado el 1° de julio de 2023 y finalizado el 31 de diciembre de 2023.
 - e) Notas a los estados financieros consolidados condensados intermedios.

Los documentos revisados son responsabilidad del Directorio de la Sociedad en ejercicio de sus funciones exclusivas. Nuestra responsabilidad respecto de tales documentos se limita a controlar su legalidad basada en el trabajo mencionado en el párrafo 2.


2. Para realizar nuestra tarea sobre los documentos detallados en los ítems 1.a) a 1.e) precedentes, hemos tenido en cuenta la revisión efectuada por los auditores externos, Price Waterhouse & Co. S.R.L., quienes llevaron a cabo su tarea y emitieron su informe de fecha 7 de febrero de 2024 de conformidad con las Normas Internacionales de Encargos de Revisión NIER N° 2410 “Revisión de información financiera intermedia desarrollada por el auditor independiente de la entidad”, la cual fue adoptada como norma de revisión en la República Argentina por la Federación Argentina de Consejos Profesionales de Ciencias Económicas mediante la Resolución Técnica N° 33 y sus respectivas circulares de adopción, conforme ha sido aprobada por la Resolución CD N° 3.506 del Consejo Profesional de Ciencias Económicas de la Provincia de Buenos Aires. Nuestra tarea se circunscribió a la información significativa contenida en los documentos revisados, a verificar su congruencia con la información sobre las decisiones societarias expuestas en actas y la adecuación de dichas decisiones a la ley y los estatutos, en lo relativo a sus aspectos formales y documentales. No hemos efectuado control de gestión alguno y, por lo tanto, no hemos evaluado los criterios y decisiones empresarias de las diversas áreas de la Sociedad, dado que estas cuestiones son de responsabilidad exclusiva de su Directorio. La tarea realizada por nuestra parte y el informe de los auditores externos antes mencionado, brindan una base razonable para sustentar nuestra conclusión.
3. Sobre la base de nuestra revisión, nada ha llamado nuestra atención que nos hiciera pensar que los estados financieros consolidados condensados intermedios mencionados en el párrafo 1. de la Sociedad correspondientes al período finalizado el 31 de diciembre de 2023 no están presentados, en todos sus aspectos significativos, de conformidad con la Norma Internacional de Contabilidad 34.



Dr. Alberto A. Romano
Presidente de la Comisión Fiscalizadora

4. Como parte de nuestro trabajo, cuyo alcance se describe en el párrafo 2., hemos revisado la reseña informativa preparada por el Directorio de la Sociedad en relación al período finalizado el 31 de diciembre de 2023 y requerida por las normas de la Comisión Nacional de Valores, y sobre la cual, en lo que es materia de nuestra competencia, no tenemos observaciones que formular.
5. Informamos, además, en cumplimiento de disposiciones legales vigentes, que:
 - a) Los estados financieros mencionados en el párrafo 1. se encuentran pendientes de transcripción en el libro Inventarios y Balances y surgen de registros contables llevados en sus aspectos formales de conformidad con las normas legales.
 - b) En ejercicio del control de legalidad que nos compete, hemos aplicado durante el período los restantes procedimientos descriptos en el artículo 294 de la Ley General de Sociedades, que consideramos necesarios de acuerdo con las circunstancias, no teniendo observaciones que formular al respecto.

Pergamino, Provincia de Buenos Aires, 7 de febrero de 2024.



Dr. Alberto A. Romano
Presidente de la Comisión Fiscalizadora



Rizobacter Argentina S.A.

Avda. Dr. Arturo Frondizi N.º 1150, Parque Industrial
2700 Pergamino (Provincia de Buenos Aires)

Estados Financieros Separados Condensados Intermedios por el período de seis meses finalizado el 31 de diciembre de 2023, presentados en forma comparativa – Cifras expresadas en miles de pesos.

Estados Financieros Separados Condensados Intermedios

Por el período iniciado el 1° de julio de 2023 y finalizado el 31 de diciembre de 2023, presentados en forma comparativa.

Contenido

Estados Financieros Separados Condensados Intermedios

Estado de Resultados Integrales Separado Condensado Intermedio

Estado de Situación Financiera Separado Condensado Intermedio

Estado de Cambios en el Patrimonio Separado Condensado Intermedio

Estado de Flujos de Efectivo Separado Condensado Intermedio

Notas a los Estados Financieros Separados Condensados Intermedios

Informe de revisión sobre los Estados Financieros Separados Condensados Intermedios

Informe de la Comisión Fiscalizadora

Rizobacter Argentina S.A.

Estados Financieros Separados Condensados Intermedios, correspondientes al período de seis meses iniciado el 1° de julio de 2023 y finalizado el 31 de diciembre de 2023

Domicilio legal: Avda. Dr. Arturo Frondizi N.º 1150
Parque Industrial
2700 Pergamino (Provincia de Buenos Aires)

Actividad principal: Producción y comercialización de productos microbiológicos aplicados al mercado agropecuario

FECHA DE INSCRIPCIÓN EN EL REGISTRO PUBLICO DE COMERCIO:

Del estatuto o contrato social: 20 de octubre de 1983
De las modificaciones 1° de febrero de 2022 (última)

Número de Registro en la Dirección Provincial de Personas Jurídicas: 15.284

Vencimiento del contrato social: 19 de octubre de 2082

Nombre de la Sociedad Controlante (Nota 1) Rasa Holding LLC

Actividad principal: Inversiones en sociedades

Participación de la sociedad controlante en el patrimonio y votos: 80,00%

COMPOSICION DEL CAPITAL					
ACCIONES				Suscripto	Integrado
Cantidad	Tipo	Valor nominal	N.º de votos que otorga c/u		
		\$		\$	
40.000.000	Acciones ordinarias, nominativas, no endosables clase A	1	5	40.000.000	40.000.000
				40.000.000	40.000.000

Véase nuestro informe de fecha 7 de febrero de 2024
PRICE WATERHOUSE & Co. S.R.L.

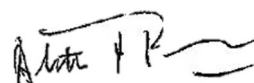
(Socio)

C.P.C.E. Prov. Bs. As. T° 1 - F° 33 - Legajo 33

Dr. Andrés Suarez

Contador Público (UBA)

C.P.C.E. Prov. Bs. As. T° 181 - F° 237 - Leg. 47248/4
CUIT: 20-17203505-2



Abogado Alberto Antonio Romano
Comisión Fiscalizadora



Jorge Alberto Wagner
Director

RIZOBACTER ARGENTINA S.A.**ESTADO DE RESULTADOS INTEGRALES SEPARADO CONDENSADO INTERMEDIO**

Correspondiente al período de seis meses iniciado el 1° de julio de 2023 y finalizado el 31 de diciembre de 2023, presentado en forma comparativa (valores en miles de pesos)

RESULTADOS	Notas	Período de tres meses finalizado el		Período de seis meses finalizado el	
		31/12/2023	31/12/2022	31/12/2023	31/12/2022
Ingresos por ventas	3.1	44.021.312	10.577.978	70.115.168	22.663.829
Cambios en el valor neto de realización de productos agrícolas	3.1	(59.976)	(283.675)	(806.839)	(281.874)
Reconocimiento inicial y cambios en el valor razonable de activos biológicos y productos agrícolas en punto de cosecha	3.1	-	(23.888)	-	46.271
Costo de ventas	4	(27.441.498)	(6.612.753)	(43.600.154)	(13.964.781)
Resultado bruto		16.519.838	3.657.662	25.708.175	8.463.445
Gastos de administración	5	(2.642.260)	(1.064.518)	(4.345.410)	(1.661.739)
Gastos de comercialización	6	(4.634.598)	(1.226.520)	(7.674.663)	(2.596.371)
Gastos de investigación	7	(323.303)	(134.104)	(549.039)	(244.808)
Resultado por inversiones contabilizadas con el método de participación	10	7.787.180	(435.673)	7.907.087	(185.472)
Otros ingresos y egresos operativos, netos	8	(126.797)	53.436	(379.881)	56.188
Resultado operativo		16.580.060	850.283	20.666.269	3.831.243
Resultados financieros netos	9	(2.656.670)	(756.676)	(3.063.231)	(1.146.041)
Resultado antes de impuesto a las ganancias		13.923.390	93.607	17.603.038	2.685.202
Impuesto a las ganancias	26	(5.375.970)	(357.636)	(5.954.887)	(949.694)
Resultado del período		8.547.420	(264.029)	11.648.151	1.735.508
Resultado por acción básica y diluida durante el período (expresado en \$ por acción)	11	213,69	(6,60)	291,20	43,39
OTROS RESULTADOS INTEGRALES		31/12/2023	31/12/2022	31/12/2023	31/12/2022
Resultado del período		8.547.420	(264.029)	11.648.151	1.735.508
Otros resultados integrales:					
Partidas que posteriormente pueden ser reclasificadas a resultados					
Efecto de conversión monetaria		(7.045)	43.284	(159.286)	(481)
Efecto de conversión a moneda de presentación		46.813.698	2.942.600	56.841.849	5.393.005
Otros resultados integrales del período		46.806.653	2.985.884	56.682.563	5.392.524
Resultado integral total del período		55.354.073	2.721.855	68.330.714	7.128.032

Las notas que se acompañan son parte integrante de estos estados financieros separados condensados intermedios.

Véase nuestro informe de fecha 7 de febrero de 2024
PRICE WATERHOUSE & Co. S.R.L.

(Socio)

C.P.C.E. Prov. Bs. As. T° 1 - F° 33 - Legajo 33

Dr. Andrés Suarez

Contador Público (UBA)

C.P.C.E. Prov. Bs. As. T° 181 - F° 237 - Leg. 47248/4
CUIT: 20-17203505-2


Abogado Alberto Antonio
Romano
Comisión Fiscalizadora


Jorge Alberto Wagner
Director

RIZOBACTER ARGENTINA S.A.**ESTADO DE SITUACIÓN FINANCIERA SEPARADO CONDENSADO INTERMEDIO**

Correspondiente al período de seis meses iniciado el 1° de julio de 2023 y finalizado el 31 de diciembre de 2023, presentado en forma comparativa (valores en miles de pesos)

	Notas	31/12/2023	30/06/2023
ACTIVO			
ACTIVO NO CORRIENTE			
Propiedades, planta y equipo	12	34.716.852	10.174.037
Activos Intangibles	13	6.041.590	1.835.983
Activos por derecho de uso	21	1.560.738	483.293
Inversiones en subsidiarias, asociadas y acuerdos conjuntos	15	34.027.225	9.185.303
Propiedades de inversión	14	2.607.623	785.090
Otros activos financieros	16	128	128
Créditos por ventas y otras cuentas por cobrar	18	1.100.601	330.943
Total del Activo no corriente		80.054.757	22.794.777
ACTIVO CORRIENTE			
Inventarios	17	53.161.419	22.444.472
Créditos por ventas y otras cuentas por cobrar	18	93.968.881	24.909.447
Créditos por ventas y otras cuentas por cobrar con partes relacionadas	25	69.465.330	18.048.068
Crédito por impuestos a las ganancias		-	2.059.446
Otros activos financieros	16	11.813.129	5.655.512
Efectivo y equivalentes de efectivo	19	161.482	1.335.464
Total del Activo corriente		228.570.241	74.452.409
Total del Activo		308.624.998	97.247.186
PATRIMONIO			
Capital social y ajustes al capital		767.612	767.612
Ganancias reservadas y otros componentes del patrimonio		93.814.573	24.708.756
Total del Patrimonio		94.582.185	25.476.368
PASIVO			
PASIVO NO CORRIENTE			
Deudas bancarias y financieras	20	19.881.593	14.703.542
Deudas financieras con partes relacionadas	25	1.799.230	-
Provisiones para contingencias	22	152.489	127.652
Pasivo neto por impuesto diferido	26	20.933.939	4.619.561
Pasivos por arrendamiento	21	671.244	215.618
Deudas comerciales y otras cuentas por pagar	23	3.276.413	1.012.342
Deudas comerciales y otras cuentas por pagar con partes relacionadas	25	30	30
Total del Pasivo no corriente		46.714.938	20.678.745
PASIVO CORRIENTE			
Deudas bancarias y financieras	20	71.253.037	20.503.313
Deudas financieras con partes relacionadas	25	639.378	203.076
Pasivos por arrendamiento	21	987.617	278.976
Deudas comerciales y otras cuentas por pagar	23	40.316.671	14.926.492
Deudas comerciales y otras cuentas por pagar con partes relacionadas	25	48.084.522	11.687.430
Otros pasivos financieros		-	167
Remuneraciones y cargas sociales	24	2.482.000	1.179.957
Remuneraciones y cargas sociales con partes relacionadas	25	54.985	37.693
Impuesto a las ganancias a pagar		158.457	-
Anticipos de clientes		3.351.208	2.274.969
Total del Pasivo corriente		167.327.875	51.092.073
Total del Pasivo		214.042.813	71.770.818
Total del Patrimonio y del Pasivo		308.624.998	97.247.186

Las notas que se acompañan son parte integrante de estos estados financieros separados condensados intermedios.

Véase nuestro informe de fecha 7 de febrero de 2024
PRICE WATERHOUSE & Co. S.R.L.

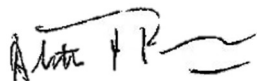
(Socio)

C.P.C.E. Prov. Bs. As. T° 1 - F° 33 - Legajo 33

Dr. Andrés Suarez

Contador Público (UBA)

C.P.C.E. Prov. Bs. As. T° 181 - F° 237 - Leg. 47248/4
CUIT: 20-17203505-2



Abogado Alberto Antonio
Romano

Comisión Fiscalizadora



Jorge Alberto Wagner
Director

RIZOBACTER ARGENTINA S.A.**ESTADO DE CAMBIOS EN EL PATRIMONIO SEPARADO CONDENSADO INTERMEDIO**

Correspondiente al período de seis meses iniciado el 1° de julio de 2023 y finalizado el 31 de diciembre de 2023, presentado en forma comparativa (valores en miles de pesos)

Concepto	Capital social	Ajuste de capital	Reserva legal (Nota 29)	Reserva facultativa	Reserva especial por adopción NIF (Nota 29)	Incentivos basados en acciones	Reserva Revalúo PPE	Resultado por conversión	Resultados no asignados	Total
Saldos al 1° de julio de 2022	40.000	727.612	153.524	5.418.961	693.813	317.283	724.287	856.740	2.625.202	11.557.422
Distribución del resultado según Asamblea de Accionistas del 13 de octubre de 2022										
- Constitución de reserva legal	-	-	-	-	-	-	-	-	-	-
- Constitución de reserva facultativa	-	-	-	2.625.202	-	-	-	-	(2.625.202)	-
Resultado del período	-	-	-	-	-	-	-	-	1.735.508	1.735.508
Efecto de conversión monetaria	-	-	-	-	-	-	-	(481)	-	(481)
Efecto de conversión a moneda de presentación (Nota 2.3)	-	-	63.713	3.338.389	287.938	134.029	300.584	674.119	594.233	5.393.005
Resultado integral total	-	-	63.713	5.963.591	287.938	134.029	300.584	673.638	(295.461)	7.128.032
Incentivos basados en acciones (Nota 33)	-	-	-	-	-	118.241	-	-	-	118.241
Saldos al 31 de diciembre de 2022	40.000	727.612	217.237	11.382.552	981.751	569.553	1.024.871	1.530.378	2.329.741	18.803.695
Saldos al 1° de julio 2023	40.000	727.612	314.704	16.489.469	1.422.225	978.268	1.116.425	2.798.632	1.589.033	25.476.368
Distribución del resultado según Asamblea de Accionistas del 11 de octubre de 2023										
- Constitución de reserva legal	-	-	-	-	-	-	-	-	-	-
- Constitución de reserva facultativa	-	-	-	1.589.033	-	-	-	-	(1.589.033)	-
Resultado del período	-	-	-	-	-	-	-	-	11.648.151	11.648.151
Efecto de conversión monetaria	-	-	-	-	-	-	-	(159.286)	-	(159.286)
Efecto de conversión a moneda de presentación (Nota 2.3)	-	-	675.355	38.673.390	3.052.099	2.113.341	2.395.851	7.737.169	2.194.644	56.841.849
Resultado integral total	-	-	675.355	40.262.423	3.052.099	2.113.341	2.395.851	7.577.883	12.253.762	68.330.714
Incentivos basados en acciones (Nota 33)	-	-	-	-	-	775.103	-	-	-	775.103
Saldos al 31 de diciembre de 2023	40.000	727.612	990.059	56.751.892	4.474.324	3.866.712	3.512.276	10.376.515	13.842.795	94.582.185

Las notas que se acompañan son parte integrante de estos estados financieros separados condensados intermedios.

Véase nuestro informe de fecha 7 de febrero de 2024
PRICE WATERHOUSE & Co. S.R.L.

(Socio)

C.P.C.E. Prov. Bs. As. T° 1 - F° 33 – Legajo 33

Dr. Andrés Suarez


Contador Público (UBA)

C.P.C.E. Prov. Bs. As. T° 181 – F° 237 – Leg. 47248/4

CUIT: 20-17203505-2



Abogado Alberto Antonio Romano
Comisión Fiscalizadora



Jorge Alberto Wagner
Director

RIZOBACTER ARGENTINA S.A.**ESTADO DE FLUJOS DE EFECTIVO SEPARADO CONDENSADO INTERMEDIO**

Correspondiente al período de seis meses iniciado el 1° de julio de 2023 y finalizado el 31 de diciembre de 2023, presentado en forma comparativa (valores en miles de pesos)

	Nota	31/12/2023	31/12/2022
Flujos de las actividades operativas			
Resultado del período		11.648.151	1.735.508
Ajustes por:			
Impuesto a las ganancias	26	5.954.887	949.694
Depreciaciones de propiedad, planta y equipos	12	447.417	215.572
Amortización de activos intangibles	13	85.410	42.251
Otros resultados financieros		(3.918.193)	1.781.719
Intereses devengados		1.330.926	666.957
Resultado de inversiones en subsidiarias y acuerdos conjuntos	10	(7.907.087)	185.472
Cargo por deudores incobrables	22	1.179	17.255
Cargo de la previsión para obsolescencia	22	70.983	61.750
Cargo previsión para contingencias	22	26.018	6.799
Resultado por la venta de Bien de Uso	8	(11.230)	(15.995)
Reconocimiento inicial y cambios en el valor razonable de activos biológicos y productos agrícolas en punto de cosecha	3.1	-	(46.271)
Cambios en el valor neto de realización de productos agrícolas	3.1	806.839	281.874
Incentivos basados en acciones	33	1.156.951	114.848
Depreciación de activos por derecho de uso	21	391.422	140.687
Variaciones en activos y pasivos operativos:			
Disminución /(Aumento) de inventarios		2.012.796	(3.239.060)
Aumento de créditos operativos		(16.539.947)	(7.367.470)
Aumento de deudas operativas		6.799.452	5.021.036
Aumento de activos biológicos		-	(32.752)
Cobro de intereses		702.474	391.961
Pago de impuesto a las ganancias		-	(406.236)
Flujo neto de efectivo y equivalentes de efectivo generado por las actividades operativas		3.058.448	505.599
Flujos de las actividades de inversión			
Préstamos a subsidiarias y acuerdos conjuntos		(2.860.325)	(1.412.031)
(Colocación) / Rescate de inversiones		(5.668.013)	47.172
Adquisiciones de propiedades, planta y equipo	12	(1.587.366)	(271.797)
Pago por alta de activos intangibles	13	(126.882)	(73.828)
Inversiones en otros activos financieros		(955.289)	-
Cobro por venta de propiedades, planta y equipo		13.709	17.011
Flujo neto de efectivo y equivalentes de efectivo utilizado en las actividades de inversión		(11.184.166)	(1.693.473)
Flujos de las actividades de financiación			
Pago de intereses		(2.147.779)	(981.776)
Pago de préstamos		(76.769.996)	(6.073.797)
Toma de préstamos		80.864.865	7.720.402
Pagos por adquisición de derechos de uso sobre activos		(328.187)	(81.760)
Flujo neto de efectivo y equivalentes de efectivo generado por las actividades de financiación		1.618.903	583.069
Diferencia de cambio y cambios en valor razonable sobre el efectivo y equivalentes de efectivo		5.332.833	906.524
(Disminución) /Aumento neto de efectivo y equivalente de efectivo		(1.173.982)	301.719
Efectivo y equivalentes de efectivo al inicio del período	27	1.335.464	2.617.549
Efectivo y equivalentes de efectivo al cierre del período	27	161.482	2.919.268
Total		(1.173.982)	301.719

Las notas que se acompañan son parte integrante de estos estados financieros separados condensados intermedios.

Véase nuestro informe de fecha 7 de febrero de 2024
PRICE WATERHOUSE & Co. S.R.L.

(Socio)

C.P.C.E. Prov. Bs. As. T° 1 F° 33 Legajo 33

Dr. Andrés Suarez

Contador Público (UBA)

C.P.C.E. Prov. Bs. As. T° 181 - F° 237 - Leg. 47248/4

CUIT: N° 20-17203505-2


Abogado Alberto Antonio
Romano
Comisión Fiscalizadora


Jorge Alberto Wagner
Director

RIZOBACTER ARGENTINA S.A.

NOTAS A LOS ESTADOS FINANCIEROS SEPARADOS CONDENSADOS INTERMEDIOS

Correspondiente al período de seis meses iniciado el 1° de julio de 2023 y finalizado el 31 de diciembre de 2023, presentado en forma comparativa (valores en miles de pesos)

Contenido de las notas a los estados financieros separados condensados intermedios.

1. Información general
2. Políticas contables y bases de preparación
3. Información por segmentos
4. Costo de ventas
5. Gastos de administración
6. Gastos de comercialización
7. Gastos de investigación
8. Otros ingresos y egresos operativos, netos
9. Resultados financieros netos
10. Resultado de inversiones contabilizadas por el método de participación
11. Resultado por acción
12. Propiedades, planta y equipo
13. Activos intangibles
14. Propiedades de inversión
15. Inversiones en subsidiarias, asociadas y acuerdos conjuntos
16. Otros activos financieros
17. Inventarios
18. Créditos por ventas y otras cuentas por cobrar
19. Efectivo y equivalentes de efectivo
20. Deudas bancarias y financieras
21. Arrendamientos
22. Provisiones y provisiones deducidas del activo o incluidas en el pasivo
23. Deudas comerciales y otras cuentas por pagar
24. Remuneraciones y cargas sociales
25. Saldos y operaciones con partes relacionadas
26. Impuesto a las ganancias
27. Información adicional sobre el Estado de flujos de efectivo
28. Transacciones con participaciones no controladoras
29. Contingencias, compromisos y restricciones a la distribución de utilidades
30. Activos gravados y bienes de disponibilidad restringida
31. Riesgo financiero
32. Cumplimiento de las Disposiciones de la RG N° 629/2014 CNV
33. Plan de incentivos basados en acciones
34. Cesión del programa HB4 Trigo
35. Contexto económico en que opera la Sociedad
36. Hechos posteriores a la fecha de balance

Véase nuestro informe de fecha 7 de febrero de 2024
PRICE WATERHOUSE & Co. S.R.L.

(Socio)

C.P.C.E. Prov. Bs. As. T° 1 F° 33 Legajo 33

Dr. Andrés Suarez

Contador Público (UBA)

C.P.C.E. Prov. Bs. As. T° 181 - F° 237 - Leg. 47248/4
CUIT: N° 20-17203505-2



Abogado Alberto Antonio
Romano
Comisión Fiscalizadora



Jorge Alberto Wagner
Director

RIZOBACTER ARGENTINA S.A.

NOTAS A LOS ESTADOS FINANCIEROS SEPARADOS CONDENSADOS INTERMEDIOS

Correspondiente al período de seis meses iniciado el 1° de julio de 2023 y finalizado el 31 de diciembre de 2023, presentado en forma comparativa (valores en miles de pesos)

1. Información general

Rizobacter Argentina S.A. (en adelante "Rizobacter" o "la Sociedad") fue constituida el 20 de octubre de 1983 en la ciudad de Pergamino y tiene por objeto el desarrollo de productos microbiológicos aplicados al mercado agropecuario. A través de la Sociedad y sus subsidiarias realiza operaciones en Argentina, Brasil, Uruguay, Paraguay, Bolivia, Estados Unidos, Sudáfrica, Colombia y Francia.

Rizobacter es una sociedad cuya Acta de Constitución fue inscrita en la Dirección Provincial de Personas Jurídicas de la Provincia de Buenos Aires con fecha 20 de octubre de 1983 bajo el N.º 15.284 Legajo 1/32.501 con un plazo de duración establecido hasta el 19 de octubre de 2082. La última modificación de sus Estatutos Sociales fue aprobada por Asamblea General Extraordinaria N° 59 de fecha 27 de octubre de 2020 la cual se encuentra inscrita en la Dirección Provincial de Personas Jurídicas de la Provincia de Buenos Aires con fecha 1° de febrero de 2022.

Con fecha 19 de octubre de 2016, el 50.01% de las acciones de Rizobacter Argentina S. A. fueron adquiridas por RASA Holding LLC y luego el 15 de marzo de 2019, adquirió un 29.99% adicional, pasando a tener una participación total del 80%. Rasa Holding LLC tiene como único accionista a BCS HOLDING INC quien a su vez es controlada en un 100% por Bioceres Crop Solutions Corp, siendo Bioceres PLC, la última controlante.

Se describe a continuación la composición del capital social de Rizobacter:

<u>Acciones Ordinarias</u>	<u>Suscripto e integrado (Pesos)</u>
Clase "A" V.N. \$1 – 5 Votos	40.000.000

La evolución del capital social es la siguiente:

	<u>31/12/2023</u>	<u>30/06/2023</u>	<u>30/06/2022</u>
Capital social al inicio del período/ ejercicio	40.000.000	40.000.000	40.000.000
Capital social al cierre del período/ ejercicio	40.000.000	40.000.000	40.000.000

2. Políticas contables y bases de preparación

Las principales políticas contables aplicadas en la preparación de los presentes Estados Financieros Separados Condensados Intermedios se encuentran descritas en la nota 2 de los Estados Financieros Separados auditados por el ejercicio finalizado el 30 de junio de 2023.

2.1. Bases de preparación

La Comisión Nacional de Valores (CNV), en el Título IV "Régimen Informativo Periódico"- Capítulo III "Normas relativas a la forma de presentación y criterios de valuación de los estados financieros" - Artículo 1, de sus normas, ha establecido la aplicación de la Resolución Técnica N.º 26 (RT 26) de la Federación Argentina de Consejos Profesionales de Ciencias Económicas (FACPCE) y sus modificatorias, que adopta a las Normas Internacionales de Información Financiera (NIIF o IFRS por sus siglas en inglés), emitidas por el Consejo de Normas Internacionales de Contabilidad (IASB por sus siglas en inglés), para ciertas entidades incluidas en el régimen de oferta pública de la Ley N.º 17.811, ya sea por su capital o por sus obligaciones negociables, o que hayan solicitado autorización para estar incluidas en el citado régimen.

Adicionalmente, se ha incluido la información requerida por la CNV indicada en el artículo 1°, Capítulo III, Título IV de la RG N°622/13. De acuerdo a la RG 873/20 de CNV, se optó por la revelación de la información de las entidades sobre las cuales se ejerce control, control conjunto o influencia significativa en notas a los presentes estados financieros.

Los estados financieros separados condensados intermedios se expresan en miles de pesos argentinos (\$) o "ARS", indistintamente), sin centavos excepto los resultados por acción, los cuales se expresan a valor nominal.

En la preparación de estos estados financieros separados condensados de período intermedio la Sociedad ha aplicado las bases de presentación, las políticas contables, y los juicios, estimaciones y supuestos contables significativos descriptos en los estados financieros anuales correspondientes al 30 de junio de 2023.

Los presentes Estados Financieros Separados Condensados Intermedios han sido aprobados por el Directorio de la Sociedad con fecha 7 de febrero de 2024.

Véase nuestro informe de fecha 7 de febrero de 2024
PRICE WATERHOUSE & Co. S.R.L.

(Socio)

C.P.C.E. Prov. Bs. As. T° 1 - F° 33 – Legajo 33

Dr. Andrés Suarez
Contador Público (UBA)

C.P.C.E. Prov. Bs. As. T° 181 - F° 237 - Leg. 47248/4
CUIT: N° 20-17203505-2

Abogado Alberto Antonio Romano
Comisión Fiscalizadora

Jorge Alberto Wagner
Director

RIZOBACTER ARGENTINA S.A.

NOTAS A LOS ESTADOS FINANCIEROS SEPARADOS CONDENSADOS INTERMEDIOS

Correspondiente al período de seis meses iniciado el 1° de julio de 2023 y finalizado el 31 de diciembre de 2023, presentado en forma comparativa (valores en miles de pesos)

2.2. Empresa en marcha

A la fecha de los presentes estados financieros separados condensados intermedios, no existen incertidumbres respecto a sucesos o condiciones que puedan aportar dudas sobre la posibilidad de que la Sociedad y su asociada sigan operando normalmente como empresas en marcha.

2.3 Unidad de medida

(a) Moneda funcional y de presentación

Cambio de moneda funcional

La Sociedad ha cambiado su moneda funcional de Pesos a Dólares estadounidenses (Dólares) a partir del 1 de julio de 2022 como consecuencia del cambio en los sucesos y condiciones relevantes para sus operaciones comerciales, las cuales se vieron afectadas por un contexto macroeconómico con alta inflación y depreciación del peso argentino y un aumento del nivel de crecimiento inorgánico llevado adelante a partir del cierre de ejercicio finalizado el 30 de junio 2022 por el Grupo Bioceres que controla a la Sociedad lo cual condujo a una unificación global de la estrategia comercial. Por lo tanto, a partir del 1 de julio de 2022, registra sus operaciones en Dólares, la nueva moneda funcional.

A efectos de realizar este cambio, la Sociedad ha considerado los siguientes factores que han influido en el entorno en el que opera la entidad y sus precios de venta:

(i) Los cambios en la lista de precios en dólares estadounidenses son impulsados principalmente por cambios en los precios internacionales de los commodities que subyacen, y no como consecuencia de los impactos de la volatilidad del entorno económico argentino.

(ii) La mayor parte de los costos de ventas de los productos se encuentran denominados en Dólares estadounidenses y fluctúan en relación a los precios internacionales de los commodities con una menor incidencia de las condiciones macroeconómicas de la Argentina. Adicionalmente, se ha identificado una porción significativa de los cobros y financiamiento definidos en Dólares.

El efecto del cambio de moneda funcional se registró de forma prospectiva a partir del 1 de julio de 2022, de acuerdo con NIC 21 "Efectos de las variaciones en las tasas de cambio de la moneda extranjera".

A partir del cambio en la moneda funcional, todas las transacciones en monedas distintas de la moneda funcional se consideran "transacciones en moneda extranjera"

Efectos de las variaciones de las tasas de cambio de la moneda extranjera

1.1 Moneda funcional y de presentación

La información incluida en los estados financieros se registra en dólares que es la moneda funcional de Sociedad, es decir, la moneda del entorno económico principal en el que opera la entidad y se presenta en pesos, moneda de curso legal en Argentina, conforme los requerimientos de CNV.

1.2 Transacciones y saldos en moneda extranjera

Las transacciones en moneda extranjera son convertidas a la moneda funcional usando el tipo de cambio vendedor vigente en la fecha de cada transacción o valuación, cuando los conceptos de las mismas son remediados. Las ganancias y pérdidas generadas por las diferencias en el tipo cambio de las monedas extranjeras resultantes de la liquidación de partidas monetarias y de la conversión de partidas monetarias al cierre del ejercicio utilizando la tasa de cambio de cierre, son reconocidas dentro de los resultados financieros en el estado de resultado integral, a excepción de los montos que son capitalizados.

1.3 Conversión a moneda de presentación de la Sociedad

Los resultados y posición financiera de la Sociedad, se convierten a moneda de presentación de la siguiente manera al cierre de cada período:

- los activos y pasivos son trasladados a los tipos de cambio de cierre;
- los resultados son trasladados a los tipos de cambio transaccionales;
- los resultados por conversión de moneda funcional a moneda de presentación son reconocidos en "Otros resultados integrales".

Véase nuestro informe de fecha 7 de febrero de 2024
PRICE WATERHOUSE & Co. S.R.L.

(Socio)

C.P.C.E. Prov. Bs. As. T° 1 - F° 33 - Legajo 33

Dr. Andrés Suarez
Contador Público (UBA)

C.P.C.E. Prov. Bs. As. T° 181 - F° 237 - Leg. 47248/4
CUIT: N° 20-17203505-2

Abogado Alberto Antonio Romano
Comisión Fiscalizadora

Jorge Alberto Wagner
Director

RIZOBACTER ARGENTINA S.A.

NOTAS A LOS ESTADOS FINANCIEROS SEPARADOS CONDENSADOS INTERMEDIOS

Correspondiente al período de seis meses iniciado el 1° de julio de 2023 y finalizado el 31 de diciembre de 2023, presentado en forma comparativa (valores en miles de pesos)

1.4 Clasificación de Otros resultados integrales dentro del patrimonio de la Sociedad

La Sociedad clasifica y acumula directamente en la cuenta de resultados acumulados, dentro del patrimonio, las diferencias de conversión generadas por los resultados (acumulados al inicio y del ejercicio) de la Sociedad.

Siguiendo lo dispuesto por la Resolución General de CNV N° 941/22, la Sociedad presenta las diferencias por conversión originadas en las cuentas de ganancias reservadas y resultados no asignados, directamente apropiadas a las partidas que les dieron origen.

Como consecuencia de la aplicación de la política descripta, la conversión de moneda funcional a una moneda distinta de presentación no modifica la forma en que se miden los elementos subyacentes, preservando los montos, tanto resultados como capital a mantener, medidos en la moneda funcional en la que se generan.

(b) Conversión de estados financieros de negocios en el extranjero

Los resultados y la situación financiera de todas las subsidiarias (ninguna de las cuales tiene la moneda de una economía hiperinflacionaria) que tienen una moneda funcional diferente de la moneda de presentación de la Sociedad se convierten a la moneda de presentación de la siguiente manera:

- Los activos y pasivos al cierre del período se convierten al tipo de cambio de dicha fecha,
- Los ingresos y gastos se convierten al tipo de cambio promedio (a menos que dicho promedio no represente una aproximación razonable del efecto acumulado de los tipos de cambio vigentes a la fecha de cada transacción, en cuyo caso dichos ingresos y gastos se convierten al tipo de cambio vigente a la fecha de cada transacción), y
- Las diferencias de cambio resultantes se presentan en otros resultados integrales.

El valor llave y los ajustes a valor razonable que surgen de la adquisición de entidades extranjeras, se tratan como activos y pasivos de la entidad extranjera y se convierten al tipo de cambio vigente al cierre. Las diferencias de cambio resultantes se reconocen en otros resultados integrales.

Cuando se vende o se dispone de una inversión, en todo o en parte, las diferencias de conversión se reconocen en el estado de resultados como parte de la pérdida o ganancia por venta/disposición.

2.4 Cambios en normas contables

(a) Nuevas normas, modificaciones e interpretaciones que han entrado en vigor a partir del ejercicio iniciado el 1 de julio de 2023 y que no han generado efectos sobre los estados financieros:

NIIF 17, Contratos de Seguro

Esta norma reemplazó a la NIIF 4, que permitía una amplia variedad de prácticas en la contabilización de contratos de seguro. La NIIF 17 cambia fundamentalmente la contabilidad de todas las entidades que emiten contratos de seguro.

Modificaciones de alcance limitado a la NIC 1, Declaración de práctica 2 y NIC 8

Las modificaciones tienen como objetivo mejorar las revelaciones de políticas contables y ayudar a los usuarios de los estados financieros a distinguir entre cambios en las estimaciones contables y cambios en las políticas contables.

Modificación a la NIC 12 – impuesto diferido relacionado con activos y pasivos que surgen de una sola transacción

Estas modificaciones requieren que las empresas reconozcan impuestos diferidos sobre transacciones que, en el reconocimiento inicial, den lugar a montos iguales de diferencias temporarias imponibles y deducibles.

Modificación a la NIC 12 - Reforma fiscal internacional

Estas modificaciones otorgan a las empresas un alivio temporal de la contabilización de los impuestos diferidos derivados de la reforma fiscal internacional del Manual de implementación del impuesto mínimo. Las modificaciones también introducen requisitos de divulgación específicos para las empresas afectadas.

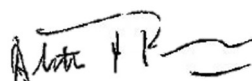
Véase nuestro informe de fecha 7 de febrero de 2024
PRICE WATERHOUSE & Co. S.R.L.

(Socio)

C.P.C.E. Prov. Bs. As. T° 1 - F° 33 – Legajo 33

Dr. Andrés Suarez
Contador Público (UBA)

C.P.C.E. Prov. Bs. As. T° 181 - F° 237 - Leg. 47248/4
CUIT: N° 20-17203505-2



Abogado Alberto Antonio Romano
Comisión Fiscalizadora



Jorge Alberto Wagner
Director

RIZOBACTER ARGENTINA S.A.

NOTAS A LOS ESTADOS FINANCIEROS SEPARADOS CONDENSADOS INTERMEDIOS

Correspondiente al período de seis meses iniciado el 1° de julio de 2023 y finalizado el 31 de diciembre de 2023, presentado en forma comparativa (valores en miles de pesos)

(b) Nuevas normas, modificaciones e interpretaciones publicadas que todavía no han entrado en vigor para ejercicios que comiencen a partir de julio 2023 y no han sido adoptadas anticipadamente:

Enmienda a la NIIF 16 – Arrendamientos en venta y arrendamiento posterior

Estas modificaciones incluyen requisitos para transacciones de venta y arrendamiento posterior en la NIIF 16 para explicar cómo una entidad contabiliza una venta y arrendamiento posterior después de la fecha de la transacción. Las transacciones de venta y arrendamiento posterior en las que algunos o todos los pagos de arrendamiento son pagos de arrendamiento variables que no dependen de un índice o tasa tienen más probabilidades de verse afectadas. Publicado septiembre de 2022. Fecha de vigencia: Períodos anuales iniciados a partir del 1 de enero de 2024.

Enmienda a la NIC 1 – Pasivos no corrientes con acuerdos

Estas modificaciones aclaran cómo las condiciones que una entidad debe cumplir dentro de los doce meses posteriores al período sobre el que se informa afectan la clasificación de un pasivo. Las modificaciones también apuntan a mejorar la información que una entidad proporciona en relación con los pasivos sujetos a estas condiciones. Publicado en enero de 2020 y noviembre de 2022. Fecha de vigencia: Períodos anuales que comienzan en o después del 1 de enero de 2024.

Modificación a la NIC 7 y la NIIF 7 - Financiación de proveedores

Estas modificaciones requieren revelaciones para mejorar la transparencia de los acuerdos de financiación de proveedores y sus efectos sobre los pasivos y flujos de efectivo de una entidad, y exposición al riesgo de liquidez. Los requisitos de divulgación son la respuesta del IASB a las preocupaciones de los inversores de que los acuerdos de financiación de proveedores de algunas empresas no son suficientemente visibles, lo que dificulta el análisis de los inversores.

Publicado en mayo de 2023. Fecha de vigencia: Períodos anuales que comienzan a partir del 1 de enero de 2024 (con exenciones transitorias en el primer año).

Modificaciones a la NIC 21 - Falta de intercambiabilidad

Una entidad se ve impactada por las modificaciones cuando tiene una transacción u operación en una moneda extranjera que no es intercambiable a otra moneda en una fecha de medición para un propósito específico. Una moneda es intercambiable cuando existe la posibilidad de obtener la otra moneda (con un retraso administrativo normal), y la transacción se llevaría a cabo a través de un mercado o mecanismo de intercambio que crea derechos y obligaciones exigibles.

Publicado en agosto de 2023. Fecha de vigencia: Períodos anuales que comienzan a partir del 1 de enero de 2025.

3. Información por segmentos

La Sociedad desarrolla sus actividades principales a través de los siguientes segmentos:

Protección de cultivos:

El segmento de protección de cultivos incluye principalmente el desarrollo, producción y comercialización de adyuvantes, insecticidas y fungicidas. Los adyuvantes se utilizan en mezclas para facilitar una mayor eficiencia de los productos a aplicar (como fertilizantes y agroquímicos). Los insecticidas y fungicidas pueden reducir significativamente los problemas de enfermedades o insectos durante el período de germinación.

El segmento actualmente genera ingresos por actividades ordinarias a través de la venta de adyuvantes, insecticidas, fungicidas y cebos, entre otros.

Nutrición de cultivos:

El segmento de nutrición de cultivos se centra principalmente en el desarrollo, producción y comercialización de inoculantes que permiten la fijación biológica de nitrógeno en los cultivos, y de fertilizantes incluyendo biofertilizantes y fertilizantes microgranulados que optimizan la productividad y el rendimiento de los cultivos.

Actualmente el segmento genera ingresos por actividades ordinarias a través de la venta de inoculantes, bioinductores, fertilizantes biológicos y fertilizantes microgranulados, entre otros.

Véase nuestro informe de fecha 7 de febrero de 2024
PRICE WATERHOUSE & Co. S.R.L.

(Socio)

C.P.C.E. Prov. Bs. As. T° 1 - F° 33 – Legajo 33

Dr. Andrés Suarez
Contador Público (UBA)

C.P.C.E. Prov. Bs. As. T° 181 - F° 237 - Leg. 47248/4
CUIT: N° 20-17203505-2

Abogado Alberto Antonio Romano
Comisión Fiscalizadora

Jorge Alberto Wagner
Director

RIZOBACTER ARGENTINA S.A.**NOTAS A LOS ESTADOS FINANCIEROS SEPARADOS CONDENSADOS INTERMEDIOS**

Correspondiente al período de seis meses iniciado el 1° de julio de 2023 y finalizado el 31 de diciembre de 2023, presentado en forma comparativa (valores en miles de pesos)

Semillas y productos integrados:

El segmento de semillas y productos integrados se centra principalmente en el desarrollo y comercialización de tecnologías y productos de semillas que aumentan el rendimiento por hectárea, con un enfoque en la provisión de tecnologías de semillas integradas con productos de protección de cultivos y nutrición de cultivos diseñados para controlar malezas, insectos o enfermedades, aumentar sus características de calidad, mejorar el valor nutricional y otros beneficios. El segmento se centra en la comercialización de productos integrados que combinan tres componentes complementarios eventos biotecnológicos, germoplasma y tratamientos de semillas, con el fin de aumentar la productividad de los cultivos y crear valor para los clientes. Si bien cada componente puede aumentar el rendimiento de forma independiente, a través de una estrategia tecnológica integrada el segmento ofrece productos que se complementan e integran entre sí para generar mayores rendimientos en los cultivos.

Actualmente el segmento genera ingresos por actividades ordinarias a través de la venta de semillas, empaques integrados, regalías y licencias cobradas a terceros, entre otros.

3.1 Información por segmentos

Se describen a continuación los principales indicadores de cada uno de los segmentos agrupados en base a los parámetros en NIIF 8.

Información por segmentos operativos al 31 de diciembre de 2023

	Protección de cultivos	Nutrición de cultivos	Semillas y productos integrados	Total
Ingresos por ventas	34.717.191	27.813.051	7.584.926	70.115.168
Cambios en el valor neto de realización de productos agrícolas	(81.635)	(228.008)	(497.196)	(806.839)
Costo de ventas	(22.708.880)	(17.885.564)	(3.005.710)	(43.600.154)
Margen bruto	11.926.676	9.699.479	4.082.020	25.708.175
Inventario (1)	31.103.721	13.151.368	5.427.426	49.682.515
Total de activos intangibles (Productos Microbiológicos)	1.953.564	3.533.223	-	5.486.787
Margen Bruto	34%	35%	54%	37%

(1) El total de inventarios se encuentra neto de los productos agrícolas y mercadería en tránsito.

Información por segmentos operativos al 31 de diciembre de 2022

	Protección de cultivos	Nutrición de cultivos	Semillas y productos integrados	Total
Ingresos por ventas	8.823.708	10.070.900	3.769.221	22.663.829
Cambios en el valor neto de realización de productos agrícolas	(28.519)	(79.656)	(173.699)	(281.874)
Reconocimiento inicial y cambios en el valor razonable de activos biológicos y productos agrícolas en punto de cosecha	8.457	32.954	4.860	46.271
Costo de ventas	(6.520.438)	(6.005.970)	(1.438.373)	(13.964.781)
Margen bruto	2.283.208	4.018.228	2.162.009	8.463.445
Inventario (1)	4.158.078	3.122.269	3.540.406	10.820.753
Activos biológicos	18.804	73.278	10.808	102.890
Total de activos intangibles (Productos Microbiológicos)	393.073	664.197	-	1.057.270
Margen Bruto	26%	40%	57%	37%

(1) El total de inventarios se encuentra neto de los productos agrícolas y mercadería en tránsito.

Véase nuestro informe de fecha 7 de febrero de 2024
PRICE WATERHOUSE & Co. S.R.L.

(Socio)
C.P.C.E. Prov. Bs. As. T° 1 - F° 33 - Legajo 33

Dr. Andrés Suarez
Contador Público (UBA)

C.P.C.E. Prov. Bs. As. T° 181 - F° 237 - Leg. 47248/4
CUIT: N° 20-17203505-2

Abogado Alberto Antonio Romano
Comisión Fiscalizadora

Jorge Alberto Wagner
Director

RIZOBACTER ARGENTINA S.A.**NOTAS A LOS ESTADOS FINANCIEROS SEPARADOS CONDENSADOS INTERMEDIOS**

Correspondiente al período de seis meses iniciado el 1° de julio de 2023 y finalizado el 31 de diciembre de 2023, presentado en forma comparativa (valores en miles de pesos)

4. Costo de ventas

	<u>31/12/2023</u>	<u>31/12/2022</u>
Inventario al inicio del período (1)	15.578.097	5.857.675
Más: compras del período	39.879.343	14.759.035
Personal	1.612.983	633.042
Incentivos al personal en acciones	141.360	-
Infraestructura y mantenimiento	246.162	45.523
Servicios de logística	251.958	85.083
Gastos de importación y exportación	14.305	12.959
Fletes y acarreos	22.482	78.272
Combustibles y energía	99.991	46.262
Seguros	12.745	1.992
Gastos rodados	10.599	607
Movilidad y viajes	26.104	5.197
Impuestos y tasas	5.582	3.205
Gastos de oficina y funcionamiento	14.913	826
Insumos, materiales y ensayos	96.212	55.824
Tratamiento Impacto ambiental	302.909	135.246
Depreciaciones de propiedad, planta y equipo	243.245	111.728
Amortización de activos intangibles	23.654	12.936
Pérdida por obsolescencia	70.983	61.750
Gastos de vigilancia	-	6.250
Depreciación de bienes arrendados	276.619	36.143
Comisiones y gastos por regalías	446	6.490
Honorarios profesionales	3.265	-
Gastos de sistemas	3.597	-
Total gastos de fabricación	3.480.114	1.339.335
Más: Diferencia de conversión por moneda funcional	34.345.115	2.829.489
Menos: Inventario al cierre del período (1)	(49.682.515)	(10.820.753)
Costo de ventas	43.600.154	13.964.781

(1) El total de inventarios se encuentra neto de los productos agrícolas y mercadería en tránsito.

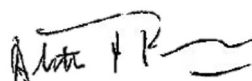
Véase nuestro informe de fecha 7 de febrero de 2024
PRICE WATERHOUSE & Co. S.R.L.

(Socio)

C.P.C.E. Prov. Bs. As. T° 1 - F° 33 - Legajo 33

Dr. Andrés Suarez
Contador Público (UBA)

C.P.C.E. Prov. Bs. As. T° 181 - F° 237 - Leg. 47248/4
CUIT: N° 20-17203505-2



Abogado Alberto Antonio Romano
Comisión Fiscalizadora



Jorge Alberto Wagner
Director

RIZOBACTER ARGENTINA S.A.**NOTAS A LOS ESTADOS FINANCIEROS SEPARADOS CONDENSADOS INTERMEDIOS**

Correspondiente al período de seis meses iniciado el 1° de julio de 2023 y finalizado el 31 de diciembre de 2023, presentado en forma comparativa (valores en miles de pesos)

.5. Gastos de administración

	31/12/2023	31/12/2022
Personal	1.666.861	688.173
Incentivos al personal en acciones	618.889	55.283
Honorarios profesionales	991.640	540.703
Infraestructura y mantenimiento	62.192	14.955
Combustibles y energía	7.583	2.947
Insumos, materiales y ensayos	14.528	-
Seguros	73.997	4.080
Gastos rodados	16.132	23.621
Movilidad y viajes	80.010	20.706
Impuestos y tasas	35.887	15.869
Gastos de oficina y funcionamiento	67.048	16.639
Depreciaciones de propiedad, planta y equipo	54.577	25.885
Amortización de activos intangibles	16.958	7.304
Depreciación de bienes arrendados	40.044	56.722
Gastos de sistemas	498.847	168.644
Gastos de vigilancia	86.229	15.840
Servicio de logística	5.732	-
Aumento previsión para contingencias	8.256	3.102
Diversos	-	1.266
Totales	4.345.410	1.661.739

6. Gastos de comercialización

	31/12/2023	31/12/2022
Personal	1.613.801	539.427
Incentivos al personal en acciones	386.081	59.565
Promoción y publicidad	441.741	279.532
Servicio de logística	270.484	32.913
Honorarios profesionales	66.540	40.818
Infraestructura y mantenimiento	16.458	2.549
Insumos, materiales y ensayos	193.790	-
Comisiones y gastos por regalías	219.447	23.186
Gastos de importación y exportación	72.797	102.356
Fletes y acarreos	1.461.661	461.004
Combustibles y energía	1.783	574
Seguros	70.492	73.267
Gastos rodados	123.718	24.323
Movilidad y viajes	200.287	50.102
Impuestos y tasas	2.259.349	738.324
Gastos de oficina y funcionamiento	14.774	11.387
Depreciaciones de propiedad, planta y equipo	136.073	74.378
Depreciación de bienes arrendados	74.759	42.540
Gastos de vigilancia	-	9.186
Cargo por deudores incobrables	1.179	17.255
Gastos de sistema	11.112	3.551
Aumento de previsión por contingencias	17.762	3.697
Amortización de activos intangibles	6.881	-
Tratamiento Impacto Ambiental	323	-
Diversos	13.371	6.437
Totales	7.674.663	2.596.371

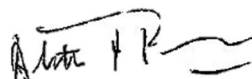
Véase nuestro informe de fecha 7 de febrero de 2024
PRICE WATERHOUSE & Co. S.R.L.

(Socio)

C.P.C.E. Prov. Bs. As. T° 1 - F° 33 - Legajo 33

Dr. Andrés Suarez
Contador Público (UBA)

C.P.C.E. Prov. Bs. As. T° 181 - F° 237 - Leg. 47248/4
CUIT: N° 20-17203505-2



Abogado Alberto Antonio Romano
Comisión Fiscalizadora



Jorge Alberto Wagner
Director

RIZOBACTER ARGENTINA S.A.**NOTAS A LOS ESTADOS FINANCIEROS SEPARADOS CONDENSADOS INTERMEDIOS**

Correspondiente al período de seis meses iniciado el 1° de julio de 2023 y finalizado el 31 de diciembre de 2023, presentado en forma comparativa (valores en miles de pesos)

7. Gastos de investigación

	31/12/2023	31/12/2022
Personal	232.852	81.289
Incentivos al personal en acciones	10.621	-
Honorarios profesionales	58.768	5.450
Infraestructura y mantenimiento	10.581	4.188
Combustibles y energía	1.756	4.675
Seguros	1.698	1.354
Gastos rodados	470	80
Movilidad y viajes	9.306	3.878
Insumos, materiales y ensayos	169.928	112.095
Depreciaciones de propiedad, planta y equipo	13.522	3.581
Amortización de activos intangibles	37.917	22.011
Tratamiento Impacto Ambiental	724	-
Depreciación de bienes arrendados	-	5.282
Gastos vigilancia	-	673
Diversos	896	252
Totales	549.039	244.808

8. Otros ingresos y egresos operativos, netos

	31/12/2023	31/12/2022
Resultado por la venta de propiedad, planta y equipo	11.230	15.995
Otros ingresos y egresos netos	(391.111)	40.193
Totales	(379.881)	56.188

9. Resultados financieros netos

Otros resultados financieros	31/12/2023	31/12/2022
Intereses generados por activos	936.860	381.958
Diferencias de cambio generada por pasivos	11.299.666	1.769.493
Diferencias de cambio generada por activos	(8.057.774)	(2.601.162)
Resultados por activos financieros a valor razonable	(4.609.781)	554.712
Totales	(431.029)	105.001

Costos financieros	31/12/2023	31/12/2022
Intereses generados por pasivos	(2.257.042)	(1.044.935)
Comisiones bancarias y financieras	(364.416)	(140.665)
Intereses por arrendamiento	(10.744)	(3.980)
Otros costos financieros	-	(61.462)
Totales	(2.632.202)	(1.251.042)

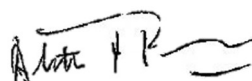
Resultados financieros netos	(3.063.231)	(1.146.041)
-------------------------------------	--------------------	--------------------

Véase nuestro informe de fecha 7 de febrero de 2024
PRICE WATERHOUSE & Co. S.R.L.

(Socio)
C.P.C.E. Prov. Bs. As. T° 1 - F° 33 - Legajo 33

Dr. Andrés Suarez
Contador Público (UBA)

C.P.C.E. Prov. Bs. As. T° 181 - F° 237 - Leg. 47248/4
CUIT: N° 20-17203505-2



Abogado Alberto Antonio Romano
Comisión Fiscalizadora



Jorge Alberto Wagner
Director

RIZOBACTER ARGENTINA S.A.**NOTAS A LOS ESTADOS FINANCIEROS SEPARADOS CONDENSADOS INTERMEDIOS**

Correspondiente al período de seis meses iniciado el 1° de julio de 2023 y finalizado el 31 de diciembre de 2023, presentado en forma comparativa (valores en miles de pesos)

10. Resultado de inversiones contabilizadas por el método de participación

	31/12/2023	31/12/2022
Rizobacter do Brasil Ltda.	(375.285)	(26.611)
Rizobacter del Paraguay S.A.	575.737	189.366
Rizobacter Uruguay S.A.	1.563.709	102.488
Indrasa Biotecnología S.A.	-	9.326
Bioceres Crops S.A.	(919.777)	(113.223)
Synertech Industrias S.A.	7.277.618	(104.917)
Comerc. Agrop. Rizobacter de Bolivia S.A.	(30.665)	(26.021)
Rizobacter South Africa (Pty) Ltd	(7.565)	(950)
Rizobacter USA LLC	(80.601)	(299.401)
Rizobacter de Colombia SAS	78.536	(42.510)
Rizobacter Francia S.A.	(174.620)	126.981
Totales	7.907.087	(185.472)

11. Resultado por acción

Las ganancias básicas por acción se calculan dividiendo el resultado atribuible a los accionistas de la Sociedad entre el número de acciones ordinarias en circulación al cierre del período.

	31/12/2023	31/12/2022
Resultado del período	11.648.151	1.735.508
Promedio ponderado de acciones ordinarias en circulación	40.000.000	40.000.000
Ganancia por acción básica y diluida (pesos por acción) (1)	291,20	43,39

(1) Al 31 de diciembre de 2023 y 2022, la Sociedad no ha emitido instrumentos financieros u otros contratos que otorguen a su poseedor derechos sobre el capital representado por acciones ordinarias de la Sociedad que podrían modificar las tenencias actuales, por lo que la ganancia por acción ordinaria básica y diluida son coincidentes.

12. Propiedades, planta y equipo**(a) Período finalizado al 31 de diciembre de 2023**

Concepto	Valor residual al inicio del período	Aumentos	Disminuciones	Depreciación del período	Conversión	Valor residual al cierre del período 31/12/2023
Terrenos	973.964	-	-	-	2.090.130	3.064.094
Edificios	6.279.016	-	-	(114.000)	13.389.530	19.554.546
Instalaciones	460.308	226.912	-	(117.841)	1.050.989	1.620.368
Maquinarias	386.657	24.954	-	(78.029)	767.805	1.101.387
Rodados	316.861	138.829	(2.479)	(108.080)	734.293	1.079.424
Muebles y útiles	71.672	18.316	-	(10.482)	161.345	240.851
Equipos de computación	23.567	27.295	-	(18.985)	58.253	90.130
Obras en curso (1)	1.661.992	1.189.425	-	-	5.114.635	7.966.052
Totales al 31/12/2023	10.174.037	1.625.731	(2.479)	(447.417)	23.366.980	34.716.852

(1) Incluye costos financieros capitalizados por \$38.365 correspondientes al período finalizado el 31 de diciembre de 2023.

Véase nuestro informe de fecha 7 de febrero de 2024
PRICE WATERHOUSE & Co. S.R.L.

(Socio)
C.P.C.E. Prov. Bs. As. T° 1 - F° 33 - Legajo 33

Dr. Andrés Suarez
Contador Público (UBA)

C.P.C.E. Prov. Bs. As. T° 181 - F° 237 - Leg. 47248/4
CUIT: N° 20-17203505-2


Abogado Alberto Antonio Romano
Comisión Fiscalizadora


Jorge Alberto Wagner
Director

RIZOBACTER ARGENTINA S.A.**NOTAS A LOS ESTADOS FINANCIEROS SEPARADOS CONDENSADOS INTERMEDIOS**

Correspondiente al período de seis meses iniciado el 1° de julio de 2023 y finalizado el 31 de diciembre de 2023, presentado en forma comparativa (valores en miles de pesos)

(b) Período finalizado el 31 de diciembre 2022

Concepto	Valor residual al inicio del período	Aumentos	Disminuciones	Depreciación del período	Conversión	Valor residual al cierre del período 31/12/2022
Terrenos	523.876	-	-	-	218.006	741.882
Edificios	3.333.454	-	-	(48.639)	1.377.785	4.662.600
Instalaciones	333.792	5.187	-	(54.745)	129.500	413.734
Maquinarias	264.720	18.373	(1.016)	(50.952)	105.532	336.657
Rodados	217.955	-	-	(49.938)	81.029	249.046
Muebles y útiles	29.798	10.618	-	(4.581)	15.188	51.023
Equipos de computación	16.561	7.171	-	(6.717)	7.734	24.749
Obras en curso	320.338	230.448	-	-	168.266	719.052
Totales al 31/12/2022	5.040.494	271.797	(1.016)	(215.572)	2.103.040	7.198.743

(c) Activación de intereses sobre obra en curso

El costo de las obras en curso cuya construcción se prolonga en el tiempo incluye, de corresponder, los costos financieros devengados por la financiación con capital de terceros y los costos asociados al proceso de puesta en marcha. En caso de producirse elementos durante el proceso de puesta en marcha, los resultados procedentes de la venta de dichos elementos, y su costo, se registran en el resultado del ejercicio.

(d) Revaluación efectuada de terrenos y edificios

Los bienes registrados en las líneas "Terrenos" y "Edificios" se valúan a través del Modelo de revaluación indicado en NIC 16.

El importe en libros para las clases de propiedades, planta y equipo revaluadas que se hubiesen informado al 31 de diciembre de 2023 de no haberse aplicado el modelo de revaluación serían, en miles de pesos, los siguientes:

Edificios	11.610.152
Terrenos	1.617.106
Total	13.227.258

Los activos revaluados constituyen distintas categorías bajo la NIIF 13 a los efectos de la determinación del valor razonable de los mismos. Si bien ambas clases de bienes se basan en informes de tasadores independientes se utilizan distintas técnicas de valuación, para el caso de terrenos (Nivel 2) se utiliza la técnica de comparables, mientras que para los edificios (Nivel 3) utiliza la técnica de costo de reproducción, en la cual no hay datos observables relevantes.

13. Activos Intangibles

	<u>31/12/2023</u>	<u>31/12/2022</u>
Productos microbiológicos (1)	3.501.609	656.516
Registro de productos (1)	1.985.178	400.754
Software (2)	554.803	134.303
Totales	6.041.590	1.191.573

(1) Corresponde a la activación de los gastos de desarrollo y registro de variedades de productos microbiológicos

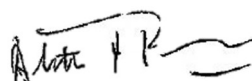
(2) Corresponde a gastos de desarrollo y adquisición a terceros de software

Véase nuestro informe de fecha 7 de febrero de 2024
PRICE WATERHOUSE & Co. S.R.L.

(Socio)
C.P.C.E. Prov. Bs. As. T° 1 - F° 33 - Legajo 33

Dr. Andrés Suarez
Contador Público (UBA)

C.P.C.E. Prov. Bs. As. T° 181 - F° 237 - Leg. 47248/4
CUIT: N° 20-17203505-2



Abogado Alberto Antonio Romano
Comisión Fiscalizadora



Jorge Alberto Wagner
Director

RIZOBACTER ARGENTINA S.A.**NOTAS A LOS ESTADOS FINANCIEROS SEPARADOS CONDENSADOS INTERMEDIOS**

Correspondiente al período de seis meses iniciado el 1° de julio de 2023 y finalizado el 31 de diciembre de 2023, presentado en forma comparativa (valores en miles de pesos)

(a) Período finalizado el 31 de diciembre de 2023

Concepto	Valor residual al inicio del período	Aumentos	Transferencias	Amortización del período	Conversión	Valor residual al cierre del período
Productos Microbiológicos (I+D) (1)	23.032	-	-	(26.390)	15.775	12.417
Productos Microbiológicos (Registros) (1)	35.444	-	23.388	(11.527)	83.873	131.178
Software (1)	137.510	-	97.202	(47.493)	327.170	514.389
Software en curso	26.296	-	(97.202)	-	111.320	40.414
Microbiológicos en curso (Registros)	570.973	37.536	(23.388)	-	1.268.879	1.854.000
Microbiológicos en curso (I+D)	1.042.728	89.346	-	-	2.357.118	3.489.192
Totales	1.835.983	126.882	-	(85.410)	4.164.135	6.041.590

- (1) La amortización de Productos Microbiológicos y Software se imputa a costo de ventas, gastos de investigación y administración, según corresponda.

(b) Período finalizado el 31 de diciembre de 2022

Concepto	Valor residual al inicio del período	Aumentos	Transferencias	Amortización del período	Conversión	Valor residual al cierre del período
Productos Microbiológicos (I+D) (1)	52.353	-	-	(19.251)	6.561	39.663
Productos Microbiológicos (Registros) (1)	15.644	-	-	(2.760)	5.970	18.854
Software (1)	97.030	123	4.449	(20.240)	37.312	118.674
Software en curso	10.511	4.961	(4.449)	-	4.606	15.629
Microbiológicos en curso (Registros)	262.382	9.275	-	-	110.243	381.900
Microbiológicos en curso (I+D)	378.056	59.469	-	-	179.328	616.853
Totales	815.976	73.828	-	(42.251)	344.020	1.191.573

- (1) La amortización de Productos Microbiológicos y Software se imputa a gastos de investigación y administración, según corresponda.

14. Propiedades de inversión

El 3 de mayo de 2023, la Sociedad ha adquirido un inmueble a un cliente como parte de pago de saldos comerciales. A la fecha, la Sociedad no ha determinado su uso futuro y por tanto clasificó el inmueble como propiedad de inversión. El valor en libros de la propiedad de inversión no difiere significativamente de su valor razonable.

Propiedades de inversión

	31/12/2023	30/06/2023
Inmueble	2.607.623	785.090
	2.607.623	785.090

Véase nuestro informe de fecha 7 de febrero de 2024
PRICE WATERHOUSE & Co. S.R.L.

(Socio)
C.P.C.E. Prov. Bs. As. T° 1 - F° 33 - Legajo 33

Dr. Andrés Suarez
Contador Público (UBA)

C.P.C.E. Prov. Bs. As. T° 181 - F° 237 - Leg. 47248/4
CUIT: N° 20-17203505-2

Abogado Alberto Antonio Romano
Comisión Fiscalizadora

Jorge Alberto Wagner
Director

RIZOBACTER ARGENTINA S.A.**NOTAS A LOS ESTADOS FINANCIEROS SEPARADOS CONDENSADOS INTERMEDIOS**

Correspondiente al período de seis meses iniciado el 1° de julio de 2023 y finalizado el 31 de diciembre de 2023, presentado en forma comparativa (valores en miles de pesos)

15. Inversiones en subsidiarias, asociadas y acuerdos conjuntos

	Porcentaje de Tenencia (1)	31/12/2023	30/06/2023
Rizobacter do Brasil Ltda.	100,00%	8.534.126	3.015.017
Rizobacter del Paraguay S.A	99,90%	4.291.716	981.997
Bioceres Crops S.A	50,00%	111.048,00	131.867
Synertech Industrias S.A.	50,00%	13.586.990	3.487.926
Com.Agrop.Rizobacter de Bolivia S.A	99,95%	37.369	38.031
Rizobacter Uruguay S.A	100,00%	6.054.281	961.206
Rizobacter South Africa (Pty) Ltd	95,00%	4.043	6.732
RizobacterFrancia SAS	100,00%	1.407.652	562.527
Totales		34.027.225	9.185.303

(1) A efectos de aplicar el método de la participación, la Sociedad ha utilizado los estados financieros de sus subsidiarias y acuerdos conjuntos al 31 diciembre de 2023 y 30 de junio de 2023.

A continuación, se expone un detalle de la información financiera seleccionada al 31 de diciembre de 2023 y 30 de junio de 2023 en pesos argentinos de las principales subsidiarias y acuerdos conjuntos:

(a) Al 31 de diciembre de 2023

Entidad	Tipo de inversión	Fecha	Información sobre el emisor					
			Activo corriente	Activo no corriente	Pasivo corriente	Pasivo no corriente	Ventas	Resultado del período
Rizobacter do Brasil Ltda.	Subsidiaria	31/12/2023	19.399.112	17.131.580	10.956.831	16.755.439	3.119.749	(349.843)
Rizobacter del Paraguay S.A	Subsidiaria	31/12/2023	10.644.626	664.160	5.957.146	19.223	2.037.793	755.948
Rizobacter Uruguay S.A	Subsidiaria	31/12/2023	11.839.748	310.395	5.741.034	-	2.735.381	1.629.981
Com. Agro Rizobacter de Bolivia S.A	Subsidiaria	31/12/2023	3.755.236	24.016	3.626.264	-	325.545	(37.738)
Rizobacter USA LLC	Subsidiaria	31/12/2023	4.179.110	318	6.661.450	-	45.068	(251.071)
Rizobacter South Africa (Pty) Ltd	Subsidiaria	31/12/2023	4.255	-	-	-	-	(7.963)
Rizobacter Francia SAS	Subsidiaria	31/12/2023	3.427.692	2.231	2.022.271	-	-	(174.620)
Rizobacter de Colombia SA	Subsidiaria	31/12/2023	747.215	2.782	690.776	-	247.013	135.347
Bioceres Crops S.A.	Acuerdo conjunto	31/12/2023	75.599	1.119.486	863.552	109.440	188.713	(1.839.554)
Synertech Industrias S.A.	Acuerdo conjunto	31/12/2023	44.294.959	9.546.054	22.446.845	3.413.690	16.051.534	14.172.465 (1)

(1) Al 31 de diciembre de 2023 posee Otros resultados integrales por \$9.484.243 (pérdida) y el Resultado integral total del período fue \$ 4.688.222 (ganancia).

(b) Al 30 de junio de 2023

Entidad	Tipo de inversión	Fecha	Información sobre el emisor					
			Activo corriente	Activo no corriente	Pasivo corriente	Pasivo no corriente	Ventas	Resultado del ejercicio
Rizobacter do Brasil Ltda.	Subsidiaria	30/06/2023	7.991.515	5.109.847	6.964.813	3.064.635	4.200.120	(120.381)
Rizobacter del Paraguay S.A	Subsidiaria	30/06/2023	3.083.721	408.905	2.292.477	2.131	1.255.301	261.859
Rizobacter Uruguay S.A	Subsidiaria	30/06/2023	2.536.856	77.264	1.582.143	-	1.046.708	287.593
Com. Agro Rizobacter de Bolivia S.A	Subsidiaria	30/06/2023	1.134.992	9.415	1.070.938	-	310.854	(74.319)
Rizobacter USA LLC	Subsidiaria	30/06/2023	1.422.672	403	2.037.828	-	188.077	(568.968)
Rizobacter South Africa (Pty) Ltd	Subsidiaria	30/06/2023	7.154	-	68	-	4.935	2.286
Rizobacter Francia SAS	Subsidiaria	30/06/2023	1.380.993	1.802	820.268	-	1.925.326	122.057
Rizobacter de Colombia SA	Subsidiaria	30/06/2023	167.319	1.511	205.852	-	125.799	38.673
Bioceres Crops S.A.	Acuerdo conjunto	30/06/2023	305.664	357.767	315.123	48.753	160.736	(491.050)
Synertech Industrias S.A.	Acuerdo conjunto	30/06/2023	11.649.926	3.168.204	6.429.059	985.312	9.252.229	(1.691.665) (1)

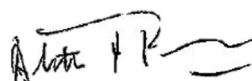
(1) Al 30 de junio de 2023 posee Otros resultados integrales por \$5.935.538 (ganancia) y el Resultado integral total del ejercicio fue \$ 4.243.873 (ganancia).

Véase nuestro informe de fecha 7 de febrero de 2024
PRICE WATERHOUSE & Co. S.R.L.

(Socio)
C.P.C.E. Prov. Bs. As. T° 1 - F° 33 - Legajo 33

Dr. Andrés Suarez
Contador Público (UBA)

C.P.C.E. Prov. Bs. As. T° 181 - F° 237 - Leg. 47248/4
CUIT: N° 20-17203505-2



Abogado Alberto Antonio Romano
Comisión Fiscalizadora



Jorge Alberto Wagner
Director

RIZOBACTER ARGENTINA S.A.**NOTAS A LOS ESTADOS FINANCIEROS SEPARADOS CONDENSADOS INTERMEDIOS**

Correspondiente al período de seis meses iniciado el 1° de julio de 2023 y finalizado el 31 de diciembre de 2023, presentado en forma comparativa (valores en miles de pesos)

16. Otros activos financieros

No corrientes	31/12/2023	30/06/2023
Bioceres S.A.	58	58
Coop. Eléctrica Pergamino Ltda.	53	53
Otras Inversiones	17	17
Totales	128	128
Corrientes	31/12/2023	30/06/2023
Acciones con cotización	8.461	2.433
Fideicomiso en dolares	608.994	141.411
Otras inversiones corrientes	528	513
Fondos Común de Inversión	11.179.168	5.511.155
Operaciones con futuros	15.978	-
Totales	11.813.129	5.655.512

17. Inventarios

	31/12/2023	30/06/2023
Materia prima	5.923.743	2.594.048
Envases	5.522.605	1.845.322
Productos elaborados	13.056.512	3.562.085
Mercadería de reventa	26.556.801	7.990.394
Mercaderías en tránsito	553.047	627.358
Semillas y productos agrícolas	2.925.857	6.239.017
Previsión por desvalorización de inventarios (Nota 22)	(1.377.146)	(413.752)
Totales	53.161.419	22.444.472

La Sociedad ha entregado mercaderías en consignación a terceros para su venta por \$ 3.382.062 y \$ 2.440.085, en miles de pesos, al 31 de diciembre de 2023 y 30 de junio de 2023, respectivamente, las que se encuentran expuestas en las líneas productos elaborados y mercadería de reventa.

18. Créditos por ventas y otras cuentas por cobrar

No corrientes	31/12/2023	30/06/2023
Reintegro por exportaciones	1.100.601	330.943
Totales	1.100.601	330.943
Corrientes	31/12/2023	30/06/2023
Créditos por venta en moneda funcional	92.147.031	21.358.242
Créditos por venta en otras monedas	26.734	86.076
Cheques diferidos	1.211.783	1.720.355
Documentos a cobrar en otras monedas	326.515	92.026
Gastos pagados por adelantado	982.527	291.256
Deudores en gestión judicial	1.392.956	405.402
Anticipos a proveedores en moneda funcional	1.767.916	620.141
Anticipos a proveedores en otras monedas	506.095	1.426.884
Impositivos	341.924	352.816
Previsión notas de crédito a emitir (Nota 22)	(3.170.373)	(947.516)
Previsión deudores incobrables (Nota 22)	(1.564.227)	(496.235)
Totales	93.968.881	24.909.447

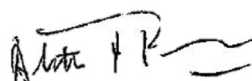
El valor en libros es razonablemente aproximado al valor razonable dada su naturaleza de corto plazo.

Véase nuestro informe de fecha 7 de febrero de 2024
PRICE WATERHOUSE & Co. S.R.L.

(Socio)
C.P.C.E. Prov. Bs. As. T° 1 - F° 33 - Legajo 33

Dr. Andrés Suarez
Contador Público (UBA)

C.P.C.E. Prov. Bs. As. T° 181 - F° 237 - Leg. 47248/4
CUIT: N° 20-17203505-2



Abogado Alberto Antonio Romano
Comisión Fiscalizadora



Jorge Alberto Wagner
Director

RIZOBACTER ARGENTINA S.A.**NOTAS A LOS ESTADOS FINANCIEROS SEPARADOS CONDENSADOS INTERMEDIOS**

Correspondiente al período de seis meses iniciado el 1° de julio de 2023 y finalizado el 31 de diciembre de 2023, presentado en forma comparativa (valores en miles de pesos)

La antigüedad de los créditos por ventas y otras cuentas por cobrar se muestra en el siguiente cuadro:

	<u>31/12/2023</u>	<u>30/06/2023</u>
Sin plazo	1.442.525	683.759
A vencer	83.204.552	20.106.475
Vencido hasta tres meses	6.351.278	3.377.976
Vencido entre tres y seis meses	1.211.804	653.212
Vencido más de seis meses	2.859.323	418.968
Totales	<u>95.069.482</u>	<u>25.240.390</u>

Créditos por ventas y otras cuentas por cobrar por moneda

	<u>31/12/2023</u>	<u>30/06/2023</u>
En pesos argentinos	3.395.578	3.969.413
En dólares estadounidenses	89.071.394	21.270.977
En euros	2.602.510	-
Totales	<u>95.069.482</u>	<u>25.240.390</u>

Los importes que se cargan a la cuenta de previsión para deudores incobrables se dan de baja contablemente cuando no hay ninguna expectativa de recibir efectivo adicional. Los movimientos del período de la previsión para deudores incobrables se informan en Nota 22.

El resto de las cuentas incluidas en créditos por ventas y otras cuentas por cobrar no contienen activos que hayan sufrido una desvalorización.

Las cuentas por cobrar vencidas a más de seis meses no provisionadas ascienden, en miles de pesos, a \$2.859.323 al 31 de diciembre de 2023 y a \$ 418.968 al 30 de junio de 2023

La máxima exposición al riesgo de crédito a la fecha del balance es el importe en libros de cada clase de cuenta a cobrar mencionado anteriormente. La Sociedad cuenta con un seguro de crédito con la compañía Insur SRL que analiza periódicamente la cartera de clientes.

19. Efectivo y equivalentes de efectivo

	<u>31/12/2023</u>	<u>30/06/2023</u>
Caja en moneda funcional	2.472	-
Caja en otras monedas	345	762
Bancos en moneda local	8.003	2.806
Bancos en moneda extranjera	94.436	374.259
Fondo común de inversión	56.226	957.637
Totales (excluyendo los sobregiros bancarios)	<u>161.482</u>	<u>1.335.464</u>

Efectivo y equivalentes de efectivo por moneda

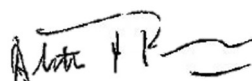
	<u>31/12/2023</u>	<u>30/06/2023</u>
En pesos argentinos	151.007	1.332.658
En dólares estadounidenses	10.475	2.806
Totales (excluyendo los sobregiros bancarios)	<u>161.482</u>	<u>1.335.464</u>

Véase nuestro informe de fecha 7 de febrero de 2024
PRICE WATERHOUSE & Co. S.R.L.

(Socio)
C.P.C.E. Prov. Bs. As. T° 1 - F° 33 - Legajo 33

Dr. Andrés Suarez
Contador Público (UBA)

C.P.C.E. Prov. Bs. As. T° 181 - F° 237 - Leg. 47248/4
CUIT: N° 20-17203505-2



Abogado Alberto Antonio Romano
Comisión Fiscalizadora



Jorge Alberto Wagner
Director

RIZOBACTER ARGENTINA S.A.**NOTAS A LOS ESTADOS FINANCIEROS SEPARADOS CONDENSADOS INTERMEDIOS**

Correspondiente al periodo de seis meses iniciado el 1° de julio de 2023 y finalizado el 31 de diciembre de 2023, presentado en forma comparativa (valores en miles de pesos)

20. Deudas bancarias y financieras

	<u>31/12/2023</u>	<u>30/06/2023</u>
No Corriente		
Deudas bancarias	2.772.197	1.876.572
Obligaciones negociables	17.109.396	12.826.970
Totales	<u>19.881.593</u>	<u>14.703.542</u>
Corriente		
Deudas bancarias	31.107.760	11.385.377
Obligaciones negociables	40.145.277	9.117.936
Totales	<u>71.253.037</u>	<u>20.503.313</u>

Al 31 de diciembre de 2023, las deudas bancarias tienen una tasa efectiva promedio anual del 113,27% en pesos (30/06/2023: 75,43%) y 1,94% en dólares (30/06/2023: 2,11%).

Deudas bancarias y financieras por tasa	<u>31/12/2023</u>	<u>30/06/2023</u>
A tasa fija	90.504.630	35.092.976
A tasa variable	630.000	113.879
Totales	<u>91.134.630</u>	<u>35.206.855</u>

Deudas bancarias y financieras por moneda	<u>31/12/2023</u>	<u>30/06/2023</u>
En pesos argentinos	8.291.043	2.537.204
En dólares estadounidenses	82.843.587	32.669.651
Totales	<u>91.134.630</u>	<u>35.206.855</u>

El valor en libros de algunas deudas bancarias al 31 de diciembre de 2023 y 30 de junio de 2023 se mide al costo amortizado y difiere de su valor razonable. Los siguientes valores razonables medidos se basan en flujos de efectivo descontados (Nivel 2) debido al uso de datos no observables, incluido el riesgo crediticio propio.

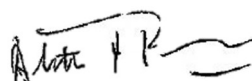
	<u>31/12/2023</u>		<u>30/06/2023</u>	
	Costo amortizado	Valor corriente	Costo amortizado	Valor corriente
No corriente				
Deudas bancarias	2.772.197	2.404.946	1.876.572	908.218
Obligaciones Negociables	17.109.396	16.680.069	12.826.970	7.076.195
Total	<u>19.881.593</u>	<u>19.085.015</u>	<u>14.703.542</u>	<u>7.984.413</u>
Corriente				
Deudas bancarias	31.107.760	29.215.973	11.385.377	4.395.431
Obligaciones Negociables	40.145.277	39.695.580	9.117.936	1.560.113
Total	<u>71.253.037</u>	<u>68.911.553</u>	<u>20.503.313</u>	<u>5.955.544</u>

Véase nuestro informe de fecha 7 de febrero de 2024
PRICE WATERHOUSE & Co. S.R.L.

(Socio)
C.P.C.E. Prov. Bs. As. T° 1 - F° 33 - Legajo 33

Dr. Andrés Suarez
Contador Público (UBA)

C.P.C.E. Prov. Bs. As. T° 181 - F° 237 - Leg. 47248/4
CUIT: N° 20-17203505-2



Abogado Alberto Antonio Romano
Comisión Fiscalizadora



Jorge Alberto Wagner
Director

RIZOBACTER ARGENTINA S.A.**NOTAS A LOS ESTADOS FINANCIEROS SEPARADOS CONDENSADOS INTERMEDIOS**

Correspondiente al período de seis meses iniciado el 1° de julio de 2023 y finalizado el 31 de diciembre de 2023, presentado en forma comparativa (valores en miles de pesos)

21. Arrendamientos**(a) Activos por derecho de uso al 31 de diciembre de 2023**

	Inmuebles	Equipos de computación	Maquinarias	Total
Valor residual al inicio del período	405.049	49.891	28.353	483.293
Altas del período	181.615	38.856	-	220.471
Bajas del período	(35.318)	-	-	(35.318)
Depreciación del período	(343.916)	(32.172)	(15.334)	(391.422)
Diferencia por conversión	1.121.042	119.943	42.729	1.283.714
Valor residual al cierre del período	1.328.472	176.518	55.748	1.560.738

(b) Activos por derecho de uso al 31 de diciembre 2022

	Inmuebles	Equipos de computación	Maquinarias	Rodados	Total
Valor residual al inicio del período	126.558	26.527	34.248	3.208	190.541
Altas del período	27.487	28.624	-	-	56.111
Depreciación del período	(115.452)	(14.493)	(8.832)	(1.910)	(140.687)
Diferencia por conversión	40.830	10.661	12.546	971	65.008
Valor residual al cierre del período	79.423	51.319	37.962	2.269	170.973

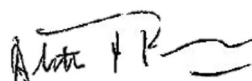
Pasivos por arrendamientos	31/12/2023	31/12/2022
Saldo inicial	494.594	129.155
Alta por aplicación de NIIF 16	220.471	56.111
Cargo por intereses/ diferencia de cambio	13.362	3.823
Pagos realizados en el período	(328.187)	(81.760)
Diferencia por conversión	1.258.621	47.148
Totales	1.658.861	154.477
Pasivos por arrendamientos	31/12/2023	31/12/2022
No corriente	671.244	57.911
Corriente	987.617	96.566
Totales	1.658.861	154.477

Véase nuestro informe de fecha 7 de febrero de 2024
PRICE WATERHOUSE & Co. S.R.L.

(Socio)
C.P.C.E. Prov. Bs. As. T° 1 - F° 33 - Legajo 33

Dr. Andrés Suarez
Contador Público (UBA)

C.P.C.E. Prov. Bs. As. T° 181 - F° 237 - Leg. 47248/4
CUIT: N° 20-17203505-2



Abogado Alberto Antonio Romano
Comisión Fiscalizadora



Jorge Alberto Wagner
Director

RIZOBACTER ARGENTINA S.A.**NOTAS A LOS ESTADOS FINANCIEROS SEPARADOS CONDENSADOS INTERMEDIOS**

Correspondiente al período de seis meses iniciado el 1° de julio de 2023 y finalizado el 31 de diciembre de 2023, presentado en forma comparativa (valores en miles de pesos)

22. Provisiones y provisiones deducidas del activo o incluidas en el pasivo**(a) Período finalizado el 31 de diciembre de 2023**

Concepto	Saldos al inicio del período	Aumentos	Utilizaciones	Diferencia por conversión	Saldos al 31/12/2023
Provisión por contingencias	127.652	26.018	-	(1.181)	152.489
Provisión por desvalorización de inventarios	413.752	70.983	-	892.411	1.377.146
Provisión notas de crédito a emitir	947.516	971.932	(1.163.236)	2.414.161	3.170.373
Provisión deudores incobrables	496.235	1.179	-	1.066.813	1.564.227

(b) Período finalizado el 31 de diciembre de 2022

Concepto	Saldos al inicio del período	Aumentos	Utilizaciones	Diferencia por conversión	Saldos al 31/12/2022
Provisión por contingencias	75.193	6.799	-	-	81.992
Provisión por desvalorización de inventarios	106.875	61.750	-	69.810	238.435
Provisión notas de crédito a emitir	215.899	467.066	(324.812)	77.226	435.379
Provisión deudores incobrables	224.844	17.255	-	92.059	334.158

23. Deudas comerciales y otras cuentas por pagar**No corrientes**

	<u>31/12/2023</u>	<u>30/06/2023</u>
Inversiones en subsidiarias, asociadas y acuerdos conjuntos	3.276.413	1.012.342
Totales	<u>3.276.413</u>	<u>1.012.342</u>

Corrientes

	<u>31/12/2023</u>	<u>30/06/2023</u>
Deudas comerciales en moneda funcional	32.841.220	6.044.922
Deudas comerciales en otras monedas	6.113.556	8.569.183
Cargas fiscales	1.279.938	295.560
Honorarios a síndicos a pagar	5.563	1.575
Inversiones en subsidiarias, asociadas y acuerdos conjuntos	76.394	15.252
Totales	<u>40.316.671</u>	<u>14.926.492</u>

El valor razonable de deudas comerciales y otras cuentas por pagar se aproxima a su valor contable, ya que el impacto de aplicar el descuento no es significativo.

La Sociedad utiliza contratos forwards para gestionar su exposición al riesgo asociado al precio de los productos agrícolas.

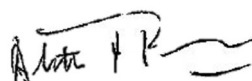
Deudas comerciales y otras cuentas por pagar por moneda	<u>31/12/2023</u>	<u>30/06/2023</u>
En pesos argentinos	7.399.057	8.866.318
En dólares estadounidenses	36.191.905	6.234.727
En euros	2.122	837.789
Totales	<u>43.593.084</u>	<u>15.938.834</u>

Véase nuestro informe de fecha 7 de febrero de 2024
PRICE WATERHOUSE & Co. S.R.L.

(Socio)
C.P.C.E. Prov. Bs. As. T° 1 - F° 33 - Legajo 33

Dr. Andrés Suarez
Contador Público (UBA)

C.P.C.E. Prov. Bs. As. T° 181 - F° 237 - Leg. 47248/4
CUIT: N° 20-17203505-2



Abogado Alberto Antonio Romano
Comisión Fiscalizadora



Jorge Alberto Wagner
Director

RIZOBACTER ARGENTINA S.A.**NOTAS A LOS ESTADOS FINANCIEROS SEPARADOS CONDENSADOS INTERMEDIOS**

Correspondiente al período de seis meses iniciado el 1° de julio de 2023 y finalizado el 31 de diciembre de 2023, presentado en forma comparativa (valores en miles de pesos)

24. Remuneraciones y cargas sociales

Corrientes	31/12/2023	30/06/2023
Remuneraciones y deudas sociales a pagar	1.130.289	626.144
Provisiones para vacaciones y premios a pagar	1.351.711	553.813
Totales	2.482.000	1.179.957

Remuneraciones y cargas sociales

	31/12/2023	30/06/2023
En pesos argentinos	2.482.000	1.179.957
Totales	2.482.000	1.179.957

Véase nuestro informe de fecha 7 de febrero de 2024
PRICE WATERHOUSE & Co. S.R.L.

(Socio)
C.P.C.E. Prov. Bs. As. T° 1 - F° 33 - Legajo 33
Dr. Andrés Suarez
Contador Público (UBA)
C.P.C.E. Prov. Bs. As. T° 181 - F° 237 - Leg. 47248/4
CUIT: N° 20-17203505-2


Abogado Alberto Antonio Romano
Comisión Fiscalizadora


Jorge Alberto Wagner
Director

RIZOBACTER ARGENTINA S.A.**NOTAS A LOS ESTADOS FINANCIEROS SEPARADOS CONDENSADOS INTERMEDIOS**

Correspondiente al período de seis meses iniciado el 1° de julio de 2023 y finalizado el 31 de diciembre de 2023, presentado en forma comparativa (valores en miles de pesos)

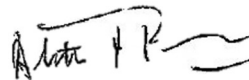
25. Saldos y operaciones con partes relacionadas

A los fines de los presentes estados financieros se consideran partes relacionadas a aquellas personas físicas o jurídicas que tienen vinculación (en los términos de la NIC 24) con la sociedad Rizobacter Argentina S.A.

(a) Saldos con partes relacionadas

Los saldos con partes relacionadas el 31 de diciembre de 2023 son los siguientes:

Sociedades	Créditos por venta	Otras cuentas por cobrar corrientes	Deudas comerciales y otras cuentas por pagar corrientes	Deudas comerciales y otras cuentas por pagar no corrientes	Remuneraciones y cargas sociales a pagar	Deudas financieras	Deudas financieras no corrientes
Entidades con control o control conjunto							
Rizobacter do Brasil Ltda.	207.316	-	163.089	-	-	-	-
Rizobacter del Paraguay S.A	2.111.478	2.141.086	-	-	-	-	-
Rizobacter USA LLC	-	-	421.440	-	-	-	-
Synertech Industrias S.A.	-	-	39.243.421	-	-	-	-
Bioceres Crops S.A.	-	291.898	4.049	-	-	-	-
Com. Agrop. Rizobacter de Bolivia S.A.	1.710.820	13.827	-	-	-	-	-
Rizobacter Uruguay S.A	1.021.921	3.147.347	184.610	-	-	-	-
Rizobacter Colombia SAS	474.459	31.288	-	-	-	-	-
Rizobacter Francias SAS	2.001.611	-	21.534	-	-	-	-
Otras partes relacionadas							
Espartina SA	-	-	-	-	-	-	-
Bioceres SA	-	-	5.158	-	-	-	-
Bioceres Semillas SA	-	12.505.085	4.310.377	-	-	-	-
RASA Holding LLC (Controlante)	-	8.990.303	-	-	-	-	-
Bioceres LLC	-	108.460	1.056.096	-	-	-	-
Instituto de Agrobiotecnología de Rosario S.A.	75.241	-	50.663	-	-	-	-
Ingeniería Metabólica SA	4.777	-	82	-	-	-	-
Personal directivo y otros	-	-	3.385	-	54.985	-	-
Agrality S.A.	907.684	-	3.241	-	-	-	-
Accionistas	-	-	2.116	30	-	-	-
Glinatur S.A.	47.024	-	-	-	-	-	-
Pro Farm Group Inc	-	-	380.437	-	-	-	-
Insumos Agroquímicos S.A.	6.330.375	816.311	-	-	-	-	-
Trigall Genetics	630.593	-	2.063.105	-	-	-	-
Bioceres Crop Solutions Corp	-	19.255.675	171.719	-	-	639.378	1.799.230
Valorasoy S.A.	-	72.626	-	-	-	-	-
BCS Holding Inc	-	6.568.125	-	-	-	-	-
Totales	15.523.299	53.942.031	48.084.522	30	54.985	639.378	1.799.230

Véase nuestro informe de fecha 7 de febrero de 2024
PRICE WATERHOUSE & Co. S.R.L.(Socio)
C.P.C.E. Prov. Bs. As. T° 1 - F° 33 – Legajo 33
Dr. Andrés Suarez
Contador Público (UBA)
C.P.C.E. Prov. Bs. As. T° 181 - F° 237 - Leg. 47248/4
CUIT: N° 20-1703505-2
Abogado Alberto Antonio Romano
Comisión Fiscalizadora
Jorge Alberto Wagner
Director

RIZOBACTER ARGENTINA S.A.**NOTAS A LOS ESTADOS FINANCIEROS SEPARADOS CONDENSADOS INTERMEDIOS**

Correspondiente al período de seis meses iniciado el 1° de julio de 2023 y finalizado el 31 de diciembre de 2023, presentado en forma comparativa (valores en miles de pesos)

Los saldos con partes relacionadas al 30 de junio de 2023 son los siguientes:

Sociedades	Créditos por venta	Otras cuentas por cobrar corrientes	Deudas comerciales y otras cuentas por pagar corrientes	Deudas comerciales y otras cuentas por pagar no corrientes	Remuneraciones y cargas sociales a pagar	Deudas financieras
Entidades con control o control conjunto						
Rizobacter do Brasil Ltda.	1.069.870	-	33.323	-	-	-
Rizobacter del Paraguay S.A	490.217	666.274	-	-	-	-
Rizobacter USA LLC	15.417	-	-	-	-	-
Synertech Industrias S.A.	-	-	8.588.943	-	-	-
Bioceres Crops S.A.	11	149.684	252.883	-	-	-
Com. Agrop. Rizobacter de Bolivia S.A.	485.300	4.265	-	-	-	-
Rizobacter Uruguay S.A	34.835	982.903	-	-	-	-
Rizobacter Colombia SAS	122.466	14.115	-	-	-	-
Rizobacter Francias SAS	773.663	-	-	-	-	-
Otras partes relacionadas	-	-	-	-	-	-
Bioceres SA	-	-	132.646	-	-	-
Bioceres Semillas SA	-	714.030	1.634.493	-	-	-
RASA Holding LLC (Controlante)	-	2.773.228	-	-	-	-
Bioceres LLC	-	34.475	323.895	-	-	-
Instituto de Agrobiotecnología de Rosario S.A.U	2.523	-	30.931	-	-	-
Ingeniería Metabólica SA	1.524	-	3.206	-	-	-
Trigall Genetics	200.442	-	642.506	-	-	-
Pro Farm Group Inc	-	-	34.551	-	-	-
Agrality S.A.	17.544	-	1.030	-	-	-
Insumos Agroquímicos S.A.	829.838	405.529	-	-	-	-
Bioceres Crop Solutions Corp	-	6.242.010	-	-	-	203.076
BCS Holding Inc	-	2.017.905	-	-	-	-
Personal directivo y otros	-	-	6.903	-	37.693	-
Accionistas	-	-	2.120	30	-	-
Totales	4.043.650	14.004.418	11.687.430	30	37.693	203.076

Véase nuestro informe de fecha 7 de febrero de 2024
PRICE WATERHOUSE & Co. S.R.L.

(Socio)

C.P.C.E. Prov. Bs. As. T° 1 - F° 33 – Legajo 33

Dr. Andrés Suarez

Contador Público (UBA)

C.P.C.E. Prov. Bs. As. T° 181 - F° 237 - Leg. 47248/4

CUIT: N° 20-1703505-2

Abogado Alberto Antonio Romano
Comisión Fiscalizadora

Jorge Alberto Wagner
Director


RIZOBACTER ARGENTINA S.A.**NOTAS A LOS ESTADOS FINANCIEROS SEPARADOS CONDENSADOS INTERMEDIOS**

Correspondiente al período de seis meses iniciado el 1° de julio de 2023 y finalizado el 31 de diciembre de 2023, presentado en forma comparativa (valores en miles de pesos)

Créditos por ventas y otras cuentas por cobrar por moneda	31/12/2023	30/06/2023
En pesos argentinos	66.829.697	1.511.080
En dólares estadounidenses	2.635.633	16.423.977
En euros	-	113.011
Total	69.465.330	18.048.068
Deudas comerciales y otras cuentas por pagar por moneda	31/12/2023	30/06/2023
En pesos argentinos	11.657	705.979
En dólares estadounidenses	48.207.362	10.981.481
En reales	20.060	-
Total	48.239.079	11.687.460
Remuneraciones y cargas sociales por moneda	31/12/2023	30/06/2023
En pesos argentinos	54.985	37.693
Total	54.985	37.693
Deudas financieras por moneda	31/12/2023	30/06/2023
En dólares estadounidenses	639.378	203.076
Total	639.378	203.076

Véase nuestro informe de fecha 7 de febrero de 2024
PRICE WATERHOUSE & Co. S.R.L.

(Socio)
C.P.C.E. Prov. Bs. As. T° 1 - F° 33 - Legajo 33
Dr. Andrés Suarez
Contador Público (UBA)
C.P.C.E. Prov. Bs. As. T° 181 - F° 237 - Leg. 47248/4
CUIT: N° 20-17203505-2


Abogado Alberto Antonio Romano
Comisión Fiscalizadora


Jorge Alberto Wagner
Director

RIZOBACTER ARGENTINA S.A.**NOTAS A LOS ESTADOS FINANCIEROS SEPARADOS CONDENSADOS INTERMEDIOS**

Correspondiente al período de seis meses iniciado el 1° de julio de 2023 y finalizado el 31 de diciembre de 2023, presentado en forma comparativa (valores en miles de pesos)

(b) Operaciones con partes relacionadas

Las operaciones con partes relacionadas por finalizado al 31 de diciembre de 2023 y 2022 son los siguientes:

Operaciones con partes relacionadas al 31 de diciembre de 2023

SOCIEDADES / OPERACIONES	Ventas de bienes y servicios	Compras de bienes y servicios	Remuneraciones	Regalías	Préstamos otorgados	Cobro Préstamos otorgados	Intereses de préstamos otorgados	Préstamos tomados	Intereses de préstamos tomados	Convenio de investigación	Honorarios profesionales	Recupero de gastos	Prestación de servicios
ENTIDADES CON CONTROL O CONTROL CONJUNTO													
Rizobacter Brasil Ltda.	194.297	-	-	-	-	-	-	-	-	-	-	-	-
Rizobacter Paraguay S.A.	880.861	-	-	-	-	-	11.416	-	-	-	-	-	-
Com. Agrop. Rizobacter de Bolivia S.A.	183.497	-	-	-	-	-	82	-	-	-	-	-	-
Rizobacter USA LLC.	24.508	-	-	-	-	-	-	-	-	-	-	-	-
Rizobacter France SAS	12.463	-	-	-	-	-	-	-	-	-	-	-	-
Rizobacter Uruguay S.A.	1.015.057	-	-	-	-	-	-	-	-	-	-	45	-
Rizobacter de Colombia SAS	105.223	-	-	-	-	-	271	-	-	-	-	-	-
Synertech Industrias S.A.	5.233.705	4.605.666	-	-	-	-	-	-	-	-	-	132.637	93.073
OTRAS PARTES RELACIONADAS													
Bioceres S.A.	-	-	-	-	-	-	-	-	-	-	9.355	-	-
Bioceres Semillas S.A.	541.930	-	-	-	2.184.892	-	-	(540.000)	4.233	-	-	-	-
Instituto de Agrobiotecnología Rosario S.A.	1.424	-	-	-	-	-	35.938	-	-	8.512	-	-	-
Ingeniería Metabólica S.A.	-	2.604	-	-	-	-	-	-	-	-	-	-	-
Insumos Agroquímicos S.A.	2.291.944	-	-	-	487.910	660.571	-	-	-	-	-	-	-
Bioceres Crops. S.A.	-	-	-	17.384	118.816	-	3.493	-	-	-	1.642	35.059	-
Agrallity SA	583.811	2.776	-	-	-	-	-	-	-	845	-	-	-
Bioceres LLC.	-	-	-	-	-	-	-	-	15.500	-	-	-	-
RASA Holding LLC. (Controlante)	-	-	-	-	-	-	35.049	-	-	-	-	-	-
BCS Holding Inc.	-	-	-	-	37.211	-	-	-	-	-	-	-	-
Bioceres Crop Solutions Corp	-	-	-	-	-	261.525	45.002	589.379	-	-	-	-	-
Pro Farm Group Inc	39.317	-	-	-	-	-	143.275	-	-	-	-	-	-
Glinatur S.A.	31.420	-	-	-	-	-	-	-	-	-	-	-	-
Valorasoy S.A.	-	-	-	-	31.496	-	-	-	-	-	-	-	-
Personal directivo y otros	-	-	215.941	-	-	-	-	-	-	-	-	-	-
Otras sociedades vinculadas	175.265	391.196	-	-	-	-	-	-	-	-	-	-	-
Espartina SA	-	-	-	-	-	-	-	-	-	-	-	93.452	-

Véase nuestro informe de fecha 7 de febrero de 2024
PRICE WATERHOUSE & Co. S.R.L.

(Socio)

C.P.C.E. Prov. Bs. As. T° 1 - F° 33 - Legajo 33

Dr. Andrés Suarez

Contador Público (UBA)

C.P.C.E. Prov. Bs. As. T° 181 - F° 237 - Leg. 47248/4

CUIT: N° 20-17203505-2

Abogado Alberto Antonio
Romano
Comisión FiscalizadoraJorge Alberto Wagner
Director

RIZOBACTER ARGENTINA S.A.**NOTAS A LOS ESTADOS FINANCIEROS SEPARADOS CONDENSADOS INTERMEDIOS**

Correspondiente al período de seis meses iniciado el 1° de julio de 2023 y finalizado el 31 de diciembre de 2023, presentado en forma comparativa (valores en miles de pesos)

Operaciones con partes relacionadas al 31 de diciembre de 2022

SOCIEDADES / OPERACIONES	Ventas de bienes y servicios	Compras de bienes y servicios	Remuneraciones	Regalías propias	Regalías	Préstamos	Intereses de préstamos	Préstamos tomados	Intereses de préstamos tomados	Convenio de investigación	Honorarios profesionales	Recupero de gastos	Prestación de servicios
ENTIDADES CON CONTROL O CONTROL CONJUNTO													
Rizobacter Brasil Ltda.	249.664	-	-	-	-	-	-	-	-	-	-	-	-
Rizobacter Paraguay S.A.	359.990	-	-	-	-	-	12.461	-	-	-	-	-	-
Com. Agrop. Rizobacter de Bolivia S.A.	228.052	-	-	-	-	-	89	-	-	-	-	-	-
Rizobacter Uruguay S.A.	336.094	-	-	-	-	-	6.048	-	6.048	-	-	356	-
Rizobacter USA LLC.	499.703	-	-	-	-	-	-	-	-	-	-	-	-
Rizobacter France SAS	951.138	-	-	-	-	-	-	-	-	-	-	1.753	-
Rizobacter Sudáfrica	3.718	-	-	-	-	-	-	-	-	-	-	-	-
Rizobacter de Colombia SAS	-	-	-	-	-	-	296	-	-	-	-	-	-
Synertech Industrias S.A.	4.149.099	8.345.497	-	-	-	-	-	-	-	-	-	41.706	34.945
OTRAS PARTES RELACIONADAS													
Bioceres S.A.	-	-	-	-	-	-	-	-	-	-	13.434	22.458	-
Bioceres Semillas S.A.	11.030	81.025	-	-	-	166.115	26.910	868.957	-	-	-	-	-
Instituto de Agrobiotecnología Rosario S.A.	1.524	5.102	-	-	-	-	-	-	-	45.807	-	-	-
Ingeniería Metabólica S.A.	-	4.381	-	-	-	-	-	-	-	-	-	-	-
Insumos Agroquímicos S.A.	598.477	113.619	-	-	-	-	5.021	-	-	-	-	480	-
Bioceres Crops. S.A.	-	-	-	5.105	47.528	273.135	31	-	-	-	2.326	90.739	-
Bioceres LLC.	-	-	-	-	-	-	7.575	-	8.145	-	-	-	-
Agrality S.A.	-	18.936	-	-	-	-	-	-	-	-	-	-	-
RASA Holding Inc.	-	-	-	-	-	741.745	28.150	-	-	-	-	-	-
Trigall Genetics	-	-	-	-	616.684	-	-	-	-	-	-	-	-
BCS Holding Inc.	-	-	-	-	-	44.937	21.910	-	-	-	-	-	-
Bioceres Crop Solutions Corp	-	-	-	-	-	186.099	60.363	197.231	-	-	-	-	-
Pro Farm Group Inc	-	343.642	-	-	-	-	-	-	-	-	-	-	-
Personal directivo y otros	64.099	-	105.371	-	-	-	-	-	-	-	-	-	-
Otras sociedades vinculadas	59.362	25.596	-	-	-	-	-	-	-	-	-	-	-

La alta dirección incluye a los directores (tanto los que ostentan un cargo ejecutivo como los que no) y a los miembros de las gerencias de primera línea. La retribución pagada o a pagar a los miembros de la alta dirección en concepto de servicios laborales prestados se incluyó en la tabla previa.

Véase nuestro informe de fecha 7 de febrero de 2024
PRICE WATERHOUSE & Co. S.R.L.

(Socio)

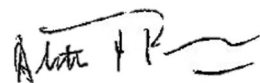
C.P.C.E. Prov. Bs. As. T° 1 - F° 33 - Legajo 33

Dr. Andrés Suarez

Contador Público (UBA)

C.P.C.E. Prov. Bs. As. T° 181 - F° 237 - Leg. 47248/4

CUIT: N° 20-17203505-2



Abogado Alberto Antonio Romano
Comisión Fiscalizadora



Jorge Alberto Wagner
Director

RIZOBACTER ARGENTINA S.A.**NOTAS A LOS ESTADOS FINANCIEROS SEPARADOS CONDENSADOS INTERMEDIOS**

Correspondiente al período de seis meses iniciado el 1° de julio de 2023 y finalizado el 31 de diciembre de 2023, presentado en forma comparativa (valores en miles de pesos)

26. Impuesto a las ganancias

El cargo por impuesto a las ganancias del período finalizado el 31 de diciembre de 2023 y el 31 de diciembre de 2022, se compone de la siguiente forma:

	<u>31/12/2023</u>	<u>31/12/2022</u>
Impuesto a las ganancias corriente	(2.399.750)	(855.998)
Impuesto a las ganancias diferido	(3.555.137)	(93.696)
Total	<u>(5.954.887)</u>	<u>(949.694)</u>

El cargo por impuesto a las ganancias por el período difiere del resultado que surge de aplicar la tasa de impuesto a las ganancias al resultado antes de impuestos, como consecuencia de los siguientes:

	<u>31/12/2023</u>	<u>31/12/2022</u>
Resultado antes de impuesto a las ganancias	17.603.038	2.685.202
Impuesto a las ganancias a la tasa de impuesto	(6.161.063)	(939.821)
Resultado en inversiones permanentes	2.767.480	(64.915)
Otros gastos no deducibles y ganancias no gravadas, netos	529.858	(22.260)
Retribuciones no deducibles	-	(40.197)
Ajuste por inflación impositivo	1.879.947	546.173
Diferencia por conversión	(4.971.109)	(428.674)
Cargo por Impuesto a las ganancias	<u>(5.954.887)</u>	<u>(949.694)</u>

Impuesto a las ganancias diferido

	<u>31/12/2023</u>	<u>30/06/2023</u>
Al inicio del período/ejercicio	(4.619.561)	(2.014.635)
Activo/ (pasivo) neto por impuesto diferido del período/ ejercicio a tasa vigente del impuesto.	(3.555.137)	(543.653)
Diferencia por conversión	(12.759.241)	(2.234.070)
Imputado a otros resultados integrales	-	172.797
Al cierre del período/ejercicio	<u>(20.933.939)</u>	<u>(4.619.561)</u>

Las variaciones de los activos y pasivos por impuestos diferidos acaecidas durante el período, antes de la compensación de saldos, son las siguientes:

(a) Período finalizado el 31 de diciembre de 2023**Activo por impuesto diferido:**

	<u>Al inicio del período</u>	<u>Crédito (cargo) por impuesto diferido</u>	<u>Diferencia por conversión</u>	<u>Al cierre del período</u>
Créditos por ventas	75.525	12.213	176.547	264.285
Otros créditos y pasivos	287.051	101.539	706.328	1.094.918
Previsiones	44.679	(41.848)	50.639	53.470
Arrendamientos	2.345	69.252	110.701	182.298
Quebranto	467.500	(564.821)	97.321	-
Venta y reemplazo	3.097	(786)	6.419	8.730
Provisión por gratificación	115.512	24.398	225.349	365.259
Total de activos por impuesto diferido	<u>995.709</u>	<u>(400.053)</u>	<u>1.373.304</u>	<u>1.968.960</u>

Véase nuestro informe de fecha 7 de febrero de 2024
PRICE WATERHOUSE & Co. S.R.L.

(Socio)

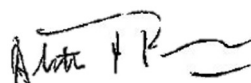
C.P.C.E. Prov. Bs. As. T° 1 - F° 33 - Legajo 33

Dr. Andrés Suarez

Contador Público (UBA)

C.P.C.E. Prov. Bs. As. T° 181 - F° 237 - Leg. 47248/4

CUIT: N° 20-17203505-2



Abogado Alberto Antonio Romano
Comisión Fiscalizadora



Jorge Alberto Wagner
Director

RIZOBACTER ARGENTINA S.A.**NOTAS A LOS ESTADOS FINANCIEROS SEPARADOS CONDENSADOS INTERMEDIOS**

Correspondiente al periodo de seis meses iniciado el 1° de julio de 2023 y finalizado el 31 de diciembre de 2023, presentado en forma comparativa (valores en miles de pesos)

Pasivo por impuesto diferido:

	Al inicio del periodo	Crédito (cargo) por impuesto diferido	Diferencia por conversión	Al cierre del periodo
Activos Intangibles	(594.465)	(77.272)	(1.358.855)	(2.030.592)
Propiedades, planta y equipos	(2.928.121)	(1.107.252)	(7.139.070)	(11.174.443)
Inventarios	(1.374.534)	(2.277.654)	(4.852.032)	(8.504.220)
Ajuste por inflación impositivo	(145.934)	159.575	(102.134)	(88.493)
Valuación de bonos y FCI	(552.632)	139.085	(649.040)	(1.062.587)
Otros	(19.584)	8.434	(31.414)	(42.564)
Total de pasivos por impuesto diferido	(5.615.270)	(3.155.084)	(14.132.545)	(22.902.899)

(b) Ejercicio finalizado el 30 de junio de 2023**Activo por impuesto diferido:**

	Al inicio del ejercicio	Crédito (cargo) por impuesto diferido	Diferencia por conversión	Al cierre del ejercicio
Créditos por ventas	35.931	6.934	32.660	75.525
Provisión por gratificación	28.710	57.009	29.793	115.512
Otros créditos y pasivos	209.356	(111.861)	189.556	287.051
Previsiones	26.319	6.193	12.167	44.679
Arrendamientos	(14.263)	19.392	(2.784)	2.345
Quebranto	-	393.798	73.702	467.500
Venta y reemplazo	(2.354)	5.757	(306)	3.097
Total de activos por impuesto diferido	283.699	377.222	334.788	995.709

Pasivos por impuesto diferido:

	Al inicio del ejercicio	Crédito (cargo) por impuesto diferido	Diferencia por conversión	Imputado en patrimonio (Otros Rdos Integrales)	Al cierre del ejercicio
Activos Intangibles	(253.359)	(51.069)	(290.037)	-	(594.465)
Propiedades, planta y equipos	(1.529.123)	(4.573)	(1.567.222)	172.797	(2.928.121)
Inventarios	(243.415)	(678.148)	(452.971)	-	(1.374.534)
Ajuste por inflación Impositivo	(203.374)	167.412	(109.972)	-	(145.934)
Valuación de bonos y FCI	(50.644)	(366.724)	(135.264)	-	(552.632)
Otros	(18.419)	12.227	(13.392)	-	(19.584)
Total de pasivos por impuesto diferido	(2.298.334)	(920.875)	(2.568.858)	172.797	(5.615.270)

27. Información adicional sobre el Estado de flujos de efectivo

A efectos del estado de flujo de efectivo, el efectivo y equivalentes de efectivo incluyen:

	31/12/2023	30/06/2023
Efectivo y equivalentes de efectivo (Nota 19)	161.482	1.335.464
Total	161.482	1.335.464

Véase nuestro informe de fecha 7 de febrero de 2024
PRICE WATERHOUSE & Co. S.R.L.

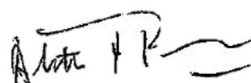
(Socio)

C.P.C.E. Prov. Bs. As. T° 1 - F° 33 - Legajo 33

Dr. Andrés Suarez

Contador Público (UBA)

C.P.C.E. Prov. Bs. As. T° 181 - F° 237 - Leg. 47248/4
CUIT: N° 20-17203505-2



Abogado Alberto Antonio
Romano
Comisión Fiscalizadora



Jorge Alberto Wagner
Director

RIZOBACTER ARGENTINA S.A.**NOTAS A LOS ESTADOS FINANCIEROS SEPARADOS CONDENSADOS INTERMEDIOS**

Correspondiente al período de seis meses iniciado el 1° de julio de 2023 y finalizado el 31 de diciembre de 2023, presentado en forma comparativa (valores en miles de pesos)

A continuación, se exponen las transacciones significativas de inversión o financiación que no afectaron el efectivo o sus equivalentes:

	<u>31/12/2023</u>	<u>31/12/2022</u>
Incentivos basados en acciones (1)	1.932.054	118.241
Capitalización de intereses sobre obras en curso	38.365	-

- (1) De los cuales, al 31 de diciembre 2023, \$ 1.156.951 se incluyen en resultados dentro de "Incentivos basados en acciones", \$6.964 en el Patrimonio Neto y \$ 768.139 en "Resultado por inversiones contabilizadas con el método de la participación".

28. Transacciones con participaciones no controladoras

No se produjeron transacciones con participaciones no controladoras para informar.

29. Contingencias, compromisos y restricciones a la distribución de utilidades**(a) Contingencias**

Existen varios procesos administrativos, judiciales y extrajudiciales producto del curso ordinario de los negocios en los cuales son parte las empresas subsidiarias y/o relacionadas a Rizobacter. La Sociedad estima que estas causas, o el efecto acumulativo de todas ellas consideradas en su conjunto, no generarán un efecto adverso significativo en la condición financiera de la Sociedad o en los futuros resultados de las operaciones, teniendo en cuenta la opinión de los asesores legales y profesionales y las previsiones para contingencias contabilizadas al cierre del período.

(b) Restricciones a la distribución de utilidades**Resultados No Asignados por primera adopción de NIIF**

De acuerdo a lo dispuesto por la RG 609/12 de la CNV, los resultados no asignados positivos al 30 de junio de 2015 por la adopción de las NIIF se reasignaron a una Reserva Especial, la cual fue aprobada por la Asamblea de Accionistas de fecha 14 de septiembre de 2015, en la cual se consideraron los estados financieros individuales y separados correspondientes finalizados el 30 de junio de 2015.

La Reserva Especial solo podrá ser desafectada para su capitalización o para absorber eventuales saldos negativos de la cuenta "Resultados no asignados".

Reserva Legal

En virtud de lo establecido por el artículo 70 de la Ley de Sociedades Comerciales N.º 19.550 toda sociedad debe destinar el 5% de las ganancias netas de cada año a una reserva legal hasta alcanzar el 20% de su capital social ajustado.

30. Activos gravados y bienes de disponibilidad restringida

Los activos gravados y bienes de disponibilidad restringida al 31 de diciembre de 2023 se detallan en el siguiente cuadro:

<u>Detalle</u>	<u>Valor del activo</u>	<u>Tipo de deuda</u>	<u>Monto de la deuda</u>	<u>Tipo de restricción</u>
Equipos de computación	176.518	Comercial	249.378	Leasing
Total	176.518		249.378	

Véase nuestro informe de fecha 7 de febrero de 2024
PRICE WATERHOUSE & Co. S.R.L.

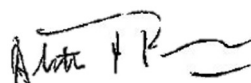
(Socio)

C.P.C.E. Prov. Bs. As. T° 1 - F° 33 - Legajo 33

Dr. Andrés Suarez

Contador Público (UBA)

C.P.C.E. Prov. Bs. As. T° 181 - F° 237 - Leg. 47248/4
CUIT: N° 20-17203505-2



Abogado Alberto Antonio Romano
Comisión Fiscalizadora



Jorge Alberto Wagner
Director

RIZOBACTER ARGENTINA S.A.**NOTAS A LOS ESTADOS FINANCIEROS SEPARADOS CONDENSADOS INTERMEDIOS**

Correspondiente al período de seis meses iniciado el 1° de julio de 2023 y finalizado el 31 de diciembre de 2023, presentado en forma comparativa (valores en miles de pesos)

31. Riesgo financiero

Al 31 de diciembre de 2023	Costo amortizado	Valor razonable con cambios en resultados
<i>(1) Activos según Estado de Situación Financiera</i>		
Créditos por venta y otras cuentas por cobrar	95.069.482	-
Créditos por ventas y otras cuentas a cobrar con Partes Relacionadas	69.465.330	-
Otros activos financieros	128	11.813.129
Efectivo y equivalentes de efectivo	105.256	56.226
Total	164.640.196	11.869.355

Al 30 de junio de 2023	Costo amortizado	Valor razonable con cambios en resultados
<i>(1) Activos según Estado de Situación Financiera</i>		
Créditos por venta y otras cuentas por cobrar	25.240.390	-
Créditos por ventas y otras cuentas a cobrar con Partes Relacionadas	18.048.068	-
Otros activos financieros	128	5.655.512
Efectivo y equivalentes de efectivo	377.827	957.637
Total	43.666.413	6.613.149

(1) Sólo incluye activos financieros alcanzados por NIIF 7.

Al 31 de diciembre de 2023	Costo amortizado	Valor razonable con cambios en resultados
<i>(1) Pasivos según Estado de Situación Financiera</i>		
Deudas comerciales y otras cuentas por pagar	39.913.172	403.499
Deudas comerciales y otras cuentas por pagar con Partes Relacionadas	48.084.552	-
Remuneraciones y cargas sociales	2.482.000	-
Remuneraciones y cargas sociales con Partes Relacionadas	54.985,00	-
Arrendamientos	1.658.861	-
Deudas bancarias y financieras	91.134.630	-
Deudas bancarias y financieras con partes relacionadas	2.438.608	-
Total	185.766.808	403.499

Al 30 de junio de 2023	Costo amortizado	Valor razonable con cambios en resultados
<i>(1) Pasivos según Estado de Situación Financiera</i>		
Deudas comerciales y otras cuentas por pagar	13.821.742	1.104.750
Deudas comerciales y otras cuentas por pagar con Partes Relacionadas	11.687.460	-
Remuneraciones y cargas sociales	1.179.957	-
Remuneraciones y cargas sociales con Partes Relacionadas	37.693	-
Arrendamientos	494.594	-
Deudas bancarias y financieras	35.206.855	-
Deudas bancarias y financieras con partes relacionadas	203.076	-
Total	62.631.377	1.104.750

(1) Sólo incluye pasivos financieros alcanzados por NIIF 7.

Véase nuestro informe de fecha 7 de febrero de 2024
PRICE WATERHOUSE & Co. S.R.L.

(Socio)

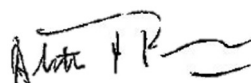
C.P.C.E. Prov. Bs. As. T° 1 - F° 33 - Legajo 33

Dr. Andrés Suarez


Contador Público (UBA)

C.P.C.E. Prov. Bs. As. T° 181 - F° 237 - Leg. 47248/4

CUIT: N° 20-17203505-2



Abogado Alberto Antonio
Romano
Comisión Fiscalizadora



Jorge Alberto Wagner
Director

RIZOBACTER ARGENTINA S.A.**NOTAS A LOS ESTADOS FINANCIEROS SEPARADOS CONDENSADOS INTERMEDIOS**

Correspondiente al período de seis meses iniciado el 1° de julio de 2023 y finalizado el 31 de diciembre de 2023, presentado en forma comparativa (valores en miles de pesos)

Medición hecha a valor razonable al 31 de diciembre de 2023

Descripción	Nivel 1	Nivel 2
Activos financieros al valor razonable con cambios en resultados		
Otros activos financieros	618.111	15.978
Fondos comunes de inversión	11.235.266	-
Total	11.853.377	15.978

Descripción	Nivel 1	Nivel 2
Pasivos financieros al valor razonable con cambios en resultados		
Deudas comerciales y otras cuentas por pagar	-	403.499
Total	-	403.499

Medición hecha a valor razonable al 30 de junio de 2023

Descripción	Nivel 1	Nivel 2
Activos financieros al valor razonable con cambios en resultados		
Otros activos financieros	144.357	-
Fondos comunes de inversión	6.468.792	-
Total	6.613.149	-

Descripción	Nivel 1	Nivel 2
Pasivos financieros al valor razonable con cambios en resultados		
Deudas comerciales y otras cuentas por pagar	-	1.104.750
Total	-	1.104.750

Riesgo cambiario

El riesgo de moneda extranjera es el riesgo de que el valor razonable o los flujos de efectivo futuros de un instrumento financiero fluctúen como consecuencia de variaciones en el tipo de cambio. El riesgo de moneda extranjera surge cuando la Sociedad realiza transacciones denominadas en una moneda distinta de su moneda funcional. La siguiente tabla muestra nuestra exposición neta al riesgo cambiario al 31 de diciembre de 2023:


Posición Neta en Moneda extranjera	31/12/2023
Monto expresado en ARS	54.577.336

	31/12/2023
Activos	
Créditos por venta y otras cuentas por cobrar	5.998.088
Créditos por venta y otras cuentas por cobrar con partes relacionadas	66.829.697
Efectivo y equivalentes de efectivo	10.475
Total	72.838.260

Pasivos	
Deudas comerciales y otras cuentas por pagar	7.401.179
Deudas comerciales y otras cuentas por pagar con partes relacionadas	31.717
Deudas bancarias y financieras	8.291.043
Remuneraciones	2.482.000
Remuneraciones con partes relacionadas	54.985
Total	18.260.924

Véase nuestro informe de fecha 7 de febrero de 2024
PRICE WATERHOUSE & Co. S.R.L.

(Socio)
C.P.C.E. Prov. Bs. As. T° 1 - F° 33 – Legajo 33
Dr. Andrés Suarez
Contador Público (UBA)
C.P.C.E. Prov. Bs. As. T° 181 - F° 237 - Leg. 47248/4
CUIT: N° 20-17203505-2


Abogado Alberto Antonio
Romano
Comisión Fiscalizadora


Jorge Alberto Wagner
Director

RIZOBACTER ARGENTINA S.A.

NOTAS A LOS ESTADOS FINANCIEROS SEPARADOS CONDENSADOS INTERMEDIOS

Correspondiente al período de seis meses iniciado el 1° de julio de 2023 y finalizado el 31 de diciembre de 2023, presentado en forma comparativa (valores en miles de pesos)

32. Cumplimiento de las Disposiciones de la RG N.º 629/2014 CNV

En cumplimiento de la Resolución General N.º 629/2014 y su complementaria N.º 632/2014 de la Comisión Nacional de Valores (CNV), informamos que los libros de comercio, los libros societarios, y los registros contables, como así la documentación respaldatoria se encuentran en la sede inscripta de Avda. Dr. Arturo Frondizi N.º 1150 - Parque Industrial, Pergamino, Provincia de Buenos Aires.

33. Plan de incentivos basados en acciones

El 21 de agosto de 2023, el Directorio de Bioceres Crop Solutions Corp. aprobó el otorgamiento opciones de compra sobre acciones ordinarias de esta compañía para ciertos ejecutivos y directores del Grupo, entre los que se encuentran ciertos directivos de Rizobacter Argentina S.A. El valor razonable de las opciones sobre acciones a la fecha de concesión se estimó utilizando el modelo "Black-Scholes" considerando los términos y condiciones bajo los cuales se otorgaron las opciones sobre acciones y se ajustaron para considerar el posible efecto dilutivo del ejercicio futuro de opciones. La adquisición de derecho a ejercicio de las opciones se producirá en cuotas iguales el 30 de junio de 2023, 2024 y 2025 sujeto a la condición de permanencia del beneficiario como empleado de la compañía y otras condiciones de desempeño del negocio. La fecha de expiración se fijó en cinco años a partir de la fecha de otorgamiento.

Del total de los gastos asociados a los planes de incentivos basados en acciones al 31 de diciembre de 2023, \$ 1.156.951 se incluyen en resultados dentro de "Incentivos basados en acciones" de los cuales \$ 1.131.835 fueron reconocidos contrayendo una deuda por parte de la Sociedad con Bioceres Crop Solutions Corp., \$19.928 forman parte del patrimonio neto de la Sociedad y \$ en "Resultado por inversiones contabilizadas con el método de la participación". Al 31 de diciembre de 2022, los gastos asociados a los planes de incentivos en acciones ascienden a \$ 114.848 y se incluyen en resultados dentro de "Incentivos basados en acciones" por \$ 111.455 y \$ 3.393 en "Resultado por inversiones contabilizadas con el método de la participación". Los planes son liquidados en acciones de la controlante Bioceres Crop Solutions Corp.

34. Cesión del programa HB4 Trigo

En el primer trimestre del ejercicio, la Sociedad realizó a Bioceres Semillas S.A.U. la oferta de cesión de la posición contractual en el programa HB4 de Trigo, Seguidamente la oferta fue aceptada por Bioceres Semillas.

Las partes acordaron que Bioceres Semillas reintegrará a Rizobacter los créditos que ésta última hubiese realizado en virtud del programa HB4 Trigo de la campaña 23-24.

El programa HB4 es un sistema de producción con identidad preservada para cultivar soja y trigo tolerantes a la sequía. Tiene múltiples objetivos, que incluyen, expandir los inventarios de semillas, lo que permite a los productores probar en el campo la tecnología HB4, y validar el posicionamiento regional de los productos.

El producto utiliza soluciones microbianas personalizadas para la nutrición y protección de semillas, incluidos fungicidas biológicos. Para Soja HB4, los inoculantes también son integrados, incluyendo formulaciones microbiológicas de última generación que aseguran mayor supervivencia de microorganismos sobre la semilla, mayor masa seca nodular, y mejor fijación biológica del nitrógeno.

Además de proporcionar la solución integrada de semillas para la siembra, el programa HB4 comprende la nutrición y protección de cultivos de última generación y tecnologías para ambos cultivos. El programa HB4 también incluye aplicaciones digitales que brindan a los productores acceso a imágenes satelitales y datos para monitorear la salud de los cultivos, las condiciones del suelo y el clima, información que ayuda a optimizar los rendimientos de los mismos así como también, de generar conjuntos de datos extensos y detallados de cada productor.

El Programa HB4 de identidad preservada utiliza contratos de servicio con productores que están comprometidos a preservar la identidad del cultivo HB4 bajo un programa de semillas completas.

35. Contexto económico en que opera la Sociedad

La Sociedad operó en un contexto económico complejo, cuyas principales variables han tenido una fuerte volatilidad, tanto en el ámbito nacional como internacional.

Los principales indicadores en nuestro país fueron:

Véase nuestro informe de fecha 7 de febrero de 2024
PRICE WATERHOUSE & Co. S.R.L.

(Socio)

C.P.C.E. Prov. Bs. As. T° 1 - F° 33 - Legajo 33

Dr. Andrés Suarez
Contador Público (UBA)

C.P.C.E. Prov. Bs. As. T° 181 - F° 237 - Leg. 47248/4
CUIT: N° 20-17203505-2

Abogado Alberto Antonio
Romano
Comisión Fiscalizadora

Jorge Alberto Wagner
Director

RIZOBACTER ARGENTINA S.A.

NOTAS A LOS ESTADOS FINANCIEROS SEPARADOS CONDENSADOS INTERMEDIOS

Correspondiente al período de seis meses iniciado el 1° de julio de 2023 y finalizado el 31 de diciembre de 2023, presentado en forma comparativa (valores en miles de pesos)

- El país finalizó 2023 con una caída de su actividad del 1,4%, según datos preliminares del PBI.
- La inflación acumulada entre el 1° de julio y el 31 de diciembre de 2023 alcanzó el 107% (IPC).
- Entre el 1° de julio de 2023 y el 31 de diciembre de 2023, el peso se depreció frente al dólar estadounidense, pasando de 275,05\$/US\$ al inicio del período a 806,95 \$/US\$ al cierre del período.
- La autoridad monetaria impuso restricciones cambiarias a fin de contener la demanda de dólares. Esto implicó, entre otras cosas, el requisito de solicitar autorización previa al Banco Central de la República Argentina para realizar pagos al exterior en operaciones tales como el pago de dividendos a no residentes, el pago de préstamos financieros al exterior y el pago de importaciones de ciertos bienes y servicios, entre otras.

El régimen cambiario exige también el ingreso y liquidación a moneda nacional de los fondos obtenidos por nuestras exportaciones.

El 10 de diciembre de 2023 asumió un nuevo gobierno en Argentina, que ha planteado entre sus objetivos instaurar un nuevo régimen económico en el país, para lo cual se propone llevar adelante una amplia reforma de leyes y regulaciones. El plan del nuevo gobierno propone avanzar con una profunda desregulación de la economía y con reformas estructurales que liberen las restricciones para invertir y operar en el país, incluyendo la flexibilización paulatina de las restricciones cambiarias mencionadas previamente, con el objetivo de eliminarlas una vez que estén dadas las condiciones macroeconómicas para hacerlo.

Entre sus primeras medidas, el nuevo gobierno publicó un Decreto de Necesidad y Urgencia (DNU) donde se anulan y/o modifican unas 300 leyes, introduciéndose reformas en el mercado de trabajo, el código aduanero y en el status de las empresas públicas, entre otras. Si bien el DNU debe ser tratado y ratificado por al menos una de las cámaras del Congreso de la Nación, sus disposiciones se encuentran parcialmente vigentes desde el 29 de diciembre de 2023, considerando una serie de acciones judiciales que han concedido la suspensión de ciertas modificaciones. Adicionalmente, se convocó al Congreso de la Nación a sesiones extraordinarias para que trate una serie de iniciativas legislativas, entre ellas un proyecto de "Ley ómnibus" con reformas en materia impositiva, incluyendo cambios al Código Civil y Comercial.

La situación al 31 de diciembre de 2023, incluyendo las principales medidas que afectan a nuestro negocio y que ya se encuentran vigentes, es la siguiente:

- Se mantienen las restricciones de acceso al mercado de cambios oficial.
- Se mantiene el régimen de retenciones a la exportación e impuestos a las importaciones. No obstante, se permitió a los exportadores liquidar un 20% de las divisas a través de operaciones de compraventa con valores negociables adquiridos con liquidación en moneda extranjera y vendidos con liquidación en moneda local.

El contexto de volatilidad e incertidumbre continúa a la fecha de emisión de los presentes estados contables. Las reformas propuestas por el nuevo gobierno iniciaron su proceso de discusión legislativa. No es posible prever en este momento su evolución ni nuevas medidas que podrían ser anunciadas. La Dirección de la Sociedad monitorea permanentemente la evolución de las variables que afectan su negocio, para definir su curso de acción e identificar los potenciales impactos sobre su situación patrimonial y financiera.

Los estados financieros de la Sociedad deben ser leídos a la luz de estas circunstancias.

36. Hechos posteriores a la fecha de balance

Con fecha 25 de enero de 2024, la Sociedad suscribió la Serie I por un valor total de 2.540.000 USD en Bonos para la Reconstrucción de una Argentina Libre (BOPREAL), ofrecido por el Banco Central para las entidades que mantienen deuda por importaciones. Las condiciones se detallan a continuación:

Tasa aplicable: 5%

Fecha de vencimiento: 31 de octubre 2027

Amortización: el capital se pagará en dos cuotas con vencimiento en abril 2027 y octubre 2027.

Véase nuestro informe de fecha 7 de febrero de 2024
PRICE WATERHOUSE & Co. S.R.L.

(Socio)

C.P.C.E. Prov. Bs. As. T° 1 - F° 33 - Legajo 33

Dr. Andrés Suarez
Contador Público (UBA)

C.P.C.E. Prov. Bs. As. T° 181 - F° 237 - Leg. 47248/4
CUIT: N° 20-17203505-2

Abogado Alberto Antonio
Romano
Comisión Fiscalizadora

Jorge Alberto Wagner
Director

RIZOBACTER ARGENTINA S.A.

NOTAS A LOS ESTADOS FINANCIEROS SEPARADOS CONDENSADOS INTERMEDIOS

Correspondiente al período de seis meses iniciado el 1° de julio de 2023 y finalizado el 31 de diciembre de 2023, presentado en forma comparativa (valores en miles de pesos)

El haber suscripto este bono le permitirá a la Sociedad acceder al mercado de cambios oficial desde el 1° de febrero de 2024, para pagar las deudas comerciales por la importación de bienes y servicios previas al 13 de diciembre de 2023, por un monto total equivalente al 5% del monto suscripto de dicha especie.

No se han producido otros hechos, situaciones o circunstancias con posterioridad al 31 de diciembre de 2023 que no sean de público conocimiento, que incidan o puedan incidir significativamente sobre la situación patrimonial, económica o financiera de la Sociedad.

Véase nuestro informe de fecha 7 de febrero de 2024
PRICE WATERHOUSE & Co. S.R.L.

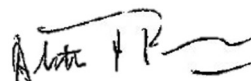
(Socio)

C.P.C.E. Prov. Bs. As. T° 1 - F° 33 - Legajo 33


Dr. Andrés Suarez

Contador Público (UBA)

C.P.C.E. Prov. Bs. As. T° 181 - F° 237 - Leg. 47248/4
CUIT: N° 20-17203505-2



Abogado Alberto Antonio
Romano
Comisión Fiscalizadora



Jorge Alberto Wagner
Director



INFORME DE REVISIÓN SOBRE ESTADOS FINANCIEROS SEPARADOS CONDENSADOS INTERMEDIOS

A los señores Accionistas, Presidente y Directores de
Rizobacter Argentina S.A.
Domicilio legal: Avda. Dr. Arturo Frondizi N° 1150 - Parque Industrial
Pergamino – Provincia de Buenos Aires
CUIT N° 30-59317405-7


Informe sobre los estados financieros separados condensados intermedios

Introducción

Hemos revisado los estados financieros separados condensados intermedios adjuntos de Rizobacter Argentina S.A. (en adelante “la Sociedad”) que comprenden el estado de situación financiera separado al 31 de diciembre de 2023, los estados separados del resultado integral por los períodos de seis y tres meses finalizados el 31 de diciembre de 2023, de cambios en el patrimonio y de flujos de efectivo para el período de seis meses finalizado el 31 de diciembre de 2023 y notas explicativas seleccionadas.

Responsabilidad de la Dirección

El Directorio de la Sociedad es responsable de la preparación y presentación de los estados financieros de acuerdo con las Normas Internacionales de Información Financiera, adoptadas por la Federación Argentina de Consejos Profesionales de Ciencias Económicas (FACPCE) como normas contables profesionales e incorporadas por la Comisión Nacional de Valores (CNV) a su normativa, tal y como fueron aprobadas por el Consejo de Normas Internacionales de Contabilidad (IASB por sus siglas en inglés) y, por lo tanto, es responsable por la preparación y presentación de los estados financieros separados condensados intermedios mencionados en el primer párrafo de acuerdo con la Norma Internacional de Contabilidad 34 “Información Financiera Intermedia” (NIC 34).


PRICE WATERHOUSE & CO. S.R.L.
(Socio)
C.P.C.E. Prov. Bs. As. T° 1 F° 33 Legajo 33
Dr. Andrés Suárez
Contador Público (UBA)
C.P.C.E. Prov. Bs. As. T° 181 - F° 237 - Leg. 47248/4
CUIT: N° 20-17203505-2



Alcance de la revisión

Nuestra responsabilidad es expresar una conclusión sobre estos estados financieros separados condensados intermedios basados en la revisión que hemos efectuado, la cual fue realizada de acuerdo con la Norma Internacional de Encargos de Revisión NIER 2410 "Revisión de información financiera intermedia desarrollada por el auditor independiente de la entidad", adoptada como norma de revisión en Argentina mediante la Resolución Técnica N° 33 de FACPCE tal y como fue aprobada por el Consejo de Normas Internacionales de Auditoría y Aseguramiento (IAASB por sus siglas en inglés). Una revisión de estados financieros separados condensados intermedios consiste en realizar indagaciones principalmente al personal responsable de los aspectos financieros y contables y aplicar procedimientos analíticos y otros procedimientos de revisión. Una revisión tiene un alcance sustancialmente menor que una auditoría realizada de acuerdo con Normas Internacionales de Auditoría y, en consecuencia, no nos permite tener la seguridad de identificar todos los asuntos significativos que podrían ser notados en una auditoría. En consecuencia, no expresamos una opinión de auditoría.

Conclusión

Sobre la base de nuestra revisión, nada ha llamado nuestra atención que nos hiciera pensar que los estados financieros separados condensados intermedios mencionados en el primer párrafo del presente informe, no están preparados, en todos sus aspectos significativos, de conformidad con la Norma Internacional de Contabilidad 34.

Informe sobre cumplimiento de disposiciones vigentes

En cumplimiento de disposiciones vigentes informamos, respecto de Rizobacter Argentina S.A., que:

- a) excepto por su falta de transcripción al libro Inventarios y Balances, los estados financieros separados condensados intermedios de Rizobacter Argentina S.A. cumplen, en lo que es materia de nuestra competencia, con lo dispuesto en la Ley General de Sociedades y en las resoluciones pertinentes de la Comisión Nacional de Valores;
- b) los estados financieros separados condensados intermedios de Rizobacter Argentina S.A., excepto por su falta de transcripción al libro Inventarios y Balances, surgen de registros contables llevados en sus aspectos formales de conformidad con normas legales, que mantienen las condiciones de seguridad e integridad en base las cuales fueron autorizados por la Comisión Nacional de Valores;

PRICE WATERHOUSE & CO. S.R.L.

(Socio)

C.P.C.E. Prov. Bs. As. T° 1 F° 33 Legajo 33

Dr. Andrés Suarez

Contador Público (UBA)

C.P.C.E. Prov. Bs. As. T° 181 - F° 237 - Leg. 47248/4

CUIT: N° 20-17203508-2



- c) al 31 de diciembre de 2023 la deuda devengada a favor del Sistema Integrado Previsional Argentino de Rizobacter Argentina S.A. que surge de los registros contables de la Sociedad ascendía a \$ 630.643.123, no siendo exigible a dicha fecha;
- d) el presente Informe no tiene validez sin la autenticación de la firma por parte del Consejo Profesional.

Pergamino, Provincia de Buenos Aires, 7 de febrero de 2024

PRICE WATERHOUSE & CO. S.R.L.
(Socio)

C.P.C.E. Prov. Bs. As. T° 1 F° 33 Legajo 33

Dr. Andrés Suarez
Contador Público (UBA)

C.P.C.E. Prov. Bs. As. T° 181 - F° 237 - Leg. 47248/4
CUIT: N° 20-17203505-2

INFORME DE LA COMISIÓN FISCALIZADORA

A los Señores Accionistas, Presidente y Directores de
RIZOBACTER ARGENTINA S.A.
Av. Dr. Arturo Frondizi 1150 – Parque Industrial
Pergamino – Prov. de Buenos Aires
CUIT N° 30-59317405-7

De nuestra consideración:

1. De acuerdo con lo requerido por el inciso 5º del artículo 294 de la Ley General de Sociedades, hemos efectuado una revisión de los siguientes documentos de RIZOBACTER ARGENTINA S.A. (en adelante la “Sociedad”):
 - a) Estado de resultados integrales separado condensado intermedio correspondiente al período iniciado el 1º de julio de 2023 y finalizado el 31 de diciembre de 2023.
 - b) Estado de situación financiera separado condensado intermedio al 31 de diciembre de 2023.
 - c) Estado de cambios en el patrimonio separado condensado intermedio correspondiente al período iniciado el 1º de julio de 2023 y finalizado el 31 de diciembre de 2023.
 - d) Estado de flujos de efectivo separado condensado intermedio correspondiente al período iniciado el 1º de julio de 2023 y finalizado el 31 de diciembre de 2023.
 - e) Notas a los estados financieros separados condensados intermedios.

Los documentos revisados son responsabilidad del Directorio de la Sociedad en ejercicio de sus funciones exclusivas. Nuestra responsabilidad respecto de tales documentos se limita a controlar su legalidad basada en el trabajo mencionado en el párrafo 2.

2. Para realizar nuestra tarea sobre los documentos detallados en los ítems 1.a) a 1.e) precedentes, hemos tenido en cuenta la revisión efectuada por los auditores externos, Price Waterhouse & Co. S.R.L., quienes llevaron a cabo su tarea y emitieron su informe de fecha 7 de febrero de 2024 de conformidad con las Normas Internacionales de Encargos de Revisión NIER N° 2410 “Revisión de información financiera intermedia desarrollada por el auditor independiente de la entidad”, la cual fue adoptada como norma de revisión en la República Argentina por la Federación Argentina de Consejos Profesionales de Ciencias Económicas mediante la Resolución Técnica N° 33 y sus respectivas circulares de adopción, conforme ha sido aprobada por la Resolución CD N° 3.506 del Consejo Profesional de Ciencias Económicas de la Provincia de Buenos Aires. Nuestra tarea se circunscribió a la información significativa contenida en los documentos revisados, a verificar su congruencia con la información sobre las decisiones societarias expuestas en actas y la adecuación de dichas decisiones a la ley y los estatutos, en lo relativo a sus aspectos formales y documentales. No hemos efectuado control de gestión alguno y, por lo tanto, no hemos evaluado los criterios y decisiones empresarias de las diversas áreas de la Sociedad, dado que estas cuestiones son de responsabilidad exclusiva de su Directorio. La tarea realizada por nuestra parte y el informe de los auditores externos antes mencionado, brindan una base razonable para sustentar nuestra conclusión.
3. Sobre la base de nuestra revisión, nada ha llamado nuestra atención que nos hiciera pensar que los estados financieros separados condensados intermedios mencionados en el párrafo 1. de la Sociedad correspondientes al período finalizado el 31 de diciembre de 2023 no están presentados, en todos sus aspectos significativos, de conformidad con la Norma Internacional de Contabilidad 34.



Dr. Alberto A. Romano
Presidente de la Comisión Fiscalizadora

4. Informamos, además, en cumplimiento de disposiciones legales vigentes, que:

- a) Los estados financieros mencionados en el párrafo 1. se encuentran pendientes de transcripción en el libro Inventarios y Balances y surgen de registros contables llevados en sus aspectos formales de conformidad con las normas legales.
- b) En ejercicio del control de legalidad que nos compete, hemos aplicado durante el período los restantes procedimientos descriptos en el artículo 294 de la Ley General de Sociedades, que consideramos necesarios de acuerdo con las circunstancias, no teniendo observaciones que formular al respecto.

Pergamino, Provincia de Buenos Aires, 7 de febrero de 2024.



Dr. Alberto A. Romano
Presidente de la Comisión Fiscalizadora