



BANCO BMA S.A.U.
(Antes denominada Banco Itaú
Argentina S.A.)

**Estados Financieros Consolidados y
Separados**

Marco Contable IFRS (B.C.R.A.)

31 de diciembre de 2023



BANCO BMA S.A.U.
(Antes denominada Banco Itaú Argentina S.A.)

**ESTADOS FINANCIEROS
CORRESPONDIENTES AL EJERCICIO FINALIZADO
EL 31 DE DICIEMBRE DE 2023.**

Presentados en forma comparativa.

ÍNDICE

- 1- MEMORIA**
- 2- INFORME DE LOS AUDITORES SOBRE ESTADOS FINANCIEROS CONSOLIDADOS**
- 3- INFORME DE LA COMISIÓN FISCALIZADORA SOBRE ESTADOS FINANCIEROS CONSOLIDADOS**
- 4- ESTADO DE SITUACIÓN FINANCIERA CONSOLIDADO**
- 5- ESTADO DE RESULTADOS CONSOLIDADO**
- 6- ESTADO DE OTROS RESULTADOS INTEGRALES CONSOLIDADO**
- 7- ESTADO DE CAMBIOS EN EL PATRIMONIO CONSOLIDADO**
- 8- ESTADO DE FLUJO DE EFECTIVO CONSOLIDADO**
- 9- NOTAS A LOS ESTADOS FINANCIEROS CONSOLIDADOS**
- 10- ANEXOS A LOS ESTADOS FINANCIEROS CONSOLIDADOS**
- 11- INFORME DE LOS AUDITORES SOBRE ESTADOS FINANCIEROS SEPARADOS**
- 12- INFORME DE LA COMISIÓN FISCALIZADORA SOBRE ESTADOS FINANCIEROS SEPARADOS**
- 13- ESTADO DE SITUACIÓN FINANCIERA SEPARADO**
- 14- ESTADO DE RESULTADOS SEPARADO**
- 15- ESTADO DE OTROS RESULTADOS INTEGRALES SEPARADO**
- 16- ESTADO DE CAMBIOS EN EL PATRIMONIO SEPARADO**
- 17- ESTADO DE FLUJO DE EFECTIVO SEPARADO**
- 18- NOTAS A LOS ESTADOS FINANCIEROS SEPARADOS**
- 19- ANEXOS A LOS ESTADOS FINANCIEROS SEPARADOS**
- 20- PROYECTO DE DISTRIBUCIÓN DE UTILIDADES**
- 21- RESEÑA INFORMATIVA**

BANCO BMA S.A.U.
(Antes denominada Banco Itaú Argentina S.A.)

MEMORIA A LOS ESTADOS FINANCIEROS
CORRESPONDIENTES
AL EJERCICIO ECONÓMICO FINALIZADO
EL 31 DE DICIEMBRE DE 2023

ÍNDICE

- I. ENTORNO MACROECONÓMICO INTRODUCCIÓN**
- II. MERCADO FINANCIERO**
- III. EVOLUCIÓN BANCO BMA S.A.U. (Antes denominada Banco Itaú Argentina S.A.)**
 - 1. OBJETIVOS 2023
 - 2. BALANCE
 - 3. POLITICA DE REMUNERACIÓN A CUADROS GERENCIALES
 - 4. RESULTADOS
 - 5. INDICADORES, RAZONES O ÍNDICES
 - 6. SOCIEDAD CONTROLANTE
 - 7. SOCIEDADES CONTROLADAS
 - 8. GESTION DEL RIESGO Y CONTROL INTERNO
 - 9. SUSTENTABILIDAD
 - 10. CONCLUSIONES
 - 11. PERSPECTIVA 2024
 - 12. DISTRIBUCIÓN DE UTILIDADES
- IV. ANEXO I – REPORTE DEL CÓDIGO DE GOBIERNO SOCIETARIO**

I. Entorno macroeconómico

El contexto internacional

Según las estimaciones del FMI, la economía mundial creció 3 % en 2023, luego de una expansión de 3,5 % en 2022. La inflación global se moderó de 8,7 % a 6,9 % y se espera que siga bajando a 5,8 % en 2024. En Estados Unidos y la zona del Euro, la inflación de diciembre estuvo en torno del 3 % (2,9 % en Europa y 3,4 % en EEUU), acercándose a la meta de los bancos centrales después de dos años de registros por encima de lo habitual.

Esta desinflación sin recesión fue producto de la normalización del comercio internacional luego de la pandemia de Covid-19, mayor estabilidad en los precios de las materias primas, y la continuidad de la política monetaria contractiva que la mayoría de los bancos centrales emprendieron en 2022. La fuerte suba de tasas de interés tuvo menos impacto sobre la actividad del que se esperaba, pero contribuyó a la quiebra de 4 bancos estadounidenses entre marzo y julio, un episodio que trajo ecos de la crisis financiera de 2008, aunque fue contenido a través de la intervención de la Reserva Federal y el sistema de garantía de depósitos (FDIC).

El 2023 también estuvo marcado por una creciente tensión geopolítica. La guerra entre Rusia y Ucrania entró en su segundo año; el ataque terrorista de Hamás a Israel en octubre recrudeció el conflicto en Medio Oriente; y China elevó su retórica militarista respecto a Taiwán. Muchas empresas estadounidenses se están relocalizando de China a países como México, que comparten los costos laborales bajos, pero están políticamente alineados con Occidente, un fenómeno al que se le ha dado el nombre de “nearshoring”. Estas tensiones amenazan con derramar sobre la economía mundial en la forma de nuevas disrupciones a las cadenas de valor y shocks inflacionarios a los precios de los commodities, en especial el petróleo.

De acuerdo con la NASA, 2023 fue el año más caluroso del que haya registro, con influencia del fenómeno de “El Niño”. El cambio climático sigue ganando lugar en la agenda pública, política y también de negocios, con una emisión de bonos ESG, o vinculados a la sostenibilidad, en el orden de US\$ 800 MM por año en 2022 y 2023.

Dentro de los países desarrollados, Estados Unidos lideró en términos de crecimiento con una expansión del PBI estimada en 2,6 % para 2023. La zona del Euro creció 0,7 %, muy por debajo del 3,3 % del año previo, con el impacto de la guerra en Ucrania. Los países emergentes crecieron a un ritmo estable de 4 %. El crecimiento en China aceleró de 3 % a 5 %, gracias a la eliminación de los controles sanitarios estrictos aplicados durante la pandemia, aunque el sector inmobiliario sigue en crisis y múltiples desarrolladoras entraron en quiebra. El auge chino fue compensado por la desaceleración de India, que pasó de crecer 7,2 % en 2022 a 6,3 % en 2023, y de América Latina que no consiguió sostener el ritmo de 4,1 % del año anterior y creció 2,3 % según las estimaciones del Fondo Monetario Internacional.

Luego de subir la tasa Fed Funds de 0-0,25 % a 4,25-4,5 % en 2022, la Reserva Federal la elevó otros 100 puntos básicos entre enero y julio de 2023 al rango 5,25-5,50 %, manteniéndola en ese nivel a partir de allí. El Banco Central Europeo, que había subido la tasa de 0 % a 2,5 % el año previo, la llevó a 4 % en septiembre de 2023. Con la inflación en baja, se prevén recortes en la tasa de política de entre 50 y 150 puntos básicos en 2024, aunque sin volver a las tasas cercanas a 0 % de la década anterior.

Las bolsas internacionales se recuperaron de las fuertes caídas del año previo. El índice S&P 500, que había caído 19 % en 2022, rebotó 24 % en 2023. El índice Euro Stoxx había bajado 12 % y ahora creció 19 %. El rendimiento de los bonos del Tesoro estadounidense a 10 años mostró mucha volatilidad, trepando de 3,9 % en enero a un pico de casi 5 % en octubre, pero cerró el año en 3,8 %. La criptomoneda Bitcoin, que había perdido 64 % de su valor en 2022, rebotó 157 % en 2023, terminando el año con una cotización de US\$ 42.505.

La desocupación está en mínimos históricos en los países desarrollados: la tasa es 3,7 % para Estados Unidos y 6,4 % en la zona del Euro. La mayoría de los pronósticos coinciden en que en 2024 el crecimiento económico será similar o levemente inferior al de 2023. La batalla contra la inflación entra en su etapa final. Sin embargo, no se puede minimizar el riesgo de un nuevo shock geopolítico en 2024, proveniente de los conflictos mencionados en Europa, Medio Oriente y Asia o de las elecciones presidenciales en Estados Unidos, que tendrán lugar en noviembre.

La economía argentina

Luego de crecer casi 5 % en 2022, la economía argentina se contrajo en torno del 1 % en 2023, golpeada fuertemente por la sequía en la región núcleo durante el primer semestre y la inestabilidad asociada a las elecciones presidenciales en el segundo semestre. La actividad agropecuaria se hundió más de 20 % lo que ilustra la gravedad de la sequía, comparable a las de 2009 o 2018. También muestra la resiliencia de los demás sectores, que crecieron 0,4 % en su conjunto a pesar de la alta inflación, la volatilidad cambiaria y la falta de insumos en muchos rubros producto de las restricciones a las importaciones.

La elección presidencial en tres etapas, con primarias el 13 de agosto, primera vuelta el 22 de octubre y una segunda vuelta el 19 de noviembre, tuvo impactos profundos en la economía. El candidato del oficialismo fue el Ministro de Economía Sergio Massa. En el segundo semestre el ministro y candidato decidió retrasar los ajustes programados en las tarifas de servicios públicos y el tipo de cambio oficial, una decisión que profundizó los desequilibrios fiscales, externos y de precios relativos de la economía argentina. A su vez, el candidato opositor Javier Milei, ganador de las primarias y elegido presidente en la segunda vuelta, llevó como propuesta de campaña la dolarización de la economía y el cierre del banco central, un discurso que exacerbó la volatilidad cambiaria, aunque moderó estas propuestas de cara a la segunda vuelta.

La estrategia del BCRA respecto al tipo de cambio oficial fue variando a lo largo del año. Hasta las primarias de agosto, el BCRA aumentó el dólar A3500 a un ritmo promedio de 6,6 % mensual, llevándolo de \$ 177,13 a fines de 2022 a \$ 287,29 el 11 de agosto de 2023. Esta devaluación, inferior a la inflación acumulada en el período, llevó a una pérdida de competitividad cambiaria, agravada por la escasez de divisas producto de la sequía. Luego de las primarias, el BCRA permitió un salto discreto de 22 % en el tipo de cambio oficial a \$ 350 por dólar, fijando este valor por tres meses como estrategia antiinflacionaria. Sin embargo, la devaluación resultó insuficiente para equilibrar el mercado cambiario y en el último trimestre el BCRA debió restringir fuertemente el comercio exterior, de manera que los pagos de importaciones cayeron a mínimos desde la cuarentena de 2020. A partir del 15 de noviembre, el BCRA empezó a subir el tipo de cambio oficial a un ritmo de 4,6 % mensual. Tras el cambio de gobierno, el 13 de diciembre la gestión entrante aumentó el dólar A3500 de \$ 366,50 a \$ 800,00 un salto discreto de 118 %, y anunció que a partir de allí correría a un ritmo de 2 % mensual. Esta decisión permitió comprimir la brecha con el tipo de cambio libre a 20 % a fines de diciembre, el nivel más bajo en cuatro años, luego de haber rondado 113 % a lo largo del año y llegado a picos de 181 % después de la segunda vuelta.

La inflación interanual se duplicó de 94,8 % en 2022 a 211,4 % en 2023, con sucesivas aceleraciones al ritmo de los saltos en los tipos de cambio oficial o paralelos. La tasa mensual primero trepó de 5,1 % en diciembre de 2022 a 8,4 % en abril de 2023, motorizada por un salto en el tipo de cambio libre de \$ 368,12 a \$ 472,64 en pocas semanas y expectativas de una mayor devaluación del tipo de cambio oficial a partir de la sequía. Sin embargo, en junio y julio la tasa mensual se moderó a 6 % y 6,3 %, respectivamente. El salto cambiario que siguió a la derrota del oficialismo en las primarias de agosto aceleró la inflación mensual a 12,4 %, superando al récord de abril de 2002 y marcando un nuevo máximo desde 1991. En septiembre se midió una inflación similar, pero la fijación del dólar oficial y el congelamiento de las tarifas de servicios públicos y combustibles consiguió bajar el registro mensual a 8,3 % en octubre. En noviembre volvió a subir a 12,8 % y tras la devaluación de 118 % y la liberación de varios precios regulados, la inflación mensual trepó a 25,5 % en diciembre de 2023. La variación del índice núcleo fue todavía mayor, 28,3 % mensual, y el precio de alimentos y bebidas aumentó 29,7 % en el último mes del año.

A pesar de estas dificultades, la economía argentina creció a una tasa anual de 1,4 % en el primer trimestre de 2023. En el segundo trimestre cayó 5 % producto de la sequía: el componente agropecuario del PBI estuvo 40,1 % por debajo del mismo periodo de 2022, mientras que el resto de la economía cayó 0,7 %. En el tercer trimestre el PBI se contrajo 0,8 % y en el último trimestre creció alrededor de 1,3 %, producto de la baja base de comparación con fines de 2022, cuando la sequía ya afectaba a la cosecha de trigo.

El impacto de la sequía, originada en el fenómeno climático de “La Niña”, redujo la cosecha de soja de 43,3 M de toneladas en 2022 a 21 M en 2023, la de maíz de 52 M a 34 M y la de trigo de 22,4 M en la campaña 2021/22 a 12,2 M en la campaña 2022/23. La pérdida de exportaciones se estima en US\$ 20 MM. La recaudación por derechos de exportación del gobierno nacional bajó de 1,8 % a 0,6 % del PBI, agravando la crisis fiscal. Esta sequía, entre las más graves del Siglo XXI, también tuvo ramificaciones en las industrias del transporte, alimenticias y las economías regionales de la zona núcleo.

Con este condicionante, las exportaciones cayeron 24,7 % en dólares y totalizaron US\$ 66,6 MM en el año. A su vez, las importaciones se redujeron 8,9 % sumando US\$ 74,2 MM. El sistema SIRA implementado en octubre de 2022, que volvió más discrecional la aprobación de importaciones, rigió durante prácticamente todo el 2023. Gracias a la baja de los precios internacionales y la finalización del Gasoducto Néstor Kirchner, el déficit energético se redujo de US\$ 4,4 MM en 2022 a US\$ 0,5 MM en 2023.

El BCRA perdió prácticamente la mitad de sus reservas brutas, pasando de US\$ 44,6 MM en diciembre de 2022 a US\$ 23,1 MM a fines de 2023. A pesar de que acordó con el Fondo Monetario Internacional un adelanto de fondos por US\$ 7,3 MM en agosto, los pagos netos al organismo sumaron US\$ 0,9 MM. La sequía y la política del gobierno llevaron a un incumplimiento de las metas fiscales y cambiarias acordadas en 2022 y, a fines de diciembre, el acuerdo con el FMI se encontraba virtualmente caído a la espera de una negociación con el nuevo gobierno. Hasta diciembre, el BCRA debió vender US\$ 1,6 MM en el mercado cambiario e intervino con US\$ 9,6 MM en el mercado de bonos y futuros.

Las industrias extractivas, que incluyen la minería y la explotación de hidrocarburos, crecieron en torno del 7,4 % en 2023, destacándose como el sector de mejor desempeño en base a los precios internacionales favorables y la inversión tanto pública como privada. Les siguió hoteles y restaurantes 5,8 % que siguió disfrutando del boom post pandemia, y la construcción 1,6 %. El comercio minorista logró crecer 1 % en el año a pesar del deterioro del salario real, mientras que la industria manufacturera se retrajo 0,8 %, transporte y comunicaciones 1,2 % e intermediación financiera 2,3 % fueron otros sectores que perdieron peso en la economía en 2023.

La caída del nivel de actividad no se tradujo en un mayor desempleo. La tasa de desocupación descendió de 6,3 % en el cuarto trimestre de 2022 a 7,1 % en el tercero de 2023, aunque probablemente haya vuelto a la zona de 5,7 % en el último trimestre de 2023. El empleo privado registrado creció en términos mensuales hasta septiembre. Sin embargo, la tasa de informalidad ascendió a 37 %, alcanzando los mayores niveles desde 2007. La creciente informalización fue uno de los principales problemas del mercado laboral, junto con la caída del salario real. Aunque seguramente el poder adquisitivo del salario de los trabajadores informales cayó más, el poder de compra de los trabajadores en relación de dependencia se redujo alrededor de 2 % según el índice SIPA del Ministerio de Trabajo.

En cuanto a las cuentas fiscales, en la primera mitad del año el gobierno mostró una voluntad de reducir el gasto público mediante el ajuste de las tarifas de servicios públicos y la reducción del gasto en términos reales de jubilaciones y programas sociales. La política tributaria fue errante: en julio se amplió la base imponible del impuesto PAÍS sobre la compra de divisas, recaudando 0,4 % del PBI en pocos meses al cobrar sobre fletes, importaciones de servicios y bienes no-esenciales. Pero en septiembre se aplicó un programa de devolución del IVA que duró hasta fin de año y en octubre el Congreso subió el mínimo no-imponible del impuesto a las ganancias de las personas de 6 a 15 salarios mínimos. El costo fiscal de ambas medidas fue de 0,3 % del PBI para el gobierno nacional, además de quitarles recursos a las provincias al tratarse de impuestos coparticipables. En definitiva y no obstante la reducción del gasto ajustado por la inflación, el déficit primario de 2023 cerró en torno del 2,6 % del PBI, similar al de 2022 pero con la ayuda de los ingresos por la licitación de las frecuencias 5G y el pago adelantado de impuestos a cobrarse en 2024. Luego del pago de intereses, el déficit fiscal ascendió a 4,7 % del PBI.

II. Mercado Financiero

Con varios frentes de incertidumbre abiertos, el contexto internacional se mantuvo desafiante desde la publicación del último Informe de Estabilidad Financiera. Persisten las dudas en torno al sendero de crecimiento a nivel global, con expectativas de dinámica relativamente débil para la actividad económica, con sesgo a la baja. Esto se da en un escenario de presiones inflacionarias persistentes y, por lo tanto, aún marcado por el ciclo de políticas monetarias más restrictivas, sobre todo en economías desarrolladas. Aunque perdura una situación de incertidumbre respecto a la intensidad y duración del corriente ciclo de política monetaria, para estas economías se dio cierto ajuste hacia una perspectiva de “tasas de interés más altas por más tiempo”, evidenciándose cierto desfase respecto a los emergentes. A esto se le suma el riesgo de menor crecimiento en China (además de las preocupaciones respecto al mercado inmobiliario en ese país) y la presencia de tensiones geopolíticas (guerra en Ucrania y, más recientemente, la situación en Medio Oriente y la posibilidad de que sigan escalando las tensiones). Estos focos de riesgo pueden eventualmente gatillar dinámicas negativas de forma abrupta, con potencial impacto sobre la estabilidad financiera a nivel mundial, dada la eventual interacción con diversas vulnerabilidades pre-existentes. Estas vulnerabilidades son en general producto del período de amplia liquidez y bajas tasas de interés tras la crisis financiera internacional de 2008-2009. Incluyen, por ejemplo, la presencia de saldos de deuda históricamente elevados en distintos sectores y la creciente relevancia de los fondos de inversión a nivel internacional (cuyo comportamiento amplifica el ciclo financiero internacional y hace que aumente la correlación entre la evolución de los activos de economías emergentes y la situación de los mercados en economías desarrolladas).

En los mercados financieros se destaca en los últimos meses la tendencia a la suba de los rendimientos de los instrumentos del Tesoro norteamericano (de particular relevancia para la deuda emergente), en un contexto de alta volatilidad esperada en términos históricos para este segmento de mercado. El incremento fue más fuerte para los rendimientos de largo plazo y, si bien la curva de rendimientos de los bonos norteamericanos se mantiene invertida (situación usualmente asociada a la posibilidad de recesión), la pendiente es menos negativa que a mediados de año. En este contexto, el dólar, que se había depreciado levemente contra el resto de las principales monedas en el primer semestre, retomó la tendencia a la apreciación observada en 2021-2022; se revalorizó 3,6% entre julio y octubre, aunque luego mostró cierto retroceso en el mes de noviembre. En lo que respecta a los activos de mayor riesgo relativo, los principales índices accionarios de economías desarrolladas muestran resultados mixtos en lo que va del segundo semestre (aunque en general acumulan un avance en lo que va del año), con avances en EE.UU. y leves retrocesos en Europa y Japón. Se destaca que la volatilidad esperada para el mercado de acciones de los EEUU, según el índice VIX, promedió un nivel de 16% entre julio y noviembre, con valores más bajos en general asociados a un mayor apetito por riesgo a nivel global. Este valor se ubica por debajo del promedio del primer semestre del año (19%) y de toda su historia (cercano a 20%), generando cautela respecto al relativo optimismo de los mercados (hasta qué punto las valuaciones incorporan perspectivas de un “aterrizaje suave” y un período relativamente acotado de tasas de interés altas).

La actividad económica cayó en Argentina en el segundo trimestre afectada por la sequía de fines 2022-principios de 2023, con impacto directo entre sectores vinculados al agro. Por su parte, durante el tercer trimestre la economía se desarrolló en un contexto de mayor volatilidad en los mercados financieros, en función del ciclo electoral. A la mayor volatilidad se le sumó la recalibración del tipo de cambio oficial, con efecto sobre la inflación. Estos factores, a priori contractivos para la demanda interna, fueron morigerados por el conjunto de políticas de ingreso implementadas por el Gobierno Nacional: una serie de medidas impositivas y cambiarias tendientes a fortalecer los recursos fiscales, mejorar la balanza comercial y la acumulación de reservas.

El Tesoro Nacional continuó accediendo al mercado de capitales local para refinanciar los vencimientos de deuda pagadera en pesos. Tras realizar en junio una operación de conversión de activos para extender los vencimientos vigentes hasta el tercer trimestre⁶, durante el segundo semestre el Tesoro Nacional refinanció los vencimientos restantes mediante subastas. Obtuvo así un financiamiento neto positivo, alcanzando entre julio y noviembre una tasa de refinanciamiento de 174% (neta del efecto de los canjes implementados) que supera a la verificada en el primer semestre y en todo 2022 (136% y 157% respectivamente). Las colocaciones se concentraron en letras y bonos ajustables por CER (57% del total colocado), seguidos por los bonos duales (CER / dollar-linked, con ponderación del 27%). Por el contrario, la colocación en LEDES fue exigua. Respecto a las condiciones de colocación, los rendimientos de los instrumentos más cortos con ajuste CER pasaron de colocarse en valores mayormente positivos en el primer semestre a mostrar una volatilidad marcada desde fin de junio hasta fin de noviembre, registrando valores negativos en algunas licitaciones.

En línea con lo comentado previamente, en los distintos segmentos del mercado secundario de títulos públicos se verificó una creciente volatilidad en las cotizaciones, acentuada en cada una de las etapas del proceso electoral, en parte contenida por las intervenciones del BCRA para mantener el normal funcionamiento de los mercados. Los rendimientos de los principales segmentos de bonos soberanos evidenciaron la preferencia de los inversores en los bonos duales y vinculados al dólar en detrimento de la deuda con ajuste CER.^{8,9} Por su parte, en el mercado secundario los bonos en dólares tuvieron ampliaciones en los rendimientos desde fin de junio, a pesar de la mejora que se dio en las cotizaciones recientemente, luego del resultado de las elecciones. La curva de rendimientos continuó con pendiente negativa.

III. Evolución Banco BMA S.A.U. (Antes denominada Banco Itaú Argentina S.A.)

1. Objetivos 2023

El Banco continuó con el desarrollo de la automatización y mejora de los procesos, en busca de una evolución hacia una arquitectura moderna que permita mejorar el time-to-market de las implementaciones.

A través de los canales digitales, se focalizó con énfasis comercial el crecimiento en los segmentos y franquicias más rentables, apalancando ese objetivo mediante la generación de nuevos negocios más el desarrollo de los que ya estaban implementados.

En línea con esas iniciativas se potenció el desarrollo de la infraestructura digital, mediante propuestas de atención ágiles, se amplió la gama de operaciones y se focalizó en mejorar la satisfacción en la experiencia de los clientes, con el fin de recuperar y rentabilizar los clientes inactivos y como mencionamos en el párrafo anterior incrementar la captación y aumentar la escala de la Banca.

Complementariamente se trabajó la optimización de los canales de atención, permitiendo ampliar la gama de operaciones disponibles y aumentando así la satisfacción en la experiencia de los clientes, con más y mejores servicios al usuario digital.

En lo que respecta a los clientes de mayores ingresos, el desafío fue el de estandarizar procesos internos con foco en la satisfacción y la sustentabilidad del resultado mejorando la transaccionalidad y el cross-Sell mediante un exhaustivo control de la calidad de la cartera como eje y brindando, además, un adecuado soporte en las necesidades que exigía el contexto.

Se puso especial énfasis en los sectores Empresas y PyMEs, que es donde se entiende existen las mayores oportunidades de desarrollo y mejora.

Estos objetivos se alcanzaron durante el 2023 de la siguiente manera:

El año 2023 significó la venta de la filial de Itaú Unibanco en Argentina, la cual fue adquirida por Banco Macro S.A. impactando esta operación en la dinámica prevista y redefiniendo las líneas y focos estratégicos. La operación fue oficializada y aprobada por el BCRA con fecha 3 de noviembre de 2023.

Se mantuvo el desarrollo de los canales digitales de atención al público, acompañando lo que fue una marcada tendencia a la digitalización por parte de los usuarios. Como parte del proceso de reorganización de la banca minorista, se han cerrado dos sucursales en el transcurso del año.

Los activos rentables del banco registraron una caída del 38,8% en moneda homogénea al 31 de diciembre de 2023, marcando una caída en términos reales del 20% en préstamos, en línea con el resto del sistema financiero, y un 52% en títulos y pases, acompañando la estrategia de reducción de los depósitos remunerados del 55%.

En lo que respecta a los pasivos, y en línea con lo mencionado en el párrafo anterior, se registró una caída del 36% en el total de los depósitos, principalmente en los depósitos vista remunerados, mejorando el costo total de fondeo y generando un consecuente aumento de los resultados.

En cuanto al desempeño de la cartera, en el 2023 la misma se destacó por un buen comportamiento respecto al año anterior, lo que conllevó a una baja en el cargo por incobrabilidad a nivel de resultados y a muy buenos índices de cobertura (427%) y NPL (0,90%).

La estrategia del banco se completó con un estricto control de gastos, en pos de mejorar la eficiencia operativa, y reforzar las nuevas condiciones de trabajo para los empleados. En esta línea, destacan la renegociación con proveedores, y la realización de pagos anticipados.

Como consecuencia, el índice de eficiencia del año (38%), fue 32 p.p. menor al del 2023 convalidado por la optimización del proceso de costos.

El ROE Integral fue de 21.3%, 27.1 p.p por encima de 2022.

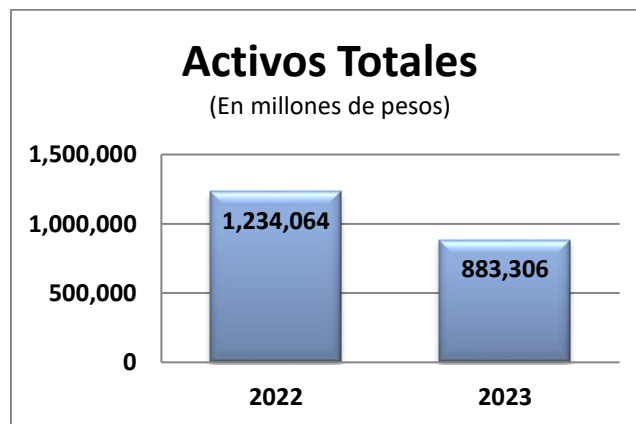
2. Balance

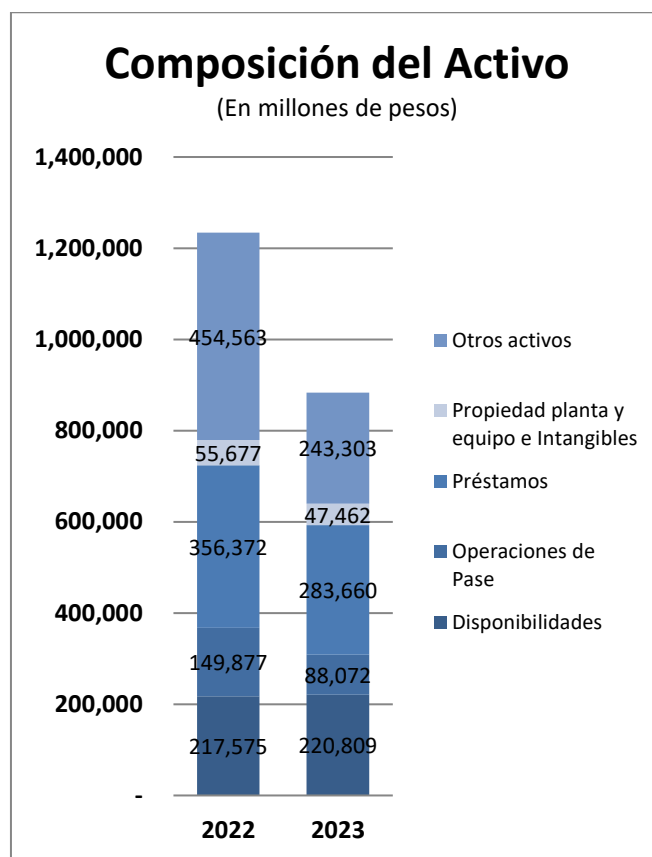
El B.C.R.A., a través de las Comunicaciones “A” 5541 y modificatorias, estableció el plan de convergencia hacia las Normas Internacionales de Información Financiera (NIIF) emitidas por el Consejo de Normas Internacionales de Información Financiera (IASB, por sus siglas en inglés) y las interpretaciones emitidas por el Comité de Interpretaciones de Normas Internacionales de Información Financiera (CINIIF), para las entidades bajo su supervisión, para los ejercicios iniciados a partir del 1 de enero de 2018, con la excepción temporaria de la aplicación del punto 5.5 (deterioro de valor) de la NIIF 9 “Instrumentos Financieros” sobre los instrumentos de deuda del Sector Público no Financiero.

Los estados financieros correspondientes al ejercicio 2023 han sido preparados de acuerdo con el Marco Contable mencionado anteriormente.

Activos

Los activos totales del banco alcanzaron \$ 883.306 MM, con una disminución de 28% respecto al año anterior. Las principales disminuciones se observan en Otros títulos de deuda 91%, Préstamos y otras financiaciones que bajó 20%, y Operaciones de pase por 41%.





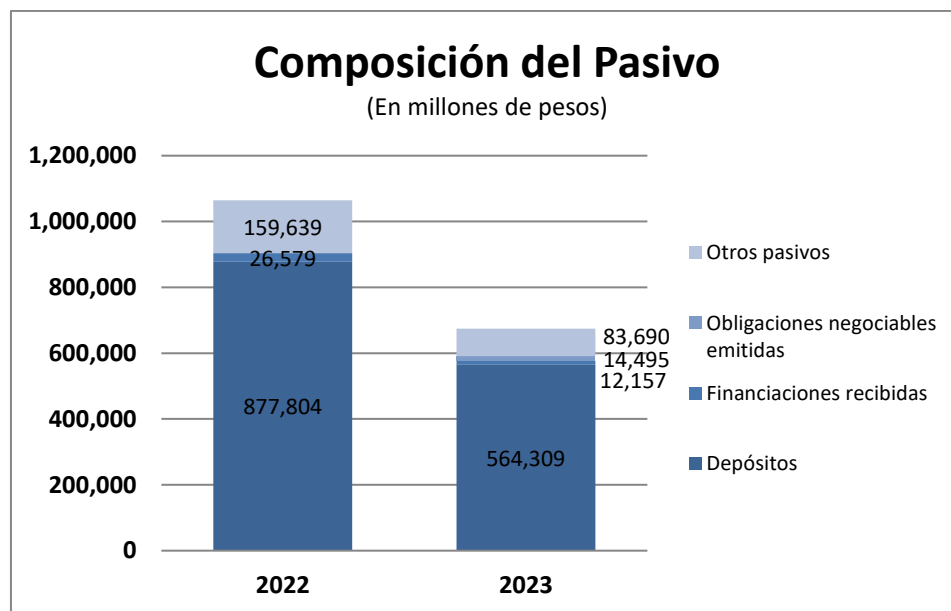
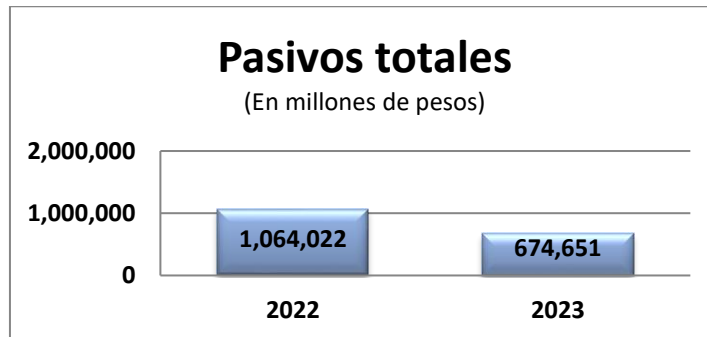
La morosidad de la cartera total del banco aumentó en 0,1 pasando del 0,8% en el 2022 a 0,9% en el 2023.

A continuación, se expone la evolución a través del tiempo, de la morosidad de la cartera.

Cartera Morosa	Dic-19	Dic-20	Dic-21	Dic-22	Dic-23
Banco Total	3,2%	2,1%	1,1%	0,8%	0,9%
Personas Jurídicas	2,2%	1,9%	0,6%	0,5%	0,8%
Personas Físicas	7,0%	2,5%	2,6%	1,6%	1,6%

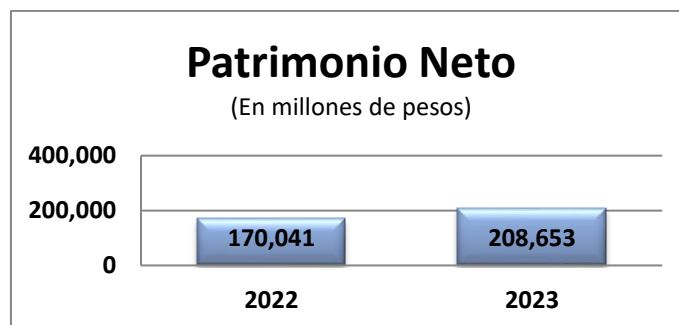
Pasivos

Los pasivos alcanzaron \$ 674.651 MM en 2023, una disminución del 37% con respecto a 2022. Los depósitos disminuyeron un 36%, en tanto que los Otros pasivos financieros disminuyeron un 78% con respecto al año anterior.



Patrimonio Neto

El patrimonio neto alcanzó \$ 208.653 MM en 2023, un 23% de aumento con respecto a 2022, explicado principalmente por el margen financiero por \$95.277 MM, el Resultado neto por medición de instrumentos financieros a valor razonable con cambios en resultados por \$66.968 MM y la diferencia de cotización por \$16.433MM neto del resultado por la posición monetaria de \$79.002 MM; los otros gastos operativos por \$53.410 MM y la absorción de la pérdida incurrida en el periodo anterior por \$9.233MM



3. Política de remuneraciones a Cuadros Gerenciales

Los Directores son remunerados según lo dispuesto por la Asamblea Ordinaria, teniendo en cuenta las responsabilidades, el tiempo dedicado a las funciones, la experiencia, reputación profesional y el valor de los servicios prestados por éstos en el accionar del Banco en el mercado.

En relación con las remuneraciones de los cuadros gerenciales, las mismas se fijan en función de las retribuciones para cargos similares en el mercado, del desempeño observado, desarrollo profesional, y del resultado obtenido en el ejercicio.

Basado en el desempeño y el resultado obtenido el Banco otorga compensaciones variables. Durante el ejercicio 2023, se han constituido provisiones a ese efecto.

4. Resultados

El año 2023 registró una ganancia después de Impuesto a las Ganancias de \$ 36.952.377 MM, incrementando en un 501% (\$ 46.175.817, dada la pérdida del ejercicio 2022 de \$ 9.223.440) el resultado del año anterior. El resultado neto por intereses se incrementó \$ 90.109 MM (337%) respecto del año anterior, y el resultado neto por comisiones aumentó \$ 3.068 MM (26%) respecto de 2022.

Respecto de los ingresos operativos, el cargo de incobrabilidad aumentó en \$ 24.026 MM (715%), mientras que los resultados netos por medición de instrumentos financieros a valores razonables con cambios en resultados se incrementaron en \$ 63.982 MM (52%).

Por su parte, los gastos los mismos se aumentaron \$ 16.567 MM (11%), principalmente por los otros gastos operativos (58%) compensado por la disminución de las depreciaciones y desvaloraciones de bienes que se redujeron en un 34%. Asimismo, el resultado por asociadas y negocios conjuntos se incrementó en \$ 986 MM equivalente a un 31% del ejercicio anterior.

5. Indicadores, razones o índices.

A continuación, se detallan los indicadores, razones o índices que surgen del Estado de Situación Financiera y Estado de Resultados correspondiente a los ejercicios económicos finalizados el 31 de diciembre de 2023 y 2022

Según PCGA Bancarios Argentinos (%)	31 de diciembre		
	2023	2022	▲
Rentabilidad Financiera			
Margen Financiero	(*) 116.810.159	26.700.848	90.109.311
Retorno sobre Activo	5%	(1%)	5%
Retorno sobre Patrimonio Neto	21%	(6%)	27%
Gastos de Adm. / Margen financiero	36%	149%	(113%)
Ingr. Por Servicios. Neto / Margen financiero	13%	45%	(32%)
Ingr. Por Servicios. Neto / Gastos de Administración	36%	30%	6%
Capital			
Patrimonio Neto / Activo Total	24%	14%	10%
Pasivo Total / Patrimonio Neto Total	324%	627%	(303%)
Liquidez			
Disponibilidades / Depósitos	39%	25%	14%
Prestamos Netos / Activo Total	32%	29%	3%
Fórmulas Utilizadas			
Margen Financiero = (Ingresos por intereses - Egresos por intereses)			
Retorno sobre Activo = (Resultado del Ejercicio / Activo Promedio)			
Retorno sobre PN Promedio = (Resultado del Ejercicio / PN Promedio)			
(*) En Miles de Pesos			

6. Sociedad Controlante

Banco BMA S.A.U. en adelante, “el Banco”, es una entidad financiera comprendida dentro de la Ley N° 21.526 de Entidades Financieras y como tal debe cumplir también con las disposiciones del Banco Central de la República Argentina como Órgano Regulador de Entidades Financieras y de la Comisión Nacional de Valores por sus emisiones de Obligaciones Negociables. A la fecha de emisión de los presentes estados financieros, el Banco, está controlado por Banco Macro S.A., uno de los mayores bancos privados de Argentina.

Memoria a los Estados Financieros

Los saldos a cobrar o a pagar con la sociedad controlante, sus vinculadas y relacionadas al 31 de diciembre de 2023 y 2022, son los siguientes:

Expresado en miles de pesos.		
	<u>31/12/2023</u>	<u>31/12/2022</u>
a) <u>Activo</u>		
<i>Efectivo y Depósitos en Bancos</i>		
Itaú Unibanco S.A. – Suc. New York	-	10.295
<i>Préstamos y Otras Financiaciones</i>		
Ank Platform S.A.	-	3.519
BMA Valores S.A. (Antes denominada Itaú Valores S.A.)	1	-
<i>Otros Activos Financieros</i>		
Itaú Unibanco S.A.	-	841.701
Itaú BBA S.A.	-	8.501
BMA Asset Management S.A. (Antes denominada Itaú Asset Management S.A.S.G.F.C.I.)	-	2.709.365
b) <u>Pasivo</u>		
<i>Depósitos</i>		
BMA Asset Management S.A. (Antes denominada Itaú Asset Management S.A.S.G.F.C.I.)	492.890	393.893
BMA Valores S.A. (Antes denominada Itaú Valores S.A.)	168.652	224.973
Ank Platform S.A.	-	228.648
FC Recovery S.A.	-	567
Itaú Nassau S.A.	-	277
Macro Agro S.A.U.	19	-
<i>Otros Pasivos No Financieros</i>		
Itaú Nassau S.A.	-	284.667

Los resultados generados por las operaciones con estas sociedades por los ejercicios finalizados el 31 de diciembre de 2023 y 2022, son los siguientes:

Expresado en miles de pesos.		<u>31/12/2023</u>	<u>31/12/2022</u>
c)	<u>Ingresos por intereses</u>		
	BMA Valores S.A. (Antes denominada Itáu Valores S.A.)	1	-
d)	<u>Ingresos por comisiones</u>		
	Ank Platform S.A.	-	1.868
	BMA Valores S.A. (Antes denominada Itáu Valores S.A.)	240	81
	BMA Asset Management S.A. (Antes denominada Itáu Asset Management S.A.S.G.F.C.I.)	20	28
	Macro Agro S.A.U.	24	-
e)	<u>Egresos por comisiones</u>		
	<i>Comisiones</i>		
	BMA Valores S.A. (Antes denominada Itáu Valores S.A.)	-	2.208
	Itáu Nassau S.A.	108.311	372.073
f)	<u>Gastos de Administración</u>		
	Itáu Unibanco S.A. - Suc. New York	-	50
g)	<u>Otros gastos operativos</u>		
	BMA Valores S.A. (Antes denominada Itáu Valores S.A.)	-	399.919
h)	<u>Otros ingresos operativos</u>		
	BMA Asset Management S.A. (Antes denominada Itáu Asset Management S.A.S.G.F.C.I.)	50.605	93.201
	BMA Valores S.A. (Antes denominada Itáu Valores S.A.)	58.811	113.795
	Ank Platform S.A.	10.737	35.541

7. Sociedades Controladas

Banco BMA S.A.U. (Antes denominada Banco Itáu Argentina S.A.) es la sociedad controlante de BMA Asset Management S.A. Sociedad Gerente de Fondos Comunes de Inversión (Antes denominada Itáu Asset Management S.A. Sociedad Gerente de Fondos Comunes de Inversión) y BMA Valores S.A. (Antes denominada Itáu Valores S.A.).

Se detallan en el siguiente cuadro las subsidiarias objeto de consolidación:

SOCIEDAD	PAÍS	MONEDA LOCAL y FUNCIONAL	FECHA DE CIERRE	PARTICIPACIÓN PORCENTUAL			
				31/12/2023		31/12/2022	
				DIRECT A	DIRECTA MÁS INDIRECTA	DIRECT A	DIRECTA MÁS INDIRECTA
BMA Asset Management S.A. (Antes denominada Itaú Asset Management S.A.S.G.F.C.I.)	Argentina	Pesos	31/12	87%	87%	87%	87%
BMA Valores S.A. (Antes denominada Itaú Valores S.A.)	Argentina	Pesos	31/12	87%	87%	87%	87%

Los saldos a cobrar o a pagar con las sociedades controladas al 31 de diciembre de 2023 y 2022, son los siguientes:

Expresado en miles de pesos.		31/12/2023	31/12/2022
a) <u>Activo</u>			
	Préstamos		
	BMA Valores S.A. (Antes denominada Itaú Valores S.A.)	1	-
	Otros Activos Financieros		
	BMA Asset Management S.A. (Antes denominada Itaú Asset Management S.A.S.G.F.C.I.)	-	2.709.365
b) <u>Pasivo</u>			
	Depósitos – Cuentas Corrientes		
	BMA Asset Management S.A. (Antes denominada Itaú Asset Management S.A.S.G.F.C.I.)	492.890	393.893
	BMA Valores S.A. (Antes denominada Itaú Valores S.A.)	168.652	224.973

Los resultados generados por las operaciones con estas sociedades por el ejercicio finalizado el 31 de diciembre de 2023 y 2022, son los siguientes:

Expresado en miles de pesos.		
	<u>31/12/2023</u>	<u>31/12/2022</u>
c) <u>Ingresos por intereses</u>		
Intereses por adelantos		
BMA Valores S.A. (Antes denominada Itaú Valores S.A.)	1	-
d) <u>Ingresos por Comisiones</u>		
Comisiones vinculadas con obligaciones		
BMA Valores S.A. (Antes denominada Itaú Valores S.A.)	240	81
BMA Asset Management S.A. (Antes denominada Itaú Asset Management S.A.S.G.F.C.I.)	20	28
e) <u>Egresos por Comisiones</u>		
BMA Valores S.A. (Antes denominada Itaú Valores S.A.)	-	2.208
f) <u>Otros gastos operativos</u>		
BMA Valores S.A. (Antes denominada Itaú Valores S.A.)	-	399.919
g) <u>Otros ingresos operativos</u>		
Alquileres y Servicios Profesionales		
BMA Asset Management S.A. (Antes denominada Itaú Asset Management S.A.S.G.F.C.I.)	50.605	93.201
BMA Valores S.A. (Antes denominada Itaú Valores S.A.)	58.811	113.795

8. Gestión de riesgo y control interno

Debido a la naturaleza, complejidad y riesgo inherente a las actividades de una entidad financiera, la Entidad cuenta con un esquema de gobierno corporativo cuyo objetivo es lograr una adecuada administración integral de sus riesgos (crediticio, de liquidez, de mercado, operacional, de tasa de interés, de negocio y estrategia, concentración y reputacional). En virtud de esto el Directorio debe:

- Asegurarse el desarrollo de políticas, prácticas y procedimientos para la gestión de riesgos, el establecimiento de límites apropiados y que la Alta Gerencia adopte las medidas necesarias para seguir y controlar todos los riesgos significativos de manera consistente con la estrategia y política aprobadas por el mismo.
- Exigir que el máximo nivel gerencial de la Entidad mantenga un sistema de control interno apropiado que asegure que estos riesgos sean administrados dentro de los parámetros establecidos.
- Integrar (a través de sus miembros) total o parcialmente los Comités de Auditoría, Finanzas, Riesgos financieros, Créditos, Tecnología Informática, Prevención del Lavado de Activos y Financiamiento al Terrorismo.
- Recibir de los distintos comités, como por ejemplo del Comité de Créditos, Riesgos Operacionales y Compliance, de Finanzas, entre otros, las minutas e información periódica con sus recomendaciones para asegurar que los objetivos comerciales se lleven a cabo dentro de adecuados niveles de tolerancia al riesgo, asegurándose que las excepciones a los límites establecidos sean adecuadamente autorizadas.

Asimismo, el ejecutivo que se desempeña como máximo responsable de Riesgos tiene a su cargo establecer un marco de control que asegure un gerenciamiento y control efectivo de todos los tipos de riesgo a través de áreas que son independientes de las unidades de negocio, las cuales son responsables del análisis y monitoreo de los mismos. Adicionalmente, la función de Auditoría Interna controla, en forma independiente, la adecuación y efectividad de los procesos y el control interno.

9. Sustentabilidad

Movilidad sustentable

Mediante el sponsoreo del programa de Bicicletas compartidas de la Ciudad de Buenos Aires tenemos hace ya 5 años presencia de la marca en las bicicletas y estaciones, dando mayor visibilidad al compromiso del Banco en materia de Movilidad sustentable, esta vez migrando hacia el color azul de Banco Macro.

Todas estas inversiones dirigidas a la movilidad sustentable tienen además un correlato concreto de reducción de impacto ambiental en las emisiones de CO2 equivalente a la utilización de otros medios de transporte.

Educación financiera

Continuamos brindando información sobre finanzas personales a través de nuestra plataforma de educación financiera, con tutoriales divididos por niveles, consejos y un práctico chatbot para interactuar con los contenidos, con el objetivo de continuar impulsando el uso correcto de las herramientas y servicios que promuevan la inclusión. El sitio permite a los usuarios encontrar contenidos atractivos y sencillos que ejemplifican y ayudan a entender temáticas del sector financiero que aparentan ser muy lejanas y complejas.

El portal busca abastecer de información a usuarios de todas las edades y niveles de conocimiento, y fue construido en base a los temas más consultados en torno a la educación financiera, comenzando por educar al cliente en materia de seguridad financiera, como uno de los temas más importantes del momento. Para eso, despliega el contenido de divulgación en tres niveles de profundidad, incluyendo artículos periodísticos sobre ahorro, inversión, transacciones bancarias, secciones para aprender a invertir y operar, guías con tips, herramientas, glosarios, inspiración e ideas, entre muchos otros.

Desde el banco trabajamos muy fuertemente en la inclusión financiera de personas que tal vez no tienen la experiencia de estar bancarizados, como es el caso de nuestra solución Cuenta Chat, que nos permite hablar en el mismo lenguaje.

Uno de los grandes diferenciales de la plataforma de inclusión financiera de Itaú es un chatbot, que responde inquietudes sobre diversos temas como ahorro o inversión. A través de una conversación guiada, los usuarios podrán encontrar contenidos de consulta, herramientas

y nociones que lo ayudarán a entender y mejorar poco a poco su forma de manejar el ahorro o el rendimiento de sus cuentas en el sistema financiero.

Para el banco, la educación financiera es imprescindible para el desarrollo de la vida de una persona. A partir de esta plataforma nos proponemos brindar un entorno de aprendizaje dinámico, simple y entendible sobre temas de actualidad y hacerlos más cercanos con testimonios, ejemplos, consejos, experiencias, herramientas. Además, la seguridad financiera es una de nuestras prioridades en materia de educación, nuestros clientes deben estar informados y actualizados siempre, acerca de todas las formas de proteger sus claves y operaciones online.

10. Conclusiones

Banco BMA S.A.U. (Antes denominada Banco Itaú Argentina S.A.) concluye un año, en el cual se encuentra adaptándose al contexto macroeconómico del país. Continuó mejorado su productividad comercial y operativa y se ha enfocado en la búsqueda permanente de eficiencia y rentabilización de clientes. Cabe destacar que estos resultados se lograron en un contexto caracterizado por un creciente impacto regulatorio.

11. Objetivos para 2024

Las premisas para este año son recuperar nuestra participación de mercado en los negocios minoristas (marketshare activos) sosteniendo nuestro vínculo con los clientes (NPS) y alineando nuestros objetivos a los de nuestra Casa Matriz, aportando el mayor posible al conglomerado.

Estratégicamente nos hemos planteado los siguientes puntos:

- Maximizar la rentabilidad, aprovechando oportunidades de nuevos negocios con los actuales y nuevos clientes, cuidando los márgenes financieros, potenciando los ingresos por comisiones y continuando con las acciones tendientes al control de la mora.
- Contribuir al desarrollo económico de las regiones donde actuamos, otorgando financiaciones al Sector Privado, en operaciones con buena capacidad de repago y adecuadas garantías.
- Incentivar la transformación digital para poder brindar soluciones y procesos digitales, fomentando el desarrollo del ecosistema de medios de pago, promoviendo la utilización de los canales electrónicos en la captación de clientes, la transaccionalidad y la venta de productos.
- Focalizar la propuesta de valor en base a la segmentación de los clientes de Banca Individuos conforme su Renta, actividad y ciclo de vida y maximizar los ingresos por comisiones de la cartera de Seguros del Banco mediante la mejora y eficiencia de la estrategia comercial.
- Aumentar el financiamiento a las empresas mediante una amplia oferta de productos crediticios y transaccionales que se adapten al perfil y a las necesidades de cada cliente.
- Potenciar la venta de productos transaccionales a empresas, haciendo foco en los servicios de pago y cobro prestados a empresas medianas, grandes y corporativas, como también al sector agropecuario.
- Atender especialmente al segmento de negocios y profesionales, pequeñas empresas y agro negocios, aprovechando las ventajas que nos brinda a nivel nacional nuestra amplia red de sucursales.
- Continuar desarrollando el segmento el nuevo segmento Negocios y Profesionales en toda la red de sucursales y mejorar la experiencia de atención y alta de productos de los clientes personas físicas con actividad comercial.
- Desarrollar nuevas soluciones transaccionales para empresas, en línea con los avances tecnológicos y las nuevas tendencias de mercado.

El Directorio agradece la colaboración y el apoyo del personal del banco, asesores externos y proveedores.

Ciudad Autónoma de Buenos Aires, 28 de febrero de 2024.

IV. ANEXO I – REPORTE DEL CÓDIGO DE GOBIERNO SOCIETARIO

A) LA FUNCIÓN DEL DIRECTORIO

Principios

I. La compañía debe ser liderada por un Directorio profesional y capacitado que será el encargado de sentar las bases necesarias para asegurar el éxito sostenible de la compañía. El Directorio es el guardián de la compañía y de los derechos de todos sus Accionistas.

II. El Directorio deberá ser el encargado de determinar y promover la cultura y valores corporativos. En su actuación, el Directorio deberá garantizar la observancia de los más altos estándares de ética e integridad en función del mejor interés de la compañía.

III. El Directorio deberá ser el encargado de asegurar una estrategia inspirada en la visión y misión de la compañía, que se encuentre alineada a los valores y la cultura de la misma. El Directorio deberá involucrarse constructivamente con la gerencia para asegurar el correcto desarrollo, ejecución, monitoreo y modificación de la estrategia de la compañía.

IV. El Directorio ejercerá control y supervisión permanente de la gestión de la compañía, asegurando que la gerencia tome acciones dirigidas a la implementación de la estrategia y al plan de negocios aprobado por el directorio.

V. El Directorio deberá contar con mecanismos y políticas necesarias para ejercer su función y la de cada uno de sus miembros de forma eficiente y efectiva.

1. El Directorio genera una cultura ética de trabajo y establece la visión, misión y valores de la compañía

La administración de Banco BMA está a cargo del Directorio. Sus miembros son elegidos por la asamblea de accionistas.

El estatuto social de Banco BMA determina que el Directorio estará compuesto por un mínimo de 3 (tres) y un máximo de 6 (seis) miembros. Los miembros del Directorio durarán en sus cargos un ejercicio, pudiendo ser reelegidos.

Los cargos del Directorio, según el estatuto social, son los siguientes: Presidente, Vicepresidente y Directores.

El Gerente General es responsable, frente al Directorio de la implementación y seguimiento del plan de negocio sustentable del Banco, garantizando el cumplimiento de las reglamentaciones vigentes y del código de ética, liderando y supervisando la gestión de los miembros del Comité de Dirección (CODI).

La Asamblea de accionistas del 3 de noviembre de 2023, designó el Directorio que está integrado de la siguiente manera:

Nombre Cargo

Presidente: Jorge Pablo Brito

Vicepresidente: Carlos Aberto Giovanelli

Directores Marcos Brito, José Alfredo Sánchez

Otros Aspectos del Directorio

El Directorio de Banco BMA S.A.U. (Antes denominada Banco Itaú Argentina S.A.), entre otros aspectos, es responsable de:

- Aprobar y supervisar la implementación del código de gobierno societario y de los principios y valores societarios.
- Promover y revisar en forma periódica las estrategias generales de negocios y las Políticas de la entidad financiera, incluida las de riesgos.
- Velar que se cumpla un continuo proceso de divulgación del Programa de Ética interno.

El comité de ética, es un órgano importante cuyo objetivo es asegurar el pleno ejercicio de la ética en el ambiente de trabajo y en los negocios.

A los efectos de asegurar el cumplimiento de los principios y valores societarios establecidos, Banco BMA S.A.U. (Antes denominada Banco Itaú Argentina S.A.) cuenta con un código de ética y una política interna que regulan el comportamiento ético de todos los funcionarios, incluyendo cualquier interacción con clientes, aliados, proveedores y demás públicos.

A los efectos de orientar acerca de los temas del Código de Ética se realizan tareas de comunicación y capacitación, para concientizar a colaboradores y gestores de su importancia:

- Controlar que los niveles gerenciales tomen los pasos necesarios para identificar, evaluar, monitorear, controlar y mitigar los riesgos asumidos.
- Asegurar que se desarrollen políticas, prácticas y procedimientos para la gestión de riesgos, según lo definido por las respectivas políticas en las cuales se establecen los límites apropiados y que la alta gerencia adopte las medidas necesarias para seguir y controlar todos los riesgos significativos de manera consistente con la estrategia y política aprobadas por el Directorio.

2. El Directorio fija la estrategia general de la compañía y aprueba el plan estratégico que desarrolla la gerencia. Al hacerlo, el Directorio tiene en consideración factores ambientales, sociales y de gobierno societario. El Directorio supervisa su implementación mediante la utilización de indicadores clave de desempeño y teniendo en consideración el mejor interés de la compañía y todos sus accionistas

El Plan de Negocios de Banco BMA S.A.U. (Antes denominada Banco Itaú Argentina S.A.) es elaborado por los lineamientos estratégicos y planes de desarrollo de negocios comerciales proporcionados a través de la Gerencia General y los diversos Comités.

El Plan de negocios es elaborado en base a los planes de negocio proporcionados por las distintas áreas y otras variables, como ser las directrices de la controlante, la situación macroeconómica y la posición competitiva.

En el mismo se establecen los objetivos que poseen las diferentes áreas y se inicia el proceso presupuestario.

Una vez presentados los objetivos de cada área se inicia un proceso en que se detallan cada uno de los planes y acciones para alcanzar los resultados de negocio establecidos.

En cumplimiento de lo dispuesto en la Comunicación del B.C.R.A. “A” 5515 y sus modificatorias y/o complementarias, al Directorio de Banco BMA S.A.U. (Antes denominada Banco Itaú Argentina S.A.) se le presenta el Plan de Negocios anualmente. El seguimiento de dicho Plan se realiza a través de comparativos entre el Presupuesto y el Balance Real, que también son presentados periódicamente al Directorio por el C.F.O. de la Entidad.

En el Plan de Negocios anual que es enviado al B.C.R.A., se incluye la política de inversiones para el período. El Banco está alcanzado por normas del B.C.R.A. que disponen límites y formalidades en materia de capacidad prestable, inversiones en activos diversos, normas sobre capitales mínimos, y demás regulaciones en la materia.

3. El Directorio supervisa a la gerencia y asegura que ésta desarrolle, implemente y mantenga un sistema adecuado de control interno con líneas de reporte claras

El Directorio cuenta con un proceso de control interno diseñado para proporcionar una seguridad razonable en cuanto al logro de los objetivos de la organización abarcando las siguientes categorías: objetivos estratégicos; efectividad y eficiencia de las operaciones; confiabilidad de la información; y cumplimiento de las leyes y normas aplicables.

En ese sentido, cuenta con:

- un cuerpo normativo compuesto por políticas, manuales de procedimientos, procesos y controles para gestionar las operaciones y riesgos en forma prudente y permitir cumplir con los objetivos estratégicos fijados por el órgano directivo. El Directorio aprueba todas las políticas y sus modificaciones.
- El apoyo de órganos colegiados (Comités) para la definición de estrategias, la fijación de políticas y la revisión de los resultados de las diferentes unidades organizacionales. De este modo se asegura un correcto tratamiento y coordinación de los diferentes temas con la participación de los responsables involucrados, con envío de información de seguimiento al Directorio.
- Banco BMA y sus subsidiarias utilizan la estrategia de las 3 líneas de defensa en relación al riesgo, con controles y responsabilidades para cada una de las mismas:

1º Línea de Defensa - Áreas de Negocio y Soporte: Responsable por la identificación, medición, evaluación y gestión de los riesgos operacionales que pueden impactar el cumplimiento de sus objetivos estratégicos y operacionales.

2º Línea de Defensa – Áreas de Riesgos, Riesgos Operacionales y Compliance: Responsable en apoyar a las áreas de Negocio y Soporte en la gestión de riesgos operacionales y adherencia de los procesos a las reglamentaciones vigentes (internas y externas).

3º Línea de Defensa: Auditoría Interna: Responsable por evaluar de forma independiente y periódica la adecuación de los procesos y procedimientos gestión de riesgos según establecido en la Política de Auditoría Interna.

4. El Directorio diseña las estructuras y prácticas de gobierno societario, designa al responsable de su implementación, monitorea la efectividad de las mismas y sugiere cambios en caso de ser necesarios

El Directorio aprueba el Manual de la Organización de Banco BMA S.A.U. (Antes denominada Banco Itaú Argentina S.A.) en el cual se define la existencia de varios Comités y se determinan las atribuciones y la conformación de cada uno de ellos, según lo previsto en el Código de Gobierno Societario de la Entidad. Adicionalmente, el Banco cuenta con un proceso interno destinado a proveer al Directorio de toda la información relevante necesaria para la toma de decisiones. Dicho proceso está regulado por una norma interna que marca el procedimiento para recabar la información, y la manera en que la misma es brindada a los Directores de la Entidad.

A los efectos de monitorear el perfil de riesgo del Banco y de sus Subsidiarias, el Directorio periódicamente toma conocimiento de los riesgos identificados y su evolución correspondiente recibiendo el informe sobre los puntos tratados en el comité de Riesgos Operacionales y Compliance, en el cual se evalúa continuamente la calidad y la adecuación de la estructura de controles y su funcionamiento; se analizan los impactos de normas regulatorias en términos de Compliance; entre otros puntos a tratar.

Además de lo expuesto, dentro de los reportes enviados al accionista controlante, se encuentra el reporte mensual de la gestión de riesgo y de compliance, conteniendo en detalle toda la información relacionada principalmente con:

- Actuaciones/recomendaciones/fiscalizaciones de órganos reguladores.
- Procesos administrativos en curso.
- Alteración del ambiente normativo.

El Comité de Riesgos Operacionales y Compliance, le permite a la Alta Gerencia tener un permanente contacto con la evolución de sus riesgos y la manera en que estos son mitigados o sus planes de acción implementados y el adecuado seguimiento normativo. La estructura de OCIRs (Oficiales de Controles Internos y Riesgos) dependiente de la Gerencia de Gestión de Créditos, Riesgos Operativos y Compliance es la encargada de reportar al responsable del Área afectada.

5. Los miembros del Directorio tienen suficiente tiempo para ejercer sus funciones de forma profesional y eficiente. El Directorio y sus comités tienen reglas claras y formalizadas para su funcionamiento y organización, las cuales son divulgadas a través de la página web de la compañía

El Directorio cumple con las disposiciones del Estatuto Social del Banco. El desempeño de los miembros del Directorio se ajusta a las disposiciones de la Ley 19.550 de Sociedades Comerciales, y al Estatuto Social. Asimismo, el Código de Gobierno Societario de la Entidad delimita la actuación del Directorio.

El Estatuto Social reglamenta la constitución y funcionamiento del Directorio. Cada uno de sus miembros cumple con la totalidad de sus disposiciones, y sus atribuciones están explicitadas en el artículo 15 del mismo.

El Banco posee una norma interna que regula el procedimiento para recabar la información, y la manera en que la misma es brindada a los Directores de la Entidad con la suficiente antelación a su tratamiento. Este proceso interno está destinado a proveer al Directorio de toda la información necesaria para tomar decisiones en reuniones de Directorio.

En la página web de Banco BMA S.A.U. (Antes denominada Banco Itaú Argentina S.A.) se encuentra el link donde se puede acceder a toda la información que el Banco presenta ante la Comisión Nacional de Valores, entre ellas la composición del Directorio y Actas con la designación de los mismos y la duración de su mandato.

Banco BMA S.A.U. (Antes denominada Banco Itaú Argentina S.A.) cuenta con el Manual de Organización AG-21 G y sus Anexos aprobados por el Directorio donde se definen la misión y responsabilidades de cada una de las Direcciones pertenecientes a la Alta Gerencia y a cada uno de los Gerentes dependientes de ellas.

B) LA PRESIDENCIA EN EL DIRECTORIO Y LA SECRETARÍA CORPORATIVA

Principios

VI. El Presidente del Directorio es el encargado de velar por el cumplimiento efectivo de las funciones del Directorio y de liderar a sus miembros. Deberá generar una dinámica positiva de trabajo y promover la participación constructiva de sus miembros, así como garantizar que los miembros cuenten con los elementos e información necesaria para la toma de decisiones. Ello también aplica a los Presidentes de cada comité del Directorio en cuanto a la labor que les corresponde.

VII. El Presidente del Directorio deberá liderar procesos y establecer estructuras buscando el compromiso, objetividad y competencia de los miembros del Directorio, así como el mejor funcionamiento del órgano en su conjunto y su evolución conforme a las necesidades de la compañía.

VIII. El Presidente del Directorio deberá velar por que el Directorio en su totalidad esté involucrado y sea responsable por la sucesión del gerente general.

6. El Presidente del Directorio es responsable de la buena organización de las reuniones del Directorio, prepara el orden del día asegurando la colaboración de los demás miembros y asegura que estos reciban los materiales necesarios con tiempo suficiente para participar de manera eficiente e informada en las reuniones. Los Presidentes de los comités tienen las mismas responsabilidades para sus reuniones

El Banco posee una norma interna que regula el procedimiento para recabar la información, y la manera en que la misma es brindada a los Directores de la entidad con la suficiente antelación a su tratamiento. Este proceso interno está destinado a proveer al Directorio de toda la información relevante necesaria para tomar decisiones en reuniones de Directorio.

7. El Presidente del Directorio vela por el correcto funcionamiento interno del Directorio mediante la implementación de procesos formales de evaluación anual

La estructura de seguimiento y control implementada por el accionista controlante Banco Macro S.A, permite que el mismo se encuentre informado de los temas que ocurren en Banco BMA S.A.U. (Antes denominada Banco Itaú Argentina S.A.), desde los niveles de alzas requeridos escalando, hasta niveles de autorización en Banco Macro S.A y Reportes de Riesgos a los accionistas.

La evaluación y seguimiento del Directorio es permanente.

La estructura de alertas, seguimiento y cumplimiento de límites previamente establecidos, generan el ambiente de control requerido por el accionista.

Sin perjuicio de lo expuesto, se realiza la aprobación de la gestión del Directorio en la Asamblea General. La Asamblea de accionistas evalúa anualmente al Directorio, y fija las pautas de su retribución conforme lo establecido en el Estatuto del Banco y en la Ley N° 19.550.

8. El Presidente genera un espacio de trabajo positivo y constructivo para todos los miembros del Directorio y asegura que reciban capacitación continua para mantenerse actualizados y poder cumplir correctamente sus funciones

El Directorio de Banco BMA S.A.U. (Antes denominada Banco Itaú Argentina S.A.) promueve la capacitación permanente para todos los integrantes de la organización, para ello aprueba anualmente el presupuesto para capacitación, ofreciendo una amplia variedad de actividades tanto internas y externas.

Además, tanto Directores como Gerentes participan activamente de diversos foros de la industria y de las asociaciones de bancos, así como conferencias y eventos de economistas y de profesionales especializados en materia bancaria.

Asimismo, dentro de las atribuciones del Comité de Auditoría se encuentra el programa de capacitación anual para los Directores Estatutarios integrantes del Comité de Auditoría con el fin de asegurar una base de conocimientos apropiada que les permita desarrollar sus tareas.

9. La Secretaría Corporativa apoya al Presidente del Directorio en la administración efectiva del Directorio y colabora en la comunicación entre accionistas, Directorio y gerencia

El Banco posee una norma interna que regula el procedimiento para recabar la información, y la manera en que la misma es brindada a los Directores de la Entidad con la suficiente antelación a su tratamiento. Este proceso interno está destinado a proveer al Directorio de toda la información relevante necesaria para tomar decisiones en reuniones de Directorio.

10. El Presidente del Directorio asegura la participación de todos sus miembros en el desarrollo y aprobación de un plan de sucesión para el gerente general de la compañía

Conforme a lo estipulado en el Código de Gobierno Societario, Banco BMA entiende por sucesión el reconocimiento asociado a la posibilidad de ubicarse como reemplazo del gestor inmediato superior.

La sucesión puede ser aplicada cuando por cuestiones externas o internas se requiera de forma imprevista o programada la renovación de puesto gerencial. La misma será aplicada solo para aquellos colaboradores que evidencien competencias que superen, consistentemente, las expectativas de su puesto actual y lo evidencia como apto para asumir más responsabilidades.

Es utilizado en población de líderes en posiciones medias de acuerdo con el esquema de performance anual, estructurado para reconocer aportes de valor y contribuciones diferenciales, considerando tanto los resultados cuantitativos (eje X) como los comportamientos esperados por la organización (eje Y). Como requisito las personas deberán tener por lo menos un año en el puesto/área.

En la elección de los candidatos se deberá tenerse en cuenta su Momento de Carrera, debiendo acompañar las transformaciones; su perfil de desarrollo y su expectativa. Asimismo, se tendrá en consideración, el proceso de identificación de Talentos y Key People.

Considerando esta posibilidad, se sugiere que los líderes, a partir de los resultados del programa integral de performance y desarrollo, atiendan los planes de acción que les permitan alcanzar las habilidades, conocimientos y actitudes para la sucesión.

C) COMPOSICIÓN, NOMINACIÓN Y SUCESIÓN DEL DIRECTORIO

Principios

IX. El Directorio deberá contar con niveles adecuados de independencia y diversidad que le permitan tomar decisiones en pos del mejor interés de la compañía, evitando el pensamiento de grupo y la toma de decisiones por individuos o grupos dominantes dentro del Directorio.

X. El Directorio deberá asegurar que la compañía cuenta con procedimientos formales para la propuesta y nominación de candidatos para ocupar cargos en el Directorio en el marco de un plan de sucesión.

11. Banco BMA S.A.U. (Antes denominada Banco Itaú Argentina S.A.) adopta la recomendación establecida según Comunicación “A” 5201 BCRA, punto 2.2 “Independencia”, en cuanto a propiciar el juicio independiente para la toma de decisiones en parte su Directorio. A tales efectos, el Sr. José Alfredo Sanchez -Director Titular- reúne la condición de independiente frente a la Entidad mencionada

Por otro lado, de acuerdo con las Normas de la CNV (T.O. 2013), todos los miembros del Directorio están comprendidos dentro de la categoría de Directores “no independientes”, por ser miembros del órgano de administración o dependiente de los accionistas que son titulares de “participaciones significativas” en el Banco o de otras sociedades en las que estos accionistas cuentan en forma directa o indirecta con “participaciones significativas” o en la que estos accionistas cuenten con influencia significativa.

Banco BMA S.A.U. (Antes denominada Banco Itaú Argentina S.A.) posee una estructura de capital cerrado. En este sentido, la proporción de miembros ejecutivos, externos e independientes guarda relación con la estructura del capital. El Directorio posee al menos un 25% de su conformación con carácter de independiente. La designación de Directores se ajusta al Estatuto Social.

Dada la dimensión del Órgano de Administración de Banco BMA S.A.U. (Antes denominada Banco Itaú Argentina S.A.), contando con 4 Directores estatutarios titulares, participa 1 Director de este comité que cumple la función de independiente.

Es oportuno destacar que, por Asamblea de Accionistas del mes de noviembre 2023, se resolvió la designación del nuevo Directorio. Se informa que las mencionadas designaciones son aprobadas por parte de BCRA. Con estas designaciones aprobadas, el Directorio está compuesto por 4 Directores Titulares.

12. La compañía cuenta con un Comité de Remuneraciones e Incentivos Variables compuesto por al menos tres (3) miembros, entre ellos un director independiente. De presidir el Comité de Remuneraciones e Incentivos Variables, el Presidente del Directorio se abstendrá de participar frente al tratamiento de la designación de su propio sucesor

Banco BMA S.A.U. (Antes denominada Banco Itaú Argentina S.A.) posee un Comité de Remuneraciones e Incentivos Variables económicos al personal. Asimismo, la Entidad cuenta con Políticas de remuneraciones e incentivos, y procedimientos de análisis de desempeño y promociones aprobados por el Directorio.

Estos aseguran que exista una clara relación entre el desempeño del personal clave y su remuneración fija y variable. También con un proceso de evaluación de desempeño compuesto por dos ejes, uno mide el grado de cumplimiento de los objetivos cuantitativos y el otro mide el grado de cumplimiento con objetivos cualitativos basados en los valores de la compañía. Valores atados al concepto de sustentabilidad.

Los objetivos cuantitativos están relacionados con los principales indicadores de rendimiento de la compañía, y es por ello que la remuneración variable de los gerentes de primera línea está basada en estos mismos.

El Comité de Remuneraciones e Incentivos Variables está presidido por el Gerente Integral del Área de Personas, y participan: un Director Estatutario y el Gerente General, siendo opcional además la participación del Director de Riesgos y Créditos, el Director de Finanzas, Director de Banca Mayorista y del Gerente de Tesorería.

La frecuencia mínima establecida es al menos dos veces al año. Documentado su gobierno en el manual de la Organización AG-21.

13. El Directorio, a través del Comité de Nominaciones, desarrolla un plan de sucesión para sus miembros que guía el proceso de preselección de candidatos para ocupar vacantes y tiene en consideración las recomendaciones no vinculantes realizadas por sus miembros, el Gerente General y los Accionistas

Banco BMA S.A.U. (Antes denominada Banco Itaú Argentina S.A.) cumple con la normativa del B.C.R.A., que dispone que al menos un 80% de los miembros del Directorio deba poseer experiencia vinculada con la actividad financiera, debiendo presentar los antecedentes de los mismos para su aprobación. Hasta tanto el B.C.R.A. no notifique a la Entidad Financiera la aprobación del Director propuesto, el mismo no podrá asumir el cargo para el que fue designado.

Las designaciones de los Gerentes de primera línea son resueltas por el Directorio. Los Gerentes designados deben cumplir con los mismos requisitos que los Directores, en cuanto a prohibiciones e incompatibilidades.

Asimismo, para el caso del Gerente General, sus antecedentes son presentados ante el B.C.R.A. para su respectiva autorización. Los mismos deberán acreditar idoneidad y experiencia previa en la actividad financiera. Según lo explicado, Banco BMA S.A.U. (Antes denominada Banco Itaú Argentina S.A.) sigue las pautas establecidas en la normativa del B.C.R.A. para designar a los integrantes del Directorio o para los gerentes que tengan facultades resolutivas en el plano operativo de la Entidad, de cuya ejecución sean los principales responsables. Según lo expuesto, los aspectos vinculados con el establecimiento de pautas para el nombramiento de tales funcionarios, ya se encuentran definidas en la normativa del B.C.R.A.

14. El Directorio implementa un programa de orientación para sus nuevos miembros electos

Se remite a la respuesta del Punto 10 del Apartado; b) la presidencia en el directorio y la secretaría corporativa.

D) REMUNERACIÓN

Principios

XI. El Directorio deberá generar incentivos a través de la remuneración para alinear a la gerencia - liderada por el gerente general- y al mismo Directorio con los intereses de largo plazo de la compañía de manera tal que todos los directores cumplan con sus obligaciones respecto a todos sus accionistas de forma equitativa.

15. La compañía cuenta con un Comité de Remuneraciones que está compuesto por al menos tres (3) miembros. Los miembros son en su totalidad independientes o no ejecutivos

Banco BMA S.A.U. (Antes denominada Banco Itaú Argentina S.A.) posee un Comité de Remuneraciones e Incentivos Variables económicos al personal. Asimismo, la Entidad cuenta con Políticas de remuneraciones e incentivos, y procedimientos de análisis de desempeño y promociones aprobados por el Directorio.

Estos aseguran que exista una clara relación entre el desempeño del personal clave y su remuneración fija y variable. También con un proceso de evaluación de desempeño compuesto por dos ejes: uno mide el grado de cumplimiento de los objetivos cuantitativos y el otro mide el grado de cumplimiento con objetivos cualitativos basados en los valores de la compañía. Valores atados al concepto de sustentabilidad.

Los objetivos cuantitativos están relacionados con los principales indicadores de rendimiento de la compañía, y es por ello que la remuneración variable de los gerentes de primera línea está basada en estos mismos.

El Comité de Remuneraciones e Incentivos Variables está presidido por el Gerente Integral del Área de Personas, y participan: un Director Estatutario y el Gerente General, siendo opcional además la participación del Director de Riesgos y Créditos, el Director de Finanzas, Director de Banca Mayorista y del Gerente de Tesorería.

La frecuencia mínima establecida es al menos dos veces al año. Documentado su gobierno en el manual de la Organización AG-21.

16. El Directorio, a través del Comité de Remuneraciones, establece una política de remuneración para el gerente general y miembros del Directorio

La Asamblea General de Accionistas, según lo previsto en la Ley General de Sociedades, es la responsable por la fijación de la remuneración de los miembros del Órgano de Administración, con lo cual no es atribución del Comité de Remuneraciones e Incentivos Variables sino de la Asamblea General de Accionistas.

Todas las reuniones del Comité, son formalizadas en actas las cuales se elevan al Directorio para su toma de conocimiento, siendo el Directorio el encargado de elevar a la Asamblea de accionistas los temas que así consideren.

La sociedad cuenta con Políticas de remuneraciones e incentivos, y procedimientos de análisis de desempeño y promociones aprobados por el Directorio. Dichas políticas describen el proceso de evaluación de desempeño que se compone por dos ejes, uno mide el grado de cumplimiento de los objetivos cuantitativos y el otro mide el grado de cumplimiento con objetivos cualitativos basados en los valores de la compañía. Valores atados al concepto de sustentabilidad.

Los objetivos cuantitativos están relacionados con los principales indicadores de rendimiento de la compañía, y es por ello que la remuneración variable de los gerentes de primera línea está basada en estos mismos.

E) AMBIENTE DE CONTROL

Principios

XII. El Directorio debe asegurar la existencia de un ambiente de control, compuesto por controles internos desarrollados por la gerencia, la auditoría interna, la gestión de riesgos, el cumplimiento regulatorio y la auditoría externa, que establezca las líneas de defensa necesarias para asegurar la integridad en las operaciones de la compañía y de sus reportes financieros.

XIII. El Directorio deberá asegurar la existencia de un sistema de gestión integral de riesgos que permita a la gerencia y al Directorio dirigir eficientemente a la compañía hacia sus objetivos estratégicos.

XIV. El Directorio deberá asegurar la existencia de una persona o departamento (según el tamaño y complejidad del negocio, la naturaleza de sus operaciones y los riesgos a los cuales se enfrenta) encargado de la auditoría interna de la compañía. Esta auditoría, para evaluar y auditar los controles internos, los procesos de gobierno societario y la gestión de riesgo de la compañía, debe ser independiente y objetiva y tener sus líneas de reporte claramente establecidas.

XV. El Comité de Auditoría del Directorio estará compuesto por miembros calificados y experimentados, y deberá cumplir con sus funciones de forma transparente e independiente.

XVI. El Directorio deberá establecer procedimientos adecuados para velar por la actuación independiente y efectiva de los Auditores Externos.

17. El Directorio determina el apetito de riesgo de la compañía y además supervisa y garantiza la existencia de un sistema integral de gestión de riesgos que identifique, evalúe, decida el curso de acción y monitoree los riesgos a los que se enfrenta la compañía, incluyendo -entre otros- los riesgos medioambientales, sociales y aquellos inherentes al negocio en el corto y largo plazo

Banco BMA S.A.U. (Antes denominada Banco Itaú Argentina S.A.) cuenta con un esquema de gobierno corporativo cuyo objetivo es lograr una adecuada administración integral de sus riesgos (Crediticio, de Liquidez, de Mercado, Operacional, de Tasa de Interés, de Negocio y Estrategia, Concentración y Reputacional), debido a la naturaleza, complejidad y riesgo inherente a las actividades financieras. La estrategia integral es definida por el Directorio y revisada anualmente en función de los cambios que se produzcan en el perfil de riesgo de la entidad y en el mercado. El apetito a Riesgo es definido por medio de indicadores de Tolerancia al Riesgo, que son presentados mensualmente al Directorio Local y trimestralmente al Comité Integral de Riesgos en el caso de que algún indicador se encuentre por encima de lo definido, se determinan las acciones y/o mitigaciones a seguir e implementar.

Para cada uno de los tipos de riesgos se han definido responsables por su gestión y control.

El proceso de gestión de riesgos tiene como objetivo principal la identificación de los riesgos a los que la institución se encuentra expuesta, estableciendo límites que sean consistentes con la estrategia de negocio del Banco, y que permitan obtener la mejor relación riesgo-retorno para el accionista controlante. Para ello son delineados un conjunto de políticas, procedimientos y metodologías, los que propician una apropiada identificación, medición, control y monitoreo de dichos riesgos.

La gestión de riesgos del Banco se realiza en forma integral a través de la Dirección de Riesgos y Créditos, la cual es independiente de cualquier área comercial y reporta directamente a la Gerencia General.

Sin perjuicio de lo expuesto el Comité de Auditoría eleva al Directorio además de las Actas un resumen de los temas tratados en los mismos y un cuadro indicativo del seguimiento de observaciones detectados (Internos - Reguladores - Auditoría Externa).

La participación de los Directores Estatutarios en los Comités relevantes garantiza la información y la interacción de los mismos con la Alta Gerencia.

Banco BMA S.A.U. (Antes denominada Banco Itaú Argentina S.A.) cuenta con normas sobre riesgos. Entre ellas las más significativas: PI AG-56 Política Integral de Riesgos, PI AG-54 "Gestión de Riesgo Reputacional", PI AG-46 "Política de Gestión del Riesgo Operacional", PI AG-53 "Modelos", PI PN-16 C "Política de Control de Riesgos de Mercado y Tasa" y la PI PN-24 G "Política de Control de Riesgo de Liquidez".

18. El Directorio monitorea y revisa la efectividad de la auditoría interna independiente y garantiza los recursos para la implementación de un plan anual de auditoría en base a riesgos y una línea de reporte directa al Comité de Auditoría

El Comité de Auditoría está compuesto según normativa del B.C.R.A., por dos directores estatutarios y el Gerente Integral de Auditoría. Se encuentra establecido en el Manual de la Organización AG 21. Las actas de dicho comité son elevadas al Directorio para su tratamiento.

La función del Comité de Auditoría se encuentra detallada en el Manual de Organización de la Entidad AG-21. Tanto los resultados como el Plan anual de auditoría son presentados y revisados periódicamente su cumplimiento. Tanto los informes como la metodología de revisión y papeles de trabajo son efectuados bajo estándares del Instituto de Auditores Internos.

19. El auditor interno o los miembros del departamento de auditoría interna son independientes y altamente capacitados

El Directorio de Banco BMA promueve la capacitación permanente para todos los integrantes de la organización, para ello aprueba anualmente el presupuesto para capacitación, ofreciendo una amplia variedad de actividades tanto internas y externas.

Además, tanto Directores como gerentes participan activamente de diversos foros de la industria y de las asociaciones de bancos, así como conferencias y eventos de economistas y de profesionales especializados en materia bancaria.

Asimismo, dentro de las atribuciones del Comité de Auditoría se encuentra el programa de capacitación anual para los Directores Estatutarios integrantes del Comité de Auditoría con el fin de asegurar una base de conocimientos apropiada que les permita desarrollar sus tareas.

20. El Directorio tiene un Comité de Auditoría que actúa en base a un reglamento. El comité está compuesto en su mayoría y presidido por directores independientes y no incluye al gerente general. La mayoría de sus miembros tiene experiencia profesional en áreas financieras y contables

Se remite a la respuesta del punto número 18 del apartado e) Ambiente de control.

21. El Directorio, con opinión del Comité de Auditoría, aprueba una política de selección y monitoreo de auditores externos en la que se determinan los indicadores que se deben considerar al realizar la recomendación a la asamblea de Accionistas sobre la conservación o sustitución del auditor externo

Dentro de las atribuciones del Comité de Auditoría se incluye , revisar periódicamente el cumplimiento de las normas de independencia de los auditores externos, analizar los diferentes servicios prestados por los auditores externos y su relación con la independencia de éstos, de acuerdo con las normas establecidas en la Resolución Técnica N° 7 de la Federación Argentina de Consejo Profesional de Ciencias Económicas y en toda otra reglamentación que, al respecto, dicten las autoridades que llevan el contralor de la matrícula profesional, tomar conocimiento del planeamiento de la auditoría externa.

El Banco Central de la República Argentina establece como funciones del Comité de Auditoría evaluar a los Auditores Externos designados por la Asamblea de Accionistas. Lo mismo se encuentra detallado en el Manual de Organización de la Entidad.

Banco BMA S.A.U. (Antes denominada Banco Itaú Argentina S.A.) cumple con lo establecido por la normativa del Banco Central de la República Argentina, que establece el período mínimo de rotación del Auditor Externo, no siendo exigible para la firma auditora. En lo referente a la Comisión Fiscalizadora, sus miembros son elegidos por la Asamblea por el plazo de un año pudiendo ser reelectos, privilegiando de este modo el conocimiento de la Entidad que adquieren con el transcurso de los años.

F) ÉTICA, INTEGRIDAD Y CUMPLIMIENTO

Principios

XVII. El Directorio debe diseñar y establecer estructuras y prácticas apropiadas para promover una cultura de ética, integridad y cumplimiento de normas que prevenga, detecte y aborde faltas corporativas o personales serias.

XVIII. El Directorio asegurará el establecimiento de mecanismos formales para prevenir y en su defecto lidiar con los conflictos de interés que puedan surgir en la administración y dirección de la compañía. Deberá contar con procedimientos formales que busquen asegurar que las transacciones entre partes relacionadas se realicen en miras del mejor interés de la compañía y el tratamiento equitativo de todos sus accionistas.

22. El Directorio aprueba un Código de Ética y Conducta que refleja los valores y principios éticos y de integridad, así como también la cultura de la compañía. El Código de Ética y Conducta es comunicado y aplicable a todos los directores, gerentes y empleados de la compañía

Tanto Banco BMA S.A.U. (Antes denominada Banco Itaú Argentina S.A.) como su accionista controlante participan de un Código de Ética Corporativo con los principales lineamientos para funcionarios y proveedores.

El Comité de Ética se reúne ante eventos, con posibilidad de ser convocado Ad-hoc. Los temas tratados son remitidos al accionista controlante.

Banco BMA S.A.U. (Antes denominada Banco Itaú Argentina S.A.) cuenta con la Política de Ética PI AG-20 que define directivas corporativas sobre: Combate a la Corrupción y al Soborno; Ventajas Personales y Sobornos; Cortesías y Contribuciones; Actividades Externas; Participación en Empresas; Participación en Actividades y Publicaciones de Diseminación del Conocimiento; Relaciones con Clientes y Proveedores; Relaciones de Parentesco; y Comunicación de Desvíos Éticos.

23. El Directorio establece y revisa periódicamente, en base a los riesgos, dimensión y capacidad económica un Programa de Ética e Integridad. El plan es apoyado visible e inequívocamente por la gerencia quien designa un responsable interno para que desarrolle, coordine, supervise y evalúe periódicamente el programa en cuanto a su eficacia. El programa dispone: (i) capacitaciones periódicas a directores, administradores y empleados sobre temas de ética, integridad y cumplimiento; (ii) canales internos de denuncia de irregularidades, abiertos a terceros y adecuadamente difundidos; (iii) una política de protección de denunciantes contra represalias; y un sistema de investigación interna que respete los derechos de los investigados e imponga sanciones efectivas a las violaciones del Código de Ética y Conducta; (iv) políticas de integridad en procedimientos licitatorios; (v) mecanismos para análisis periódico de riesgos, monitoreo y evaluación del Programa; y (vi) procedimientos que comprueben la integridad y trayectoria de terceros o socios de negocios (incluyendo la debida diligencia para la verificación de irregularidades, de hechos ilícitos o de la existencia de vulnerabilidades durante los procesos de transformación societaria y adquisiciones), incluyendo proveedores, distribuidores, prestadores de servicios, agentes e intermediarios

El Directorio de Banco BMA S.A.U. (Antes denominada Banco Itaú Argentina S.A.), entre otros aspectos, es responsable de:

- Aprobar y supervisar la implementación del código de gobierno societario y de los principios y valores societarios.
- Promover y revisar en forma periódica las estrategias generales de negocios y las Políticas de la entidad financiera, incluidas las de riesgos.
- Velar que se cumpla un continuo proceso de divulgación del Programa de Ética, con la finalidad de garantizar el alineamiento y la consistencia de procedimientos en todos los países.

El Comité de ética es un órgano importante cuyo objetivo es asegurar el pleno ejercicio de la ética en el ambiente de trabajo y en los negocios.

A los efectos de asegurar el cumplimiento de los principios y valores societarios establecidos, Banco BMA S.A.U. (Antes denominada Banco Itaú Argentina S.A.) cuenta con un código de ética y una política interna que regulan el comportamiento ético de todos los funcionarios, incluyendo cualquier interacción con clientes, aliados, proveedores y demás públicos.

A los efectos de orientar acerca de los temas del Código de Ética Corporativo se realizan tareas de comunicación y capacitación, para concientizar a colaboradores y gestores de su importancia.

- Controlar que los niveles gerenciales tomen los pasos necesarios para identificar, evaluar, monitorear, controlar y mitigar los riesgos asumidos.

Asegurar que se desarrollen políticas, prácticas y procedimientos para la gestión de riesgos, según lo definido por las respectivas políticas en las cuales se establecen los límites apropiados y que la alta gerencia adopte las medidas necesarias para seguir y controlar todos los riesgos significativos de manera consistente con la estrategia y política aprobadas por el Directorio.

24. El Directorio asegura la existencia de mecanismos formales para prevenir y tratar conflictos de interés. En el caso de transacciones entre partes relacionadas, el Directorio aprueba una política que establece el rol de cada órgano societario y define cómo se identifican, administran y divulgan aquellas transacciones perjudiciales a la compañía o sólo a ciertos inversores

Se remite a la respuesta del punto número 22. del apartado F) Ética, integridad y cumplimiento.

Adicionalmente, se informa que Banco BMA S.A.U. (Antes denominada Banco Itaú Argentina S.A.) adhiere a las normativas emitidas por su accionista controlante Banco Macro S.A., por lo cual cuenta con normativa específica sobre restricciones a la negociación de determinados valores mobiliarios y de divulgación y negociación. , que busca evitar eventuales prácticas de abuso de mercado (entre otras: uso indebido de información privilegiada, manipulación del mercado, front running, compra-venta ficticia de acciones, wash trade, insider trading, realizar o incitar prácticas abusivas o no equitativas, etc.), a la vez que instruye a los Colaboradores de BMA en la realización de buenas prácticas.

Asimismo, Banco BMA cumple con la normativa vigente del Banco Central de la República Argentina y Comisión Nacional de Valores.

G) PARTICIPACIÓN DE LOS ACCIONISTAS Y PARTES INTERESADAS

Principios

XIX. La compañía deberá tratar a todos los Accionistas de forma equitativa. Deberá garantizar el acceso igualitario a la información no confidencial y relevante para la toma de decisiones asamblearias de la compañía.

XX. La compañía deberá promover la participación activa y con información adecuada de todos los Accionistas en especial en la conformación del Directorio.

XXI. La compañía deberá contar con una Política de Distribución de Dividendos transparente que se encuentre alineada a la estrategia.

XXII. La compañía deberá tener en cuenta los intereses de sus partes interesadas.

25. El sitio web de la compañía divulga información financiera y no financiera, proporcionando acceso oportuno e igual a todos los Inversores. El sitio web cuenta con un área especializada para la atención de consultas por los Inversores

Tanto los Estados Contables como el Código de Gobierno Societario de BMA son publicados en su Web institucional a los efectos de la transparencia de la información.

También mediante la AIF se informa al público inversor información relevante de la compañía y en cumplimiento en la normativa aplicable al mercado de capitales.

26. El Directorio debe asegurar que exista un procedimiento de identificación y clasificación de sus partes interesadas y un canal de comunicación para las mismas

Banco BMA S.A.U. (Antes denominada Banco Itaú Argentina S.A.) no realiza oferta pública de acciones y es una entidad financiera regulada por el Banco Central de la República Argentina.

La entidad cuenta con el Responsable de Relaciones con el Público inversor en función de las normas vigentes de la Comisión Nacional de Valores y con un Responsable de atención al usuario de servicios financieros según regulación del BCRA.

27. El Directorio remite a los Accionistas, previo a la celebración de la Asamblea, un “paquete de información provisorio” que permite a los Accionistas -a través de un canal de comunicación formal- realizar comentarios no vinculantes y compartir opiniones discrepantes con las recomendaciones realizadas por el Directorio, teniendo este último que, al enviar el paquete definitivo de información, expedirse expresamente sobre los comentarios recibidos que crea necesario

Previo a cada Asamblea se realiza la convocatoria en la misma informa los órdenes del día a tratar. Esta convocatoria es celebrada 10 días antes de cada Asamblea, según Título II, Capítulo II, art. 4, inc. a), T.O. CNV 2013 y Criterio Interpretativo N° 47.

28. El estatuto de la compañía considera que los Accionistas puedan recibir los paquetes de información para la Asamblea de Accionistas a través de medios virtuales y participar en las Asambleas a través del uso de medios electrónicos de comunicación que permitan la transmisión simultánea de sonido, imágenes y palabras, asegurando el principio de igualdad de trato de los participantes

Actualmente el Estatuto de Banco BMA S.A.U. (Antes denominada Banco Itaú Argentina S.A.) no contempla la posibilidad fehaciente de celebrar las Asambleas a distancia. Sin embargo, a partir de la entrada en vigencia de la Resolución General 830/2020 de la Comisión Nacional de Valores, dichas Asambleas se han estado manteniendo a distancia con el objetivo de minimizar la propagación del Covid-19. De esta manera, en cumplimiento de la Resolución General mencionada, se realiza la difusión de la convocatoria a través de todos los medios necesarios, con el fin de garantizar los derechos de los accionistas y contar con el quórum exigible para las asambleas extraordinarias. Asisten los representantes legales de cada uno de los accionistas, tal como lo indica el estatuto de la Sociedad.

29. La Política de Distribución de Dividendos está alineada a la estrategia y establece claramente los criterios, frecuencia y condiciones bajo las cuales se realizará la distribución de dividendos

Banco BMA S.A.U. (Antes denominada Banco Itaú Argentina S.A.) cuenta con la política “PI AC-88 G Lineamientos de Distribución de Dividendos”. La misma se ajusta a las disposiciones vigentes del BCRA y de la CNV.



Informe de auditoría emitido por los auditores independientes

A los Señores Presidente y Directores de
Banco BMA S.A.U. (Antes denominada Banco Itaú Argentina S.A.)
Domicilio legal: Av. Eduardo Madero 1182 P9,
Ciudad Autónoma de Buenos Aires
CUIT: 30-58018941-1

Informe sobre la auditoría de los estados financieros consolidados

Opinión

Hemos auditado los estados financieros consolidados de Banco BMA S.A.U. (Antes denominada Banco Itaú Argentina S.A., y en adelante “la Entidad”) que comprenden el estado de situación financiera consolidado al 31 de diciembre de 2023, los estados consolidados de resultados, del resultado integral, de cambios en el patrimonio y de flujos de efectivo correspondientes al ejercicio finalizado en esa fecha, y las notas a los estados financieros consolidados, las cuales incluyen información material sobre las políticas contables y otra información explicativa.

En nuestra opinión, los estados financieros consolidados adjuntos presentan razonablemente, en todos los aspectos significativos, la situación financiera consolidada de la Entidad al 31 de diciembre de 2023, así como su resultado integral consolidado, la evolución del patrimonio neto consolidado y los flujos de efectivo consolidados correspondientes al ejercicio finalizado en esa fecha, de conformidad con las normas contables establecidas por el Banco Central de la República Argentina (BCRA).

Fundamento de la opinión

Hemos llevado a cabo nuestro examen de conformidad con normas de auditoría establecidas en la sección III.A de la Resolución Técnica N° 37 de la Federación Argentina de Consejos Profesionales de Ciencias Económicas (FACPCE) y con las normas de auditoría emitidas por el BCRA. Nuestras responsabilidades de acuerdo con dichas normas se describen más adelante en la sección “Responsabilidades de los auditores en relación con la auditoría de los estados financieros consolidados” del presente informe. Somos independientes de la Entidad y hemos cumplido las demás responsabilidades de ética de conformidad con los requerimientos del Código de Ética del Consejo Profesional de Ciencias Económicas de Ciudad Autónoma de Buenos Aires y de la Resolución Técnica N° 37 de la FACPCE.

Consideramos que los elementos de juicio que hemos obtenido proporcionan una base suficiente y adecuada para fundamentar nuestra opinión de auditoría.

Párrafo de énfasis sobre la base contable

Sin modificar nuestra opinión, llamamos la atención sobre la nota 1.1, en la que se indica que los estados financieros consolidados adjuntos han sido preparados de conformidad con el marco contable establecido por el BCRA. Dichas normas difieren de las normas contables profesionales vigentes (Normas de Contabilidad (NIIF)) adoptadas por la Federación Argentina de Consejos Profesionales de Ciencias Económicas (FACPCE)). En la mencionada nota, la Entidad ha identificado el efecto sobre los estados financieros derivado de los diferentes criterios de valuación y exposición.



Información que acompaña a los estados financieros consolidados (“otra información”)

La otra información comprende la Memoria y la reseña informativa. El Directorio es responsable de la otra información.

Nuestra opinión sobre los estados financieros consolidados no cubre la otra información y, por lo tanto, no expresamos ninguna conclusión de auditoría.

En relación con nuestra auditoría de los estados financieros, nuestra responsabilidad es leer la otra información y, al hacerlo, considerar si la misma es materialmente inconsistente con los estados financieros o nuestros conocimientos obtenidos en la auditoría, o si por algún otro motivo parece que existe una incorrección significativa. Si, basándonos en el trabajo que hemos realizado, consideramos que, en lo que es materia de nuestra competencia, existe una incorrección significativa en la otra información, estamos obligados a informarlo. No tenemos nada que informar al respecto.

Responsabilidades del Directorio en relación con los estados financieros consolidados

El Directorio de Banco BMA S.A.U. (Antes denominada Banco Itaú Argentina S.A.) es responsable de la preparación y presentación razonable de los estados financieros consolidados de acuerdo con las normas contables establecidas por el BCRA, y del control interno que el Directorio considere necesario para permitir la preparación de estados financieros libres de incorrección significativa, debida a fraude o error.

En la preparación de los estados financieros, el Directorio es responsable de evaluar la capacidad de la Entidad de continuar como empresa en funcionamiento, revelar, en caso de corresponder, las cuestiones relacionadas con este tema y utilizar el principio contable de empresa en funcionamiento, excepto si el Directorio tiene intención de liquidar la Entidad o de cesar sus operaciones, o bien no exista otra alternativa realista de continuidad.

Responsabilidades de los auditores en relación con la auditoría de los estados financieros consolidados

Nuestros objetivos son obtener una seguridad razonable de que los estados financieros consolidados en su conjunto están libres de incorrección significativa, debida a fraude o error, y emitir un informe de auditoría que contenga nuestra opinión. Seguridad razonable es un alto grado de seguridad, pero no garantiza que una auditoría realizada de conformidad con la Resolución Técnica N° 37 de la FACPCE, y con las normas de auditoría del BCRA, siempre detecte una incorrección significativa cuando exista. Las incorrecciones pueden deberse a fraude o error y se consideran significativas si, individualmente o de forma agregada, puede preverse razonablemente que influyan en las decisiones económicas que los usuarios toman basándose en los estados financieros.

Como parte de una auditoría de conformidad con la Resolución Técnica N° 37 de la FACPCE, y del BCRA, aplicamos nuestro juicio profesional y mantenemos una actitud de escepticismo profesional durante toda la auditoría. También:

- Identificamos y evaluamos los riesgos de incorrección significativa en los estados financieros, debida a fraude o error, diseñamos y aplicamos procedimientos de auditoría para responder a dichos riesgos y obtenemos elementos de juicio suficientes y apropiados para proporcionar una base para nuestra opinión. El riesgo de no detectar una incorrección significativa debida a fraude es más elevado que en el caso de una incorrección significativa debida a error, ya que el fraude puede implicar colusión, falsificación, omisiones deliberadas, manifestaciones intencionalmente erróneas, o la elusión del control interno.
- Obtenemos conocimiento del control interno relevante para la auditoría con el fin de diseñar procedimientos de auditoría que sean apropiados en función de las circunstancias y no con la finalidad de expresar una opinión sobre la efectividad del control interno de la Entidad.
- Evaluamos si las políticas contables aplicadas son apropiadas, así como la razonabilidad de las estimaciones contables y la correspondiente información revelada por el Directorio de la Entidad.



- Concluimos sobre lo apropiado de la utilización por el Directorio de la Entidad, del principio contable de empresa en funcionamiento y, basándonos en los elementos de juicio obtenidos, concluimos sobre si existe o no una incertidumbre importante relacionada con hechos o con condiciones que pueden generar dudas significativas sobre la capacidad de la Entidad para continuar como empresa en funcionamiento. Si concluimos que existe una incertidumbre importante, debemos enfatizar en nuestro informe de auditoría sobre la correspondiente información revelada en los estados financieros, o si dichas revelaciones no son apropiadas, se requiere que expresemos una opinión modificada. Nuestras conclusiones se basan en los elementos de juicio obtenidos hasta la fecha de emisión de nuestro informe de auditoría. Sin embargo, hechos o condiciones futuros pueden ser causa de que la Entidad deje de ser una empresa en funcionamiento.
- Evaluamos la presentación general, la estructura y el contenido de los estados financieros, incluida la información revelada, y si los estados financieros representan las transacciones y hechos subyacentes de un modo que logre una presentación razonable.
- Obtenemos elementos de juicio suficientes y apropiados en relación con la información contable de las entidades o actividades empresariales dentro del Grupo para expresar una opinión sobre los estados financieros. Somos responsables de la dirección, supervisión y realización de la auditoría del Grupo. Somos los únicos responsables de nuestra opinión de auditoría.

Nos comunicamos con el Directorio de la Entidad en relación con, entre otras cuestiones, el alcance y el momento de realización de la auditoría planificados y los hallazgos significativos de la auditoría, incluyendo cualquier deficiencia significativa en el control interno que identifiquemos en el transcurso de la auditoría.

Informe sobre otros requerimientos legales y reglamentarios

En cumplimiento de disposiciones vigentes informamos, que:

- a) los estados financieros consolidados de Banco BMA S.A.U. (Antes denominada Banco Itaú Argentina S.A.) surgen de registros contables llevados en sus aspectos formales de conformidad con normas legales, excepto por la transcripción de los asientos contables de diciembre 2023;
- b) los estados financieros de Banco BMA S.A.U. (Antes denominada Banco Itaú Argentina S.A.) y sus estados financieros consolidados al 31 de diciembre de 2023 se encuentran asentados en el libro "Inventarios y Balances" y cumplen, en lo que es materia de nuestra competencia, excepto por la transcripción de los presentes estados financieros, con lo dispuesto en la Ley de Sociedades Comerciales y en las resoluciones pertinentes del BCRA y la Comisión Nacional de Valores;
- c) los estados financieros consolidados de Banco BMA S.A.U. (Antes denominada Banco Itaú Argentina S.A.) surgen de registros contables llevados en sus aspectos formales de conformidad con normas legales, que mantienen las condiciones de seguridad e integridad en base las cuales fueron autorizados por la Comisión Nacional de Valores;
- e) al 31 de diciembre de 2023 la deuda devengada a favor del Sistema Integrado Previsional Argentino de Banco BMA S.A.U. (Antes denominada Banco Itaú Argentina S.A.) que surge de los registros contables de la Entidad ascendía a \$ 926.050.761,80, no siendo exigible a dicha fecha;
- f) de acuerdo con lo requerido por el artículo 21°, inciso b), Capítulo III, Sección VI, Título II de la normativa de la Comisión Nacional de Valores, informamos que el total de honorarios en concepto de servicios de auditoría y relacionados facturados a Banco BMA S.A.U. (Antes denominada Banco Itaú Argentina S.A.) en el ejercicio finalizado el 31 de diciembre de 2023 representan:
 - f.1) el 95,73% sobre el total de honorarios por servicios facturados a Banco BMA S.A.U. (Antes denominada Banco Itaú Argentina S.A.) por todo concepto en dicho ejercicio;
 - f.2) el 100% sobre el total de honorarios por servicios de auditoría y relacionados facturados a Banco BMA S.A.U. (Antes denominada Banco Itaú Argentina S.A.), sus sociedades controlantes, controladas y vinculadas en dicho ejercicio;
 - f.3) el 95,73% sobre el total de honorarios por servicios facturados a la Banco BMA S.A.U. (Antes denominada Banco Itaú Argentina S.A.), sus sociedades controlantes, controladas y vinculadas por todo concepto en dicho ejercicio; y



- g) hemos leído la información incluida en la nota 41.10 a los estados financieros consolidado al 31 de diciembre de 2023 en relación con las exigencias establecidas por la Comisión Nacional de Valores respecto a Patrimonio Neto Mínimo y Contrapartida Líquida, sobre la cual, en lo que es materia de competencia, no tenemos observaciones que formular.

Ciudad Autónoma de Buenos Aires, 28 de febrero de 2024.

PRICE WATERHOUSE & CO.S.R.L.

(Socio)

C.P.C.E.C.A.B.A. T° 1 F° 17
Carlos Brondo
Contador Público (U.N.CUYO)
C.P.C.E.C.A.B.A. T° 391 F° 78

**INFORME DE LA COMISIÓN FISCALIZADORA SOBRE ESTADOS FINANCIEROS CONSOLIDADOS
AL 31 DE DICIEMBRE DE 2023**

Sres. Accionistas y Directores de
Banco BMA S.A.U.
(Antes denominado Banco Itaú Argentina S.A.)
Domicilio legal: Av. Eduardo Madero 1182, Piso 9°
Ciudad Autónoma de Buenos Aires

Informe sobre los controles realizados como Comisión Fiscalizadora respecto de los estados financieros consolidados y la memoria de los administradores

1. Opinión

Hemos llevado a cabo los controles que nos imponen como Comisión Fiscalizadora la legislación vigente, el estatuto social, las regulaciones pertinentes y las normas profesionales para contadores públicos, acerca de los estados financieros consolidados de **Banco BMA S.A.U.** que comprenden los estados de situación patrimonial al 31 de diciembre de 2023, de resultados, de evolución del patrimonio neto y de flujo de efectivo, así como las notas explicativas de los estados financieros consolidados que incluyen un resumen de las políticas contables significativas y la memoria de los administradores correspondientes al ejercicio finalizado en dicha fecha.

En nuestra opinión, los estados financieros consolidados mencionados en el párrafo precedente, que se adjuntan a este informe y firmamos a los fines de su identificación, presentan razonablemente, en todos los aspectos significativos, la situación patrimonial de **Banco BMA S.A.U.** al 31 de diciembre de 2023, así como sus resultados y el flujo de su efectivo correspondientes al ejercicio finalizado en esa fecha, de conformidad con las normas contables profesionales argentinas. Asimismo, en nuestra opinión, la memoria de los administradores cumple con los requisitos legales y estatutarios, resultando las afirmaciones acerca de la gestión llevada a cabo y de las perspectivas futuras de exclusiva responsabilidad de la Dirección.

2. Fundamento de la opinión

Hemos llevado a cabo nuestros controles cumpliendo las normas legales y profesionales vigentes para la Comisión Fiscalizadora, contempladas, entre otras, en la Ley General de Sociedades y en la Resolución Técnica N° 15 de la Federación Argentina de Consejos Profesionales de Ciencias Económicas (FACPCE) adoptada por la Resolución C.D. N° 96/2022 del Consejo Profesional de Ciencias Económicas de la Ciudad Autónoma de Buenos Aires la cual tiene en cuenta que los controles de la información deben llevarse a cabo cumpliendo con las normas de auditoría establecidas en la Resolución Técnica N° 37 de dicha Federación. Nuestra responsabilidad de acuerdo con las normas mencionadas se describe más adelante en la sección Responsabilidades de la Comisión Fiscalizadora en relación con los controles de los estados financieros consolidados y la memoria de los administradores.

Para realizar nuestra tarea profesional sobre los documentos detallados en el Apartado I., hemos tenido en consideración la auditoría efectuada por los auditores externos, Price Waterhouse & Co. S.R.L., quienes emitieron su informe, sin observaciones, con fecha 28 de febrero de 2024 suscripto por el socio de la firma Cdor. Carlos Brondo de acuerdo con las normas argentinas de auditoría

establecidas en la Resolución Técnica N° 37 de la Federación Argentina de Consejos Profesionales de Ciencias Económicas (FACPCE). Entre los procedimientos llevados a cabo se incluyeron la planificación del encargo, de la naturaleza, alcance y oportunidad de los procedimientos aplicados y de los resultados de la auditoría efectuada por dicho profesional, quien manifiesta haber llevado a cabo su examen sobre los estados financieros consolidados adjuntos de conformidad con las normas de auditoría establecidas en la Resolución Técnica N° 37 de la FACPCE adoptada por la Resolución C.D. N° 46/2021 del CPCECABA. Dichas normas exigen que cumplamos los requerimientos de ética, así como que planifiquemos y ejecutemos la auditoría con el fin de obtener una seguridad razonable de que los estados financieros consolidados están libres de incorrecciones significativas.

Dado que no es responsabilidad de la Comisión Fiscalizadora efectuar un control de gestión, la revisión no se extendió a los criterios y decisiones empresarias de las diversas áreas de la Sociedad, cuestiones que son de responsabilidad exclusiva de los administradores.

Asimismo, con relación a la memoria de los administradores correspondiente al ejercicio finalizado el 31 de diciembre de 2023 hemos verificado que contiene la información requerida por el artículo 66 de la Ley General Sociedades y otra información requerida por los organismos de control y, en lo que es materia de nuestra competencia, que sus datos numéricos concuerdan con los registros contables de la Sociedad y otra documentación pertinente.

Dejamos expresa mención que somos independiente de **Banco BMA S.A.U.** y que hemos cumplido con los demás requisitos de ética de conformidad con el código de ética del Consejo Profesional de Ciencias Económicas de la Ciudad de Buenos Aires y de las RT N° 15 y 37 de FACPCE. Consideramos que los elementos de juicio que hemos obtenidos proporcionan una base suficiente y adecuada para emitir nuestra opinión.

3. Párrafo de énfasis sobre la base contable

Sin modificar nuestra conclusión, hacemos especial mención a lo indicado en las Nota 1.1 “Bases de preparación y políticas contables significativas – Adopción de las NIIF” de los estados financieros consolidados adjuntos, en la que se indica que los estados financieros consolidados adjuntos han sido preparados de conformidad con el marco contable establecido por el B.C.R.A. Dichas normas difieren de las normas contables profesionales vigentes (Normas Internacionales de Información Financiera (NIIF) adoptadas por la Federación Argentina de Consejos Profesionales de Ciencias Económicas (FACPCE). En la mencionada nota, la Entidad ha identificado el efecto sobre los estados financieros consolidados derivado de los diferentes criterios de valuación y exposición.

4. Información distinta de los estados financieros consolidados, del informe de auditoría correspondiente y de la memoria de los administradores (“otra información”)

Otra información comprende información distinta de los estados financieros consolidados y del informe de auditoría correspondiente y de la memoria de los administradores, y consiste en la Reseña Informativa, presentada para cumplimentar las normas de la Comisión Nacional de Valores, que obtuvimos antes de la fecha de este informe. El Directorio y la Gerencia son responsables de la otra información.

Nuestra opinión sobre los estados financieros consolidados no cubre la otra información y no expresamos ni expresaremos ninguna forma de conclusión que proporcione un grado de seguridad sobre ella.

En relación con nuestro informe de los estados financieros consolidados, nuestra responsabilidad es leer la otra información que identificamos más arriba y, al hacerlo, considerar si existe una incongruencia significativa entre la otra información y los estados financieros consolidados o el conocimiento obtenido por nosotros, o si por algún otro motivo parece que existe una incorrección significativa. Si basándonos en el trabajo que hemos realizado sobre la otra información que obtuvimos antes de la fecha de este informe, concluimos, en lo que es materia de nuestra competencia, que existe una incorrección significativa en esta otra información, estamos obligados a informarlo. No tenemos nada de que informar al respecto.

5. Responsabilidades de la Dirección en relación con los estados financieros consolidados

El Directorio de la Sociedad es responsable de la preparación y presentación de los estados financieros consolidados adjuntos de acuerdo con las normas contables profesionales vigentes y resoluciones de la Comisión Nacional de Valores y la Inspección General de Justicia, y de la existencia del control interno que considere necesario para posibilitar la preparación de estados financieros consolidados libres de incorrecciones significativas, debida a fraude o error.

En la preparación de los estados financieros consolidados, la Dirección de la Sociedad es responsable de la evaluación de la capacidad de **Banco BMA S.A.U.** para continuar como empresa en funcionamiento, revelando, en caso de corresponder, las cuestiones relacionadas con empresa en funcionamiento y utilizando el principio contable de empresa en funcionamiento, excepto si la Dirección tuviera intención de liquidar la Sociedad o de cesar sus operaciones, o bien no existiera otra alternativa realista.

Respecto de la memoria los administradores son responsables de cumplir con la Ley General de Sociedades y las disposiciones de los organismos de control en cuanto a su contenido.

6. Responsabilidades de la Comisión Fiscalizadora en relación con la auditoría de los estados financieros consolidados y la memoria de los administradores.

Nuestros objetivos son obtener una seguridad razonable de que los estados financieros consolidados en su conjunto están libres de incorrección significativa debida a fraude o error, que la memoria cumple con las prescripciones legales y reglamentarias y emitir un informe como Comisión Fiscalizadora que contenga nuestra opinión. Seguridad razonable es un alto grado de seguridad, pero no garantiza que una auditoría realizada de conformidad con la RT N° 37 de FACPCE siempre detecte una incorrección significativa cuando exista. Las incorrecciones debido a fraude o error se consideran significativas si, individualmente o de forma agregada, puede preverse razonablemente que influyan en las decisiones económicas que los usuarios toman basándose en los estados financieros consolidados y el contenido de la memoria en aquellos temas de nuestra incumbencia profesional.

Como parte de los controles sobre los estados financieros consolidados, empleando normas de auditoría de conformidad con la RT N° 37 de FACPCE, aplicamos nuestro juicio profesional y

mantenemos una actitud de escepticismo profesional durante nuestra actuación como Comisión Fiscalizadora. También:

a) Identificamos y evaluamos los riesgos de incorrección significativa en los estados financieros consolidados debida a fraude o error, diseñamos y aplicamos procedimientos de auditoría para responder a dichos riesgos y obtenemos elementos de juicios suficientes y adecuados para proporcionar una base para nuestra opinión.

b) Obtenemos conocimiento del control interno relevante para la auditoría con el fin de diseñar procedimientos que sean apropiados en función de las circunstancias y no con la finalidad de expresar una opinión sobre la eficacia del control interno de la Sociedad.

c) Evaluamos si las políticas contables aplicadas son adecuadas, así como la razonabilidad de las estimaciones contables y la correspondiente información revelada por la Dirección de **Banco BMA S.A.U.**

d) Concluimos sobre lo adecuado de la utilización por la Dirección de **Banco BMA S.A.U.**, del principio contable de empresa en funcionamiento y, basándonos en los elementos de juicio obtenidos, concluimos sobre si existe o no una incertidumbre significativa relacionada con hechos o con condiciones que pueden generar dudas importantes sobre la capacidad de **Banco BMA S.A.U.** para continuar como empresa en funcionamiento. Si concluimos que existe una incertidumbre significativa, se requiere que llamemos la atención en nuestro informe como Comisión Fiscalizadora sobre la información expuesta en los estados financieros consolidados o en la memoria, o, si dicha información expuesta no es adecuada, que expresemos una opinión modificada. Nuestras conclusiones se basan en los elementos de juicio obtenidos hasta la fecha de nuestro informe como Comisión Fiscalizadora. Sin embargo, hechos o condiciones futuros pueden ser causa de que la Sociedad deje de ser una empresa en funcionamiento.

e) Evaluamos la presentación general, la estructura y el contenido de los estados financieros consolidados, incluida la información revelada, y si los estados financieros consolidados representan las transacciones y hechos subyacentes de un modo que logren una presentación razonable.

f) Nos comunicamos con la Dirección de **Banco BMA S.A.U.** en relación con, entre otras cuestiones, la estrategia general de la planificación y ejecución de nuestros procedimientos de auditoría como Comisión Fiscalizadora y los hallazgos significativos en nuestra actuación como responsables de la fiscalización privada, así como cualquier deficiencia significativa del control interno identificada en el transcurso de nuestra actuación como Comisión Fiscalizadora.

También proporcionamos a la Dirección de **Banco BMA S.A.U.** una declaración de que hemos cumplido los requerimientos de ética aplicables relacionados con nuestra independencia.

Informe sobre otros requerimientos legales y reglamentarios

En cumplimiento de disposiciones vigentes, informamos que:

- a) Los estados financieros consolidados de Banco BMA S.A.U. al 31 de diciembre de 2023 surgen de registros contables llevados en sus aspectos formales de conformidad con normas legales vigentes, excepto por la transcripción de asientos contables de diciembre 2023 y los presentes estados contables a sus libros respectivamente.

- b) Al 31 de diciembre de 2023 la deuda devengada a favor del Sistema Integrado Previsional Argentino que surge de los registros contables ascendía a \$ 926.050.761,80 no siendo exigible a dicha fecha
- c) La Entidad registra el patrimonio neto mínimo y contrapartida líquida requerida por la normativa de la Comisión Nacional de Valores según se menciona en Nota 41.10 a los estados financieros consolidados al 31 de diciembre de 2023.
- d) De acuerdo a lo prescripto por el art. 105 de la ley Nº 26.831 y los arts. 21, Capítulo III, Título II de las NORMAS CNV (T.O. 2013), sobre la independencia del auditor externo y sobre la calidad de las políticas de auditoría aplicadas por el mismo y de las políticas de contabilidad de la Entidad, el informe del auditor externo mencionado anteriormente incluye la manifestación de haber aplicado las normas de auditoría vigentes en la República Argentina, que comprenden los requisitos de independencia, y no contiene salvedades en relación a la aplicación de dichas normas, sin perjuicio de lo mencionado en el "Párrafo de Énfasis sobre la base contable" de su informe.
- e) En ejercicio del control de legalidad que nos compete, hemos dado cumplimiento, durante el período de doce meses finalizado el 31 de diciembre de 2023, a los restantes procedimientos descriptos en el artículo 294 de la Ley General de Sociedades Nro. 19.550, que consideramos necesarios de acuerdo con las circunstancias; incluyendo la verificación de la garantía de los directores de la entidad, no teniendo observaciones al respecto.
- f) Se han llevado a cabo los procedimientos sobre prevención de lavado de activos y financiación del terrorismo previstos en las correspondientes normas profesionales emitidas por el Consejo Profesional de Ciencias Económicas de la Ciudad Autónoma de Buenos Aires.

Ciudad Autónoma de Buenos Aires, 28 de febrero de 2024.

Dr. Alejandro Almarza
Por Comisión Fiscalizadora

ESTADO DE SITUACIÓN FINANCIERA CONSOLIDADO AL 31 DE DICIEMBRE DE 2023

Presentado en forma comparativa con el ejercicio económico finalizado el 31/12/2022.

(En miles de pesos)



Fecha en que se cumple el plazo de duración de la Sociedad: 14 de octubre de 2098.

Nombre del Auditor firmante:	Carlos Brondo
Asociación Profesional:	Price Waterhouse & Co. S.R.L.
Informe correspondiente al ejercicio finalizado el 31 de diciembre de 2023:	

ACTIVO	Notas	31/12/2023	31/12/2022
Efectivo y Depósitos en Bancos (Anexo P)		220.966.123	218.004.902
Efectivo		41.679.514	20.718.605
Entidades Financieras y corresponsales		179.286.609	197.168.180
B.C.R.A.		175.949.238	190.009.257
Otras del país y del exterior		3.337.371	7.158.923
Otros		-	118.117
Títulos de deuda a valor raz. con cambios en rdos. (Anexos A y P)		134.544.800	53.742.322
Instrumentos derivados (Anexo P)	8	13.053.066	3.372.644
Operaciones de pase (Anexo P)	9	88.072.444	149.876.690
Otros activos financieros (Anexo P)	10	21.642.504	72.170.180
Préstamos y otras financiaciones (Anexos B; C; D; P y R)	11	283.659.578	356.372.009
Sector Público no financiero		144	249
Otras Entidades financieras		4.238.465	14.223.403
Sector Privado no Financiero y Residentes en el exterior		279.420.969	342.148.357
Otros títulos de deuda (Anexos A y P)	13	24.130.197	275.041.740
Activos financieros entregados en garantía (Anexos P)	14	20.403.898	21.640.587
Activos por impuestos a las ganancias corriente	5	889.021	1.418.424
Inversiones en Instrumentos de Patrimonio (Anexos A y P)	15	81.656	156.093
Propiedad, planta y equipo (Anexo F)	16	35.389.637	38.696.592
Activos intangibles (Anexo G)	17	12.072.413	16.980.180
Activos por impuesto a las ganancias diferido	5	11.116.474	13.597.912
Otros activos no financieros	18	7.010.143	5.970.093
Activos no corrientes mantenidos para la venta	19	16.385.109	16.338.107
TOTAL ACTIVO		889.417.063	1.243.378.475

Por Banco BMA S.A.U.

Firmado a efectos de su
identificación con nuestro informe
de fecha: 28 de febrero de 2024

COMISION FISCALIZADORA

Véase nuestro informe de fecha
28 de febrero de 2024

PRICE WATERHOUSE & Co S.R.L.

Brian Anthony
Gerente General

Federico Pablo Otero
Director de Finanzas

Jorge P. Brito
Presidente

Alejandro Almarza
Síndico Titular
Contador Público - UBA
C.P.C.E.C.A.B.A T° 120 F° 210

(Socio)
C.P.C.E.C.A.B.A. T° 1 F° 17
Carlos Brondo
Contador Público (U.N.CUYO)
C.P.C.E.C.A.B.A T° 391 F° 78

ESTADO DE SITUACIÓN FINANCIERA CONSOLIDADO AL 31 DE DICIEMBRE DE 2023

Presentado en forma comparativa con el ejercicio económico finalizado el 31/12/2022.

(En miles de pesos)



PASIVO	Notas	31/12/2023	31/12/2022
Depósitos (Anexo H y P)	20	563.647.512	877.185.629
Sector Público no Financiero		631.700	1.028.480
Sector Financiero		12.762.921	3.158.807
Sector Privado no Financiero y Residentes en el exterior		550.252.891	872.998.342
Pasivos a valor razonable con cambios en resultados (Anexo P)	21	7.765	10.631.674
Instrumentos derivados (Anexo P)	8	2.762.738	1.229.973
Operaciones de pase (Anexo P)		-	1.445.339
Otros pasivos financieros (Anexo P)	22	14.309.656	56.437.792
Financiaciones del BCRA y otras Inst. Financieras (Anexo P)	23	12.156.807	26.578.626
Obligaciones negociables emitidas (Anexo P)	24	5.468.903	20.413.436
Pasivo por impuestos a las ganancias corriente	5	15.291.429	1.966.413
Provisiones (Anexo J)	25	2.777.660	3.009.411
Pasivo por impuestos a las ganancias diferido	5	15.284.929	15.762.904
Otros pasivos no financieros	26	47.768.632	57.695.750
TOTAL PASIVOS		679.476.031	1.072.356.947
PATRIMONIO NETO	Notas	31/12/2023	31/12/2022
Capital social	37	743.731	743.731
Ajustes al capital		124.965.196	124.965.196
Ganancias reservadas		44.783.650	54.007.090
Otros Resultados Integrales		1.209.516	(452.048)
Resultado del Ejercicio		36.952.377	(9.223.440)
Patrimonio Neto atribuible a propietarios de la controladora		208.654.470	170.040.529
Patrimonio Neto atribuible a participaciones no controladoras	27	1.286.562	980.999
TOTAL PATRIMONIO NETO		209.941.032	171.021.528
TOTAL PATRIMONIO NETO Y PASIVO		889.417.063	1.243.378.475

Por Banco BMA S.A.U.

Firmado a efectos de su
identificación con nuestro informe
de fecha: 28 de febrero de 2024

COMISION FISCALIZADORA

Véase nuestro informe de fecha
28 de febrero de 2024

PRICE WATERHOUSE & Co S.R.L.

Brian Anthony
Gerente General

Federico Pablo Otero
Director de Finanzas

Jorge P. Brito
Presidente

Alejandro Almarza
Sindico Titular
Contador Público - UBA
C.P.C.E.C.A.B.A T° 120 F° 210

(Socio)
C.P.C.E.C.A.B.A. T° 1 F° 17
Carlos Brondo
Contador Público (U.N.CUYO)
C.P.C.E.C.A.B.A T° 391 F° 78

ESTADO DE RESULTADOS CONSOLIDADO AL 31 DE DICIEMBRE DE 2023

Presentado en forma comparativa con el ejercicio finalizado el 31 de diciembre de 2022.

(En miles de pesos)



RESULTADOS	Notas	31/12/2023	31/12/2022
Ingresos por intereses (Anexo Q)	28	450.168.241	247.252.773
Egresos por intereses (Anexo Q)	29	(329.211.463)	(218.545.591)
Resultado neto por intereses		120.956.778	28.707.182
Ingresos por comisiones (Anexo Q)	30	21.899.699	19.683.792
Egresos por comisiones (Anexo Q)	31	(6.399.991)	(7.211.353)
Resultado neto por comisiones		15.499.708	12.472.439
Resultado neto por medición de instrumentos financieros a valor razonable con cambios en resultados (Anexo Q)	32	192.191.684	125.223.591
Diferencia de cotización de oro y moneda extranjera	33	31.162.932	14.730.402
Otros ingresos operativos	34	32.438.061	39.094.690
Cargo por incobrabilidad (Anexo R)		(27.388.101)	(3.361.945)
Ingreso operativo neto		364.861.062	216.866.359
Beneficios al personal	35	(64.928.305)	(61.522.742)
Gastos de administración	36	(42.142.492)	(40.242.298)
Depreciaciones y desvalorizaciones de bienes (Anexo F y G)	36	(14.022.774)	(21.166.783)
Otros gastos operativos	36	(51.469.186)	(31.819.438)
Resultado operativo		192.298.305	62.115.098

Por Banco BMA S.A.U.

Firmado a efectos de su
identificación con nuestro informe
de fecha: 28 de febrero de 2024

COMISION FISCALIZADORA

Véase nuestro informe de fecha
28 de febrero de 2024

PRICE WATERHOUSE & Co S.R.L.

Brian Anthony
Gerente General

Federico Pablo Otero
Director de Finanzas

Jorge P. Brito
Presidente

Alejandro Almarza
Sindico Titular
Contador Público - UBA
C.P.C.E.C.A.B.A T° 120 F° 210

(Socio)

C.P.C.E.C.A.B.A. T° 1 F° 17
Carlos Brondo
Contador Público (U.N.CUYO)
C.P.C.E.C.A.B.A T° 391 F° 78

ESTADO DE RESULTADOS CONSOLIDADO AL 31 DE DICIEMBRE DE 2023
Presentado en forma comparativa con el ejercicio finalizado el 31 de diciembre de 2022.
(En miles de pesos)



RESULTADOS	Notas	31/12/2023	31/12/2022
Resultado operativo		192.298.305	62.115.098
Resultado por la posición monetaria neta		(138.605.650)	(59.604.105)
Resultado antes de impuesto de las actividades que continúan		53.692.655	2.510.993
Impuesto a las ganancias de las actividades que continúan	5	(16.158.613)	(11.242.525)
Resultado neto de las actividades que continúan		37.534.042	(8.731.532)
Resultado neto del ejercicio		37.534.042	(8.731.532)
Resultado neto total atribuible a los propietarios de la controladora		36.952.377	(9.223.440)
Resultado neto total atribuible a participaciones no controladoras		581.665	491.908
GANANCIA / (PÉRDIDA) POR ACCIÓN	Notas	31/12/2023	31/12/2022
Ganancia / (Pérdida) neta atribuible a los accionistas de la entidad		36.952.377	(9.223.440)
Promedio ponderado de acciones en circulación		743.731	743.731
Ganancia / (Pérdida) por acción	38	49,69	(12,40)

Por Banco BMA S.A.U.

Firmado a efectos de su
identificación con nuestro informe
de fecha: 28 de febrero de 2024

COMISION FISCALIZADORA

Véase nuestro informe de fecha
28 de febrero de 2024

PRICE WATERHOUSE & Co S.R.L.

Brian Anthony
Gerente General

Federico Pablo Otero
Director de Finanzas

Jorge P. Brito
Presidente

Alejandro Almarza
Sindico Titular
Contador Público - UBA
C.P.C.E.C.A.B.A T° 120 F° 210

(Socio)
C.P.C.E.C.A.B.A. T° 1 F° 17
Carlos Brondo
Contador Público (U.N.CUYO)
C.P.C.E.C.A.B.A T° 391 F° 78

ESTADO DE OTROS RESULTADOS INTEGRALES CONSOLIDADO AL 31 DE DICIEMBRE DE 2023

Presentado en forma comparativa con el ejercicio finalizado el 31 de diciembre de 2022.

(En miles de pesos)



OTROS RESULTADOS INTEGRALES	Notas	31/12/2023	31/12/2022
Resultado neto del ejercicio		37.534.042	(8.731.532)
Componentes de Otro Resultado Integral que no se reclasificarán al resultado del ejercicio			
Revaluación de propiedad, planta y equipo			
Revaluación del Ejercicio		-	(234.892)
Impuesto a las Ganancias		-	58.722
Componentes de Otro Resultado Integral que se reclasificarán al resultado del ejercicio			
Ganancias o pérdidas por instrumentos financieros a valor razonable con cambios en el ORI			
Resultado del ejercicio por instrumentos financieros a valor razonable con cambios en el ORI		2.111.121	(731.898)
Ajuste por reclasificación del ejercicio		289.715	-
Impuesto a las Ganancias		(739.272)	274.020
Total Otro Resultado Integral		1.661.564	(634.048)
RESULTADO INTEGRAL TOTAL		39.195.606	(9.365.580)

Por Banco BMA S.A.U.

Firmado a efectos de su
identificación con nuestro informe
de fecha: 28 de febrero de 2024

COMISION FISCALIZADORA

Véase nuestro informe de fecha
28 de febrero de 2024

PRICE WATERHOUSE & Co S.R.L.

Brian Anthony
Gerente General

Federico Pablo Otero
Director de Finanzas

Jorge P. Brito
Presidente

Alejandro Almarza
Sindico Titular
Contador Público - UBA
C.P.C.E.C.A.B.A T° 120 F° 210

(Socio)
C.P.C.E.C.A.B.A. T° 1 F° 17
Carlos Brondo
Contador Público (U.N.CUYO)
C.P.C.E.C.A.B.A T° 391 F° 78

**ESTADO DE CAMBIOS EN EL PATRIMONIO CONSOLIDADO
AL 31 DE DICIEMBRE DE 2023**

Presentado en forma comparativa con el ejercicio finalizado el 31 de diciembre de 2022.
(En miles de pesos)



Movimiento	Nota	Capital Social	Ajustes al Patrimonio	Otros Resultados Integrales		Reserva			Resultado no Asignado	Total PN de Participaciones Controladoras	Total PN Participaciones No Controladoras	TOTAL PATRIMONIO NETO
				Revaluación de Propiedad Planta y Equipo	Gcia. / Perd. Acum. Por Inst. Fin. Val. Raz. c/ cambio en ORI	Legal	Facultativa	Especial - Aplicación de NIIF por primera vez				
Saldos al 31 de diciembre de 2022		743.731	124.965.196	-	(452.048)	32.159.247	19.821.140	2.026.703	(9.223.440)	170.040.529	980.999	171.021.528
Resultado total integral del ejercicio		-	-	-	1.661.564	-	(9.223.440)	-	46.175.817	38.613.941	305.563	38.919.504
Resultado Neto del Ejercicio		-	-	-	-	-	-	-	36.952.377	36.952.377	581.665	37.534.042
Otro Resultado Integral del Ejercicio		-	-	-	1.661.564	-	-	-	-	1.661.564	-	1.661.564
Asignación de resultados no asignados aprobada por Asamblea General Ordinaria celebrada el 26 de abril de 2023		-	-	-	-	-	(9.223.440)	-	9.223.440	-	-	-
Dividendos en Efectivo		-	-	-	-	-	-	-	-	-	(276.102)	(276.102)
Saldos al 31 de diciembre de 2023		743.731	124.965.196	-	1.209.516	32.159.247	10.597.700	2.026.703	36.952.377	208.654.470	1.286.562	209.941.032

Las Notas y Anexos que se acompañan forman parte integrante de este estado.

Por Banco BMA S.A.U.

Firmado a efectos de su identificación con nuestro informe de fecha: 28 de febrero de 2024

COMISION FISCALIZADORA

Véase nuestro informe de fecha 28 de febrero de 2024

PRICE WATERHOUSE & Co S.R.L.

(Socio)

Brian Anthony
Gerente General

Federico Pablo Otero
Director de Finanzas

Jorge P. Brito
Presidente

Alejandro Almarza
Síndico Titular
Contador Público - UBA
C.P.C.E.C.A.B.A T° 120 F° 210

Carlos Brondo
Contador Público (U.N.CUYO)
C.P.C.E.C.A.B.A T° 391 F° 78

**ESTADO DE CAMBIOS EN EL PATRIMONIO CONSOLIDADO
AL 31 DE DICIEMBRE DE 2023**

Presentado en forma comparativa con el ejercicio finalizado el 31 de diciembre de 2022.
(En miles de pesos)



Movimiento	Nota	Capital Social	Ajustes al Patrimonio	Otros Resultados Integrales		Reserva			Resultado no Asignado	Total PN de Participaciones Controladoras	Total PN Participaciones No Controladoras	TOTAL PATRIMONIO NETO
				Revaluación de Propiedad Planta y Equipo	Gcia. / Perd. Acum. Por Inst. Fin. Val. Raz. c/ cambio en ORI	Legal	Facultativa	Especial - Aplicación de NIIF por primera vez				
Saldos al 31 de diciembre de 2021		743.731	124.965.196	-	(428.939)	32.159.247	22.782.695	2.026.703	(7.632.720)	174.615.913	893.916	175.509.829
Resultado total integral del ejercicio		-	-	-	(23.109)	-	(2.961.555)	-	(1.590.720)	(4.575.384)	87.083	(4.488.301)
Resultado Neto del Ejercicio		-	-	-	-	-	-	-	(9.223.440)	(9.223.440)	491.908	(8.731.532)
Otro Resultado Integral del Ejercicio		-	-	-	(23.109)	-	-	-	-	(23.109)	-	(23.109)
Asignación de resultados no asignados aprobada por Asamblea General Ordinaria celebrada el 29 de abril de 2022		-	-	-	-	-	(7.632.720)	-	7.632.720	-	-	-
Cancelación del pago de dividendos no distribuidos aprobado por Asamblea General Ordinaria celebrada el 15 de diciembre de 2022		-	-	-	-	-	4.671.165	-	-	4.671.165	-	4.671.165
Dividendos en Efectivo		-	-	-	-	-	-	-	-	-	(404.825)	(404.825)
Saldos al 31 de diciembre de 2022		743.731	124.965.196	-	(452.048)	32.159.247	19.821.140	2.026.703	(9.223.440)	170.040.529	980.999	171.021.528

Las Notas y Anexos que se acompañan forman parte integrante de este estado.

Por Banco BMA S.A.U.

Firmado a efectos de su identificación con nuestro informe de fecha: 28 de febrero de 2024

COMISION FISCALIZADORA

Véase nuestro informe de fecha 28 de febrero de 2024

PRICE WATERHOUSE & Co S.R.L.

(Socio)

Brian Anthony
Gerente General

Federico Pablo Otero
Director de Finanzas

Jorge P. Brito
Presidente

Alejandro Almarza
Síndico Titular
Contador Público - UBA
C.P.C.E.C.A.B.A T° 120 F° 210

Carlos Brondo
Contador Público (U.N.CUYO)
C.P.C.E.C.A.B.A T° 391 F° 78

ESTADO DE FLUJOS DE EFECTIVO CONSOLIDADO AL 31 DE DICIEMBRE DE 2023

Presentado en forma comparativa con el ejercicio económico finalizado el 31 de diciembre de 2022.

(En miles de pesos)



FLUJOS DE EFECTIVO ACTIVIDADES OPERATIVAS	Notas	31/12/2023	31/12/2022
Resultado del Ejercicio antes del impuesto a las ganancias		53.692.655	2.510.993
Ajuste por el resultado monetario total del ejercicio		(138.605.650)	(59.604.105)
Ajustes para obtener los flujos de actividades operativas:		14.073.724	21.751.895
Amortizaciones y desvalorizaciones		14.022.774	21.163.526
Cargo por Incobrabilidad		27.388.101	3.361.945
Variación del Tipo de Cambio		(31.162.932)	(14.730.402)
Intereses por Obligaciones Negociables		3.825.781	11.956.826
(Aumentos) / Disminuciones netas proveniente de activos operativos:		402.522.534	(63.912.992)
Títulos de deuda a valor razonable con cambios en resultados		-	605.109
Instrumentos derivados		(9.680.422)	5.881.815
Títulos Privados		89.387	(268.747)
Operaciones de pase		61.804.246	51.018.017
Otros activos financieros		50.527.676	(31.054.841)
Préstamos y otras financiaciones		43.926.623	103.943.172
- Sector Público no Financiero		105	(75)
- Otras Entidades Financieras		8.587.231	(8.637.242)
- Sector Privado no Financiero y Residentes en el Exterior		35.339.287	112.580.489
Otros Títulos de Deuda		252.573.107	(228.142.279)
Activos financieros entregados en garantía		1.236.689	12.281.084
Activos por impuestos a las ganancias corriente		529.403	6.315.982
Inversiones en Instrumentos de Patrimonio		74.437	3.497.223
Activos por impuesto a las ganancias diferido		2.481.438	12.554.431
Otros activos no financieros		(1.040.050)	(543.958)
Aumentos / (Disminuciones) netas provenientes de pasivos operativos:		(379.268.347)	(42.263.209)
Depósitos		(313.538.117)	(30.107.597)
- Sector Público no Financiero		(396.780)	(299.151)
- Sector Financiero		9.604.114	(2.889.203)
- Sector Privado no Financiero y Residentes en el Exterior		(322.745.451)	(26.919.243)
Pasivos a valor razonable con cambios en resultados		(10.623.909)	1.655.878
Instrumentos derivados		1.532.765	(546.536)
Operaciones de pase		(1.445.339)	1.445.339
Otros pasivos financieros		(42.128.136)	14.126.932
Pasivo por impuestos a las ganancias corriente		(2.833.597)	(10.921.513)
Provisiones		(231.751)	(532.526)
Pasivo por impuestos a las ganancias diferido		(477.975)	(3.591.359)
Otros pasivos no financieros		(9.522.288)	(13.791.827)
TOTAL DE LAS ACTIVIDADES OPERATIVAS (A)		(47.585.084)	(141.517.418)

Por Banco BMA S.A.U.

Firmado a efectos de su
identificación con nuestro informe
de fecha: 28 de febrero de 2024

COMISION FISCALIZADORA

Véase nuestro informe de fecha
28 de febrero de 2024

PRICE WATERHOUSE & Co S.R.L.

Brian Anthony
Gerente General

Federico Pablo Otero
Director de Finanzas

Jorge P. Brito
Presidente

Alejandro Almarza
Síndico Titular
Contador Público - UBA
C.P.C.E.C.A.B.A T° 120 F° 210

(Socio)
C.P.C.E.C.A.B.A. T° 1 F° 17
Carlos Brondo
Contador Público (U.N.CUYO)
C.P.C.E.C.A.B.A T° 391 F° 78

ESTADO DE FLUJOS DE EFECTIVO CONSOLIDADO AL 31 DE DICIEMBRE DE 2023

Presentado en forma comparativa con el ejercicio económico finalizado el 31 de diciembre de 2022.

(En miles de pesos)



FLUJOS DE EFECTIVO DE LAS ACTIVIDADES DE INVERSIÓN	Notas	31/12/2023	31/12/2022
Pagos:		(6.734.134)	(25.572.122)
Compra de Propiedad, Planta y Equipo		(1.884.816)	(3.790.660)
Compra de activos intangibles y otros activos		(4.168.386)	(21.781.462)
Dividendos		(680.932)	-
Cobros:		198.148	-
Venta de Propiedad, Planta y Equipo		198.148	-
Pérdida de control de subsidiarias u otros negocios		-	-
TOTAL DE LAS ACTIVIDADES DE INVERSIÓN (B)		(6.535.986)	(25.572.122)
FLUJOS DE EFECTIVO DE LAS ACTIVIDADES DE FINANCIACIÓN			
Pagos:		(33.192.133)	(33.331.968)
Obligaciones negociables no subordinadas		(18.770.314)	(24.695.752)
Banco Central de la República Argentina		(30.497)	-
Financiaciones de entidades financieras locales		(14.391.322)	(8.636.216)
Cobros:		1.397.707	4.688.962
Dividendos		-	4.671.165
Banco Central de la República Argentina		1.397.707	17.797
TOTAL DE LAS ACTIVIDADES DE FINANCIACIÓN (C)		(31.794.426)	(28.643.006)
EFECTO DE LAS VARIACIONES DEL TIPO DE CAMBIO (D)		31.162.932	14.730.402
EFECTO DEL RESULTADO MONETARIO DE EFECTIVO Y EQUIVALENTES (E)		138.605.650	59.604.105
AUMENTO / (DISMINUCIÓN) NETA DEL EFECTIVO (A+B+C+D+E)		83.853.086	(121.398.039)
EFECTIVO Y EQUIVALENTES AL INICIO DEL EJERCICIO REEXPRESADO		270.867.713	392.265.752
EFECTIVO Y EQUIVALENTES AL CIERRE DEL EJERCICIO		354.720.799	270.867.713
AUMENTO / (DISMINUCIÓN) NETA DEL EFECTIVO Y EQUIVALENTES		83.853.086	(121.398.039)

Las Notas y Anexos que se acompañan forman parte integrante de este estado.

Por Banco BMA S.A.U.

Firmado a efectos de su
identificación con nuestro informe
de fecha: 28 de febrero de 2024

COMISION FISCALIZADORA

Véase nuestro informe de fecha
28 de febrero de 2024

PRICE WATERHOUSE & Co S.R.L.

Brian Anthony
Gerente General

Federico Pablo Otero
Director de Finanzas

Jorge P. Brito
Presidente

Alejandro Almarza
Síndico Titular
Contador Público - UBA
C.P.C.E.C.A.B.A T° 120 F° 210

(Socio)
C.P.C.E.C.A.B.A. T° 1 F° 17
Carlos Brondo
Contador Público (U.N.CUYO)
C.P.C.E.C.A.B.A T° 391 F° 78

**NOTAS A LOS ESTADOS FINANCIEROS CONSOLIDADOS
CORRESPONDIENTES AL EJERCICIO FINALIZADO EL 31 DE DICIEMBRE DE 2023**

Presentadas en forma comparativa.

(En miles de pesos)



1. Bases de preparación y políticas contables significativas

Banco BMA S.A.U. en adelante, “el Banco”, es una entidad financiera comprendida dentro de la Ley N° 21.526 de Entidades Financieras y como tal debe cumplir también con las disposiciones del Banco Central de la República Argentina como Órgano Regulador de Entidades Financieras y de la Comisión Nacional de Valores por sus emisiones de Obligaciones Negociables. A la fecha de emisión de los presentes estados financieros, el Banco, está controlado por Banco Macro S.A., uno de los mayores bancos privados de Argentina. Ver Nota 15.

BMA S.A.U. es una sociedad anónima unipersonal constituida bajo las leyes de la República Argentina, su accionista limita su responsabilidad a la integración de las acciones suscriptas de acuerdo a la Ley General de Sociedades N° 19.550. Por consiguiente, y en cumplimiento de lo requerido por la Comunicación “A” 3974 del B.C.R.A., se informa que el accionista no responde en exceso de la citada integración accionaria por las obligaciones emergentes de las operaciones financieras concertadas por Banco BMA S.A.U.

El Banco se encuentra comprendido dentro de la Ley N° 21.526 de Entidades Financieras y la Ley N° 26.831 de Mercado de Capitales, debiendo cumplir con las disposiciones del Banco Central de la República Argentina como Órgano Regulador de Entidades Financieras y la Comisión Nacional de Valores.

Los presentes Estados Financieros corresponden al Banco y sus subsidiarias (en conjunto, el “Grupo”), siendo sus subsidiarias:

- **BMA Valores S.A. (Antes denominada Itaú Valores S.A.):** Sociedad encargada de la intermediación en la negociación de títulos valores en el Mercado tanto por cuenta de terceros como propia.
- **BMA Asset Management S.A. (Antes denominada Itaú Asset Management S.A.):** Sociedad Gerente de Fondos Comunes de Inversión encargada de administrar las carteras de Fondos Comunes de la serie GOAL, los cuales son comercializados pura y exclusivamente a través de Banco BMA S.A.U. (Antes denominada Banco Itaú Argentina S.A.).

1.1. Adopción de las NIIF

Los Estados Financieros Consolidados de Banco BMA S.A.U. (Antes denominada Banco Itaú Argentina S.A.) han sido preparados de acuerdo con las Normas de contabilidad NIIF (“NIIF”) emitidas por el Consejo de Normas Internacionales de Contabilidad (“IASB”, por sus siglas en inglés).

El B.C.R.A., a través de las Comunicaciones “A” 5541 y modificatorias, estableció el plan de convergencia hacia las Normas Internacionales de Información Financiera (NIIF) emitidas por el IASB y las interpretaciones emitidas por el Comité de Interpretaciones de Normas Internacionales de Información Financiera (CINIIF), para las entidades bajo su supervisión, para los ejercicios iniciados a partir del 1 de enero de 2018, con la excepción temporaria de la aplicación del punto 5.5 (deterioro de valor) de la NIIF 9 “Instrumentos Financieros” sobre los instrumentos de deuda del Sector Público no Financiero.

Por Banco BMA S.A.U.

Firmado a efectos de su
identificación con nuestro informe
de fecha: 28 de febrero de 2024

COMISION FISCALIZADORA

Véase nuestro informe de fecha
28 de febrero de 2024

PRICE WATERHOUSE & Co S.R.L.

Brian Anthony
Gerente General

Federico Pablo Otero
Director de Finanzas

Jorge P. Brito
Presidente

Alejandro Almarza
Sindico Titular
Contador Público - UBA
C.P.C.E.C.A.B.A T° 120 F° 210

(Socio)
C.P.C.E.C.A.B.A. T° 1 F° 17
Carlos Brondo
Contador Público (U.N.CUYO)
C.P.C.E.C.A.B.A T° 391 F° 78

**NOTAS A LOS ESTADOS FINANCIEROS CONSOLIDADOS
CORRESPONDIENTES AL EJERCICIO FINALIZADO EL 31 DE DICIEMBRE DE 2023**

Presentadas en forma comparativa.

(En miles de pesos)



1. Bases de preparación y políticas contables significativas (Cont.)

1.1. Adopción de las NIIF (Cont.)

A) Deterioro de valor de activos financieros

El Banco evalúa con un enfoque prospectivo las pérdidas crediticias esperadas ("PCE") asociadas a los activos financieros medidos a costo amortizado o a valor razonable con cambios en otro resultado integral, la exposición derivada de compromisos de préstamos y contratos de garantía financiera con el alcance establecido por la Comunicación "A" 6847 del BCRA.

El Banco mide las PCE de un instrumento financiero de forma que refleje:

- (a) un importe de probabilidad ponderada no sesgado que se determina mediante la evaluación de un rango de resultados posibles;
- (b) el valor temporal del dinero; y
- (c) la información razonable y sustentable que está disponible sin costo o esfuerzo desproporcionado en la fecha de presentación sobre sucesos pasados, condiciones actuales y pronósticos de condiciones económicas futuras.

La NIIF 9 describe un modelo de "tres etapas" para el deterioro basado en cambios en la calidad crediticia desde el reconocimiento inicial como se resume a continuación:

- Si, en la fecha de presentación, el riesgo de crédito de un instrumento financiero no se ha incrementado de forma significativa desde el reconocimiento inicial, el Banco lo clasificará en la "Etapa 1".
- Si se detecta un aumento significativo en el riesgo de crédito ("SICR" por sus siglas en inglés) desde que se identifica el reconocimiento inicial, el instrumento financiero se traslada a la "Etapa 2", pero aún no se considera que tiene un deterioro crediticio.
- Si el instrumento financiero tiene un deterioro crediticio se traslada a la "Etapa 3".
- Para los instrumentos financieros en "Etapa 1" el Banco mide las PCE a un importe igual a la porción de las pérdidas crediticias esperadas durante el tiempo de vida del activo que resulta de los eventos de default posibles dentro de los próximos 12 meses. Los instrumentos financieros en "Etapa 2" y "Etapa 3" el Banco mide las PCE durante el tiempo de vida (en adelante "Lifetime") del activo.
- Un concepto generalizado en la medición de PCE de acuerdo con la NIIF 9 es que debe considerar la información prospectiva.
- Activos financieros con deterioro de valor crediticio comprados u originados son aquellos activos financieros que se encuentran deteriorados en su reconocimiento inicial. Las PCE de este tipo de instrumentos financieros es siempre medida durante el tiempo de vida del activo (Etapa 3).

Por Banco BMA S.A.U.

Firmado a efectos de su
identificación con nuestro informe
de fecha: 28 de febrero de 2024

COMISION FISCALIZADORA

Véase nuestro informe de fecha
28 de febrero de 2024

PRICE WATERHOUSE & Co S.R.L.

Brian Anthony
Gerente General

Federico Pablo Otero
Director de Finanzas

Jorge P. Brito
Presidente

Alejandro Almarza
Sindico Titular
Contador Público - UBA
C.P.C.E.C.A.B.A T° 120 F° 210

(Socio)
C.P.C.E.C.A.B.A. T° 1 F° 17
Carlos Brondo
Contador Público (U.N.CUYO)
C.P.C.E.C.A.B.A T° 391 F° 78

**NOTAS A LOS ESTADOS FINANCIEROS CONSOLIDADOS
CORRESPONDIENTES AL EJERCICIO FINALIZADO EL 31 DE DICIEMBRE DE 2023**

Presentadas en forma comparativa.
(En miles de pesos)

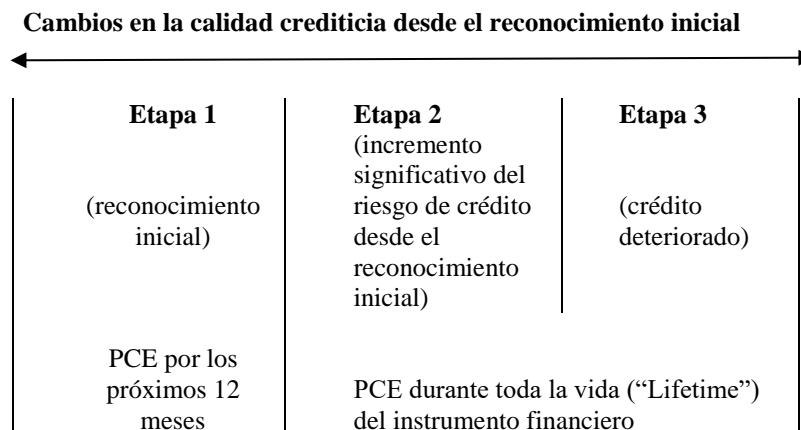


1. Bases de preparación y políticas contables significativas (Cont.)

1.1. Adopción de las NIIF (Cont.)

1.1.A. Deterioro de valor de activos financieros (Cont.)

El siguiente esquema resume los requerimientos de deterioro bajo NIIF9 (para activos financieros que no sean activos con deterioro de valor crediticio comprados u originados):



Los juicios y supuestos clave adoptados por el Banco para la medición de las PCE se describen a continuación:

1.1.A.1 Incremento significativo en el riesgo de crédito

El Banco considera que un activo financiero experimentó un incremento significativo del riesgo de crédito cuando uno o más de los siguientes criterios cualitativos o cuantitativos fueron observados:

Por Banco BMA S.A.U.

Firmado a efectos de su
identificación con nuestro informe
de fecha: 28 de febrero de 2024
COMISION FISCALIZADORA

Véase nuestro informe de fecha
28 de febrero de 2024

PRICE WATERHOUSE & Co S.R.L.

Brian Anthony
Gerente General

Federico Pablo Otero
Director de Finanzas

Jorge P. Brito
Presidente

Alejandro Almarza
Sindico Titular
Contador Público - UBA
C.P.C.E.C.A.B.A T° 120 F° 210

(Socio)
C.P.C.E.C.A.B.A. T° 1 F° 17
Carlos Brondo
Contador Público (U.N.CUYO)
C.P.C.E.C.A.B.A T° 391 F° 78

**NOTAS A LOS ESTADOS FINANCIEROS CONSOLIDADOS
CORRESPONDIENTES AL EJERCICIO FINALIZADO EL 31 DE DICIEMBRE DE 2023**

Presentadas en forma comparativa.

(En miles de pesos)



1. Bases de preparación y políticas contables significativas (Cont.)

1.1. Adopción de las NIIF (Cont.)

1.1.A. Deterioro de valor de activos financieros (Cont.)

1.1.A.1 Incremento significativo en el riesgo de crédito (Cont.)

Banca Personal:

Umbrales Relativos

El objetivo de este análisis es establecer los umbrales de incremento de PD con los que se considera que un activo ha tenido un incremento significativo del riesgo crediticio desde el reconocimiento inicial. El análisis se hizo por separado para cada una de las carteras de Selecta, Individuos y Movistar.

El objetivo de este estudio es definir cuál es el porcentaje de incremento de PD desde el momento del alta del cliente hasta el momento de observación a utilizar como trigger para cada segmento de la cartera de Banca Minorista. El resultado obtenido según cada segmento es el que se presenta a continuación:

Selecta	ISR si variación >
Rating al origen menor a Baa3	7.06266800
Rating al origen entre Baa3 y Ba6	5.14608700
Rating al origen entre B1 y B4	2.92630400
Rating al origen mayor a B4	0.79639600
Individuos	ISR si variación >
Rating al origen menor a Ba6	5.93140400
Rating al origen entre Ba6 y B3	3.90986900
Rating al origen entre B4 y C3	2.22424900
Rating al origen mayor a C3	0.61929200
Movistar	ISR si variación >
Rating al origen menor a B2	9.61287986
Rating al origen entre B2 y C2	2.56684088
Rating al origen mayor a C2	0.79639619

Para la cartera de clientes con préstamos refinanciados se realizó un análisis por separado para identificar el incremento significativo del riesgo de estos clientes.

Por Banco BMA S.A.U.

Firmado a efectos de su
identificación con nuestro informe
de fecha: 28 de febrero de 2024

COMISION FISCALIZADORA

Véase nuestro informe de fecha
28 de febrero de 2024

PRICE WATERHOUSE & Co S.R.L.

Brian Anthony
Gerente General

Federico Pablo Otero
Director de Finanzas

Jorge P. Brito
Presidente

Alejandro Almarza
Sindico Titular
Contador Público - UBA
C.P.C.E.C.A.B.A T° 120 F° 210

(Socio)
C.P.C.E.C.A.B.A. T° 1 F° 17
Carlos Brondo
Contador Público (U.N.CUYO)
C.P.C.E.C.A.B.A T° 391 F° 78

**NOTAS A LOS ESTADOS FINANCIEROS CONSOLIDADOS
CORRESPONDIENTES AL EJERCICIO FINALIZADO EL 31 DE DICIEMBRE DE 2023**

Presentadas en forma comparativa.

(En miles de pesos)



1. Bases de preparación y políticas contables significativas (Cont.)

1.1. Adopción de las NIIF (Cont.)

1.1.A. Deterioro de valor de activos financieros (Cont.)

1.1.A.1 Incremento significativo en el riesgo de crédito (Cont.)

El objetivo de este estudio es definir cuál es la cantidad de notchs de diferencia entre el rating al momento del alta de la operación de refinanciación hasta el momento de observación a utilizar como trigger. El resultado obtenido es el que se presenta a continuación:

<u>Refinanciamientos</u>	<u>ISR si empeora al menos N notch</u>
Rating al origen mejor o igual a C3	3.000
Rating al origen peor o igual a D2	2.000

También se considera a los 30 días de mora como trigger para el pasaje de la etapa 1 a 2.

Umbral Absoluto

El objetivo de este análisis es establecer cuál es el rating a utilizar como umbral absoluto en el cálculo del Incremento Significativo del Riesgo Crediticio. El análisis se hizo por separado para cada una de las carteras de Selecta, Individuos y Movistar. El trigger definido para cada cartera es el siguiente:

Selecta:

<u>ISRC</u>	<u>Stage</u>
PD menor a 14%	1
PD mayor a 14%	2

Individuos:

<u>ISRC</u>	<u>Stage</u>
PD menor a 19%	1
PD mayor a 19%	2

Movistar:

<u>ISRC</u>	<u>Stage</u>
PD menor a 18.8%	1
PD mayor a 18.8%	2

Por Banco BMA S.A.U.

Firmado a efectos de su
identificación con nuestro informe
de fecha: 28 de febrero de 2024

COMISION FISCALIZADORA

Véase nuestro informe de fecha
28 de febrero de 2024

PRICE WATERHOUSE & Co S.R.L.

Brian Anthony
Gerente General

Federico Pablo Otero
Director de Finanzas

Jorge P. Brito
Presidente

Alejandro Almarza
Sindico Titular
Contador Público - UBA
C.P.C.E.C.A.B.A T° 120 F° 210

(Socio)
C.P.C.E.C.A.B.A. T° 1 F° 17
Carlos Brondo
Contador Público (U.N.CUYO)
C.P.C.E.C.A.B.A T° 391 F° 78

**NOTAS A LOS ESTADOS FINANCIEROS CONSOLIDADOS
CORRESPONDIENTES AL EJERCICIO FINALIZADO EL 31 DE DICIEMBRE DE 2023**

Presentadas en forma comparativa.

(En miles de pesos)



1. Bases de preparación y políticas contables significativas (Cont.)

1.1. Adopción de las NIIF (Cont.)

1.1.A. Deterioro de valor de activos financieros (Cont.)

1.1.A.1 Incremento significativo en el riesgo de crédito (Cont.)

Personas jurídicas

Para los segmentos de PJ se utiliza como trigger un rating igual o peor a 'C1' que corresponde con el criterio de las áreas de crédito de "no operar".

Criterio cualitativo: Para la cartera de Personas Jurídicas, si el deudor verifica uno o más de los siguientes criterios:

- Macroeconómico: cambios adversos significativos en las condiciones económicas y/o financieras en el cual el deudor opera.
- Management: problemas sucesorios, pérdida de personal importante o clave para el negocio.
- Políticos: se evalúan cambios impositivos o problemas sindicales.
- Operativos: capacidad instalada, problemas con la producción, falta de inversión.

El Banco considera que un instrumento financiero experimentó un incremento significativo del riesgo de crédito cuando los pagos contractuales se atrasen por más de 30 días. Por otra parte, el Banco no utilizó la exención de bajo riesgo crediticio.

1.1.A.2 Base de evaluación individual y colectiva

Las pérdidas esperadas se estiman tanto de forma individual como colectivamente. El objetivo de la estimación individual del Banco es calcular las pérdidas esperadas para riesgos significativos deteriorados o clasificados en Estado 2. Para la estimación colectiva de las pérdidas esperadas los instrumentos se distribuyen en grupos de activos en base a sus características de riesgo. Las exposiciones dentro de cada grupo se segmentan en función de características similares del riesgo de crédito, indicativas de la capacidad de pago del deudor de acuerdo con sus condiciones contractuales. Estas características de riesgo tienen que ser relevantes en la estimación de los flujos futuros de cada grupo. Las características de riesgo de crédito pueden considerar, entre otros, los siguientes factores:

- Tipo de operación,
- Herramientas de rating o scoring,
- Puntuación o calificaciones de riesgo de crédito,
- Tipo de colateral,
- Tiempo en mora para las operaciones en Etapa 3,
- Segmento,
- Criterios cualitativos que puedan incidir en el incremento significativo del riesgo y/o, y
- Valor del colateral si tiene impacto sobre la probabilidad de que ocurra un evento de deterioro.

Por Banco BMA S.A.U.

Firmado a efectos de su
identificación con nuestro informe
de fecha: 28 de febrero de 2024

COMISION FISCALIZADORA

Véase nuestro informe de fecha
28 de febrero de 2024

PRICE WATERHOUSE & Co S.R.L.

Brian Anthony
Gerente General

Federico Pablo Otero
Director de Finanzas

Jorge P. Brito
Presidente

Alejandro Almarza
Síndico Titular
Contador Público - UBA
C.P.C.E.C.A.B.A T° 120 F° 210

(Socio)
C.P.C.E.C.A.B.A. T° 1 F° 17
Carlos Brondo
Contador Público (U.N.CUYO)
C.P.C.E.C.A.B.A T° 391 F° 78

**NOTAS A LOS ESTADOS FINANCIEROS CONSOLIDADOS
CORRESPONDIENTES AL EJERCICIO FINALIZADO EL 31 DE DICIEMBRE DE 2023**

Presentadas en forma comparativa.

(En miles de pesos)



1. Bases de preparación y políticas contables significativas (Cont.)

1.1. Adopción de las NIIF (Cont.)

1.1.A. Deterioro de valor de activos financieros (Cont.)

1.1.A.2 Base de evaluación individual y colectiva (Cont.)

Medición Colectiva

La cartera que posee medición colectiva es la de Banca Minorista, esto incluye la cartera de consumo y la asimilable a consumo.

A los fines de la medición colectiva, los activos financieros son agrupados en base a sus características de riesgo crediticio similares, considerando el tipo de instrumento, las clasificaciones de riesgo, el plazo remanente, el segmento al que pertenece, entre otros factores.

Medición Individual

La cartera que posee medición individual es la correspondiente a los segmentos:

- PyMe;
- Banca Empresas;
- Banca Corporativa.

En estos casos el riesgo es medido para cada cliente en particular teniendo en consideración criterios macroeconómicos, políticos, del Management de cada empresa, operativos.

1.1.A.3 Definición de default y crédito deteriorado

El Banco considera que un instrumento financiero se encuentra en estado de default cuando cumple uno o más de los siguientes criterios:

Cartera con Medición Colectiva

Criterio cuantitativo:

- Instrumentos financieros con mora a partir de 90 días en los pagos contractuales;
- Instrumentos financieros con PD igual a 1.

Por Banco BMA S.A.U.

Firmado a efectos de su
identificación con nuestro informe
de fecha: 28 de febrero de 2024

COMISION FISCALIZADORA

Véase nuestro informe de fecha
28 de febrero de 2024

PRICE WATERHOUSE & Co S.R.L.

Brian Anthony
Gerente General

Federico Pablo Otero
Director de Finanzas

Jorge P. Brito
Presidente

Alejandro Almarza
Sindico Titular
Contador Público - UBA
C.P.C.E.C.A.B.A T° 120 F° 210

(Socio)
C.P.C.E.C.A.B.A. T° 1 F° 17
Carlos Brondo
Contador Público (U.N.CUYO)
C.P.C.E.C.A.B.A T° 391 F° 78

**NOTAS A LOS ESTADOS FINANCIEROS CONSOLIDADOS
CORRESPONDIENTES AL EJERCICIO FINALIZADO EL 31 DE DICIEMBRE DE 2023**

Presentadas en forma comparativa.

(En miles de pesos)



1. Bases de preparación y políticas contables significativas (Cont.)

1.1. Adopción de las NIIF (Cont.)

1.1.A. Deterioro de valor de activos financieros (Cont.)

1.1.A.3 Definición de default y crédito deteriorado (Cont.)

Criterios cualitativos:

- Default de compromisos financieros por parte del deudor;
- Es probable que el deudor sea declarado en quiebra;
- Cliente que se declara en concurso;
- Desaparición de un mercado activo para el instrumento financiero debido a dificultades financieras.

Los criterios arriba mencionados son aplicados de manera consistente para todos los instrumentos financieros y son consistentes con la definición de default que utiliza el Banco a efectos de su gestión del riesgo de crédito. Asimismo, dicha definición es aplicada consistentemente para modelar la PD, la Exposición a Default (en adelante “EAD” por sus siglas en inglés) y la Pérdida dado el Default (en adelante “LGD” por sus siglas en inglés).

Cartera con Medición Individual

Criterio cuantitativo:

- Instrumentos financieros con PD igual a 1

Criterios cualitativos:

- Default de compromisos financieros por parte del deudor
- Es probable que el deudor sea declarado en quiebra
- Cliente que se declara en concurso
- Desaparición de un mercado activo para el instrumento financiero debido a dificultades financieras

Los criterios arriba mencionados son aplicados de manera consistente para todos los instrumentos financieros y son consistentes con la definición de default que utiliza el Banco a efectos de su gestión del riesgo de crédito. Asimismo, dicha definición es aplicada consistentemente para modelar la PD, la Exposición a Default (en adelante “EAD” por sus siglas en inglés) y la Pérdida dado el Default (en adelante “LGD” por sus siglas en inglés).

Se considera que un instrumento sale del estado de default cuando ya no cumple con los criterios cuantitativos y/o cualitativos.

Por Banco BMA S.A.U.

Firmado a efectos de su
identificación con nuestro informe
de fecha: 28 de febrero de 2024

COMISION FISCALIZADORA

Véase nuestro informe de fecha
28 de febrero de 2024

PRICE WATERHOUSE & Co S.R.L.

Brian Anthony
Gerente General

Federico Pablo Otero
Director de Finanzas

Jorge P. Brito
Presidente

Alejandro Almarza
Sindico Titular
Contador Público - UBA
C.P.C.E.C.A.B.A T° 120 F° 210

(Socio)
C.P.C.E.C.A.B.A. T° 1 F° 17
Carlos Brondo
Contador Público (U.N.CUYO)
C.P.C.E.C.A.B.A T° 391 F° 78

**NOTAS A LOS ESTADOS FINANCIEROS CONSOLIDADOS
CORRESPONDIENTES AL EJERCICIO FINALIZADO EL 31 DE DICIEMBRE DE 2023**

Presentadas en forma comparativa.

(En miles de pesos)



1. Bases de preparación y políticas contables significativas (Cont.)

1.1. Adopción de las NIIF (Cont.)

1.1.A. Deterioro de valor de activos financieros (Cont.)

1.1.A.4 Medición de las Pérdidas Crediticias Esperadas – Explicación de los inputs, supuestos y técnicas de estimación

Las PCE se miden en base a 12 meses o a lo largo de la vida del instrumento, dependiendo de si se ha producido un incremento significativo del riesgo de crédito o si un activo se considera con deterioro crediticio. Las PCE son el producto descontado de la Probabilidad de default (PD), Exposición al default (EAD) y Pérdida dado el default (LGD), definidas de la siguiente manera:

- La PD representa la probabilidad de que un deudor no cumpla con su obligación financiera (según la "Definición de default y deterioro crediticio" expuesto en la Nota 5.3), ya sea durante los próximos 12 meses o durante el tiempo de vida restante (Lifetime PD) del activo financiero.
- La EAD se basa en los montos que el Banco espera que se adeuden al momento del default, durante los próximos 12 meses o durante el tiempo de vida restante del instrumento (Lifetime EAD). Por ejemplo, para un compromiso revolvente, el Banco incluye el saldo actual dispuesto más cualquier monto adicional que se espera que se disponga hasta el límite contractual actual al momento del default, en caso de que ocurra.
- La LGD representa la expectativa del Banco respecto al monto de la pérdida en una exposición en estado de default. La LGD varía según el tipo de contraparte y la disponibilidad de garantías u otro soporte de crédito. La LGD se expresa como un porcentaje de pérdida por unidad de exposición en el momento del default (EAD).

La PCE se determina multiplicando la PD ajustada por el factor Forward Looking y el factor de ajuste lifetime en caso de corresponder, la LGD ajustada por el factor Forward Looking y la EAD.

La PD Lifetime se desarrolla aplicando un perfil de vencimiento sobre la PD actual a 12 meses. El perfil de vencimiento analiza cómo se desarrollan los defaults en una cartera desde el punto de reconocimiento inicial y a lo largo de la vida de los préstamos. El perfil de vencimiento se basa en datos históricos observados y se supone que es el mismo en todos los activos dentro de una cartera y una banda de calificación crediticia.

Por Banco BMA S.A.U.

Firmado a efectos de su
identificación con nuestro informe
de fecha: 28 de febrero de 2024

COMISION FISCALIZADORA

Véase nuestro informe de fecha
28 de febrero de 2024

PRICE WATERHOUSE & Co S.R.L.

Brian Anthony
Gerente General

Federico Pablo Otero
Director de Finanzas

Jorge P. Brito
Presidente

Alejandro Almarza
Sindico Titular
Contador Público - UBA
C.P.C.E.C.A.B.A T° 120 F° 210

(Socio)
C.P.C.E.C.A.B.A. T° 1 F° 17
Carlos Brondo
Contador Público (U.N.CUYO)
C.P.C.E.C.A.B.A T° 391 F° 78

**NOTAS A LOS ESTADOS FINANCIEROS CONSOLIDADOS
CORRESPONDIENTES AL EJERCICIO FINALIZADO EL 31 DE DICIEMBRE DE 2023**

Presentadas en forma comparativa.

(En miles de pesos)



1. Bases de preparación y políticas contables significativas (Cont.)

1.1. Adopción de las NIIF (Cont.)

1.1.A. Deterioro de valor de activos financieros (Cont.)

1.1.A.4 Medición de las Pérdidas Crediticias Esperadas – Explicación de los inputs, supuestos y técnicas de estimación (Cont.)

Las EAD de 12 meses y Lifetime se determinan en función del perfil de pago esperado, que varía según el tipo de producto:

- Para los productos no revolventes se basa en los pagos contractuales adeudados por el deudor. Esto también se ajustará para cualquier pago en exceso esperado, pagos anticipados o refinanciación.
- Para los productos revolventes, la EAD se estima considerando el saldo dispuesto (límite consumido) y agregando un "factor de conversión de crédito" que permite calcular cuánto aumenta el saldo de deuda al momento de entrar en estado de default. Estos supuestos varían según el tipo de producto y la banda de consumo del límite actual, según el análisis de los datos recientes sobre defaults.

Las LGD se determinan en función de los factores que afectan las recuperaciones realizadas después del default. Estos varían según el tipo de producto.

- Para productos garantizados, se basa principalmente en el tipo de garantía y el conocimiento de los distintos equipos. Se valida con los casos reales donde se ejecuta una garantía.
- Para los productos no garantizados, las LGD generalmente se establecen a nivel de cartera debido a la limitada diferenciación en los recuperos obtenidos entre distintos deudores. Estas LGD están influenciadas por las estrategias de cobranza, incluidas las ventas y el precio de la deuda.

1.1.A.5 Información prospectiva considerada en los modelos de pérdidas crediticias esperadas

La evaluación de los incrementos significativos del riesgo de crédito y el cálculo de las PCE incorporan información prospectiva. El Banco realizó análisis históricos e identificó las variables económicas clave que afectan el riesgo de crédito y las pérdidas crediticias esperadas para cada cartera.

Por Banco BMA S.A.U.

Firmado a efectos de su
identificación con nuestro informe
de fecha: 28 de febrero de 2024

COMISION FISCALIZADORA

Véase nuestro informe de fecha
28 de febrero de 2024

PRICE WATERHOUSE & Co S.R.L.

Brian Anthony
Gerente General

Federico Pablo Otero
Director de Finanzas

Jorge P. Brito
Presidente

Alejandro Almarza
Sindico Titular
Contador Público - UBA
C.P.C.E.C.A.B.A T° 120 F° 210

(Socio)
C.P.C.E.C.A.B.A. T° 1 F° 17
Carlos Brondo
Contador Público (U.N.CUYO)
C.P.C.E.C.A.B.A T° 391 F° 78

**NOTAS A LOS ESTADOS FINANCIEROS CONSOLIDADOS
CORRESPONDIENTES AL EJERCICIO FINALIZADO EL 31 DE DICIEMBRE DE 2023**

Presentadas en forma comparativa.

(En miles de pesos)



1. Bases de preparación y políticas contables significativas (Cont.)

1.1. Adopción de las NIIF (Cont.)

1.1.A. Deterioro de valor de activos financieros (Cont.)

1.1.A.5 Información prospectiva considerada en los modelos de pérdidas crediticias esperadas (Cont.)

Los pronósticos de estas variables económicas son proporcionados por un estudio de consultoría económica de reconocido prestigio. Esta estimación se elabora para tres escenarios macroeconómicos alternativos, a los cuales se les asigna una probabilidad de ocurrencia.

El impacto de estas variables económicas en la PD y en la LGD se ha determinado realizando análisis de regresión de serie de tiempo para comprender el impacto que los cambios en estas variables han tenido históricamente en las tasas de default y el valor de LGD respectivamente.

La evaluación de los factores Forward Looking se realiza utilizando la bad rate y LGD proyectadas en cada uno de los escenarios, multiplicado por la ponderación asociada. Al igual que con cualquier pronóstico económico, las proyecciones y las probabilidades de ocurrencia están sujetas a un alto grado de incertidumbre inherente y, por lo tanto, los resultados reales pueden ser significativamente diferentes a los proyectados. El Banco considera que estos pronósticos representan su mejor estimación de los posibles resultados.

1.1.A.6 Máxima exposición al riesgo de crédito

A continuación, se presenta un análisis de la exposición al riesgo de crédito de los instrumentos financieros para los cuales se reconocieron provisiones por pérdidas crediticias esperadas. El importe bruto en libros de los activos financieros incluidos en el cuadro adjunto representa la máxima exposición al riesgo de crédito de dichos activos.

	31 de diciembre de 2023			
	Stage 1	Stage 2	Stage 3	Total
Investment grade	40.953.523	970	-	40.954.493
Con seguimiento normal	68.240.322	310.208	142	68.550.672
Con seguimiento especial	180.557.613	19.569.822	-	200.127.435
Incumplido	128.736	966.039	3.032.708	4.127.483
Importe bruto en libros	289.880.194	20.847.039	3.032.850	313.760.083
Previsión por riesgo de incobrabilidad	10.481.145	4.719.435	2.406.567	17.607.147
Importe en libros	279.399.049	16.127.604	626.283	296.152.936

Por Banco BMA S.A.U.

Firmado a efectos de su
identificación con nuestro informe
de fecha: 28 de febrero de 2024

COMISION FISCALIZADORA

Véase nuestro informe de fecha
28 de febrero de 2024

PRICE WATERHOUSE & Co S.R.L.

Brian Anthony
Gerente General

Federico Pablo Otero
Director de Finanzas

Jorge P. Brito
Presidente

Alejandro Almarza
Sindico Titular
Contador Público - UBA
C.P.C.E.C.A.B.A T° 120 F° 210

(Socio)
C.P.C.E.C.A.B.A. T° 1 F° 17
Carlos Brondo
Contador Público (U.N.CUYO)
C.P.C.E.C.A.B.A T° 391 F° 78

**NOTAS A LOS ESTADOS FINANCIEROS CONSOLIDADOS
CORRESPONDIENTES AL EJERCICIO FINALIZADO EL 31 DE DICIEMBRE DE 2023**

Presentadas en forma comparativa.

(En miles de pesos)



1. Bases de preparación y políticas contables significativas (Cont.)

1.1. Adopción de las NIIF (Cont.)

1.1.A. Deterioro de valor de activos financieros (Cont.)

1.1.A.7 Garantías y otras mejoras de crédito

Una garantía es un instrumento por el cual el deudor (cliente de Banco BMA S.A.U.) o un tercero se comprometen, en caso de default de la obligación contraída, a ofrecerse como respaldo para su pago. El Banco acepta una garantía para tener mayor seguridad de pago cuando un cliente solicita un crédito o le otorga un producto que requiere una alta calificación crediticia, que el cliente no posee.

De acuerdo con lo establecido por el Texto Ordenado de Garantías del BCRA las garantías recibidas se clasifican en:

- Preferidas “A” (auto liquidables).
- Preferidas “B” (reales: hipotecas y prendas).
- Restantes garantías (fianzas y avales).

El Banco, para la gestión de las garantías, cuenta con un área específica dedicada a la revisión del cumplimiento legal y correcta instrumentación de las garantías recibidas; incluyendo textos, firmas y facultades, así como el registro de las garantías dentro de sistemas internos. Los principales activos admitidos como garantía por la Entidad son los siguientes: inmuebles, automotores, fianzas, avales, fondos líquidos y cartas de crédito stand by. En función al tipo de garantías, los garantes pueden ser personas físicas o jurídicas (en el caso de hipotecas, prendas, fianzas, avales y fondos líquidos) y Entidades Financieras de primer nivel internacional (para el caso de cartas de crédito stand by).

El Banco monitorea las garantías relacionadas con activos financieros considerados créditos deteriorados dado que resulta más probable que deba ejecutarse dicha garantía para mitigar las pérdidas crediticias potenciales.

Créditos deteriorados	Exposición bruta	Previsión por riesgo de incobrabilidad	Valor de libros	Valor razonable de la garantía
Adelantos	1.164.006	(784.275)	379.731	452.918
Al Personal	2.549	(2.340)	209	-
Descuento y Documentos a sola Firma	82.641	(55.788)	26.853	47.082
Hipotecarios s/vivienda UVA	26.847	(26.847)	-	-
Otros préstamos	1.472.407	(1.318.894)	153.513	724.483
Personales	129.048	(102.962)	26.086	-
Personales de UVA	5.764	(3.964)	1.800	-
Tarjetas de crédito	149.444	(110.191)	39.253	-
Títulos Privados	144	(144)	-	-
Total de créditos deteriorados	3.032.850	(2.405.405)	627.445	1.224.483

Por Banco BMA S.A.U.

Firmado a efectos de su
identificación con nuestro informe
de fecha: 28 de febrero de 2024

COMISION FISCALIZADORA

Véase nuestro informe de fecha
28 de febrero de 2024

PRICE WATERHOUSE & Co S.R.L.

Brian Anthony
Gerente General

Federico Pablo Otero
Director de Finanzas

Jorge P. Brito
Presidente

Alejandro Almarza
Sindico Titular
Contador Público - UBA
C.P.C.E.C.A.B.A T° 120 F° 210

(Socio)
C.P.C.E.C.A.B.A. T° 1 F° 17
Carlos Brondo
Contador Público (U.N.CUYO)
C.P.C.E.C.A.B.A T° 391 F° 78

**NOTAS A LOS ESTADOS FINANCIEROS CONSOLIDADOS
CORRESPONDIENTES AL EJERCICIO FINALIZADO EL 31 DE DICIEMBRE DE 2023**

Presentadas en forma comparativa.

(En miles de pesos)



1. Bases de preparación y políticas contables significativas (Cont.)

1.1. Adopción de las NIIF (Cont.)

1.1.A. Deterioro de valor de activos financieros (Cont.)

1.1.A.8 Previsión por riesgo de crédito

La previsión por riesgo de crédito reconocida en el período se ve afectada por una variedad de factores, como se describe a continuación:

- Transferencias entre la Etapa 1 y las Etapas 2 o 3 debido a que los instrumentos financieros experimentan aumentos (o disminuciones) significativos del riesgo de crédito o se deterioran en el período, y el consiguiente "aumento" (o "disminución") entre las PCE a 12 meses y Lifetime;
- Asignaciones adicionales para nuevos instrumentos financieros reconocidos durante el período, así como desafectaciones para instrumentos financieros dados de baja en el período;
- Asignaciones de previsión adicional para aquellos clientes con signos de deterioro crediticio que se encuentran en seguimiento especial por parte de la entidad;
- Impacto en la medición de PCE de los cambios en PD, EAD y LGD en el período, derivados de la actualización periódica de los inputs a los modelos;
- Impactos en la medición de PCE debido a cambios realizados en modelos y supuestos;
- Impactos debidos al paso del tiempo como consecuencia de la actualización del valor presente;
- Conversiones a moneda local para activos denominados en monedas extranjeras y otros movimientos; y
- Activos financieros dados de baja durante el ejercicio y aplicación de provisiones relacionadas con activos dados de baja del balance durante el ejercicio.

Por Banco BMA S.A.U.

Firmado a efectos de su
identificación con nuestro informe
de fecha: 28 de febrero de 2024

COMISION FISCALIZADORA

Véase nuestro informe de fecha
28 de febrero de 2024

PRICE WATERHOUSE & Co S.R.L.

Brian Anthony
Gerente General

Federico Pablo Otero
Director de Finanzas

Jorge P. Brito
Presidente

Alejandro Almarza
Sindico Titular
Contador Público - UBA
C.P.C.E.C.A.B.A T° 120 F° 210

(Socio)
C.P.C.E.C.A.B.A. T° 1 F° 17
Carlos Brondo
Contador Público (U.N.CUYO)
C.P.C.E.C.A.B.A T° 391 F° 78

**NOTAS A LOS ESTADOS FINANCIEROS CONSOLIDADOS
CORRESPONDIENTES AL EJERCICIO FINALIZADO EL 31 DE DICIEMBRE DE 2023**

Presentadas en forma comparativa.

(En miles de pesos)



1. Bases de preparación y políticas contables significativas (Cont.)

1.1. Adopción de las NIIF (Cont.)

1.1.A. Deterioro de valor de activos financieros (Cont.)

1.1.A.8 Previsión por riesgo de crédito

Los siguientes cuadros explican los cambios en la previsión por riesgo de crédito entre el inicio y el cierre del ejercicio debido a los factores indicados a continuación:

	Stage 1	Stage 2	Stage 3	
	PCE a 12 meses	PCE Lifetime	PCE Lifetime	Total
Previsión por riesgo de crédito al 31/12/2022	735.613	1.615.914	1.403.126	3.754.653
Movimientos con impacto en resultados				
Transferencias:				
Transferencias desde Stage 1 a Stage 2	(28.961)	964.793	-	935.832
Transferencias desde Stage 1 a Stage 3	(9.828)	-	168.043	158.215
Transferencias desde Stage 2 a Stage 1	65.081	(186.699)	-	(121.618)
Transferencias desde Stage 2 a Stage 3	-	(190.199)	395.347	205.148
Transferencias desde Stage 3 a Stage 1	453	-	(14.680)	(14.227)
Transferencias desde Stage 3 a Stage 2	-	227	(5.235)	(5.008)
Nuevos activos financieros originados o comprados	762.724	3.341.553	10.496.222	14.600.499
Activos financieros dados de baja	(231.305)	(1.147.954)	10.316.451	8.937.192
Cambios en PD/LGD/EAD	186.504	(426.426)	(5.511.804)	(5.751.726)
Diferencia de cotización y otros movimientos	82.302	806.614	5.528.949	6.417.865
Cargo neto a resultados del ejercicio	826.970	3.161.909	21.373.293	25.362.172
Otros movimientos sin impacto en resultados				
Bajas contables (fallidos)	-	-	(10.801.435)	(10.801.435)
Previsión por riesgo de crédito al 31/12/2023	1.562.583	4.777.823	11.974.984	18.315.390

Por Banco BMA S.A.U.

Firmado a efectos de su
identificación con nuestro informe
de fecha: 28 de febrero de 2024

COMISION FISCALIZADORA

Véase nuestro informe de fecha
28 de febrero de 2024

PRICE WATERHOUSE & Co S.R.L.

Brian Anthony
Gerente General

Federico Pablo Otero
Director de Finanzas

Jorge P. Brito
Presidente

Alejandro Almarza
Sindico Titular
Contador Público - UBA
C.P.C.E.C.A.B.A T° 120 F° 210

(Socio)
C.P.C.E.C.A.B.A. T° 1 F° 17
Carlos Brondo
Contador Público (U.N.CUYO)
C.P.C.E.C.A.B.A T° 391 F° 78

**NOTAS A LOS ESTADOS FINANCIEROS CONSOLIDADOS
CORRESPONDIENTES AL EJERCICIO FINALIZADO EL 31 DE DICIEMBRE DE 2023**

Presentadas en forma comparativa.

(En miles de pesos)



1. Bases de preparación y políticas contables significativas (Cont.)

1.1. Adopción de las NIIF (Cont.)

1.1.A. Deterioro de valor de activos financieros (Cont.)

1.1.A.9 Política de baja en balance

El Banco da de baja en balance los activos financieros, en su totalidad o en parte, cuando ha agotado todos los esfuerzos recuperación y ha concluido que no hay expectativas razonables de recuperación. Los indicadores de que no hay una expectativa razonable de recuperación incluyen (i) el cese de la actividad de ejecución y (ii) cuando el método de recuperación del Banco está dado por la ejecución de la garantía y el valor de la garantía es tal que no hay una expectativa razonable de recuperación total.

La entidad puede dar de baja en balance los activos financieros que aún están sujetos a actividades de ejecución. El Banco busca recuperar los montos que legalmente se le adeudan en su totalidad, pero que han sido parcialmente dados de baja en balance debido a que no existe una expectativa razonable de recuperación total.

	31/12/2023	31/12/2022
Saldo inicial	989.263	952.038
Altas	10.692.036	196.246
Bajas por		
Cobro en efectivo	(103.591)	(174.585)
Otras causas	(231.541)	(58.016)
Diferencias de cambios y otros movimientos	615.942	73.580
Saldo final	11.962.109	989.263

1.2. Bases de preparación

Los presentes estados financieros consolidados han sido preparados de acuerdo con el Marco Contable establecido por el B.C.R.A. descripto en la Nota 1.1.

La preparación de estos estados financieros consolidados requiere que se realicen estimaciones y evaluaciones que afectan el monto de los activos y pasivos registrados, y de los activos y pasivos contingentes revelados a la fecha de emisión de los presentes estados financieros consolidados, como así también los ingresos y egresos registrados.

La entidad realiza estimaciones para calcular, por ejemplo, las provisiones para incobrables, las vidas útiles de los bienes de propiedad, planta y equipo, las depreciaciones y amortizaciones, el valor recuperable de los activos, el cargo por impuesto a las ganancias e impuesto diferido, las provisiones por contingencias, juicios laborales, civiles y comerciales. Los resultados reales futuros pueden diferir de las estimaciones y evaluaciones realizadas a la fecha de preparación de los presentes estados financieros consolidados.

(a) Empresa en marcha

A la fecha de los presentes estados financieros consolidados, no existen incertidumbres respecto a sucesos o condiciones que puedan aportar dudas sobre la posibilidad de que la entidad siga operando normalmente como empresa en marcha.

Por Banco BMA S.A.U.

Firmado a efectos de su
identificación con nuestro informe
de fecha: 28 de febrero de 2024

COMISION FISCALIZADORA

Véase nuestro informe de fecha
28 de febrero de 2024

PRICE WATERHOUSE & Co S.R.L.

Brian Anthony
Gerente General

Federico Pablo Otero
Director de Finanzas

Jorge P. Brito
Presidente

Alejandro Almarza
Sindico Titular
Contador Público - UBA
C.P.C.E.C.A.B.A T° 120 F° 210

(Socio)
C.P.C.E.C.A.B.A. T° 1 F° 17
Carlos Brondo
Contador Público (U.N.CUYO)
C.P.C.E.C.A.B.A T° 391 F° 78

**NOTAS A LOS ESTADOS FINANCIEROS CONSOLIDADOS
CORRESPONDIENTES AL EJERCICIO FINALIZADO EL 31 DE DICIEMBRE DE 2023**

Presentadas en forma comparativa.

(En miles de pesos)



1. Bases de preparación y políticas contables significativas (Cont.)

1.2. Bases de preparación (Cont.)

(b) Unidad de medida

Las cifras expresadas en los presentes estados financieros se exponen en miles de pesos argentinos, excepto que se indique lo contrario.

Los estados financieros de la Entidad reconocen las variaciones en el poder adquisitivo de la moneda hasta el hasta el 31 de agosto de 1995. A partir de dicha fecha, en base a las condiciones de estabilidad económica prevalecientes y de acuerdo con lo requerido por la Resolución General N° 272 de la Comisión Nacional de Valores (CNV) y la Comunicación "A" 2365 del BCRA, las mediciones contables no fueron reexpresadas hasta el 31 de diciembre de 2001. En virtud de la Resolución General N° 415 de la CNV y la Comunicación "A" 3702 del BCRA, se reanudó la aplicación del método con efectos a partir del 1° de enero de 2002, considerándose las mediciones contables anteriores a esta fecha, expresadas en moneda del 31 diciembre de 2001.

Mediante la Comunicación "A" 3921 del BCRA y la Resolución General N° 441/03 de la CNV, en cumplimiento de lo dispuesto por el Decreto 664/03 del Poder Ejecutivo Nacional, se discontinuó la aplicación del método de reexpresión de estados contables en moneda homogénea a partir del 1 de marzo de 2003. Consecuentemente, Banco Itaú Argentina aplicó la mencionada reexpresión hasta el 28 de febrero de 2003.

A su vez, la Ley N° 27.468 (B.O. 04/12/2018) modificó el artículo 10° de la Ley N° 23.928 y sus modificatorias, estableciendo que la derogación de todas las normas legales o reglamentarias que establecen o autorizan la indexación por precios, actualización monetaria, variación de costos o cualquier otra forma de repotenciación de las deudas, impuestos, precios o tarifas de los bienes, obras o servicios, no comprende a los estados financieros, respecto de los cuales continuará siendo de aplicación lo dispuesto en el artículo 62 in fine de la Ley General de Sociedades N° 19.550 (T.O. 1984) y sus modificatorias. Asimismo, el mencionado cuerpo legal dispuso la derogación del Decreto N° 1269/2002 del 16 de julio de 2002 y sus modificatorios y delegó en el Poder Ejecutivo Nacional (PEN), a través de sus organismos de contralor, establecer la fecha a partir de la cual surtieron efecto las disposiciones citadas en relación con los estados financieros que les sean presentados. Por lo tanto, mediante su Resolución General 777/2018 (B.O. 28/12/2018), la CNV dispuso que las entidades emisoras sujetas a su fiscalización apliquen a los estados financieros anuales, por períodos intermedios y especiales, que cierren a partir del 31 de diciembre de 2018 inclusive, el método de reexpresión de estados financieros en moneda homogénea conforme lo establecido por la NIC 29. En igual sentido, el BCRA, con fecha 22 de febrero de 2019, emitió la Comunicación "A" 6651 a través de la cual dispuso que, a partir del 1 de enero de 2020, los estados financieros se confeccionan en moneda constante. Por lo tanto, los presentes estados financieros al 31 diciembre de 2022 han sido reexpresados.

(c) Nuevas normas contables, modificaciones e interpretaciones emitidas por el IASB que han sido adoptadas por la entidad

A medida que se aprueben nuevas NIIF, modificaciones o derogación de las vigentes y, una vez que estos cambios sean adoptados a través de Circulares de Adopción de la Federación Argentina de Consejos Profesionales en Ciencias Económicas (FACPCE), el BCRA se expedirá acerca de su aprobación para las entidades financieras. Con carácter general, no se admitirá la aplicación anticipada de ninguna NIIF, a menos que en oportunidad de adoptarse, se defina específicamente.

Por Banco BMA S.A.U.

Firmado a efectos de su
identificación con nuestro informe
de fecha: 28 de febrero de 2024

COMISION FISCALIZADORA

Véase nuestro informe de fecha
28 de febrero de 2024

PRICE WATERHOUSE & Co S.R.L.

Brian Anthony
Gerente General

Federico Pablo Otero
Director de Finanzas

Jorge P. Brito
Presidente

Alejandro Almarza
Sindico Titular
Contador Público - UBA
C.P.C.E.C.A.B.A T° 120 F° 210

(Socio)
C.P.C.E.C.A.B.A. T° 1 F° 17
Carlos Brondo
Contador Público (U.N.CUYO)
C.P.C.E.C.A.B.A T° 391 F° 78

**NOTAS A LOS ESTADOS FINANCIEROS CONSOLIDADOS
CORRESPONDIENTES AL EJERCICIO FINALIZADO EL 31 DE DICIEMBRE DE 2023**

Presentadas en forma comparativa.

(En miles de pesos)



1. Bases de preparación y políticas contables significativas (Cont.)

1.2. Bases de preparación (Cont.)

(c) Nuevas normas contables, modificaciones e interpretaciones emitidas por el IASB que han sido adoptadas por la entidad (Cont.)

Se exponen a continuación los cambios introducidos durante el ejercicio finalizado al 31 de diciembre de 2023:

i) **Deterioro de valor de activos financieros (Punto 5.5. de la NIIF 9):** durante el ejercicio bajo análisis se han realizado los siguientes ajustes sobre los modelos utilizados:

- Implementación de los nuevos Modelos Comportamiento de Banca Personal;
- Implementación de un modelo de comportamiento para el producto préstamo refinanciados de Personas Físicas, definición de períodos de cura;
- Actualización de triggers de ISR para Banca Personal;
- Actualización de las PDs Point in Time para los grupos homogéneos utilizados en los modelos de Banca Personal;
- Implementación de triggers absolutos de ISR para Banca Personal;
- Implementación de los nuevos Modelos Comportamiento de NyCs;
- Actualización de los valores de Forward Looking;
- Actualización de la PD por default del producto Compra de Cartera sin recurso;
- Actualización de los valores de ajuste lifetime para todas las carteras;
- Actualización valor de Factor de Probabilidad de uso;
- Mejora en el proceso de cálculo de LGD mitigada;
- Actualización del parámetro de LGD para Banca Personal segmentado por Individuos, Movistar, Selecta y Refinanciaciones;
- Actualización del parámetro de LGD para Banca Corporativa;
- Estimación de EAD por el límite de Tarjetas de Crédito Corporativas;
- Actualización de periodo lifetime de tarjetas de crédito en Stage 2;
- Ajuste en metodología de estimación de TIE del producto tarjetas de crédito para Banca Personal;
- Recalibración de modelos de forward looking de PD.

ii) **Criterios de valuación de activos financieros:**

La entidad valúa sus instrumentos financieros considerando el modelo de negocio para gestionar sus activos financieros y las características de los mismos.

Durante el período bajo análisis, la entidad ha incorporado Instrumentos Financieros valuados a valor razonable con cambios en otros resultados integrales. Los cambios en el valor razonable son registrados en el Estado Consolidado de Resultados en la cuenta “Resultados por activos financieros valuados a valor razonable”. El interés calculado utilizando el método del interés efectivo se reconocerá en el resultado del período. Los importes que se reconocen en el resultado del período son los mismos que los importes que se habrían reconocido en el resultado del período si el activo financiero se hubiera medido al costo amortizado. Los cambios en el Valor Razonable son registrados en el Estado de Otros Resultados Integrales Consolidado en la línea “Resultado del período por instrumentos financieros a valor razonable con cambios en el ORI”.

La entidad reconoce la corrección por pérdidas crediticias esperadas en el valor de los activos financieros valuados a valor razonable con cambios en otros resultados integrales en el Estado de Otros Resultados Integrales Consolidado sin que esto modifique el importe en libros del activo en el Estado de Situación Financiera.

Por Banco BMA S.A.U.

Firmado a efectos de su
identificación con nuestro informe
de fecha: 28 de febrero de 2024

COMISION FISCALIZADORA

Véase nuestro informe de fecha
28 de febrero de 2024

PRICE WATERHOUSE & Co S.R.L.

Brian Anthony
Gerente General

Federico Pablo Otero
Director de Finanzas

Jorge P. Brito
Presidente

Alejandro Almarza
Sindico Titular
Contador Público - UBA
C.P.C.E.C.A.B.A T° 120 F° 210

(Socio)
C.P.C.E.C.A.B.A. T° 1 F° 17
Carlos Brondo
Contador Público (U.N.CUYO)
C.P.C.E.C.A.B.A T° 391 F° 78

**NOTAS A LOS ESTADOS FINANCIEROS CONSOLIDADOS
CORRESPONDIENTES AL EJERCICIO FINALIZADO EL 31 DE DICIEMBRE DE 2023**

Presentadas en forma comparativa.

(En miles de pesos)



1. Bases de preparación y políticas contables significativas (Cont.)

1.2. Bases de preparación (Cont.)

(c) Nuevas normas contables, modificaciones e interpretaciones emitidas por el IASB que han sido adoptadas por la entidad (Cont.)

iii) Cambio de alícuota en el impuesto a las ganancias

En junio 2021, se promulgó una ley que establece una nueva estructura de alícuotas escalonadas para el impuesto a las ganancias con tres segmentos en relación al nivel de ganancia neta imponible acumulada, el cual será ajustado anualmente por IPC según lo establecido en la Resolución General 5168/2022. Las alícuotas vigentes son:

-25% para las ganancias netas imponibles acumuladas de hasta \$ 14,30 millones;

-30% para el segundo tramo, que alcanzará ganancias imponibles de hasta \$ 143,01 millones;

-35% para ganancias imponibles superiores a los \$ 143,01 millones.

iv) NIIF 17 Contratos de seguros

El 18 de mayo de 2017, el IASB publicó la NIIF 17 Contratos de seguros que derogó la NIIF 4. Esta norma requiere un modelo de medición actual donde las estimaciones se vuelven a medir en cada ejercicio sobre el que se informa. Los contratos se miden utilizando los componentes de flujos de efectivo descontados y ponderados por probabilidad, un ajuste de riesgo explícito y un margen de servicio contractual que representa la ganancia no acumulada (devengada) del contrato que se reconoce en el estado de resultados durante el período de cobertura. Esta norma entrará en vigor para los ejercicios que comiencen el 1 de enero de 2023 o con posterioridad a esa fecha.

La adopción de esta nueva norma no genera impacto en la Entidad porque no realiza la actividad de seguros.

v) Venta o aportación de activos entre un inversor y su asociada o negocio conjunto: modificaciones a la NIIF 10 y la NIC 28.

El IASB realizó modificaciones específicas a la NIIF 10 *Estados contables consolidados* y a la NIC 28 *Inversiones en asociadas y negocios conjuntos*. Estas modificaciones aclaran la contabilización de ventas o contribuciones de activos entre un inversor y sus asociadas y negocios conjuntos, a la vez que confirman que el tratamiento contable depende de si los activos no monetarios vendidos o contribuidos a la asociada o negocio conjunto constituyen un "negocio" (tal como se define en la NIIF 3).

Cuando los activos no monetarios constituyen un negocio, el inversor reconocerá ganancias o pérdidas procedentes de la venta o contribuciones de activos. Si los activos no constituyen un negocio, el inversor reconocerá las ganancias o pérdidas solo en la medida de su participación en la asociada o negocio conjunto. Estas modificaciones se aplicarán de forma retroactiva.

El IASB decidió retrasar la fecha de aplicación de estas modificaciones hasta que finalice el proyecto de investigación relativo al método de la participación.

La entidad está evaluando el impacto de la aplicación de esta nueva norma.

Por Banco BMA S.A.U.

Firmado a efectos de su
identificación con nuestro informe
de fecha: 28 de febrero de 2024

COMISION FISCALIZADORA

Véase nuestro informe de fecha
28 de febrero de 2024

PRICE WATERHOUSE & Co S.R.L.

Brian Anthony
Gerente General

Federico Pablo Otero
Director de Finanzas

Jorge P. Brito
Presidente

Alejandro Almarza
Sindico Titular
Contador Público - UBA
C.P.C.E.C.A.B.A T° 120 F° 210

(Socio)
C.P.C.E.C.A.B.A. T° 1 F° 17
Carlos Brondo
Contador Público (U.N.CUYO)
C.P.C.E.C.A.B.A T° 391 F° 78

**NOTAS A LOS ESTADOS FINANCIEROS CONSOLIDADOS
CORRESPONDIENTES AL EJERCICIO FINALIZADO EL 31 DE DICIEMBRE DE 2023**

Presentadas en forma comparativa.
(En miles de pesos)



1. Bases de preparación y políticas contables significativas (Cont.)

1.2. Bases de preparación (Cont.)

(c) Nuevas normas contables, modificaciones e interpretaciones emitidas por el IASB que han sido adoptadas por la entidad (Cont.)

Se exponen a continuación las nuevas normas e interpretaciones emitidas por el IASB que aún no entraron en vigor:

i) Modificaciones a la NIC 1 - Presentación de estados financieros sobre la clasificación del pasivo.

Las modificaciones a la NIC 1 aclaran que los pasivos serán clasificados como corrientes o no corrientes dependiendo de los derechos que existan al final del periodo sobre el que se informa. Esta clasificación no se ve afectada por las expectativas de la entidad o los hechos ocurridos después de la fecha de presentación, también aclara a qué se refiere la NIC 1 cuando habla de la “liquidación” de un pasivo. Entrada en vigencia a partir de enero 2024.

La entidad está evaluando el impacto de la aplicación de esta nueva norma.

ii) Modificaciones a la NIIF 16 - Venta seguida de arrendamiento.

Estas modificaciones incluyen requisitos para las transacciones de venta con arrendamiento posterior en la NIIF 16 para explicar cómo una entidad contabiliza una venta seguida de arrendamiento después de la fecha de la transacción. Es probable que se vean afectadas las operaciones de venta seguida de arrendamiento en las que algunos o todos los pagos por arrendamiento sean pagos variables que no dependan de un índice o tasa. Entrada en vigencia a partir de enero 2024.

La entidad está evaluando el impacto de la aplicación de esta nueva norma.

iii) Modificaciones a la NIC 7 y NIIF 7- Información a revelar sobre Acuerdos de Financiación de Proveedores (SFA).

Estas modificaciones incluyen la revelación de información específica sobre los acuerdos de financiación de proveedores (SFA) para poder evaluar cómo afectan los pasivos, los flujos de efectivo, y el riesgo de liquidez de una entidad. Como así también, aumentar la transparencia de estos acuerdos. Entrada en vigencia a partir de enero 2024.

La entidad está evaluando el impacto de la aplicación de esta nueva norma.

iv) Modificaciones a la NIC 21 – Ausencia de convertibilidad.

La modificación brinda lineamientos para que las entidades apliquen un enfoque consistente para la evaluación de si una moneda es convertible a la fecha de medición y para un propósito específico, y en caso de no serlo, la determinación del tipo de cambio a utilizar a efectos de la medición y las revelaciones a proveer en sus estados financieros. Una moneda es convertible cuando existe la posibilidad de intercambiarla por otra, con demoras administrativas normales, y la transacción se produce a través de mercados o mecanismos de cambio que crean derechos y obligaciones exigibles. Entrada en vigencia a partir de enero 2025.

La entidad está evaluando el impacto de la aplicación de esta nueva norma.

Por Banco BMA S.A.U.

Firmado a efectos de su
identificación con nuestro informe
de fecha: 28 de febrero de 2024

COMISION FISCALIZADORA

Véase nuestro informe de fecha
28 de febrero de 2024

PRICE WATERHOUSE & Co S.R.L.

Brian Anthony
Gerente General

Federico Pablo Otero
Director de Finanzas

Jorge P. Brito
Presidente

Alejandro Almarza
Sindico Titular
Contador Público - UBA
C.P.C.E.C.A.B.A T° 120 F° 210

(Socio)
C.P.C.E.C.A.B.A. T° 1 F° 17
Carlos Brondo
Contador Público (U.N.CUYO)
C.P.C.E.C.A.B.A T° 391 F° 78

**NOTAS A LOS ESTADOS FINANCIEROS CONSOLIDADOS
CORRESPONDIENTES AL EJERCICIO FINALIZADO EL 31 DE DICIEMBRE DE 2023**

Presentadas en forma comparativa.
(En miles de pesos)



1. Bases de preparación y políticas contables significativas (Cont.)

1.2. Bases de preparación (Cont.)

(d) Información Comparativa

La información contenida en los presentes estados financieros y en las notas referidas al 31 de diciembre de 2022 que se encontraba elaborada con las normas en vigor en el ejercicio 2022 se presenta, exclusivamente, a efectos comparativos con la información relativa al 31 de diciembre de 2023.

(e) Transcripción a Libros

A la fecha de emisión de los presentes Estados Financieros correspondientes al ejercicio finalizado el 31 de diciembre de 2023, dichos Estados Financieros y los asientos correspondientes al mes de diciembre de 2023, se encuentran pendientes de transcripción en el libro Inventario y Balances y libro Diario respectivamente.

1.3. Consolidación

Subsidiarias son aquellas entidades (o participadas), incluidas las entidades estructuradas, en las que la sociedad posee control porque:

- tiene el poder para dirigir actividades relevantes de la participada, que afectan significativamente sus rendimientos,
- tiene exposición, o derechos, a rendimientos variables por su participación en la participada, y
- tiene la capacidad de usar su poder sobre la participada para afectar el monto de los rendimientos del inversor.

La existencia y el efecto de los derechos sustantivos, incluidos los derechos sustantivos de voto potencial, se tienen en cuenta al evaluar si la entidad tiene poder sobre otra entidad. Para que un derecho sea sustantivo, el titular debe tener la capacidad práctica de ejercer ese derecho cuando sea necesario tomar decisiones sobre la dirección de las actividades relevantes de la entidad. Las subsidiarias se consolidan desde la fecha en que se transfiere el control a la entidad, dejándose de consolidar a partir de la fecha en que cesa el control. Se detallan en el siguiente cuadro las subsidiarias objeto de consolidación:

SOCIEDAD	PAÍS	MONEDA LOCAL y FUNCIONAL	FECHA DE CIERRE	PARTICIPACIÓN PORCENTUAL			
				31.12.2023		31.12.2022	
				DIRECTA	DIRECTA MÁS INDIRECTA	DIRECTA	DIRECTA MÁS INDIRECTA
BMA Asset Management S.A.	Argentina	Pesos	31/12	87%	87%	87%	87%
BMA Valores S.A.	Argentina	Pesos	31/12	87%	87%	87%	87%

A los fines de la consolidación se utilizaron estados financieros correspondientes al ejercicio finalizado el 31 de diciembre de 2023 de las integrantes cada subsidiaria, que abarcan igual período de tiempo respecto de los estados contables del Banco y los mismos han sido ajustados con la finalidad de que dichos estados contables presenten criterios similares a los aplicados por el Banco para la elaboración del estado financiero consolidado.

Por Banco BMA S.A.U.

Firmado a efectos de su identificación con nuestro informe de fecha: 28 de febrero de 2024

COMISION FISCALIZADORA

Véase nuestro informe de fecha 28 de febrero de 2024

PRICE WATERHOUSE & Co S.R.L.

Brian Anthony
Gerente General

Federico Pablo Otero
Director de Finanzas

Jorge P. Brito
Presidente

Alejandro Almarza
Sindico Titular
Contador Público - UBA
C.P.C.E.C.A.B.A T° 120 F° 210

(Socio)
C.P.C.E.C.A.B.A. T° 1 F° 17
Carlos Brondo
Contador Público (U.N.CUYO)
C.P.C.E.C.A.B.A T° 391 F° 78

**NOTAS A LOS ESTADOS FINANCIEROS CONSOLIDADOS
CORRESPONDIENTES AL EJERCICIO FINALIZADO EL 31 DE DICIEMBRE DE 2023**

Presentadas en forma comparativa.

(En miles de pesos)



1. Bases de preparación y políticas contables significativas (Cont.)

1.4. Transacciones con el interés no controlante

La entidad aplica la política de tratar las transacciones con el interés no controlante como si fueran transacciones con accionistas de la entidad. En el caso de adquisiciones de interés no controlante, la diferencia entre cualquier retribución pagada y la correspondiente participación en el valor de libros de los activos netos adquiridos de la subsidiaria se reconoce en el patrimonio. Las ganancias y pérdidas por ventas de participación, mientras se mantenga el control, también se reconocen en el patrimonio.

1.5. Información por segmentos

La información por segmentos se presenta en la nota 4 de manera consistente con los informes internos proporcionados a:

- (i) Personal clave de la gerencia, quien constituye la máxima autoridad en la toma de decisiones operativas y responsable de asignar los recursos y evaluar el rendimiento de los segmentos operativos; y
- (ii) El Directorio, que es quien toma las decisiones estratégicas de la entidad.

1.6. Conversión de moneda extranjera

(a) Moneda funcional y moneda de presentación

Las cifras incluidas en los estados financieros consolidados correspondientes a cada una de las entidades del Grupo se expresan en su moneda funcional, es decir, en la moneda del ambiente económico principal en la que operan. Los estados financieros consolidados se presentan en pesos argentinos, que es la moneda funcional del Banco y la moneda de presentación de la entidad.

(b) Transacciones y saldos

Las transacciones en moneda extranjera se convierten a la moneda funcional a los tipos de cambio vigentes, según la comunicación "A" 3500 del Banco Central de la República Argentina a las fechas de las transacciones o de la valuación cuando las partidas son medidas al cierre. Las ganancias y pérdidas en moneda extranjera que resultan de la liquidación de estas transacciones y de la conversión de los activos y pasivos monetarios denominados en moneda extranjera a los tipos de cambio de cierre, se reconocen en el estado de resultados, en el rubro "Diferencia de cotización de oro y moneda extranjera", excepto, cuando son diferidos en el patrimonio por transacciones que califican como coberturas de flujos de efectivo, si ello fuera aplicable.

Al 31 de diciembre de 2023 y 2022, los saldos en dólares estadounidenses fueron convertidos al tipo de cambio de referencia determinado por el B.C.R.A. En el caso de tratarse de monedas extranjeras distintas de dólar estadounidense, se han convertido a esta moneda utilizando los tipos de pase informados por el B.C.R.A.

1.7. Efectivo y depósitos en bancos

El rubro efectivo y depósitos en bancos incluyen el efectivo disponible, depósitos de libre disponibilidad en bancos y otras inversiones altamente líquidas de corto plazo y tienen un vencimiento inferior a los tres meses de la fecha de originación. Los activos registrados en disponibilidades se registran a su costo amortizado que se aproxima a su valor razonable.

Por Banco BMA S.A.U.

Firmado a efectos de su
identificación con nuestro informe
de fecha: 28 de febrero de 2024

COMISION FISCALIZADORA

Véase nuestro informe de fecha
28 de febrero de 2024

PRICE WATERHOUSE & Co S.R.L.

Brian Anthony
Gerente General

Federico Pablo Otero
Director de Finanzas

Jorge P. Brito
Presidente

Alejandro Almarza
Sindico Titular
Contador Público - UBA
C.P.C.E.C.A.B.A T° 120 F° 210

(Socio)
C.P.C.E.C.A.B.A. T° 1 F° 17
Carlos Brondo
Contador Público (U.N.CUYO)
C.P.C.E.C.A.B.A T° 391 F° 78

**NOTAS A LOS ESTADOS FINANCIEROS CONSOLIDADOS
CORRESPONDIENTES AL EJERCICIO FINALIZADO EL 31 DE DICIEMBRE DE 2023**

Presentadas en forma comparativa.
(En miles de pesos)



1. Bases de preparación y políticas contables significativas (Cont.)

1.8. Instrumentos financieros

Reconocimiento Inicial

La entidad y sus subsidiarias reconocen un activo o pasivo financiero en sus estados financieros consolidados, según corresponda, cuando sea parte de las cláusulas contractuales del instrumento financiero en cuestión. Las compras y ventas son reconocidas en la fecha de concertación de las operaciones en las cuales participe la entidad.

En el reconocimiento inicial, La entidad y sus subsidiarias miden los activos o pasivos financieros a su valor razonable, aquellos que no se contabilizan por el valor razonable con cambios en resultado se encuentran registrados al valor razonable ajustados por los costos de la operación directamente atribuibles a la transacción.

Activos financieros

Instrumentos de deuda

La entidad y sus subsidiarias considera como instrumentos de deuda a aquellos que se consideran pasivos financieros para el emisor conforme lo establecido por la NIIF 9, la entidad clasifica los activos financieros según se midan posteriormente a costo amortizado, a valor razonable con cambios en otro resultado integral o a valor razonable con cambios en resultados, sobre la base del modelo de negocio de la entidad y sus subsidiarias para gestionar los activos financieros y de las características de los flujos de efectivo contractuales del activo financiero.

Clasificación

La entidad y sus subsidiarias evalúan si el rendimiento del flujo de fondos de los instrumentos agrupados no es significativamente diferente de la contribución que recibiría únicamente por intereses, caso contrario, deberán ser medidos a valor razonable con cambios en resultados.

La entidad y sus subsidiarias solo realizan la reclasificación de un instrumento cuando, y solo cuando, el modelo de negocio para la gestión de los activos se ve modificado.

Modelo de Negocio

El modelo de negocio se refiere al modo en que la entidad y sus subsidiarias gestionan un conjunto de activos financieros para lograr un objetivo de negocio concreto.

En base a lo anteriormente mencionado, se distinguen dos categorías de Activos Financieros utilizadas por la entidad y sus subsidiarias:

Por Banco BMA S.A.U.

Firmado a efectos de su
identificación con nuestro informe
de fecha: 28 de febrero de 2024

COMISION FISCALIZADORA

Véase nuestro informe de fecha
28 de febrero de 2024

PRICE WATERHOUSE & Co S.R.L.

Brian Anthony
Gerente General

Federico Pablo Otero
Director de Finanzas

Jorge P. Brito
Presidente

Alejandro Almarza
Sindico Titular
Contador Público - UBA
C.P.C.E.C.A.B.A T° 120 F° 210

(Socio)
C.P.C.E.C.A.B.A. T° 1 F° 17
Carlos Brondo
Contador Público (U.N.CUYO)
C.P.C.E.C.A.B.A T° 391 F° 78

**NOTAS A LOS ESTADOS FINANCIEROS CONSOLIDADOS
CORRESPONDIENTES AL EJERCICIO FINALIZADO EL 31 DE DICIEMBRE DE 2023**

Presentadas en forma comparativa.
(En miles de pesos)



1. Bases de preparación y políticas contables significativas (Cont.)

1.8. Instrumentos financieros (Cont.)

(a) Activos financieros a costo amortizado:

Los activos financieros son medidos a costo amortizado cuando:

- (i) El activo financiero se conserva dentro de un modelo de negocio cuyo objetivo es mantener los activos financieros para obtener los flujos de efectivo contractuales y,
- (ii) Las condiciones contractuales del activo financiero dan lugar, en fechas especificadas, a flujos de efectivo que son únicamente pagos del capital e intereses sobre el importe del capital pendiente.

Estos instrumentos financieros se reconocen inicialmente a su valor razonable más los costos de transacción incrementales y directamente atribuibles, y posteriormente se miden a costo amortizado.

El costo amortizado de un activo financiero es igual a su costo de adquisición menos su amortización acumulada más los intereses devengados (calculados de acuerdo al método de la tasa efectiva), neto de cualquier pérdida por deterioro de valor.

(b) Activos financieros a valor razonable con cambios en resultados:

Los activos financieros a valor razonable con cambios en resultados, comprende:

- Instrumentos mantenidos para negociar;
- Instrumentos específicamente designados a valor razonable con cambios en resultados; e
- Instrumentos con términos contractuales que no representan flujos de efectivo que son únicamente pagos del principal e intereses sobre el importe del principal pendiente.

Estos instrumentos financieros se reconocen inicialmente a su valor razonable y cualquier ganancia o pérdida es reconocida en el estado de resultados a medida que se realizan.

La entidad clasifica un instrumento financiero como mantenido para negociar si se adquiere o se incurre principalmente con el propósito de vender o recomprar en el corto plazo, o si forma parte de una cartera de instrumentos financieros que se administran conjuntamente y para los cuales hay evidencia de ganancias a corto plazo, o es un derivado que no está en una relación de cobertura calificada. Los derivados y los valores para negociación se clasifican como mantenidos para negociar y se reconocen a valor razonable.

Únicamente los activos financieros son valuados a valor razonable con cambios en resultados cuando al hacerlo, la entidad elimina o reduce significativamente las inconsistencias de medición o reconocimiento que en caso contrario quedaría expuesto en la valuación.

Por Banco BMA S.A.U.

Firmado a efectos de su
identificación con nuestro informe
de fecha: 28 de febrero de 2024

COMISION FISCALIZADORA

Véase nuestro informe de fecha
28 de febrero de 2024

PRICE WATERHOUSE & Co S.R.L.

Brian Anthony
Gerente General

Federico Pablo Otero
Director de Finanzas

Jorge P. Brito
Presidente

Alejandro Almarza
Síndico Titular
Contador Público - UBA
C.P.C.E.C.A.B.A T° 120 F° 210

(Socio)
C.P.C.E.C.A.B.A. T° 1 F° 17
Carlos Brondo
Contador Público (U.N.CUYO)
C.P.C.E.C.A.B.A T° 391 F° 78

1. Bases de preparación y políticas contables significativas (Cont.)

1.8. Instrumentos financieros (Cont.)

(b) Activos financieros a valor razonable con cambios en resultados (Cont.):

Instrumentos del patrimonio

Los instrumentos del patrimonio son aquellos considerados de dicha manera por el emisor, esto quiere decir instrumentos que no contemplan una obligación contractual de pagar y que evidencian un interés residual sobre el activo del emisor luego de deducir todo su pasivo.

Dichos instrumentos son valuados a valor razonable con cambios en resultados, excepto cuando la gerencia haya hecho uso, al momento del reconocimiento inicial, de la opción irrevocable de medirlos a valor razonable con cambio en otros resultados integrales (ORI). Este método solamente es aplicable cuando los instrumentos no sean mantenidos para negociar y los resultados serán contabilizados en ORI sin posibilidad de reclasificación, aun cuando se encuentren realizados. Los dividendos a cobrar que surgen de dicho instrumento, se reconocerán como resultado únicamente cuando se tenga el derecho a recibir el pago.

Baja de Activos Financieros

La entidad reconoce la baja de los activos financieros únicamente cuando cumplan con alguna de las siguientes condiciones:

- (i) Expiren los derechos sobre los flujos de fondos del activo financiero; o
- (ii) Se realice la transferencia del activo financiero de acuerdo a al punto 3.2.4 de la NIIF 9

Los activos financieros se consideran transferidos únicamente cuando se cumple con las siguientes características:

- (i) Ha transferido los derechos contractuales de recibir flujos de fondos futuros; y
- (ii) Retiene los derechos contractuales de recibir flujos de fondos pero asume una obligación de recompra cuando se cumplan los tres requisitos siguientes:
 - a. la entidad no está obligado a pagar ningún importe sin recibir los flujos por la transferencia del activo; y
 - b. la entidad tiene prohibido la venta del activo financiero; y
 - c. la entidad tiene que remitir los flujos de fondos a los cuales se ha comprometido.

Pasivos financieros

Clasificación

La entidad clasifica sus pasivos financieros a costo amortizado utilizando el método de la tasa efectiva excepto por:

- Pasivos financieros que sean valuados al valor razonable con cambios en resultados;
- Pasivos que surjan de transferencia de activos financieros;
- Contratos de garantía financiera;
- Compromisos de otorgamiento de préstamos a tasa inferior a la de mercado.

Por Banco BMA S.A.U.

Firmado a efectos de su
identificación con nuestro informe
de fecha: 28 de febrero de 2024

COMISION FISCALIZADORA

Véase nuestro informe de fecha
28 de febrero de 2024

PRICE WATERHOUSE & Co S.R.L.

Brian Anthony
Gerente General

Federico Pablo Otero
Director de Finanzas

Jorge P. Brito
Presidente

Alejandro Almarza
Sindico Titular
Contador Público - UBA
C.P.C.E.C.A.B.A T° 120 F° 210

(Socio)
C.P.C.E.C.A.B.A. T° 1 F° 17
Carlos Brondo
Contador Público (U.N.CUYO)
C.P.C.E.C.A.B.A T° 391 F° 78

**NOTAS A LOS ESTADOS FINANCIEROS CONSOLIDADOS
CORRESPONDIENTES AL EJERCICIO FINALIZADO EL 31 DE DICIEMBRE DE 2023**

Presentadas en forma comparativa.
(En miles de pesos)



1. Bases de preparación y políticas contables significativas (Cont.)

1.8. Instrumentos financieros (Cont.)

(b) Activos financieros a valor razonable con cambios en resultados (Cont.):

Pasivos Financieros valuados a valor razonable con cambios en resultados: la entidad puede optar por hacer uso, al inicio, de la opción irrevocable de designar un pasivo a valor razonable con cambios en resultados si y solo si, al hacerlo, refleja mas adecuadamente la información financiera porque:

- la entidad elimina o reduce significativamente las inconcistencias de medición o reconocimiento que en caso contrario quedaría expuesto en la valuación;
- si los activos y pasivos financieros se gestionan y se evalúa su desempeño sobre una base de valor razonable de acuerdo con una estrategia de inversión o gestión de riesgos documentada; o
- un contrato principal contiene uno o más derivados implícitos.

Contrato de garantía financiera: los contratos de garantías son aquellos que requieren que el emisor efectúe pagos específicos para reembolsar al tenedor por la pérdida en la que incurre cuando un deudor específico incumpla su obligación de pago a su vencimiento, de acuerdo con las condiciones, originales o modificadas, de un instrumento de deuda.

Baja de pasivos financieros

La entidad únicamente da de baja los pasivos financieros cuando se hayan extinguido; esto es cuando haya sido cancelado, pagado o expirado el contrato.

Los instrumentos financieros derivados, incluidos los contratos de divisas, los futuros de tasas de interés, los contratos a plazo, los swaps de tasas de interés y de divisas, y las opciones sobre divisas y tasas de interés, se registran a su valor razonable.

Todos los instrumentos derivados se contabilizan como activos cuando el valor razonable es positivo y como pasivos cuando el valor razonable es negativo, en relación al precio pactado. Los cambios en el valor razonable de los instrumentos derivados se incluyen en el resultado del ejercicio. La entidad no aplica la contabilidad de cobertura.

1.9. Operaciones de Pase

Los acuerdos de venta y recompra ("operaciones de pase pasivo"), que efectivamente proporcionan el rendimiento del prestamista a la contraparte, se tratan como transacciones de financiación garantizada. Los valores vendidos bajo tales acuerdos de venta y recompra no se dan de baja en cuentas. Los valores no se reclasifican en el estado de situación financiera a menos que el cesionario tenga el derecho por contrato o costumbre de vender o reponer los valores, en cuyo caso se reclasifican como cuentas por cobrar por recompra. El pasivo correspondiente se presenta dentro del rubro correspondiente según plan de cuentas del B.C.R.A.

Los valores comprados en virtud de acuerdos de reventa ("operaciones de pase activo"), que efectivamente proporcionan el rendimiento del prestamista al Grupo, se registran dentro del rubro correspondiente según plan de cuentas del B.C.R.A.

Por Banco BMA S.A.U.

Firmado a efectos de su
identificación con nuestro informe
de fecha: 28 de febrero de 2024

COMISION FISCALIZADORA

Véase nuestro informe de fecha
28 de febrero de 2024

PRICE WATERHOUSE & Co S.R.L.

Brian Anthony
Gerente General

Federico Pablo Otero
Director de Finanzas

Jorge P. Brito
Presidente

Alejandro Almarza
Sindico Titular
Contador Público - UBA
C.P.C.E.C.A.B.A T° 120 F° 210

(Socio)
C.P.C.E.C.A.B.A. T° 1 F° 17
Carlos Brondo
Contador Público (U.N.CUYO)
C.P.C.E.C.A.B.A T° 391 F° 78

**NOTAS A LOS ESTADOS FINANCIEROS CONSOLIDADOS
CORRESPONDIENTES AL EJERCICIO FINALIZADO EL 31 DE DICIEMBRE DE 2023**

Presentadas en forma comparativa.

(En miles de pesos)



1. Bases de preparación y políticas contables significativas (Cont.)

1.9. Operaciones de Pase (Cont.)

La diferencia entre el precio de venta y el precio de recompra o el precio de compra y el precio de reventa, ajustado por intereses y dividendos percibidos por la contraparte o por la entidad, según corresponda, conforman la prima de la operación, la cual se trata como ingresos o egresos por intereses y se devengan durante la vigencia de los acuerdos de repo utilizando el método de interés efectivo.

Los valores prestados a contrapartes por una comisión fija se retienen en los estados financieros consolidados en su categoría original a menos que la contraparte tenga el derecho por contrato o costumbre de vender o reponer los valores, en cuyo caso se reclasifican y presentan por separado. Los valores tomados en préstamo por una comisión fija no se registran en los estados financieros consolidados, a menos que se vendan a terceros, en cuyo caso la compra y venta se registran en el resultado del año dentro de ganancias menos pérdidas derivadas de los valores negociables. La obligación de devolver los valores se registra a valor razonable en otros fondos prestados.

1.10. Provisiones por riesgo de incobrabilidad

A partir del 1 de enero de 2020 el Banco adoptó de forma retroactiva al 1 de enero de 2019, con el alcance mencionado en la Nota 1.2.c.i., el punto 5.5. de la NIIF 9 referida al deterioro de valor de activos financieros. En este sentido, el Banco evalúa las pérdidas crediticias esperadas (PCE) sobre una base prospectiva del riesgo de crédito asociadas con los activos financieros medidos a costo amortizado, a los instrumentos de deuda medidos a valor razonable con cambios en otro resultado integral, a cuentas por cobrar por arrendamientos, así como a los compromisos y garantías otorgadas no medidas a valor razonable con excepción de los instrumentos de deuda del Sector Público no Financiero que transitoriamente quedan excluidos de las disposiciones de en materia de deterioro de activos financieros, contenidas en el punto 5.5 de la NIIF 9.

La medición de las pérdidas crediticias esperadas es un área que requiere el uso de modelos complejos y supuestos significativos acerca de las condiciones económicas futuras y el comportamiento crediticio (por ejemplo, la probabilidad que el cliente ingrese en estado de default y que de ello resulten pérdidas para el Banco). La explicación sobre los inputs, supuestos y técnicas de estimación utilizadas para medir las PCE es expuesta con mayor detalle en la Nota 5, incluyendo las sensibilidades claves de las PCE a los cambios en dichos elementos.

Cabe señalar que, en la aplicación de los requerimientos contables para medir las PCE son necesarios juicios significativos, tales como:

- Determinación del criterio de incremento significativo del riesgo de crédito,
- Elección de modelos y supuestos apropiados para la medición de las PCE,
- Establecimiento del número y ponderación relativa de los escenarios prospectivos para cada segmento de cartera y las PCE asociadas, y
- Establecimiento de los grupos de activos financieros similares a efectos de la medición de las PCE.

Entre otras disposiciones particulares, la entidad ha optado por la opción de interrumpir el devengamiento de intereses de aquellos clientes que presenten atrasos mayores a 90 días en lugar de provisionar el 100% de los mismos.

Por Banco BMA S.A.U.

Firmado a efectos de su
identificación con nuestro informe
de fecha: 28 de febrero de 2024

COMISION FISCALIZADORA

Véase nuestro informe de fecha
28 de febrero de 2024

PRICE WATERHOUSE & Co S.R.L.

Brian Anthony
Gerente General

Federico Pablo Otero
Director de Finanzas

Jorge P. Brito
Presidente

Alejandro Almarza
Sindico Titular
Contador Público - UBA
C.P.C.E.C.A.B.A T° 120 F° 210

(Socio)
C.P.C.E.C.A.B.A. T° 1 F° 17
Carlos Brondo
Contador Público (U.N.CUYO)
C.P.C.E.C.A.B.A T° 391 F° 78

**NOTAS A LOS ESTADOS FINANCIEROS CONSOLIDADOS
CORRESPONDIENTES AL EJERCICIO FINALIZADO EL 31 DE DICIEMBRE DE 2023**

Presentadas en forma comparativa.
(En miles de pesos)



1. Bases de preparación y políticas contables significativas (Cont.)

1.11. Arrendamientos / Leasing

Arrendamientos operativos

La entidad (arrendador) reconoce los pagos de leasing como resultados positivos de manera lineal. En caso de que sea más apropiado otro método de reconocimiento, la entidad aplicará el reconocimiento de ingresos de dicha manera.

El valor de reconocimiento inicial incluye los costos directos incurridos en la adquisición del leasing operativo al valor de libros del activo subyacente y reconocerá dichos costos como gastos durante el plazo del arrendamiento de igual manera que el reconocimiento de los ingresos.

La depreciación aplicada a los activos subyacentes del leasing es consistente con el grupo de activos similares. A su vez, la entidad reconoce pérdidas por deterioro de valor de acuerdo a lo establecido por NIC 36; según corresponda.

Arrendamientos financieros

Se han registrado por el valor actual de las sumas no devengadas, calculadas según las condiciones pactadas en los respectivos contratos, en función a la tasa de interés implícita en ellos.

Medición inicial

La entidad utiliza la tasa de interés implícita en el arrendamiento para medir la inversión neta. Esta es definida de manera tal que los costos directos iniciales se incluyen automáticamente en la inversión neta del arrendamiento.

Los costos directos iniciales, distintos de los incurridos por los fabricantes o concesionarios, se incluyen en la medición inicial de la inversión neta del arrendamiento y reducen la cantidad de ingresos reconocidos durante el plazo del arrendamiento. La tasa de interés implícita en el arrendamiento se define de tal manera que los costos directos iniciales se incluyen automáticamente en la inversión neta en el arrendamiento; no hay necesidad de agregarlos por separado.

La diferencia entre el importe bruto por cobrar y el valor actual representa el ingreso financiero que se reconoce durante el plazo del arrendamiento. Los ingresos financieros de los arrendamientos se registran dentro del resultado del ejercicio. Las pérdidas por deterioro se reconocen en el resultado del ejercicio.

Arrendamientos en los que la entidad es Arrendatario

La entidad reconoce el activo y pasivo descontados a la tasa de interés implícita del flujo futuro de fondos pactados.

Por Banco BMA S.A.U.

Firmado a efectos de su
identificación con nuestro informe
de fecha: 28 de febrero de 2024

COMISION FISCALIZADORA

Véase nuestro informe de fecha
28 de febrero de 2024

PRICE WATERHOUSE & Co S.R.L.

Brian Anthony
Gerente General

Federico Pablo Otero
Director de Finanzas

Jorge P. Brito
Presidente

Alejandro Almarza
Sindico Titular
Contador Público - UBA
C.P.C.E.C.A.B.A T° 120 F° 210

(Socio)
C.P.C.E.C.A.B.A. T° 1 F° 17
Carlos Brondo
Contador Público (U.N.CUYO)
C.P.C.E.C.A.B.A T° 391 F° 78

**NOTAS A LOS ESTADOS FINANCIEROS CONSOLIDADOS
CORRESPONDIENTES AL EJERCICIO FINALIZADO EL 31 DE DICIEMBRE DE 2023**

Presentadas en forma comparativa.

(En miles de pesos)



1. Bases de preparación y políticas contables significativas (Cont.)

1.12. Propiedad, planta y equipos

Con excepción a los inmuebles, los bienes que componen el rubro fueron valuados al costo de adquisición o de construcción, neto de las depreciaciones acumuladas y/o de las pérdidas por desvalorización acumuladas, si las hubiera. El costo incluye los gastos que son directamente atribuibles a la adquisición o construcción de estas partidas.

Los costos subsecuentes se incluyen en el valor del activo o se reconocen como un activo separado, según corresponda, si y solo si es probable que generen beneficios económicos futuros para la entidad, y su costo pueda ser medido razonablemente. El valor de libros del activo que se reemplaza se da de baja, amortizándose el nuevo activo por la cantidad de años de vida útil restante al momento de efectuarse la mejora.

Los gastos de reparación y mantenimiento se reconocen en el estado de resultados consolidado del ejercicio en que se incurren. La depreciación de estos bienes es calculada por el método de línea recta, aplicando tasas anuales suficientes para extinguir sus valores al final de la vida útil estimada. En el caso que un activo incluya componentes significativos con distintas vidas útiles, los mismos son reconocidos y depreciados como ítems separados.

A continuación, se detalla la vida útil para cada uno de los ítems que componen el rubro propiedad, planta y equipos:

Bienes de uso	Vida Útil
Terrenos	No amortiza
Edificios	50 años (Promedio)
Máquinas & Equipos y Rodados	5 años
Muebles y Útiles, Instalaciones, Otros Equipos	10 años

Los valores residuales de la propiedad, planta y equipos, las vidas útiles y los métodos de depreciación se revisan y ajustan si fuera necesario, a la fecha de cierre de cada ejercicio o cuando existan indicios de desvalorización.

El valor de libros de la propiedad, planta y equipos se reduce inmediatamente a su importe recuperable cuando el importe en libros es superior al monto recuperable estimado. Las ganancias y pérdidas por la venta de elementos de propiedad, planta y equipos, se calculan comparando los ingresos obtenidos con el valor de libro del bien respectivo y se incluyen en el estado de resultados consolidado.

Cambio al modelo de revaluación

Al 31 de diciembre de 2018, la entidad decidió cambiar el modelo de medición de inmuebles que había sido seleccionado y utilizado a los efectos de presentación de estados financieros intermedios correspondientes al ejercicio 2018.

Por Banco BMA S.A.U.

Firmado a efectos de su
identificación con nuestro informe
de fecha: 28 de febrero de 2024

COMISION FISCALIZADORA

Véase nuestro informe de fecha
28 de febrero de 2024

PRICE WATERHOUSE & Co S.R.L.

Brian Anthony
Gerente General

Federico Pablo Otero
Director de Finanzas

Jorge P. Brito
Presidente

Alejandro Almarza
Sindico Titular
Contador Público - UBA
C.P.C.E.C.A.B.A T° 120 F° 210

(Socio)
C.P.C.E.C.A.B.A. T° 1 F° 17
Carlos Brondo
Contador Público (U.N.CUYO)
C.P.C.E.C.A.B.A T° 391 F° 78

**NOTAS A LOS ESTADOS FINANCIEROS CONSOLIDADOS
CORRESPONDIENTES AL EJERCICIO FINALIZADO EL 31 DE DICIEMBRE DE 2023**

Presentadas en forma comparativa.
(En miles de pesos)



1. Bases de preparación y políticas contables significativas (Cont.)

1.12. Propiedad, planta y equipos (cont.)

En la información financiera presentada en sus estados intermedios se había decidido hacer uso de la opción prevista en la NIIF 1 “Adopción por primera vez de las NIIF” y utilizado el valor razonable como costo atribuido según la NIC16 para los inmuebles propios a la fecha de transición a las NIIF mencionada en la Nota 1.1

En diciembre 2018, se aprobó la adopción de la política contable para los inmuebles utilizando el modelo de revaluación, también previsto en la NIC 16. Este método implica medir los bienes por su valor revaluado, que es su valor razonable en el momento de la revaluación, menos la depreciación acumulada y el importe acumulado de las pérdidas por deterioro de valor que haya sufrido. Las revaluaciones se harán con suficiente regularidad, para asegurar que el importe en libros, en todo momento, no difiera significativamente del que podría determinarse utilizando el valor razonable al final del ejercicio sobre el que se informa.

Si se incrementa el importe en libros de un activo como consecuencia de una revaluación este aumento se reconocerá directamente en otro resultado integral y se acumulará en el patrimonio, bajo el encabezamiento de superávit de revaluación. Sin embargo, el incremento se reconocerá en el resultado del ejercicio en la medida en que sea una reversión de un decremento por una revaluación del mismo activo reconocido anteriormente en el resultado del ejercicio.

Cuando se reduzca el importe en libros de un activo como consecuencia de una revaluación tal disminución se reconocerá en el resultado del ejercicio. Sin embargo, la disminución se reconocerá en otro resultado integral en la medida en que existiera saldo acreedor en el superávit de revaluación en relación con ese activo. La disminución reconocida en otro resultado integral reduce el importe acumulado en el patrimonio contra la cuenta de superávit de revaluación.

En cumplimiento con los párrafos 7, 27 y 27A de la NIIF 1, la modificación de política fue considerada con efecto retroactivo a la fecha de transición a las NIIF mencionada precedentemente.

1.13. Activos intangibles

Los costos asociados con el mantenimiento de software se reconocen como gasto cuando se incurren. Los costos de desarrollo, adquisición e implementación que son directamente atribuibles al desarrollo de softwares identificables y únicos que controla la entidad, se reconocen como activos.

Los costos de desarrollo, adquisición o implementación reconocidos inicialmente como gastos de un ejercicio, no son reconocidos posteriormente como costo del activo intangible. Los costos incurridos en el desarrollo, adquisición o implementación de software, reconocidos como activos intangibles, se amortizan aplicando el método de la línea recta durante sus vidas útiles estimadas, en un plazo que no excede de cinco años.

Por Banco BMA S.A.U.

Firmado a efectos de su
identificación con nuestro informe
de fecha: 28 de febrero de 2024

COMISION FISCALIZADORA

Véase nuestro informe de fecha
28 de febrero de 2024

PRICE WATERHOUSE & Co S.R.L.

Brian Anthony
Gerente General

Federico Pablo Otero
Director de Finanzas

Jorge P. Brito
Presidente

Alejandro Almarza
Sindico Titular
Contador Público - UBA
C.P.C.E.C.A.B.A T° 120 F° 210

(Socio)
C.P.C.E.C.A.B.A. T° 1 F° 17
Carlos Brondo
Contador Público (U.N.CUYO)
C.P.C.E.C.A.B.A T° 391 F° 78

**NOTAS A LOS ESTADOS FINANCIEROS CONSOLIDADOS
CORRESPONDIENTES AL EJERCICIO FINALIZADO EL 31 DE DICIEMBRE DE 2023**

Presentadas en forma comparativa.

(En miles de pesos)



1. Bases de preparación y políticas contables significativas (Cont.)

1.14. Activos mantenidos para la venta

Los activos, o grupos de activos, clasificados como disponibles para la venta de acuerdo a lo establecido por la NIIF 5 “Activos no corrientes mantenidos para la venta y operaciones discontinuadas”, serán expuestos en forma separada del resto de los activos.

Un activo podrá ser clasificado como disponible para la venta (incluye la pérdida de control de una subsidiaria) si su importe en libros se recuperará fundamentalmente por una transacción de venta, en lugar de por su uso continuado, dentro de los 12 meses de posteriores al último cierre de ejercicio.

Para aplicar la clasificación anterior, un activo deberá cumplir las siguientes condiciones:

- Estar disponibles para su venta inmediata en las condiciones actuales;
- La gerencia debe estar comprometida por un plan para vender el activo y haber iniciado de forma activa un programa para encontrar un comprador y completar el plan;
- Negociarse activamente su venta a un precio razonable, en relación con su valor razonable actual;
- Se espera que la venta sea concertada dentro de un año desde su fecha de reclasificación; y
- Es poco probable que se realicen cambios significativos sobre el plan o que el mismo sea retirado.

En ocasiones, una entidad dispone de un grupo de activos (valor llave incluido, en caso de corresponder), posiblemente con algunos pasivos directamente asociados, de forma conjunta y en una sola transacción.

Los activos, o grupos de activos, clasificados como disponibles para la venta de acuerdo a lo establecido por la NIIF 5 “Activos no corrientes mantenidos para la venta y operaciones discontinuadas”, son medidos al menor valor entre el Valor Residual y su Valor Neto de Realización al cierre de ejercicio.

El Banco no depreciará el activo mientras esté clasificado como mantenido para la venta, o mientras forme parte de un grupo de activos para su disposición clasificado como mantenido para la venta. No obstante, continuarán reconociéndose tanto los intereses como otros gastos atribuibles a los pasivos de un grupo de activos para su disposición que se haya clasificado como mantenido para la venta.

Los saldos de instrumentos financieros, impuestos diferidos y propiedades de inversión clasificados como disponibles para la venta no están sujetos a los métodos de valuación detallados anteriormente.

Los pasivos directamente asociados con los grupos de activos a ser dispuestos serán reclasificados y expuestos separadamente en el Estado de Situación Financiera de la entidad.

Por Banco BMA S.A.U.

Firmado a efectos de su
identificación con nuestro informe
de fecha: 28 de febrero de 2024

COMISION FISCALIZADORA

Véase nuestro informe de fecha
28 de febrero de 2024

PRICE WATERHOUSE & Co S.R.L.

Brian Anthony
Gerente General

Federico Pablo Otero
Director de Finanzas

Jorge P. Brito
Presidente

Alejandro Almarza
Sindico Titular
Contador Público - UBA
C.P.C.E.C.A.B.A T° 120 F° 210

(Socio)
C.P.C.E.C.A.B.A. T° 1 F° 17
Carlos Brondo
Contador Público (U.N.CUYO)
C.P.C.E.C.A.B.A T° 391 F° 78

**NOTAS A LOS ESTADOS FINANCIEROS CONSOLIDADOS
CORRESPONDIENTES AL EJERCICIO FINALIZADO EL 31 DE DICIEMBRE DE 2023**

Presentadas en forma comparativa.

(En miles de pesos)



1. Bases de preparación y políticas contables significativas (Cont.)

1.15. Desvalorización de activos no financieros

Los activos que tienen vida útil indefinida no están sujetos a amortización y se someten a pruebas anuales de desvalorización. A diferencia del supuesto anterior, aquellos bienes que son amortizables se someten a pruebas de desvalorización cuando se producen eventos o circunstancias que indican que podría no recuperarse su valor de libros o, mínimamente, en forma anual.

Las pérdidas por desvalorización se reconocen cuando el valor de libros excede a su valor recuperable. El valor recuperable de los activos corresponde al mayor entre el monto neto que se obtendría de su venta o su valor en uso. Para efectos de la prueba de desvalorización, los activos se agrupan al menor nivel en que generan flujos de efectivo identificables (unidades generadoras de efectivo). El valor de libros de activos no financieros distintos del valor llave sobre los que se ha registrado una desvalorización, se revisan a cada fecha de reporte para verificar posibles reversiones de desvalorizaciones.

1.16. Financiaciones recibidas del B.C.R.A. y Otras Instituciones Financieras

Los montos adeudados a otras entidades financieras son registrados en el momento en que el capital es adelantado al Grupo económico por la entidad bancaria. El pasivo financiero no derivado es medido a costo amortizado. En el caso que la entidad recompre la deuda propia, esta es eliminada de los estados financieros consolidados y la diferencia entre el valor residual del pasivo financiero y el monto pagado es reconocido como un ingreso o egreso financiero.

1.17. Provisiones / Contingencias

De acuerdo a las Normas contables adoptadas por el BCRA, la entidad y sus subsidiarias tendrá una previsión si:

- (i) Posee una obligación presente (legal o implícita) como consecuencia de un suceso pasado;
- (ii) Es probable que tenga que desprenderse de recursos que incorporen beneficios económicos futuros para cancelar tal obligación;
- y
- (iii) Puede hacerse una estimación fiable del importe de la obligación.

Se entenderá que la entidad y sus subsidiarias tiene una obligación implícita si (a) como consecuencia de prácticas anteriores o políticas públicas el Grupo ha asumido ciertas responsabilidades y (b) como resultado, ha creado expectativas de que va a cumplir con esas obligaciones.

La entidad y sus subsidiarias reconocen las siguientes provisiones:

Para juicios laborales, civiles y comerciales: se determinan en base a los informes de los abogados acerca del estado de los juicios y la estimación efectuada sobre las posibilidades de quebrantos a afrontar por la entidad y sus subsidiarias, así como en la experiencia pasada respecto a este tipo de juicios.

Por Banco BMA S.A.U.

Firmado a efectos de su
identificación con nuestro informe
de fecha: 28 de febrero de 2024

COMISION FISCALIZADORA

Véase nuestro informe de fecha
28 de febrero de 2024

PRICE WATERHOUSE & Co S.R.L.

Brian Anthony
Gerente General

Federico Pablo Otero
Director de Finanzas

Jorge P. Brito
Presidente

Alejandro Almarza
Sindico Titular
Contador Público - UBA
C.P.C.E.C.A.B.A T° 120 F° 210

(Socio)
C.P.C.E.C.A.B.A. T° 1 F° 17
Carlos Brondo
Contador Público (U.N.CUYO)
C.P.C.E.C.A.B.A T° 391 F° 78

**NOTAS A LOS ESTADOS FINANCIEROS CONSOLIDADOS
CORRESPONDIENTES AL EJERCICIO FINALIZADO EL 31 DE DICIEMBRE DE 2023**

Presentadas en forma comparativa.
(En miles de pesos)



1. Bases de preparación y políticas contables significativas (Cont.)

1.17. Provisiones / Contingencias (Cont.)

Las provisiones se miden al valor presente de los desembolsos que se espera se requerirán para cancelar la obligación utilizando una tasa de interés antes de impuestos que refleje las actuales condiciones del mercado sobre el valor del dinero y los riesgos específicos para dicha obligación. El incremento en la previsión por el paso del tiempo se reconoce en el rubro otros gastos operativos del estado de resultado consolidado y el Grupo no contabilizará las contingencias positivas, exceptuando las derivadas de impuestos diferidos y aquellas cuya concreción sea virtualmente segura.

Con fecha 14 de septiembre de 2022 el Banco fue notificado de un Sumario Cambiario promovido por el BCRA, el mismo se encuentra detallado en Nota 41.5 de los presentes estados financieros consolidados.

A la fecha de emisión de los presentes estados financieros consolidados, la Dirección de la entidad entiende que no se han presentado elementos que permitan determinar la existencia de otras contingencias que puedan materializarse y generar un impacto negativo en los presentes estados financieros consolidados.

1.18. Otros pasivos no financieros

Las cuentas por pagar no financieras se devengan cuando la contraparte ha cumplido con sus obligaciones comprometidas en el contrato y se valúan a costo amortizado.

1.19. Obligaciones Negociables emitidas

Obligaciones Negociables no subordinadas

Las obligaciones negociables emitidas por la entidad son medidas a costo amortizado. En el caso que la entidad compre obligaciones negociables propias, las mismas son regularizadas en los estados financieros consolidados y la diferencia entre el valor residual del pasivo financiero y el pago de las mismas es incluida en el Estado de Resultados Integral como un ingreso por cancelación anticipada de deuda.

1.20. Capital Social y Ajustes de capital

Las cuentas integrantes de este rubro se expresan en moneda homogénea, excepto el rubro "Capital Social", el cual se ha mantenido por su valor nominal. El ajuste derivado de su re expresión conforme el procedimiento descrito en la Nota 1.2.b (Unidad de Medida) se incluye dentro de "Ajustes al Patrimonio".

Las acciones ordinarias se clasifican en el patrimonio neto y se mantienen registradas a su valor nominal. Cuando cualquier empresa parte del Grupo compra acciones del Banco (acciones propias en cartera), el pago efectuado, incluyendo cualquier costo directamente atribuible a la transacción (neto de impuestos) se deduce del patrimonio neto hasta que las acciones se cancelen o vendan.

Por Banco BMA S.A.U.

Firmado a efectos de su
identificación con nuestro informe
de fecha: 28 de febrero de 2024

COMISION FISCALIZADORA

Véase nuestro informe de fecha
28 de febrero de 2024

PRICE WATERHOUSE & Co S.R.L.

Brian Anthony
Gerente General

Federico Pablo Otero
Director de Finanzas

Jorge P. Brito
Presidente

Alejandro Almarza
Sindico Titular
Contador Público - UBA
C.P.C.E.C.A.B.A T° 120 F° 210

(Socio)
C.P.C.E.C.A.B.A. T° 1 F° 17
Carlos Brondo
Contador Público (U.N.CUYO)
C.P.C.E.C.A.B.A T° 391 F° 78

**NOTAS A LOS ESTADOS FINANCIEROS CONSOLIDADOS
CORRESPONDIENTES AL EJERCICIO FINALIZADO EL 31 DE DICIEMBRE DE 2023**

Presentadas en forma comparativa.
(En miles de pesos)



1. Bases de preparación y políticas contables significativas (Cont.)

1.21. Ganancias Reservadas

Conforme a las regulaciones establecidas por el B.C.R.A., corresponde asignar a reserva legal el 20% de las utilidades del ejercicio netas de los eventuales ajustes de ejercicios anteriores, en caso de corresponder. No obstante ello, para la distribución de utilidades y según lo estipulado por el B.C.R.A. en el Texto Ordenado sobre Distribución de Resultados, las Entidades Financieras deberán dar cumplimiento a los requerimientos detallados en Nota 41.7.

Asimismo, mediante la Comunicación “A” 6618 se establece que debe constituirse una reserva especial con el saldo de la ganancia originada por aplicación por primera vez de las NIIF, la cual sólo podrá desafectarse para su capitalización o para absorber eventuales resultados no asignados negativos.

1.22. Distribución de dividendos

La distribución de dividendos a los accionistas de la entidad se reconoce como pasivo en los estados financieros consolidados del ejercicio en que se aprueben por la Asamblea de Accionistas correspondiente.

1.23. Reconocimiento de Ingresos

Los ingresos y egresos financieros son registrados para todos los instrumentos de deuda de acuerdo al método de la tasa efectiva, por el cual se difieren todos los resultados positivos o negativos que son parte integral de la tasa efectiva de la operación.

Los resultados que se incluyen dentro de la tasa efectiva incluyen erogaciones o ingresos relacionados con la creación o adquisición de un activo o pasivo financiero, como por ejemplo compensaciones recibidas por el análisis de la condición financiera del cliente, negociación de los términos del instrumento, la preparación y procesamiento de los documentos necesario para concertar la transacción y las compensaciones recibidas por el otorgamiento de acuerdos de crédito que se espera sean utilizados por el cliente.

Cabe destacar que las comisiones que la entidad percibe por la originación de préstamos sindicados no forma parte de la tasa efectiva del producto, siendo estas reconocidas en el estado de resultados en el momento en que el servicio es prestado, siempre y cuando la entidad no retenga parte del mismo o esta sea mantenida en iguales condiciones que el resto de los participantes. Tampoco forman parte de la tasa efectiva las comisiones percibidas por la entidad por las negociaciones en las transacciones de un tercero, siendo estas reconocidas en el momento en que se perfeccionan la mismas.

Los ingresos por servicios de la entidad son reconocidos en el estado de resultados conforme al cumplimiento de las obligaciones de desempeño, difiriendo de esta forma aquellos ingresos relacionados con los programas de fidelización de clientes, los cuales son provisionados en base el valor razonable del punto y su tasa de redención, hasta que los mismos sean canjeados por el cliente y puedan ser reconocidos en los resultados del ejercicio.

Por Banco BMA S.A.U.

Firmado a efectos de su
identificación con nuestro informe
de fecha: 28 de febrero de 2024

COMISION FISCALIZADORA

Véase nuestro informe de fecha
28 de febrero de 2024

PRICE WATERHOUSE & Co S.R.L.

Brian Anthony
Gerente General

Federico Pablo Otero
Director de Finanzas

Jorge P. Brito
Presidente

Alejandro Almarza
Sindico Titular
Contador Público - UBA
C.P.C.E.C.A.B.A T° 120 F° 210

(Socio)
C.P.C.E.C.A.B.A. T° 1 F° 17
Carlos Brondo
Contador Público (U.N.CUYO)
C.P.C.E.C.A.B.A T° 391 F° 78

**NOTAS A LOS ESTADOS FINANCIEROS CONSOLIDADOS
CORRESPONDIENTES AL EJERCICIO FINALIZADO EL 31 DE DICIEMBRE DE 2023**

Presentadas en forma comparativa.
(En miles de pesos)



1. Bases de preparación y políticas contables significativas (Cont.)

1.24. Impuesto a las ganancias y ganancia mínima presunta

Impuesto a las ganancias

El cargo por impuesto a las ganancias del ejercicio comprende al impuesto corriente y al diferido. El impuesto se reconoce en el estado de resultado consolidado, excepto cuando se trata de partidas reconocidas directamente en otros resultados integrales. En este caso, el impuesto a las ganancias relacionado de tales partidas también se reconoce en dicho estado.

El cargo por impuesto a las ganancias corriente se calcula sobre la base de las leyes impositivas promulgadas o sustancialmente promulgadas a la fecha de emisión de los estados financieros en los países en los que el Grupo opera y genera ganancia imponible. El Grupo evalúa periódicamente la posición asumida en las declaraciones juradas de impuestos respecto de situaciones en las que las leyes tributarias son objeto de interpretación. Por su parte, cuando corresponde, constituye provisiones sobre los montos que espera deberá pagar a las autoridades tributarias.

El impuesto a las ganancias diferido se determina en su totalidad, por el método del pasivo, sobre las diferencias temporales que surgen entre las bases tributarias de activos y pasivos y sus respectivos valores contables. Sin embargo, el impuesto diferido que surge por el reconocimiento inicial de un activo o de un pasivo en una transacción que no corresponda a una combinación de negocios, que al momento de la transacción no afecta ni la utilidad ni la pérdida contable o gravable, no se registra. El impuesto diferido se determina usando tasas tributarias (y legislación) que han sido promulgadas a la fecha del balance general y que se espera serán aplicables cuando el activo por impuesto diferido se realice o el pasivo por impuesto diferido se pague. Los activos por impuestos diferidos sólo se reconocen en la medida que sea probable que se produzcan beneficios impositivos futuros contra los que se puedan usar las diferencias temporarias.

La entidad y sus subsidiarias reconocen un pasivo por impuesto diferido en el caso de diferencias temporales imposables relacionadas con las inversiones en subsidiarias y en afiliadas, excepto que se den las dos condiciones siguientes:

- (i) el Grupo controla la oportunidad en que se revertirán las diferencias temporales;
- (ii) es probable que dicha diferencia temporal no se revierta en un momento previsible en el futuro.

Los saldos de impuestos a las ganancias diferidos de activos y pasivos se compensan cuando existe el derecho legal a compensar impuestos activos corrientes con impuestos pasivos corrientes y cuando se relacionen con la misma autoridad fiscal del Grupo o de las distintas subsidiarias en donde exista intención y posibilidad de liquidar los saldos impositivos sobre bases netas.

1.25. Resultado por Acción

El resultado por acción básico es determinado por el cociente entre el resultado del ejercicio atribuible a los accionistas del Grupo y el promedio de acciones en circulación durante el presente ejercicio.

Por Banco BMA S.A.U.

Firmado a efectos de su
identificación con nuestro informe
de fecha: 28 de febrero de 2024

COMISION FISCALIZADORA

Véase nuestro informe de fecha
28 de febrero de 2024

PRICE WATERHOUSE & Co S.R.L.

Brian Anthony
Gerente General

Federico Pablo Otero
Director de Finanzas

Jorge P. Brito
Presidente

Alejandro Almarza
Sindico Titular
Contador Público - UBA
C.P.C.E.C.A.B.A T° 120 F° 210

(Socio)
C.P.C.E.C.A.B.A. T° 1 F° 17
Carlos Brondo
Contador Público (U.N.CUYO)
C.P.C.E.C.A.B.A T° 391 F° 78

**NOTAS A LOS ESTADOS FINANCIEROS CONSOLIDADOS
CORRESPONDIENTES AL EJERCICIO FINALIZADO EL 31 DE DICIEMBRE DE 2023**

Presentadas en forma comparativa.

(En miles de pesos)



2. Políticas y Estimaciones Contables Críticas

La preparación de estados financieros consolidados de conformidad con el marco contable establecido por el BCRA requiere el uso de ciertas estimaciones contables críticas. También requiere que la Gerencia ejerza su juicio en el proceso de aplicación de las normas contables establecidas por el BCRA las políticas contables del Grupo.

El Banco ha identificado las siguientes áreas que implican un mayor grado de juicio o complejidad, o áreas en las que los supuestos y estimaciones son significativos para los estados financieros condensados intermedios que son esenciales para la comprensión de los riesgos informativos contables / financieros subyacentes:

a. Valor razonable de derivados y otros instrumentos financieros

El valor razonable de los instrumentos financieros que no se cotizan en los mercados activos son determinados usando técnicas de valuación. Dichas técnicas, son validadas y revisadas periódicamente por personal calificado independiente del área que las creó. Todos los modelos son evaluados y ajustados antes de ser usados, para asegurar que los resultados reflejen la información actual y precios comparativos del mercado. En lo posible, los modelos usan solamente información observable; sin embargo, factores como riesgo de crédito (propio y de la contraparte), volatilidades y correlaciones requieren de la utilización de estimaciones. Los cambios en los supuestos acerca de estos factores pueden afectar el valor razonable reportado de los instrumentos financieros.

b. Pérdidas por deterioro de préstamos y anticipos

A partir del 1 de enero de 2020 el Banco adoptó de forma retroactiva al 1 de enero de 2019, con el alcance mencionado en la Nota 1 (e) i., el punto 5.5. de la NIIF 9 referida al deterioro de valor de activos financieros. En este sentido, el Banco evalúa las pérdidas crediticias esperadas (PCE) sobre una base prospectiva del riesgo de crédito asociadas con los activos financieros medidos a costo amortizado, a los instrumentos de deuda medidos a valor razonable con cambios en otro resultado integral, a cuentas por cobrar por arrendamientos, así como a los compromisos y garantías otorgadas no medidas a valor razonable con excepción de los instrumentos de deuda del Sector Público no Financiero que transitoriamente quedan excluidos de las disposiciones de en materia de deterioro de activos financieros, contenidas en el punto 5.5 de la NIIF 9.

La medición de las pérdidas crediticias esperadas es un área que requiere el uso de modelos complejos y supuestos significativos acerca de las condiciones económicas futuras y el comportamiento crediticio (por ejemplo, la probabilidad que el cliente ingrese en estado de default y que de ello resulten pérdidas para el Banco).

Por Banco BMA S.A.U.

Firmado a efectos de su
identificación con nuestro informe
de fecha: 28 de febrero de 2024

COMISION FISCALIZADORA

Véase nuestro informe de fecha
28 de febrero de 2024

PRICE WATERHOUSE & Co S.R.L.

Brian Anthony
Gerente General

Federico Pablo Otero
Director de Finanzas

Jorge P. Brito
Presidente

Alejandro Almarza
Sindico Titular
Contador Público - UBA
C.P.C.E.C.A.B.A T° 120 F° 210

(Socio)
C.P.C.E.C.A.B.A. T° 1 F° 17
Carlos Brondo
Contador Público (U.N.CUYO)
C.P.C.E.C.A.B.A T° 391 F° 78

**NOTAS A LOS ESTADOS FINANCIEROS CONSOLIDADOS
CORRESPONDIENTES AL EJERCICIO FINALIZADO EL 31 DE DICIEMBRE DE 2023**

Presentadas en forma comparativa.

(En miles de pesos)



2. Políticas y Estimaciones Contables Críticas (Cont.)

b. Pérdidas por deterioro de préstamos y anticipos (Cont.)

Cabe señalar que, en la aplicación de los requerimientos contables para medir las PCE son necesarios juicios significativos, tales como:

- Determinación del criterio de incremento significativo del riesgo de crédito,
- Elección de modelos y supuestos apropiados para la medición de las PCE,
- Establecimiento del número y ponderación relativa de los escenarios prospectivos para cada segmento de cartera y las PCE asociadas, y
- Establecimiento de los grupos de activos financieros similares a efectos de la medición de las PCE.

c. Deterioro de Activos No Financieros

Los activos intangibles con vidas finitas y propiedades, planta y equipo se amortizan o deprecian a lo largo de su vida útil estimada en forma lineal. El Banco monitorea las condiciones relacionadas con estos activos para determinar si los eventos y circunstancias justifican una revisión del período de amortización o depreciación restante y si existen factores o circunstancias que impliquen un deterioro en el valor de los activos que no pueda ser recuperado.

El Banco ha aplicado el juicio en la identificación de los indicadores de deterioro de propiedad, planta y equipo y activos intangibles.

El Banco ha determinado que no hubo indicios de deterioro para ninguno de los ejercicios presentados en sus estados financieros, por lo cual no se ha estimado ningún valor recuperable.

d. Impuesto a las ganancias e impuesto diferido

Se requiere un juicio significativo al determinar los pasivos y activos por impuestos corrientes y diferidos. El impuesto corriente se provisiona de acuerdo con los montos que se espera pagar y el impuesto diferido se provisiona sobre las diferencias temporarias entre las bases impositivas de los activos y pasivos y sus valores en libros, a las alícuotas que se espera estén vigentes al momento de su reversión.

Se reconoce un activo por impuesto diferido en la medida en que exista la probabilidad de que se disponga de ganancias imponibles futuras contra las cuales se puedan utilizar las diferencias temporarias, basado en los presupuestos de la gerencia con respecto a los montos y la oportunidad de las ganancias imponibles futuras. Luego se debe determinar la posibilidad de que los activos por impuesto diferido se utilicen y compensen contra ganancias imponibles futuras. Los resultados reales pueden diferir de estas estimaciones, por ejemplo, cambios en la legislación impositiva o el resultado de la revisión definitiva de las declaraciones juradas de impuestos por parte del fisco y los tribunales fiscales.

Las ganancias fiscales futuras y la cantidad de beneficios fiscales que son probables en el futuro se basan en un plan de negocios a mediano plazo preparado por la Administración de la Entidad, el cual se basa en expectativas que se consideran razonables.

Por Banco BMA S.A.U.

Firmado a efectos de su
identificación con nuestro informe
de fecha: 28 de febrero de 2024

COMISION FISCALIZADORA

Véase nuestro informe de fecha
28 de febrero de 2024

PRICE WATERHOUSE & Co S.R.L.

Brian Anthony
Gerente General

Federico Pablo Otero
Director de Finanzas

Jorge P. Brito
Presidente

Alejandro Almarza
Sindico Titular
Contador Público - UBA
C.P.C.E.C.A.B.A T° 120 F° 210

(Socio)
C.P.C.E.C.A.B.A. T° 1 F° 17
Carlos Brondo
Contador Público (U.N.CUYO)
C.P.C.E.C.A.B.A T° 391 F° 78

**NOTAS A LOS ESTADOS FINANCIEROS CONSOLIDADOS
CORRESPONDIENTES AL EJERCICIO FINALIZADO EL 31 DE DICIEMBRE DE 2023**

Presentadas en forma comparativa.

(En miles de pesos)



2. Políticas y Estimaciones Contables Críticas (Cont.)

e. Programa de Fidelización de Clientes

El Grupo posee un programa de fidelización de clientes consistente en la acumulación de puntos a través de los consumos efectuados con tarjetas de crédito. Los mismos pueden ser canjeados por productos o servicios a ser provistos por el Banco. Al cierre de cada período/ejercicio, el Grupo mide los puntos otorgados como un componente identificable de la operación principal, cuyo valor razonable, es decir el importe que el banco espera desembolsar para hacer frente a los canjes, se encuentra registrado en el rubro “Otros pasivos no financieros” del Pasivo.

f. Juicios

El Grupo reconoce una provisión únicamente cuando se presentan las siguientes circunstancias: a) el Grupo tiene una obligación presente, como resultado de un suceso pasado; b) es probable (es decir, existe mayor posibilidad que se presente que de lo contrario) que sea requerida una salida de recursos para cancelar la obligación; y c) puede estimarse de manera fiable el importe a pagar.

Para determinar el saldo de las provisiones, se consideraron los riesgos y las incertidumbres existentes teniendo en cuenta la opinión de los asesores legales externos e internos del Grupo. En base al análisis efectuado, se registró como provisión el importe correspondiente a la mejor estimación del probable desembolso necesario para cancelar la obligación presente a la fecha de cierre de cada ejercicio.

Las provisiones registradas por el Grupo son objeto de revisión en la fecha de cierre de cada ejercicio y ajustadas para reflejar en cada momento la mejor estimación disponible. Adicionalmente, las provisiones son registradas con asignación específica con el objeto de que sean utilizadas para cubrir únicamente los desembolsos para los que fueron originalmente reconocidas.

En caso de que: a) la obligación sea posible; o b) sea probable que se requiera salida de recursos para cancelar la obligación; o c) el importe de la obligación no pueda ser medido de manera fiable, dicho pasivo contingente no se reconoce y se revela en notas. Sin embargo, cuando la posibilidad de que deba efectuarse un desembolso sea remota, no se incluye revelación alguna.

El importe que surge de la estimación mencionada se encuentra registrado en el rubro “Provisiones” del Pasivo.

g. Estado de Flujos y Efectivo

Se considera efectivo al rubro “Efectivo y Depósitos en Bancos” y a las tenencias de títulos públicos medidos a valor razonable con cambios en resultados. Los movimientos correspondientes a dicho estado se presentan en moneda homogénea al 31 de diciembre de 2023.

Por Banco BMA S.A.U.

Firmado a efectos de su
identificación con nuestro informe
de fecha: 28 de febrero de 2024

COMISION FISCALIZADORA

Véase nuestro informe de fecha
28 de febrero de 2024

PRICE WATERHOUSE & Co S.R.L.

Brian Anthony
Gerente General

Federico Pablo Otero
Director de Finanzas

Jorge P. Brito
Presidente

Alejandro Almarza
Sindico Titular
Contador Público - UBA
C.P.C.E.C.A.B.A T° 120 F° 210

(Socio)
C.P.C.E.C.A.B.A. T° 1 F° 17
Carlos Brondo
Contador Público (U.N.CUYO)
C.P.C.E.C.A.B.A T° 391 F° 78

**NOTAS A LOS ESTADOS FINANCIEROS CONSOLIDADOS
CORRESPONDIENTES AL EJERCICIO FINALIZADO EL 31 DE DICIEMBRE DE 2023**

Presentadas en forma comparativa.

(En miles de pesos)



2. Políticas y Estimaciones Contables Críticas (Cont.)

g. Estado de Flujos y Efectivo (Cont.)

Los equivalentes al efectivo se tienen, más que para propósitos de inversión o similares, para cumplir los compromisos de pago a corto plazo. Para que una inversión financiera pueda ser calificada como equivalente al efectivo, debe poder ser fácilmente convertible en una cantidad determinada de efectivo y estar sujeta a un riesgo insignificante de cambios en su valor.

A continuación, se presenta una conciliación de las partidas que se consideran Efectivo dentro del Estado de Flujo de Efectivo:

Rubro	31/12/2023	31/12/2022	31/12/2021
Efectivo y Depósitos en Bancos	220.966.123	218.004.902	306.339.043
Títulos públicos – Medición a valor razonable con cambio en resultados	133.754.676	52.719.778	28.435.081
Letras y Notas de liquidez del BCRA - Medición a valor razonable con cambio en resultados	-	143.033	57.491.628
Total Efectivo y Equivalentes	354.720.799	270.867.713	392.265.752

3. Categorías de Instrumentos Financieros

Al 31 de diciembre de 2023 y 2022, el Grupo mantiene las siguientes carteras de instrumentos financieros:

	31/12/2023				31/12/2022			
	Costo Amortizado	Valor Razonable-Resultados	ORI	Total	Costo Amortizado	Valor Razonable-Resultados	ORI	Total
Activos								
Efectivo y depósitos en bancos	220.966.123	-	-	220.966.123	218.004.902	-	-	218.004.902
Títulos de deuda a valor razonable con cambios en resultados	-	134.544.800	-	134.544.800	-	53.742.322	-	53.742.322
Instrumentos derivados	-	13.053.066	-	13.053.066	-	3.372.644	-	3.372.644
Operaciones de pase	88.072.444	-	-	88.072.444	149.876.690	-	-	149.876.690
Otros activos financieros	-	21.642.504	-	21.642.504	-	72.170.180	-	72.170.180
Préstamos y otras financiaciones	283.659.578	-	-	283.659.578	356.372.009	-	-	356.372.009
Otros títulos de deuda	-	-	24.130.197	24.130.197	-	-	275.041.740	275.041.740
Activos financieros entregados en garantía	-	20.403.898	-	20.403.898	-	21.640.587	-	21.640.587
Inversiones en instrumentos de patrimonio	-	81.656	-	81.656	-	156.093	-	156.093
Total	592.698.145	189.725.924	24.130.197	806.554.266	724.253.601	151.081.826	275.041.740	1.150.377.167

Por Banco BMA S.A.U.

Firmado a efectos de su identificación con nuestro informe de fecha: 28 de febrero de 2024

COMISION FISCALIZADORA

Véase nuestro informe de fecha 28 de febrero de 2024

PRICE WATERHOUSE & Co S.R.L.

Brian Anthony
Gerente General

Federico Pablo Otero
Director de Finanzas

Jorge P. Brito
Presidente

Alejandro Almarza
Sindico Titular
Contador Público - UBA
C.P.C.E.C.A.B.A T° 120 F° 210

(Socio)
C.P.C.E.C.A.B.A. T° 1 F° 17
Carlos Brondo
Contador Público (U.N.CUYO)
C.P.C.E.C.A.B.A T° 391 F° 78

**NOTAS A LOS ESTADOS FINANCIEROS CONSOLIDADOS
CORRESPONDIENTES AL EJERCICIO FINALIZADO EL 31 DE DICIEMBRE DE 2023**

Presentadas en forma comparativa.

(En miles de pesos)



3. Categorías de Instrumentos Financieros (Cont.)

	31/12/2023			31/12/2022		
	Costo Amortizado	Valor Razonable-Resultados	Total	Costo Amortizado	Valor Razonable-Resultados	Total
Pasivos						
Depósitos	563.647.512	-	563.647.512	877.185.629	-	877.185.629
Pasivos a valor razonable con cambios en resultados	-	7.765	7.765	-	10.631.674	10.631.674
Instrumentos derivados	-	2.762.738	2.762.738	-	1.229.973	1.229.973
Operaciones de pase	-	-	-	1.445.339	-	1.445.339
Otros pasivos financieros	-	14.309.656	14.309.656	-	56.437.792	56.437.792
Financiaciones recibidas del BCRA y otras instituciones financieras	12.156.807	-	12.156.807	26.578.626	-	26.578.626
Obligaciones negociables emitidas	5.468.903	-	5.468.903	20.413.436	-	20.413.436
Total	581.273.222	17.080.159	598.353.381	925.623.030	68.299.439	993.922.469

El Banco posee instrumentos financieros que no son valuados a su valor razonable. Para los mismos, el valor razonable no difiere sustancialmente de su valor registrado en libros, debido a que la tasa de interés a pagar o cobrar es similar a las tasas de mercado, o bien el instrumento es de corta duración.

4. Información por Segmentos

Para fines de gestión la Gerencia de la Entidad ha determinado que posee un sólo segmento relacionado a actividades bancarias. En este sentido, la Entidad supervisa el resultado del segmento, con el fin de tomar decisiones sobre la asignación de recursos y la evaluación del rendimiento, el cual se mide de manera consistente con las ganancias o pérdidas en los Estados Financieros.

Por Banco BMA S.A.U.

Firmado a efectos de su
identificación con nuestro informe
de fecha: 28 de febrero de 2024

COMISION FISCALIZADORA

Véase nuestro informe de fecha
28 de febrero de 2024

PRICE WATERHOUSE & Co S.R.L.

Brian Anthony
Gerente General

Federico Pablo Otero
Director de Finanzas

Jorge P. Brito
Presidente

Alejandro Almarza
Sindico Titular
Contador Público - UBA
C.P.C.E.C.A.B.A T° 120 F° 210

(Socio)
C.P.C.E.C.A.B.A. T° 1 F° 17
Carlos Brondo
Contador Público (U.N.CUYO)
C.P.C.E.C.A.B.A T° 391 F° 78

**NOTAS A LOS ESTADOS FINANCIEROS CONSOLIDADOS
CORRESPONDIENTES AL EJERCICIO FINALIZADO EL 31 DE DICIEMBRE DE 2023**

Presentadas en forma comparativa.

(En miles de pesos)



5. Impuesto a las Ganancias

El día 23 de diciembre de 2019 el Poder Ejecutivo Nacional promulgó la Ley 27.541 – Ley de Solidaridad Social y Reactivación Productiva en el marco de la Emergencia Pública- introduciendo varios cambios en el tratamiento del impuesto a las ganancias cuyos componentes clave son los siguientes:

Alícuota de Impuesto a las ganancias: En junio 2021, se promulgó una ley que establece una nueva estructura de alícuotas escalonadas para el impuesto a las ganancias con tres segmentos en relación al nivel de ganancia neta imponible acumulada, el cual será ajustado anualmente por IPC según lo establecido en la Resolución General 5168/2022. Las alícuotas vigentes son:

- 25% para las ganancias netas imponibles acumuladas de hasta \$ 14,30 millones;
- 30% para el segundo tramo, que alcanzará ganancias imponibles de hasta \$ 143,01 millones;
- 35% para ganancias imponibles superiores a los \$ 143,01 millones.

Impuesto a los dividendos: Los dividendos derivados de las utilidades generadas durante los ejercicios fiscales que se inicien a partir del 1 de enero 2018 estarán sujetos al siete por ciento (7%).

Ajuste por Inflación Impositivo: El ajuste correspondiente al primer y segundo ejercicio iniciado a partir del 1° de enero de 2019, que se deba calcular en virtud de verificarse los supuestos previstos para que se dispare el mismo, deberá imputarse un sexto (1/6) en ese período fiscal y los cinco sextos (5/6) restantes, en partes iguales, en los cinco (5) períodos fiscales inmediatos siguientes. Para el Ejercicio 2020 se establece que, si la inflación supera el 15%, traerá aparejado el ajuste por inflación impositivo. A raíz de la inflación acumulada durante dichos ejercicios, se ha reconocido el mencionado ajuste. A partir del ejercicio fiscal 2021 resultará aplicable el ajuste por inflación impositivo en la medida en que se verifique un porcentaje de variación del índice IPC, acumulado en los treinta y seis (36) meses anteriores al cierre del ejercicio que se liquida, superior al ciento por ciento (100%).

El impuesto a las ganancias se reconoce sobre la base de la estimación del Grupo de la tasa efectiva anual del impuesto a las ganancias esperada para el año fiscal completo. La tasa estimada de impuestos anual utilizada para el ejercicio es del 35%.

Asimismo, y de acuerdo con lo establecido en la reunión de directorio celebrada el 28 de febrero de 2024 y considerando la jurisprudencia evaluada por los asesores técnicos de la Entidad, entre las distintas alternativas disponibles, se optó por ajustar la provisión del Impuesto a las Ganancias del período 2023 actualizando por inflación el valor de los quebrantos acumulados y las altas de bienes anteriores al 01/01/2018, e informar el criterio aplicado al Fisco Nacional.

El impuesto diferido sobre las diferencias temporarias fue computado de acuerdo a lo establecido por la mencionada ley: aquellos que se espera que se reversen hasta el ejercicio 2022 y siguientes, fueron computados al 35%.

Por Banco BMA S.A.U.

Firmado a efectos de su
identificación con nuestro informe
de fecha: 28 de febrero de 2024

COMISION FISCALIZADORA

Véase nuestro informe de fecha
28 de febrero de 2024

PRICE WATERHOUSE & Co S.R.L.

Brian Anthony
Gerente General

Federico Pablo Otero
Director de Finanzas

Jorge P. Brito
Presidente

Alejandro Almarza
Sindico Titular
Contador Público - UBA
C.P.C.E.C.A.B.A T° 120 F° 210

(Socio)
C.P.C.E.C.A.B.A. T° 1 F° 17
Carlos Brondo
Contador Público (U.N.CUYO)
C.P.C.E.C.A.B.A T° 391 F° 78

**NOTAS A LOS ESTADOS FINANCIEROS CONSOLIDADOS
CORRESPONDIENTES AL EJERCICIO FINALIZADO EL 31 DE DICIEMBRE DE 2023**

Presentadas en forma comparativa.

(En miles de pesos)



5. Impuesto a las Ganancias (Cont.)

Al 31 de diciembre de 2023 y 2022 el resultado por impuesto a las ganancias comprende:

	<u>31/12/2023</u>	<u>31/12/2022</u>
Impuesto a las ganancias corriente	13.678.229	4.702.907
Impuesto a las ganancias – Método diferido	2.480.384	6.539.618
Subtotal Impuesto a las ganancias imputado en el Estado de Resultados	16.158.613	11.242.525

La conciliación entre el cargo por impuesto a las ganancias del ejercicio y el que resulta de aplicar la tasa impositiva vigente sobre el resultado contable antes del impuesto es la siguiente:

	<u>31/12/2023</u>	<u>31/12/2022</u>
Resultado del ejercicio antes del impuesto a las ganancias	53.692.655	2.510.993
Tasa del impuesto vigente	35%	35%
Resultado del ejercicio a la tasa del impuesto	18.792.429	878.848
<u>Diferencias permanentes a la tasa del impuesto</u>		
Diferencia de Prov. Con Declaración Jurada	(573.694)	142.500
Prisma Medios de Pago	(75)	620.573
Participaciones en otras sociedades	28.073	182.282
Ajuste por inflación Impositivo	(26.950.075)	(11.086.115)
Bienes de uso	36.768	558.753
Ajuste por inflación Contable	27.536.506	20.895.224
Otras	(2.711.319)	(949.540)
Subtotal diferencias permanentes a la tasa del impuesto	16.158.613	11.242.525
Menos:		
Variación entre activo diferido al inicio y al cierre del ejercicio cargado a resultados	(867.184)	(9.276.112)
Provisión por impuesto a las ganancias	15.291.429	1.966.413

La tasa efectiva de impuestos aplicable ha sido del 28,48% (2022: 78,31%).

Por Banco BMA S.A.U.

Firmado a efectos de su
identificación con nuestro informe
de fecha: 28 de febrero de 2024

COMISION FISCALIZADORA

Véase nuestro informe de fecha
28 de febrero de 2024

PRICE WATERHOUSE & Co S.R.L.

Brian Anthony
Gerente General

Federico Pablo Otero
Director de Finanzas

Jorge P. Brito
Presidente

Alejandro Almarza
Sindico Titular
Contador Público - UBA
C.P.C.E.C.A.B.A T° 120 F° 210

(Socio)
C.P.C.E.C.A.B.A. T° 1 F° 17
Carlos Brondo
Contador Público (U.N.CUYO)
C.P.C.E.C.A.B.A T° 391 F° 78

**NOTAS A LOS ESTADOS FINANCIEROS CONSOLIDADOS
CORRESPONDIENTES AL EJERCICIO FINALIZADO EL 31 DE DICIEMBRE DE 2023**

Presentadas en forma comparativa.

(En miles de pesos)



5. Impuesto a las Ganancias (Cont.)

A continuación, se expone la evolución del impuesto a las ganancias diferido:

Activos y Pasivos Diferidos generados por	Impuesto a las Ganancias Diferido al 31/12/2022	Aumentos / (Disminuciones) Resultados	Aumentos / (Disminuciones) ORI	Impuesto a las Ganancias Diferido al 31/12/2023
Previsiones incobrables	3.343.016	5.565.461	-	8.908.477
Ajuste por inflación impositivo	3.055.931	(2.459.955)	-	595.976
Obligaciones diversas	894.325	(132.146)	-	762.179
Provisiones	1.305.032	(512.771)	-	792.261
Quebrantos específicos	4.812.573	(4.812.573)	-	-
Efectivo y depósitos en Bancos	(90.669)	(434.399)	-	(525.068)
Depósitos	(19.351)	13.137	-	(6.214)
Títulos a valor razonable	(634.582)	603.181	(651.278)	(682.679)
Prisma Medios de Pago S.A.	(3.072.600)	(633.159)	-	(3.705.759)
Fid. Fin. Privado Inm. de Adm. Catalinas I	-	(1.174.070)	-	(1.174.070)
Propiedad, Planta y Equipo	(9.757.550)	2.308.409	-	(7.449.141)
Activos Intangibles	(505.520)	(583.200)	-	(1.088.720)
Ajustes por costo amortizado	(1.495.597)	899.900	-	(595.697)
Totales	(2.164.992)	(1.352.185)	(651.278)	(4.168.455)

Por Banco BMA S.A.U.

Firmado a efectos de su identificación con nuestro informe de fecha: 28 de febrero de 2024

COMISION FISCALIZADORA

Véase nuestro informe de fecha 28 de febrero de 2024

PRICE WATERHOUSE & Co S.R.L.

Brian Anthony
Gerente General

Federico Pablo Otero
Director de Finanzas

Jorge P. Brito
Presidente

Alejandro Almarza
Sindico Titular
Contador Público - UBA
C.P.C.E.C.A.B.A T° 120 F° 210

(Socio)
C.P.C.E.C.A.B.A. T° 1 F° 17
Carlos Brondo
Contador Público (U.N.CUYO)
C.P.C.E.C.A.B.A T° 391 F° 78

**NOTAS A LOS ESTADOS FINANCIEROS CONSOLIDADOS
CORRESPONDIENTES AL EJERCICIO FINALIZADO EL 31 DE DICIEMBRE DE 2023**

Presentadas en forma comparativa.
(En miles de pesos)



6. Valores Razonables

La entidad clasifica los valores razonables de los instrumentos financieros en 3 niveles, de acuerdo a la calidad de los datos utilizados para su determinación.

- (a) Valor Razonable nivel 1: El valor razonable de los instrumentos financieros negociados en mercados activos (como derivados negociados públicamente, inversiones negociables o disponibles para la venta) se basa en los precios de cotización de los mercados a la fecha del período de reporte. El precio de mercado utilizado en los activos financieros mantenidos por el Grupo es el precio de compra actual. Estos instrumentos se incluyen en el nivel 1.
- (b) Valor Razonable nivel 2: El valor razonable de instrumentos financieros que no se negocian en mercados activos, por ejemplo, los derivados disponibles fuera de bolsa (over-the-counter), se determina utilizando técnicas de valuación que maximizan el uso de información observable y deposita la menor confianza posible en estimados específicos del Grupo. Si todas las variables relevantes para establecer el valor razonable de un instrumento financiero son observables, el instrumento se incluye en el nivel 2.
- (c) Valor Razonable nivel 3: Si una o más variables relevantes no se basan en información observable de mercado, el instrumento se incluye en el nivel 3. Este es el caso de los instrumentos de capital sin cotización.

Los saldos al 31 de diciembre de 2023 mencionados se encuentran expuestos en el Anexo P de los presentes Estados Financieros y la política del Grupo es reconocer transferencias entre los niveles de Valores Razonables solo a las fechas de cierre de ejercicio, no existiendo modificaciones en relación a los instrumentos financieros mantenidos en cartera al 31 de diciembre de 2022.

Técnicas de Valuación

Las técnicas de valuación para la determinación de los Valores Razonables incluyen precios de mercado o cotizaciones de instrumentos similares y determinación de valor actual estimado de los instrumentos.

Los principales datos utilizados por el Grupo en su determinación del Valor Razonable nivel 3 son evaluados y monitoreados por el Grupo de acuerdo a tasas de descuento calculadas por métodos específicos de determinación del precio de los activos para obtener la tasa antes de impuestos que refleja el riesgo por el valor tiempo del dinero y el riesgo específico del activo en cuestión según el mercado y aumento de ingresos (para empresas no listadas): son estimaciones generadas en base a información de mercado para compañías similares. Todas las modificaciones a los métodos de valuación son anteriormente discutidas y aprobadas por la gerencia del Grupo.

Los activos mencionados no sufrieron modificaciones respecto del último cierre del ejercicio 2022.

7. Efectivo y equivalentes

Los equivalentes al efectivo se tienen, más que para propósitos de inversión o similares, para cumplir los compromisos de pago a corto plazo. Para que una inversión financiera pueda ser calificada como equivalente al efectivo, debe poder ser fácilmente convertible en una cantidad determinada de efectivo y estar sujeta a un riesgo insignificante de cambios en su valor.

En nota 2.g. se detallan los componentes del efectivo y sus equivalentes.

Por Banco BMA S.A.U.

Firmado a efectos de su
identificación con nuestro informe
de fecha: 28 de febrero de 2024

COMISION FISCALIZADORA

Véase nuestro informe de fecha
28 de febrero de 2024

PRICE WATERHOUSE & Co S.R.L.

Brian Anthony
Gerente General

Federico Pablo Otero
Director de Finanzas

Jorge P. Brito
Presidente

Alejandro Almarza
Sindico Titular
Contador Público - UBA
C.P.C.E.C.A.B.A T° 120 F° 210

(Socio)
C.P.C.E.C.A.B.A. T° 1 F° 17
Carlos Brondo
Contador Público (U.N.CUYO)
C.P.C.E.C.A.B.A T° 391 F° 78

**NOTAS A LOS ESTADOS FINANCIEROS CONSOLIDADOS
CORRESPONDIENTES AL EJERCICIO FINALIZADO EL 31 DE DICIEMBRE DE 2023**

Presentadas en forma comparativa.
(En miles de pesos)



8. Instrumentos Derivados

La composición del rubro es la siguiente:

	31/12/2023	31/12/2022
Activos		
Deudores por operaciones a término de moneda extranjera	13.053.066	3.372.644
Pasivos		
Acreeedores por operaciones a término de moneda extranjera	2.762.738	1.229.973

Adicionalmente, los valores nominales de las operaciones se informan en el Anexo O de los estados financieros consolidados.

9. Operaciones de Pase

La composición del rubro es la siguiente:

	31/12/2023	31/12/2022
Activos		
Pases activos de títulos públicos	7.277	-
Pases Activos de Instrumentos de Regulación Monetaria con el B.C.R.A.	88.065.167	149.876.690
Total	88.072.444	149.876.690

10. Otros Activos Financieros

La composición del rubro es la siguiente:

	31/12/2023	31/12/2022
Títulos Privados	2.693.294	6.164.065
Deudores por ventas de títulos y moneda extranjera al contado a liquidar	2.759.280	46.294.053
Deudores Varios	16.189.930	19.712.062
Total	21.642.504	72.170.180

11. Préstamos y otras financiaciones

Los préstamos y otras financiaciones ingresan a valor razonable y su medición al cierre es a costo amortizado, para éste caso se registran a su valor de incorporación más los intereses devengados en función de la tasa contractual. De acuerdo a lo establecido en la NIIF 9, las comisiones relacionadas directamente con un préstamo en particular, forman parte del rendimiento efectivo de un instrumento financiero, y se tratan como un ajuste a la tasa de interés efectiva. Junto con los costos directos relacionados, se difieren como un ajuste en el rendimiento efectivo durante la vida del instrumento.

Las provisiones por riesgo de incobrabilidad han sido determinadas sobre la base del riesgo estimado de la asistencia crediticia otorgada por el Grupo, el cual resulta de la evaluación de la capacidad de repago de sus obligaciones y del grado de cumplimiento de los deudores y de las garantías que respaldan las respectivas operaciones, de acuerdo con las normas sobre “Clasificación de deudores y provisiones mínimas por riesgo de incobrabilidad” emitidas por el B.C.R.A.

Por Banco BMA S.A.U.

Firmado a efectos de su
identificación con nuestro informe
de fecha: 28 de febrero de 2024

COMISION FISCALIZADORA

Véase nuestro informe de fecha
28 de febrero de 2024

PRICE WATERHOUSE & Co S.R.L.

Brian Anthony
Gerente General

Federico Pablo Otero
Director de Finanzas

Jorge P. Brito
Presidente

Alejandro Almarza
Sindico Titular
Contador Público - UBA
C.P.C.E.C.A.B.A T° 120 F° 210

(Socio)
C.P.C.E.C.A.B.A. T° 1 F° 17
Carlos Brondo
Contador Público (U.N.CUYO)
C.P.C.E.C.A.B.A T° 391 F° 78

**NOTAS A LOS ESTADOS FINANCIEROS CONSOLIDADOS
CORRESPONDIENTES AL EJERCICIO FINALIZADO EL 31 DE DICIEMBRE DE 2023**

Presentadas en forma comparativa.

(En miles de pesos)



11. Préstamos y otras financiaciones (Cont.)

La composición del rubro es la siguiente:

	31/12/2023	31/12/2022
Sector público no financiero	144	249
Otras entidades financieras	4.238.465	14.223.403
Sector privado no financiero y residentes en el exterior		
Adelantos	115.966.206	91.302.282
Documentos	15.042.677	9.674.735
Hipotecarios	8.831.072	12.684.727
Prendarios	-	2.314
Personales	11.800.482	26.782.811
Tarjetas de crédito	39.088.724	52.203.870
Arrendamientos financieros	9.302.848	20.207.454
Otros	79.388.960	129.290.164
Total	283.659.578	356.372.009

12. Arrendamientos financieros

A continuación, se detalla información de los arrendamientos en los cuales el Banco actúa como arrendatario:

(i) Montos reconocidos en el estado de situación financiera

	31/12/2023	31/12/2022
Derecho de uso del Activo	812.712	2.413.820
Inmuebles	812.712	2.413.820
Pasivo por Arrendamiento	1.086.995	1.986.117
Corriente	588.183	1.657.551
No Corriente	498.812	328.566

(ii) Montos reconocidos en el estado de resultados

	31/12/2023	31/12/2022
Depreciación de derecho de uso		
Inmuebles	2.283.524	3.486.919
Egresos por intereses		
Intereses sobre pasivos por arrendamientos	113.026	134.329
Resultado por diferencia de cotización		
Diferencia de cotización contratos en USD	897.777	366.324

Por Banco BMA S.A.U.

Firmado a efectos de su
identificación con nuestro informe
de fecha: 28 de febrero de 2024

COMISION FISCALIZADORA

Véase nuestro informe de fecha
28 de febrero de 2024

PRICE WATERHOUSE & Co S.R.L.

Brian Anthony
Gerente General

Federico Pablo Otero
Director de Finanzas

Jorge P. Brito
Presidente

Alejandro Almarza
Sindico Titular
Contador Público - UBA
C.P.C.E.C.A.B.A T° 120 F° 210

(Socio)
C.P.C.E.C.A.B.A. T° 1 F° 17
Carlos Brondo
Contador Público (U.N.CUYO)
C.P.C.E.C.A.B.A T° 391 F° 78

**NOTAS A LOS ESTADOS FINANCIEROS CONSOLIDADOS
CORRESPONDIENTES AL EJERCICIO FINALIZADO EL 31 DE DICIEMBRE DE 2023**

Presentadas en forma comparativa.

(En miles de pesos)



12. Arrendamientos financieros (Cont.)

(iii) Actividades de arrendamiento de la Entidad y cómo se contabilizan según la NIIF 16

El Banco arrienda varias oficinas. Los contratos de alquiler generalmente se realizan por períodos fijos de hasta 3 años, pero pueden tener opciones de extensión como se describe en (iv) a continuación.

Los contratos pueden contener componentes de arrendamiento y no arrendamiento. El Banco asigna la consideración en el contrato a los componentes de arrendamiento y no arrendamiento con base en sus precios relativos independientes. Sin embargo, para los arrendamientos de bienes inmuebles para los cuales el Banco es arrendatario, ha optado por no separar los componentes de arrendamiento y los que no lo son, y en su lugar los contabiliza como un solo componente de arrendamiento.

Los términos de arrendamiento se negocian de manera individual y contienen una amplia gama de términos y condiciones diferentes. Los contratos de arrendamiento no imponen otros covenants que no sean los activos arrendados que posee el arrendador. Los activos arrendados no se pueden usar como garantía para la obtención de préstamos.

Hasta el ejercicio 2018, los arrendamientos de propiedad, planta y equipo se clasificaron como arrendamientos financieros o arrendamientos operativos. A partir del 1 de enero de 2019, los arrendamientos se reconocen como un activo por derecho de uso registrando un pasivo como contrapartida en la fecha en que el activo arrendado está disponible para uso de la Entidad.

Los activos y pasivos que surgen de un arrendamiento se miden inicialmente sobre la base del valor presente. Los pasivos por arrendamiento incluyen el valor presente neto de los siguientes pagos por arrendamiento:

- Pagos fijos (incluidos los pagos fijos en sustancia), menos cualquier activo por incentivo a cobrar;
- Pagos por arrendamiento variable basados en un índice o una tasa, inicialmente medido utilizando el índice o la tasa en la fecha de inicio;
- Importes que el Banco debe pagar bajo garantías de valor residual;
- El precio de ejercicio de una opción de compra si el Banco está razonablemente seguro de ejercer esa opción; y
- Pagos de multas por rescindir el arrendamiento, si el plazo del arrendamiento refleja que el Banco va a ejercer esa opción.

Los pagos por arrendamiento que se realizarán bajo opciones de extensión razonablemente ciertas también se incluyen en la medición del pasivo.

Los pagos de arrendamiento se descuentan utilizando la tasa de interés implícita en el arrendamiento. Si esa tasa no se puede determinar fácilmente, que generalmente es el caso de los arrendamientos en el Banco, se utiliza la tasa de endeudamiento incremental del arrendatario, que es la tasa que el arrendatario individual tendría que pagar para pedir prestados los fondos necesarios para obtener un activo de valor similar al activo por derecho de uso en un entorno económico similar con términos, seguridad y condiciones similares.

Por Banco BMA S.A.U.

Firmado a efectos de su
identificación con nuestro informe
de fecha: 28 de febrero de 2024

COMISION FISCALIZADORA

Véase nuestro informe de fecha
28 de febrero de 2024

PRICE WATERHOUSE & Co S.R.L.

Brian Anthony
Gerente General

Federico Pablo Otero
Director de Finanzas

Jorge P. Brito
Presidente

Alejandro Almarza
Sindico Titular
Contador Público - UBA
C.P.C.E.C.A.B.A T° 120 F° 210

(Socio)
C.P.C.E.C.A.B.A. T° 1 F° 17
Carlos Brondo
Contador Público (U.N.CUYO)
C.P.C.E.C.A.B.A T° 391 F° 78

**NOTAS A LOS ESTADOS FINANCIEROS CONSOLIDADOS
CORRESPONDIENTES AL EJERCICIO FINALIZADO EL 31 DE DICIEMBRE DE 2023**

Presentadas en forma comparativa.

(En miles de pesos)



12. Arrendamientos financieros (Cont.)

(iii) Actividades de arrendamiento de la Entidad y cómo se contabilizan según la NIIF 16 (Cont.)

Para determinar la tasa de interés incremental, el Banco:

- Siempre que sea posible, utiliza el financiamiento externo recibido recientemente como punto de partida, ajustado para reflejar los cambios en las condiciones de financiamiento desde que se recibió el financiamiento externo;
- Utiliza un enfoque de determinación de la tasa que comienza con una tasa de interés libre de riesgo ajustada por riesgo de crédito para arrendamientos que ya posee la Entidad para aquellos casos en los que no cuenta con financiamiento reciente de terceros; y
- Realiza ajustes específicos para el arrendamiento, por ejemplo, plazo, moneda y garantía.

El Banco está expuesto a posibles aumentos futuros en los pagos de arrendamiento variables basados en un índice o tasa, que no se incluyen en el pasivo por arrendamiento hasta que entren en vigencia. Cuando los ajustes a los pagos por arrendamiento basados en un índice o tasa entran en vigencia, el pasivo por arrendamiento se reevalúa y ajusta contra el activo por derecho de uso.

Los pagos por arrendamiento se asignan entre el capital y el costo financiero. El costo financiero se carga a resultados durante el período de arrendamiento para producir una tasa de interés periódica constante sobre el saldo restante del pasivo para cada periodo.

Los activos por derecho de uso se miden al costo que comprende lo siguiente:

- El importe de la medición inicial del pasivo por arrendamiento;
- Cualquier pago por arrendamiento realizado en o antes de la fecha de inicio menos cualquier activo por incentivo de arrendamiento;
- Cualquier costo directo inicial; y
- Costos de restauración.

Los activos por derecho de uso generalmente se deprecian durante la vida útil más corta del activo y el plazo del arrendamiento en forma lineal. Si el Banco está razonablemente seguro de ejercer una opción de compra, el activo por derecho de uso se deprecia a lo largo de la vida útil del activo subyacente. Si bien el Banco reevalúa sus terrenos y edificios que se presentan dentro de propiedad, planta y equipo, ha optado por no hacerlo para los derechos de uso de edificios.

Los pagos asociados con arrendamientos a corto plazo de equipos y vehículos y todos los arrendamientos de activos de bajo valor se reconocen linealmente como un gasto en resultados. Los arrendamientos a corto plazo son arrendamientos con un plazo de arrendamiento de 12 meses o menos. Los activos de bajo valor comprenden equipos informáticos y pequeños artículos de mobiliario de oficina.

(iv) Opciones de extensión y terminación

Las opciones de extensión y terminación están incluidas en varios contratos de arrendamiento de propiedades. Estos se utilizan para maximizar la flexibilidad operativa en términos de gestión de los activos utilizados en las operaciones. La mayoría de las opciones de extensión y terminación mantenidas son ejercibles solo por el Banco y no por el arrendador respectivo.

Por Banco BMA S.A.U.

Firmado a efectos de su
identificación con nuestro informe
de fecha: 28 de febrero de 2024

COMISION FISCALIZADORA

Véase nuestro informe de fecha
28 de febrero de 2024

PRICE WATERHOUSE & Co S.R.L.

Brian Anthony
Gerente General

Federico Pablo Otero
Director de Finanzas

Jorge P. Brito
Presidente

Alejandro Almarza
Sindico Titular
Contador Público - UBA
C.P.C.E.C.A.B.A T° 120 F° 210

(Socio)
C.P.C.E.C.A.B.A. T° 1 F° 17
Carlos Brondo
Contador Público (U.N.CUYO)
C.P.C.E.C.A.B.A T° 391 F° 78

**NOTAS A LOS ESTADOS FINANCIEROS CONSOLIDADOS
CORRESPONDIENTES AL EJERCICIO FINALIZADO EL 31 DE DICIEMBRE DE 2023**

Presentadas en forma comparativa.
(En miles de pesos)



12. Arrendamientos financieros (Cont.)

Arrendamientos por cobrar

A continuación, se realiza un detalle de los vencimientos de los arrendamientos por cobrar del Grupo y de los valores actuales al 31 de diciembre de 2023 y de 2022:

	31/12/2023	31/12/2022
Cánones a cobrar		
Hasta un año	13.205.421	19.187.296
Más de uno a dos años	12.475.520	18.020.824
De dos a tres años	6.825.968	11.321.374
De tres a cinco años	3.524.933	5.862.065
Más de cinco años	2.388	24.844
Valores residuales	-	-
(Cargos financieros a devengar sobre arrendamientos financieros)	(26.178.650)	(33.150.418)
Valor Actual de los Arrendamientos Financieros	9.855.580	21.265.985

Al 31 de diciembre de 2023 y de 2022, los valores actuales de los Arrendamientos Financieros observan la siguiente distribución:

Valor actual de los Arrendamientos Financieros	31/12/2023	31/12/2022
Hasta un año	3.323.935	5.981.864
Más de uno a dos años	3.239.181	7.254.708
De dos a tres años	2.097.163	5.561.716
De tres a cinco años	1.193.327	2.447.163
Más de cinco años	1.974	20.534
Total Valor Actual de los Arrendamientos Financieros	9.855.580	21.265.985

El saldo de las provisiones por riesgo de incobrabilidad asociadas a arrendamientos financieros asciende a \$ 80.402 al cierre del ejercicio.

13. Otros títulos de deuda

La composición del rubro está detallada en el Anexo A de los estados financieros consolidados.

Por Banco BMA S.A.U.

Firmado a efectos de su
identificación con nuestro informe
de fecha: 28 de febrero de 2024

COMISION FISCALIZADORA

Véase nuestro informe de fecha
28 de febrero de 2024

PRICE WATERHOUSE & Co S.R.L.

Brian Anthony
Gerente General

Federico Pablo Otero
Director de Finanzas

Jorge P. Brito
Presidente

Alejandro Almarza
Sindico Titular
Contador Público - UBA
C.P.C.E.C.A.B.A T° 120 F° 210

(Socio)
C.P.C.E.C.A.B.A. T° 1 F° 17
Carlos Brondo
Contador Público (U.N.CUYO)
C.P.C.E.C.A.B.A T° 391 F° 78

**NOTAS A LOS ESTADOS FINANCIEROS CONSOLIDADOS
CORRESPONDIENTES AL EJERCICIO FINALIZADO EL 31 DE DICIEMBRE DE 2023**

Presentadas en forma comparativa.
(En miles de pesos)



14. Activos financieros entregados en garantía

La composición del rubro es la siguiente:

	31/12/2023	31/12/2022
Depósitos en garantía de operaciones con las administradoras de tarjetas	1.740.917	1.950.581
Otros depósitos en garantía	2.910.608	1.009.926
Cuentas especiales de garantía a favor de las cámaras electr. de compensación en el B.C.R.A.	10.924.050	9.319.484
Operaciones realizadas a través de MAE y ROFEX	4.828.323	7.730.791
Títulos Públicos por operaciones de pase	-	1.629.805
Total	20.403.898	21.640.587

15. Inversiones en instrumentos de patrimonio

Las inversiones en instrumentos de patrimonio al 31 de diciembre de 2023 y 2022 son las siguientes:

Entidad	31/12/2023	31/12/2022
Seguro de Depósitos S.A. (SEDESA)	817	2.547
Mercado Abierto Electrónico S.A.	60	187
Compensadora Electrónica S.A. (COELSA)	562	115
Argencontrol S.A.	6	19
Play Digital S.A.	80.211	153.225
Total	81.656	156.093

Seguro de Depósitos S.A. (SEDESA) es una sociedad incorporada bajo la ley de sociedades comerciales N° 19.550 y su actividad es ejercer las funciones de fiduciario que oportunamente le encomendara el Estado Nacional y el Banco Central de la República Argentina (B.C.R.A.). Las oficinas administrativas de la Compañía están localizadas en San Martín 344 Piso 12°, Ciudad Autónoma de Buenos Aires.

Mercado Abierto Electrónico S.A. es una sociedad incorporada bajo la ley de sociedades comerciales N° 19.550 y su actividad es de Mercado abierto de valores mobiliarios. Las oficinas administrativas de la Compañía están localizadas en San Martín 344 Piso 18°, Ciudad Autónoma de Buenos Aires.

Compensadora Electrónica S.A. es una sociedad incorporada bajo la ley de sociedades comerciales N° 19.550 y su actividad es la compensación electrónica de medios de pago. Las oficinas administrativas de la Compañía están localizadas en Eduardo Madero 1020 Piso 18°, Ciudad Autónoma de Buenos Aires.

Argencontrol S.A. es una sociedad incorporada bajo la ley de sociedades comerciales N° 19.550 y su actividad es participar en una sociedad anónima que tenga por objeto exclusivo actuar como mandataria de personas físicas y jurídicas a efectos de liquidar las operaciones que los mandantes celebren o concluyan entre sí, en cualquier tipo de moneda. Las oficinas administrativas de la Compañía están localizadas en San Martín 344 Piso 18°, Ciudad Autónoma de Buenos Aires.

Por Banco BMA S.A.U.

Firmado a efectos de su
identificación con nuestro informe
de fecha: 28 de febrero de 2024

COMISION FISCALIZADORA

Véase nuestro informe de fecha
28 de febrero de 2024

PRICE WATERHOUSE & Co S.R.L.

Brian Anthony
Gerente General

Federico Pablo Otero
Director de Finanzas

Jorge P. Brito
Presidente

Alejandro Almarza
Sindico Titular
Contador Público - UBA
C.P.C.E.C.A.B.A T° 120 F° 210

(Socio)
C.P.C.E.C.A.B.A. T° 1 F° 17
Carlos Brondo
Contador Público (U.N.CUYO)
C.P.C.E.C.A.B.A T° 391 F° 78

**NOTAS A LOS ESTADOS FINANCIEROS CONSOLIDADOS
CORRESPONDIENTES AL EJERCICIO FINALIZADO EL 31 DE DICIEMBRE DE 2023**

Presentadas en forma comparativa.

(En miles de pesos)



15. Inversiones en instrumentos de patrimonio (Cont.)

Play Digital S.A. es una sociedad incorporada bajo la ley de sociedades comerciales N° 19.550 y su actividad es de Servicios a Empresas. Las oficinas administrativas de la Compañía están localizadas en Leandro N. Alem N° 882 piso 13 Ciudad Autónoma de Buenos Aires.

16. Propiedad Planta y Equipos

Los cambios en propiedad, planta y equipo para el ejercicio finalizado el 31 de diciembre de 2023 fueron expuestos en el Anexo F de los presentes estados financieros consolidados.

17. Activos intangibles

Los cambios en activos intangibles para el ejercicio finalizado el 31 de diciembre de 2023 fueron expuestos en el Anexo G de los presentes estados financieros consolidados.

18. Otros activos no financieros

La composición del rubro es la siguiente:

	31/12/2023	31/12/2022
Anticipos al personal	15.151	61.796
Impuesto al Valor Agregado – Crédito Fiscal	2.456.358	929.358
Pagos efectuados por adelantado	4.538.634	4.978.939
Total	7.010.143	5.970.093

19. Activos no corrientes mantenidos para la venta

Con fecha 2 de marzo de 2022, el Grupo adquirió Certificados de Participación (CP) y sus correspondientes Valores de Deuda fiduciaria (VDF) pertenecientes al Fideicomiso Financiero Privado Inmobiliario de Administración Catalinas I, los cuales al cierre del presente ejercicio equivalen a miles de \$ 5.246.534.

Con fecha 1 de junio de 2022 el Directorio aprobó la estrategia de realización de los CP y VDF de acuerdo a los requisitos establecidos en la NIIF 5 “Activos no corrientes mantenidos para la venta y operaciones discontinuadas”.

A la fecha de emisión de los presentes estados financieros el Grupo se encuentra realizando todos los esfuerzos a fines de localizar a un comprador para la realización de los CP y VDF.

Por Banco BMA S.A.U.

Firmado a efectos de su
identificación con nuestro informe
de fecha: 28 de febrero de 2024

COMISION FISCALIZADORA

Véase nuestro informe de fecha
28 de febrero de 2024

PRICE WATERHOUSE & Co S.R.L.

Brian Anthony
Gerente General

Federico Pablo Otero
Director de Finanzas

Jorge P. Brito
Presidente

Alejandro Almarza
Sindico Titular
Contador Público - UBA
C.P.C.E.C.A.B.A T° 120 F° 210

(Socio)
C.P.C.E.C.A.B.A. T° 1 F° 17
Carlos Brondo
Contador Público (U.N.CUYO)
C.P.C.E.C.A.B.A T° 391 F° 78

**NOTAS A LOS ESTADOS FINANCIEROS CONSOLIDADOS
CORRESPONDIENTES AL EJERCICIO FINALIZADO EL 31 DE DICIEMBRE DE 2023**

Presentadas en forma comparativa.

(En miles de pesos)



20. Depósitos

La composición del rubro es la siguiente:

	31/12/2023	31/12/2022
Sector Público no Financiero	631.700	1.028.480
Sector Financiero	12.762.921	3.158.807
Sector Privado no Financiero y Residentes en el exterior		
Cuentas corrientes	205.287.844	337.885.750
Caja de ahorro	163.033.063	158.569.342
Plazo fijo e inversiones a plazo	171.305.639	360.320.166
Otros	10.626.345	16.223.084
Total	563.647.512	877.185.629

21. Pasivos a valor razonable con cambios en resultados

La composición del rubro es la siguiente:

	31/12/2023	31/12/2022
Obligaciones por operaciones con títulos de terceros	7.765	10.631.674
Total	7.765	10.631.674

Por Banco BMA S.A.U.

Firmado a efectos de su
identificación con nuestro informe
de fecha: 28 de febrero de 2024

COMISION FISCALIZADORA

Véase nuestro informe de fecha
28 de febrero de 2024

PRICE WATERHOUSE & Co S.R.L.

Brian Anthony
Gerente General

Federico Pablo Otero
Director de Finanzas

Jorge P. Brito
Presidente

Alejandro Almarza
Sindico Titular
Contador Público - UBA
C.P.C.E.C.A.B.A T° 120 F° 210

(Socio)
C.P.C.E.C.A.B.A. T° 1 F° 17
Carlos Brondo
Contador Público (U.N.CUYO)
C.P.C.E.C.A.B.A T° 391 F° 78

**NOTAS A LOS ESTADOS FINANCIEROS CONSOLIDADOS
CORRESPONDIENTES AL EJERCICIO FINALIZADO EL 31 DE DICIEMBRE DE 2023**

Presentadas en forma comparativa.
(En miles de pesos)



22. Otros pasivos financieros

La composición del rubro es la siguiente:

	31/12/2023	31/12/2022
Acreeedores por compras de títulos y moneda extranjera	3.068.447	42.349.860
Cobranzas y otras operaciones por cuenta de terceros	1.940.138	2.968.801
Órdenes de pago a corresponsales	7.343.754	8.582.463
Arrendamientos financieros a pagar	1.086.994	1.986.121
Otros	870.323	550.547
Total	14.309.656	56.437.792

23. Financiaciones recibidas del BCRA y otras instituciones financieras

La composición del rubro es la siguiente:

	31/12/2023	31/12/2022
Saldos acreedores en corresponsales	1.537.895	87.705
Financiaciones recibidas de entidades financieras	4.793.067	15.470.675
Financiaciones de Organismos Internacionales	5.818.528	10.982.432
B.C.R.A.	7.317	37.814
Total	12.156.807	26.578.626

24. Obligaciones negociables emitidas

Composición del rubro

Al 31 de diciembre de 2023, presentado de manera comparativa, el rubro se encuentra compuesto de la siguiente manera:

Número de clase	31/12/2023	31/12/2022
XXX	-	4.566.532
XXXII	5.468.903	6.819.349
XXXIII	-	9.027.555
Total	5.468.903	20.413.436

Por Banco BMA S.A.U.

Firmado a efectos de su
identificación con nuestro informe
de fecha: 28 de febrero de 2024

COMISION FISCALIZADORA

Véase nuestro informe de fecha
28 de febrero de 2024

PRICE WATERHOUSE & Co S.R.L.

Brian Anthony
Gerente General

Federico Pablo Otero
Director de Finanzas

Jorge P. Brito
Presidente

Alejandro Almarza
Sindico Titular
Contador Público - UBA
C.P.C.E.C.A.B.A T° 120 F° 210

(Socio)
C.P.C.E.C.A.B.A. T° 1 F° 17
Carlos Brondo
Contador Público (U.N.CUYO)
C.P.C.E.C.A.B.A T° 391 F° 78

**NOTAS A LOS ESTADOS FINANCIEROS CONSOLIDADOS
CORRESPONDIENTES AL EJERCICIO FINALIZADO EL 31 DE DICIEMBRE DE 2023**

Presentadas en forma comparativa.
(En miles de pesos)



24. Obligaciones negociables emitidas (Cont.)

Obligaciones Negociables no subordinadas

Con fecha 29 de febrero de 2008, la Asamblea de Accionistas de la Entidad ha decidido la presentación de un programa para la emisión y colocación de obligaciones negociables por USD250.000 o su equivalente en otras monedas. Con fecha 30 de abril de 2008, el Directorio de la Comisión Nacional de Valores, autorizó mediante la resolución n° 15.869 el ingreso de Banco Itaú Argentina S.A. al régimen de oferta pública mediante la emisión de obligaciones negociables por hasta un monto de USD250.000 o su equivalente en otras monedas. Con fecha 30 de abril de 2008, la CNV aprobó el Prospecto de Programa.

Con fecha 9 de marzo de 2013, la Asamblea de Accionistas de la Entidad ha decidido aprobar la ampliación del monto del Programa de Obligaciones Negociables hasta la suma de USD350.000 o su equivalente en otras monedas. Con fecha 23 de mayo de 2018, la CNV aprobó mediante la resolución n°19.527 la ampliación del monto y la prórroga del Programa.

A continuación, se detallan las emisiones de Obligaciones Negociables (simples no convertibles en acciones) de la Entidad.

Fecha de colocación	Mon.	Nro. de Clase	Monto (*)	Amort.	Plazo en meses	Fecha de voto.	Tasa	Capital Adeudado	
								31/12/2023	31/12/2022
18/08/2021	\$	XXX	1.351.500	100% al voto.	18	18/02/2023	Variable Badlar + 3,50%	-	4.208.674
18/08/2021	\$	XXXII	1.000.000	100% al voto.	48	18/08/2025	Fija del 2,78% + Ajuste UVA	5.467.202	6.808.645
14/03/2022	\$	XXXIII	2.808.000	100% al voto.	12	14/03/2023	Variable Badlar + 2,00%	-	8.744.327
Total Capital								5.467.202	19.761.646
Intereses y Costo Amortizado								1.701	651.790
Total								5.468.903	20.413.436

(*) Corresponde al capital emitido en valor nominal y moneda histórica, a fecha de colocación.

25. Provisiones

La composición y evolución del rubro se encuentra detallada en el Anexo J de los presentes estados financieros consolidados.

Por Banco BMA S.A.U.

Firmado a efectos de su identificación con nuestro informe de fecha: 28 de febrero de 2024

COMISION FISCALIZADORA

Véase nuestro informe de fecha 28 de febrero de 2024

PRICE WATERHOUSE & Co S.R.L.

Brian Anthony
Gerente General

Federico Pablo Otero
Director de Finanzas

Jorge P. Brito
Presidente

Alejandro Almarza
Sindico Titular
Contador Público - UBA
C.P.C.E.C.A.B.A T° 120 F° 210

(Socio)
C.P.C.E.C.A.B.A. T° 1 F° 17
Carlos Brondo
Contador Público (U.N.CUYO)
C.P.C.E.C.A.B.A T° 391 F° 78

**NOTAS A LOS ESTADOS FINANCIEROS CONSOLIDADOS
CORRESPONDIENTES AL EJERCICIO FINALIZADO EL 31 DE DICIEMBRE DE 2023**

Presentadas en forma comparativa.
(En miles de pesos)



26. Otros pasivos no financieros

La composición del rubro es la siguiente:

	31/12/2023	31/12/2022
Remuneraciones y cargas sociales a pagar	11.788.355	16.672.957
Retenciones y percepciones a pagar	7.762.938	11.630.052
Impuesto al Valor Agregado	2.915.418	2.795.866
Cobros efectuados por adelantado	691.165	1.078.694
Otros impuestos a pagar	3.562.823	3.633.189
Acreedores varios	21.047.933	21.884.992
Total	47.768.632	57.695.750

27. Interés no controlante

Los movimientos en las participaciones no controladas significativas la entidad al 31 de diciembre de 2023 y 2022 fueron los siguientes:

	31/12/2023	31/12/2022
Saldos al Inicio	980.999	893.916
Participación en los resultados del ejercicio	305.563	87.083
Saldos al cierre	1.286.562	980.999

A continuación, se presenta la información financiera resumida para las participaciones generadoras del interés no controlante al 31 de diciembre de 2023:

	BMA Asset Management S.A.S.G.F.C.I.	BMA Valores S.A.U.
Activo	8.731.087	5.983.884
Pasivo	1.465.744	3.352.601
Patrimonio Neto	7.265.343	2.631.283
Resultados	4.264.373	433.384

Por Banco BMA S.A.U.

Firmado a efectos de su
identificación con nuestro informe
de fecha: 28 de febrero de 2024

COMISION FISCALIZADORA

Véase nuestro informe de fecha
28 de febrero de 2024

PRICE WATERHOUSE & Co S.R.L.

Brian Anthony
Gerente General

Federico Pablo Otero
Director de Finanzas

Jorge P. Brito
Presidente

Alejandro Almarza
Síndico Titular
Contador Público - UBA
C.P.C.E.C.A.B.A T° 120 F° 210

(Socio)
C.P.C.E.C.A.B.A. T° 1 F° 17
Carlos Brondo
Contador Público (U.N.CUYO)
C.P.C.E.C.A.B.A T° 391 F° 78

**NOTAS A LOS ESTADOS FINANCIEROS CONSOLIDADOS
CORRESPONDIENTES AL EJERCICIO FINALIZADO EL 31 DE DICIEMBRE DE 2023**

Presentadas en forma comparativa.
(En miles de pesos)



28. Ingresos por intereses

La composición del rubro es la siguiente:

	31/12/2023	31/12/2022
por efectivo y depósitos en bancos	105.443	46.418
por títulos públicos y privados	127.468.215	52.583.968
por préstamos y otras financiaciones	242.123.357	170.325.737
por operaciones de pase	80.471.226	24.296.650
Total	450.168.241	247.252.773

29. Egresos por Intereses

La composición del rubro es la siguiente:

	31/12/2023	31/12/2022
por Depósitos	300.251.110	196.449.419
por financiaciones recibidas del BCRA y otras instituciones financieras	4.194.426	3.406.918
por operaciones de pase	7.081.885	860.696
por otros pasivos financieros	1.267.820	1.183.405
por obligaciones negociables emitidas	16.416.222	16.645.153
Total	329.211.463	218.545.591

30. Ingresos por comisiones

La composición del rubro es la siguiente:

	31/12/2023	31/12/2022
Comisiones vinculadas con obligaciones	5.291.184	6.350.842
Comisiones vinculadas con créditos	115.227	64.823
Comisiones vinculadas con compromisos de préstamos y garantías financieras	2.491.865	2.036.102
Comisiones vinculadas con valores mobiliarios	780.100	485.067
Comisiones por tarjetas	6.647.120	5.563.730
Comisiones por seguros	1.821.304	1.673.502
Comisiones por operaciones de exterior y cambio	4.752.899	3.509.726
Total	21.899.699	19.683.792

Por Banco BMA S.A.U.

Firmado a efectos de su
identificación con nuestro informe
de fecha: 28 de febrero de 2024

COMISION FISCALIZADORA

Véase nuestro informe de fecha
28 de febrero de 2024

PRICE WATERHOUSE & Co S.R.L.

Brian Anthony
Gerente General

Federico Pablo Otero
Director de Finanzas

Jorge P. Brito
Presidente

Alejandro Almarza
Sindico Titular
Contador Público - UBA
C.P.C.E.C.A.B.A T° 120 F° 210

(Socio)
C.P.C.E.C.A.B.A. T° 1 F° 17
Carlos Brondo
Contador Público (U.N.CUYO)
C.P.C.E.C.A.B.A T° 391 F° 78

**NOTAS A LOS ESTADOS FINANCIEROS CONSOLIDADOS
CORRESPONDIENTES AL EJERCICIO FINALIZADO EL 31 DE DICIEMBRE DE 2023**

Presentadas en forma comparativa.

(En miles de pesos)



31. Egresos por comisiones

La composición del rubro es la siguiente:

	31/12/2023	31/12/2022
Comisiones por operaciones de exterior y cambios	2.829.811	2.212.769
Comisiones vinculadas con operaciones con títulos valores	173.443	-
Comisiones vinculadas con tarjetas de crédito	384.617	595.122
Comisiones vinculadas con cámaras compensadoras	1.496.093	2.619.455
Comisiones vinculadas con valores al cobro	107.673	258.717
Comisiones vinculadas con servicios de recaudación	19.368	74.389
Comisiones vinculadas con servicios de intermediación financiera	260.806	317.785
Comisiones vinculadas con otras operaciones	1.128.180	1.133.116
Total	6.399.991	7.211.353

32. Resultado neto por medición de instrumentos financieros a valor razonable con cambios en resultados

La composición del rubro es la siguiente:

	31/12/2023	31/12/2022
Resultado de títulos públicos y privados	156.941.099	111.484.794
Resultado de Instrumentos financieros derivados	35.250.585	13.738.797
Total	192.191.684	125.223.591

33. Diferencia de cotización de oro y moneda extranjera

Originado en	31/12/2023	31/12/2022
Operaciones de Trading	6.963.063	6.151.198
Descalce diario	24.199.869	8.579.204
Diferencia de cotización en Estado de Resultados	31.162.932	14.730.402

Por Banco BMA S.A.U.

Firmado a efectos de su
identificación con nuestro informe
de fecha: 28 de febrero de 2024

COMISION FISCALIZADORA

Véase nuestro informe de fecha
28 de febrero de 2024

PRICE WATERHOUSE & Co S.R.L.

Brian Anthony
Gerente General

Federico Pablo Otero
Director de Finanzas

Jorge P. Brito
Presidente

Alejandro Almarza
Sindico Titular
Contador Público - UBA
C.P.C.E.C.A.B.A T° 120 F° 210

(Socio)
C.P.C.E.C.A.B.A. T° 1 F° 17
Carlos Brondo
Contador Público (U.N.CUYO)
C.P.C.E.C.A.B.A T° 391 F° 78

**NOTAS A LOS ESTADOS FINANCIEROS CONSOLIDADOS
CORRESPONDIENTES AL EJERCICIO FINALIZADO EL 31 DE DICIEMBRE DE 2023**

Presentadas en forma comparativa.
(En miles de pesos)



34. Otros ingresos operativos

La composición del rubro es la siguiente:

	31/12/2023	31/12/2022
Alquiler de cajas de seguridad	2.417.390	2.528.274
Comisiones por descuento en venta de tarjetas	133.282	302.921
Descuento Compras - VISA	159.704	116.550
Comisión Sociedad Depositaria	330.656	311.258
Comisiones cobradas - Banelco	1.723.419	1.609.075
Comisiones - Banco en Planta	3.731.042	6.570.304
Recaudación y Atesoramiento	148.927	118.064
Créditos recuperados	194.033	724.772
Comisión Jubilaciones Italianas	415.489	300.132
Comisiones BBA	486.528	1.138.235
Servicios en Común	76.642	119.840
Comisiones Cobranzas	2.209.423	2.330.703
Comisiones Banca Empresas	-	3.047
Honorarios Sociedad Gerente	7.471.570	9.156.082
Comisión Agente Colocador	444.687	505.745
Otras Comisiones por Interm. Fciera	472.649	560.846
Comisión Cheque rechazado	222.986	216.493
Resultado Venta Prisma Medios de Pago S.A.	-	3.062.873
Intereses Punitivos	329.867	174.637
Intereses por préstamos al personal	3.147.421	2.147.079
Intereses y Ajuste UVA Ganados Venta Prisma Medios de Pago S.A.	3.352.566	2.025.311
Resto	4.969.780	5.072.449
Total	32.438.061	39.094.690

Por Banco BMA S.A.U.

Firmado a efectos de su
identificación con nuestro informe
de fecha: 28 de febrero de 2024

COMISION FISCALIZADORA

Véase nuestro informe de fecha
28 de febrero de 2024

PRICE WATERHOUSE & Co S.R.L.

Brian Anthony
Gerente General

Federico Pablo Otero
Director de Finanzas

Jorge P. Brito
Presidente

Alejandro Almarza
Sindico Titular
Contador Público - UBA
C.P.C.E.C.A.B.A T° 120 F° 210

(Socio)
C.P.C.E.C.A.B.A. T° 1 F° 17
Carlos Brondo
Contador Público (U.N.CUYO)
C.P.C.E.C.A.B.A T° 391 F° 78

**NOTAS A LOS ESTADOS FINANCIEROS CONSOLIDADOS
CORRESPONDIENTES AL EJERCICIO FINALIZADO EL 31 DE DICIEMBRE DE 2023**

Presentadas en forma comparativa.
(En miles de pesos)



35. Beneficios al personal

La composición del rubro es la siguiente:

	31/12/2023	31/12/2022
Remuneraciones	54.884.743	48.267.909
Cargas Sociales sobre remuneraciones	7.801.609	7.894.397
Indemnizaciones y gratificaciones al personal	1.192.744	4.195.689
Servicios al personal	1.049.209	1.164.747
Total	64.928.305	61.522.742

36. Gastos de administración y Otros gastos operativos

La entidad presentó sus estados de resultados bajo el método de la función del gasto. De acuerdo con este método, los gastos se clasifican de acuerdo a su función como parte de las partidas “Gastos de Administración”, “Depreciaciones y desvalorizaciones de bienes” y “Otros gastos operativos”. La siguiente tabla proporciona la información adicional requerida sobre la naturaleza de los gastos y su relación con la función:

	31/12/2023	31/12/2022
Honorarios y retribuciones por servicios	14.195.839	11.335.184
Provisiones (Anexo B)	3.673.709	1.343.160
Gastos de publicidad, promoción e investigación	1.308.227	2.844.957
Impuestos y tasas	4.498.939	3.599.569
Depreciaciones y desvalorizaciones de bienes (Anexo F y G)	14.022.774	21.166.783
Mantenimiento y reparaciones	6.816.591	7.033.378
Energía eléctrica, gas y teléfono	1.037.890	1.238.502
Gastos bancarios	729.292	1.149.665
Gastos de representación y movilidad	257.228	276.676
Útiles de oficina	516.382	488.469
Alquileres	8.577	41.065
Impuesto sobre los ingresos brutos	43.535.463	27.129.389
Transporte de Caudales	736.705	883.199
Servicios de correo	828.171	973.343
Servicios de limpieza	515.064	374.536
Informes comerciales	319.359	236.377
Suscripciones	686.291	498.030
Expensas	331.807	225.607
Impuesto Ley N° 25.413	1.877.362	2.684.317
Diversos	11.738.782	9.706.313
Total	107.634.452	93.228.519

Por Banco BMA S.A.U.

Firmado a efectos de su
identificación con nuestro informe
de fecha: 28 de febrero de 2024

COMISION FISCALIZADORA

Véase nuestro informe de fecha
28 de febrero de 2024

PRICE WATERHOUSE & Co S.R.L.

Brian Anthony
Gerente General

Federico Pablo Otero
Director de Finanzas

Jorge P. Brito
Presidente

Alejandro Almarza
Sindico Titular
Contador Público - UBA
C.P.C.E.C.A.B.A T° 120 F° 210

(Socio)
C.P.C.E.C.A.B.A. T° 1 F° 17
Carlos Brondo
Contador Público (U.N.CUYO)
C.P.C.E.C.A.B.A T° 391 F° 78

**NOTAS A LOS ESTADOS FINANCIEROS CONSOLIDADOS
CORRESPONDIENTES AL EJERCICIO FINALIZADO EL 31 DE DICIEMBRE DE 2023**

Presentadas en forma comparativa.
(En miles de pesos)



37. Capital Social

BMA S.A.U. (Antes denominada Banco Itaú Argentina S.A.) es una sociedad de capital cerrado, que no efectúa oferta pública de sus acciones. Al 31 de diciembre de 2023 el accionista de la Entidad es Banco Macro S.A., que posee una participación representativa del 100% del capital social.

Al 31 de diciembre de 2023 y 31 de diciembre de 2022, el capital social de la Sociedad asciende a \$ 743.731 (representado por 14.565 acciones preferidas, nominativas no endosables sin derecho a voto y de VN\$ 1 cada una y 729.166 acciones ordinarias, nominativas no endosables con derecho a un voto y de VN\$ 1 cada una) el cual se encuentra totalmente suscripto e integrado.

38. Resultado por Acción

La utilidad por acción se calcula dividiendo la utilidad atribuible a los accionistas de la entidad entre el promedio ponderado de las acciones comunes en circulación en el año. Dado que la entidad no posee deuda convertible en acciones, el resultado básico es igual al resultado diluido por acción.

Utilidad por Acción	31/12/2023	31/12/2022
Resultado neto atribuible a los accionistas de la entidad	36.952.377	(9.223.440)
Promedio ponderado de acciones en circulación	743.731	743.731
Resultado por acción	49,69	(12,40)

39. Dividendos

La composición y evolución de los dividendos de la sociedad se encuentra detallada en la nota 41.7 de los presentes estados financieros consolidados

Por Banco BMA S.A.U.

Firmado a efectos de su
identificación con nuestro informe
de fecha: 28 de febrero de 2024

COMISION FISCALIZADORA

Véase nuestro informe de fecha
28 de febrero de 2024

PRICE WATERHOUSE & Co S.R.L.

Brian Anthony
Gerente General

Federico Pablo Otero
Director de Finanzas

Jorge P. Brito
Presidente

Alejandro Almarza
Sindico Titular
Contador Público - UBA
C.P.C.E.C.A.B.A T° 120 F° 210

(Socio)
C.P.C.E.C.A.B.A. T° 1 F° 17
Carlos Brondo
Contador Público (U.N.CUYO)
C.P.C.E.C.A.B.A T° 391 F° 78

**NOTAS A LOS ESTADOS FINANCIEROS CONSOLIDADOS
CORRESPONDIENTES AL EJERCICIO FINALIZADO EL 31 DE DICIEMBRE DE 2023**

Presentadas en forma comparativa.

(En miles de pesos)



40. Transacciones y Saldos entre Partes Relacionadas

Se consideran partes relacionadas todas aquellas entidades que poseen directa, o indirectamente a través de otras entidades, control sobre otra, se encuentren bajo el mismo control o pueda ejercer influencia significativa sobre las decisiones financieras u operacionales de otra entidad.

La sociedad controla otra entidad cuando tiene el poder sobre las decisiones financieras y operativas de otras entidades y a su vez obtiene beneficios de la misma y considera que tiene control conjunto cuando existe un acuerdo entre partes sobre el control de una actividad económica en común. Por último, aquellos casos en los que la entidad posea influencia significativa es debido al poder de influir sobre las decisiones financieras y operativas de otra entidad pero no poder ejercer el control sobre las mismas. Para la determinación de dichas situaciones, no solamente se observan los aspectos legales sino además la naturaleza y sustanciación de la relación.

Durante el ejercicio 2022, la entidad ha destinado \$ 42.091 a honorarios al Directorio los cuales fueron aprobados por la Asamblea General Ordinaria de Accionistas celebrada el 26 de abril de 2023 e imputado a resultados del mencionado ejercicio económico.

Entidades controladoras

La entidad es controlado por las siguientes entidades:

Nombre	Naturaleza	Actividad principal	Lugar de radicación	Porcentaje de participación	
				31/12/2023	31/12/2022
Banco Macro S.A.	Control	Banco Privado	Argentina	100%	-
Itaú Unibanco Holding S.A	Control	Banco Privado	Brasil	-	100%

Subsidiarias

Las partes relacionadas al 31 de diciembre de 2023 y de 2022, el detalle de la naturaleza de su relación es la siguiente:

Subsidiaria	Naturaleza	Radicación	31/12/2023	31/12/2022
BMA Valores S.A.	Control	Argentina	87%	87%
BMA Asset Management S.A.	Control	Argentina	87%	87%

Por Banco BMA S.A.U.

Firmado a efectos de su
identificación con nuestro informe
de fecha: 28 de febrero de 2024

COMISION FISCALIZADORA

Véase nuestro informe de fecha
28 de febrero de 2024

PRICE WATERHOUSE & Co S.R.L.

Brian Anthony
Gerente General

Federico Pablo Otero
Director de Finanzas

Jorge P. Brito
Presidente

Alejandro Almarza
Sindico Titular
Contador Público - UBA
C.P.C.E.C.A.B.A T° 120 F° 210

(Socio)
C.P.C.E.C.A.B.A. T° 1 F° 17
Carlos Brondo
Contador Público (U.N.CUYO)
C.P.C.E.C.A.B.A T° 391 F° 78

**NOTAS A LOS ESTADOS FINANCIEROS CONSOLIDADOS
CORRESPONDIENTES AL EJERCICIO FINALIZADO EL 31 DE DICIEMBRE DE 2023**

Presentadas en forma comparativa.
(En miles de pesos)



40. Transacciones y Saldos entre Partes Relacionadas (Cont.)

A continuación se detallan los saldos y transacciones más significativas con partes relacionadas:

Concepto	31/12/2023	31/12/2022
Activo		
Efectivo y Depósitos en Bancos		
Itaú Unibanco S.A. - Suc. New York	-	10.295
Préstamos y otras financiaciones		
Ank Platform	-	3.519
Otros Activos Financieros		
Itaú Unibanco S.A.	-	841.701
Itaú BBA S.A.	-	8.501
Pasivo		
Depósitos		
FC Recovery S.A.	-	567
Ank Platform	-	228.648
Itaú Nassau S.A.	-	277
Macro Agro S.A.U.	19	-
Otros Pasivos No Financieros		
Itaú Nassau S.A.	-	284.667

Concepto	31/12/2023	31/12/2022
Resultados		
Egresos por intereses		
Banco Macro S.A.	6.209.450	-
Otros ingresos operativos – Servicios Profesionales		
Ank Platform *	10.737	35.541
Ingresos por Comisiones		
Macro Agro S.A.U.	24	-
Egresos por comisiones		
Itaú Nassau S.A. *	108.311	372.073
Gastos de Administración		
Itaú Unibanco S.A. – Sucursal New York *	-	50

Cabe mencionar, que las transacciones efectuadas entre partes relacionadas se han llevado a cabo en condiciones de equivalencia a las de transacciones con independencia mutua entre las partes.

*

Por Banco BMA S.A.U.

Firmado a efectos de su
identificación con nuestro informe
de fecha: 28 de febrero de 2024

COMISION FISCALIZADORA

Véase nuestro informe de fecha
28 de febrero de 2024

PRICE WATERHOUSE & Co S.R.L.

Brian Anthony
Gerente General

Federico Pablo Otero
Director de Finanzas

Jorge P. Brito
Presidente

Alejandro Almarza
Sindico Titular
Contador Público - UBA
C.P.C.E.C.A.B.A T° 120 F° 210

(Socio)
C.P.C.E.C.A.B.A. T° 1 F° 17
Carlos Brondo
Contador Público (U.N.CUYO)
C.P.C.E.C.A.B.A T° 391 F° 78

**NOTAS A LOS ESTADOS FINANCIEROS CONSOLIDADOS
CORRESPONDIENTES AL EJERCICIO FINALIZADO EL 31 DE DICIEMBRE DE 2023**

Presentadas en forma comparativa.

(En miles de pesos)



41. Notas Requeridas por B.C.R.A.

41.1. Seguro de Garantía de los Depósitos

La Entidad se encuentra incluida en el sistema de Seguro de Garantía de los depósitos de la Ley N° 24.485, Decretos Reglamentarios N° 540/95 actualizado por el N° 1292/96 y N° 1127/98 y la Comunicación "A" 2337 y modificatorias del B.C.R.A. El Sistema de Seguro de Garantía de los Depósitos que es limitado, obligatorio y oneroso, se ha creado con el objeto de cubrir los riesgos de los depósitos bancarios, en forma subsidiaria y complementaria al sistema de privilegios y protección de depósitos establecido por la Ley de Entidades Financieras. La garantía cubrirá la devolución del capital depositado y de sus intereses devengados hasta la fecha de revocación de la autorización para funcionar o hasta la fecha de suspensión de la Entidad por aplicación del artículo 49 de la Carta Orgánica del B.C.R.A., si esta medida hubiera sido adoptada en forma previa a aquella.

Con fecha 11 de enero de 2018, mediante el Decreto 30/2018 se estableció una simplificación en el Sistema de Seguro de Garantía de Depósitos. El mencionado Decreto derogó el inciso d) del artículo 12 del Decreto N° 540/95 y sus modificatorios, el cual establecía que no están alcanzados por la cobertura del sistema de garantía los depósitos constituidos con posterioridad al 1° de julio de 1995, sobre los cuales se hubiere pactado una tasa de interés superior en dos puntos porcentuales anuales a la tasa de interés pasiva para plazos equivalentes del Banco de la Nación Argentina correspondiente al día anterior al de la imposición. Dicho inciso también establecía que el B.C.R.A. podrá modificar la tasa de referencia establecida en este inciso, comunicándola con 5 días hábiles bancarios de antelación.

Con fecha 28 de Febrero de 2019, el B.C.R.A. emite la comunicación "A" 6654 la cual establece que a partir del 1 de marzo de 2019 el importe de garantías sobre depósitos se incrementa a \$ 1.000.

Cabe destacar que con fecha 16 de abril de 2020, el BCRA emitió la comunicación "A" 6973 la cual eleva el importe de garantías sobre los depósitos a \$ 1.500 a partir del 1 de mayo de 2020.

Con fecha 22 de diciembre de 2022, el BCRA emitió la comunicación "A" 7661 la cual eleva el importe de garantías sobre los depósitos a \$ 6.000 a partir del 1 de enero de 2023.

El Banco mantiene registrado en concepto de Aporte al Fondo de Garantía al 31 de diciembre de 2023 y de 2022, los siguientes saldos:

	31/12/2023	31/12/2022
Aporte al Fondo de Garantía	1.146.115	1.282.775

Por Banco BMA S.A.U.

Firmado a efectos de su
identificación con nuestro informe
de fecha: 28 de febrero de 2024

COMISION FISCALIZADORA

Véase nuestro informe de fecha
28 de febrero de 2024

PRICE WATERHOUSE & Co S.R.L.

Brian Anthony
Gerente General

Federico Pablo Otero
Director de Finanzas

Jorge P. Brito
Presidente

Alejandro Almarza
Síndico Titular
Contador Público - UBA
C.P.C.E.C.A.B.A T° 120 F° 210

(Socio)
C.P.C.E.C.A.B.A. T° 1 F° 17
Carlos Brondo
Contador Público (U.N.CUYO)
C.P.C.E.C.A.B.A T° 391 F° 78

**NOTAS A LOS ESTADOS FINANCIEROS CONSOLIDADOS
CORRESPONDIENTES AL EJERCICIO FINALIZADO EL 31 DE DICIEMBRE DE 2023**

Presentadas en forma comparativa.

(En miles de pesos)



41. Notas Requeridas por B.C.R.A. (Cont.)

41.2. Activos de disponibilidad restringida

Los activos de disponibilidad restringida se encuentran en el rubro “Activos financieros entregados en garantía” y su correspondiente detalle es el siguiente:

Conceptos	31/12/2023	31/12/2022
Depósitos en garantía de operaciones con las administradoras de tarjetas	1.740.917	1.950.581
Otros depósitos en garantía	2.910.608	1.009.926
Cuentas especiales de garantía a favor de las cámaras electr. de comp. en el B.C.R.A.	10.924.050	9.319.484
Operaciones realizadas a través de MAE y ROFEX	4.828.323	7.730.791
Títulos Públicos por operaciones de pase	-	1.629.805
Total	20.403.898	21.640.587

41.3. Cumplimiento de disposiciones requeridas por la Comisión Nacional de Valores

El Patrimonio Neto de la Entidad al 31 de diciembre de 2023 y de 2022, supera al patrimonio neto mínimo requerido para actuar como agente de mercado abierto (Resolución General Nro. 622/2013, complementarias y modificatorias de la CNV), asimismo la integración de la contrapartida mínima requerida por el regulador se encuentra registrada en los saldos de efectivo y equivalentes de los estados financieros consolidados y ascienden a \$ 176.000.390 al 31 de diciembre de 2023.

Por Banco BMA S.A.U.

Firmado a efectos de su
identificación con nuestro informe
de fecha: 28 de febrero de 2024

COMISION FISCALIZADORA

Véase nuestro informe de fecha
28 de febrero de 2024

PRICE WATERHOUSE & Co S.R.L.

Brian Anthony
Gerente General

Federico Pablo Otero
Director de Finanzas

Jorge P. Brito
Presidente

Alejandro Almarza
Sindico Titular
Contador Público - UBA
C.P.C.E.C.A.B.A T° 120 F° 210

(Socio)
C.P.C.E.C.A.B.A. T° 1 F° 17
Carlos Brondo
Contador Público (U.N.CUYO)
C.P.C.E.C.A.B.A T° 391 F° 78

**NOTAS A LOS ESTADOS FINANCIEROS CONSOLIDADOS
CORRESPONDIENTES AL EJERCICIO FINALIZADO EL 31 DE DICIEMBRE DE 2023**

Presentadas en forma comparativa.

(En miles de pesos)



41. Notas Requeridas por B.C.R.A. (Cont.)

41.3. Cumplimiento de disposiciones requeridas por la Comisión Nacional de Valores (Cont.)

Al 31 de diciembre de 2023 y de 2022, Banco BMA es la sociedad depositaria de los Fondos Comunes de Inversión que administra BMA Asset Management S.A. Sociedad Gerente de Fondos Comunes de Inversión. El valor de las carteras de los Fondos señalados, asciende a:

Denominación	31/12/2023	31/12/2022
Fondo Común de Inversión Goal Acciones Plus	550.831	309.418
Fondo Común de Inversión Goal Capital Plus	2.175.816	3.203.036
Fondo Común de Inversión Goal Pesos	83.200.000	156.731.467
Fondo Común de Inversión Goal Renta Pesos	1.126.901	1.825.711
Fondo Común de Inversión Goal Acciones Argentinas	2.180.509	1.280.561
Fondo Común de Inversión Goal Renta Crecimiento	23.680.165	31.816.855
Fondo Común de Inversión Goal Renta Global	32.445.472	70.635.294
Fondo Común de Inversión Goal Ahorro Max	7.181.570	40.268.565
Fondo Común de Inversión Goal Renta Dólares	4.866.363	25.196
Fondo Común de Inversión Goal Retorno Total	639.894	399.533
Fondo Común de Inversión Goal Performance	4.549.328	11.740.302
Fondo Común de Inversión Goal Performance II	-	9.035.069
Fondo Común de Inversión Goal Performance III	15.611.973	486
Fondo Común de Inversión Goal Premium	600	-
Fondo Común de Inversión Goal Renta Dólares Plus	871.518	1.647
Fondo Común de Inversión Goal Renta Dólares Estrategia	4.130.537	7.888
Fondo Común de Inversión Goal Multiestrategia	-	-
Fondo Común de Inversión Goal Multiestrategia Plus	-	-

Por Banco BMA S.A.U.

Firmado a efectos de su
identificación con nuestro informe
de fecha: 28 de febrero de 2024

COMISION FISCALIZADORA

Véase nuestro informe de fecha
28 de febrero de 2024

PRICE WATERHOUSE & Co S.R.L.

Brian Anthony
Gerente General

Federico Pablo Otero
Director de Finanzas

Jorge P. Brito
Presidente

Alejandro Almarza
Sindico Titular
Contador Público - UBA
C.P.C.E.C.A.B.A T° 120 F° 210

(Socio)
C.P.C.E.C.A.B.A. T° 1 F° 17
Carlos Brondo
Contador Público (U.N.CUYO)
C.P.C.E.C.A.B.A T° 391 F° 78

**NOTAS A LOS ESTADOS FINANCIEROS CONSOLIDADOS
CORRESPONDIENTES AL EJERCICIO FINALIZADO EL 31 DE DICIEMBRE DE 2023**

Presentadas en forma comparativa.

(En miles de pesos)



41. Notas Requeridas por B.C.R.A. (Cont.)

41.3. Cumplimiento de disposiciones requeridas por la Comisión Nacional de Valores (Cont.)

Los valores de los patrimonios netos de dichos Fondos Comunes de Inversión al 31 de diciembre de 2023 y de 2022 los siguientes:

Denominación	31/12/2023	31/12/2022
Fondo Común de Inversión Goal Acciones Plus	553.163	311.096
Fondo Común de Inversión Goal Capital Plus	1.285.791	3.373.249
Fondo Común de Inversión Goal Pesos	288.310.870	452.601.289
Fondo Común de Inversión Goal Renta Pesos	1.218.521	1.824.970
Fondo Común de Inversión Goal Acciones Argentinas	2.175.816	1.307.946
Fondo Común de Inversión Goal Renta Crecimiento	22.825.724	31.701.681
Fondo Común de Inversión Goal Renta Global	32.509.640	70.222.744
Fondo Común de Inversión Goal Ahorro Max	7.194.264	40.077.971
Fondo Común de Inversión Goal Renta Dólares	5.653.654	30.288
Fondo Común de Inversión Goal Retorno Total	641.377	415.446
Fondo Común de Inversión Goal Performance	4.551.112	11.730.302
Fondo Común de Inversión Goal Performance II	6.343	9.039.127
Fondo Común de Inversión Goal Performance III	15.609.164	554
Fondo Común de Inversión Goal Premium	8.975	-
Fondo Común de Inversión Goal Renta Dólares Plus	1.028.544	1.763
Fondo Común de Inversión Goal Renta Dólares Estrategia	4.360.730	8.554
Fondo Común de Inversión Goal Multiestrategia	145	-
Fondo Común de Inversión Goal Multiestrategia Plus	145	-

Durante el mes de mayo de 2022 se presentaron ante la CNV dos nuevos FCI denominados Fondo Goal Premium y Fondo Goal Renta Dólar Estrategia. Con fechas 27 de julio de 2022 y 31 de agosto de 2022 se aprobaron mediante Resolución N° 21.877 y N° 21.928 los FCI Fondo Goal Renta Dólar Estrategia y Fondo Goal Premium, respectivamente. Asimismo, con fecha 23 de septiembre de 2022 se lanzó al mercado el Fondo Goal Renta Dólar Estrategia, mientras que el Fondo Goal Premium ha sido lanzado el 2 de enero de 2023.

Con fecha 11 de enero 2023, han sido aprobados ante la Comisión Nacional de Valores la creación de los Fondos Comunes de Inversión Goal Multiestrategia y Goal Multiestrategia Plus, comenzando a operar el 2 de mayo de 2023.

Por Banco BMA S.A.U.

Firmado a efectos de su
identificación con nuestro informe
de fecha: 28 de febrero de 2024

COMISION FISCALIZADORA

Véase nuestro informe de fecha
28 de febrero de 2024

PRICE WATERHOUSE & Co S.R.L.

Brian Anthony
Gerente General

Federico Pablo Otero
Director de Finanzas

Jorge P. Brito
Presidente

Alejandro Almarza
Sindico Titular
Contador Público - UBA
C.P.C.E.C.A.B.A T° 120 F° 210

(Socio)
C.P.C.E.C.A.B.A. T° 1 F° 17
Carlos Brondo
Contador Público (U.N.CUYO)
C.P.C.E.C.A.B.A T° 391 F° 78

**NOTAS A LOS ESTADOS FINANCIEROS CONSOLIDADOS
CORRESPONDIENTES AL EJERCICIO FINALIZADO EL 31 DE DICIEMBRE DE 2023**

Presentadas en forma comparativa.

(En miles de pesos)



41. Notas Requeridas por B.C.R.A. (Cont.)

41.4. Cuentas que identifican el cumplimiento de Efectivo Mínimo

En cumplimiento de lo dispuesto por la Com. "A" 4667, complementarias y modificatorias, a continuación, se detallan los conceptos computados por la Entidad para la integración del efectivo mínimo, tanto en pesos como en moneda extranjera, al 31 de diciembre de 2023:

Efectivo mínimo – Saldos promedios

Concepto	Moneda		
	Pesos	Dólares	Euros
Exigencia			
Exigencia Promedio	99.128.200	211.234	10.274
Deducción MiPyMes según punto 1.5.1 de las normas de Efectivo Mínimo	9.954.293	-	-
Deducción "Programa Ahora 12" según punto 1.5.2 de las normas de Efectivo Mínimo	2.628.076	-	-
Deducción MiPyMes "Préstamos a tasas 35 % y 40 %" según punto 1.5.4 de las normas de Efectivo Mínimo	230	-	-
Disminución Especial por "Créditos a Tasa Cero 2021" - Decreto N° 512/21.	67	-	-
Deducción MiPyMes "Línea de Financiamiento para la Inversión Productiva" según punto 1.5.8 de las normas de Efectivo Mínimo	2.130.129	-	-
Deducción especial por apertura remota de "Cuenta Gratuita Universal" según punto 1.5.9 de las normas de Efectivo Mínimo	739.157	-	-
Total Exigencia	83.676.248	211.234	10.274
Integración			
Saldos acreedores en cuentas corrientes a la vista abiertas en el B.C.R.A.	46.027.466	214.577	11.454
Saldos acreedores en cuentas especiales de garantías abiertas en el B.C.R.A.	8.701.094	1.604	-
Saldos acreedores en cuentas especiales abiertas en el B.C.R.A. vinculadas con la atención de beneficios provisionales	465.941	-	-
Letras de Liquidez del B.C.R.A. (LELIQ)	13.680.906	-	-
Bonos del Tesoro Nacional en pesos a tasa fija – Vto. 05/2022	-	-	-
Cryl – subcuenta 60	207.331	-	-
Aplicación de TP en pesos suscrito a partir del 1.6.21, según lo establecido en el punto 1.3.16 de las normas, depositados en la CRyL	29.234.790	-	-
Total Integración	98.317.528	216.181	11.454
Posición neta al cierre del ejercicio	14.641.280	4.947	1.180

Por Banco BMA S.A.U.

Firmado a efectos de su
identificación con nuestro informe
de fecha: 28 de febrero de 2024

COMISION FISCALIZADORA

Véase nuestro informe de fecha
28 de febrero de 2024

PRICE WATERHOUSE & Co S.R.L.

Brian Anthony
Gerente General

Federico Pablo Otero
Director de Finanzas

Jorge P. Brito
Presidente

Alejandro Almarza
Sindico Titular
Contador Público - UBA
C.P.C.E.C.A.B.A T° 120 F° 210

(Socio)
C.P.C.E.C.A.B.A. T° 1 F° 17
Carlos Brondo
Contador Público (U.N.CUYO)
C.P.C.E.C.A.B.A T° 391 F° 78

**NOTAS A LOS ESTADOS FINANCIEROS CONSOLIDADOS
CORRESPONDIENTES AL EJERCICIO FINALIZADO EL 31 DE DICIEMBRE DE 2023**

Presentadas en forma comparativa.

(En miles de pesos)



41. Notas Requeridas por B.C.R.A. (Cont.)

41.5. Sanciones aplicadas a la Entidad y sumarios iniciados por el B.C.R.A., CNV y UIF

Conforme lo establecido por la Comunicación “A” 5689, emitida el 8 de enero de 2015, se detalla a continuación las sanciones y sumarios que han sido notificadas a la entidad al 31 de diciembre de 2023:

(a) Sanciones aplicadas

- i. Con fecha 17 de diciembre de 2020, la Superintendencia de Entidades Financieras y Cambiarias del Banco Central de la República Argentina notificó la Resolución recaída en el sumario financiero N° 1557/2019, en virtud del cual se imputó al Banco la cesión de un crédito a un tercero no residente, el cual no posee la calificación de “Investment Grade”, sin la previa autorización del B.C.R.A., en el marco de la Comunicación “A” 3337 y complementarias. Se resolvió: 1) Imponer al Banco una multa de \$ 1.091 (pesos mil noventa y un miles) 2) Imponer una multa de \$218 (pesos doscientos dieciocho miles) a otro funcionario involucrado 3) Llamado de atención para el resto de los funcionarios involucrados. La Resolución se encuentra firme. Con fecha 21 de enero de 2021 el BCRA emitió las cartas de pago por medio de las cuales tuvo por aceptado el pago de las multas impuestas al Banco y al sumariado Cesar Blaquier dando por concluido el proceso.

(b) Sumarios iniciados

- i. Con fecha 14 de septiembre de 2022 el Banco fue notificado de un Sumario Cambiario promovido por el BCRA por las siguientes operaciones cuestionadas:
 - Grupo 1: Operación de cambio del banco con Eduardo Llaver por un importe de EUR 1.500 del 19 de junio de 2018.
 - Grupo 2: 3 operaciones de cambio del banco con Construcciones ECD S.R.L. por un importe total de USD 274.555 de junio y julio 2020.
 - Grupo 3: Operación de cambio del banco con Robenal S.A.S. por un importe total de importe USD 143.950 de fecha 1 de septiembre de 2020.
 - Grupo 4: 5 operaciones de cambio del banco con Chon Fall S.A.S. por un importe total de USD 216.552 de agosto 2020.
 - Grupo 5: 3 operaciones de cambio del banco con Medex Logistics Management S.A.S. por un importe total de USD 184.700, el 18 de agosto y septiembre de 2020.

Con fecha 25 de octubre de 2022 el Banco presentó el correspondiente descargo. El 27 de marzo de 2023 la sumariante resolvió rechazar las excepciones previas de prescripción y de inconstitucionalidad planteadas en los descargos. Dicha resolución fue apelada por el Banco ante el BCRA con fecha 30 de marzo de 2023, y ante un nuevo rechazo del BCRA, se recurrió la decisión ante la Justicia Nacional en lo Penal Económico. Por el momento, el juzgado interviniente, Juzgado Penal Económico 1, no se ha expedido sobre el recurso presentado. Con fecha 20 de abril de 2023, el BCRA dispuso la apertura de la etapa probatoria.

El 2 de octubre de 2023, el Juzgado Penal Económico hizo lugar al recurso de queja presentado contra la resolución del BCRA y consideró mal denegado el recurso de apelación por parte del BCRA.

El 18 de diciembre de 2023, el Juzgado Penal Económico 1 rechazó los planteos de inconstitucionalidad y extinción de la acción penal por prescripción efectuados en representación de los sumariados; sin costas. Contra dicha decisión, el 21 de diciembre de 2023 se interpuso recurso de apelación ante la Cámara Nacional de Apelaciones en lo Penal Económico.

Por Banco BMA S.A.U.

Firmado a efectos de su
identificación con nuestro informe
de fecha: 28 de febrero de 2024

COMISION FISCALIZADORA

Véase nuestro informe de fecha
28 de febrero de 2024

PRICE WATERHOUSE & Co S.R.L.

Brian Anthony
Gerente General

Federico Pablo Otero
Director de Finanzas

Jorge P. Brito
Presidente

Alejandro Almarza
Sindico Titular
Contador Público - UBA
C.P.C.E.C.A.B.A T° 120 F° 210

(Socio)
C.P.C.E.C.A.B.A. T° 1 F° 17
Carlos Brondo
Contador Público (U.N.CUYO)
C.P.C.E.C.A.B.A T° 391 F° 78

**NOTAS A LOS ESTADOS FINANCIEROS CONSOLIDADOS
CORRESPONDIENTES AL EJERCICIO FINALIZADO EL 31 DE DICIEMBRE DE 2023**

Presentadas en forma comparativa.
(En miles de pesos)



41. Notas Requeridas por B.C.R.A. (Cont.)

41.5. Sanciones aplicadas a la Entidad y sumarios iniciados por el B.C.R.A., CNV y UIF (Cont.)

El 7 de febrero de 2024 el Banco fue notificado de que la Cámara Nacional de Apelaciones en lo Penal Económico declaró mal concedidos los recursos de apelación interpuestos en el caso de referencia. Se está evaluando la posibilidad de interponer un recurso extraordinario contra la decisión de la Cámara Nacional de Apelaciones en lo Penal Económico.

Asimismo, no contamos con otros sumarios iniciados a la entidad por parte del B.C.R.A., notificados al 22 de noviembre de 2023.

41.6. Obligaciones negociables emitidas

La información sobre Obligaciones Negociables emitidas se incluye en nota 23 a los presentes estados contables consolidados.

41.7. Restricciones para la distribución de utilidades

Conforme a las regulaciones establecidas por el B.C.R.A., corresponde asignar a reserva legal el 20% de las utilidades del ejercicio netas de los eventuales ajustes de ejercicios anteriores, en caso de corresponder.

Para la distribución de utilidades y según lo estipulado por el B.C.R.A. en el Texto Ordenado sobre Distribución de Resultados (última actualización Com. "A" 7719 del 9 de marzo de 2023), las Entidades Financieras deberán dar cumplimiento a una serie de requerimientos entre los que se destacan: previa autorización del B.C.R.A. para la distribución de resultados, que no se encuentren alcanzadas por las disposiciones de los artículos 34 y 35 bis de la Ley de Entidades Financieras, registren asistencia por iliquidez, presenten atrasos o incumplimientos en los regímenes informativos, registren deficiencias de integración de capital mínimo (sin computar a tales fines los efectos de las franquicias individuales otorgadas por la Superintendencia de Entidades Financieras y Cambiarias) o de efectivo mínimo - en promedio - en pesos o moneda extranjera.

Mediante la comunicación "A" 7427, el B.C.R.A. estableció con vigencia a partir del 1 de enero de 2022, que se podrán distribuir hasta el 20% de las utilidades acumuladas hasta el 31 de diciembre de 2021, en tanto que se cuente con su autorización, y la distribución se deberá realizar en 12 cuotas iguales, mensuales y consecutivas.

Cabe destacar que, con fecha 29 de abril de 2022, la Asamblea General Ordinaria aprobó en forma unánime los estados financieros de la Entidad y el destino de los resultados no asignados correspondientes al ejercicio económico cerrado al 31 de diciembre de 2021.

Asimismo, con fecha 26 de abril de 2023, la Asamblea General Ordinaria aprobó en forma unánime los estados financieros de la Entidad y el destino de los resultados no asignados correspondientes al ejercicio económico cerrado al 31 de diciembre de 2022, asignándose los mismos a Reserva Facultativa.

Por Banco BMA S.A.U.

Firmado a efectos de su
identificación con nuestro informe
de fecha: 28 de febrero de 2024

COMISION FISCALIZADORA

Véase nuestro informe de fecha
28 de febrero de 2024

PRICE WATERHOUSE & Co S.R.L.

Brian Anthony
Gerente General

Federico Pablo Otero
Director de Finanzas

Jorge P. Brito
Presidente

Alejandro Almarza
Sindico Titular
Contador Público - UBA
C.P.C.E.C.A.B.A T° 120 F° 210

(Socio)
C.P.C.E.C.A.B.A. T° 1 F° 17
Carlos Brondo
Contador Público (U.N.CUYO)
C.P.C.E.C.A.B.A T° 391 F° 78

**NOTAS A LOS ESTADOS FINANCIEROS CONSOLIDADOS
CORRESPONDIENTES AL EJERCICIO FINALIZADO EL 31 DE DICIEMBRE DE 2023**

Presentadas en forma comparativa.
(En miles de pesos)



41. Notas Requeridas por B.C.R.A. (Cont.)

41.8. RG 629 CNV Guarda de Documentación

La entidad guarda la documentación de respaldo de sus operaciones contables y de su gestión en espacios adecuados que aseguren su conservación e inalterabilidad, conforme lo establece la RG CNV N° 629, en sus instalaciones de Victoria Ocampo 360, piso 7°. Adicionalmente, encomienda a AdeA S.A., el depósito de documentación no comprendida en el artículo 5° inciso a.3) Sección I del Capítulo V del Título II de las NORMAS (N.T. 2013 y mod.), así como aquella documentación que reviste antigüedad, la cual se encuentra alojada en sus depósitos de Planta 3, ubicados en Ruta 36, Km 31.500- Bosques, Florencio Varela, Provincia de Buenos Aires.

41.9. Comunicación “A” 6724: Disciplina de Mercado

En cumplimiento de la Com. "A" 6724, el Banco publica el Informe de Disciplina de Mercado en el cual se pueden encontrar datos vinculados a la estructura y suficiencia de capital y la exposición de diferentes riesgos y su gestión.

Dicho informe se encuentra disponible en la página web de la entidad www.macrobma.com.ar en el apartado Información Regulatoria / Información Institucional BCRA, donde se mantienen las versiones históricas desde el inicio de esta publicación.

41.10. Cumplimiento de las disposiciones para actuar en las distintas categorías de Agentes definidas por la CNV

Considerando la operatoria que actualmente realiza el Banco, y conforme a las diferentes categorías de agentes que establece la Resolución General N° 622 de la CNV, Banco BMA S.A.U. ha sido aprobado como Agente de Liquidación y Compensación y Agente de Negociación – Integral (en adelante “ALyC y AN Integral”) bajo el número 70 de inscripción.

Asimismo, Banco Itaú Argentina S.A. fue aprobado como Agente de Custodia de Productos de Inversión Colectiva de Fondos Comunes de Inversión (en adelante “AC PIC FCI”) bajo el número 7 en el registro de agentes de custodia.

Con fecha 23 de septiembre de 2019, la CNV emitió la Resolución General N° 809, la cual establece que los Agentes de Liquidación y Compensación deberán contar con un patrimonio neto mínimo de 470.350 Unidades de Valor Adquisitivo (UVA) actualizables por el Coeficiente de Estabilización de Referencia (CER) – Ley N° 25.827- Por lo tanto, se informa que el patrimonio neto de la Entidad supera el patrimonio neto mínimo requerido por dicha norma, el cual asciende a \$ 218.007, así como la contrapartida mínima exigida de \$ 109.004, que se encuentra constituida con activos disponibles en cuentas abiertas en el B.C.R.A. conforme al siguiente detalle:

Concepto	31/12/2023
B.C.R.A. – Cuenta Corriente - Moneda nacional	3.000.000
B.C.R.A. – Cuenta Corriente - Moneda extranjera	173.000.390
Total	176.000.390

Por Banco BMA S.A.U.

Firmado a efectos de su
identificación con nuestro informe
de fecha: 28 de febrero de 2024

COMISION FISCALIZADORA

Véase nuestro informe de fecha
28 de febrero de 2024

PRICE WATERHOUSE & Co S.R.L.

Brian Anthony
Gerente General

Federico Pablo Otero
Director de Finanzas

Jorge P. Brito
Presidente

Alejandro Almarza
Sindico Titular
Contador Público - UBA
C.P.C.E.C.A.B.A T° 120 F° 210

(Socio)
C.P.C.E.C.A.B.A. T° 1 F° 17
Carlos Brondo
Contador Público (U.N.CUYO)
C.P.C.E.C.A.B.A T° 391 F° 78

**NOTAS A LOS ESTADOS FINANCIEROS CONSOLIDADOS
CORRESPONDIENTES AL EJERCICIO FINALIZADO EL 31 DE DICIEMBRE DE 2023**

Presentadas en forma comparativa.
(En miles de pesos)



41. Notas Requeridas por B.C.R.A. (Cont.)

41.11. Gestión de capital y política de transparencia en materia de Gobierno Societario

El Directorio

Estructura de Administración y Control

La administración de Banco BMA S.A.U. está a cargo del Directorio, cuyos miembros son elegidos por la Asamblea de Accionistas.

El estatuto social de Banco BMA S.A.U. determina que el Directorio estará compuesto por un mínimo de 3 (tres) y un máximo de 6 (seis) miembros, los cuales durarán en los cargos un ejercicio, pudiendo ser reelegidos.

De acuerdo al estatuto social, los cargos del Directorio, son los siguientes: Presidente, Vicepresidente 1° y Directores.

El Gerente General es responsable, frente al Directorio de la implementación y seguimiento del plan de negocio sustentable del Banco, garantizando el cumplimiento de las reglamentaciones vigentes y del código de ética, liderando y supervisando la gestión de los miembros del Comité de Dirección (CODI).

El Directorio está integrado de la siguiente manera:

- Presidente: Juan Pablo Brito
- Vicepresidente: Carlos Alberto Giovanelli
- Directores Titulares: Marcos Brito y Jose Alfredo Sanchez

A continuación, se incluyen los antecedentes profesionales de los Directores de Banco BMA S.A.U.:

Jorge Pablo Brito (CUIT: 23-27287180-9) nació el 29 de junio de 1979. El Sr. Brito es el Presidente del Directorio del Banco desde el 15 de marzo de 2023, previamente se desempeñó como Vicepresidente del Directorio desde el 30 de noviembre de 2020, como Director desde el 30 de abril de 2020 hasta el 30 de noviembre de 2020 y anteriormente fue vicepresidente del directorio desde el 27 de abril de 2018 hasta el 30 de abril de 2020. Es miembro del Directorio del Banco desde 2002 y fue director financiero desde el 16 de abril del 2012 hasta el 8 de noviembre de 2017. Se desarrolló en el sector financiero como Director en el Nuevo Banco de Suquia S.A. (2004-2007), Nuevo Banco Bisel S.A. (2006-2009), Banco Privado de Inversiones S.A. (2010-2013), en el Mercado Abierto Electrónico S.A. (2013-2015) y en Macro Securities S.A. (2004-2022). Actualmente se desempeña como presidente de Inversora Juramento S.A. y Fiduciaria JHB S.A. y como Director en Genneia S.A.

Carlos Alberto Giovanelli (CUIT: 20-12890540-6) nació el 6 de abril de 1957. El Sr. Giovanelli es el Vicepresidente del Directorio del Banco desde el 15 de marzo de 2023, previamente se desempeñó como Director desde el 26 de abril de 2016. Dentro de la actividad financiera, fue Subgerente de Créditos (1980-1983), Subgerente de Sucursal (1983-1986), Oficial de Crédito (1986-1989) y Subgerente Comercial (1991-1997) de la Sucursal de Citibank, N.A. establecida en Buenos Aires, Argentina. Fue vicepresidente de Banca de Inversión de Citibank, N.A., en los Estados Unidos (1989-1991) y Vicepresidente de Planeamiento de la Sucursal de Citibank, N.A., establecida en Buenos Aires, Argentina (1997-2003). Fue también vicepresidente de la Asociación de Bancos (2001- 2002) y director titular del Banco Patagonia S.A. (2007-2016). El Sr. Giovanelli actualmente es Presidente de Havanna S.A., Desarrollo Pi S.A. e Inverlat Investments S.A. Además, es vicepresidente de Impresora Contable S.A., Havanna Holding S.A., Aspro Servicios Petroleros S.A. y QSR S.A. También se desempeña como director titular de Desarrollo Epsilon S.A.

Por Banco BMA S.A.U.

Firmado a efectos de su
identificación con nuestro informe
de fecha: 28 de febrero de 2024

COMISION FISCALIZADORA

Véase nuestro informe de fecha
28 de febrero de 2024

PRICE WATERHOUSE & Co S.R.L.

Brian Anthony
Gerente General

Federico Pablo Otero
Director de Finanzas

Jorge P. Brito
Presidente

Alejandro Almarza
Sindico Titular
Contador Público - UBA
C.P.C.E.C.A.B.A T° 120 F° 210

(Socio)
C.P.C.E.C.A.B.A. T° 1 F° 17
Carlos Brondo
Contador Público (U.N.CUYO)
C.P.C.E.C.A.B.A T° 391 F° 78

**NOTAS A LOS ESTADOS FINANCIEROS CONSOLIDADOS
CORRESPONDIENTES AL EJERCICIO FINALIZADO EL 31 DE DICIEMBRE DE 2023**

Presentadas en forma comparativa.

(En miles de pesos)



41. Notas requeridas por el B.C.R.A. (Cont.)

41.11. Gestión de capital y política de transparencia en materia de Gobierno Societario (Cont.)

Marcos Brito (CUIT: 20-29866300-8) nació el 5 de octubre de 1982. El Sr. Brito posee el título de Licenciado en Economía Empresarial expedido por la Universidad Torcuato Di Tella. Es miembro del Directorio del Banco. Adicionalmente, es presidente de Comercio Interior S.A.U. y Macro Fiducia S.A.U. y vicepresidente de Vizora Desarrollos Inmobiliarios S.A. e Inversora Juramento S.A. También actúa como director de Fiduciaria JHB S.A. y como director suplente de Genneia S.A. Marcos Brito desempeña funciones en el Banco desde octubre 2005. Anteriormente, se desempeñó como director de Nuevo Banco Bisel S.A. desde noviembre de 2007 hasta agosto de 2009, como director de Banco Privado de Inversiones S.A. desde septiembre de 2010 hasta diciembre de 2013, como director suplente de Banco del Tucumán S.A. desde enero de 2014 hasta diciembre de 2018 y como presidente de Argenpay S.A.U. (2019-2022).

José Alfredo Sánchez (CUIT: 20-11986083-1) nació el 27 de enero de 1956. Fue nombrado Director el 25 de abril de 2023 y previamente fue miembro del Directorio del Banco desde 2016 hasta 2019. El Sr. Sánchez tiene un título de actuario de la Universidad de Buenos Aires, se graduó con una Medalla de Oro en el Colegio de Graduados de Ciencias Económicas en 1979 y tiene una Maestría en Administración de Empresas (MBA) especializada en negocios internacionales y finanzas de la Universidad de Chicago, en la Lista de Honor del Decano (1983). En la industria financiera, fue Trainee en Citibank N.A. Argentina (1983- 1986), Vicepresidente de Citibank N.A. USA (1987-1988), Vicepresidente de Banque Nationale de Paris USA (1988-1990), Oficial Responsable de Banca de Inversión de Banque Nationale de Paris Argentina (1990-1998), Director Asistente en West Merchant Bank LTD (oficina de representación en Argentina) (1998), consultor de Banco Comafi S.A. (1998-1999), Director de Comafi Soc. Gte. Fondo Común de Inversión (1999-2001), Oficial Responsable de Banca de Inversión de Banco Comafi S.A. (2000-2001), Director Titular de Banco Comafi S.A. (2002-2006), Adscripto al Directorio de Banco Comafi S.A. (2014-2016), Director Suplente de Banco del Tucumán S.A. (2000-2001), Director Titular de The Capita Corporation (2004-2006), Director Titular de MBA Asset Management S.G.F.C.I.S.A. (2008-2010), Director Titular de MBA Lazard Soc. de Bolsa S.A. (2008-2014), Director Titular de MBA Lazard Banco de Inversiones S.A. (2010-2014) y Director Suplente de MBA Lazard Holdings S.A. (2010-2011). También se desempeñó como director de Banco Macro S.A. (2016-2019), Macro Securities S.A.U. (2016-2019), Argencontrol S.A. (2017- 2019) y Mercado Abierto Electrónico S.A. (2017-2019). Fue director regular de Camuzzi Gas Pampeana y Camuzzi Gas del Sur desde junio de 2020 hasta abril de 2023. Es gerente y socio controlador de Del San SRL, una empresa dedicada a la cría de ganado en Entre Ríos, República Argentina, desde el año 2000 hasta la fecha.

El Órgano de Fiscalización

El Estatuto del Banco prevé la constitución de una Comisión Fiscalizadora compuesta por 3 miembros titulares (“Síndicos Titulares”) y 3 miembros suplentes (“Síndicos Suplentes”). De acuerdo con la Ley General de Sociedades y las normas del Banco Central, los síndicos titulares y suplentes deben controlar la legalidad de los actos de gestión y gobierno de la Entidad. Los síndicos titulares y suplentes no participan en la administración de los negocios y no pueden tener funciones gerenciales. Ellos son responsables, entre otros asuntos, de la preparación del informe a los accionistas analizando los estados financieros de cada ejercicio.

Los síndicos titulares y suplentes son designados por la Asamblea Ordinaria anual, por un ejercicio, pudiendo ser reelectos. En caso de ausencia temporaria o permanente de los síndicos titulares los síndicos suplentes actúan como aquellos.

Por Banco BMA S.A.U.

Firmado a efectos de su
identificación con nuestro informe
de fecha: 28 de febrero de 2024

COMISION FISCALIZADORA

Véase nuestro informe de fecha
28 de febrero de 2024

PRICE WATERHOUSE & Co S.R.L.

Brian Anthony
Gerente General

Federico Pablo Otero
Director de Finanzas

Jorge P. Brito
Presidente

Alejandro Almarza
Síndico Titular
Contador Público - UBA
C.P.C.E.C.A.B.A T° 120 F° 210

(Socio)
C.P.C.E.C.A.B.A. T° 1 F° 17
Carlos Brondo
Contador Público (U.N.CUYO)
C.P.C.E.C.A.B.A T° 391 F° 78

**NOTAS A LOS ESTADOS FINANCIEROS CONSOLIDADOS
CORRESPONDIENTES AL EJERCICIO FINALIZADO EL 31 DE DICIEMBRE DE 2023**

Presentadas en forma comparativa.
(En miles de pesos)



41. Notas requeridas por el B.C.R.A. (Cont.)

41.11. Gestión de capital y política de transparencia en materia de Gobierno Societario (Cont.)

Otros Aspectos del Directorio

El Directorio de Banco BMA S.A.U., entre otros aspectos, es responsable de:

- Aprobar y supervisar la implementación del código de gobierno societario y de los principios y valores societarios.
- Promover y revisar en forma periódica las estrategias generales de negocios y las Políticas de la entidad financiera, incluida las de riesgos.
- Velar que se cumpla un continuo proceso de divulgación del Código de Ética.

El Comité de ética es un órgano importante cuyo objetivo es asegurar el pleno ejercicio de la ética en el ambiente de trabajo y en los negocios.

A los efectos de asegurar el cumplimiento de los principios y valores societarios establecidos Banco BMA S.A.U. cuenta con un código de ética y la política interna.

A los efectos de orientar acerca de los temas del Código de Ética se realizan tareas de comunicación y capacitación, para concientizar a colaboradores y gestores de su importancia.

- Controlar que los niveles gerenciales tomen los pasos necesarios para identificar, evaluar, monitorear, controlar y mitigar los riesgos asumidos.
- Asegurar que se desarrollen políticas, prácticas y procedimientos para la gestión de riesgos, según lo definido por las respectivas políticas en las cuales se establecen los límites apropiados y que la alta gerencia adopte las medidas necesarias para seguir y controlar todos los riesgos significativos de manera consistente con la estrategia y política aprobadas por el Directorio.

Definición de Riesgos – Riesgo Operativo – Riesgo de Cumplimiento

El Banco tiene establecido Indicadores de Riesgos y el seguimiento de las observaciones de Auditorías Internas, Externas y de Reguladores Externos, junto a la estructura de Gobierno de Riesgo Operativo y de Compliance.

El Comité de Riesgos Operacionales y Compliance, le permite a la Alta Gerencia tener un permanente contacto con la evolución de sus riesgos y la manera en que estos son mitigados o sus planes de acción implementados y el adecuado seguimiento normativo. La estructura de OCIRs (Oficiales de Controles Internos y Riesgos) dependiente de la Gerencia de Gestión de Operativos Créditos, Riesgos Operativos y Continuidad es la encargada de reportar al responsable del Área afectada.

A los efectos de monitorear el perfil de riesgo del Banco y de sus Subsidiarias, el Directorio periódicamente toma conocimiento de los riesgos identificados y su evolución correspondiente recibiendo el informe sobre los puntos tratados en el comité de Riesgos Operacionales y Compliance, en el cual se evalúa continuamente la calidad y la adecuación de la estructura de controles y su funcionamiento; se analizan los impactos de normas regulatorias en términos de Compliance; entre otros puntos a tratar.

Por Banco BMA S.A.U.

Firmado a efectos de su
identificación con nuestro informe
de fecha: 28 de febrero de 2024

COMISION FISCALIZADORA

Véase nuestro informe de fecha
28 de febrero de 2024

PRICE WATERHOUSE & Co S.R.L.

Brian Anthony
Gerente General

Federico Pablo Otero
Director de Finanzas

Jorge P. Brito
Presidente

Alejandro Almarza
Sindico Titular
Contador Público - UBA
C.P.C.E.C.A.B.A T° 120 F° 210

(Socio)
C.P.C.E.C.A.B.A. T° 1 F° 17
Carlos Brondo
Contador Público (U.N.CUYO)
C.P.C.E.C.A.B.A T° 391 F° 78

**NOTAS A LOS ESTADOS FINANCIEROS CONSOLIDADOS
CORRESPONDIENTES AL EJERCICIO FINALIZADO EL 31 DE DICIEMBRE DE 2023**

Presentadas en forma comparativa.

(En miles de pesos)



41. Notas requeridas por el B.C.R.A. (Cont.)

41.11. Gestión de capital y política de transparencia en materia de Gobierno Societario (Cont.)

Por otro lado, el reporte mensual de la gestión de riesgo y de compliance proporciona en detalle toda la información relacionada principalmente con:

- Actuaciones/recomendaciones/fiscalizaciones de órganos reguladores.
- Procesos administrativos en curso.
- Alteración del ambiente normativo.

Alta Gerencia

Gerencia General:

Con fecha 3 de noviembre de 2023 el Sr. Juan Cristóbal O'Connor, Gerente General de la entidad presentó su renuncia al cargo El Directorio ha aceptado dicha renuncia y ha designado al Sr. Brian Anthony a cargo de la Gerencia General del Banco.

El Gerente General es responsable, frente al Directorio de la implementación y seguimiento del plan de negocio sustentable del Banco, garantizando el cumplimiento de las reglamentaciones vigentes y del Código de Ética, liderando y supervisando la gestión de los miembros del Comité Ejecutivo.

La organización ejecutiva del Banco está compuesta por tres niveles de unidades organizacionales de dirección y gerencias:

1er. nivel organizacional	Gerencia General (CEO)
2do. nivel organizacional	Direcciones y Gerencias que reportan al Gerente General.
3er. nivel organizacional	Áreas que reportan al segundo nivel organizacional

Brian Anthony nació el 17 de Abril de 1973. Actualmente ocupa el cargo de Gerente General del Banco. Es miembro del Comité de Activos y Pasivos y miembro del Comité de Sistemas. El Sr. Anthony es Licenciado en Administración de Empresas egresado de la Universidad CAECE. El Sr. Anthony se desempeña en el Banco desde Septiembre del 2005.

De esta Gerencia General dependen las siguientes Direcciones y Gerencias de Primera Línea:

- (i) Dirección de Banca Mayorista
- (ii) Gerencia de Tesorería
- (iii) Dirección de Riesgos y Créditos
- (iv) Dirección de Banca Minorista y TI
- (v) Dirección de Finanzas
- (vi) Gerencia de Productos y Datos
- (vii) Gerencia de Área de Personas
- (viii) Gerencia de Operaciones, Middle Office y Serv. Corp
- (ix) Gerencia de Agile Transformation Office

Por Banco BMA S.A.U.

Firmado a efectos de su
identificación con nuestro informe
de fecha: 28 de febrero de 2024

COMISION FISCALIZADORA

Véase nuestro informe de fecha
28 de febrero de 2024

PRICE WATERHOUSE & Co S.R.L.

Brian Anthony
Gerente General

Federico Pablo Otero
Director de Finanzas

Jorge P. Brito
Presidente

Alejandro Almarza
Sindico Titular
Contador Público - UBA
C.P.C.E.C.A.B.A T° 120 F° 210

(Socio)
C.P.C.E.C.A.B.A. T° 1 F° 17
Carlos Brondo
Contador Público (U.N.CUYO)
C.P.C.E.C.A.B.A T° 391 F° 78

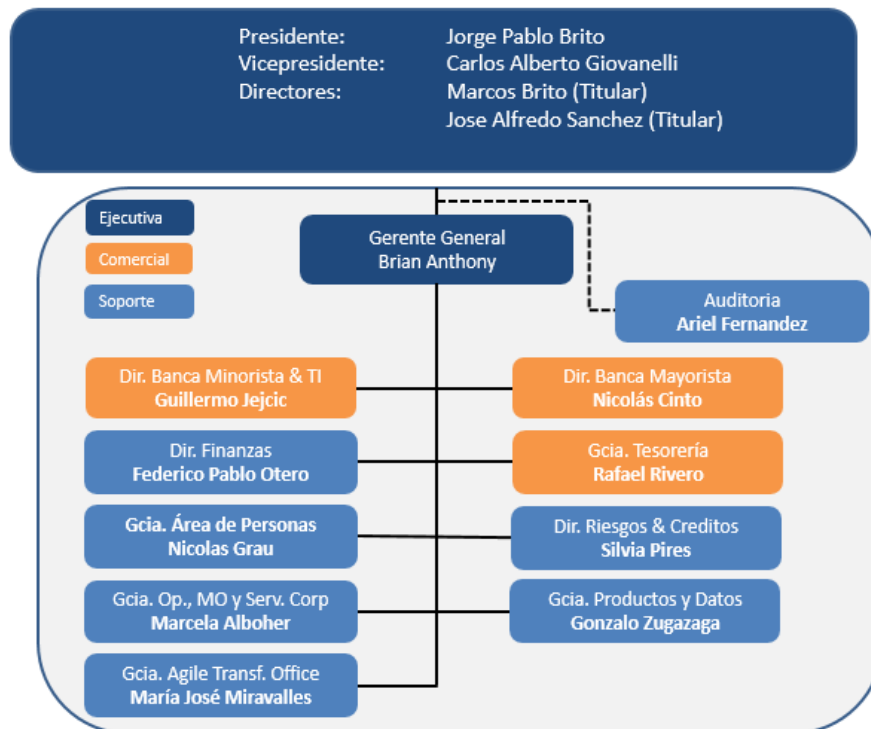
41. Notas requeridas por el B.C.R.A. (Cont.)

41.11. Gestión de capital y política de transparencia en materia de Gobierno Societario (Cont.)

Directores Ejecutivos:

Los Directores Ejecutivos del Banco que se detallan a continuación supervisan las operaciones del día a día, cumpliendo funciones ejecutivas dentro del Banco, reportando al Directorio del mismo.

<u>Direcciones</u>	<u>Directores Ejecutivos</u>
Dirección de Banca Mayorista	Nicolás Cinto
Dirección de Riesgos y Créditos	Silvia Pires
Dirección de Banca Minorista & IT	Guillermo Jecic
Dirección de Finanzas	Federico Pablo Otero



Por Banco BMA S.A.U.

Firmado a efectos de su
identificación con nuestro informe
de fecha: 28 de febrero de 2024

COMISION FISCALIZADORA

Véase nuestro informe de fecha
28 de febrero de 2024

PRICE WATERHOUSE & Co S.R.L.

Brian Anthony
Gerente General

Federico Pablo Otero
Director de Finanzas

Jorge P. Brito
Presidente

Alejandro Almarza
Sindico Titular
Contador Público - UBA
C.P.C.E.C.A.B.A T° 120 F° 210

(Socio)
C.P.C.E.C.A.B.A. T° 1 F° 17
Carlos Brondo
Contador Público (U.N.CUYO)
C.P.C.E.C.A.B.A T° 391 F° 78

**NOTAS A LOS ESTADOS FINANCIEROS CONSOLIDADOS
CORRESPONDIENTES AL EJERCICIO FINALIZADO EL 31 DE DICIEMBRE DE 2023**

Presentadas en forma comparativa.

(En miles de pesos)



41. Notas requeridas por el B.C.R.A. (Cont.)

41.11. Gestión de capital y política de transparencia en materia de Gobierno Societario (Cont.)

Antecedentes Directores Ejecutivos

A continuación, se incluyen los antecedentes profesionales de los Directores Ejecutivos:

Federico Otero: El Sr. Otero ingresó al Banco en el 2010, como Jefe de Contabilidad y Regímenes Informativos. En el 2019, fue nombrado Gerente de Contabilidad, Impuestos y Cuentas a Pagar. Se formó como Contador Público en la Universidad del Salvador y luego realizó varios posgrados entre los que se destaca un MBA en IAE. Actualmente ocupa la posición de Director de Finanzas, designado por Acta de Directorio del 26/05/2021.

Silvia Pires: La Sra. Pires es Abogada egresada de la Universidad de Buenos Aires. Ha realizado una Maestría en Finanzas en la UADE. Se encuentra vinculada al Banco desde noviembre de 2009, fecha de su designación como Gerente de Compliance de la Banca Corporativa y de Inversión. Actualmente se desempeña como Directora de Riesgos y Créditos.

Guillermo Jecic: El Sr. Jecic es Ingeniero Industrial egresado de la Universidad de Buenos Aires. Ha realizado una Maestría en Finanzas en la Universidad de San Andrés y un MBA en IAE. Se encuentra vinculado al Banco desde febrero de 2008, iniciando sus funciones como Jefe de Desarrollo de nuevos Negocios. Trabajó en las Gerencias de Procesos, Ventas y Operaciones, desempeñándose actualmente como Director de Banca Minorista & TI.

Nicolas Cinto: El Sr. Cinto ingresó al Banco en el año 2007. Durante los primeros años se desempeñó como Sales Trade, hasta el 2012 que asumió la posición de Head de Entidades Financieras e Inversiones Institucionales. En el 2015 continuó su desarrollo interno en la posición de Gerente de Banca Empresa. Se formó como Administrador de Empresas en la Universidad Católica Argentina. Hoy ocupa la posición de Director de Banca Mayorista.

Por Banco BMA S.A.U.

Firmado a efectos de su
identificación con nuestro informe
de fecha: 28 de febrero de 2024

COMISION FISCALIZADORA

Véase nuestro informe de fecha
28 de febrero de 2024

PRICE WATERHOUSE & Co S.R.L.

Brian Anthony
Gerente General

Federico Pablo Otero
Director de Finanzas

Jorge P. Brito
Presidente

Alejandro Almarza
Sindico Titular
Contador Público - UBA
C.P.C.E.C.A.B.A T° 120 F° 210

(Socio)
C.P.C.E.C.A.B.A. T° 1 F° 17
Carlos Brondo
Contador Público (U.N.CUYO)
C.P.C.E.C.A.B.A T° 391 F° 78

**NOTAS A LOS ESTADOS FINANCIEROS CONSOLIDADOS
CORRESPONDIENTES AL EJERCICIO FINALIZADO EL 31 DE DICIEMBRE DE 2023**

Presentadas en forma comparativa.

(En miles de pesos)



41. Notas requeridas por el B.C.R.A. (Cont.)

41.11. Gestión de capital y política de transparencia en materia de Gobierno Societario (Cont.)

Comités

La Entidad ha conformado una serie de comités con la finalidad de implementar las políticas definidas por el Directorio. A continuación, se describen la misión, objetivos y responsabilidades de dichos comités:

Banco BMA S.A.U. define Comité de auditoría y otros Comités adicionales a los exigidos por el B.C.R.A., en sus Manuales de Organización.

Los mismos son los siguientes:

- Comité de Dirección (CODI);
- Comité Superior de Tesorería (CST);
- Comité de Auditoría;
- Comité de Tecnología Informática;
- Comité de Seguridad de la Información;
- Comité de Prevención del Lavado de Activos y del Financiación del Terrorismo;
- Comité de Ética;
- Comité de Crisis;
- Comité de Productos e Iniciativas;
- Comité de Riesgos Operacionales y Compliance;
- Comité de Crédito Senior (Comité consolidado con la Controlante)
- Comité de Crédito Junior (Comité consolidado con la Controlante)
- Comité de Crédito y Cobranzas-Banca Minorista;
- Comité de Crédito de Banca Empresas y PyME;
- Comité de Crédito de Banca Corporativa y de Inversión;
- Comité de Administración de Riesgos Financieros local (“CARF Local”);
- Comité de Remuneraciones e Incentivos Variables Económicos al Personal;
- Comité de Monitoreo & Cobranzas PJ;
- Comité Integral de Riesgos;
- Comité de Protección de los Usuarios de Servicios Financiero (“CPUSF”); y
- Comité de Gobierno Societario.

Información relativa a los Comités del Banco

Comité de Dirección (CODI)

El Comité Ejecutivo es el órgano encargado de dotar al Banco de agilidad en su funcionamiento y al mismo tiempo formalidad en la toma de las decisiones. Este comité se reúne semanalmente, presidido el Gerente General, a fin de tratar todos los temas que hagan a la gestión ordinaria del Banco y que por su importancia deban ser considerados por este comité.

Por Banco BMA S.A.U.

Firmado a efectos de su
identificación con nuestro informe
de fecha: 28 de febrero de 2024

COMISION FISCALIZADORA

Véase nuestro informe de fecha
28 de febrero de 2024

PRICE WATERHOUSE & Co S.R.L.

Brian Anthony
Gerente General

Federico Pablo Otero
Director de Finanzas

Jorge P. Brito
Presidente

Alejandro Almarza
Sindico Titular
Contador Público - UBA
C.P.C.E.C.A.B.A T° 120 F° 210

(Socio)
C.P.C.E.C.A.B.A. T° 1 F° 17
Carlos Brondo
Contador Público (U.N.CUYO)
C.P.C.E.C.A.B.A T° 391 F° 78

**NOTAS A LOS ESTADOS FINANCIEROS CONSOLIDADOS
CORRESPONDIENTES AL EJERCICIO FINALIZADO EL 31 DE DICIEMBRE DE 2023**

Presentadas en forma comparativa.
(En miles de pesos)



41. Notas requeridas por el B.C.R.A. (Cont.)

41.11. Gestión de capital y política de transparencia en materia de Gobierno Societario (Cont.)

Comité CST

Este comité es encabezado por el Gerente de Tesorería y se reúne trimestralmente. Sus atribuciones son: a) presentación de coyuntura macroeconómica y política, nacional e internacional, con foco en las variables que influyen en los negocios del Banco; b) presentación de saldos de balance y de evolución de los mismos, abiertos por monedas, segmentos y productos. Análisis del cumplimiento de los planes de fondeo y de originación de activos; c) presentación de relevamientos de tasas de interés de mercado. Decisiones sobre posicionamiento y modificaciones de la curva de tasas; d) presentación de balances comparativos e indicadores de relaciones patrimoniales; e) presentación del consumo de límites de riesgo de Mercado y de Liquidez. Decisiones sobre pedidos de modificación de límites superiores; f) presentación de proyecciones mensuales de balance y resultados. Seguimiento y ajustes al plan de negocios; g) decisión sobre iniciativas de negocios presentadas por cualquiera de los participantes. En general se tratan temas que afectan la generación de activos y pasivos y márgenes financieros.

Comité de Auditoria

El Comité de Auditoría tiene como función principal vigilar, con frecuencia mensual, el adecuado funcionamiento de los sistemas de control interno a través de su evaluación periódica. El mismo debe también contribuir a la mejora de la efectividad de los controles internos; revisar los informes emitidos para la auditoría interna, comisión fiscalizadora o cualquier otro órgano de contralor; y revisar periódicamente el cumplimiento de las normas de independencia de los auditores externos.

Comité de Tecnología Informática

Liderado por el Director de Banca Minorista y TI, es el foro mediante la cual se define la política de tecnología y se vela por el adecuado funcionamiento del entorno informático del Banco, con frecuencia trimestral, contribuyendo a la mejora de la efectividad del mismo. Es en este sentido que el mismo tiene como principales obligaciones: (a) evaluar en forma periódica el Plan de Sistemas y Tecnología y revisar su grado de cumplimiento; b) revisar los informes emitidos por las auditorías relacionadas con el ambiente de Tecnología Informática y Sistemas, y velar por la ejecución, por parte de la Gerencia General, de acciones correctivas tendientes a regularizar o minimizar las debilidades observadas, y (c) mantener una comunicación oportuna con los funcionarios de la Gerencia de Auditoría Externa de Sistemas de la Superintendencia de Entidades Financieras y Cambiarias, en relación con los problemas detectados en las inspecciones actuantes en la entidad y con el monitoreo de las acciones llevadas a cabo para su solución.

Comité de Seguridad de la Información

Su función es la de establecer, mantener, actualizar e implementar las políticas de seguridad de la Información presentando nuevos proyectos de mejora en la seguridad de la información. Debe también analizar indicadores de gestión y seguridad, informar incidentes de seguridad relevantes y evaluar el correcto desarrollo del Plan Operativo y Estratégico de la Gerencia. Su frecuencia es trimestral y cuenta con la participación de un director estatutario en representación del Directorio.

Por Banco BMA S.A.U.

Firmado a efectos de su
identificación con nuestro informe
de fecha: 28 de febrero de 2024

COMISION FISCALIZADORA

Véase nuestro informe de fecha
28 de febrero de 2024

PRICE WATERHOUSE & Co S.R.L.

Brian Anthony
Gerente General

Federico Pablo Otero
Director de Finanzas

Jorge P. Brito
Presidente

Alejandro Almarza
Sindico Titular
Contador Público - UBA
C.P.C.E.C.A.B.A T° 120 F° 210

(Socio)
C.P.C.E.C.A.B.A. T° 1 F° 17
Carlos Brondo
Contador Público (U.N.CUYO)
C.P.C.E.C.A.B.A T° 391 F° 78

**NOTAS A LOS ESTADOS FINANCIEROS CONSOLIDADOS
CORRESPONDIENTES AL EJERCICIO FINALIZADO EL 31 DE DICIEMBRE DE 2023**

Presentadas en forma comparativa.

(En miles de pesos)



41. Notas requeridas por el B.C.R.A. (Cont.)

41.11. Gestión de capital y política de transparencia en materia de Gobierno Societario (Cont.)

Comité de Prevención del Lavado de Activos y del Financiación del Terrorismo

Este comité es liderado por el Oficial de Cumplimiento, su suplente, o su reemplazo. Con frecuencia mensual, el Comité en cuestión es el encargado de velar por la planificación, coordinación, implementación, seguimiento y control de las normas relativas a lavado de Activos. Para el cumplimiento de esta función el Comité de Prevención del Lavado de Activos tiene como función vigilar el cumplimiento del programa integral y permanente de capacitación, entrenamiento y actualización en la materia al personal, vigilar el cumplimiento del monitoreo de operaciones, considerar los informes de Prevención del Lavado de Activos sobre las operaciones analizadas y decidir entre sus miembros si una operación debe o no ser informada a los organismos de contralor.

Asimismo, este comité debe vigilar el cumplimiento de las recomendaciones que surjan de los Informes Trimestrales de la Auditoría Externa sobre Control y Prevención del Lavado de Activos y tomar conocimiento de los informes de resultado de las inspecciones del Banco Central y de los temas tratados en las reuniones de la Comisión de Lavado de Activos ABA.

Comité de Ética

Liderado por el Gerente General, el Comité de Ética es el encargado de evaluar permanentemente la actualidad y pertinencia del código de ética del Banco, así como determinar las acciones necesarias para su divulgación y diseminación de los más elevados estándares de conducta ética dentro del Banco. Este comité es el encargado de asumir los casos de mayor gravedad de violación del código de ética y deliberar sobre la interpretación de su texto.

Comité de Crisis

Ante una situación de emergencia que afecte a clientes y/o áreas internas, el Comité de Crisis es el encargado de elaborar planes de acción, coordinar los planes de respuesta, y gerenciar la reanudación de los negocios. Es liderado por el Director de Riesgos y Créditos.

Comité de Productos e Iniciativas

Este comité, liderado por el Director de Riesgos y Créditos, es el encargado de analizar modificaciones relevantes en productos ya existentes o aprobación de nuevos productos, proyectos o iniciativas. Discutir y evaluar las propuestas recibidas en función de los riesgos que cada una de ellas implique; aprobar, rechazar y/o solicitar modificaciones de la propuesta; evaluar, respetando los niveles de competencia, si el producto, proyecto o iniciativa deberá enviarse para aprobación en los Comités Corporativos.

Comité de Riesgos Operacionales y Compliance

Este comité, liderado por el Director de Riesgos y Créditos, es el encargado de evaluar continuamente la calidad y la adecuación de la estructura de controles y su funcionamiento y de analizar los impactos de normas regulatorias en términos de compliance.

El comité se reunirá ordinariamente en forma mensual, con un mínimo de 11 reuniones en el año, pudiendo el Líder convocarlo cuando considere necesario, aún a alguna/s área/s a efectos de tratar temas específicos de alguna área en particular.

Por Banco BMA S.A.U.

Firmado a efectos de su
identificación con nuestro informe
de fecha: 28 de febrero de 2024

COMISION FISCALIZADORA

Véase nuestro informe de fecha
28 de febrero de 2024

PRICE WATERHOUSE & Co S.R.L.

Brian Anthony
Gerente General

Federico Pablo Otero
Director de Finanzas

Jorge P. Brito
Presidente

Alejandro Almarza
Sindico Titular
Contador Público - UBA
C.P.C.E.C.A.B.A T° 120 F° 210

(Socio)
C.P.C.E.C.A.B.A. T° 1 F° 17
Carlos Brondo
Contador Público (U.N.CUYO)
C.P.C.E.C.A.B.A T° 391 F° 78

41. Notas requeridas por el B.C.R.A. (Cont.)

41.11. Gestión de capital y política de transparencia en materia de Gobierno Societario (Cont.)

Comité de Crédito Senior (Comité consolidado con la Controlante)

Comité de Crédito Junior (Comité consolidado con la Controlante)

Estos comités se regirán por lo establecido en la Política de Crédito de Banca Empresas de Banco Macro.

Comité de Crédito y Cobranzas-Banca Minorista

Este comité, liderado por el Director de Riesgos y Créditos y con frecuencia mensual, es el encargado de definir las políticas de créditos para la Banca Minorista. Una de sus principales funciones es la de revisar y ajustar las políticas existentes, adecuándolas a los efectos de acompañar los eventuales cambios en los objetivos del negocio, cambios de contexto, o cambios en la cartera. Asimismo, se encarga, entre otras cuestiones, de: a) definir nuevas políticas de cobranzas para la Banca Minorista; b) definir y monitorear estrategias de recupero de la cartera minorista; y c) de definir innovaciones y acciones que aseguren maximizar el recupero, minimizando el impacto comercial sobre el cliente.

Comité de Crédito de Empresas y PyME

El Comité de Crédito de Banca Empresa y PyME, liderado por el Gerente de Créditos Empresas y con frecuencia semanal tiene como principales funciones las de fijar límites de crédito, aprobar operaciones de crédito a clientes o grupos económicos y proponer al directorio límites de crédito y aprobación de operaciones de crédito a clientes o grupos económicos que excedan la facultad del comité de crédito plataforma.

Comité de Crédito de Banca Corporativa y de Inversión

El Comité de Crédito de Banca Corporativa y de Inversión, liderado por el Jefe de Créditos CIB y FI y con frecuencia semanal, tiene como principales funciones las de fijar límites de crédito, aprobar operaciones de crédito a clientes o grupos económicos y proponer al directorio límites de crédito y aprobación de operaciones de crédito a clientes o grupos económicos que excedan la facultad del comité de crédito.

Comité de Administración de Riesgos Financieros local (CARF local)

El Comité de Administración de Riesgos Financieros local, liderado por el Gerente de Riesgos Financieros, Modelos y PLA y con frecuencia mensual, tiene como principales funciones analizar y acompañar el nivel de riesgo del Banco; determinar límites internos, siempre y cuando están alineados con los límites superiores; y analizar los riesgos inherentes a las nuevas actividades de negocio.

Comité de Remuneraciones e Incentivos Variables Económicos al Personal

Este comité, liderado por el Gerente del Área de Personas, y con frecuencia mínima bianual, es el encargado de vigilar que el sistema de incentivos económicos al personal sea consistente con la cultura, los objetivos, los negocios a plazo, la estrategia y el entorno de control de la entidad, según se formule en la pertinente política. Este comité se reunirá como mínimo dos veces al año.

Por Banco BMA S.A.U.

Firmado a efectos de su
identificación con nuestro informe
de fecha: 28 de febrero de 2024

COMISION FISCALIZADORA

Véase nuestro informe de fecha
28 de febrero de 2024

PRICE WATERHOUSE & Co S.R.L.

Brian Anthony
Gerente General

Federico Pablo Otero
Director de Finanzas

Jorge P. Brito
Presidente

Alejandro Almarza
Sindico Titular
Contador Público - UBA
C.P.C.E.C.A.B.A T° 120 F° 210

(Socio)
C.P.C.E.C.A.B.A. T° 1 F° 17
Carlos Brondo
Contador Público (U.N.CUYO)
C.P.C.E.C.A.B.A T° 391 F° 78

**NOTAS A LOS ESTADOS FINANCIEROS CONSOLIDADOS
CORRESPONDIENTES AL EJERCICIO FINALIZADO EL 31 DE DICIEMBRE DE 2023**

Presentadas en forma comparativa.

(En miles de pesos)



41. Notas requeridas por el B.C.R.A. (Cont.)

41.11. Gestión de capital y política de transparencia en materia de Gobierno Societario (Cont.)

Comité de Monitoreo & Cobranza PJ

El Comité de Crédito y Cobranza PJ (liderado por el Jefe de Monitoreo & Cobranzas PJ y con frecuencia mensual) tiene como sus principales atribuciones el monitoreo y cobranzas, acompañar los indicadores de la cartera empresas y negocios y comercios, el posicionamiento del portfollio de garantías recibidas del Banco para el segmento jurídico y el riesgo de titulización.

Comité Integral de Riesgos

Es el Comité, liderado por el Director de Riesgos y Créditos y con frecuencia mensual, encargado de consolidar información de los distintos riesgos, teniendo una visión integral. Propone al Directorio los niveles de Tolerancia al Riesgo y realiza el seguimiento de los indicadores definidos dentro de la normativa de Tolerancia al Riesgo. Establece acciones de mitigación ante desvíos considerados relevantes, determina las exposiciones a ser reportadas al Directorio, e informa al mismo los aspectos relevantes relacionados con la gestión Integral de Riesgos.

Comité de Protección de los Usuarios de Servicios Financiero (“CPUSF”)

Es el Comité liderado por el Directivo Responsable de Protección de los Usuarios de Servicios Financieros, con frecuencia trimestral, y tiene por objetivo i) Vigilar el adecuado funcionamiento de los procesos relacionados con la protección de los usuarios de los servicios financieros y contribuir a la mejora de los mismos. ii) Proponer al Directorio los funcionarios para el desempeño de la función de Responsable de atención al usuario de servicios financieros. iii) Validar los nuevos productos y servicios y la modificación de los existentes previo a su presentación en Comité de nuevos productos e iniciativas. iv) Verificar el adecuado funcionamiento del proceso de análisis de las causas generadoras de los eventos de reclamos. v) Evaluar los reportes trimestrales que genere el Responsable de atención al usuario de servicios financieros, aprobar las propuestas correctivas que dicho funcionario eleve a su consideración y efectuar el seguimiento de su implementación. vi) Evaluar los informes emitidos por la auditoría interna, la auditoría externa y las observaciones e indicaciones comunicadas por la SEFyC con relación al proceso de protección de los usuarios de servicios financieros, y velar por la ejecución de las acciones tendientes a regularizar o minimizar las debilidades que surjan de tales documentos. vii) Velar por el cumplimiento de los requerimientos informativos del BCRA que son materia de su incumbencia. viii) Elevar al Directorio, como mínimo trimestralmente, un reporte de análisis con las acciones realizadas haciendo énfasis en el resultado de la evaluación del informe que trimestralmente le eleva el Responsable de atención al usuario de servicios financieros.

Comité de Gobierno Societario

Es el Comité liderado por el Director de Créditos y Riesgos, el comité se reunirá por Convocatoria del Gerente de Legales, y tiene por objetivo evaluar el efectivo cumplimiento de los principales lineamientos establecidos por el BCRA para el Gobierno Societario de las Entidades Financieras.

Por Banco BMA S.A.U.

Firmado a efectos de su
identificación con nuestro informe
de fecha: 28 de febrero de 2024

COMISION FISCALIZADORA

Véase nuestro informe de fecha
28 de febrero de 2024

PRICE WATERHOUSE & Co S.R.L.

Brian Anthony
Gerente General

Federico Pablo Otero
Director de Finanzas

Jorge P. Brito
Presidente

Alejandro Almarza
Sindico Titular
Contador Público - UBA
C.P.C.E.C.A.B.A T° 120 F° 210

(Socio)
C.P.C.E.C.A.B.A. T° 1 F° 17
Carlos Brondo
Contador Público (U.N.CUYO)
C.P.C.E.C.A.B.A T° 391 F° 78

41. Notas requeridas por el B.C.R.A. (Cont.)

41.11. Gestión de capital y política de transparencia en materia de Gobierno Societario (Cont.)

Políticas relativas a los conflictos de intereses

Banco BMA S.A.U. recomienda abstenerse de tomar decisiones cuando haya conflicto de intereses que impidan desempeñarse adecuadamente en sus obligaciones con la entidad. Según la Política de Ética establecida internamente, la diligencia debida se obtiene por medio de la difusión de valores entre los colaboradores del Banco, y del fortalecimiento de una mentalidad volcada al perfeccionamiento de las relaciones que mantenemos con los demás públicos de interés (stakeholders).

Para concretar ese objetivo, se establecen diferentes líneas de acción: el Programa de Educación Continua en Ética y el Sistema de Compliance Ético. Ambos fueron desarrollados con la convicción que la adopción de códigos de ética y conducta, además de hacer más justa, eficiente y pedagógica la aplicación de medidas disciplinarias, debe fortalecer la “cultura moral de la empresa”.

En síntesis, esas dos líneas de acción pretenden auxiliar a los Directores, Gerentes, Jefes y colaboradores a que tomen decisiones que:

- no afecten la reputación del Banco ni la dignidad de sus colaboradores;
- no perjudiquen a otras empresas y organizaciones;
- sean ecológicas y socialmente responsables; y
- denuncien desvíos éticos.

La Estructura organizacional

Banco BMA S.A.U. define por medio de su Manual de la Organización, las responsabilidades y facultades de la Alta gerencia. Las actualizaciones a dicho manual se realizan a través de acta de Directorio previo tratamiento por el Comité Ejecutivo.

Estructura propietaria

Banco BMA S.A.U es una sociedad de capital cerrado, que no efectúa oferta pública de sus acciones. El único accionista es:

- Banco Macro S.A., que posee una participación representativa del 100 % del capital social.

El órgano de gobierno de Banco BMA S.A.U es la Asamblea de accionistas, cuya actividad se centra en el tratamiento de todos los aspectos societarios que deben ser tratados en Asamblea de conformidad con la Ley N° 19.550 de Sociedades Comerciales y normas complementarias.

Por Banco BMA S.A.U.

Firmado a efectos de su
identificación con nuestro informe
de fecha: 28 de febrero de 2024

COMISION FISCALIZADORA

Véase nuestro informe de fecha
28 de febrero de 2024

PRICE WATERHOUSE & Co S.R.L.

Brian Anthony
Gerente General

Federico Pablo Otero
Director de Finanzas

Jorge P. Brito
Presidente

Alejandro Almarza
Sindico Titular
Contador Público - UBA
C.P.C.E.C.A.B.A T° 120 F° 210

(Socio)
C.P.C.E.C.A.B.A. T° 1 F° 17
Carlos Brondo
Contador Público (U.N.CUYO)
C.P.C.E.C.A.B.A T° 391 F° 78

**NOTAS A LOS ESTADOS FINANCIEROS CONSOLIDADOS
CORRESPONDIENTES AL EJERCICIO FINALIZADO EL 31 DE DICIEMBRE DE 2023**

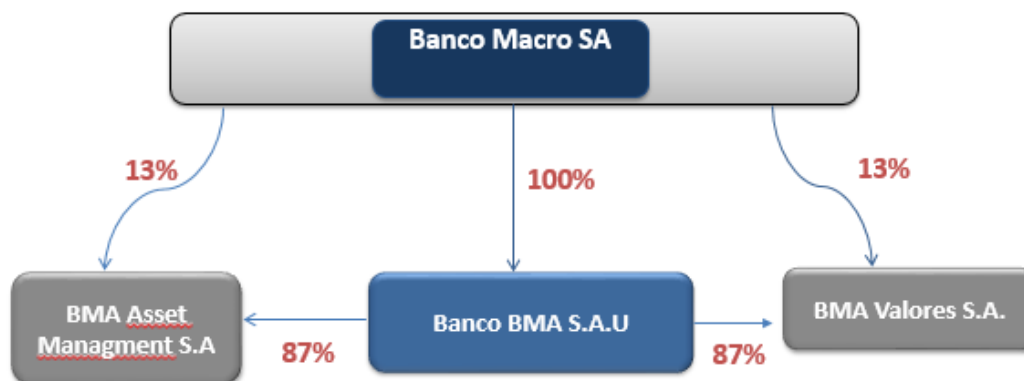
Presentadas en forma comparativa.
(En miles de pesos)



41. Notas requeridas por el B.C.R.A. (Cont.)

41.11. Gestión de capital y política de transparencia en materia de Gobierno Societario (Cont.)

Estructura Societaria



Información relativa a sus prácticas de incentivos económicos al personal

Política de Incentivos económicos al Personal

Banco BMA tiene desarrollado esquemas de remuneración variable para la organización. Los mismos están formalizados donde se detallan todas las particularidades que hacen al esquema involucrado. Todos los modelos consideran el cumplimiento de objetivos específicos definidos previamente al inicio del período de medición. En líneas generales los modelos de remuneración variable contemplan:

- componentes que relacionan el grado de cumplimiento de objetivos del Banco, del equipo en particular y del individuo en función a su performance.
- el impacto de las auditorías y/o sanciones disciplinarias.

La periodicidad de cálculo y pago varía según se trate de áreas de negocio o áreas de staff o apoyo. El 9 de agosto de 2012 el Directorio tomó conocimiento y aprobó, la constitución del Comité de Remuneraciones e Incentivos Variables Económicos, conforme la disposición impuesta por la Comunicación "A" 5201 del BCRA (sus modificatorias y complementarias), Sección 6 y Resolución Nro. 606 de la CNV y modificatorias.

Por Banco BMA S.A.U.

Firmado a efectos de su
identificación con nuestro informe
de fecha: 28 de febrero de 2024

COMISION FISCALIZADORA

Véase nuestro informe de fecha
28 de febrero de 2024

PRICE WATERHOUSE & Co S.R.L.

Brian Anthony
Gerente General

Federico Pablo Otero
Director de Finanzas

Jorge P. Brito
Presidente

Alejandro Almarza
Sindico Titular
Contador Público - UBA
C.P.C.E.C.A.B.A T° 120 F° 210

(Socio)
C.P.C.E.C.A.B.A. T° 1 F° 17
Carlos Brondo
Contador Público (U.N.CUYO)
C.P.C.E.C.A.B.A T° 391 F° 78

**NOTAS A LOS ESTADOS FINANCIEROS CONSOLIDADOS
CORRESPONDIENTES AL EJERCICIO FINALIZADO EL 31 DE DICIEMBRE DE 2023**

Presentadas en forma comparativa.
(En miles de pesos)



41. Notas requeridas por el B.C.R.A. (Cont.)

41.11. Gestión de capital y política de transparencia en materia de Gobierno Societario (Cont.)

El Comité de Remuneración e Incentivos Variables Económicos al Personal está liderado por el Gerente Integral de Personas, y participan del mismo un Director Estatutario y el Gerente General, siendo opcional además la participación del Director de Riesgos y Créditos, el Director de Finanzas, Director de Banca Mayorista y del Gerente de Tesorería.

Entre otros temas, también se tratan los nombramientos de las Gerencias Media y Alta.

El Directorio toma conocimiento del diseño, los controles pertinentes, e implementación del sistema de incentivos económicos al personal, a través de la participación del Director Estatutario en el Comité de Remuneraciones e Incentivos variables económicos al personal. La composición, objetivo, principales responsabilidades y frecuencia del mencionado comité se detallan en la Circular AG-21 “Manual de la Organización”.

Al mismo tiempo, y con el objetivo de asegurarse que todo el sistema de incentivos económicos al personal funcione de acuerdo a lo previsto en las políticas y procedimientos aprobados, verifica que:

- El sistema de compensaciones (remuneraciones fijas e incentivos económicos variables) sea consistente con la cultura, los objetivos, los negocios a largo plazo, la estrategia y el entorno de control de la entidad, según se enuncia en la política aprobada por el mismo.
- Los incentivos variables que se apliquen en el ámbito de la organización se adecuen a los lineamientos definidos en la Política.
- La evaluación de los nuevos modelos de incentivos y/o los cambios en los vigentes, aprobando o rechazando tales modificaciones.
- Se mantenga la independencia de los modelos de incentivos variables en áreas con intereses contrapuestos mediante la información presentada en el punto anterior.
- Se hayan aplicado las pautas definidas en los modelos, y que el impacto económico se corresponda con lo aprobado.

Está previsto que ante modificaciones estructurales de modelos vigentes o la generación de nuevos modelos, se incluyan en el Comité Integral de Riesgos de Banco BMA S.A.U., las evaluaciones realizadas por el área de Compensaciones y Beneficios y por el área correspondiente de la Dirección de Riesgos y Créditos.

Los incentivos de la Gerencia de control de Riesgos, la cual es la responsable por realizar las tareas de control financiero y control de riesgos, son determinados de manera independiente del negocio que supervisa y por ende se adecuan a su rol en la organización. Existe un proceso de determinación de metas anuales, partiendo desde la fijación de metas del Gerente General y sus reportes, las cuales bajan en cascada hacia el resto de la estructura una vez que hayan cumplido el proceso de verificación, control y validación, garantizando la independencia de las metas entre las áreas con intereses contrapuestos.

Por Banco BMA S.A.U.

Firmado a efectos de su
identificación con nuestro informe
de fecha: 28 de febrero de 2024

COMISION FISCALIZADORA

Véase nuestro informe de fecha
28 de febrero de 2024

PRICE WATERHOUSE & Co S.R.L.

Brian Anthony
Gerente General

Federico Pablo Otero
Director de Finanzas

Jorge P. Brito
Presidente

Alejandro Almarza
Sindico Titular
Contador Público - UBA
C.P.C.E.C.A.B.A T° 120 F° 210

(Socio)
C.P.C.E.C.A.B.A. T° 1 F° 17
Carlos Brondo
Contador Público (U.N.CUYO)
C.P.C.E.C.A.B.A T° 391 F° 78

**NOTAS A LOS ESTADOS FINANCIEROS CONSOLIDADOS
CORRESPONDIENTES AL EJERCICIO FINALIZADO EL 31 DE DICIEMBRE DE 2023**

Presentadas en forma comparativa.
(En miles de pesos)



41. Notas requeridas por el B.C.R.A. (Cont.)

41.11. Gestión de capital y política de transparencia en materia de Gobierno Societario (Cont.)

Comité de Ética

El Comité de Ética es el encargado de evaluar permanentemente la actualidad y pertinencia del código de ética del Banco, así como determinar las acciones necesarias para su divulgación y diseminación de los más elevados estándares de conducta ética dentro del Banco. Este comité es el encargado de asumir los casos de mayor gravedad de violación del código de ética y deliberar sobre la interpretación de su texto.

Comité de Ética y procedimientos en casos de desvíos de conducta

El Comité de Ética es un órgano importante cuyo objetivo es asegurar el pleno ejercicio de la ética en el ambiente de trabajo y en los negocios.

A nivel local participan del mismo:

Líder:

- Gerente General.

Participantes:

- Gerente Integral de Personas
- Director de Riesgos y Créditos.
- Director Estatutario.
- Gerente de Auditoría.
- Gerente de Legales y Compliance.

Invitados:

- Director y/o Gerente del área del/los empleado/s relacionados con los hechos evaluados.
- Gerente de Seguridad.

Banco BMA S.A.U. dispone del contacto continuo con el accionista controlante, aunando esfuerzos para promover un ambiente institucional íntegro en las sociedades de la entidad, orientando a los colaboradores a cultivar el respeto y la ética en las relaciones y en los negocios.

Por Banco BMA S.A.U.

Firmado a efectos de su
identificación con nuestro informe
de fecha: 28 de febrero de 2024

COMISION FISCALIZADORA

Véase nuestro informe de fecha
28 de febrero de 2024

PRICE WATERHOUSE & Co S.R.L.

Brian Anthony
Gerente General

Federico Pablo Otero
Director de Finanzas

Jorge P. Brito
Presidente

Alejandro Almarza
Sindico Titular
Contador Público - UBA
C.P.C.E.C.A.B.A T° 120 F° 210

(Socio)
C.P.C.E.C.A.B.A. T° 1 F° 17
Carlos Brondo
Contador Público (U.N.CUYO)
C.P.C.E.C.A.B.A T° 391 F° 78

41. Notas requeridas por el B.C.R.A. (Cont.)

41.11. Gestión de capital y política de transparencia en materia de Gobierno Societario (Cont.)

A los efectos de orientar acerca de los temas del Código de Ética Corporativo se realizan tareas de Comunicación y capacitación, para concientizar a los nuevos colaboradores de su importancia. Asimismo, están previstos e-learning de integridad y ética.

Banco BMA S.A.U. disponibiliza en su sitio www.macrobma.com.ar dicho código para conocimiento público y dispone de una adherencia digital de todos sus funcionarios al mismo.

Control sobre el lanzamiento de nuevos productos

Adicionalmente, ante el lanzamiento de nuevos productos son analizados los riesgos relativos a su implantación, de acuerdo al proceso definido en la circular normativa interna AG-50 G Aprobación de Nuevas Iniciativas que posee como uno de sus objetivos la verificación del cumplimiento de las normas internas y externas.

Alineado a la política Corporativa, para el lanzamiento de un nuevo producto el owner del producto debe presentar toda la documentación relativa al mismo, para luego ser validado por las áreas involucradas.

La responsabilidad del gobierno local de aprobación de nuevos productos está a cargo del área de Riesgo Operacional, que determina que áreas debe validarlo a fin de establecer los riesgos asociados al lanzamiento del nuevo producto.

Como resultados de esta validación, los comentarios de las áreas junto con una matriz de riesgos de productos son elevados al Comité de Nuevos Productos e Iniciativas. El Directorio recibe los reportes de este Comité, y aprueba los productos.

De acuerdo con los niveles de alzas establecidos corporativamente, el producto también es enviado, en los casos que lo ameriten, para su aprobación al Comité de Productos de la controlante.

Por Banco BMA S.A.U.

Firmado a efectos de su
identificación con nuestro informe
de fecha: 28 de febrero de 2024

COMISION FISCALIZADORA

Véase nuestro informe de fecha
28 de febrero de 2024

PRICE WATERHOUSE & Co S.R.L.

Brian Anthony
Gerente General

Federico Pablo Otero
Director de Finanzas

Jorge P. Brito
Presidente

Alejandro Almarza
Sindico Titular
Contador Público - UBA
C.P.C.E.C.A.B.A T° 120 F° 210

(Socio)
C.P.C.E.C.A.B.A. T° 1 F° 17
Carlos Brondo
Contador Público (U.N.CUYO)
C.P.C.E.C.A.B.A T° 391 F° 78

**NOTAS A LOS ESTADOS FINANCIEROS CONSOLIDADOS
CORRESPONDIENTES AL EJERCICIO FINALIZADO EL 31 DE DICIEMBRE DE 2023**

Presentadas en forma comparativa.

(En miles de pesos)



42. Pagos basados en acciones

La entidad poseía, hasta octubre de 2023, un plan de pago basado en acciones, el cual correspondía a la entrega de efectivo en relación a la variación del precio de las acciones de la sociedad controlante. Estos fueron contabilizados de acuerdo con la NIIF 2 que determina que la entidad calcule el valor de los instrumentos patrimoniales otorgados en base al valor justo de los mismos. Dicho valor fue estimado utilizando los modelos correspondientes de acuerdo a la cotización actual, la tasa de interés y la volatilidad esperada.

Al 31 de diciembre de 2023 dicha provisión no arrojaba saldo dada la baja del esquema de incentivos y, al 31 de diciembre de 2022, el monto fue de \$ 785.867, encontrándose la misma registrada en el rubro Otros pasivos no financieros.

43. Factores de Riesgos Financieros

a) Riesgo de Crédito

El riesgo de crédito se origina en la posibilidad de pérdida originada en la falta de repago de los fondos o devolución de los activos en los plazos y condiciones previamente acordados contractualmente con los clientes.

Este riesgo es administrado por medio de una estructura de gobierno con mandato claramente definido y autoridades delegadas. El Directorio delega diversos tipos de autoridades a los comités de créditos y comité de política de créditos para la aprobación de propuestas de crédito. Estos comités, a su vez, delegan autoridad de crédito dentro de sus límites, primeramente, basado en un criterio ajustado por el riesgo crediticio involucrado.

A su vez, existe una especialización dentro de la estructura comercial y de administración del riesgo de crédito de acuerdo al tipo de cliente y/o producto crediticio, según sean personas físicas, pequeños comercios, pequeña y mediana empresa, grandes empresas, con el objeto de efectuar una correcta evaluación del riesgo crediticio. Los procesos y estructuras de aprobación, seguimiento y control de los créditos difieren según se trate de créditos comerciales, de consumo o comerciales asimilables a la cartera de consumo, según se explica a continuación:

Segmento de Créditos Comerciales:

La aprobación de créditos se realiza a través de la asignación de límites o márgenes por deudor, entendiéndose como tal una empresa individual o un grupo de empresas que conformen un conjunto económico, según la normativa del B.C.R.A. Los límites de crédito incluyen todas las modalidades o facilidades crediticias que requiera un deudor (p.ej.: préstamos, garantías u operaciones derivadas con riesgo de mercado). Las aprobaciones de los límites se formalizan mediante un documento integral que reúne toda la información relevante de respaldo a la decisión crediticia.

Existen diferentes niveles de aprobación crediticia, en función a la calificación interna asignada a los deudores, el monto total del límite de crédito y las garantías ofrecidas.

Por Banco BMA S.A.U.

Firmado a efectos de su
identificación con nuestro informe
de fecha: 28 de febrero de 2024

COMISION FISCALIZADORA

Véase nuestro informe de fecha
28 de febrero de 2024

PRICE WATERHOUSE & Co S.R.L.

Brian Anthony
Gerente General

Federico Pablo Otero
Director de Finanzas

Jorge P. Brito
Presidente

Alejandro Almarza
Sindico Titular
Contador Público - UBA
C.P.C.E.C.A.B.A T° 120 F° 210

(Socio)
C.P.C.E.C.A.B.A. T° 1 F° 17
Carlos Brondo
Contador Público (U.N.CUYO)
C.P.C.E.C.A.B.A T° 391 F° 78

**NOTAS A LOS ESTADOS FINANCIEROS CONSOLIDADOS
CORRESPONDIENTES AL EJERCICIO FINALIZADO EL 31 DE DICIEMBRE DE 2023**

Presentadas en forma comparativa.
(En miles de pesos)



43. Factores de Riesgos Financieros (Cont.)

a) Riesgo de Crédito (Cont.)

Segmento de Créditos Comerciales: (Cont.)

Las máximas facultades crediticias locales recaen en diversos Comités de Crédito, según el tipo de cartera. Los Comités de créditos están conformados por las máximas autoridades locales en materia crediticia conjuntamente con funcionarios del área comercial, teniendo solo los funcionarios de crédito poder de voto sobre la decisión final

A los efectos del seguimiento y monitoreo de la cartera comercial, se cuenta con un Comité de Monitoreo Mensual, en donde se ve la evolución de la misma con distintos enfoques con el objetivo de analizar su comportamiento histórico y presente, y tomar decisiones estratégicas sobre el comportamiento futuro esperado.

Cobranzas: El Banco cuenta con un equipo dedicado al monitoreo diario de los vencimientos como así también cuenta con sistemas de alertas que le permiten detectar situaciones de morosidad potencial. De esta manera, puede realizar gestiones conjuntamente con el área comercial con el objetivo de anticipar la situación de mora.

Una vez agotadas las instancias de negociación con aquellos clientes morosos, este mismo equipo es quien mantiene la relación con los estudios jurídicos externos a los efectos de realizar un seguimiento de las acciones iniciadas.

Segmento de Créditos de Consumo:

Las aprobaciones de créditos individuales o campañas que involucran productos crediticios poseen límites y necesidades de aprobación claramente establecidos, donde se contempla la necesidad de aprobación de mayor nivel de autoridad dependiendo del monto involucrado, la exposición crediticia total con el cliente, el nivel de riesgo o la existencia de alguna excepción o desviación de los criterios de aceptación aprobados.

La evaluación y aprobación del riesgo de crédito de portafolio se encuentra fundamentada en una conjunción de:

- Diferentes niveles de autoridades individuales para aprobación crediticia asignadas a los oficiales centralizadamente en función de la experiencia y formación.
- La utilización de herramientas estadísticas de probada robustez en la discriminación del riesgo de crédito.
- Evaluación directa e indirecta de capacidad de repago y/o garantías.
- Control y monitoreo de las excepciones a los criterios de aceptación de riesgo correspondiente.

Los métodos de otorgamiento de créditos están determinados por la naturaleza del producto y la información disponible. En el caso de individuos, y complementariamente para cierto tipo de financiamientos a pequeñas empresas, se utilizan técnicas basadas en el uso de modelos de puntuación estadística a lo largo del ciclo de vida del crédito. En otros casos, métodos intuitivos convencionales, basados en el cumplimiento de los parámetros establecidos en el criterio de aceptación aprobado, son aplicados para la decisión crediticia centralizada.

Por Banco BMA S.A.U.

Firmado a efectos de su
identificación con nuestro informe
de fecha: 28 de febrero de 2024

COMISION FISCALIZADORA

Véase nuestro informe de fecha
28 de febrero de 2024

PRICE WATERHOUSE & Co S.R.L.

Brian Anthony
Gerente General

Federico Pablo Otero
Director de Finanzas

Jorge P. Brito
Presidente

Alejandro Almarza
Sindico Titular
Contador Público - UBA
C.P.C.E.C.A.B.A T° 120 F° 210

(Socio)
C.P.C.E.C.A.B.A. T° 1 F° 17
Carlos Brondo
Contador Público (U.N.CUYO)
C.P.C.E.C.A.B.A T° 391 F° 78

**NOTAS A LOS ESTADOS FINANCIEROS CONSOLIDADOS
CORRESPONDIENTES AL EJERCICIO FINALIZADO EL 31 DE DICIEMBRE DE 2023**

Presentadas en forma comparativa.

(En miles de pesos)



43. Factores de Riesgos Financieros (Cont.)

a) Riesgo de Crédito (Cont.)

Segmento de Créditos de Consumo: (Cont.)

Un diverso rango de técnicas de análisis de comportamiento crediticio es aplicado a los diferentes productos y agrupamientos de productos. Las Bancas de Consumo y Comercial cuentan con un sistema de seguimiento de los distintos portafolios de crédito que permite la detección temprana de desviaciones con relación a la calidad de crédito estimada como meta a controlar.

El seguimiento mencionado permite amplia versatilidad en cuanto a la periodicidad y apertura de las carteras de acuerdo al criterio que se considere relevante (por ejemplo: producto, fecha de originación, campaña o programa de marketing, región o sucursal, característica demográfica específica de un grupo de clientes, canal de originación, existencia y tipo de excepciones al momento de la aprobación).

Las financiaciones que ingresan en atraso reciben pronta atención y son administrados centralmente por la función especializada de cobranzas y recupero de activos. Esta función es una componente clave dentro del ciclo del crédito y la filosofía subyacente es la de proceder a la cobranza en forma apropiada y oportuna. Se emplean para ello herramientas de gestión adecuadas para el gerenciamiento del volumen involucrado (p.ej.: sistema de administración de cartera en situación de gestión pre-judicial y judicial, reportes de gestión y eficiencia del proceso de cobranzas).

La definición de Riesgo de Crédito comprende:

Riesgo de Contraparte

La gerencia de Riesgo de Mercado, Liquidez y Modelos realiza el cálculo diario del riesgo de contraparte de las operaciones activas de derivados, considerando el Riesgo de Crédito Potencial de acuerdo a lo establecido en las normas del B.C.R.A. y del Accionista, realizando los procesos de actualización de las volatilidades de las divisas en forma periódica, evaluando la metodología y proponiendo modificaciones a las reglas cuando sea necesario.

Riesgo País:

Riesgo de sufrir pérdidas en inversiones y créditos a individuos, sociedades y gobiernos por la incidencia de acontecimientos de orden económicos, político y social ocurridos en un país extranjero. Está presente no sólo en los créditos otorgados a no residentes, sino también en las operaciones en las que la solvencia del deudor o de su garante, aun siendo residentes, depende en forma significativa de las circunstancias de otro país, así como en las inversiones directas en el exterior y en los contratos de servicios con proveedores extranjeros.

El riesgo país incluye el riesgo soberano, el riesgo de transferencia y los demás riesgos que afectan a los residentes de un país. El riesgo soberano es riesgo de los préstamos otorgados a un estado soberano o garantizados por un estado soberano, mientras que el riesgo de transferencia se enfoca específicamente en la capacidad de los deudores de obtener la moneda extranjera necesaria para hacer frente a sus deudas u otras obligaciones contractuales en el exterior. Este riesgo suele derivarse de la existencia de restricciones a los intercambios de divisas impuestas por el gobierno del país de residencia del deudor y afecta sólo a los deudores del sector privado.

Por Banco BMA S.A.U.

Firmado a efectos de su
identificación con nuestro informe
de fecha: 28 de febrero de 2024

COMISION FISCALIZADORA

Véase nuestro informe de fecha
28 de febrero de 2024

PRICE WATERHOUSE & Co S.R.L.

Brian Anthony
Gerente General

Federico Pablo Otero
Director de Finanzas

Jorge P. Brito
Presidente

Alejandro Almarza
Sindico Titular
Contador Público - UBA
C.P.C.E.C.A.B.A T° 120 F° 210

(Socio)
C.P.C.E.C.A.B.A. T° 1 F° 17
Carlos Brondo
Contador Público (U.N.CUYO)
C.P.C.E.C.A.B.A T° 391 F° 78

**NOTAS A LOS ESTADOS FINANCIEROS CONSOLIDADOS
CORRESPONDIENTES AL EJERCICIO FINALIZADO EL 31 DE DICIEMBRE DE 2023**

Presentadas en forma comparativa.
(En miles de pesos)



43. Factores de Riesgos Financieros (Cont.)

a) Riesgo de Crédito (Cont.)

El riesgo soberano, el riesgo de transferencia y los demás riesgos que afectan a los residentes de un país están altamente correlacionados, motivo por el cual el riesgo soberano suele constituir un piso para el riesgo país.

Riesgo Residual:

Se generan a partir de la utilización de técnicas de cobertura del Riesgo de Crédito y puede afectar la eficacia de las mismas.

Riesgo Titulización:

Se entiende como el proceso por el cual una cartera de activos, con similares características, se cede a un Fideicomiso bajo el cual se emiten títulos o valores negociables, los cuales podrán ser ofrecidos a terceros (los “títulos”) en un mercado organizado.

Deterioro de Instrumentos Financieros

La entidad provisiona los Préstamos de acuerdo al tipo de cartera del préstamo, realizando un análisis individual para cada cliente en el caso de aquellos clasificados como “Cartera Comercial” y un análisis masivo en base a los días de mora para aquellos clientes clasificados como “Cartera de Consumo” y “Cartera Asimilable a Consumo”. Se pueden ver los criterios de provisionamiento seguidos por la entidad en la Nota 1.10.

Aquellos créditos clasificados como irrecuperables durante 7 meses, son eliminados del Activo de la entidad, reconociéndose los mismos en cuentas de Orden.

Se expone a continuación los Activos Financieros de la entidad en base a su plazo de vencimiento:

Plazo (días)	31/12/2023	31/12/2022
hasta 30	560.202.085	716.628.167
30 – 180	58.826.570	201.009.433
180 – 365	80.833.074	66.618.761
más de 365	106.692.537	166.088.878
Total	806.554.266	1.150.345.239

Respecto a la información relacionada con las provisiones por deterioro de dichos activos financieros correspondientes al ejercicio 2022, se remite al Anexo R.

Por Banco BMA S.A.U.

Firmado a efectos de su
identificación con nuestro informe
de fecha: 28 de febrero de 2024

COMISION FISCALIZADORA

Véase nuestro informe de fecha
28 de febrero de 2024

PRICE WATERHOUSE & Co S.R.L.

Brian Anthony
Gerente General

Federico Pablo Otero
Director de Finanzas

Jorge P. Brito
Presidente

Alejandro Almarza
Sindico Titular
Contador Público - UBA
C.P.C.E.C.A.B.A T° 120 F° 210

(Socio)
C.P.C.E.C.A.B.A. T° 1 F° 17
Carlos Brondo
Contador Público (U.N.CUYO)
C.P.C.E.C.A.B.A T° 391 F° 78

**NOTAS A LOS ESTADOS FINANCIEROS CONSOLIDADOS
CORRESPONDIENTES AL EJERCICIO FINALIZADO EL 31 DE DICIEMBRE DE 2023**

Presentadas en forma comparativa.

(En miles de pesos)



43. Factores de Riesgos Financieros (Cont.)

a) Riesgo de Crédito (Cont.)

Préstamos dados de baja

De acuerdo a lo mencionado en el punto anterior, la entidad elimina del activo aquellos saldos de préstamos clasificados como irrecuperables durante 7 meses. El saldo de Cartera eliminada a la fecha de emisión de los estados financieros 2023 asciende a miles \$ 1.447.236.

b) Riesgo de Mercado

La gestión de riesgo de mercado es el proceso por el cual el Banco monitorea y controla los riesgos de variaciones en las cotizaciones de mercado de los instrumentos financieros, con el objetivo de optimizar la relación riesgo-retorno, valiéndose de la estructura de límites, modelos y herramientas de gestión adecuadas.

La gerencia de Riesgo de Mercado, Liquidez y Modelos es responsable por ejecutar las actividades diarias de medición, evaluación y análisis del riesgo al cual está expuesto Banco BMA S.A.U. (Antes denominada Banco Itaú Argentina S.A.), según el gobierno corporativo y acompañando las acciones necesarias para la readecuación de la posición y/o la categoría de riesgo. Para ello, Banco BMA S.A.U., cuenta con un proceso estructurado de comunicación y flujo de informaciones y de esta manera suministra herramientas para el seguimiento por parte de los Comités Superiores. La gerencia de Riesgo de Mercado, Liquidez y Modelos depende de la Dirección de Riesgos y Compliance. Es un área independiente de las áreas de negocios y de auditoría.

El proceso de gestión de riesgo de mercado ocurre dentro del gobierno corporativo a través de límites aprobados específicamente para este fin. Cubre desde el seguimiento de indicadores agregados de riesgo (nivel de cartera) hasta límites granulares, garantizando efectividad y cobertura de control. Los límites son monitoreados y controlados diariamente y los excesos son informados y discutidos en las Comisiones competentes. Los informes de riesgo utilizados por las áreas de negocios son emitidos diariamente. Los límites son informados por el Holding y validados localmente por la gerencia de Riesgo de Mercado, Liquidez y Modelos.

Se incluye en la valuación de Riesgo de Mercado la Cartera de Negociación que comprende las operaciones con instrumentos financieros, inclusive derivados, realizadas con la intención de negociación en el corto plazo o destinadas a la cobertura de otros elementos de cartera. Son operaciones destinadas a la obtención de beneficios con movimientos de precios efectivos o esperados en el corto plazo.

El proceso de valuación de riesgo de mercado es el siguiente:

- **Detección:** El control de Riesgo de Mercado es realizado a través de la descomposición del riesgo en factores, entendiendo por factor de riesgo cualquier parámetro de mercado cuya variación produzca alteraciones en los resultados del Banco (tasas de interés, tipos de cambio, precio de títulos públicos, y otras alteraciones) El proceso de control identifica y cuantifica diariamente las estrategias y exposiciones del Banco a los distintos factores de riesgo, de manera tal de garantizar una correcta gestión del portafolio.

Por Banco BMA S.A.U.

Firmado a efectos de su
identificación con nuestro informe
de fecha: 28 de febrero de 2024

COMISION FISCALIZADORA

Véase nuestro informe de fecha
28 de febrero de 2024

PRICE WATERHOUSE & Co S.R.L.

Brian Anthony
Gerente General

Federico Pablo Otero
Director de Finanzas

Jorge P. Brito
Presidente

Alejandro Almarza
Sindico Titular
Contador Público - UBA
C.P.C.E.C.A.B.A T° 120 F° 210

(Socio)
C.P.C.E.C.A.B.A. T° 1 F° 17
Carlos Brondo
Contador Público (U.N.CUYO)
C.P.C.E.C.A.B.A T° 391 F° 78

**NOTAS A LOS ESTADOS FINANCIEROS CONSOLIDADOS
CORRESPONDIENTES AL EJERCICIO FINALIZADO EL 31 DE DICIEMBRE DE 2023**

Presentadas en forma comparativa.

(En miles de pesos)



43. Factores de Riesgos Financieros (Cont.)

b) Riesgo de Mercado (Cont.)

- **Medición:** Las principales herramientas utilizadas para la medición de los riesgos de mercado son: Valor en Riesgo Histórico (Value At Risk - VaR); Cálculo de Pérdidas en Escenarios de Stress; Análisis de Gaps; Pérdida Máxima o Stop Loss y DV01 por factor de riesgo y plazo.
- **Monitoreo:** El proceso de monitoreo se realiza a través de la evaluación de modelos, proceso de valuación (Pricing) y evaluación del riesgo, mediante procedimientos diarios de control, incluyendo criterios formales de back test a los fines de garantizar un buen nivel de calidad en la información brindada por sus modelos de control de riesgo.

c) Riesgo de Tasa

El Riesgo de Tasa de Interés es entendido como la posibilidad de que se produzcan cambios en la condición financiera de una entidad como consecuencia de fluctuaciones en las tasas de interés, pudiendo tener efectos adversos en los ingresos financieros netos de la entidad y en su valor económico. La gestión de riesgo de tasa es el proceso por el cual el Banco monitorea y controla los riesgos de variaciones en las tasas de mercado de los instrumentos financieros, con el objetivo de optimizar la relación riesgo-retorno, valiéndose de la estructura de límites, modelos y herramientas de gestión adecuadas, para las operaciones de no negociación.

La gerencia de Riesgo de Mercado, Liquidez y Modelos es responsable por ejecutar las actividades diarias de medición, evaluación y análisis de los riesgos a los cuales esta expuestos Banco BMA S.A.U. (Antes denominada Banco Itaú Argentina S.A.), según el gobierno corporativo y acompañando las acciones necesarias para la readecuación de la posición y/o la categoría de riesgo. Para ello, Banco BMA S.A.U. cuenta con un proceso estructurado de comunicación y flujo de informaciones y de esta manera suministra herramientas para el seguimiento por parte de los Comités Superiores. La Gerencia de Riesgo de Mercado, Liquidez y Modelos depende de la Dirección de Riesgos y Compliance. Es un área independiente de las áreas de negocios y de auditoría.

El proceso de gestión de riesgo de tasa ocurre dentro del gobierno corporativo a través de límites aprobados específicamente para este fin. Cubre desde el seguimiento de indicadores agregados de riesgo (nivel de cartera) hasta límites granulares, garantizando efectividad y cobertura de control. Los límites son monitoreados y controlados diariamente y los excesos son informados y discutidos en las Comisiones competentes. Los informes de riesgo utilizados por las áreas de negocios son emitidos diariamente.

Se incluye en la valuación de Riesgo de Tasa la Cartera de No Negociación que comprende las operaciones no clasificadas en la Cartera de Negociación. Son operaciones sobre las cuales no se tiene intención de negociación en el corto plazo. Su composición puede incluir derivados.

Por Banco BMA S.A.U.

Firmado a efectos de su
identificación con nuestro informe
de fecha: 28 de febrero de 2024

COMISION FISCALIZADORA

Véase nuestro informe de fecha
28 de febrero de 2024

PRICE WATERHOUSE & Co S.R.L.

Brian Anthony
Gerente General

Federico Pablo Otero
Director de Finanzas

Jorge P. Brito
Presidente

Alejandro Almarza
Sindico Titular
Contador Público - UBA
C.P.C.E.C.A.B.A T° 120 F° 210

(Socio)
C.P.C.E.C.A.B.A. T° 1 F° 17
Carlos Brondo
Contador Público (U.N.CUYO)
C.P.C.E.C.A.B.A T° 391 F° 78

**NOTAS A LOS ESTADOS FINANCIEROS CONSOLIDADOS
CORRESPONDIENTES AL EJERCICIO FINALIZADO EL 31 DE DICIEMBRE DE 2023**

Presentadas en forma comparativa.

(En miles de pesos)



43. Factores de Riesgos Financieros (Cont.)

c) Riesgo de Tasa (Cont.)

El proceso de valuación de riesgo de tasa es el siguiente:

- **Detección:** El control de Riesgo de Mercado es realizado a través de la descomposición del riesgo en factores, entendiendo por factor de riesgo cualquier parámetro de mercado cuya variación produzca alteraciones en los resultados del Banco (tasas de interés, tipos de cambio, precio de títulos públicos, etc.) El proceso de control identifica y cuantifica diariamente las estrategias y exposiciones del Banco a los distintos factores de riesgo, de manera tal de garantizar una correcta gestión del portafolio.
- **Medición:** Las principales herramientas utilizadas para la medición de los riesgos de mercado son: Valor en Riesgo Histórico (Value At Risk - VaR); Cálculo de Pérdidas en Escenarios de Stress; Análisis de Gaps; Pérdida Máxima o Stop Loss y DV01 por factor de riesgo y plazo.

A los fines de observar los límites definidos en conformidad con Itaú Unibanco Holding SA, Banco Itaú Argentina S.A. estima sus exposiciones en base a los escenarios definidos.

- **Monitoreo:** El proceso de monitoreo se realiza a través de la evaluación de modelos, proceso de valuación (Pricing) y evaluación del riesgo, mediante procedimientos diarios de control, incluyendo criterios formales de back test a los fines de garantizar un buen nivel de calidad en la información brindada por sus modelos de control de riesgo.

En el cuadro detallado a continuación se detalla la exposición al riesgo de tasa de la entidad. En el mismo se presentan los valores residuales de los activos y pasivos, categorizados por fecha de renegociación de intereses o fecha de vencimiento, el menor.

Activos y pasivos a tasa variable	Plazo en días					Total
	hasta 30	de 30 a 90	de 90 a 180	de 180 a 365	más de 365	
al 31/12/2023						
Total Activos Financieros	19.559.421	2.012.935	-	-	-	21.572.356
Total Pasivos Financieros	-	-	-	-	-	-
Monto Neto	19.559.421	2.012.935	-	-	-	21.572.356

Por Banco BMA S.A.U.

Firmado a efectos de su identificación con nuestro informe de fecha: 28 de febrero de 2024

COMISION FISCALIZADORA

Véase nuestro informe de fecha 28 de febrero de 2024

PRICE WATERHOUSE & Co S.R.L.

Brian Anthony
Gerente General

Federico Pablo Otero
Director de Finanzas

Jorge P. Brito
Presidente

Alejandro Almarza
Sindico Titular
Contador Público - UBA
C.P.C.E.C.A.B.A T° 120 F° 210

(Socio)
C.P.C.E.C.A.B.A. T° 1 F° 17
Carlos Brondo
Contador Público (U.N.CUYO)
C.P.C.E.C.A.B.A T° 391 F° 78

**NOTAS A LOS ESTADOS FINANCIEROS CONSOLIDADOS
CORRESPONDIENTES AL EJERCICIO FINALIZADO EL 31 DE DICIEMBRE DE 2023**

Presentadas en forma comparativa.

(En miles de pesos)



43. Factores de Riesgos Financieros (Cont.)

c) Riesgo de Tasa (Cont.)

Análisis cuantitativo

La medición, monitoreo y divulgación gerencial de los riesgos de mercado y tasa insumidos por el Banco Itaú Argentina es realizada de forma diaria. Entre las métricas nombradas en el presente documento el VaR se caracteriza por ser la más global de todas. La misma es realizada con un VaR por simulación histórica de los retornos diarios en el período de 1000 días hábiles anteriores y utilizando un nivel de confianza del 99%. Se dispone de un VaR histórico simple (VaR SH) y un VaR histórico ponderado por la volatilidad de los últimos 80 días (VaR SHP), y, a su vez, cada uno de ellos se mide de manera segregada según los factores de riesgo utilizados. Es decir que, diariamente el área responsable de medir el riesgo de mercado y tasa divulga a los responsables de la gestión del riesgo y a la alta gerencia los valores del VaR SH y VaR SHP tanto para el total de la cartera como para la cartera de Tasa (VaR IR) y la cartera de moneda extranjera (VaR FX). Los dos últimos son subgrupos del primero el cual tiene en cuenta los retornos diarios de todos los factores de riesgo asociados a las posiciones en cartera al momento de valuación, mientras que, en los segundos el VaR IR utiliza los factores de riesgo de la moneda local y el VaR FX los de monedas extranjeras. Al igual que el resto de las métricas de riesgo financiero, cada valor de VaR es comparado contra un límite o alerta según su definición que buscan reflejar el apetito a riesgo tolerado y así se obtienen los niveles de consumo sobre los mismos. Dentro de la gestión de riesgo de mercado y tasa se cuenta con políticas internas que establecen los procedimientos de comunicación y planes de acción en caso de sobrepasar algún límite o alerta.

En las siguientes tablas se muestra la evolución del VaR según su definición:

VaR SHP al 31/12/2023					
Libro	Tipo	Nombre	Valor	Limite	Uso
Trading	Limite	VAR Total	67.920	180.000	0,3773
Trading	Limite	VAR IR	21.325	100.000	0,2133
Trading	Limite	VAR FX	72.420	165.000	0,4389
Banking	Limite	VAR Total	38.014	145.000	0,2622
Banking	Limite	VAR IR	39.852	145.000	0,2748
Banking	Limite	VAR FX	6.667	21.500	0,3101

Por Banco BMA S.A.U.

Firmado a efectos de su
identificación con nuestro informe
de fecha: 28 de febrero de 2024

COMISION FISCALIZADORA

Véase nuestro informe de fecha
28 de febrero de 2024

PRICE WATERHOUSE & Co S.R.L.

Brian Anthony
Gerente General

Federico Pablo Otero
Director de Finanzas

Jorge P. Brito
Presidente

Alejandro Almarza
Sindico Titular
Contador Público - UBA
C.P.C.E.C.A.B.A T° 120 F° 210

(Socio)
C.P.C.E.C.A.B.A. T° 1 F° 17
Carlos Brondo
Contador Público (U.N.CUYO)
C.P.C.E.C.A.B.A T° 391 F° 78

**NOTAS A LOS ESTADOS FINANCIEROS CONSOLIDADOS
CORRESPONDIENTES AL EJERCICIO FINALIZADO EL 31 DE DICIEMBRE DE 2023**

Presentadas en forma comparativa.

(En miles de pesos)



43. Factores de Riesgos Financieros (Cont.)

c) Riesgo de Tasa (Cont.)

VaR SH al 31/12/2023					
Libro	Tipo	Nombre	Valor	Limite	Uso
Trading	Alerta	VAR Total	160.208	450.000	0,3560
Trading	Alerta	VAR IR	39.657	145.000	0,2735
Trading	Alerta	VAR FX	150.289	400.000	0,3757
Banking	Alerta	VAR Total	169.858	480.000	0,3539
Banking	Alerta	VAR IR	172.346	480.000	0,3591
Banking	Alerta	VAR FX	6.594	92.000	0,0756

También, dentro de la gestión de riesgo financiero se mide mensualmente el Capital Económico por riesgo de mercado y tasa. En el caso del capital por riesgo de mercado se define como base de cálculo la cartera de negociación de Banco Itaú (cartera del libro Trading + las exposiciones en moneda extranjera de los otros libros) y la metodología de cálculo fue definida con base en la métrica de VaR y VaR Estresado.

En cartera de negociación de la Tesorería se consideran todas las operaciones de instrumentos financieros y mercancías, incluyendo derivados, hechas con la intención de negociarlas y obtener un beneficio por oscilaciones en la curva de tasas de interés y/o en precios de mercado en el corto plazo.

La cartera está compuesta por Títulos Públicos, Títulos Soberanos y Futuros y Forwards de Moneda Extranjera.

La segregación se realiza por factores de riesgo siguiendo los siguientes conceptos:

Para el armado de la base, se agrupa la cartera por plazo y por factor de riesgo. Cada factor de riesgo se corresponde con una curva de descuento diferente. A continuación, definimos los factores de riesgo existentes:

- ARS_ARM0: cartera de letras del Banco Central y bonos del Tesoro a tasa fija en pesos.
- Badlar: cartera de títulos y operaciones a tasa flotante, pasivos sin vencimiento (depósitos), pata de pesos de los derivados.
- CER: cartera de títulos ajustables con CER.
- USD (USD3): cartera de títulos soberanos y letras del Tesoro en dólares, letras del BCRA en dólares, operaciones comerciales en dólares, pasivos sin vencimiento en dólares (depósitos).
- USD2: posición de dólares de los derivados de moneda.
- EUR: operaciones comerciales en euros, para de euros de operaciones de NDF con clientes.
- BRL: operaciones comerciales en reales.
- Spot: riesgo de tipo de cambio asumido (total por cada factor de riesgo en moneda extranjera).

Por Banco BMA S.A.U.

Firmado a efectos de su
identificación con nuestro informe
de fecha: 28 de febrero de 2024

COMISION FISCALIZADORA

Véase nuestro informe de fecha
28 de febrero de 2024

PRICE WATERHOUSE & Co S.R.L.

Brian Anthony
Gerente General

Federico Pablo Otero
Director de Finanzas

Jorge P. Brito
Presidente

Alejandro Almarza
Sindico Titular
Contador Público - UBA
C.P.C.E.C.A.B.A T° 120 F° 210

(Socio)
C.P.C.E.C.A.B.A. T° 1 F° 17
Carlos Brondo
Contador Público (U.N.CUYO)
C.P.C.E.C.A.B.A T° 391 F° 78

**NOTAS A LOS ESTADOS FINANCIEROS CONSOLIDADOS
CORRESPONDIENTES AL EJERCICIO FINALIZADO EL 31 DE DICIEMBRE DE 2023**

Presentadas en forma comparativa.

(En miles de pesos)



43. Factores de Riesgos Financieros (Cont.)

c) Riesgo de Tasa (Cont.)

La fórmula utilizada para medir es:

$$C_{RM} = \text{máx} \left(\text{máx} \left\{ \left[\frac{1}{n} \sum_{i=1}^n VaRStress_{10}^i \right]; \left[\frac{1}{n} \sum_{i=1}^n VaR_{10}^i \right] \right\}, \text{Stop Loss Trading} \right)$$

Para todo j comprendido desde 2009 al presente.

Donde

C_{RM} = Capital para Riesgo de Mercado, que representa el máximo de los valores de VaR Stress históricos y el VaR promedio del mes.

$VaRStress_{10}$ = VaR estresado con holding period de 10 días hábiles. Se utilizan las series históricas de los factores de riesgo sobre las posiciones al cierre de cada día hábil del mes en curso, promediándose los n días hábiles del mes. Se calculan los valores a riesgo de cada día separadamente conforme las series de cada año con un nivel de confianza del 99%. Se selecciona el valor VaR Stress correspondiente al año en que se tiene mayor pérdida desde el año 2009 al presente.

VaR_{10} = VaR Simple con holding period de 10 días hábiles. Se utilizan las series históricas de los factores de riesgo sobre las posiciones al cierre de cada día hábil del mes en curso, promediándose los n días hábiles del mes. Se trabaja con las últimas 1000 observaciones, se ordena de mayor a menor pérdida tomando la décima pérdida (nivel de confianza de 99,9%).

Stop Loss Trading = Límite vigente de Stop Loss de la Mesa de Negociación.

d) Riesgo de Liquidez

La gestión del riesgo de liquidez busca garantizar liquidez suficiente a fin de respaldar potenciales salidas de recursos en situaciones de stress de mercado, como también la compatibilidad entre las captaciones y los plazos y la liquidez de los activos.

El Banco posee una estructura dedicada al monitoreo, control y análisis del riesgo de liquidez, a través de modelos de proyecciones de las variables que afectan el flujo de caja y el nivel de reserva en moneda local y extranjera.

Además, establece directrices y límites cuyo cumplimiento es analizado periódicamente en comités técnicos con el objetivo de garantizar un margen de seguridad adicional a las necesidades mínimas proyectadas. Las políticas de gestión de liquidez y los límites asociados son establecidos con base en escenarios prospectivos revisados periódicamente y en las definiciones de la alta administración.

Por Banco BMA S.A.U.

Firmado a efectos de su
identificación con nuestro informe
de fecha: 28 de febrero de 2024

COMISION FISCALIZADORA

Véase nuestro informe de fecha
28 de febrero de 2024

PRICE WATERHOUSE & Co S.R.L.

Brian Anthony
Gerente General

Federico Pablo Otero
Director de Finanzas

Jorge P. Brito
Presidente

Alejandro Almarza
Sindico Titular
Contador Público - UBA
C.P.C.E.C.A.B.A T° 120 F° 210

(Socio)
C.P.C.E.C.A.B.A. T° 1 F° 17
Carlos Brondo
Contador Público (U.N.CUYO)
C.P.C.E.C.A.B.A T° 391 F° 78

**NOTAS A LOS ESTADOS FINANCIEROS CONSOLIDADOS
CORRESPONDIENTES AL EJERCICIO FINALIZADO EL 31 DE DICIEMBRE DE 2023**

Presentadas en forma comparativa.

(En miles de pesos)



43. Factores de Riesgos Financieros (Cont.)

d) Riesgo de Liquidez (Cont.)

El proceso de valuación de riesgo de liquidez es el siguiente:

- **Detección:** El control del Riesgo de Liquidez utiliza escenarios definidos por el comité de Basilea y otros creados en conjunto con Tesorería, para evaluar el impacto de las variables que afectan el nivel de liquidez y el descalce ya sea de plazo o de volumen, entre cobros y pagos. A partir de estos escenarios, son controlados los riesgos de insuficiencia de recursos, provocados por el nivel de liquidez o por el descalce del flujo de caja, con el objeto de garantizar la continuidad de los negocios.
- **Medición:** Los principales instrumentos utilizados para el control de riesgo de liquidez son la construcción de escenarios, monitoreo del plan de contingencia, control diario de la reserva. Entre las herramientas utilizadas para la medición del riesgo de liquidez se calculan diariamente los ratios LCR (Liquidity Coverage Ratio), NSFR (Net Stable Ratio) y HS45 (Horizonte de Supervivencia).
- **Monitoreo:** Los niveles de liquidez y sus variaciones significativas son monitoreadas y discutidas periódicamente con el Comité Ejecutivo y Director de Riesgos y Compliance. Así también, son definidas y avaladas las políticas, niveles de liquidez y el plan de contingencia por el Comité Ejecutivo y el Director de Riesgos y Compliance. Los escenarios de liquidez, plan de contingencia y los niveles de consumo de los límites vigentes son revisados permanentemente por la Gerencia de Riesgo de Mercado, Liquidez y Modelos y actualizados conforme a la evolución de las líneas de producto y de servicios de las unidades de negocio.

A continuación se presenta un análisis de los vencimientos de los activos y pasivos, determinados en base al período remanente a la fecha del balance general hasta la fecha de vencimiento contractual, en base a los flujos de efectivo no descontados.

	Menor a 1 mes	De 1 a 6 meses	De 6 a 12 meses	De 12 meses a 5 años	Mayor a 5 años	Sin vencimiento	Total
ACTIVO							
Efectivo y Depósitos en Bancos	220.966.123	-	-	-	-	-	220.966.123
Títulos de deuda valor raz. cbio. en resultado	134.544.800	-	-	-	-	-	134.544.800
Instrumentos derivados	1.890.370	10.987.982	174.714	-	-	-	13.053.066
Operaciones de pase	88.072.444	-	-	-	-	-	88.072.444
Otros activos financieros	21.642.504	-	-	-	-	-	21.642.504
Préstamos y otras financiaciones	68.955.647	47.838.588	80.658.360	54.774.145	31.432.838	-	283.659.578
Otros Títulos de Deuda	24.130.197	-	-	-	-	-	24.130.197
Activos financieros entregados en garantía	-	-	-	-	-	20.403.898	20.403.898
Activos por impuestos a las gcias corriente	-	889.021	-	-	-	-	889.021
Inversiones en Instrumentos de Patrimonio	-	-	-	-	-	81.656	81.656
Propiedad, planta y equipo	-	-	-	-	-	35.389.637	35.389.637
Activos intangibles	-	-	-	-	-	12.072.413	12.072.413
Activos por impuesto a las ganancias diferido	-	-	-	-	-	11.116.474	11.116.474
Otros activos no financieros	-	-	-	-	-	7.010.143	7.010.143
Activos no corrientes mantenidos para venta	-	-	-	-	-	16.385.109	16.385.109
TOTAL	560.202.085	59.715.591	80.833.074	54.774.145	31.432.838	102.459.330	889.417.063

Por Banco BMA S.A.U.

Firmado a efectos de su
identificación con nuestro informe
de fecha: 28 de febrero de 2024

COMISION FISCALIZADORA

Véase nuestro informe de fecha
28 de febrero de 2024

PRICE WATERHOUSE & Co S.R.L.

Brian Anthony
Gerente General

Federico Pablo Otero
Director de Finanzas

Jorge P. Brito
Presidente

Alejandro Almarza
Sindico Titular
Contador Público - UBA
C.P.C.E.C.A.B.A T° 120 F° 210

(Socio)
C.P.C.E.C.A.B.A. T° 1 F° 17
Carlos Brondo
Contador Público (U.N.CUYO)
C.P.C.E.C.A.B.A T° 391 F° 78

**NOTAS A LOS ESTADOS FINANCIEROS CONSOLIDADOS
CORRESPONDIENTES AL EJERCICIO FINALIZADO EL 31 DE DICIEMBRE DE 2023**

Presentadas en forma comparativa.

(En miles de pesos)



43. Factores de Riesgos Financieros (Cont.)

d) Riesgo de Liquidez (Cont.)

	Menor a 1 mes	De 1 a 6 meses	De 6 a 12 meses	De 12 meses a 5 años	Mayor a 5 años	Sin vencimiento	Total
PASIVO							
Depósitos	450.213.646	111.636.727	958.022	839.117			563.647.512
Pasivos a valor razonable cambios en resultados	7.765	-	-	-	-	-	7.765
Instrumentos derivados	12.138	1.859.072	891.528	-	-	-	2.762.738
Otros pasivos financieros	12.081.085	813.194	647.149	768.228			14.309.656
Financiación recibida BCRA y otras inst. finan.	5.479.132	2.297.040	2.110.822	2.269.813	-	-	12.156.807
Obligaciones negociables emitidas	-	75.049	75.050	5.318.804	-	-	5.468.903
Pasivo por impuestos a las ganancias corriente	-	15.291.429	-	-	-	-	15.291.429
Provisiones	-	-	-	-	-	2.777.660	2.777.660
Pasivo por impuestos a las ganancias diferido	-	-	-	-	-	15.284.929	15.284.929
Otros pasivos no financieros	-	-	-	-	-	47.768.632	47.768.632
TOTAL	467.793.766	131.972.511	4.682.571	9.195.962	-	65.831.221	679.476.031

44. Administración del capital

Los objetivos de la entidad en cuanto a la administración del capital se establecen a continuación:

- Cumplimiento de los requerimientos establecidos por el BCRA en su Comunicación "A" 6260 y modificatorias;
- Respalda las operaciones de la entidad para evitar cualquier situación que ponga en riesgo la operatoria de la entidad.

El total de capital bajo administración y regulación asciende al 31 de diciembre de 2023 a miles \$ 169.300.367.

La Gerencia de Planeamiento y Análisis Financiero desarrolla anualmente el plan de negocios de la entidad, el mismo tiene como principales objetivos y responsabilidades:

- Definir la estrategia de negocio adoptada por la entidad, junto con la instrumentación de políticas y la proyección de las metas y objetivos fijados para su logro a presentar al BCRA.
- Reflejar el impacto de lo mencionado en el punto anterior en el balance mediante la proyección de valores a 2 años a presentar al BCRA.
- Informar los supuestos macroeconómicos en los que se fundamentan las proyecciones.
- Analizar el comportamiento del banco en distintos escenarios estresados a presentar al BCRA.

En la elaboración del Plan de Negocios se tienen en cuenta los objetivos definidos por el Accionista Controlante y el Directorio y, en función de las variables macroeconómicas informadas por el BCRA como de las proyectadas puntualmente por el área de economía del banco, se desarrolla un plan de acción con el fin de perseguir los objetivos mencionados.

Por Banco BMA S.A.U.

Firmado a efectos de su
identificación con nuestro informe
de fecha: 28 de febrero de 2024

COMISION FISCALIZADORA

Véase nuestro informe de fecha
28 de febrero de 2024

PRICE WATERHOUSE & Co S.R.L.

Brian Anthony
Gerente General

Federico Pablo Otero
Director de Finanzas

Jorge P. Brito
Presidente

Alejandro Almarza
Sindico Titular
Contador Público - UBA
C.P.C.E.C.A.B.A T° 120 F° 210

(Socio)
C.P.C.E.C.A.B.A. T° 1 F° 17
Carlos Brondo
Contador Público (U.N.CUYO)
C.P.C.E.C.A.B.A T° 391 F° 78

**NOTAS A LOS ESTADOS FINANCIEROS CONSOLIDADOS
CORRESPONDIENTES AL EJERCICIO FINALIZADO EL 31 DE DICIEMBRE DE 2023**

Presentadas en forma comparativa.

(En miles de pesos)



44. Administración del capital (Cont.)

La definición de esta estrategia incluye de manera ordenada y sistemática, aspectos operacionales y financieros, abarcando información actual y futura relacionada a:

- Líneas de negocio.
- Nivel deseado y necesidad de capital.
- Gestión de riesgos y controles internos.
- Asistencia de los accionistas.
- Actividades de filiales y otros entes.
- Complementación de actividades y negocios dentro del grupo económico.
- Mecanismos de seguimiento.

Como parte del desarrollo del Plan de Negocios y de la estrategia se proyectan al menos dos escenarios alternativos estresados para los cuales se calcula la evolución mensual de los saldos patrimoniales, los resultados, la necesidad de capital y otras informaciones similares a las proyectadas por el escenario base.

Estos escenarios tienen en cuenta los riesgos identificados por la entidad como relevantes junto con las políticas y métodos de medición y monitoreo adoptados por la Gerencia de Control de Riesgo de Mercado. Liquidez y Modelos. Además, tienen en cuenta el detalle de los Planes de Contingencia a aplicar a cada riesgo y los procedimientos y condiciones de implementación.

También se aclaran, en el desarrollo de este plan, en caso de ser necesario los requerimientos de capital incluyendo las posibles fuentes de capitalización disponibles, junto con los montos y las fechas estimadas para dichos requerimientos.

Según los lineamientos establecidos por el BCRA, las entidades financieras deben mantener ratios de capital para reducir los riesgos asociados. Cabe destacar que al 31 de diciembre 2023 la entidad cumplió con la exigencia de capitales mínimos determinada de acuerdo con lo dispuesto por las normas del BCRA.

La Responsabilidad Patrimonial Computable se compone del Patrimonio Neto básico y el Patrimonio Neto complementario. El saldo de dichos conceptos al 31 de diciembre de 2023 se detalla a continuación, de manera comparativa en moneda histórica:

	31/12/2023	31/12/2022
Patrimonio Neto Básico	169.300.367	44.008.342
- Capital Ordinario de Nivel 1	192.618.733	54.298.270
- (Conceptos deducibles)	(23.332.931)	(10.304.493)
- Capital Adicional de Nivel 1	14.565	14.565
Patrimonio Neto Complementario	-	293.784
- Capital de Nivel 2	-	293.784
Responsabilidad Patrimonial Computable	169.300.367	44.302.126

Por Banco BMA S.A.U.

Firmado a efectos de su
identificación con nuestro informe
de fecha: 28 de febrero de 2024

COMISION FISCALIZADORA

Véase nuestro informe de fecha
28 de febrero de 2024

PRICE WATERHOUSE & Co S.R.L.

Brian Anthony
Gerente General

Federico Pablo Otero
Director de Finanzas

Jorge P. Brito
Presidente

Alejandro Almarza
Sindico Titular
Contador Público - UBA
C.P.C.E.C.A.B.A T° 120 F° 210

(Socio)
C.P.C.E.C.A.B.A. T° 1 F° 17
Carlos Brondo
Contador Público (U.N.CUYO)
C.P.C.E.C.A.B.A T° 391 F° 78

**NOTAS A LOS ESTADOS FINANCIEROS CONSOLIDADOS
CORRESPONDIENTES AL EJERCICIO FINALIZADO EL 31 DE DICIEMBRE DE 2023**

Presentadas en forma comparativa.

(En miles de pesos)



44. Administración del capital (Cont.)

Siguiendo lo expuesto, la exigencia a la fecha de presentación de los estados financieros, presentada de manera comparativa de manera histórica, se compone de la siguiente manera:

	31/12/2023	31/12/2022
Riesgo de crédito	68.976.794	15.885.720
Riesgo de mercado	11.547.731	306.309
Riesgo operacional	15.289.986	4.806.126
Exigencia básica	95.814.511	20.998.155
Integración	169.300.367	44.302.126
Exceso	73.485.856	23.303.971

45. Prisma Medios de Pago

En el marco del compromiso de desinversión asumido por Prisma Medios de Pago S.A. (“Prisma”) y sus accionistas frente a la Comisión Nacional de Defensa de la Competencia, el 1 de febrero de 2019, BMA S.A.U. (Antes denominada Banco Itaú Argentina S.A.) perfeccionó la transferencia del equivalente al 51% de la tenencia accionaria del Banco en dicha sociedad.

Asimismo, el 49% restante, al no cumplir con los requisitos establecidos en la NIIF 5 para ser considerado un activo no corriente mantenido para la venta, ha sido reclasificado a Títulos Privados medidos a valor razonable con cambios en resultados, exponiéndose en Inversiones en instrumentos del patrimonio (ver anexo A). Para la medición del valor razonable a aplicar se han obtenido valuaciones independientes de Prisma Medios de Pago S.A. Sin embargo, considerando lo requerido en memo de la Superintendencia de Entidades Financieras recibido con fecha 6 de mayo de 2019, el valor reconocido se ajustó considerando la proporción percibida en efectivo al momento de la venta del 51% de la tenencia accionaria.

Con fecha 1° de octubre de 2021, en el marco del Compromiso de Desinversión asumido por Prisma Medios de Pago S.A. (“Prisma”) y sus accionistas clase B frente a la Comisión Nacional de Defensa de la Competencia, el Banco, junto a los demás accionistas clase B de Prisma, han enviado la notificación correspondiente al ejercicio de la opción de venta e iniciado de tal forma el procedimiento de venta del 49% restante del capital social y los votos de Prisma representado por 97.157.290 acciones ordinarias escriturales clase B de valor nominal \$1 cada una y un voto por acción a AI ZENITH (Netherlands) B.V. (sociedad vinculada a Advent International Global Private Equity). El precio por dichas acciones se encuentra pendiente de finalización a la fecha de emisión de los presentes estados contables de acuerdo a un procedimiento de cálculo acordado entre las partes.

Durante marzo 2022 se perfeccionó la transferencia de la totalidad remanente de la tenencia accionaria del Banco en Prisma a favor de AI ZENITH (Netherlands) B.V. representativas del 1,4295% del capital social de Prisma. El precio ascendió a miles de U\$S 7.352 y \$ 351.313 y serán abonados dentro del plazo de 6 años devengando un interés en dólares del 10% y en pesos del 15%, los intereses se cobrarán en junio de cada año. El capital en pesos será ajustado en base al valor del UVA. La venta de esta participación generó al 31 de marzo de 2022 un resultado positivo de miles de \$ 1.482.039, quedando todavía condiciones por cumplirse para los ejercicios siguientes.

Por Banco BMA S.A.U.

Firmado a efectos de su
identificación con nuestro informe
de fecha: 28 de febrero de 2024

COMISION FISCALIZADORA

Véase nuestro informe de fecha
28 de febrero de 2024

PRICE WATERHOUSE & Co S.R.L.

Brian Anthony
Gerente General

Federico Pablo Otero
Director de Finanzas

Jorge P. Brito
Presidente

Alejandro Almarza
Síndico Titular
Contador Público - UBA
C.P.C.E.C.A.B.A T° 120 F° 210

(Socio)
C.P.C.E.C.A.B.A. T° 1 F° 17
Carlos Brondo
Contador Público (U.N.CUYO)
C.P.C.E.C.A.B.A T° 391 F° 78

**NOTAS A LOS ESTADOS FINANCIEROS CONSOLIDADOS
CORRESPONDIENTES AL EJERCICIO FINALIZADO EL 31 DE DICIEMBRE DE 2023**

Presentadas en forma comparativa.

(En miles de pesos)



46. Exterior y Cambios. Adecuación Com. "A" 6770 y relacionadas

El 1 de septiembre de 2019 mediante la comunicación "A" 6770 y relacionadas el B.C.R.A. implementó un amplio mecanismo de control de cambios a través de 23 puntos diferentes de los cuales cabe mencionar, entre otros, que las personas jurídicas no podrán hacerse de divisas para atesoramiento, que se deberán liquidar las exportaciones de bienes o servicios en el mercado local en un periodo de tiempo determinado y requerirán permiso del Regulador para la pre cancelación de deudas, para girar al exterior utilidades, dividendos y transferencias. Asimismo, las personas humanas también poseen varias medidas resueltas, entre otras, límites para la compra de moneda extranjera en cuentas o efectivo, extracciones o adelantos en el exterior, etc.

Por último, también se destaca un nuevo cambio en las normas sobre "Posición global neta de moneda extranjera", estableciéndose que la posición diaria no podrá superar el 5% de la RPC del mes anterior al que corresponda,

47. Contexto económico en que opera la Entidad

La Entidad operó en un contexto económico complejo, cuyas principales variables han tenido una fuerte volatilidad, tanto en el ámbito nacional como internacional.

Los principales indicadores en nuestro país fueron:

- La variación del PBI para 2024 estimado por el FMI es una contracción del 0.9%;
- La inflación acumulada entre el 1 de enero de 2023 y el 31 de diciembre de 2023 alcanzó el 211.4% (IPC);
- Entre el 1 de enero de 2023 y el 31 de diciembre de 2023, el peso se depreció 451.97% frente al dólar estadounidense, de acuerdo con el tipo de cambio billete del Banco de la Nación Argentina.
- Las Reservas Internacionales en el BCRA, al 31 de diciembre de 2023 se establecieron en USD 23.073 millones. Adicionalmente a que se verifica una caída en el nivel de las reservas, el contexto no permite tampoco la acumulación necesaria para dar mayor previsibilidad a las finanzas argentinas.

El 10 de diciembre de 2023 asumió un nuevo gobierno en Argentina, que ha planteado entre sus objetivos instaurar un nuevo régimen económico en el país, para lo cual se propone llevar adelante una amplia reforma de leyes y regulaciones.

El plan del nuevo gobierno propone avanzar con una profunda desregulación de la economía y con reformas estructurales que liberen las restricciones para invertir y operar en el país, incluyendo la flexibilización paulatina de las restricciones cambiarias mencionadas previamente, con el objetivo de eliminarlas una vez que estén dadas las condiciones macroeconómicas para hacerlo.

El Ministerio de Economía presentó, el 12 de diciembre, el programa económico de la nueva administración, que tiene como piedra angular eliminar el déficit fiscal y su financiamiento mediante la emisión monetaria del BCRA, así como la fuerte expansión de los pasivos remunerados resultante de las operaciones de esterilización. Otro de los elementos centrales del nuevo programa es la eliminación de distorsiones, restricciones y trabas burocráticas y la corrección de precios relativos (en especial, el tipo de cambio), como prerequisite para estabilizar la economía.

Por Banco BMA S.A.U.

Firmado a efectos de su
identificación con nuestro informe
de fecha: 28 de febrero de 2024

COMISION FISCALIZADORA

Véase nuestro informe de fecha
28 de febrero de 2024

PRICE WATERHOUSE & Co S.R.L.

Brian Anthony
Gerente General

Federico Pablo Otero
Director de Finanzas

Jorge P. Brito
Presidente

Alejandro Almarza
Sindico Titular
Contador Público - UBA
C.P.C.E.C.A.B.A T° 120 F° 210

(Socio)
C.P.C.E.C.A.B.A. T° 1 F° 17
Carlos Brondo
Contador Público (U.N.CUYO)
C.P.C.E.C.A.B.A T° 391 F° 78

**NOTAS A LOS ESTADOS FINANCIEROS CONSOLIDADOS
CORRESPONDIENTES AL EJERCICIO FINALIZADO EL 31 DE DICIEMBRE DE 2023**

Presentadas en forma comparativa.

(En miles de pesos)



47. Contexto económico en que opera la Entidad (Cont.)

En el mes de diciembre el BCRA avanzó en esta dirección. En este sentido se dejó de licitar LELIQ, pasando a ser los pases pasivos el principal instrumento de política monetaria cuya tasa de interés fue establecida en 100% nominal anual. En cuanto a las operaciones de inyección de liquidez, el BCRA anunció que dejará de financiar monetariamente al Tesoro, aunque seguirá ofreciendo la posibilidad de realizar pases activos y puts sobre instrumentos de la deuda pública en la medida en que lo requiera la estabilidad de las condiciones financieras. Adicionalmente, el 13 de diciembre el BCRA decidió reducir la tasa de pases pasivos a 1 día desde 126% a 100% nominal anual (171,5% efectiva anual). Así, la tasa de interés de los pases pasivos a 1 día para FCI se ubicó en 85% nominal anual (133,7% efectiva anual), mientras que la tasa de interés de pases activos a 1 día se mantuvo en 160% nominal anual (393,6% efectiva anual). La reducción en la tasa de interés pagada por los pasivos remunerados permitirá contener el crecimiento endógeno de estos instrumentos y generar los incentivos para que los bancos vuelvan a actuar como intermediarios financieros.

En el frente externo se anunció el establecimiento de un nuevo tipo de cambio de \$800 USD en el Mercado Libre de Cambios (MLC). Temporariamente, y hasta tanto el compromiso y la visibilidad del esfuerzo fiscal sean apreciados en su total dimensión, el ajuste del tipo de cambio cumplirá el rol de ancla complementaria en las expectativas de inflación. Asimismo, se definieron nuevas condiciones para el acceso al MLC para el pago de importaciones, al tiempo que se simplificó su sistema de pagos. Con el objetivo de dar previsibilidad a los pagos asociados con el stock de deuda comercial se comenzaron a licitar los nuevos Bonos para la Reconstrucción de una Argentina Libre (BOPREAL). En este marco, entre el 13 de diciembre y el cierre del mes, la compraventa de divisas netas del BCRA con el sector privado dejó un saldo positivo de USD 2.863 millones.

Las Reservas Internacionales del BCRA finalizaron diciembre con un saldo de USD 23.073 millones, registrando una suba de USD 1.560 millones respecto a fines de noviembre. Sobre esta dinámica incidió la corrección cambiaria y la reducción en la brecha respecto de los tipos de cambios financieros, lo que le permitió al BCRA realizar compras netas de divisas por casi USD 2.900 millones en las últimas 12 jornadas del año.

Adicionalmente el nuevo gobierno publicó un Decreto de Necesidad y Urgencia (DNU) donde se anulan y/o modifican unas 300 leyes, introduciéndose reformas en el mercado de trabajo, el código aduanero y en el status de las empresas públicas, entre otras. Si bien el DNU debe ser tratado y ratificado por al menos una de las cámaras del Congreso de la Nación, sus disposiciones se encuentran vigentes desde el 29 de diciembre de 2023.

El sector financiero posee una significativa exposición con el sector público argentino, a través de derechos, títulos públicos, préstamos y otros activos. La exposición de la Entidad al sector público argentino al 31 de diciembre de 2023, se expone principalmente en el Anexo "A" a los presentes estados financieros. De acuerdo a lo establecido en nota 1.a) i., los instrumentos del sector público no financiero no se encuentran alcanzados por las previsiones de deterioro de la NIIF 9 "Instrumentos Financieros". Asimismo, al 31 de diciembre de 2023, la Entidad posee instrumentos emitidos por el B.C.R.A. y operaciones de pase activo en las que la autoridad monetaria es contraparte. Ver Anexo A.

Por Banco BMA S.A.U.

Firmado a efectos de su
identificación con nuestro informe
de fecha: 28 de febrero de 2024

COMISION FISCALIZADORA

Véase nuestro informe de fecha
28 de febrero de 2024

PRICE WATERHOUSE & Co S.R.L.

Brian Anthony
Gerente General

Federico Pablo Otero
Director de Finanzas

Jorge P. Brito
Presidente

Alejandro Almarza
Sindico Titular
Contador Público - UBA
C.P.C.E.C.A.B.A T° 120 F° 210

(Socio)
C.P.C.E.C.A.B.A. T° 1 F° 17
Carlos Brondo
Contador Público (U.N.CUYO)
C.P.C.E.C.A.B.A T° 391 F° 78

**NOTAS A LOS ESTADOS FINANCIEROS CONSOLIDADOS
CORRESPONDIENTES AL EJERCICIO FINALIZADO EL 31 DE DICIEMBRE DE 2023**

Presentadas en forma comparativa.

(En miles de pesos)



47. Contexto económico en que opera la Entidad (Cont.)

El contexto de volatilidad e incertidumbre continúa a la fecha de emisión de los presentes estados financieros. Las reformas propuestas por el nuevo gobierno iniciaron su proceso de discusión legislativa. No es posible prever en este momento su evolución ni nuevas medidas que podrían ser anunciadas. La Dirección de la Sociedad monitorea permanentemente la evolución de las variables que afectan su negocio, para definir su curso de acción e identificar los potenciales impactos sobre su situación patrimonial y financiera.

Los estados financieros consolidados y separados anuales de la Entidad deben ser leídos a la luz de estas circunstancias.

48. Transferencia del paquete accionario Banco Itaú Argentina S.A.

Con fecha 23 de agosto de 2023 el grupo brasileño liderado por Itaú Unibanco Holding S.A., controlante de Banco Itaú Argentina S.A., mediante sus sociedades Itaú Unibanco S.A. y Banco Itaú BBA S.A., celebró un acuerdo de compraventa de acciones para la transferencia de la totalidad de sus tenencias accionarias en el Banco Itaú Argentina S.A., y de sus subsidiarias en Argentina (Itaú Asset Management S.A. e Itaú Valores S.A.), a favor de Banco Macro S.A., la que se hará efectiva luego del cumplimiento de ciertas condiciones mencionadas en dicho acuerdo (sustancialmente la aprobación de la operación por parte del Banco Central de la República Argentina).

Con fecha 2 de noviembre de 2023, el Directorio del B.C.R.A. mediante la resolución N° 450, autorizó la adquisición de las acciones representativas del 100% del capital social y de los votos de Banco Itaú Argentina S.A., y las acciones de Itaú Asset Management S.A. e Itaú Valores S.A. que, directa e indirectamente, le otorgaron al Banco Macro S.A. el 100% del capital social y de los votos de cada una de dichas sociedades.

Con fecha 3 de noviembre de 2023 han presentado su renuncia la totalidad de los Directores Titulares y el Director Suplente, así como también los Síndicos Titulares y Suplentes de la Entidad, siendo las mismas aceptadas por el Accionista de la misma, y designados sus reemplazos a partir de dicha fecha.

El día 29 de diciembre de 2023, fue inscripta en la Inspección General de Justicia (IGJ) el cambio en la denominación de la entidad pasando de llamarse Banco Itaú Argentina S.A. a su actual nombre de Banco BMA S.A.U., el cambio se registró bajo el número 22.920 del libro 115.

49. Hechos Posteriores

No existen hechos u operaciones, más allá de las expuestas en estas notas, ocurridas con posterioridad al 31 de diciembre de 2023, que puedan afectar significativamente la situación patrimonial ni los resultados de la entidad a la fecha de cierre del presente ejercicio.

Por Banco BMA S.A.U.

Firmado a efectos de su
identificación con nuestro informe
de fecha: 28 de febrero de 2024

COMISION FISCALIZADORA

Véase nuestro informe de fecha
28 de febrero de 2024

PRICE WATERHOUSE & Co S.R.L.

Brian Anthony
Gerente General

Federico Pablo Otero
Director de Finanzas

Jorge P. Brito
Presidente

Alejandro Almarza
Síndico Titular
Contador Público - UBA
C.P.C.E.C.A.B.A T° 120 F° 210

(Socio)
C.P.C.E.C.A.B.A. T° 1 F° 17
Carlos Brondo
Contador Público (U.N.CUYO)
C.P.C.E.C.A.B.A T° 391 F° 78

ESTADOS FINANCIEROS CONSOLIDADOS AL 31 DE DICIEMBRE DE 2023

Presentado en forma comparativa con el ejercicio económico finalizado el 31 de diciembre de 2022.

(En miles de pesos)



DETALLE DE TÍTULOS PÚBLICOS Y PRIVADOS

ANEXO A

TÍTULOS PÚBLICOS A VALOR RAZONABLE CON CAMBIO EN RESULTADOS (Del País)	ID	TENENCIA 31/12/2023			Saldo Libros 31/12/2022	POSICION 31/12/2023			Posición Final 31/12/2022
		Valor Razonable	Niv	Sdo Libros Actual		Pos. sin Opciones	Opc	Posición Final	
BONO REPUBLICA ARGENTINA U\$S STEP UP V 09/07/2030	81086	1.995	1	1.995	2.821	1.995	-	1.995	2.821
BONO DEL TESORO USD 30/04/2024	9120	4.482.904	1	4.482.904	2.890.486	4.577.198	-	4.577.198	2.021.026
BONO NACION MONEDA DUAL 30/08/2024	9201	5.560.155	1	5.560.155	-	7.609.638	-	7.609.638	-
BONO NACION DUAL 30/04/2024	9186	85.225.370	1	85.225.370	-	86.969.370	-	86.969.370	-
LETRAS EN PESOS AJUSTADAS POR CER A DESCUENTO CON VTO 20/02/2024	9209	-	1	-	-	(7.765)	-	(7.765)	-
BONO DEL TESORO \$ CER 2% VTO 2026	5925	533	1	533	-	533	-	533	-
BONO NACION MONEDA DUAL 28/02/2024	9156	7.948	1	7.948	-	7.948	-	7.948	-
BONOS TESORO \$ AJ CER 4% VTO 14-10-2024	9179	2.513.324	1	2.513.324	-	2.513.324	-	2.513.324	-
BONO NACION MONEDA DUAL CON VTO 30/06/2024	9230	33.446.400	1	33.446.400	-	33.446.400	-	33.446.400	-
BONO REPUBLICA ARGENTINA DESCUENTO \$ 5,83%	45696	26.247	2	26.247	620.916	26.247	-	26.247	620.916
LETRA AJUS CER DES VTO 19/05/2023	9127	-	1	-	1.783.515	-	-	-	(1.308)
LETRA REPUBLICA ARGENTINA VTO 28/04/2023	9142	-	1	-	2.322.662	-	-	-	2.322.662
BONO DEL TESORO \$CER1.4% 25/03/2023	5492	-	1	-	1.400.664	-	-	-	1.396.800
BONO DEL TESORO \$ AJ 1,5% VTO 25/03/2024	5493	-	2	-	307.306	-	-	-	307.306

Por Banco BMA S.A.U.

Firmado a efectos de su identificación con nuestro informe de fecha: 28 de febrero de 2024

COMISION FISCALIZADORA

Véase nuestro informe de fecha 28 de febrero de 2024

PRICE WATERHOUSE & Co S.R.L.

Brian Anthony
Gerente General

Federico Pablo Otero
Director de Finanzas

Jorge P. Brito
Presidente

Alejandro Almarza
Sindico Titular
Contador Público - UBA
C.P.C.E.C.A.B.A T° 120 F° 210

(Socio)
C.P.C.E.C.A.B.A. T° 1 F° 17
Carlos Brondo
Contador Público (U.N.CUYO)
C.P.C.E.C.A.B.A T° 391 F° 78

ESTADOS FINANCIEROS CONSOLIDADOS AL 31 DE DICIEMBRE DE 2023

Presentado en forma comparativa con el ejercicio económico finalizado el 31 de diciembre de 2022.

(En miles de pesos)



DETALLE DE TÍTULOS PÚBLICOS Y PRIVADOS

ANEXO A

TÍTULOS PÚBLICOS A VALOR RAZONABLE CON CAMBIO EN RESULTADOS (Del País)	ID	TENENCIA 31/12/2023			Saldo Libros 31/12/2022	POSICION 31/12/2023			Posición Final 31/12/2022
		Valor Razonable	Niv	Sdo Libros Actual		Pos. sin Opciones	Opc	Posición Final	
BONO DEL TESORO \$ VTO 06/02/2023	5397	-	2	-	56.141	-	-	-	56.141
LETRA REP VTO 17/02/2023 \$ CG	9111	-	2	-	1.583.031	-	-	-	1.583.031
LETRA AJ CER DESV 20/01/2023	9105	-	2	-	16.407.869	-	-	-	12.389.465
BONO DEL TESORO NAC ARS 15,5% VTO 17/10/2026	5320	-	1	-	863	-	-	-	863
LETRAS DESC VTO 31/01/2023	9151	-	1	-	160.011	-	-	-	160.011
LETRA REPUBLICA ARGENTINA AJUST V 18/09/2023	9155	-	2	-	138.402	-	-	-	138.402
LETRA A DESC V 31/03/2023	9164	-	2	-	(590.335)	-	-	-	3.687.222
LETRA REPUBLICA ARGENTINA A DESC V 28/02/2023	9141	-	2	-	1.015.507	-	-	-	1.015.507
TITULOS DEL GOBIERNO CIUDAD DE BUENOS AIRES VTO 22/02/2028	32976	-	2	-	2.076.286	-	-	-	2.076.286
BONO REPUBLICA ARGENTINA \$ 18/04/2024	9123	-	2	-	125.008	-	-	-	125.008
BONO NACION MONEDA DUAL 29/09/2023	9147	-	2	-	2.918.388	-	-	-	2.918.388
BONO NACION MONEDA DUAL 31/07/2023	9146	-	2	-	36.254	-	-	-	36.254
BONO NACION MONEDA DUAL 30/06/2023	9145	-	2	-	193.244	-	-	-	193.244
TD CDAD BS AS \$ TV CL 22 VTO 29/03/2024	32879	-	2	-	(86.618)	-	-	-	(86.618)

Por Banco BMA S.A.U.

Firmado a efectos de su
identificación con nuestro informe
de fecha: 28 de febrero de 2024

COMISION FISCALIZADORA

Véase nuestro informe de fecha
28 de febrero de 2024

PRICE WATERHOUSE & Co S.R.L.

Brian Anthony
Gerente General

Federico Pablo Otero
Director de Finanzas

Jorge P. Brito
Presidente

Alejandro Almarza
Sindico Titular
Contador Público - UBA
C.P.C.E.C.A.B.A T° 120 F° 210

(Socio)
C.P.C.E.C.A.B.A. T° 1 F° 17
Carlos Brondo
Contador Público (U.N.CUYO)
C.P.C.E.C.A.B.A T° 391 F° 78

ESTADOS FINANCIEROS CONSOLIDADOS AL 31 DE DICIEMBRE DE 2023

Presentado en forma comparativa con el ejercicio económico finalizado el 31 de diciembre de 2022.

(En miles de pesos)



DETALLE DE TÍTULOS PÚBLICOS Y PRIVADOS

ANEXO A

TÍTULOS PÚBLICOS A VALOR RAZONABLE CON CAMBIO EN RESULTADOS (Del País)	ID	TENENCIA 31/12/2023			Saldo Libros 31/12/2022	POSICION 31/12/2023			Posición Final 31/12/2022
		Valor Razonable	Niv	Sdo Libros Actual		Pos. sin Opciones	Opc	Posición Final	
BONO DEL TESORO USD 28/04/2023	5928	-	2	-	11.135.940	-	-	-	10.780.979
BONO REPUBLICA ARGENTINA VINC USD 31/07/2023	9143	-	2	-	8.221.417	-	-	-	8.221.417
BONO DEL TESORO \$ AJ 1,5% VTO 25/03/2024	5493	510.800	1	510.800	-	510.800	-	510.800	-
BONO DEL TESORO AJUSTABLE CER 3.75% VTO 14/04/2024	9178	507.000	1	507.000	-	507.000	-	507.000	-
BONO DEL TESORO NAC AJ CER VTO 20/05/2024	9222	850.144	1	850.144	-	850.144	-	850.144	-
BONO DEL TESORO USD 30/04/2024	9120	309.160	1	309.160	-	309.160	-	309.160	-
LETRA REP ARG AJ CER A DTO 18/01/2024	9221	312.696	1	312.696	-	451.411	-	451.411	-
BONO REPUBLICA ARGENTINA U\$S STEP UP VTO 09/07/2035	81088	-	1	-	-	674.481	-	674.481	-
TOTAL TÍTULOS PÚBLICOS A VALOR RAZONABLE CON CAMBIO EN RESULTADOS (Del País)	-	133.754.676		133.754.676	52.719.778	138.447.884	-	138.447.884	49.965.823

Por Banco BMA S.A.U.

Firmado a efectos de su identificación con nuestro informe de fecha: 28 de febrero de 2024

COMISION FISCALIZADORA

Véase nuestro informe de fecha 28 de febrero de 2024

PRICE WATERHOUSE & Co S.R.L.

Brian Anthony
Gerente General

Federico Pablo Otero
Director de Finanzas

Jorge P. Brito
Presidente

Alejandro Almarza
Sindico Titular
Contador Público - UBA
C.P.C.E.C.A.B.A T° 120 F° 210

(Socio)
C.P.C.E.C.A.B.A. T° 1 F° 17
Carlos Brondo
Contador Público (U.N.CUYO)
C.P.C.E.C.A.B.A T° 391 F° 78

ESTADOS FINANCIEROS CONSOLIDADOS AL 31 DE DICIEMBRE DE 2023

Presentado en forma comparativa con el ejercicio económico finalizado el 31 de diciembre de 2022.

(En miles de pesos)



DETALLE DE TÍTULOS PÚBLICOS Y PRIVADOS

ANEXO A

TÍTULOS PRIVADOS A VALOR RAZONABLE CON CAMBIO EN RESULTADOS (Del País)	ID	TENENCIA 31/12/2023			Saldo Libros 31/12/2022	POSICION 31/12/2023			Posición Final 31/12/2022
		Valor Razonable	Niv	Saldo Libros		Pos. sin Opciones	Opc	Posición Final	
ON NEWSAN SA CL14 14/02/2024	56847	236.567	2	236.567	-	236.567	-	236.567	-
ON VISTA ENERGY 20 VTO. 20/07/2025	57081	507	2	507	-	507	-	507	-
ON PETROQUIMICA 15/08/2024	56855	-	2	-	-	295.181	-	295.181	-
ON PAMPA ENERGIA V 15/01/2024	56290	-	2	-	180	-	-	-	180
ON TARJ NARANJA CL 53 VTO 05/04/2023	56056	-	2	-	154.187	-	-	-	154.187
ON CIA GRAL CMB USD 25/02/2024	55965	-	2	-	322.849	-	-	-	322.849
ON TARJ NARANJA 04/11/2023	56544	-	2	-	345.416	-	-	-	345.416
ON VISTA ENERGE CL 13 US\$ 08/08/2024	56207	-	2	-	56.879	-	-	-	56.879
ON YPF CLASE 25 VTO 13/02/2026	57118	315.150	1	315.150	-	315.150	-	315.150	-
ON CENTRAL PUERTO CLASE.A US\$ VTO 14/03/2026	57363	67.900	1	67.900	-	67.900	-	67.900	-
ON LOMA NEGRA CLASE 3 US\$ VTO 11/03/2026	57348	170.000	1	170.000	-	170.000	-	170.000	-
TOTAL TÍTULOS PRIVADOS A VALOR RAZONABLE CON CAMBIO EN RESULTADOS (Del País)	-	790.124		790.124	879.511	1.085.305	-	1.085.305	879.511

Por Banco BMA S.A.U.

Firmado a efectos de su identificación con nuestro informe de fecha: 28 de febrero de 2024

COMISION FISCALIZADORA

Véase nuestro informe de fecha 28 de febrero de 2024

PRICE WATERHOUSE & Co S.R.L.

Brian Anthony
Gerente General

Federico Pablo Otero
Director de Finanzas

Jorge P. Brito
Presidente

Alejandro Almarza
Sindico Titular
Contador Público - UBA
C.P.C.E.C.A.B.A T° 120 F° 210

(Socio)
C.P.C.E.C.A.B.A. T° 1 F° 17
Carlos Brondo
Contador Público (U.N.CUYO)
C.P.C.E.C.A.B.A T° 391 F° 78

ESTADOS FINANCIEROS CONSOLIDADOS AL 31 DE DICIEMBRE DE 2023

Presentado en forma comparativa con el ejercicio económico finalizado el 31 de diciembre de 2022.

(En miles de pesos)



DETALLE DE TÍTULOS PÚBLICOS Y PRIVADOS

ANEXO A

INSTRUMENTOS DE REGULACIÓN MONETARIA A VALOR RAZONABLE CON CAMBIO EN RESULTADOS (Del País)	ID	TENENCIA 31/12/2023			Saldo Libros 31/12/2022	POSICION 31/12/2023			Posición Final 31/12/2022
		Valor Razonable	Niv	Saldo Libros		Pos. sin Opciones	Opc	Posición Final	
VTO NOTA 08/02/2023	21134	-	2	-	143.033	-	-	-	143.033
TOTAL INSTRUMENTOS REGULACIÓN MONETARIA A VALOR RAZONABLE CON CAMBIO RESULTADOS (Del País)	-	-		-	143.033	-	-	-	143.033
TOTAL TÍTULOS DE DEUDA A VALOR RAZONABLE CON CAMBIOS EN RESULTADOS (Del País)	-	134.544.800		134.544.800	53.742.322	139.533.189	-	139.533.189	50.988.367

INVERSIONES EN INSTRUMENTOS DE PATRIMONIO (Del País)	ID	TENENCIA 31/12/2023			Saldo Libros 31/12/2022	POSICION 31/12/2023			Posición Final 31/12/2022
		Valor Razonable	Niv	Saldo Libros		Pos. sin Opciones	Opc	Posición Final	
COELSA	-	562	3	562	115	562	-	562	115
SEDESA	-	817	3	817	2.547	817	-	817	2.547
MERCADO ABIERTO ELECTRONICO	-	60	3	60	187	60	-	60	187
ARGENCONTROL	-	6	3	6	19	6	-	6	19
PLAY DIGITAL S.A. - MODO	-	80.211	3	80.211	153.225	80.211	-	80.211	153.225
TOTAL INVERSIONES EN INSTRUMENTOS DE PATRIMONIO (Del País)	-	81.656		81.656	156.093	81.656	-	81.656	156.093

Por Banco BMA S.A.U.

Firmado a efectos de su identificación con nuestro informe de fecha: 28 de febrero de 2024

COMISION FISCALIZADORA

Véase nuestro informe de fecha 28 de febrero de 2024

PRICE WATERHOUSE & Co S.R.L.

Brian Anthony
Gerente General

Federico Pablo Otero
Director de Finanzas

Jorge P. Brito
Presidente

Alejandro Almarza
Sindico Titular
Contador Público - UBA
C.P.C.E.C.A.B.A T° 120 F° 210

(Socio)
C.P.C.E.C.A.B.A. T° 1 F° 17
Carlos Brondo
Contador Público (U.N.CUYO)
C.P.C.E.C.A.B.A T° 391 F° 78

ESTADOS FINANCIEROS CONSOLIDADOS AL 31 DE DICIEMBRE DE 2023

Presentado en forma comparativa con el ejercicio económico finalizado el 31 de diciembre de 2022.

(En miles de pesos)



DETALLE DE TÍTULOS PÚBLICOS Y PRIVADOS

ANEXO A

OTROS ACTIVOS FINANCIEROS - TÍTULOS PRIVADOS A VALOR RAZONABLE CON CAMBIO EN RESULTADOS (Del País)	ID	TENENCIA 31/12/2023			Saldo Libros 31/12/2022	POSICION 31/12/2023			Posición Final 31/12/2022
		Valor Razonable	Niv	Saldo Libros		Pos. sin Opciones	Opc	Posición Final	
Goal Pesos Clase B	-	2.255.353	1	2.255.353	-	2.255.353	-	2.255.353	-
Goal Acciones Argentinas Clase B	-	-	1	-	5.603.732	-	-	-	5.603.732
Goal Renta Crecimiento Clase B	-	1.676	1	1.676	1.445	1.676	-	1.676	1.445
Goal Renta Pesos Clase B	-	-	1	-	187.701	-	-	-	187.701
Goal Acciones Plus Clase B	-	1.951	1	1.951	1.380	1.951	-	1.951	1.380
Goal Renta Global Clase B	-	235.784	1	235.784	196.564	235.784	-	235.784	196.564
Goal Renta Global Clase D	-	6.050	1	6.050	5.017	6.050	-	6.050	5.017
Goal Capital Plus Clase B	-	24.037	1	24.037	-	24.037	-	24.037	-
Goal Ahorro Max Clase B	-	45.103	1	45.103	49.358	45.103	-	45.103	49.358
Goal Performance Clase B	-	9.840	1	9.840	8.293	9.840	-	9.840	8.293
Goal Performance II Clase B	-	5.295	1	5.295	2.326	5.295	-	5.295	2.326
Goal Performance II Clase D	-	839	1	839	564	839	-	839	564
Goal Performance III Clase B	-	665	1	665	554	665	-	665	554
Goal Retorno Total Clase B	-	-	1	-	39.200	-	-	-	39.200
Goal Retorno Total Clase D	-	488	1	488	414	488	-	488	414
Goal Renta Dólares Clase B	-	14.218	1	14.218	9.395	14.218	-	14.218	9.395
Goal Renta Dólares Plus Clase B	-	3.762	1	3.762	1.981	3.762	-	3.762	1.981
Goal Renta Dólar estrategia - Clase B	-	87.897	1	87.897	-	87.897	-	87.897	-
Goal Premium	-	44	1	44	-	44	-	44	-

Por Banco BMA S.A.U.

Firmado a efectos de su identificación con nuestro informe de fecha: 28 de febrero de 2024

COMISION FISCALIZADORA

Véase nuestro informe de fecha 28 de febrero de 2024

PRICE WATERHOUSE & Co S.R.L.

Brian Anthony
Gerente General

Federico Pablo Otero
Director de Finanzas

Jorge P. Brito
Presidente

Alejandro Almarza
Sindico Titular
Contador Público - UBA
C.P.C.E.C.A.B.A T° 120 F° 210

(Socio)
C.P.C.E.C.A.B.A. T° 1 F° 17
Carlos Brondo
Contador Público (U.N.CUYO)
C.P.C.E.C.A.B.A T° 391 F° 78

ESTADOS FINANCIEROS CONSOLIDADOS AL 31 DE DICIEMBRE DE 2023

Presentado en forma comparativa con el ejercicio económico finalizado el 31 de diciembre de 2022.

(En miles de pesos)



DETALLE DE TÍTULOS PÚBLICOS Y PRIVADOS

ANEXO A

OTROS ACTIVOS FINANCIEROS - TÍTULOS PRIVADOS A VALOR RAZONABLE CON CAMBIO EN RESULTADOS (Del País)	ID	TENENCIA 31/12/2023			Saldo Libros 31/12/2022	POSICION 31/12/2023			Posición Final 31/12/2022
		Valor Razonable	Niv	Saldo Libros		Pos. sin Opciones	Opc	Posición Final	
Goal Multiestrategia	-	146	1	146	56.141	146	-	146	56.141
Goal Multiestrategia Plus	-	146	1	146	-	146	-	146	-
TOTAL OTROS ACTIVOS FINANCIEROS - TÍTULOS PRIVADOS A VALOR RAZONABLE CON CAMBIO EN RESULTADOS (Del País)	-	2.693.294		2.693.294	6.164.065	2.693.294	-	2.693.294	6.164.065

TÍTULOS PÚBLICOS MEDIDOS A VALOR RAZONABLE CON CAMBIOS EN ORI (Del País)	ID	TENENCIA 31/12/2023			Saldo Libros 31/12/2022	POSICION 31/12/2023			Posición Final 31/12/2022
		Valor Razonable	Niv	Saldo Libros		Pos. sin Opciones	Opc	Posición Final	
BONO NAC REPUBLICA ARGENTINA VT 23/05/2027	9132	6.667.968	2	6.667.968	20.861.485	6.667.968	-	6.667.968	20.861.485
BONTE BADLAR 23/11/2027	9166	2.597.991	2	2.597.991	3.838.339	2.597.991	-	2.597.991	3.838.339
BONO TESORO AJUSTABLE. CER 4.25% VTO 14/02/2025	9180	11.299.456	2	11.299.456	-	11.299.456	-	11.299.456	-
BONTE VTO 23/05/2025	9196	2.753.280	2	2.753.280	-	2.753.280	-	2.753.280	-
LETRA AJ CER DESV 20/01/2023	9105	-	2	-	1.789.031	-	-	-	1.789.031
BONO DEL TESORO \$CER1.4% 25/03/2023	5492	-	1	-	937	-	-	-	937
LETRA A DESC V 31/03/2023	9164	-	2	-	26.961.577	-	-	-	26.961.577
LETRA REPUBLICA ARGENTINA A DESC V 28/02/2023	9141	-	2	-	12.654.753	-	-	-	12.654.753
LETRA AJUS CER DES VTO 19/05/2023	9127	-	1	-	11.976.156	-	-	-	11.976.156
LETRA ARG AJUST A DES V 21/04/2023	9118	-	2	-	2.202.393	-	-	-	2.202.393
LETRA REPUBLICA ARGENTINA V 28/04/2023	9142	-	1	-	6.273.307	-	-	-	6.273.307

Por Banco BMA S.A.U.

Firmado a efectos de su identificación con nuestro informe de fecha: 28 de febrero de 2024

COMISION FISCALIZADORA

Véase nuestro informe de fecha 28 de febrero de 2024

PRICE WATERHOUSE & Co S.R.L.

Brian Anthony
Gerente General

Federico Pablo Otero
Director de Finanzas

Jorge P. Brito
Presidente

Alejandro Almarza
Sindico Titular
Contador Público - UBA
C.P.C.E.C.A.B.A T° 120 F° 210

(Socio)
C.P.C.E.C.A.B.A. T° 1 F° 17
Carlos Brondo
Contador Público (U.N.CUYO)
C.P.C.E.C.A.B.A T° 391 F° 78

ESTADOS FINANCIEROS CONSOLIDADOS AL 31 DE DICIEMBRE DE 2023

Presentado en forma comparativa con el ejercicio económico finalizado el 31 de diciembre de 2022.

(En miles de pesos)



DETALLE DE TÍTULOS PÚBLICOS Y PRIVADOS

ANEXO A

NOTAS DE LIQUIDEZ DEL BCRA - MEDIDOS A VALOR RAZONABLE CON CAMBIOS EN ORI	ID	TENENCIA 31/12/2023			Saldo Libros 31/12/2022	POSICION 31/12/2023			Posición Final 31/12/2022
		Valor Razonable	Niv	Saldo Libros		Pos. sin Opciones	Opc	Posición Final	
VTO NOTA 15/02/2023	21135	-	2	-	7.980.593	-	-	-	7.980.593
VTO NOTA 22/02/2023	21136	-	2	-	5.965.533	-	-	-	5.965.533
VTO NOTA 08/03/2023	21138	-	2	-	5.800.487	-	-	-	5.800.487
VTO NOTA 15/03/2023	21139	-	2	-	5.729.698	-	-	-	5.729.698

LETRAS DE LIQUIDEZ DEL BCRA - MEDIDOS A VALOR RAZONABLE CON CAMBIOS EN ORI	ID	TENENCIA 31/12/2023			Saldo Libros 31/12/2022	POSICION 31/12/2023			Posición Final 31/12/2022
		Valor Razonable	Niv	Saldo Libros		Pos. sin Opciones	Opc	Posición Final	
LELIQ VTO 24/01/2023	13933	-	2	-	23.702.780	-	-	-	23.702.780
LELIQ VTO 10/01/2023	13929	-	2	-	15.245.755	-	-	-	15.245.755
LELIQ VTO 03/01/2023	13927	-	2	-	26.291.774	-	-	-	26.291.774
LELIQ VTO 05/01/2023	13928	-	2	-	18.176.845	-	-	-	18.176.845
LELIQ VTO 12/01/2023	13930	-	2	-	20.641.964	-	-	-	20.641.964
LELIQ VTO 19/01/2023	13932	-	2	-	32.927.123	-	-	-	32.927.123
LELIQ VTO 17/01/2023	13931	-	2	-	20.138.110	-	-	-	20.138.110
LELIQ VTO 26/01/2023	13934	-	2	-	3.540.851	-	-	-	3.540.851

Por Banco BMA S.A.U.

Firmado a efectos de su identificación con nuestro informe de fecha: 28 de febrero de 2024

COMISION FISCALIZADORA

Véase nuestro informe de fecha 28 de febrero de 2024

PRICE WATERHOUSE & Co S.R.L.

Brian Anthony
Gerente General

Federico Pablo Otero
Director de Finanzas

Jorge P. Brito
Presidente

Alejandro Almarza
Sindico Titular
Contador Público - UBA
C.P.C.E.C.A.B.A T° 120 F° 210

(Socio)
C.P.C.E.C.A.B.A. T° 1 F° 17
Carlos Brondo
Contador Público (U.N.CUYO)
C.P.C.E.C.A.B.A T° 391 F° 78

ESTADOS FINANCIEROS CONSOLIDADOS AL 31 DE DICIEMBRE DE 2023

Presentado en forma comparativa con el ejercicio económico finalizado el 31 de diciembre de 2022.

(En miles de pesos)



DETALLE DE TÍTULOS PÚBLICOS Y PRIVADOS

ANEXO A

TÍTULOS PRIVADOS – OBLIGACIONES NEGOCIABLES - MEDIDOS A COSTO AMORTIZADO	ID	TENENCIA 31/12/2023			Saldo Libros 31/12/2022	POSICION 31/12/2023			Posición Final 31/12/2022
		Valor Razonable	Niv	Saldo Libros		Pos. sin Opciones	Opc	Posición Final	
ON MSU CL U\$S VTO 02/11/2024	56433	811.502	2	811.502	1.103.183	1.623.003	-	1.623.003	1.103.183
ON MSU SA VTO 12/09/2024	56530	-	2	-	1.239.066	1.801.035	-	1.801.035	1.239.066
TOTAL OTROS TÍTULOS DE DEUDA	-	24.130.197		24.130.197	275.041.740	26.742.733		26.742.733	275.041.740

Por Banco BMA S.A.U.

Firmado a efectos de su
identificación con nuestro informe
de fecha: 28 de febrero de 2024

COMISION FISCALIZADORA

Véase nuestro informe de fecha
28 de febrero de 2024

PRICE WATERHOUSE & Co S.R.L.

Brian Anthony
Gerente General

Federico Pablo Otero
Director de Finanzas

Jorge P. Brito
Presidente

Alejandro Almarza
Sindico Titular
Contador Público - UBA
C.P.C.E.C.A.B.A T° 120 F° 210

(Socio)
Carlos Brondo
Contador Público (U.N.CUYO)
C.P.C.E.C.A.B.A T° 391 F° 78

ESTADOS FINANCIEROS CONSOLIDADOS AL 31 DE DICIEMBRE DE 2023

Presentado en forma comparativa con el ejercicio económico finalizado el 31 de diciembre de 2022

(En miles de pesos)



CLASIFICACIÓN DE LAS FINANCIACIONES POR SITUACIÓN Y GARANTÍAS RECIBIDAS ANEXO B

	<u>31/12/2023</u>	<u>31/12/2022</u>
CARTERA COMERCIAL		
En situación normal	<u>398.907.277</u>	<u>329.582.678</u>
Con garantías y contragarantías preferidas A	17.196.183	31.583.451
Con garantías y contragarantías preferidas B	13.189.140	19.965.615
Sin garantías ni contragarantías preferidas	368.521.954	278.033.612
Con seguimiento especial – en observación	<u>-</u>	<u>6.678.133</u>
Con garantías y contragarantías preferidas A	-	-
Con garantías y contragarantías preferidas B	-	4.699.555
Sin garantías ni contragarantías preferidas	-	1.978.578
Con problemas	<u>-</u>	<u>1.288.103</u>
Con garantías y contragarantías preferidas A	-	-
Con garantías y contragarantías preferidas B	-	-
Sin garantías ni contragarantías preferidas	-	1.288.103
Con alto riesgo de insolvencia	<u>1.151.459</u>	<u>229.962</u>
Con garantías y contragarantías preferidas A	324.452	-
Con garantías y contragarantías preferidas B	-	-
Sin garantías ni contragarantías preferidas	827.007	229.962
Irrecuperable	<u>1.932.298</u>	<u>230.750</u>
Con garantías y contragarantías preferidas A	-	-
Con garantías y contragarantías preferidas B	-	-
Sin garantías ni contragarantías preferidas	1.932.298	230.750
TOTAL CARTERA COMERCIAL	<u>401.991.034</u>	<u>338.009.626</u>

Por Banco BMA S.A.U.

Firmado a efectos de su
identificación con nuestro informe
de fecha: 28 de febrero de 2024

COMISION FISCALIZADORA

Véase nuestro informe de fecha
28 de febrero de 2024

PRICE WATERHOUSE & Co S.R.L.

Brian Anthony
Gerente General

Federico Pablo Otero
Director de Finanzas

Jorge P. Brito
Presidente

Alejandro Almarza
Síndico Titular
Contador Público - UBA
C.P.C.E.C.A.B.A T° 120 F° 210

(Socio)
C.P.C.E.C.A.B.A. T° 1 F° 17
Carlos Brondo
Contador Público (U.N.CUYO)
C.P.C.E.C.A.B.A T° 391 F° 78

ESTADOS FINANCIEROS CONSOLIDADOS AL 31 DE DICIEMBRE DE 2023

Presentado en forma comparativa con el ejercicio económico finalizado el 31 de diciembre de 2022

(En miles de pesos)



CLASIFICACIÓN DE LAS FINANCIACIONES POR SITUACIÓN Y GARANTÍAS RECIBIDAS

ANEXO B

	<u>31/12/2023</u>	<u>31/12/2022</u>
CARTERA CONSUMO Y VIVIENDA		
En situación normal	73.033.123	115.805.128
Con garantías y contragarantías preferidas A	1.786.858	2.168.904
Con garantías y contragarantías preferidas B	10.992.479	18.227.210
Sin garantías ni contragarantías preferidas	60.253.786	95.409.014
Riesgo Bajo	564.718	1.019.588
Con garantías y contragarantías preferidas A	-	20.481
Con garantías y contragarantías preferidas B	108.132	85.671
Sin garantías ni contragarantías preferidas	456.586	913.436
Riesgo Medio	419.467	766.299
Con garantías y contragarantías preferidas A	4.706	1.700
Con garantías y contragarantías preferidas B	-	45.422
Sin garantías ni contragarantías preferidas	414.761	719.177
Riesgo Alto	543.055	816.259
Con garantías y contragarantías preferidas A	10.763	41.034
Con garantías y contragarantías preferidas B	5.118	486
Sin garantías ni contragarantías preferidas	527.174	774.739
Irrecuperable	271.817	355.363
Con garantías y contragarantías preferidas A	-	3.055
Con garantías y contragarantías preferidas B	27.099	455
Sin garantías ni contragarantías preferidas	244.718	351.853
TOTAL CARTERA CONSUMO Y VIVIENDA	74.832.180	118.762.637
TOTAL GENERAL	476.823.214	456.772.263

Por Banco BMA S.A.U.

Firmado a efectos de su
identificación con nuestro informe
de fecha: 28 de febrero de 2024

COMISION FISCALIZADORA

Véase nuestro informe de fecha
28 de febrero de 2024

PRICE WATERHOUSE & Co S.R.L.

Brian Anthony
Gerente General

Federico Pablo Otero
Director de Finanzas

Jorge P. Brito
Presidente

Alejandro Almarza
Síndico Titular
Contador Público - UBA
C.P.C.E.C.A.B.A T° 120 F° 210

(Socio)
C.P.C.E.C.A.B.A. T° 1 F° 17
Carlos Brondo
Contador Público (U.N.CUYO)
C.P.C.E.C.A.B.A T° 391 F° 78

ESTADOS FINANCIEROS CONSOLIDADOS AL 31 DE DICIEMBRE DE 2023

Presentado en forma comparativa con el ejercicio económico finalizado el 31 de diciembre de 2022

(En miles de pesos)



CLASIFICACIÓN DE LAS FINANCIACIONES POR SITUACIÓN Y GARANTÍAS RECIBIDAS

ANEXO B

	<u>31/12/2023</u>	<u>31/12/2022</u>
<u>CONCILIACIÓN</u>		
Préstamos y otras financiaciones	283.659.578	356.372.009
Otros Títulos de Deuda	811.501	2.342.252
Ajuste Costo Amortizado	(1.674.610)	(4.201.941)
Previsiones	17.444.867	10.926.053
Préstamos al Personal	(122.068)	(20.572)
Intereses de activos financieros con deterioro de valor crediticio	(2.557.347)	(4.604.009)
Otros Títulos de Deuda no incluidos	(144)	(448)
SUBTOTAL ACTIVO	297.561.777	360.813.344
Garantías Otorgadas	110.416.316	67.834.892
Responsabilidades Eventuales	68.845.121	28.124.027
SUBTOTAL PARTIDAS FUERA DE BALANCE	179.261.437	95.958.919
TOTAL DE FINANCIACIONES	476.823.214	456.772.263

Por Banco BMA S.A.U.

Firmado a efectos de su
identificación con nuestro informe
de fecha: 28 de febrero de 2024

COMISION FISCALIZADORA

Véase nuestro informe de fecha
28 de febrero de 2024

PRICE WATERHOUSE & Co S.R.L.

Brian Anthony
Gerente General

Federico Pablo Otero
Director de Finanzas

Jorge P. Brito
Presidente

Alejandro Almarza
Síndico Titular
Contador Público - UBA
C.P.C.E.C.A.B.A T° 120 F° 210

(Socio)
C.P.C.E.C.A.B.A. T° 1 F° 17
Carlos Brondo
Contador Público (U.N.CUYO)
C.P.C.E.C.A.B.A T° 391 F° 78

ESTADOS FINANCIEROS CONSOLIDADOS AL 31 DE DICIEMBRE DE 2023

Presentado en forma comparativa con el ejercicio económico finalizado el 31 de diciembre de 2022

(En miles de pesos)



CONCENTRACIÓN DE LAS FINANCIACIONES

ANEXO C

Número de Clientes	31/12/2023		31/12/2022	
	Saldo de Deuda	%	Saldo de Deuda	%
10 mayores clientes	149.032.661	31,26%	95.890.313	20,99%
50 siguientes mayores clientes	171.391.432	35,94%	128.489.510	28,13%
100 siguientes mayores clientes	64.409.939	13,51%	80.280.615	17,58%
Resto de clientes	91.989.182	19,29%	152.111.825	33,30%
TOTAL	476.823.214	100,00%	456.772.263	100,00%

Por Banco BMA S.A.U.

Firmado a efectos de su
identificación con nuestro informe
de fecha: 28 de febrero de 2024

COMISION FISCALIZADORA

Véase nuestro informe de fecha
28 de febrero de 2024

PRICE WATERHOUSE & Co S.R.L.

Brian Anthony
Gerente General

Federico Pablo Otero
Director de Finanzas

Jorge P. Brito
Presidente

Alejandro Almarza
Síndico Titular
Contador Público - UBA
C.P.C.E.C.A.B.A T° 120 F° 210

(Socio)
C.P.C.E.C.A.B.A. T° 1 F° 17
Carlos Brondo
Contador Público (U.N.CUYO)
C.P.C.E.C.A.B.A T° 391 F° 78

ESTADOS FINANCIEROS CONSOLIDADOS AL 31 DE DICIEMBRE DE 2023

(En miles de pesos)



APERTURA POR PLAZOS DE LAS FINANCIACIONES

ANEXO D

Concepto	Plazos que restan para su vencimiento							
	Cartera Vencida	1 mes	3 meses	6 meses	12 meses	24 meses	Más de 24 meses	Total
Sector Público no Financiero	-	144	-	-	-	-	-	144
Sector Financiero	-	4.095.288	-	-	13.908	33.717	153.452	4.296.365
Sector Privado no financiero y residentes en el exterior	7.334.925	236.762.238	138.419.052	84.561.196	80.658.360	54.774.145	31.432.838	633.942.754
TOTAL	7.334.925	240.857.670	138.419.052	84.561.196	80.672.268	54.807.862	31.586.290	638.239.263

Se expone la caída a flujos futuros contractuales, incluyendo los intereses y accesorios a devengar hasta el vencimiento de los contratos sin descontar.

Por Banco BMA S.A.U.

Firmado a efectos de su
identificación con nuestro informe
de fecha: 28 de febrero de 2024
COMISION FISCALIZADORA

Véase nuestro informe de fecha
28 de febrero de 2024
PRICE WATERHOUSE & Co S.R.L.

Brian Anthony
Gerente General

Federico Pablo Otero
Director de Finanzas

Jorge P. Brito
Presidente

Alejandro Almarza
Síndico Titular
Contador Público - UBA
C.P.C.E.C.A.B.A T° 120 F° 210

(Socio)
C.P.C.E.C.A.B.A. T° 1 F° 17
Carlos Brondo
Contador Público (U.N.CUYO)
C.P.C.E.C.A.B.A T° 391 F° 78

ESTADOS FINANCIEROS CONSOLIDADOS AL 31 DE DICIEMBRE DE 2023

Presentado en forma comparativa con el ejercicio económico finalizado el 31 de diciembre de 2022

(En miles de pesos)



MOVIMIENTO DE PROPIEDAD, PLANTA Y EQUIPO

ANEXO F

Medición al Costo	Valor de origen al Inicio	Vida Útil (Años)	Revaluación		Altas	Bajas	Depreciación				Valor residual al Cierre
			Incremento	Disminución			Acumulada al Inicio	Baja	Del Ejercicio	Acumulada al cierre	
Inmuebles	9.997.895	5	-	-	12.628	54.387	9.715.588	61.051	163.720	9.818.257	137.879
Mobiliario e Instalaciones	10.146.184	10	-	-	549.176	460.689	6.502.861	459.680	774.050	6.817.231	3.417.440
Máquinas y equipos	26.198.105	5	-	-	2.223.246	7.184.654	21.966.947	6.151.722	1.346.968	17.162.193	4.074.504
Vehículos	352.772	5	-	-	-	-	210.440	-	58.650	269.090	83.682
Derecho de uso de inmuebles arrendados	8.475.155	-	-	-	619.295	1.759.373	6.061.335	1.822.494	2.283.524	6.522.365	812.712
Diversos	7.408.447	4	-	-	-	-	7.408.447	-	-	7.408.447	-
Obras en curso	562.742	-	-	-	318.686	856.995	-	-	-	-	24.433
Modelo de Revaluación											
Inmuebles	27.451.643	47	-	-	-	216.528	30.733	1.316	366.711	396.128	26.838.987
TOTAL PROPIEDAD PLANTA Y EQUIPO AL 31/12/2023	90.592.943		-	-	3.723.031	10.532.626	51.896.351	8.496.263	4.993.623	48.393.711	35.389.637
TOTAL PROPIEDAD PLANTA Y EQUIPO AL 31/12/2022	99.323.614		-	234.892	6.302.488	14.798.267	49.596.005	12.521.329	14.821.675	51.896.351	38.696.592

Por Banco BMA S.A.U.

Firmado a efectos de su identificación con nuestro informe de fecha: 28 de febrero de 2024

COMISION FISCALIZADORA

Véase nuestro informe de fecha 28 de febrero de 2024

PRICE WATERHOUSE & Co S.R.L.

Brian Anthony
Gerente General

Federico Pablo Otero
Director de Finanzas

Jorge P. Brito
Presidente

Alejandro Almarza
Síndico Titular
Contador Público - UBA
C.P.C.E.C.A.B.A T° 120 F° 210

(Socio)
C.P.C.E.C.A.B.A. T° 1 F° 17
Carlos Brondo
Contador Público (U.N.CUYO)
C.P.C.E.C.A.B.A T° 391 F° 78

ESTADOS FINANCIEROS CONSOLIDADOS AL 31 DE DICIEMBRE DE 2023

Presentado en forma comparativa con el ejercicio económico finalizado el 31 de diciembre de 2022

(En miles de pesos)



ANEXO G

DETALLE DE BIENES INTANGIBLES

Medición al Costo	Valor de origen al Inicio	Vida Útil	Altas	Bajas	Depreciación				Valor residual al Cierre
					Acumulada al Inicio	Baja	Del Ejercicio	Acumulada al Cierre	
Gastos de desarrollo de Sistemas	45.114.977	5	7.562.650	4.775.559	28.134.797	1.334.293	9.029.151	35.829.655	12.072.413
TOTAL ACTIVOS INTANGIBLES AL 31/12/2023	45.114.977		7.562.650	4.775.559	28.134.797	1.334.293	9.029.151	35.829.655	12.072.413
TOTAL ACTIVOS INTANGIBLES AL 31/12/2022	44.441.017		9.493.056	8.819.096	26.565.601	4.772.652	6.341.848	28.134.797	16.980.180

Por Banco BMA S.A.U.

Firmado a efectos de su identificación con nuestro informe de fecha: 28 de febrero de 2024

COMISION FISCALIZADORA

Véase nuestro informe de fecha 28 de febrero de 2024

PRICE WATERHOUSE & Co S.R.L.

Brian Anthony
Gerente General

Federico Pablo Otero
Director de Finanzas

Jorge P. Brito
Presidente

Alejandro Almarza
Síndico Titular
Contador Público - UBA
C.P.C.E.C.A.B.A T° 120 F° 210

(Socio)
C.P.C.E.C.A.B.A. T° 1 F° 17
Carlos Brondo
Contador Público (U.N.CUYO)
C.P.C.E.C.A.B.A T° 391 F° 78

ESTADOS FINANCIEROS CONSOLIDADOS AL 31 DE DICIEMBRE DE 2023

Presentado en forma comparativa con el ejercicio económico finalizado el 31 de diciembre de 2022

(En miles de pesos)



CONCENTRACIÓN DE LOS DEPÓSITOS

ANEXO H

Número de Clientes	31/12/2023		31/12/2022	
	Saldo	%	Saldo	%
10 mayores clientes	156.659.397	27,80%	237.635.282	27,09%
50 siguientes mayores clientes	88.790.769	15,75%	254.615.061	29,03%
100 siguientes mayores clientes	31.195.894	5,53%	40.234.637	4,59%
Resto de clientes	287.001.452	50,92%	344.700.649	39,29%
TOTAL	563.647.512	100,00%	877.185.629	100,00%

Por Banco BMA S.A.U.

Firmado a efectos de su
identificación con nuestro informe
de fecha: 28 de febrero de 2024

COMISION FISCALIZADORA

Véase nuestro informe de fecha
28 de febrero de 2024

PRICE WATERHOUSE & Co S.R.L.

Brian Anthony
Gerente General

Federico Pablo Otero
Director de Finanzas

Jorge P. Brito
Presidente

Alejandro Almarza
Síndico Titular
Contador Público - UBA
C.P.C.E.C.A.B.A T° 120 F° 210

(Socio)
C.P.C.E.C.A.B.A. T° 1 F° 17
Carlos Brondo
Contador Público (U.N.CUYO)
C.P.C.E.C.A.B.A T° 391 F° 78

ESTADOS FINANCIEROS CONSOLIDADOS AL 31 DE DICIEMBRE DE 2023

(En miles de pesos)



APERTURA POR PLAZOS DE LOS DEPÓSITOS Y OTRAS OBLIGACIONES POR INTERMEDIACIÓN FINANCIERA

ANEXO I

CONCEPTO	PLAZOS RESTANTES AL VENCIMIENTO						TOTAL
	1 Mes	3 Meses	6 Meses	12 Meses	24 Meses	>24 Meses	
Depósitos							
Sector Público no Financiero	631.700	-	-	-	-	-	631.700
Sector Financiero	12.762.921	-	-	-	-	-	12.762.921
Sector Privado no Financiero y Residentes en el exterior	460.455.043	33.646.040	77.990.687	958.022	839.117	-	573.888.909
Pasivos a valor razonable con cambios en resultados	7.765	-	-	-	-	-	7.765
Instrumentos derivados	397.972	1.345.243	127.995	891.528	-	-	2.762.738
Otros pasivos financieros	13.328.139	228.706	584.488	647.149	612.480	155.748	15.556.710
Financiamientos recibidas del BCRA y otras instituciones financieras	5.479.132	175.868	2.121.172	2.110.822	2.207.776	62.037	12.156.807
Obligaciones negociables emitidas	-	37.525	37.524	75.050	5.579.897	-	5.729.996
TOTAL	493.062.672	35.433.382	80.861.866	4.682.571	9.239.270	217.785	623.497.546

Se expone la caída a flujos futuros contractuales, incluyendo los intereses y accesorios a devengar hasta el vencimiento de los contratos sin descontar.

Por Banco BMA S.A.U.

Firmado a efectos de su
identificación con nuestro informe
de fecha: 28 de febrero de 2024

COMISION FISCALIZADORA

Véase nuestro informe de fecha
28 de febrero de 2024

PRICE WATERHOUSE & Co S.R.L.

Brian Anthony
Gerente General

Federico Pablo Otero
Director de Finanzas

Jorge P. Brito
Presidente

Alejandro Almarza
Síndico Titular
Contador Público - UBA
C.P.C.E.C.A.B.A T° 120 F° 210

(Socio)
C.P.C.E.C.A.B.A. T° 1 F° 17
Carlos Brondo
Contador Público (U.N.CUYO)
C.P.C.E.C.A.B.A T° 391 F° 78

ESTADOS FINANCIEROS CONSOLIDADOS AL 31 DE DICIEMBRE DE 2023

Presentado en forma comparativa con el ejercicio económico finalizado el 31 de diciembre de 2022

(En miles de pesos)



MOVIMIENTO DE PROVISIONES

ANEXO J

Conceptos	Saldos al inicio del ejercicio	Aumentos	Desafectaciones	Aplicaciones	Resultado monetario	Saldo al final del ejercicio	Saldo al final del ejercicio anterior
Provisiones por compromisos eventuales	151.786	248.655	-	-	103.044	297.397	151.786
Contingencias con el BCRA	-	7.422	-	7.422	-	-	-
Provisiones por Juicios	2.298.319	1.878.182	169.836	377.439	1.559.811	2.069.415	2.298.319
Por saldos no utilizados de tarjetas de crédito	502.216	218.498	-	-	340.943	379.771	502.216
Por adelantos en cuenta corriente acordados revocables	57.090	12.744	-	-	38.757	31.077	57.090
TOTAL PROVISIONES	3.009.411	2.365.501	169.836	384.861	2.042.555	2.777.660	3.009.411

Por Banco BMA S.A.U.

Firmado a efectos de su
identificación con nuestro informe
de fecha: 28 de febrero de 2024

COMISION FISCALIZADORA

Véase nuestro informe de fecha
28 de febrero de 2024

PRICE WATERHOUSE & Co S.R.L.

Brian Anthony
Gerente General

Federico Pablo Otero
Director de Finanzas

Jorge P. Brito
Presidente

Alejandro Almarza
Síndico Titular
Contador Público - UBA
C.P.C.E.C.A.B.A T° 120 F° 210

(Socio)
C.P.C.E.C.A.B.A. T° 1 F° 17
Carlos Brondo
Contador Público (U.N.CUYO)
C.P.C.E.C.A.B.A T° 391 F° 78

ESTADOS FINANCIEROS CONSOLIDADOS AL 31 DE DICIEMBRE DE 2023

(En miles de pesos)



COMPOSICIÓN DEL CAPITAL SOCIAL

ANEXO K

Acciones				Capital Social					
Clase	Cantidad	Valor Nominal por Acción	Votos por Acción	Emitido		Pendiente de Emisión o Distribución	Asignado	Integrado	No Integrado
				En Circulación	En Cartera				
Preferidas (1)	14.565	\$ 1	Sin Voto	14.565	-	-	14.565	14.565	-
Ordinarias	729.166	\$ 1	1	729.166	-	-	729.166	729.166	-
TOTAL	743.731	-	-	743.731	-	-	743.731	743.731	-

(1) Acciones con prioridad en la percepción de la cuota de liquidación.

Por Banco BMA S.A.U.

Firmado a efectos de su identificación con nuestro informe de fecha: 28 de febrero de 2024

COMISION FISCALIZADORA

Véase nuestro informe de fecha 28 de febrero de 2024

PRICE WATERHOUSE & Co S.R.L.

Brian Anthony
Gerente General

Federico Pablo Otero
Director de Finanzas

Jorge P. Brito
Presidente

Alejandro Almarza
Síndico Titular
Contador Público - UBA
C.P.C.E.C.A.B.A T° 120 F° 210

(Socio)
C.P.C.E.C.A.B.A. T° 1 F° 17
Carlos Brondo
Contador Público (U.N.CUYO)
C.P.C.E.C.A.B.A T° 391 F° 78

ESTADOS FINANCIEROS CONSOLIDADOS AL 31 DE DICIEMBRE DE 2023

Presentado en forma comparativa con ejercicio económico finalizado el 31 de diciembre de 2022

(En miles de pesos)



SALDOS EN MONEDA EXTRANJERA

ANEXO L

Rubro	31/12/2023						31/12/2022
	Casa Matriz y Sucursales en el país	Total	Total por Moneda				Total
			EURO	DÓLAR	REAL	RESTO	
ACTIVO							
Efectivo y Depósitos en Bancos							
Efectivo	37.111.243	37.111.243	6.123.172	30.986.841	1.230	-	14.465.854
Entidades Financieras y corresponsales							-
- B.C.R.A.	172.827.607	172.827.607	7.086.658	165.740.949	-	-	161.633.316
- Otras del país y del exterior	3.199.256	3.199.256	544.268	2.557.133	-	97.855	6.513.368
Otros	-	-	-	-	-	-	118.117
Títulos de deuda a valor razonable con cambios en resultados	128.725.279	128.725.279	-	128.725.279	-	-	25.778.284
Otros activos financieros	9.972.876	9.972.876	101.813	9.871.063	-	-	7.504.333
Préstamos y otras financiaciones							
Otras Entidades financieras	-	-	-	-	-	-	43.336.375
Sector Privado no Financieros y Residentes en el exterior	23.990.687	23.990.687	262.371	23.728.316	-	-	2.342.246
Otros Títulos de Deuda	811.502	811.502	-	811.502	-	-	-
Activos financieros entregados en garantía	9.323.337	9.323.337	-	9.323.337	-	-	2.116.660
TOTAL ACTIVO	385.961.787	385.961.787	14.118.282	371.744.420	1.230	97.855	263.808.553

Por Banco BMA S.A.U.

Firmado a efectos de su identificación con nuestro informe de fecha: 28 de febrero de 2024

COMISION FISCALIZADORA

Véase nuestro informe de fecha 28 de febrero de 2024

PRICE WATERHOUSE & Co S.R.L.

Brian Anthony
Gerente General

Federico Pablo Otero
Director de Finanzas

Jorge P. Brito
Presidente

Alejandro Almarza
Síndico Titular
Contador Público - UBA
C.P.C.E.C.A.B.A T° 120 F° 210

(Socio)
C.P.C.E.C.A.B.A. T° 1 F° 17
Carlos Brondo
Contador Público (U.N.CUYO)
C.P.C.E.C.A.B.A T° 391 F° 78

ESTADOS FINANCIEROS CONSOLIDADOS AL 31 DE DICIEMBRE DE 2023

Presentado en forma comparativa con ejercicio económico finalizado el 31 de diciembre de 2022

(En miles de pesos)



SALDOS EN MONEDA EXTRANJERA

ANEXO L

Rubro	31/12/2023						31/12/2022
	Casa Matriz y Sucursales en el país	Total	Total por Moneda				Total
			EURO	DÓLAR	REAL	RESTO	
PASIVO							
Depósitos							
Sector Privado no Financiero y Residentes en el exterior	243.467.412	243.467.412	12.611.285	230.856.127	-	-	202.082.186
Pasivos a valor razonable con cambios en resultados	-	-	-	-	-	-	1.224.417
Otros pasivos financieros	9.169.099	9.169.099	1.209.988	7.952.030	-	7.081	12.932.046
Financiamientos recibidas del BCRA y otras instituciones financieras	7.815.982	7.815.982	246.175	7.569.807	-	-	21.404.452
Otros pasivos no financieros	1.201.734	1.201.734	393	1.201.341	-	-	1.511.006
TOTAL PASIVOS	261.654.227	261.654.227	14.067.841	247.579.305	-	7.081	239.154.107

Por Banco BMA S.A.U.

Firmado a efectos de su
identificación con nuestro informe
de fecha: 28 de febrero de 2024

COMISION FISCALIZADORA

Véase nuestro informe de fecha
28 de febrero de 2024

PRICE WATERHOUSE & Co S.R.L.

Brian Anthony
Gerente General

Federico Pablo Otero
Director de Finanzas

Jorge P. Brito
Presidente

Alejandro Almarza
Síndico Titular
Contador Público - UBA
C.P.C.E.C.A.B.A T° 120 F° 210

(Socio)
C.P.C.E.C.A.B.A. T° 1 F° 17
Carlos Brondo
Contador Público (U.N.CUYO)
C.P.C.E.C.A.B.A T° 391 F° 78

ESTADOS FINANCIEROS CONSOLIDADOS AL 31 DE DICIEMBRE DE 2023

Presentado en forma comparativa con ejercicio económico finalizado el 31 de diciembre de 2022

(En miles de pesos)



ASISTENCIA A VINCULADOS

ANEXO N

Concepto	Normal	Con Seguimiento Especial / Riesgo Bajo	Con Problemas / Riesgo Medio		Con Alto Riesgo de Insolvencia / Riesgo Alto		Irrecuperable	Irrecuperable por Disp. Técnica.	Saldos al 31/12/2022
			No Vencida	Vencida	No Vencida	Vencida			
1- PRÉSTAMOS Y OTRAS FINANCIACIONES	96.627	-	-	-	-	-	-	-	103.830
Adelantos	12.179	-	-	-	-	-	-	-	44
- Sin garantías ni contragarantías preferidas	12.179	-	-	-	-	-	-	-	44
Tarjetas	84.448	-	-	-	-	-	-	-	103.786
- Sin garantías ni contragarantías preferidas	84.448	-	-	-	-	-	-	-	103.786
2- COMPROMISOS EVENTUALES	-	-	-	-	-	-	-	-	98.414
TOTAL	96.627	-	-	-	-	-	-	-	202.244
3- PREVISIONES	(757)	-	-	-	-	-	-	-	(2.139)
TOTAL	95.870	-	-	-	-	-	-	-	200.105

Por Banco BMA S.A.U.

Firmado a efectos de su identificación con nuestro informe de fecha: 28 de febrero de 2024

COMISION FISCALIZADORA

Véase nuestro informe de fecha 28 de febrero de 2024

PRICE WATERHOUSE & Co S.R.L.

Brian Anthony
Gerente General

Federico Pablo Otero
Director de Finanzas

Jorge P. Brito
Presidente

Alejandro Almarza
Síndico Titular
Contador Público - UBA
C.P.C.E.C.A.B.A T° 120 F° 210

(Socio)
C.P.C.E.C.A.B.A. T° 1 F° 17
Carlos Brondo
Contador Público (U.N.CUYO)
C.P.C.E.C.A.B.A T° 391 F° 78

ESTADOS FINANCIEROS CONSOLIDADOS AL 31 DE DICIEMBRE DE 2023

(En miles de pesos)



INSTRUMENTOS FINANCIEROS DERIVADOS

ANEXO O

Tipo de Contrato	Objetivo de las operaciones	Activo subyacente	Tipo de liquidación	Ámbito de negociación o contraparte	Plazo Promedio Ponderado originalmente pactado (en meses)	Plazo Promedio Ponderado residual (en meses)	Plazo Promedio Ponderado de liquidación de diferencias (en días)	Monto Total
Futuros	Intermediación cuenta propia	Moneda Extranjera	Diaria de diferencias	ROFEX	4	2	68	87.239.390
Futuros	Intermediación cuenta propia	Moneda Extranjera	Al vencimiento de diferencias	OTC – Residentes en el País - Sector no Financiero	5	3	82	88.451.481
Pases	Intermediación cuenta propia	Títulos Públicos Nacionales	Con entrega del subyacente	MAE	1	1	2	5.000
Pases	Intermediación cuenta propia	Otros	Con entrega del subyacente	MAE	1	1	2	98.450.487

Por Banco BMA S.A.U.

Firmado a efectos de su identificación con nuestro informe de fecha: 28 de febrero de 2024

COMISION FISCALIZADORA

Véase nuestro informe de fecha 28 de febrero de 2024

PRICE WATERHOUSE & Co S.R.L.

Brian Anthony
Gerente General

Federico Pablo Otero
Director de Finanzas

Jorge P. Brito
Presidente

Alejandro Almarza
Síndico Titular
Contador Público - UBA
C.P.C.E.C.A.B.A T° 120 F° 210

(Socio)
C.P.C.E.C.A.B.A. T° 1 F° 17
Carlos Brondo
Contador Público (U.N.CUYO)
C.P.C.E.C.A.B.A T° 391 F° 78

ESTADOS FINANCIEROS CONSOLIDADOS AL 31 DE DICIEMBRE DE 2023

(En miles de pesos)



CATEGORÍAS DE ACTIVOS Y PASIVOS FINANCIEROS

ANEXO P

ACTIVOS FINANCIEROS	Costo Amortizado	VR con cambios en ORI	VR con cambios en resultados		Jerarquía de valor razonable		
			Desig inicial o 6.7.1 de la NIIF 9	Medición obligatoria	Nivel 1	Nivel 2	Nivel 3
Efectivo y depósitos en Bancos							
Efectivo	41.679.514	-	-	-	-	-	-
Entidades Financieras y corresponsales	179.286.609	-	-	-	-	-	-
Títulos de deuda a valor razonable con cambios en resultados	-	-	-	134.544.800	134.281.479	263.321	-
Instrumentos derivados	-	-	-	13.053.066	-	13.053.066	-
Operaciones de pases							
Banco Central de la República Argentina	88.065.167	-	-	-	-	-	-
Otras Entidades Financieras	7.277	-	-	-	-	-	-
Otros Activos Financieros	16.181.602	-	-	5.460.902	5.460.902	-	-

Por Banco BMA S.A.U.

Firmado a efectos de su identificación con nuestro informe de fecha: 28 de febrero de 2024

COMISION FISCALIZADORA

Véase nuestro informe de fecha 28 de febrero de 2024

PRICE WATERHOUSE & Co S.R.L.

Brian Anthony
Gerente General

Federico Pablo Otero
Director de Finanzas

Jorge P. Brito
Presidente

Alejandro Almarza
Síndico Titular
Contador Público - UBA
C.P.C.E.C.A.B.A T° 120 F° 210

(Socio)
C.P.C.E.C.A.B.A. T° 1 F° 17
Carlos Brondo
Contador Público (U.N.CUYO)
C.P.C.E.C.A.B.A T° 391 F° 78

ESTADOS FINANCIEROS CONSOLIDADOS AL 31 DE DICIEMBRE DE 2023

(En miles de pesos)



CATEGORÍAS DE ACTIVOS Y PASIVOS FINANCIEROS

ANEXO P

ACTIVOS FINANCIEROS	Costo Amortizado	VR con cambios en ORI	VR con cambios en resultados		Jerarquía de valor razonable		
			Desig inicial o 6.7.1 de la NIIF 9	Medición obligatoria	Nivel 1	Nivel 2	Nivel 3
Préstamos y otras financiaciones							
Sector Público no Financiero	144	-	-	-	-	-	-
Otras Entidades Financieras	4.238.465	-	-	-	-	-	-
Sector Público no Financiero y Residentes en el exterior							
Adelantos	115.966.206	-	-	-	-	-	-
Documentos	15.042.677	-	-	-	-	-	-
Hipotecarios	8.831.072	-	-	-	-	-	-
Personales	11.800.482	-	-	-	-	-	-
Tarjetas de Crédito	39.088.724	-	-	-	-	-	-
Arrendamientos Financieros	9.302.848	-	-	-	-	-	-
Otros	79.388.960	-	-	-	-	-	-
Otros títulos de deuda	811.501	23.318.696	-	-	-	23.318.696	-
Activos financieros entregados en garantía	12.698.345	-	-	7.705.553	4.700.973	3.004.580	-
Inversiones en Instrumentos de Patrimonio	-	-	-	81.656	-	-	81.656
TOTAL ACTIVOS FINANCIEROS	622.389.593	23.318.696	-	160.845.977	144.443.354	39.639.663	81.656

Por Banco BMA S.A.U.

Firmado a efectos de su identificación con nuestro informe de fecha: 28 de febrero de 2024

COMISION FISCALIZADORA

Véase nuestro informe de fecha 28 de febrero de 2024

PRICE WATERHOUSE & Co S.R.L.

Brian Anthony
Gerente General

Federico Pablo Otero
Director de Finanzas

Jorge P. Brito
Presidente

Alejandro Almarza
Síndico Titular
Contador Público - UBA
C.P.C.E.C.A.B.A T° 120 F° 210

(Socio)
C.P.C.E.C.A.B.A. T° 1 F° 17
Carlos Brondo
Contador Público (U.N.CUYO)
C.P.C.E.C.A.B.A T° 391 F° 78

ESTADOS FINANCIEROS CONSOLIDADOS AL 31 DE DICIEMBRE DE 2023

(En miles de pesos)



CATEGORÍAS DE ACTIVOS Y PASIVOS FINANCIEROS

ANEXO P

PASIVOS FINANCIEROS	Costo Amortizado	VR con cambios en ORI	VR con cambios en resultados		Jerarquía de valor razonable		
			Desig inicial o 6.7.1 de la NIIF 9	Medición obligatoria	Nivel 1	Nivel 2	Nivel 3
Depósitos							
Sector Público no Financiero	631.700	-	-	-	-	-	-
Sector Financiero	12.762.921	-	-	-	-	-	-
Sector Privado no Financiero y Residentes en el exterior							
Cuentas corrientes	205.287.844	-	-	-	-	-	-
Caja de ahorro	163.034.880	-	-	-	-	-	-
Plazo fijo e inversiones a plazo	171.305.639	-	-	-	-	-	-
Otros	10.624.528	-	-	-	-	-	-
Pasivos a valor razonable con cambios en resultado	-	-	-	7.765	7.765	-	-
Instrumentos derivados	-	-	-	2.762.738		2.762.738	-
Otros pasivos financieros	11.241.209	-	-	3.068.447	3.068.447	-	-
Financiamientos recibidas del BCRA y otras inst financieras	12.156.807	-	-	-	-	-	-
Obligaciones negociables emitidas	5.468.903	-	-	-	-	-	-
TOTAL PASIVOS FINANCIEROS	592.514.431	-	-	5.838.950	3.076.212	2.762.738	-

Por Banco BMA S.A.U.

Firmado a efectos de su identificación con nuestro informe de fecha: 28 de febrero de 2024

COMISION FISCALIZADORA

Véase nuestro informe de fecha 28 de febrero de 2024

PRICE WATERHOUSE & Co S.R.L.

Brian Anthony
Gerente General

Federico Pablo Otero
Director de Finanzas

Jorge P. Brito
Presidente

Alejandro Almarza
Síndico Titular
Contador Público - UBA
C.P.C.E.C.A.B.A T° 120 F° 210

(Socio)
C.P.C.E.C.A.B.A. T° 1 F° 17
Carlos Brondo
Contador Público (U.N.CUYO)
C.P.C.E.C.A.B.A T° 391 F° 78

ESTADOS FINANCIEROS CONSOLIDADOS AL 31 DE DICIEMBRE DE 2023

(En miles de pesos)



APERTURA DE RESULTADOS

ANEXO Q

Valor Razonable con Cambios en Resultados	Ingreso/(Egreso) Financiero Neto		ORI
	Desig. Inicial o 6.7.1. de la NIIF 9	Medición obligatoria	
Por medición de activos financieros a valor razonable con cambios en resultados			
Resultado de títulos públicos		148.610.591	2.400.836
Resultado de títulos privados		3.883.208	-
Resultado de Instrumentos financieros derivados			
- Operaciones a término		(1.780.565)	-
- Opciones		(299.366)	-
Resultado de otros activos financieros		4.447.300	-
Resultado de préstamos y otras financiaciones			
Sector Privado no Financiero			
- Otros		(48.736)	-
Por medición pasivos financieros a valor razonable con cambios en resultados			
Resultado de Instrumentos financieros derivados			
- Operaciones a término		37.379.252	-
TOTAL		192.191.684	2.400.836

Costo Amortizado	Ingreso/(Egreso) Financiero Neto	
	Desig. Inicial o 6.7.1. de la NIIF 9	Medición obligatoria
Ingresos por intereses		
por efectivo y depósitos en bancos	-	105.443
por títulos privados	-	4.327.216
por títulos públicos	-	1.059
por otros activos financieros	-	28
por préstamos y otras financiaciones		
Sector Financiero	-	3.500.499
Sector Privado no Financiero		-
Adelantos	-	99.383.594
Documentos	-	12.306.681
Hipotecarios	-	14.709.528
Prendarios	-	110
Personales	-	15.555.994
Tarjetas de Crédito	-	14.876.455
Arrendamientos Financieros	-	11.443.516
Otros	-	70.346.980
por operaciones de pase		
Banco Central de la República Argentina	-	79.896.235
Otras Entidades financieras	-	574.991
TOTAL	-	327.028.329

Por Banco BMA S.A.U.

Firmado a efectos de su identificación con nuestro informe de fecha: 28 de febrero de 2024

COMISION FISCALIZADORA

Véase nuestro informe de fecha 28 de febrero de 2024

PRICE WATERHOUSE & Co S.R.L.

(Socio)

Brian Anthony
Gerente General

Federico Pablo Otero
Director de Finanzas

Jorge P. Brito
Presidente

Alejandro Almarza
Síndico Titular
Contador Público - UBA
C.P.C.E.C.A.B.A T° 120 F° 210

Carlos Brondo
Contador Público (U.N.CUYO)
C.P.C.E.C.A.B.A T° 391 F° 78

ESTADOS FINANCIEROS CONSOLIDADOS AL 31 DE DICIEMBRE DE 2023
(En miles de pesos)



APERTURA DE RESULTADOS

ANEXO Q

Costo Amortizado	Ingreso/(Egreso) Financiero Neto	
	Desig. Inicial o 6.7.1. de la NIIF 9	Medición obligatoria
Egresos por intereses		
por Depósitos		
Sector Privado no Financiero		
Cuentas corrientes	-	(106.230.999)
Cajas de ahorro	-	(4.653.161)
Plazo fijo e inversiones a plazo	-	(189.366.249)
Otros	-	(701)
por financiaciones recibidas del BCRA y otras instituciones financieras	-	(4.194.426)
por operaciones de pase		
Otras entidades financieras	-	(7.081.885)
por otros pasivos financieros	-	(10.377.156)
por obligaciones negociables emitidas	-	(7.306.886)
TOTAL	-	(329.211.463)

Intereses y ajustes por aplicación de tasa de interés efectiva de activos financieros a valor razonable con cambios en el ORI	Resultado del ejercicio	ORI
por títulos de deuda privados	-	-
por títulos públicos	123.139.912	2.400.836
por otros activos financieros	-	-
por préstamos y otras financiaciones		
Adelantos	-	-
Hipotecarios	-	-
Prendarios	-	-
Personales	-	-
Tarjetas de Crédito	-	-
Otros	-	-
por inversiones en Instrumentos de Patrimonio	-	-
TOTAL	123.139.912	2.400.836

TOTAL GENERAL	-	313.148.462
----------------------	----------	--------------------

Por Banco BMA S.A.U.

Firmado a efectos de su identificación con nuestro informe de fecha: 28 de febrero de 2024

COMISION FISCALIZADORA

Véase nuestro informe de fecha 28 de febrero de 2024

PRICE WATERHOUSE & Co S.R.L.

(Socio)

Brian Anthony
Gerente General

Federico Pablo Otero
Director de Finanzas

Jorge P. Brito
Presidente

Alejandro Almarza
Síndico Titular
Contador Público - UBA
C.P.C.E.C.A.B.A T° 120 F° 210

Carlos Brondo
Contador Público (U.N.CUYO)
C.P.C.E.C.A.B.A T° 391 F° 78

ESTADOS FINANCIEROS CONSOLIDADOS AL 31 DE DICIEMBRE DE 2023

(En miles de pesos)



APERTURA DE RESULTADOS

ANEXO Q

	Ingreso/(Egreso) Financiero Neto	
	Desig. Inicial o 6.7.1. de la NIIF 9	Medición obligatoria
Ingresos por Comisiones		
Comisiones vinculadas con obligaciones	-	5.291.184
Comisiones vinculadas con créditos	-	115.227
Comisiones vinculadas con compromisos de préstamos y garantías financieras	-	2.491.865
Comisiones vinculadas con valores mobiliarios	-	780.100
Comisiones por tarjetas	-	6.647.120
Comisiones por seguros	-	1.821.304
Comisiones por operaciones de exterior y cambio	-	4.752.899
TOTAL	-	21.899.699
Egresos por Comisiones		
	-	(173.443)
Comisiones por operaciones de exterior y cambios	-	(250.387)
Otros	-	(5.976.161)
TOTAL	-	(6.399.991)
TOTAL GENERAL	-	15.499.708

Por Banco BMA S.A.U.

Firmado a efectos de su identificación con nuestro informe de fecha: 28 de febrero de 2024

COMISION FISCALIZADORA

Véase nuestro informe de fecha 28 de febrero de 2024

PRICE WATERHOUSE & Co S.R.L.

Brian Anthony
Gerente General

Federico Pablo Otero
Director de Finanzas

Jorge P. Brito
Presidente

Alejandro Almarza
Síndico Titular
Contador Público - UBA
C.P.C.E.C.A.B.A T° 120 F° 210

(Socio)
C.P.C.E.C.A.B.A. T° 1 F° 17
Carlos Brondo
Contador Público (U.N.CUYO)
C.P.C.E.C.A.B.A T° 391 F° 78

ESTADOS FINANCIEROS CONSOLIDADOS AL 31 DE DICIEMBRE DE 2023

Presentado en forma comparativa con ejercicio económico finalizado el 31 de diciembre de 2022

(En miles de pesos)



CORRECCIONES DE VALOR DE PÉRDIDAS - PREVISIONES POR RIESGO DE INCOBRABILIDAD

ANEXO R

CONCEPTO	Saldo al Inicio	PCE de los próx. 12 meses stage 1	PCE de vida remanente del activo financiero		Resultado monetario generado por provisiones	Saldo al 31/12/2023
			IF con increm. signif. del riesgo crediticio stage 2	IF con deterioro crediticio stage 3		
Préstamos y otras financiaciones						
Otras Entidades Financieras	8.199	(8.037)	-	-	(110)	52
Adelantos	1.561.722	199.235	8.652.072	4.263.547	(9.963.597)	4.712.979
Documentos	35.616	4.058	(1.741)	173.728	(143.692)	67.969
Hipotecarios	261.891	135.833	111.982	(20.715)	(331.965)	157.026
Prendarios	25	(3)	(22)	-	-	-
Personales	871.496	63.272	107.604	139.881	(802.605)	379.648
Tarjetas de Crédito	929.390	190.161	16.617	171.489	(887.739)	419.918
Arrendamientos Financieros	256.874	58.638	(65.140)	-	(169.972)	80.400
Otros (*)	7.017.574	399.626	991.229	28.193.170	(24.848.004)	11.753.595
Otros títulos de deuda	11.488	(576)	-	-	(7.408)	3.504
Operaciones de pase	-	330	-	-	(224)	106
Otros activos financieros	20.310	67.759	-	-	(59.788)	28.281
Compromisos eventuales	717.701	1.464.958	33.822	473	(1.505.040)	711.914
TOTAL	11.692.286	2.575.254	9.846.423	32.921.573	(38.720.144)	18.315.392

(*) Incluye principalmente préstamos para prefinanciación de exportaciones, otros adelantos a empresas y préstamos sindicados.

Por Banco BMA S.A.U.

Firmado a efectos de su identificación con nuestro informe de fecha: 28 de febrero de 2024

COMISION FISCALIZADORA

Véase nuestro informe de fecha 28 de febrero de 2024

PRICE WATERHOUSE & Co S.R.L.

(Socio)

Brian Anthony
Gerente General

Federico Pablo Otero
Director de Finanzas

Jorge P. Brito
Presidente

Alejandro Almarza
Síndico Titular
Contador Público - UBA
C.P.C.E.C.A.B.A T° 120 F° 210

Carlos Brondo
Contador Público (U.N.CUYO)
C.P.C.E.C.A.B.A T° 391 F° 78



BANCO BMA S.A.U.
(Antes denominada Banco Itaú Argentina S.A.)

**ESTADOS FINANCIEROS SEPARADOS
CORRESPONDIENTES
AL EJERCICIO FINALIZADO
EL 31 DE DICIEMBRE DE 2023**

- 1- INFORME DE LOS AUDITORES SOBRE ESTADOS FINANCIEROS SEPARADOS**
- 2- INFORME DE LA COMISIÓN FISCALIZADORA SOBRE ESTADOS FINANCIEROS SEPARADOS**
- 3- ESTADO DE SITUACIÓN FINANCIERA SEPARADO**
- 4- ESTADO DE RESULTADOS SEPARADO**
- 5- ESTADO DE OTROS RESULTADOS INTEGRALES SEPARADO**
- 6- ESTADO DE CAMBIOS EN EL PATRIMONIO SEPARADO**
- 7- ESTADO DE FLUJO DE EFECTIVO SEPARADO**
- 8- NOTAS A LOS ESTADOS FINANCIEROS SEPARADOS**
- 9- ANEXOS A LOS ESTADOS FINANCIEROS SEPARADOS**
- 10- PROYECTO DE DISTRIBUCIÓN DE UTILIDADES**
- 11- RESEÑA INFORMATIVA**

Informe de auditoría emitido por los auditores independientes

A los Señores Presidente y Directores de
Banco BMA S.A.U. (Antes denominada Banco Itaú Argentina S.A.)
Domicilio legal: Av. Eduardo Madero 1182 P9,
Ciudad Autónoma de Buenos Aires
CUIT: 30-58018941-1

Informe sobre la auditoría de los estados financieros separados

Opinión

Hemos auditado los estados financieros separados de Banco BMA S.A.U. (Antes denominada Banco Itaú Argentina S.A., y en adelante “la Entidad”) que comprenden el estado de situación financiera separado al 31 de diciembre de 2023, los estados separados de resultados, del resultado integral, de cambios en el patrimonio y de flujos de efectivo correspondientes al ejercicio finalizado en esa fecha, y las notas a los estados financieros separados, las cuales incluyen información material sobre las políticas contables y otra información explicativa.

En nuestra opinión, los estados financieros separados adjuntos presentan razonablemente, en todos los aspectos significativos, la situación financiera consolidada de la Entidad al 31 de diciembre de 2023, así como su resultado integral separado, la evolución del patrimonio neto separado y los flujos de efectivo separados correspondientes al ejercicio finalizado en esa fecha, de conformidad con las normas contables establecidas por el Banco Central de la República Argentina (BCRA).

Fundamento de la opinión

Hemos llevado a cabo nuestro examen de conformidad con normas de auditoría establecidas en la sección III.A de la Resolución Técnica N° 37 de la Federación Argentina de Consejos Profesionales de Ciencias Económicas (FACPCE) y con las normas de auditoría emitidas por el BCRA. Nuestras responsabilidades de acuerdo con dichas normas se describen más adelante en la sección “Responsabilidades de los auditores en relación con la auditoría de los estados financieros separados” del presente informe. Somos independientes de la Entidad y hemos cumplido las demás responsabilidades de ética de conformidad con los requerimientos del Código de Ética del Consejo Profesional de Ciencias Económicas de Ciudad Autónoma de Buenos Aires y de la Resolución Técnica N° 37 de la FACPCE.

Consideramos que los elementos de juicio que hemos obtenido proporcionan una base suficiente y adecuada para fundamentar nuestra opinión de auditoría.

Párrafo de énfasis sobre la base contable

Sin modificar nuestra opinión, llamamos la atención sobre la nota 1.1, en la que se indica que los estados financieros separados adjuntos han sido preparados de conformidad con el marco contable establecido por el BCRA. Dichas normas difieren de las normas contables profesionales vigentes (Normas de Contabilidad (NIIF)) adoptadas por la Federación Argentina de Consejos Profesionales de Ciencias Económicas (FACPCE)). En la mencionada nota, la Entidad ha identificado el efecto sobre los estados financieros derivado de los diferentes criterios de valuación y exposición.

Información que acompaña a los estados financieros separados (“otra información”)

La otra información comprende la Memoria. El Directorio es responsable de la otra información.

Nuestra opinión sobre los estados financieros separados no cubre la otra información y, por lo tanto, no expresamos ninguna conclusión de auditoría.

En relación con nuestra auditoría de los estados financieros, nuestra responsabilidad es leer la otra información y, al hacerlo, considerar si la misma es materialmente inconsistente con los estados financieros o nuestros conocimientos obtenidos en la auditoría, o si por algún otro motivo parece que existe una incorrección significativa. Si, basándonos en el trabajo que hemos realizado, consideramos que, en lo que es materia de nuestra competencia, existe una incorrección significativa en la otra información, estamos obligados a informarlo. No tenemos nada que informar al respecto.

Responsabilidades del Directorio en relación con los estados financieros separados

El Directorio de Banco BMA S.A.U. (Antes denominada Banco Itaú Argentina S.A.) es responsable de la preparación y presentación razonable de los estados financieros separados de acuerdo con las normas contables establecidas por el BCRA, y del control interno que el Directorio considere necesario para permitir la preparación de estados financieros libres de incorrección significativa, debida a fraude o error.

En la preparación de los estados financieros, el Directorio es responsable de evaluar la capacidad de la Entidad de continuar como empresa en funcionamiento, revelar, en caso de corresponder, las cuestiones relacionadas con este tema y utilizar el principio contable de empresa en funcionamiento, excepto si el Directorio tiene intención de liquidar la Entidad o de cesar sus operaciones, o bien no exista otra alternativa realista de continuidad.

Responsabilidades de los auditores en relación con la auditoría de los estados financieros separados

Nuestros objetivos son obtener una seguridad razonable de que los estados financieros separados en su conjunto están libres de incorrección significativa, debida a fraude o error, y emitir un informe de auditoría que contenga nuestra opinión. Seguridad razonable es un alto grado de seguridad, pero no garantiza que una auditoría realizada de conformidad con la Resolución Técnica N° 37 de la FACPCE, y con las normas de auditoría del BCRA, siempre detecte una incorrección significativa cuando exista. Las incorrecciones pueden deberse a fraude o error y se consideran significativas si, individualmente o de forma agregada, puede preverse razonablemente que influyan en las decisiones económicas que los usuarios toman basándose en los estados financieros.

Como parte de una auditoría de conformidad con la Resolución Técnica N° 37 de la FACPCE, y del BCRA, aplicamos nuestro juicio profesional y mantenemos una actitud de escepticismo profesional durante toda la auditoría. También:

- Identificamos y evaluamos los riesgos de incorrección significativa en los estados financieros, debida a fraude o error, diseñamos y aplicamos procedimientos de auditoría para responder a dichos riesgos y obtenemos elementos de juicio suficientes y apropiados para proporcionar una base para nuestra opinión. El riesgo de no detectar una incorrección significativa debida a fraude es más elevado que en el caso de una incorrección significativa debida a error, ya que el fraude puede implicar colusión, falsificación, omisiones deliberadas, manifestaciones intencionalmente erróneas, o la elusión del control interno.
- Obtenemos conocimiento del control interno relevante para la auditoría con el fin de diseñar procedimientos de auditoría que sean apropiados en función de las circunstancias y no con la finalidad de expresar una opinión sobre la efectividad del control interno de la Entidad.
- Evaluamos si las políticas contables aplicadas son apropiadas, así como la razonabilidad de las estimaciones contables y la correspondiente información revelada por el Directorio de la Entidad.
- Concluimos sobre lo apropiado de la utilización por el Directorio de la Entidad, del principio contable de empresa en funcionamiento y, basándonos en los elementos de juicio obtenidos, concluimos sobre si existe o no una incertidumbre importante relacionada con hechos o con condiciones que pueden generar dudas significativas sobre la capacidad de la Entidad para continuar como empresa en funcionamiento. Si concluimos que existe una incertidumbre importante, debemos enfatizar en nuestro informe de auditoría sobre la correspondiente información revelada en los estados financieros, o si dichas revelaciones no son apropiadas, se requiere que expresemos una opinión modificada. Nuestras conclusiones se basan en los elementos de juicio obtenidos hasta la fecha de emisión de nuestro informe de auditoría. Sin embargo, hechos o condiciones futuros pueden ser causa de que la Entidad deje de ser una empresa en funcionamiento.
- Evaluamos la presentación general, la estructura y el contenido de los estados financieros, incluida la información revelada, y si los estados financieros representan las transacciones y hechos subyacentes de un modo que logre una presentación razonable.

- Obtenemos elementos de juicio suficientes y apropiados en relación con la información contable de las entidades o actividades empresariales dentro del Grupo para expresar una opinión sobre los estados financieros. Somos responsables de la dirección, supervisión y realización de la auditoría del Grupo. Somos los únicos responsables de nuestra opinión de auditoría.

Nos comunicamos con el Directorio de la Entidad en relación con, entre otras cuestiones, el alcance y el momento de realización de la auditoría planificados y los hallazgos significativos de la auditoría, incluyendo cualquier deficiencia significativa en el control interno que identifiquemos en el transcurso de la auditoría.

Informe sobre otros requerimientos legales y reglamentarios

En cumplimiento de disposiciones vigentes informamos, que:

- a) los estados financieros separados de Banco BMA S.A.U. (Antes denominada Banco Itaú Argentina S.A.) surgen de registros contables llevados en sus aspectos formales de conformidad con normas legales, excepto por la transcripción de los asientos contables de diciembre 2023;
- b) los estados financieros de Banco BMA S.A.U. (Antes denominada Banco Itaú Argentina S.A.) y sus estados financieros separados al 31 de diciembre de 2023 se encuentran asentados en el libro "Inventarios y Balances" y cumplen, en lo que es materia de nuestra competencia, excepto por la transcripción de los presentes estados financieros, con lo dispuesto en la Ley de Sociedades Comerciales y en las resoluciones pertinentes del BCRA y la Comisión Nacional de Valores;
- c) los estados financieros separados de Banco BMA S.A.U. (Antes denominada Banco Itaú Argentina S.A.) surgen de registros contables llevados en sus aspectos formales de conformidad con normas legales, que mantienen las condiciones de seguridad e integridad en base las cuales fueron autorizados por la Comisión Nacional de Valores;
- e) al 31 de diciembre de 2023 la deuda devengada a favor del Sistema Integrado Previsional Argentino de Banco BMA S.A.U. (Antes denominada Banco Itaú Argentina S.A.) que surge de los registros contables de la Entidad ascendía a \$ 926.050.761,80, no siendo exigible a dicha fecha;
- f) de acuerdo con lo requerido por el artículo 21°, inciso b), Capítulo III, Sección VI, Título II de la normativa de la Comisión Nacional de Valores, informamos que el total de honorarios en concepto de servicios de auditoría y relacionados facturados a Banco BMA S.A.U. (Antes denominada Banco Itaú Argentina S.A.) en el ejercicio finalizado el 31 de diciembre de 2023 representan:
 - f.1) el 94,98% sobre el total de honorarios por servicios facturados a Banco BMA S.A.U. (Antes denominada Banco Itaú Argentina S.A.) por todo concepto en dicho ejercicio;
 - f.2) el 84,38% sobre el total de honorarios por servicios de auditoría y relacionados facturados a Banco BMA S.A.U. (Antes denominada Banco Itaú Argentina S.A.), sus sociedades controlantes, controladas y vinculadas en dicho ejercicio;
 - f.3) el 80,77% sobre el total de honorarios por servicios facturados a la Banco BMA S.A.U. (Antes denominada Banco Itaú Argentina S.A.), sus sociedades controlantes, controladas y vinculadas por todo concepto en dicho ejercicio; y

- g) hemos leído la información incluida en la nota 41.10 a los estados financieros consolidados al 31 de diciembre de 2023 en relación con las exigencias establecidas por la Comisión Nacional de Valores respecto a Patrimonio Neto Mínimo y Contrapartida Líquida, sobre la cual, en lo que es materia de competencia, no tenemos observaciones que formular.

Ciudad Autónoma de Buenos Aires, 28 de febrero de 2024.

PRICE WATERHOUSE & CO.S.R.L.

(Socio)

C.P.C.E.C.A.B.A. T° 1 F° 17
Carlos Brondo
Contador Público (U.N.CUYO)
C.P.C.E.C.A.B.A. T° 391 F° 78

INFORME DE LA COMISIÓN FISCALIZADORA SOBRE ESTADOS FINANCIEROS SEPARADOS AL 31 DE DICIEMBRE DE 2023

Sres. Accionistas y Directores de
Banco BMA S.A.U.
(Antes denominado Banco Itaú Argentina S.A.)
Domicilio legal: Av. Eduardo Madero 1182, Piso 9°
Ciudad Autónoma de Buenos Aires

Informe sobre los controles realizados como Comisión Fiscalizadora respecto de los estados financieros separados y la memoria de los administradores

1. Opinión

Hemos llevado a cabo los controles que nos imponen como Comisión Fiscalizadora la legislación vigente, el estatuto social, las regulaciones pertinentes y las normas profesionales para contadores públicos, acerca de los estados financieros separados de **Banco BMA S.A.U.** que comprenden los estados de situación patrimonial al 31 de diciembre de 2023, de resultados, de evolución del patrimonio neto y de flujo de efectivo, así como las notas explicativas de los estados financieros separados que incluyen un resumen de las políticas contables significativas y la memoria de los administradores correspondientes al ejercicio finalizado en dicha fecha.

En nuestra opinión, los estados financieros separados mencionados en el párrafo precedente, que se adjuntan a este informe y firmamos a los fines de su identificación, presentan razonablemente, en todos los aspectos significativos, la situación patrimonial de **Banco BMA S.A.U.** al 31 de diciembre de 2023, así como sus resultados y el flujo de su efectivo correspondientes al ejercicio finalizado en esa fecha, de conformidad con las normas contables profesionales argentinas. Asimismo, en nuestra opinión, la memoria de los administradores cumple con los requisitos legales y estatutarios, resultando las afirmaciones acerca de la gestión llevada a cabo y de las perspectivas futuras de exclusiva responsabilidad de la Dirección.

2. Fundamento de la opinión

Hemos llevado a cabo nuestros controles cumpliendo las normas legales y profesionales vigentes para la Comisión Fiscalizadora, contempladas, entre otras, en la Ley General de Sociedades y en la Resolución Técnica N° 15 de la Federación Argentina de Consejos Profesionales de Ciencias Económicas (FACPCE) adoptada por la Resolución C.D. N° 96/2022 del Consejo Profesional de Ciencias Económicas de la Ciudad Autónoma de Buenos Aires la cual tiene en cuenta que los controles de la información deben llevarse a cabo cumpliendo con las normas de auditoría establecidas en la Resolución Técnica N° 37 de dicha Federación. Nuestra responsabilidad de acuerdo con las normas mencionadas se describe más adelante en la sección Responsabilidades de la Comisión Fiscalizadora en relación con los controles de los estados financieros separados y la memoria de los administradores.

Para realizar nuestra tarea profesional sobre los documentos detallados en el Apartado I., hemos tenido en consideración la auditoría efectuada por los auditores externos, Price Waterhouse & Co. S.R.L., quienes emitieron su informe, sin observaciones, con fecha 28 de febrero de 2024 suscripto por el socio de la firma Cdor. Carlos Brondo de acuerdo con las normas argentinas de auditoría

establecidas en la Resolución Técnica N° 37 de la Federación Argentina de Consejos Profesionales de Ciencias Económicas (FACPCE). Entre los procedimientos llevados a cabo se incluyeron la planificación del encargo, de la naturaleza, alcance y oportunidad de los procedimientos aplicados y de los resultados de la auditoría efectuada por dicho profesional, quien manifiesta haber llevado a cabo su examen sobre los estados financieros separados adjuntos de conformidad con las normas de auditoría establecidas en la Resolución Técnica N° 37 de la FACPCE adoptada por la Resolución C.D. N° 46/2021 del CPCECABA. Dichas normas exigen que cumplamos los requerimientos de ética, así como que planifiquemos y ejecutemos la auditoría con el fin de obtener una seguridad razonable de que los estados financieros separados están libres de incorrecciones significativas.

Dado que no es responsabilidad de la Comisión Fiscalizadora efectuar un control de gestión, la revisión no se extendió a los criterios y decisiones empresarias de las diversas áreas de la Sociedad, cuestiones que son de responsabilidad exclusiva de los administradores.

Asimismo, con relación a la memoria de los administradores correspondiente al ejercicio finalizado el 31 de diciembre de 2023 hemos verificado que contiene la información requerida por el artículo 66 de la Ley General Sociedades y otra información requerida por los organismos de control y, en lo que es materia de nuestra competencia, que sus datos numéricos concuerdan con los registros contables de la Sociedad y otra documentación pertinente.

Dejamos expresa mención que somos independiente de **Banco BMA S.A.U.** y que hemos cumplido con los demás requisitos de ética de conformidad con el código de ética del Consejo Profesional de Ciencias Económicas de la Ciudad de Buenos Aires y de las RT N° 15 y 37 de FACPCE. Consideramos que los elementos de juicio que hemos obtenidos proporcionan una base suficiente y adecuada para emitir nuestra opinión.

3. Párrafo de énfasis sobre la base contable

Sin modificar nuestra conclusión, hacemos especial mención a lo indicado en las Nota 1.1 “Bases de preparación y políticas contables significativas - Adopción de las NIIF” de los estados financieros separados adjuntos, en la que se indica que los estados financieros separados adjuntos han sido preparados de conformidad con el marco contable establecido por el B.C.R.A. Dichas normas difieren de las normas contables profesionales vigentes (Normas Internacionales de Información Financiera (NIIF) adoptadas por la Federación Argentina de Consejos Profesionales de Ciencias Económicas (FACPCE). En la mencionada nota, la Entidad ha identificado el efecto sobre los estados financieros separados derivado de los diferentes criterios de valuación y exposición.

4. Información distinta de los estados financieros separados, del informe de auditoría correspondiente y de la memoria de los administradores (“otra información”)

Otra información comprende información distinta de los estados financieros separados y del informe de auditoría correspondiente y de la memoria de los administradores, y consiste en la Reseña Informativa, presentada para cumplimentar las normas de la Comisión Nacional de Valores, que obtuvimos antes de la fecha de este informe. El Directorio y la Gerencia son responsables de la otra información.

Nuestra opinión sobre los estados financieros separados no cubre la otra información y no expresamos ni expresaremos ninguna forma de conclusión que proporcione un grado de seguridad sobre ella.

En relación con nuestro informe de los estados financieros separados, nuestra responsabilidad es leer la otra información que identificamos más arriba y, al hacerlo, considerar si existe una incongruencia significativa entre la otra información y los estados financieros separados o el conocimiento obtenido por nosotros, o si por algún otro motivo parece que existe una incorrección significativa. Si basándonos en el trabajo que hemos realizado sobre la otra información que obtuvimos antes de la fecha de este informe, concluimos, en lo que es materia de nuestra competencia, que existe una incorrección significativa en esta otra información, estamos obligados a informarlo. No tenemos nada de que informar al respecto.

5. Responsabilidades de la Dirección en relación con los estados financieros separados

El Directorio de la Sociedad es responsable de la preparación y presentación de los estados financieros separados adjuntos de acuerdo con las normas contables profesionales vigentes y resoluciones de la Comisión Nacional de Valores y la Inspección General de Justicia, y de la existencia del control interno que considere necesario para posibilitar la preparación de estados financieros separados libres de incorrecciones significativas, debida a fraude o error.

En la preparación de los estados financieros separados, la Dirección de la Sociedad es responsable de la evaluación de la capacidad de **Banco BMA S.A.U.** para continuar como empresa en funcionamiento, revelando, en caso de corresponder, las cuestiones relacionadas con empresa en funcionamiento y utilizando el principio contable de empresa en funcionamiento, excepto si la Dirección tuviera intención de liquidar la Sociedad o de cesar sus operaciones, o bien no existiera otra alternativa realista.

Respecto de la memoria los administradores son responsables de cumplir con la Ley General de Sociedades y las disposiciones de los organismos de control en cuanto a su contenido.

6. Responsabilidades de la Comisión Fiscalizadora en relación con la auditoría de los estados financieros separados y la memoria de los administradores.

Nuestros objetivos son obtener una seguridad razonable de que los estados financieros separados en su conjunto están libres de incorrección significativa debida a fraude o error, que la memoria cumple con las prescripciones legales y reglamentarias y emitir un informe como Comisión Fiscalizadora que contenga nuestra opinión. Seguridad razonable es un alto grado de seguridad, pero no garantiza que una auditoría realizada de conformidad con la RT N° 37 de FACPCE siempre detecte una incorrección significativa cuando exista. Las incorrecciones debido a fraude o error se consideran significativas si, individualmente o de forma agregada, puede preverse razonablemente que influyan en las decisiones económicas que los usuarios toman basándose en los estados financieros separados y el contenido de la memoria en aquellos temas de nuestra incumbencia profesional.

Como parte de los controles sobre los estados financieros separados, empleando normas de auditoría de conformidad con la RT N° 37 de FACPCE, aplicamos nuestro juicio profesional y

mantenemos una actitud de escepticismo profesional durante nuestra actuación como Comisión Fiscalizadora. También:

a) Identificamos y evaluamos los riesgos de incorrección significativa en los estados financieros separados debida a fraude o error, diseñamos y aplicamos procedimientos de auditoría para responder a dichos riesgos y obtenemos elementos de juicios suficientes y adecuados para proporcionar una base para nuestra opinión.

b) Obtenemos conocimiento del control interno relevante para la auditoría con el fin de diseñar procedimientos que sean apropiados en función de las circunstancias y no con la finalidad de expresar una opinión sobre la eficacia del control interno de la Sociedad.

c) Evaluamos si las políticas contables aplicadas son adecuadas, así como la razonabilidad de las estimaciones contables y la correspondiente información revelada por la Dirección de **Banco BMA S.A.U.**

d) Concluimos sobre lo adecuado de la utilización por la Dirección de **Banco BMA S.A.U.**, del principio contable de empresa en funcionamiento y, basándonos en los elementos de juicio obtenidos, concluimos sobre si existe o no una incertidumbre significativa relacionada con hechos o con condiciones que pueden generar dudas importantes sobre la capacidad de **Banco BMA S.A.U.** para continuar como empresa en funcionamiento. Si concluimos que existe una incertidumbre significativa, se requiere que llamemos la atención en nuestro informe como Comisión Fiscalizadora sobre la información expuesta en los estados financieros separados o en la memoria, o, si dicha información expuesta no es adecuada, que expresemos una opinión modificada. Nuestras conclusiones se basan en los elementos de juicio obtenidos hasta la fecha de nuestro informe como Comisión Fiscalizadora. Sin embargo, hechos o condiciones futuros pueden ser causa de que la Sociedad deje de ser una empresa en funcionamiento.

e) Evaluamos la presentación general, la estructura y el contenido de los estados financieros separados, incluida la información revelada, y si los estados financieros separados representan las transacciones y hechos subyacentes de un modo que logren una presentación razonable.

f) Nos comunicamos con la Dirección de **Banco BMA S.A.U.** en relación con, entre otras cuestiones, la estrategia general de la planificación y ejecución de nuestros procedimientos de auditoría como Comisión Fiscalizadora y los hallazgos significativos en nuestra actuación como responsables de la fiscalización privada, así como cualquier deficiencia significativa del control interno identificada en el transcurso de nuestra actuación como Comisión Fiscalizadora.

También proporcionamos a la Dirección de **Banco BMA S.A.U.** una declaración de que hemos cumplido los requerimientos de ética aplicables relacionados con nuestra independencia.

Informe sobre otros requerimientos legales y reglamentarios

En cumplimiento de disposiciones vigentes, informamos que:

- a) Los estados financieros separados de **Banco BMA S.A.U.** al 31 de diciembre de 2023 surgen de registros contables llevados en sus aspectos formales de conformidad con normas legales vigentes, excepto por la transcripción de asientos contables de diciembre 2023 y los presentes estados contables a sus libros respectivamente.

- b) Al 31 de diciembre de 2023 la deuda devengada a favor del Sistema Integrado Previsional Argentino que surge de los registros contables ascendía a \$ 926.050.761,80 no siendo exigible a dicha fecha
- c) La Entidad registra el patrimonio neto mínimo y contrapartida líquida requerida por la normativa de la Comisión Nacional de Valores según se menciona en Nota 41.10 a los estados financieros separados al 31 de diciembre de 2023.
- d) De acuerdo a lo prescripto por el art. 105 de la ley Nº 26.831 y los arts. 21, Capítulo III, Título II de las NORMAS CNV (T.O. 2013), sobre la independencia del auditor externo y sobre la calidad de las políticas de auditoría aplicadas por el mismo y de las políticas de contabilidad de la Entidad, el informe del auditor externo mencionado anteriormente incluye la manifestación de haber aplicado las normas de auditoría vigentes en la República Argentina, que comprenden los requisitos de independencia, y no contiene salvedades en relación a la aplicación de dichas normas, sin perjuicio de lo mencionado en el "Párrafo de Énfasis sobre la base contable" de su informe.
- e) En ejercicio del control de legalidad que nos compete, hemos dado cumplimiento, durante el período de doce meses finalizado el 31 de diciembre de 2023, a los restantes procedimientos descriptos en el artículo 294 de la Ley General de Sociedades Nro. 19.550, que consideramos necesarios de acuerdo con las circunstancias; incluyendo la verificación de la garantía de los directores de la entidad, no teniendo observaciones al respecto.
- f) Se han llevado a cabo los procedimientos sobre prevención de lavado de activos y financiación del terrorismo previstos en las correspondientes normas profesionales emitidas por el Consejo Profesional de Ciencias Económicas de la Ciudad Autónoma de Buenos Aires.

Ciudad Autónoma de Buenos Aires, 28 de febrero de 2024.

Dr. Alejandro Almarza
Por Comisión Fiscalizadora

ESTADO DE SITUACION FINANCIERA SEPARADO AL 31 DE DICIEMBRE DE 2023

Presentado en forma comparativa con el ejercicio económico finalizado el 31 diciembre de 2022.

(En miles de pesos)



ACTIVO	Notas	31/12/2023	31/12/2022
Efectivo y Depósitos en Bancos (Anexo P)		220.808.606	217.574.670
Efectivo		41.679.514	20.718.605
Entidades Financieras y corresponsales		179.129.092	196.737.948
B.C.R.A.		175.949.238	190.009.257
Otras del país y del exterior		3.179.854	6.728.691
Otros		-	118.117
Títulos de deuda a valor razonable con cambios en rdos. (Anexos A y P)		131.501.950	53.738.458
Instrumentos derivados (Anexo P)	8	13.053.066	3.372.644
Operaciones de pase (Anexo P)	9	88.072.444	149.876.690
Otros activos financieros (Anexo P)	10	15.764.337	63.171.277
Préstamos y otras financiaciones (Anexos B; C; D; P y R)	11	283.659.578	356.372.009
Sector Público no financiero		144	249
Otras Entidades financieras		4.238.465	14.223.403
Sector Privado no Financiero y Residentes en el exterior		279.420.969	342.148.357
Otros títulos de deuda (Anexos A y P)	13	24.130.197	275.041.740
Activos financieros entregados en garantía (Anexo P)	14	19.493.840	20.599.005
Activos por impuestos a las ganancias corriente	5	144.116	448.725
Inversiones en Instrumentos de Patrimonio (Anexo A y P)	15	81.656	156.093
Inversión en subsidiarias, asociadas y negocios conjuntos (Anexo E)		8.705.759	6.378.441
Propiedad, planta y equipo (Anexo F)	16	35.389.637	38.696.592
Activos intangibles (Anexo G)	17	12.072.413	16.980.180
Activos por impuesto a las ganancias diferido	5	11.098.206	13.413.548
Otros activos no financieros	18	7.009.175	5.957.164
Activos no corrientes mantenidos para la venta	19	12.321.293	12.286.258
TOTAL ACTIVO		883.306.273	1.234.063.494

Por Banco BMA S.A.U.

Firmado a efectos de su
identificación con nuestro informe
de fecha: 28 de febrero de 2024

COMISION FISCALIZADORA

Véase nuestro informe de fecha
28 de febrero de 2024

PRICE WATERHOUSE & Co S.R.L.

(Socio)

Brian Anthony
Gerente General

Federico Pablo Otero
Director de Finanzas

Jorge P. Brito
Presidente

Alejandro Almarza
Síndico Titular
Contador Público - UBA
C.P.C.E.C.A.B.A T° 120 F° 210

Carlos Brondo
Contador Público (U.N.CUYO)
C.P.C.E.C.A.B.A T° 391 F° 78

ESTADO DE SITUACION FINANCIERA SEPARADO AL 31 DE DICIEMBRE DE 2023

Presentado en forma comparativa con el ejercicio económico finalizado el 31 diciembre de 2022.

(En miles de pesos)



PASIVO	Notas	31/12/2023	31/12/2022
Depósitos (Anexo H y P)	20	564.309.054	877.804.496
Sector Público no Financiero		631.700	1.028.480
Sector Financiero		12.762.921	3.158.807
Sector Privado no Financiero y Residentes en el exterior		550.914.433	873.617.209
Pasivos a valor razonable con cambios en resultados (Anexo P)	21	7.765	10.631.674
Instrumentos derivados (Anexo P)	8	2.762.738	1.229.973
Operaciones de pase (Anexo P)		-	1.445.339
Otros pasivos financieros (Anexo P)	22	11.272.732	51.071.106
Financiamientos recibidas del BCRA y otras instituciones financ. (Anexo P)	23	12.156.807	26.578.626
Pasivo por impuestos a las ganancias corriente	5	14.494.978	-
Obligaciones negociables emitidas (Anexo P)	24	5.468.903	20.413.436
Provisiones (Anexo J)	25	2.777.660	3.007.714
Pasivo por impuestos a las ganancias diferido	5	14.649.885	15.496.395
Otros pasivos no financieros	26	46.751.281	56.344.206
TOTAL PASIVOS		674.651.803	1.064.022.965
PATRIMONIO NETO	Notas	31/12/2023	31/12/2022
Capital social	37	743.731	743.731
Ajustes al capital		124.965.196	124.965.196
Ganancias reservadas		44.783.650	54.007.090
Resultado del ejercicio		36.952.377	(9.223.440)
Otros resultado integrales acumulados		1.209.516	(452.048)
TOTAL PATRIMONIO NETO		208.654.470	170.040.529
TOTAL PATRIMONIO NETO Y PASIVO		883.306.273	1.234.063.494

Por Banco BMA S.A.U.

Firmado a efectos de su
identificación con nuestro informe
de fecha: 28 de febrero de 2024

COMISION FISCALIZADORA

Véase nuestro informe de fecha
28 de febrero de 2024

PRICE WATERHOUSE & Co S.R.L.

(Socio)

Brian Anthony
Gerente General

Federico Pablo Otero
Director de Finanzas

Jorge P. Brito
Presidente

Alejandro Almarza
Síndico Titular
Contador Público - UBA
C.P.C.E.C.A.B.A T° 120 F° 210

C.P.C.E.C.A.B.A. T° 1 F° 17
Carlos Brondo
Contador Público (U.N.CUYO)
C.P.C.E.C.A.B.A T° 391 F° 78

ESTADO DE RESULTADOS SEPARADO AL 31 DE DICIEMBRE DE 2023

Presentado en forma comparativa con el ejercicio finalizado el 31 de diciembre de 2022.

(En miles de pesos)



RESULTADOS	Notas	31/12/2023	31/12/2022
Ingresos por intereses (Anexo Q)	27	446.021.622	245.246.439
Egresos por intereses (Anexo Q)	28	(329.211.463)	(218.545.591)
Resultado neto por intereses		116.810.159	26.700.848
Ingresos por comisiones (Anexo Q)	29	21.438.134	19.221.083
Egresos por comisiones (Anexo Q)	30	(6.377.457)	(7.229.344)
Resultado neto por comisiones		15.060.677	11.991.739
Resultado neto por medición de instrumentos financieros a valor razonable con cambios en resultados (Anexo Q)	31	186.762.084	122.779.732
Diferencia de cotización de oro y moneda extranjera	32	30.771.745	14.606.837
Otros ingresos operativos	33	20.848.174	27.117.420
Cargo por incobrabilidad (Anexo R)		(27.388.101)	(3.361.945)
Ingreso operativo neto		342.864.738	199.834.631
Beneficios al personal	34	(63.406.677)	(59.833.650)
Gastos de administración	35	(41.585.820)	(39.707.746)
Depreciaciones y desvalorizaciones de bienes (Anexo F y G)	35	(14.022.774)	(21.166.783)
Otros gastos operativos	35	(49.670.087)	(31.410.110)
Resultado operativo		174.179.380	47.716.342

Por Banco BMA S.A.U.

Firmado a efectos de su
identificación con nuestro informe
de fecha: 28 de febrero de 2024

COMISION FISCALIZADORA

Véase nuestro informe de fecha
28 de febrero de 2024

PRICE WATERHOUSE & Co S.R.L.

Brian Anthony
Gerente General

Federico Pablo Otero
Director de Finanzas

Jorge P. Brito
Presidente

Alejandro Almarza
Síndico Titular
Contador Público - UBA
C.P.C.E.C.A.B.A T° 120 F° 210

(Socio)
C.P.C.E.C.A.B.A. T° 1 F° 17
Carlos Brondo
Contador Público (U.N.CUYO)
C.P.C.E.C.A.B.A T° 391 F° 78

ESTADO DE RESULTADOS SEPARADO AL 31 DE DICIEMBRE DE 2023

Presentado en forma comparativa con el ejercicio finalizado el 31 de diciembre de 2022.

(En miles de pesos)



RESULTADOS	Notas	31/12/2023	31/12/2022
Resultado operativo		174.179.380	47.716.342
Resultado por asociadas y negocios conjuntos		4.175.159	3.188.967
Resultado por la posición monetaria neta		(126.177.624)	(51.060.646)
Resultado antes de impuesto de las actividades que continúan		52.176.915	(155.337)
Impuesto a las ganancias de las actividades que continúan	5	(15.224.538)	(9.068.103)
Resultado neto de las actividades que continúan		36.952.377	(9.223.440)
Resultado neto del ejercicio		36.952.377	(9.223.440)

Por Banco BMA S.A.U.

Firmado a efectos de su
identificación con nuestro informe
de fecha: 28 de febrero de 2024

COMISION FISCALIZADORA

Véase nuestro informe de fecha
28 de febrero de 2024

PRICE WATERHOUSE & Co S.R.L.

Brian Anthony
Gerente General

Federico Pablo Otero
Director de Finanzas

Jorge P. Brito
Presidente

Alejandro Almarza
Síndico Titular
Contador Público - UBA
C.P.C.E.C.A.B.A T° 120 F° 210

(Socio)
C.P.C.E.C.A.B.A. T° 1 F° 17
Carlos Brondo
Contador Público (U.N.CUYO)
C.P.C.E.C.A.B.A T° 391 F° 78

ESTADO DE OTROS RESULTADOS INTEGRALES SEPARADO AL 31 DE DICIEMBRE DE 2023

Presentado en forma comparativa con el ejercicio finalizado el 31 de diciembre 2022.

(En miles de pesos)



OTROS RESULTADOS INTEGRALES	Notas	31/12/2023	31/12/2022
Resultado neto del ejercicio		36.952.377	(9.223.440)
Componentes de Otro Resultado Integral que no se reclasificarán al resultado del ejercicio			
Revaluación de propiedad, planta y equipo			
Revaluación del Ejercicio		-	(234.892)
Impuesto a las Ganancias		-	58.722
Componentes de Otro Resultado Integral que se reclasificarán al resultado del ejercicio			
Ganancias o pérdidas por instrumentos financieros a valor razonable con cambios en ORI			
Resultado del ejercicio por instrumentos financieros a valor razonable con cambios en ORI		2.111.121	(731.898)
Ajuste por reclasificación del ejercicio		289.715	-
Impuesto a las Ganancias		(739.272)	274.020
Total Otro Resultado Integral		1.661.564	(634.048)
RESULTADO INTEGRAL TOTAL		38.613.941	(9.857.488)

Por Banco BMA S.A.U.

Firmado a efectos de su
identificación con nuestro informe
de fecha: 28 de febrero de 2024

COMISION FISCALIZADORA

Véase nuestro informe de fecha
28 de febrero de 2024

PRICE WATERHOUSE & Co S.R.L.

Brian Anthony
Gerente General

Federico Pablo Otero
Director de Finanzas

Jorge P. Brito
Presidente

Alejandro Almarza
Síndico Titular
Contador Público - UBA
C.P.C.E.C.A.B.A T° 120 F° 210

(Socio)
C.P.C.E.C.A.B.A. T° 1 F° 17
Carlos Brondo
Contador Público (U.N.CUYO)
C.P.C.E.C.A.B.A T° 391 F° 78

**ESTADO DE CAMBIOS EN EL PATRIMONIO SEPARADO
AL 31 DE DICIEMBRE DE 2023**

Presentado en forma comparativa con el ejercicio finalizado el 31 de diciembre de 2022.
(En miles de pesos)



Movimiento	Nota	Capital Social	Ajustes al Patrimonio	Otros Resultados Integrales			Reserva		Resultado no Asignado	TOTAL PATRIMONIO NETO
				Revaluación de Propiedad Planta y Equipo	Gcia. / Perd. Acum. Por Inst. Fin. Val. Raz. c/ cambio en ORI	Legal	Facultativa	Especial - Aplicación de NIIF por primera vez		
Saldos al 31 de diciembre de 2022		743.731	124.965.196	-	(452.048)	32.159.247	19.821.140	2.026.703	(9.223.440)	170.040.529
Resultado total integral del ejercicio		-	-	-	1.661.564	-	(9.223.440)	-	46.175.817	38.613.941
Resultado Neto del Ejercicio		-	-	-	-	-	-	-	36.952.377	36.952.377
Otro Resultado Integral del Ejercicio		-	-	-	1.661.564	-	-	-	-	1.661.564
Asignación de resultados no asignados aprobada por Asamblea General Ordinaria celebrada el 26 de abril de 2023		-	-	-	-	-	(9.223.440)	-	9.223.440	-
Dividendos en Efectivo		-	-	-	-	-	-	-	-	-
Saldos al 31 de diciembre de 2023		743.731	124.965.196	-	1.209.516	32.159.247	10.597.700	2.026.703	36.952.377	208.654.470

Las Notas y Anexos que se acompañan forman parte integrante de este estado.

Por Banco BMA S.A.U.

Firmado a efectos de su identificación con nuestro informe de fecha: 28 de febrero de 2024

COMISION FISCALIZADORA

Véase nuestro informe de fecha 28 de febrero de 2024

PRICE WATERHOUSE & Co S.R.L.

Brian Anthony
Gerente General

Federico Pablo Otero
Director de Finanzas

Jorge P. Brito
Presidente

Alejandro Almarza
Síndico Titular
Contador Público - UBA
C.P.C.E.C.A.B.A T° 120 F° 210

(Socio)
C.P.C.E.C.A.B.A. T° 1 F° 17
Carlos Brondo
Contador Público (U.N.CUYO)
C.P.C.E.C.A.B.A T° 391 F° 78

**ESTADO DE CAMBIOS EN EL PATRIMONIO SEPARADO
AL 31 DE DICIEMBRE DE 2023**

Presentado en forma comparativa con el ejercicio finalizado el 31 de diciembre de 2022.
(En miles de pesos)



Movimiento	Nota	Capital Social	Ajustes al Patrimonio	Otros Resultados Integrales		Reserva			Resultado no Asignado	TOTAL PATRIMONIO NETO
				Revaluación de Propiedad Planta y Equipo	Gcia. / Perd. Acum. Por Inst. Fin. Val. Raz. c/ cambio en ORI	Legal	Facultativa	Especial - Aplicación de NIIF por primera vez		
Saldos al 31 de diciembre de 2021		743.731	124.965.196	-	(428.939)	32.159.247	22.782.695	2.026.703	(7.632.720)	174.615.913
Resultado total integral del ejercicio		-	-	-	(23.109)	-	(2.961.555)	-	(1.590.720)	(4.575.384)
Resultado Neto del Ejercicio		-	-	-	-	-	-	-	(9.223.440)	(9.223.440)
Otro Resultado Integral del Ejercicio		-	-	-	(23.109)	-	-	-	-	(23.109)
Asignación de resultados no asignados aprobada por Asamblea General Ordinaria celebrada el 29 de abril de 2022		-	-	-	-	-	(7.632.720)	-	7.632.720	-
Cancelación del pago de dividendos no distribuidos aprobado por Asamblea General Ordinaria celebrada el 15 de diciembre de 2022		-	-	-	-	-	4.671.165	-	-	4.671.165
Dividendos en Efectivo		-	-	-	-	-	-	-	-	-
Saldos al 31 de diciembre de 2022		743.731	124.965.196	-	(452.048)	32.159.247	19.821.140	2.026.703	(9.223.440)	170.040.529

Las Notas y Anexos que se acompañan forman parte integrante de este estado.

Por Banco BMA S.A.U.

Firmado a efectos de su identificación con nuestro informe de fecha: 28 de febrero de 2024

COMISION FISCALIZADORA

Véase nuestro informe de fecha 28 de febrero de 2024

PRICE WATERHOUSE & Co S.R.L.

Brian Anthony
Gerente General

Federico Pablo Otero
Director de Finanzas

Jorge P. Brito
Presidente

Alejandro Almarza
Síndico Titular
Contador Público - UBA
C.P.C.E.C.A.B.A T° 120 F° 210

(Socio)
C.P.C.E.C.A.B.A. T° 1 F° 17
Carlos Brondo
Contador Público (U.N.CUYO)
C.P.C.E.C.A.B.A T° 391 F° 78

ESTADO DE FLUJO DE EFECTIVO SEPARADO AL 31 DE DICIEMBRE DE 2023

Presentado en forma comparativa con el ejercicio finalizado el 31/12/2022.

(En miles de pesos)



FLUJOS DE EFECTIVO ACTIVIDADES OPERATIVAS	Notas	31/12/2023	31/12/2022
Resultado del ejercicio antes del Impuesto a las Ganancias		52.176.915	(155.337)
Ajuste por el resultado monetario total del ejercicio		(126.177.624)	(51.060.646)
Ajustes para obtener los flujos de actividades operativas:		10.289.752	18.686.490
Amortizaciones y desvalorizaciones		14.022.774	21.163.526
Cargo por Incobrabilidad		27.388.101	3.361.945
Resultado VPP		(4.175.159)	(3.188.970)
Variación del Tipo de Cambio		(30.771.745)	(14.606.837)
Intereses por Obligaciones Negociables		3.825.781	11.956.826
Aumentos / (disminuciones) netas proveniente de activos operativos:		396.711.310	(61.862.752)
Títulos de deuda a valor razonable con cambios en resultados		-	605.109
Instrumentos derivados		(9.680.422)	5.881.815
Títulos Privados		642.437	(268.747)
Operaciones de pase		61.804.246	51.018.017
Otros activos financieros		42.849.936	(31.458.482)
Préstamos y otras financiaciones		43.926.623	103.943.196
- Sector Público no Financiero		105	(75)
- Otras Entidades Financieras		8.587.231	(8.637.242)
- Sector Privado no Financiero y Residentes en el Exterior		35.339.287	112.580.513
Otros Títulos de Deuda		252.573.107	(228.142.279)
Activos financieros entregados en garantía		1.105.165	12.007.368
Activos por impuestos a las ganancias corriente		304.609	6.332.735
Inversiones en Instrumentos de Patrimonio		1.922.278	6.206.588
Activos por impuesto a las ganancias diferido		2.315.342	12.559.768
Otros activos no financieros		(1.052.011)	(547.840)
Aumentos / disminuciones netas proveniente de pasivos operativos:		(375.229.348)	(41.733.350)
Depósitos		(313.495.442)	(30.012.227)
- Sector Público no Financiero		(396.780)	(299.151)
- Sector Financiero		9.604.114	(2.889.203)
- Sector Privado no Financiero y Residentes en el Exterior		(322.702.776)	(26.823.873)
Pasivos a valor razonable con cambios en resultados		(10.623.909)	1.655.878
Instrumentos derivados		1.532.765	(546.536)
Operaciones de pase		(1.445.339)	1.445.339
Otros pasivos financieros		(39.798.374)	12.751.981
Pasivo por impuestos a las ganancias corriente		(729.560)	(9.068.103)
Provisiones		(230.054)	(476.026)
Pasivo por impuestos a las ganancias diferido		(846.510)	(3.821.538)
Otros pasivos no financieros		(9.592.925)	(13.662.118)
TOTAL DE LAS ACTIVIDADES OPERATIVAS (A)		(42.228.995)	(136.125.595)

Por Banco BMA S.A.U.

Firmado a efectos de su
identificación con nuestro informe
de fecha: 28 de febrero de 2024

COMISION FISCALIZADORA

Véase nuestro informe de fecha
28 de febrero de 2024

PRICE WATERHOUSE & Co S.R.L.

(Socio)

Brian Anthony
Gerente General

Federico Pablo Otero
Director de Finanzas

Jorge P. Brito
Presidente

Alejandro Almarza
Síndico Titular
Contador Público - UBA
C.P.C.E.C.A.B.A T° 120 F° 210

C.P.C.E.C.A.B.A. T° 1 F° 17
Carlos Brondo
Contador Público (U.N.CUYO)
C.P.C.E.C.A.B.A T° 391 F° 78

ESTADO DE FLUJO DE EFECTIVO SEPARADO AL 31 DE DICIEMBRE DE 2023

Presentado en forma comparativa con el ejercicio finalizado el 31/12/2022.

(En miles de pesos)



FLUJOS DE EFECTIVO DE LAS ACTIVIDADES DE INVERSIÓN	Notas	31/12/2023	31/12/2022
Pagos:		(6.041.235)	(21.520.273)
Compra de Propiedad, Planta y Equipo		(1.884.816)	(3.790.660)
Compra de activos intangibles y otros activos		(4.156.419)	(17.729.613)
Cobros:		4.755.152	-
Venta de Propiedad, Planta y Equipo		198.148	-
Cobro de Dividendos		4.557.004	-
TOTAL DE LAS ACTIVIDADES DE INVERSIÓN (B)		(1.286.083)	(21.520.273)
FLUJOS DE EFECTIVO DE LAS ACTIVIDADES DE FINANCIACIÓN			
Pagos:		(33.192.133)	(33.331.968)
Obligaciones negociables no subordinadas		(18.770.314)	(24.695.752)
Banco Central de la República Argentina		(30.497)	-
Financiaciones de entidades financieras locales		(14.391.322)	(8.636.216)
Cobros:		1.397.707	4.688.962
Dividendos		-	4.671.165
Banco Central de la República Argentina		-	17.797
Financiaciones de entidades financieras locales		1.397.707	-
TOTAL DE LAS ACTIVIDADES DE FINANCIACIÓN (C)		(31.794.426)	(28.643.006)
EFFECTO DE LAS VARIACIONES DEL TIPO DE CAMBIO (D)		30.771.745	14.606.837
EFFECTO DEL RESULTADO MONETARIO DE EFECTIVO Y EQUIVALENTES (E)		126.177.624	51.060.646
AUMENTO / (DISMINUCION) NETO DEL EFECTIVO (A+B+C+D+E)		81.639.865	(120.621.391)
EFECTIVO Y EQUIVALENTES AL INICIO DEL EJERCICIO REEXPRESADO		270.433.617	391.055.008
EFECTIVO Y EQUIVALENTES AL CIERRE DEL EJERCICIO		352.073.482	270.433.617
AUMENTO / (DISMINUCIÓN) NETO DEL EFECTIVO Y EQUIVALENTES		81.639.865	(120.621.391)

Las Notas y Anexos que se acompañan forman parte integrante de este estado.

Por Banco BMA S.A.U.

Firmado a efectos de su
identificación con nuestro informe
de fecha: 28 de febrero de 2024

COMISION FISCALIZADORA

Véase nuestro informe de fecha
28 de febrero de 2024

PRICE WATERHOUSE & Co S.R.L.

(Socio)

Brian Anthony
Gerente General

Federico Pablo Otero
Director de Finanzas

Jorge P. Brito
Presidente

Alejandro Almarza
Síndico Titular
Contador Público - UBA
C.P.C.E.C.A.B.A T° 120 F° 210

Carlos Brondo
Contador Público (U.N.CUYO)
C.P.C.E.C.A.B.A T° 391 F° 78

**NOTAS A LOS ESTADOS FINANCIEROS SEPARADOS
CORRESPONDIENTES AL EJERCICIO FINALIZADO EL 31 DE DICIEMBRE DE 2023**

Presentadas en forma comparativa.
(En miles de pesos)



1. Bases de preparación y políticas contables significativas

Banco BMA S.A.U. (Antes denominada Banco Itaú Argentina S.A.), en adelante, “el Banco”, es una entidad financiera comprendida dentro de la Ley N° 21.526 de Entidades Financieras y como tal debe cumplir también con las disposiciones del Banco Central de la República Argentina como Órgano Regulador de Entidades Financieras y de la Comisión Nacional de Valores por sus emisiones de Obligaciones Negociables. A la fecha de emisión de los presentes estados financieros consolidados condensados intermedios, el Banco, está controlado por Banco Macro S.A., uno de los mayores bancos privados de Argentina.

BMA S.A.U. (Antes denominada Banco Itaú Argentina S.A.) es una sociedad anónima unipersonal constituida bajo las leyes de la República Argentina, su accionista limita su responsabilidad a la integración de las acciones suscriptas de acuerdo a la Ley General de Sociedades N° 19.550. Por consiguiente, y en cumplimiento de lo requerido por la Comunicación “A” 3974 del B.C.R.A., se informa que el accionista no responde en exceso de la citada integración accionaria por las obligaciones emergentes de las operaciones financieras concertadas por Banco BMA S.A.U. (Antes denominada Banco Itaú Argentina S.A.).

El Banco se encuentra comprendido dentro de la Ley N° 21.526 de Entidades Financieras y la Ley N° 26.831 de Mercado de Capitales, debiendo cumplir con las disposiciones del Banco Central de la República Argentina como Órgano Regulador de Entidades Financieras y la Comisión Nacional de Valores.

Las Bases de preparación de la información se encuentran expuestas en la nota 1 de los correspondientes estados financieros consolidados.

1.1. Adopción de las NIIF

El B.C.R.A., a través de las Comunicaciones “A” 5541 y modificatorias, estableció el plan de convergencia hacia las Normas Internacionales de Información Financiera (NIIF) emitidas por el Consejo de Normas Internacionales de Información Financiera (IASB, por sus siglas en inglés) y las interpretaciones emitidas por el Comité de Interpretaciones de Normas Internacionales de Información Financiera (CINIIF), para las entidades bajo su supervisión, para los ejercicios iniciados a partir del 1 de enero de 2018, con la excepción temporaria de la aplicación del punto 5.5 (deterioro de valor) de la NIIF 9 “Instrumentos Financieros” sobre los instrumentos de deuda del Sector Público no Financiero.

1.2. Bases de Preparación

Las bases de preparación de los presentes estados financieros separados se encuentran expuestas en la nota 1.2 de los correspondientes estados financieros consolidados.

2. Políticas y Estimaciones Contables Críticas

Las políticas y estimaciones contables críticas se encuentran expuestas en la nota 2 de los correspondientes estados financieros consolidados.

Por Banco BMA S.A.U.

Firmado a efectos de su
identificación con nuestro informe
de fecha: 28 de febrero de 2024

COMISION FISCALIZADORA

Véase nuestro informe de fecha
28 de febrero de 2024

PRICE WATERHOUSE & Co S.R.L.

(Socio)

Brian Anthony
Gerente General

Federico Pablo Otero
Director de Finanzas

Jorge P. Brito
Presidente

Alejandro Almarza
Síndico Titular
Contador Público - UBA
C.P.C.E.C.A.B.A T° 120 F° 210

Carlos Brondo
Contador Público (U.N.CUYO)
C.P.C.E.C.A.B.A T° 391 F° 78

**NOTAS A LOS ESTADOS FINANCIEROS SEPARADOS
CORRESPONDIENTES AL EJERCICIO FINALIZADO EL 31 DE DICIEMBRE DE 2023**

Presentadas en forma comparativa.
(En miles de pesos)



3. Categorías de Instrumentos Financieros

Al 31 de diciembre de 2023 y 2022, la entidad mantiene las siguientes carteras de instrumentos financieros:

	31/12/2023				31/12/2022			
	Costo Amortizado	Valor Razonable-Resultados	ORI	Total	Costo Amortizado	Valor Razonable-Resultados	ORI	Total
Activos								
Efectivo y depósitos en bancos	220.808.606	-	-	220.808.606	217.574.670	-	-	217.574.670
Títulos de deuda a valor razonable con cambios en resultados	-	131.501.950	-	131.501.950	-	53.738.458	-	53.738.458
Instrumentos derivados	-	13.053.066	-	13.053.066	-	3.372.644	-	3.372.644
Operaciones de pase	88.072.444	-	-	88.072.444	149.876.690	-	-	149.876.690
Otros activos financieros	-	15.764.337	-	15.764.337	-	63.171.277	-	63.171.277
Préstamos y otras financiaciones	283.659.578	-	-	283.659.578	356.372.009	-	-	356.372.009
Otros títulos de deuda	-	-	24.130.197	24.130.197	-	-	275.041.740	275.041.740
Activos financieros entregados en garantía	-	19.493.840	-	19.493.840	-	20.599.005	-	20.599.005
Inversiones en instrumentos de patrimonio	-	81.656	-	81.656	-	156.093	-	156.093
Total	592.540.628	179.894.849	24.130.197	796.565.674	723.823.369	141.037.477	275.041.740	1.139.902.586
Pasivos								
Depósitos	564.309.054	-	-	564.309.054	877.804.496	-	-	877.804.496
Pasivos a valor razonable con cambios en resultados	-	7.765	-	7.765	-	10.631.674	-	10.631.674
Instrumentos derivados	-	2.762.738	-	2.762.738	-	1.229.973	-	1.229.973
Operaciones de pase	-	-	-	-	1.445.339	-	-	1.445.339
Otros pasivos financieros	-	11.272.732	-	11.272.732	-	51.071.106	-	51.071.106
Financiaciones recibidas del BCRA y otras instituciones financieras	12.156.807	-	-	12.156.807	26.578.626	-	-	26.578.626
Obligaciones negociables emitidas	5.468.903	-	-	5.468.903	20.413.436	-	-	20.413.436
Total	581.934.764	14.043.235	-	595.977.999	926.241.897	62.932.753	-	989.174.650

El Banco posee instrumentos financieros que no son valuados a su valor razonable. Para los mismos, el valor razonable no difiere sustancialmente de su valor residual, debido a que la tasa de interés a pagar o cobrar es similar a las tasas de mercado, o bien el instrumento es de corta duración.

Por Banco BMA S.A.U.

Firmado a efectos de su
identificación con nuestro informe
de fecha: 28 de febrero de 2024

COMISION FISCALIZADORA

Véase nuestro informe de fecha
28 de febrero de 2024

PRICE WATERHOUSE & Co S.R.L.

Brian Anthony
Gerente General

Federico Pablo Otero
Director de Finanzas

Jorge P. Brito
Presidente

Alejandro Almarza
Síndico Titular
Contador Público - UBA
C.P.C.E.C.A.B.A T° 120 F° 210

(Socio)
C.P.C.E.C.A.B.A. T° 1 F° 17
Carlos Brondo
Contador Público (U.N.CUYO)
C.P.C.E.C.A.B.A T° 391 F° 78

**NOTAS A LOS ESTADOS FINANCIEROS SEPARADOS
CORRESPONDIENTES AL EJERCICIO FINALIZADO EL 31 DE DICIEMBRE DE 2023**

Presentadas en forma comparativa.
(En miles de pesos)



4. Información por Segmentos

La información por segmentos se encuentra expuesta en la nota 4 de los correspondientes estados financieros consolidados.

5. Impuestos a las Ganancias

El día 14/03/2022 se publicó en el Boletín Oficial la Resolución General 5168/2022 con modificación de la Ley 27.630 con modificaciones en las alícuotas del Impuesto a las Ganancias aplicables para los ejercicios iniciados el 01/01/2022.

Estas modificaciones consisten en la aplicación de alícuotas escalonadas tomando como base la ganancia neta acumulada de acuerdo al siguiente detalle:

- 25% para las ganancias netas imponibles acumuladas de hasta \$ 14,30 millones;
- 30% para el segundo tramo, que alcanzará ganancias imponibles de hasta \$ 143,01 millones;
- 35% para ganancias imponibles superiores a los \$ 143,01 millones.

Impuesto a los dividendos: Los dividendos derivados de las utilidades generadas durante los ejercicios fiscales que se inicien a partir del 1 de enero 2018 estarán sujetos al siete por ciento (7%).

Ajuste por Inflación Impositivo: El ajuste correspondiente al primer y segundo ejercicio iniciado a partir del 1° de enero de 2019, que se deba calcular en virtud de verificarse los supuestos previstos para que se dispare el mismo, deberá imputarse un sexto (1/6) en ese período fiscal y los cinco sextos (5/6) restantes, en partes iguales, en los cinco (5) períodos fiscales inmediatos siguientes.

A partir del ejercicio fiscal 2021 resulta aplicable el ajuste por inflación impositivo. A raíz de la inflación acumulada a la fecha de emisión de los presentes estados financieros, se ha reconocido el mencionado ajuste, considerando el 100% del mismo en el ejercicio.

Lo indicado en el párrafo anterior no obsta al cómputo de los sextos remanentes correspondientes a períodos anteriores.

Debido a las consideraciones anteriores, la posición del ejercicio ha sido quebranto, generando un activo diferido a computar en ejercicios siguientes.

El impuesto a las ganancias se reconoce sobre la base de la estimación de la entidad de la tasa efectiva anual del impuesto a las ganancias esperada para el año fiscal completo. La tasa estimada de impuestos anual utilizada para el ejercicio es del 35%.

Por Banco BMA S.A.U.

Firmado a efectos de su
identificación con nuestro informe
de fecha: 28 de febrero de 2024

COMISION FISCALIZADORA

Véase nuestro informe de fecha
28 de febrero de 2024

PRICE WATERHOUSE & Co S.R.L.

Brian Anthony
Gerente General

Federico Pablo Otero
Director de Finanzas

Jorge P. Brito
Presidente

Alejandro Almarza
Síndico Titular
Contador Público - UBA
C.P.C.E.C.A.B.A T° 120 F° 210

(Socio)
C.P.C.E.C.A.B.A. T° 1 F° 17
Carlos Brondo
Contador Público (U.N.CUYO)
C.P.C.E.C.A.B.A T° 391 F° 78

**NOTAS A LOS ESTADOS FINANCIEROS SEPARADOS
CORRESPONDIENTES AL EJERCICIO FINALIZADO EL 31 DE DICIEMBRE DE 2023**

Presentadas en forma comparativa.
(En miles de pesos)



5. Impuestos a las Ganancias (Cont.)

Al 31 de diciembre de 2023 y 2022 el resultado por impuesto a las ganancias comprende:

	31/12/2023	31/12/2022
Impuesto a las ganancias corriente	13.278.785	2.743.592
Impuesto a las ganancias – Método diferido	1.945.753	6.324.511
Subtotal Impuesto a las ganancias imputado en el Estado de Resultados	15.224.538	9.068.103
	31/12/2023	31/12/2022
Resultado del ejercicio antes del impuesto a las ganancias	52.176.915	(155.337)
Tasa del impuesto vigente	35%	35%
Resultado del ejercicio a la tasa del impuesto	18.261.920	(54.368)
<u>Diferencias permanentes a la tasa del impuesto</u>		
Diferencia de Provisión con Declaración Jurada	(573.693)	80.514
Prisma Medios de Pago	(75)	620.573
Participaciones en otras sociedades	(2.576.114)	(1.938.559)
Ajuste por inflación impositivo	(26.949.904)	(10.628.343)
Bienes de uso	36.768	558.753
Ajuste por inflación	27.536.506	20.397.403
Otras	(510.870)	32.130
Subtotal diferencias permanentes a la tasa del impuesto	15.224.538	9.068.103
Menos:		
Variación entre activo diferido al inicio y al cierre del ejercicio cargado a resultados	(729.560)	(9.068.103)
Provisión por impuesto a las ganancias	14.494.978	-

Por Banco BMA S.A.U.

Firmado a efectos de su
identificación con nuestro informe
de fecha: 28 de febrero de 2024

COMISION FISCALIZADORA

Véase nuestro informe de fecha
28 de febrero de 2024

PRICE WATERHOUSE & Co S.R.L.

(Socio)

Brian Anthony
Gerente General

Federico Pablo Otero
Director de Finanzas

Jorge P. Brito
Presidente

Alejandro Almarza
Síndico Titular
Contador Público - UBA
C.P.C.E.C.A.B.A T° 120 F° 210

Carlos Brondo
Contador Público (U.N.CUYO)
C.P.C.E.C.A.B.A T° 391 F° 78

**NOTAS A LOS ESTADOS FINANCIEROS SEPARADOS
CORRESPONDIENTES AL EJERCICIO FINALIZADO EL 31 DE DICIEMBRE DE 2023**

Presentadas en forma comparativa.
(En miles de pesos)



5. Impuestos a las Ganancias (Cont.)

A continuación, se expone la evolución del impuesto a las ganancias diferido:

Activos y Pasivos Diferidos generados por	Impuesto a las Ganancias Diferido al 31/12/2022	Aumentos / (Disminuciones) Resultados	Aumentos / (Disminuciones) ORI	Impuesto a las Ganancias Diferido al 31/12/2023
Previsiones incobrables	3.343.016	5.565.461	-	8.908.477
Ajuste por inflación impositivo	2.967.796	(2.388.541)	-	579.255
Obligaciones diversas	894.325	(132.146)	-	762.179
Provisiones	1.300.613	(512.037)	-	788.576
Quebranto Impuesto a las Ganancias	4.658.020	(4.658.020)	-	-
Efectivo y depósitos en Bancos	(92.989)	(441.948)	-	(534.937)
Depósitos	(19.351)	13.137	-	(6.214)
Títulos a valor razonable	(303.010)	918.659	(651.277)	(35.628)
Prisma Medios de Pago S.A.	(3.072.600)	(633.159)	-	(3.705.759)
Fid. Fin. Priv. Inm. Adm. Catalinas I	-	(1.174.070)	-	(1.174.070)
Propiedad, Planta y Equipo	(9.757.550)	2.308.409	-	(7.449.141)
Activos Intangibles	(505.520)	(583.200)	-	(1.088.720)
Ajustes por costo amortizado	(1.495.597)	899.900	-	(595.697)
Totales	(2.082.847)	(817.555)	(651.277)	(3.551.679)

6. Valores Razonables

La información sobre los valores razonables de los instrumentos financieros de la Entidad se encuentra expuesta en la nota 6 de los correspondientes estados financieros consolidados.

Por Banco BMA S.A.U.

Firmado a efectos de su identificación con nuestro informe de fecha: 28 de febrero de 2024

COMISION FISCALIZADORA

Véase nuestro informe de fecha 28 de febrero de 2024

PRICE WATERHOUSE & Co S.R.L.

(Socio)

Brian Anthony
Gerente General

Federico Pablo Otero
Director de Finanzas

Jorge P. Brito
Presidente

Alejandro Almarza
Síndico Titular
Contador Público - UBA
C.P.C.E.C.A.B.A T° 120 F° 210

Carlos Brondo
Contador Público (U.N.CUYO)
C.P.C.E.C.A.B.A T° 391 F° 78

**NOTAS A LOS ESTADOS FINANCIEROS SEPARADOS
CORRESPONDIENTES AL EJERCICIO FINALIZADO EL 31 DE DICIEMBRE DE 2023**

Presentadas en forma comparativa.
(En miles de pesos)



7. Efectivo y equivalentes

Los equivalentes al efectivo se tienen, más que para propósitos de inversión o similares, para cumplir los compromisos de pago a corto plazo. Para que una inversión financiera pueda ser calificada como equivalente al efectivo, debe poder ser fácilmente convertible en una cantidad determinada de efectivo y estar sujeta a un riesgo insignificante de cambios en su valor.

Se detallan a continuación los componentes del efectivo y sus equivalentes:

	31/12/2023	31/12/2022
Disponibilidades	220.808.606	217.574.670
Títulos Públicos y Privados	131.264.876	52.858.947
Total	352.073.482	270.433.617

Por su parte, se exponen a continuación las conciliaciones entre los saldos de aquellas partidas consideradas equivalentes de efectivo en el Estado de Flujo de Efectivo y las reportadas en el Estado de Situación Financiera:

	31/12/2023	31/12/2022
Títulos Públicos y Privados s/ ESF	131.501.950	53.738.458
- Títulos Privados - Obligaciones negociables	(237.074)	(879.511)
Títulos Públicos y Privados s/ EFE	131.264.876	52.858.947

8. Instrumentos derivados

La composición del mencionado rubro se presenta en la nota 8 de los presentes estados financieros consolidados.

9. Operaciones de Pase

La composición del mencionado rubro se presenta en la nota 9 de los presentes estados financieros consolidados.

10. Otros activos financieros

La composición del rubro es la siguiente:

	31/12/2023	31/12/2022
Deudores por ventas de títulos y moneda extranjera al contado a liquidar	31.973	41.542.420
Deudores varios	15.732.364	21.628.857
Total	15.764.337	63.171.277

Por Banco BMA S.A.U.

Firmado a efectos de su
identificación con nuestro informe
de fecha: 28 de febrero de 2024

COMISION FISCALIZADORA

Véase nuestro informe de fecha
28 de febrero de 2024

PRICE WATERHOUSE & Co S.R.L.

(Socio)

Brian Anthony
Gerente General

Federico Pablo Otero
Director de Finanzas

Jorge P. Brito
Presidente

Alejandro Almarza
Síndico Titular
Contador Público - UBA
C.P.C.E.C.A.B.A T° 120 F° 210

Carlos Brondo
Contador Público (U.N.CUYO)
C.P.C.E.C.A.B.A T° 391 F° 78

**NOTAS A LOS ESTADOS FINANCIEROS SEPARADOS
CORRESPONDIENTES AL EJERCICIO FINALIZADO EL 31 DE DICIEMBRE DE 2023**

Presentadas en forma comparativa.
(En miles de pesos)



11. Préstamos y otras financiaciones

Los préstamos y otras financiaciones ingresan a valor razonable y su medición al cierre es a costo amortizado, para este caso se registran a su valor de incorporación más los intereses devengados en función de la tasa contractual. De acuerdo con lo establecido en la NIIF 9, las comisiones relacionadas directamente con un préstamo en particular forman parte del rendimiento efectivo de un instrumento financiero, y se tratan como un ajuste a la tasa de interés efectiva. Junto con los costos directos relacionados, se difieren como un ajuste en el rendimiento efectivo durante la vida del instrumento.

Las provisiones por riesgo de incobrabilidad han sido determinadas sobre la base del riesgo estimado de la asistencia crediticia otorgada por la entidad, el cual resulta de la evaluación de la capacidad de repago de sus obligaciones y del grado de cumplimiento de los deudores y de las garantías que respaldan las respectivas operaciones, de acuerdo con las normas sobre “Clasificación de deudores y provisiones mínimas por riesgo de incobrabilidad” emitidas por el B.C.R.A.

La composición del rubro es la siguiente:

	31/12/2023	31/12/2022
Sector Público no Financiero	144	249
Otras Entidades Financieras	4.238.465	14.223.403
Sector Privado no Financiero y Residentes en el exterior		
Adelantos	115.966.206	91.302.282
Documentos	15.042.677	9.674.735
Hipotecarios	8.831.072	12.684.727
Prendarios	-	2.314
Personales	11.800.482	26.782.811
Tarjetas de Crédito	39.088.724	52.203.870
Arrendamientos Financieros	9.302.848	20.207.454
Otros	79.388.960	129.290.164
Total	283.659.578	356.372.009

12. Arrendamientos financieros

La composición del mencionado rubro se presenta en la nota 12 de los presentes estados financieros consolidados.

13. Otros títulos de deuda

La composición del rubro está detallada en el Anexo A de los estados financieros separados.

Por Banco BMA S.A.U.

Firmado a efectos de su
identificación con nuestro informe
de fecha: 28 de febrero de 2024

COMISION FISCALIZADORA

Véase nuestro informe de fecha
28 de febrero de 2024

PRICE WATERHOUSE & Co S.R.L.

(Socio)

Brian Anthony
Gerente General

Federico Pablo Otero
Director de Finanzas

Jorge P. Brito
Presidente

Alejandro Almarza
Síndico Titular
Contador Público - UBA
C.P.C.E.C.A.B.A T° 120 F° 210

Carlos Brondo
Contador Público (U.N.CUYO)
C.P.C.E.C.A.B.A T° 391 F° 78

**NOTAS A LOS ESTADOS FINANCIEROS SEPARADOS
CORRESPONDIENTES AL EJERCICIO FINALIZADO EL 31 DE DICIEMBRE DE 2023**

Presentadas en forma comparativa.
(En miles de pesos)



14. Activos financieros entregados en garantía

La composición del rubro es la siguiente:

	31/12/2023	31/12/2022
Depósitos en garantía de operaciones con las administradoras de tarjetas	1.740.917	1.950.579
Otros depósitos en garantía	2.074.838	19.024
Cuentas especiales de garantía a favor de las cámaras electr. de compensación en el B.C.R.A.	10.924.050	9.319.484
Operaciones realizadas a través de MAE y ROFEX	4.754.035	7.680.113
Títulos Públicos por operaciones de pase	-	1.629.805
Total	19.493.840	20.599.005

15. Inversiones en instrumentos de patrimonio

Las inversiones en instrumentos de patrimonio al 31 de diciembre de 2023 y 2022 son las siguientes:

Entidad	31/12/2023	31/12/2022
Seguro de Depósitos S.A. (SEDESA)	817	2.547
Mercado Abierto Electrónico S.A.	60	187
Compensadora Electrónica S.A.	562	115
Argencontrol S.A.	6	19
Play Digital S.A.	80.211	153.225
Total	81.656	156.093

La descripción de cada instrumento de patrimonio se presenta en la nota 15 de los estados financieros consolidados.

16. Propiedad, Planta y Equipos

Los cambios en propiedad, planta y equipo se encuentran expuestos en el anexo F de los presentes estados financieros separados y en la nota 16 de los estados financieros consolidados.

17. Activos Intangibles

Los cambios en activos intangibles se encuentran expuestos en el anexo G de los presentes estados financieros separados y en la nota 17 de los estados financieros consolidados.

Por Banco BMA S.A.U.

Firmado a efectos de su
identificación con nuestro informe
de fecha: 28 de febrero de 2024

COMISION FISCALIZADORA

Véase nuestro informe de fecha
28 de febrero de 2024

PRICE WATERHOUSE & Co S.R.L.

(Socio)

Brian Anthony
Gerente General

Federico Pablo Otero
Director de Finanzas

Jorge P. Brito
Presidente

Alejandro Almarza
Síndico Titular
Contador Público - UBA
C.P.C.E.C.A.B.A T° 120 F° 210

Carlos Brondo
Contador Público (U.N.CUYO)
C.P.C.E.C.A.B.A T° 391 F° 78

**NOTAS A LOS ESTADOS FINANCIEROS SEPARADOS
CORRESPONDIENTES AL EJERCICIO FINALIZADO EL 31 DE DICIEMBRE DE 2023**

Presentadas en forma comparativa.
(En miles de pesos)



18. Otros activos no financieros

La composición del rubro es la siguiente:

	31/12/2023	31/12/2022
Anticipos al personal	15.151	61.796
Impuesto al valor agregado - Crédito fiscal	2.456.411	923.333
Pagos efectuados por adelantado	4.537.613	4.972.035
Total	7.009.175	5.957.164

19. Activos no corrientes mantenidos para la venta

Con fecha 2 de marzo de 2022, la entidad adquirió Certificados de Participación (CP) y sus correspondientes Valores de Deuda fiduciaria (VDF) pertenecientes al Fideicomiso Financiero Privado Inmobiliario de Administración Catalinas I, los cuales al cierre del presente ejercicio equivalen a miles de \$ 3.945.394.

Con fecha 1 de junio de 2022 el Directorio aprobó la estrategia de realización de los CP y VDF de acuerdo a los requisitos establecidos en la NIIF 5 “Activos no corrientes mantenidos para la venta y operaciones discontinuadas”.

A la fecha de emisión de los presentes estados financieros la entidad se encuentra realizando todos los esfuerzos a fines de localizar a un comprador para la realización de los CP y VDF.

20. Depósitos

La composición del rubro es la siguiente:

	31/12/2023	31/12/2022
Sector Público no Financiero	631.700	1.028.480
Sector Financiero	12.762.921	3.158.807
Sector Privado no Financiero y Residentes en el exterior		
Cuentas corrientes	205.949.386	338.504.617
Caja de ahorro	163.033.063	158.569.342
Plazo fijo e inversiones a plazo	171.305.639	360.320.166
Otros	10.626.345	16.223.084
Total	564.309.054	877.804.496

21. Pasivos a valor razonable con cambios en resultados

La composición del rubro se presenta en la nota 21 de los estados financieros consolidados.

Por Banco BMA S.A.U.

Firmado a efectos de su
identificación con nuestro informe
de fecha: 28 de febrero de 2024

COMISION FISCALIZADORA

Véase nuestro informe de fecha
28 de febrero de 2024

PRICE WATERHOUSE & Co S.R.L.

(Socio)

Brian Anthony
Gerente General

Federico Pablo Otero
Director de Finanzas

Jorge P. Brito
Presidente

Alejandro Almarza
Síndico Titular
Contador Público - UBA
C.P.C.E.C.A.B.A T° 120 F° 210

C.P.C.E.C.A.B.A. T° 1 F° 17
Carlos Brondo
Contador Público (U.N.CUYO)
C.P.C.E.C.A.B.A T° 391 F° 78

**NOTAS A LOS ESTADOS FINANCIEROS SEPARADOS
CORRESPONDIENTES AL EJERCICIO FINALIZADO EL 31 DE DICIEMBRE DE 2023**

Presentadas en forma comparativa.
(En miles de pesos)



22. Otros pasivos financieros

La composición del rubro es la siguiente:

	31/12/2023	31/12/2022
Acreedores por compras de títulos y moneda extranjera	31.973	36.983.335
Cobranzas y otras operaciones por cuenta de terceros	1.939.688	2.968.640
Órdenes de pago a corresponsales	7.343.754	8.582.463
Arrendamientos financieros a pagar	1.086.994	1.986.121
Otros	870.323	550.547
Total	11.272.732	51.071.106

23. Financiaciones recibidas del BCRA y otras instituciones financieras

La composición del rubro se presenta en la nota 23 de los estados financieros consolidados.

24. Obligaciones negociables emitidas

La composición del rubro se presenta en la nota 24 de los estados financieros consolidados.

25. Provisiones

La composición y evolución del rubro se encuentra detallada en el Anexo J de los presentes estados financieros separados.

26. Otros pasivos no financieros

La composición del rubro es la siguiente:

	31/12/2023	31/12/2022
Remuneraciones y cargas sociales a pagar	11.357.027	16.108.944
Retenciones y percepciones a pagar	7.754.757	11.583.882
Impuesto al Valor Agregado	2.905.954	2.786.718
Cobros efectuados por adelantado	691.165	1.078.694
Otros impuestos a pagar	2.948.861	3.573.540
Acreedores varios	21.093.517	21.212.428
Total	46.751.281	56.344.206

Por Banco BMA S.A.U.

Firmado a efectos de su
identificación con nuestro informe
de fecha: 28 de febrero de 2024

COMISION FISCALIZADORA

Véase nuestro informe de fecha
28 de febrero de 2024

PRICE WATERHOUSE & Co S.R.L.

(Socio)

Brian Anthony
Gerente General

Federico Pablo Otero
Director de Finanzas

Jorge P. Brito
Presidente

Alejandro Almarza
Síndico Titular
Contador Público - UBA
C.P.C.E.C.A.B.A T° 120 F° 210

Carlos Brondo
Contador Público (U.N.CUYO)
C.P.C.E.C.A.B.A T° 391 F° 78

**NOTAS A LOS ESTADOS FINANCIEROS SEPARADOS
CORRESPONDIENTES AL EJERCICIO FINALIZADO EL 31 DE DICIEMBRE DE 2023**

Presentadas en forma comparativa.
(En miles de pesos)



27. Ingresos por intereses

La composición del rubro es la siguiente:

	31/12/2023	31/12/2022
por efectivo y depósitos en bancos	105.443	46.418
por títulos públicos y privados	123.321.596	50.577.634
por préstamos y otras financiaciones	242.123.357	170.325.737
por operaciones de pase	80.471.226	24.296.650
Total	446.021.622	245.246.439

28. Egresos por Intereses

La composición del rubro es la siguiente:

	31/12/2023	31/12/2022
por Depósitos	300.251.110	196.449.419
por financiaciones recibidas del BCRA y otras instituciones financieras	4.194.426	3.406.918
por operaciones de pase	7.081.885	860.696
por otros pasivos financieros	1.267.820	1.183.405
Por obligaciones negociables emitidas	16.416.222	16.645.153
Total	329.211.463	218.545.591

29. Ingresos por comisiones

La composición del rubro es la siguiente:

Ingresos por comisiones	31/12/2023	31/12/2022
Comisiones vinculadas con obligaciones	5.291.444	6.350.953
Comisiones vinculadas con créditos	115.227	64.823
Comisiones vinculadas con compromisos de préstamos y garantías financieras	2.491.865	2.036.102
Comisiones vinculadas con valores mobiliarios	318.275	22.247
Comisiones por tarjetas	6.647.120	5.563.730
Comisiones por seguros	1.821.304	1.673.502
Comisiones por operaciones de exterior y cambio	4.752.899	3.509.726
Total	21.438.134	19.221.083

Por Banco BMA S.A.U.

Firmado a efectos de su
identificación con nuestro informe
de fecha: 28 de febrero de 2024

COMISION FISCALIZADORA

Véase nuestro informe de fecha
28 de febrero de 2024

PRICE WATERHOUSE & Co S.R.L.

(Socio)

Brian Anthony
Gerente General

Federico Pablo Otero
Director de Finanzas

Jorge P. Brito
Presidente

Alejandro Almarza
Síndico Titular
Contador Público - UBA
C.P.C.E.C.A.B.A T° 120 F° 210

Carlos Brondo
Contador Público (U.N.CUYO)
C.P.C.E.C.A.B.A T° 391 F° 78

**NOTAS A LOS ESTADOS FINANCIEROS SEPARADOS
CORRESPONDIENTES AL EJERCICIO FINALIZADO EL 31 DE DICIEMBRE DE 2023**

Presentadas en forma comparativa.
(En miles de pesos)



30. Egresos por comisiones

La composición del rubro es la siguiente:

	31/12/2023	31/12/2022
Comisiones por operaciones de exterior y cambios	2.829.811	2.212.769
Comisiones vinculadas con operaciones con títulos valores	173.443	-
Comisiones vinculadas con tarjetas de crédito	384.617	595.122
Comisiones vinculadas con cámaras compensadoras	1.496.093	2.619.455
Comisiones vinculadas con valores al cobro	107.673	258.717
Comisiones vinculadas con servicios de recaudación	19.368	74.389
Comisiones vinculadas con servicios de intermediación financiera	238.272	335.778
Comisiones vinculadas con otras operaciones	1.128.180	1.133.114
Total	6.377.457	7.229.344

31. Resultado neto por medición de instrumentos financieros a valor razonable con cambios en resultados

La composición del rubro es la siguiente:

	31/12/2023	31/12/2022
Resultado de títulos públicos y privados	151.511.499	109.040.935
Resultado de Instrumentos financieros derivados	35.250.585	13.738.797
Total	186.762.084	122.779.732

32. Diferencia de cotización de oro y moneda extranjera

La composición del rubro es la siguiente:

Originado en	31/12/2023	31/12/2022
Operaciones de Trading	6.571.876	6.027.634
Descalce diario	24.199.869	8.579.203
Diferencia de cotización en Estado de Resultados	30.771.745	14.606.837

Por Banco BMA S.A.U.

Firmado a efectos de su
identificación con nuestro informe
de fecha: 28 de febrero de 2024

COMISION FISCALIZADORA

Véase nuestro informe de fecha
28 de febrero de 2024

PRICE WATERHOUSE & Co S.R.L.

(Socio)

Brian Anthony
Gerente General

Federico Pablo Otero
Director de Finanzas

Jorge P. Brito
Presidente

Alejandro Almarza
Síndico Titular
Contador Público - UBA
C.P.C.E.C.A.B.A T° 120 F° 210

C.P.C.E.C.A.B.A. T° 1 F° 17
Carlos Brondo
Contador Público (U.N.CUYO)
C.P.C.E.C.A.B.A T° 391 F° 78

**NOTAS A LOS ESTADOS FINANCIEROS SEPARADOS
CORRESPONDIENTES AL EJERCICIO FINALIZADO EL 31 DE DICIEMBRE DE 2023**

Presentadas en forma comparativa.
(En miles de pesos)



33. Otros ingresos operativos

La composición del rubro es la siguiente:

Otros ingresos operativos	31/12/2023	31/12/2022
Alquiler de cajas de seguridad	2.417.390	2.528.274
Comisiones por descuento en venta de tarjetas	133.282	302.921
Descuento Compras - VISA	159.704	116.550
Comisión Sociedad Depositaria	330.656	311.258
Comisiones cobradas - Banelco	1.723.419	1.609.075
Comisiones - Banco en Planta	3.731.042	6.570.304
Recaudación y Atesoramiento	148.927	118.064
Créditos recuperados	194.033	724.772
Comisión Jubilaciones Italianas	415.489	300.132
Otras Comisiones BBA	486.528	1.138.235
Servicios en Común	76.642	119.840
Comisiones Cobranzas	2.209.423	2.330.703
Otras Comisiones Banca Empresas	-	3.047
Otras Comisiones por Interm. Fciera	472.649	560.846
Comisión Agente Colocador	444.687	505.745
Comisión Cheque rechazado	222.986	722.238
Resultado Venta Prisma Medios de Pago S.A.	-	3.062.873
Intereses Punitivos	329.867	174.637
Intereses por préstamos al personal	3.147.421	2.147.079
Intereses y Ajuste UVA Ganados Venta Prisma Medios de Pago S.A.	3.352.566	2.025.311
Resto	851.463	1.745.516
Total otros ingresos operativos	20.848.174	27.117.420

34. Beneficios al personal

La composición del rubro es la siguiente:

	31/12/2023	31/12/2022
Remuneraciones	54.188.364	47.288.400
Cargas Sociales sobre remuneraciones	7.651.252	7.731.411
Indemnizaciones y gratificaciones al personal	528.833	3.652.376
Servicios al personal	1.038.228	1.161.463
Total	63.406.677	59.833.650

Por Banco BMA S.A.U.

Firmado a efectos de su
identificación con nuestro informe
de fecha: 28 de febrero de 2024

COMISION FISCALIZADORA

Véase nuestro informe de fecha
28 de febrero de 2024

PRICE WATERHOUSE & Co S.R.L.

(Socio)

Brian Anthony
Gerente General

Federico Pablo Otero
Director de Finanzas

Jorge P. Brito
Presidente

Alejandro Almarza
Síndico Titular
Contador Público - UBA
C.P.C.E.C.A.B.A T° 120 F° 210

Carlos Brondo
Contador Público (U.N.CUYO)
C.P.C.E.C.A.B.A T° 391 F° 78

**NOTAS A LOS ESTADOS FINANCIEROS SEPARADOS
CORRESPONDIENTES AL EJERCICIO FINALIZADO EL 31 DE DICIEMBRE DE 2023**

Presentadas en forma comparativa.
(En miles de pesos)



35. Gastos de administración y Otros gastos operativos

La entidad presentó sus estados de resultados integrales bajo el método de la función del gasto. De acuerdo con este método, los gastos se clasifican de acuerdo con su función como parte de las partidas “Beneficios al personal”, “Gastos de Administración”, “Depreciaciones y desvalorizaciones de bienes” y “Otros gastos operativos”.

La siguiente tabla proporciona la información adicional requerida sobre la naturaleza de los gastos y su relación con la función:

Gastos de Administración y Otros Gastos Operativos	31/12/2023	31/12/2022
Honorarios y retribuciones por servicios	14.014.338	11.181.960
Provisiones	3.673.656	1.339.772
Gastos de publicidad, promoción e investigación	1.282.723	2.813.023
Impuestos y tasas	4.360.438	3.478.445
Depreciaciones y amortizaciones	14.022.774	21.166.783
Mantenimiento y reparaciones	6.816.591	7.033.378
Energía eléctrica, gas y teléfono	1.037.890	1.238.502
Gastos bancarios	729.292	1.149.665
Gastos de representación y movilidad	257.228	276.676
Útiles de oficina	515.330	486.441
Alquileres	8.577	41.065
Impuesto sobre los ingresos brutos	42.899.321	26.508.903
Transporte de Caudales	736.705	883.199
Servicios OCA	828.171	973.343
Servicios de limpieza	515.064	374.536
Informes Comerciales	319.359	236.377
Suscripciones	686.291	498.030
Expensas	331.807	225.607
Impuesto Ley N° 25.413	1.877.362	2.684.317
Diversos	10.365.764	9.694.617
Total Gastos de Administración y otros Gastos Operativos	105.278.681	92.284.639

36. Capital Social

BMA S.A.U. (Antes denominada Banco Itaú Argentina S.A.) es una sociedad de capital cerrado, que no efectúa oferta pública de sus acciones. Al 31 de diciembre de 2023 el accionista de la Entidad es Banco Macro S.A., que posee una participación representativa del 100% del capital social.

Al 31 de diciembre de 2023 y de 2022, el capital social de la Sociedad asciende a \$ 743.731 (representado por 14.565 acciones preferidas, nominativas no endosables sin derecho a voto y de VN\$ 1 cada una y 729.166 acciones ordinarias, nominativas no endosables con derecho a un voto y de VN\$ 1 cada una) el cual se encuentra totalmente suscrito e integrado.

Por Banco BMA S.A.U.

Firmado a efectos de su
identificación con nuestro informe
de fecha: 28 de febrero de 2024

COMISION FISCALIZADORA

Véase nuestro informe de fecha
28 de febrero de 2024

PRICE WATERHOUSE & Co S.R.L.

(Socio)

Brian Anthony
Gerente General

Federico Pablo Otero
Director de Finanzas

Jorge P. Brito
Presidente

Alejandro Almarza
Síndico Titular
Contador Público - UBA
C.P.C.E.C.A.B.A T° 120 F° 210

Carlos Brondo
Contador Público (U.N.CUYO)
C.P.C.E.C.A.B.A T° 391 F° 78

**NOTAS A LOS ESTADOS FINANCIEROS SEPARADOS
CORRESPONDIENTES AL EJERCICIO FINALIZADO EL 31 DE DICIEMBRE DE 2023**

Presentadas en forma comparativa.
(En miles de pesos)



37. Utilidad por Acción

La utilidad por acción se calcula dividiendo la utilidad atribuible a los accionistas de la entidad entre el promedio ponderado de las acciones comunes en circulación en el año. Dado que la entidad no posee deuda convertible en acciones, el resultado básico es igual al resultado diluido por acción.

Utilidad por Acción	al 31/12/2023	al 31/12/2022
Utilidad neta atribuible a los accionistas de la entidad	36.952.377	(9.223.440)
Promedio ponderado de acciones en circulación	743.731	743.731
Utilidad por acción	49,69	(12,40)

38. Dividendos

La composición y evolución de los dividendos de la sociedad se encuentra detallada en la nota 41.7 de los estados financieros consolidados

39. Transacciones y Saldos entre Partes Relacionadas

Se consideran partes relacionadas todas aquellas entidades que poseen directa, o indirectamente a través de otras entidades, control sobre otra, se encuentren bajo el mismo control o pueda ejercer influencia significativa sobre las decisiones financieras u operacionales de otra entidad.

La entidad controla otra entidad cuando tiene el poder sobre las decisiones financieras y operativas de otras entidades y a su vez obtiene beneficios de la misma y considera que tiene control conjunto cuando existe un acuerdo entre partes sobre el control de una actividad económica en común. Por último, aquellos casos en los que la entidad posea influencia significativa es debido al poder de influir sobre las decisiones financieras y operativas de otra entidad pero no poder ejercer el control sobre las mismas. Para la determinación de dichas situaciones, no solamente se observan los aspectos legales sino además la naturaleza y sustanciación de la relación.

Durante el ejercicio 2022, la entidad ha destinado \$ 42.091 a honorarios al Directorio los cuales fueron aprobados por la Asamblea General Ordinaria de Accionistas celebrada el 26 de abril de 2023 e imputado a resultados del mencionado ejercicio económico.

Por Banco BMA S.A.U.

Firmado a efectos de su
identificación con nuestro informe
de fecha: 28 de febrero de 2024

COMISION FISCALIZADORA

Véase nuestro informe de fecha
28 de febrero de 2024

PRICE WATERHOUSE & Co S.R.L.

Brian Anthony
Gerente General

Federico Pablo Otero
Director de Finanzas

Jorge P. Brito
Presidente

Alejandro Almarza
Síndico Titular
Contador Público - UBA
C.P.C.E.C.A.B.A T° 120 F° 210

(Socio)
C.P.C.E.C.A.B.A. T° 1 F° 17
Carlos Brondo
Contador Público (U.N.CUYO)
C.P.C.E.C.A.B.A T° 391 F° 78

**NOTAS A LOS ESTADOS FINANCIEROS SEPARADOS
CORRESPONDIENTES AL EJERCICIO FINALIZADO EL 31 DE DICIEMBRE DE 2023**

Presentadas en forma comparativa.
(En miles de pesos)



39. Transacciones y Saldos entre Partes Relacionadas (Cont.)

Entidades controladoras

La entidad y sus subsidiarias son controladas por las siguientes entidades:

Nombre	Naturaleza	Actividad principal	Lugar de radicación	Porcentaje de participación	
				31/12/2023	31/12/2022
Banco Macro S.A	Control	Banco Privado	Argentina	100%	-
Itaú Unibanco Holding S.A	Control	Banco Privado	Brasil	-	100%

Subsidiarias

Las partes relacionadas al 31 de diciembre de 2023 y de 2022, el detalle de la naturaleza de su relación es la siguiente:

Subsidiaria	Naturaleza	Radicación	31/12/2023	31/12/2022
BMA Valores S.A.	Control	Argentina	87%	87%
BMA Asset Management S.A.	Control	Argentina	87%	87%

A partir del ejercicio bajo análisis, Banco Itaú Argentina S.A. ha dejado de tener control sobre Ank Platform S.A. (ver Nota 1.1). A continuación se detallan los saldos y transacciones más significativas con partes relacionadas:

Concepto	31/12/2023	31/12/2022
Activo		
Efectivo y Depósitos en Bancos		
Itaú Unibanco S.A. - Suc. New York	-	10.295
Préstamos y Otras Financiaciones		
Ank Platform S.A.	-	3.519
BMA Valores S.A.	1	-
Otros Activos Financieros		
Itaú Unibanco S.A.	-	841.701
Itaú BBA S.A.	-	8.501
BMA Asset Management S.A.S.G.F.C.I.	-	2.709.365

Por Banco BMA S.A.U.

Firmado a efectos de su
identificación con nuestro informe
de fecha: 28 de febrero de 2024

COMISION FISCALIZADORA

Véase nuestro informe de fecha
28 de febrero de 2024

PRICE WATERHOUSE & Co S.R.L.

Brian Anthony
Gerente General

Federico Pablo Otero
Director de Finanzas

Jorge P. Brito
Presidente

Alejandro Almarza
Síndico Titular
Contador Público - UBA
C.P.C.E.C.A.B.A T° 120 F° 210

(Socio)
C.P.C.E.C.A.B.A. T° 1 F° 17
Carlos Brondo
Contador Público (U.N.CUYO)
C.P.C.E.C.A.B.A T° 391 F° 78

**NOTAS A LOS ESTADOS FINANCIEROS SEPARADOS
CORRESPONDIENTES AL EJERCICIO FINALIZADO EL 31 DE DICIEMBRE DE 2023**

Presentadas en forma comparativa.
(En miles de pesos)



39. Transacciones y Saldos entre Partes Relacionadas (Cont.)

Concepto	31/12/2023	31/12/2022
Pasivo		
Depósitos		
BMA Asset Management S.A.S.G.F.C.I.	492.890	393.893
BMA Valores S.A.	168.652	224.973
Ank Platform S.A.	-	228.648
FC Recovery S.A.	-	567
Itaú Nassau S.A.	-	277
Macro Agro S.A.U.	19	-
Otros Pasivos No Financieros		
Itaú Nassau S.A.	-	284.667

Concepto	31/12/2023	31/12/2022
Ingresos por intereses		
BMA Valores S.A.	1	-
Ingresos por intereses		
Banco Macro S.A.	6.209.450	-
Ingresos por comisiones		
Ank Platform S.A.	-	1.868
BMA Valores S.A.	240	81
BMA Asset Management S.A.S.G.F.C.I.	20	28
Macro Agro S.A.U.	24	-
Egresos por comisiones		
BMA Valores S.A.	-	2.208
Itaú Nassau S.A.	108.311	372.073
Gastos de Administración		
Itaú Unibanco S.A. – Sucursal New York	-	50
Otros gastos operativos		
BMA Valores S.A.	-	399.919
Otros ingresos operativos		
BMA Asset Management S.A.S.G.F.C.I.	50.605	93.201
BMA Valores S.A.	58.811	113.795
Ank Platform S.A.	10.737	35.541

Cabe mencionar, que las transacciones efectuadas entre partes relacionadas se han llevado a cabo en condiciones de equivalencia a las de transacciones con independencia mutua entre las partes.

Por Banco BMA S.A.U.

Firmado a efectos de su
identificación con nuestro informe
de fecha: 28 de febrero de 2024

COMISION FISCALIZADORA

Véase nuestro informe de fecha
28 de febrero de 2024

PRICE WATERHOUSE & Co S.R.L.

Brian Anthony
Gerente General

Federico Pablo Otero
Director de Finanzas

Jorge P. Brito
Presidente

Alejandro Almarza
Síndico Titular
Contador Público - UBA
C.P.C.E.C.A.B.A T° 120 F° 210

(Socio)
C.P.C.E.C.A.B.A. T° 1 F° 17
Carlos Brondo
Contador Público (U.N.CUYO)
C.P.C.E.C.A.B.A T° 391 F° 78

**NOTAS A LOS ESTADOS FINANCIEROS SEPARADOS
CORRESPONDIENTES AL EJERCICIO FINALIZADO EL 31 DE DICIEMBRE DE 2023**

Presentadas en forma comparativa.
(En miles de pesos)



40. Notas requeridas por el BCRA

40.1. Seguro de Garantía de los Depósitos

La descripción del sistema de seguro de garantía de depósitos y los montos aportados al mismo se encuentran descriptos en nota 41.1 de los estados financieros consolidados.

40.2. Activos de disponibilidad restringida

Los activos de disponibilidad restringida se encuentran en el rubro “Activos financieros entregados en garantía” y su correspondiente detalle es el siguiente:

	31/12/2023	31/12/2022
Depósitos en garantía de operaciones con las administradoras de tarjetas	1.740.917	1.950.579
Otros depósitos en garantía	2.074.838	19.024
Cuentas especiales de garantía a favor de las cámaras electr. de compensación en el B.C.R.A	10.924.050	9.319.484
Operaciones realizadas a través de MAE y ROFEX	4.754.035	7.680.113
Títulos Públicos por operaciones de pase	-	1.629.805
Total	19.493.840	20.599.005

40.3. Cumplimiento de disposiciones requeridas por la Comisión Nacional de Valores

El cumplimiento de las disposiciones requeridas por la Comisión Nacional de Valores en la RG 622/2013 complementarias y modificatorias se encuentra expuesto en la nota 41.3 de los correspondientes estados financieros consolidados.

40.4. Cuentas que identifican el cumplimiento de Efectivo Mínimo

Las cuentas que identifican el cumplimiento de Efectivo Mínimo se presentan en la nota 41.4 de los estados financieros consolidados.

40.5. Sanciones aplicadas a la Entidad y sumarios iniciados por el B.C.R.A., CNV y UIF

Las sanciones aplicadas a la Entidad y sumarios iniciados por el BCRA y UIF se presentan en la nota 41.5 de los estados financieros consolidados.

40.6. Obligaciones negociables emitidas

La información sobre Obligaciones Negociables emitidas se incluye en nota 41.6 a los estados financieros consolidados.

40.7. Restricciones para la distribución de utilidades

Las restricciones para la distribución de utilidades se presentan en la nota 41.7 a los estados financieros consolidados.

Por Banco BMA S.A.U.

Firmado a efectos de su
identificación con nuestro informe
de fecha: 28 de febrero de 2024

COMISION FISCALIZADORA

Véase nuestro informe de fecha
28 de febrero de 2024

PRICE WATERHOUSE & Co S.R.L.

Brian Anthony
Gerente General

Federico Pablo Otero
Director de Finanzas

Jorge P. Brito
Presidente

Alejandro Almarza
Síndico Titular
Contador Público - UBA
C.P.C.E.C.A.B.A T° 120 F° 210

(Socio)
C.P.C.E.C.A.B.A. T° 1 F° 17
Carlos Brondo
Contador Público (U.N.CUYO)
C.P.C.E.C.A.B.A T° 391 F° 78

**NOTAS A LOS ESTADOS FINANCIEROS SEPARADOS
CORRESPONDIENTES AL EJERCICIO FINALIZADO EL 31 DE DICIEMBRE DE 2023**

Presentadas en forma comparativa.
(En miles de pesos)



40. Notas requeridas por el BCRA (Cont.)

40.8. RG 629 CNV Guarda de Documentación

La descripción de la guarda de la documentación de la entidad se encuentra expuesta en la nota 41.8 de los correspondientes estados financieros consolidados.

40.9. Comunicación “A” 6724: Disciplina de Mercado

El cumplimiento de la Comunicación “A” 6724 del BCRA se encuentra expuesto en la nota 41.9 de los correspondientes estados financieros consolidados.

40.10. Cumplimiento de las disposiciones para actuar en las distintas categorías de Agentes definidas por la CNV

El cumplimiento de las disposiciones para actuar en las distintas categorías de Agentes definidas por la CNV se encuentra expuesto en la nota 41.10 de los correspondientes estados financieros consolidados.

40.11. Gestión de capital y política de transparencia en materia de Gobierno Societario

El cumplimiento de las disposiciones para actuar en las distintas categorías de Agentes definidas por la CNV se encuentra expuesto en la nota 41.11 de los correspondientes estados financieros consolidados.

41. Pagos basados en acciones

El mismo se encuentra detallado en la nota 41 de los correspondientes estados financieros consolidados.

42. Factores de Riesgos Financieros

Los factores de riesgos financieros se presentan en la nota 43 de los correspondientes estados financieros consolidados.

43. Administración del capital

La administración del capital se presenta en la nota 44 de los correspondientes estados financieros consolidados.

44. Prisma Medios de Pago

La descripción de este instrumento de patrimonio se presenta en la nota 45 de los correspondientes estados financieros consolidados.

45. Exterior y Cambios. Adecuación Com. “A” 6770 y relacionadas

La descripción de la presente se encuentra en la nota 46 de los correspondientes estados financieros consolidados.

Por Banco BMA S.A.U.

Firmado a efectos de su
identificación con nuestro informe
de fecha: 28 de febrero de 2024

COMISION FISCALIZADORA

Véase nuestro informe de fecha
28 de febrero de 2024

PRICE WATERHOUSE & Co S.R.L.

Brian Anthony
Gerente General

Federico Pablo Otero
Director de Finanzas

Jorge P. Brito
Presidente

Alejandro Almarza
Síndico Titular
Contador Público - UBA
C.P.C.E.C.A.B.A T° 120 F° 210

(Socio)
C.P.C.E.C.A.B.A. T° 1 F° 17
Carlos Brondo
Contador Público (U.N.CUYO)
C.P.C.E.C.A.B.A T° 391 F° 78

**NOTAS A LOS ESTADOS FINANCIEROS SEPARADOS
CORRESPONDIENTES AL EJERCICIO FINALIZADO EL 31 DE DICIEMBRE DE 2023**

Presentadas en forma comparativa.
(En miles de pesos)



46. Contexto económico en que opera la Entidad

La descripción de la presente se encuentra en la nota 47 de los correspondientes estados financieros consolidados.

47. Transferencia del paquete accionario Banco Itaú Argentina S.A.

La descripción de la presente se encuentra en la nota 48 de los correspondientes estados financieros consolidados.

48. Hechos Posteriores

Los hechos posteriores al cierre del ejercicio se presentan en la nota 49 de los correspondientes estados financieros consolidados.

Por Banco BMA S.A.U.

Firmado a efectos de su
identificación con nuestro informe
de fecha: 28 de febrero de 2024

COMISION FISCALIZADORA

Véase nuestro informe de fecha
28 de febrero de 2024

PRICE WATERHOUSE & Co S.R.L.

Brian Anthony
Gerente General

Federico Pablo Otero
Director de Finanzas

Jorge P. Brito
Presidente

Alejandro Almarza
Síndico Titular
Contador Público - UBA
C.P.C.E.C.A.B.A T° 120 F° 210

(Socio)
C.P.C.E.C.A.B.A. T° 1 F° 17
Carlos Brondo
Contador Público (U.N.CUYO)
C.P.C.E.C.A.B.A T° 391 F° 78

ESTADOS FINANCIEROS SEPARADOS AL 31 DE DICIEMBRE DE 2023

Presentadas en forma comparativa con el ejercicio económico finalizado el 31 de diciembre de 2022

(En miles de pesos)



DETALLE DE TÍTULOS PÚBLICOS Y PRIVADOS

ANEXO A

TÍTULOS PÚBLICOS A VALOR RAZONABLE CON CAMBIO EN RESULTADOS (Del País)	ID	TENENCIA 31/12/2023			Saldo Libros 31/12/2022	POSICION 31/12/2023			Posición Final 31/12/2022
		Valor Razonable	Niv	Sdo Libros Actual		Pos. sin Opciones	Opc	Posición Final	
BONO REPUBLICA ARGENTINA U\$S STEP UP V 09/07/2030	81086	1.995	1	1.995	2.821	1.995	-	1.995	2.821
BONO DEL TESORO USD 30/04/2024	9120	4.482.904	1	4.482.904	2.890.486	4.577.198	-	4.577.198	2.021.026
BONO NACION MONEDA DUAL 30/08/2024	9201	5.560.155	1	5.560.155	-	7.609.638	-	7.609.638	-
BONO NACION DUAL 30/04/2024	9186	85.225.370	1	85.225.370	-	86.969.370	-	86.969.370	-
LETRAS EN PESOS AJUSTADAS POR CER A DESCUENTO CON VTO 20/02/2024	9209	-	1	-	-	(7.765)	-	(7.765)	-
BONO DEL TESORO \$ CER 2% VTO 2026	5925	533	1	533	-	533	-	533	-
BONO NACION MONEDA DUAL 28/02/2024	9156	7.948	1	7.948	-	7.948	-	7.948	-
BONOS TESORO \$ AJ CER 4% VTO 14/10/2024	9179	2.513.324	1	2.513.324	-	2.513.324	-	2.513.324	-
BONO NACION MONEDA DUAL CON VTO 30/06/2024	9230	33.446.400	1	33.446.400	-	33.446.400	-	33.446.400	-
BONO REPUBLICA ARGENTINA DESCUENTO \$ 5,83%	45696	26.247	2	26.247	620.916	26.247	-	26.247	620.916
LETRA AJUS CER DES VTO 19/05/2023	9127	-	1	-	1.783.515	-	-	-	(1.308)
LETRA REPUBLICA ARGENTINA V 28/04/2023	9142	-	1	-	2.322.662	-	-	-	2.322.662
BONO DEL TESORO \$ CER 1,4% 25/03/2023	5492	-	1	-	1.396.800	-	-	-	1.396.800
BONO DEL TESORO \$ AJ 1,5% VTO 25/03/2024	5493	-	2	-	307.306	-	-	-	307.306

Por Banco BMA S.A.U.

Firmado a efectos de su identificación con nuestro informe de fecha: 28 de febrero de 2024

COMISION FISCALIZADORA

Véase nuestro informe de fecha 28 de febrero de 2024

PRICE WATERHOUSE & Co S.R.L.

Brian Anthony
Gerente General

Federico Pablo Otero
Director de Finanzas

Jorge P. Brito
Presidente

Alejandro Almarza
Síndico Titular
Contador Público - UBA
C.P.C.E.C.A.B.A T° 120 F° 210

(Socio)
C.P.C.E.C.A.B.A. T° 1 F° 17
Carlos Brondo
Contador Público (U.N.CUYO)
C.P.C.E.C.A.B.A T° 391 F° 78

ESTADOS FINANCIEROS SEPARADOS AL 31 DE DICIEMBRE DE 2023

Presentadas en forma comparativa con el ejercicio económico finalizado el 31 de diciembre de 2022
(En miles de pesos)



DETALLE DE TÍTULOS PÚBLICOS Y PRIVADOS

ANEXO A

TÍTULOS PÚBLICOS A VALOR RAZONABLE CON CAMBIO EN RESULTADOS (Del País)	ID	TENENCIA 31/12/2023			Saldo Libros 31/12/2022	POSICION 31/12/2023			Posición Final 31/12/2022
		Valor Razonable	Niv	Sdo Libros Actual		Pos. sin Opciones	Opc	Posición Final	
BONO DEL TESORO \$ VTO 06/02/2023	5397	-	2	-	56.141	-	-	-	56.141
LETRA REPUBLICA ARGENTINA VTO 17/02/2023	9111	-	2	-	1.583.031	-	-	-	1.583.031
LETRA AJ CER DESCUENTO VTO 20/01/2023	9105	-	2	-	16.407.869	-	-	-	12.389.465
BONO DEL TESORO NAC ARS 15,5% VTO 17/10/2026	5320	-	1	-	863	-	-	-	863
LETRAS DESC VTO 31/01/2023	9151	-	1	-	160.011	-	-	-	160.011
LETRA REPUBLICA ARGENTINA AJUST V 18/09/2023	9155	-	2	-	138.402	-	-	-	138.402
LETRA A DESC VTO 31/03/2023	9164	-	2	-	(590.335)	-	-	-	3.687.222
LETRA REPUBLICA ARGENTINA A DESC V 28/02/2023	9141	-	2	-	1.015.507	-	-	-	1.015.507
TITULOS DEL GOBIERNO CIUDAD DE BUENOS AIRES \$ VTO 22/02/2028	32976	-	2	-	2.076.286	-	-	-	2.076.286
BONO REPUBLICA ARGENTINA \$ 18/04/2024	9123	-	2	-	125.008	-	-	-	125.008
BONO NACION MONEDA DUAL 29/09/2023	9147	-	2	-	2.918.388	-	-	-	2.918.388
BONO NACION MONEDA DUAL 31/07/2023	9146	-	2	-	36.254	-	-	-	36.254
BONO NACION MONEDA DUAL 30/06/2023	9145	-	2	-	193.244	-	-	-	193.244
TD CDAD BS AS \$ TV CL 22 VTO 29/03/2024	32879	-	2	-	(86.618)	-	-	-	(86.618)

Por Banco BMA S.A.U.

Firmado a efectos de su
identificación con nuestro informe
de fecha: 28 de febrero de 2024

COMISION FISCALIZADORA

Véase nuestro informe de fecha
28 de febrero de 2024

PRICE WATERHOUSE & Co S.R.L.

Brian Anthony
Gerente General

Federico Pablo Otero
Director de Finanzas

Jorge P. Brito
Presidente

Alejandro Almarza
Síndico Titular
Contador Público - UBA
C.P.C.E.C.A.B.A T° 120 F° 210

(Socio)
C.P.C.E.C.A.B.A. T° 1 F° 17
Carlos Brondo
Contador Público (U.N.CUYO)
C.P.C.E.C.A.B.A T° 391 F° 78

ESTADOS FINANCIEROS SEPARADOS AL 31 DE DICIEMBRE DE 2023

Presentadas en forma comparativa con el ejercicio económico finalizado el 31 de diciembre de 2022
(En miles de pesos)



DETALLE DE TÍTULOS PÚBLICOS Y PRIVADOS

ANEXO A

TÍTULOS PÚBLICOS A VALOR RAZONABLE CON CAMBIO EN RESULTADOS (Del País)	ID	TENENCIA 31/12/2023			Saldo Libros 31/12/2022	POSICION 31/12/2023			Posición Final 31/12/2022
		Valor Razonable	Niv	Saldo Libros		Pos. sin Opciones	Opc	Posición Final	
BONO DEL TESORO USD 28/04/2023	5928	-	2	-	11.135.940	-	-	-	10.780.979
BONO REPUBLICA ARGENTINA VINC USD 31/07/2023	9143	-	2	-	8.221.417	-	-	-	8.221.417
TOTAL TÍTULOS PÚBLICOS A VALOR RAZONABLE CON CAMBIO EN RESULTADOS (Del País)		131.264.876		131.264.876	52.715.914	135.144.888	-	135.144.888	49.965.823

TÍTULOS PRIVADOS A VALOR RAZONABLE CON CAMBIO EN RESULTADOS (Del País)	ID	TENENCIA 31/12/2023			Saldo Libros 31/12/2022	POSICION 31/12/2023			Posición Final 31/12/2022
		Valor Razonable	Niv	Saldo Libros		Pos. sin Opciones	Opc	Posición Final	
ON NEWSAN SA CL14 14/02/2024	56847	236.567	2	236.567	-	236.567	-	236.567	-
ON VISTA ENERGY 20 VTO. 20/07/2025	57081	507	2	507	-	507	-	507	-
ON PETROQUIMICA 15/08/2024	56855	-	2	-	-	295.181	-	295.181	-
ON PAMPA ENERGIA V 15/01/2024	56290	-	2	-	180	-	-	-	180
ON TARJ NARANJA CL 53 VTO 05/04/2023	56056	-	2	-	154.187	-	-	-	154.187
ON CIA GRAL CMB USD 25/02/2024	55965	-	2	-	322.849	-	-	-	322.849
ON TARJ NARANJA 04/11/2023	56544	-	2	-	345.416	-	-	-	345.416
ON VISTA ENERGE CL 13 US\$ 08/08/2024	56207	-	2	-	56.879	-	-	-	56.879
TOTAL TÍTULOS PRIVADOS A VALOR RAZONABLE CON CAMBIO EN RESULTADOS (Del País)	-	237.074		237.074	879.511	532.255	-	532.255	879.511

Por Banco BMA S.A.U.

Firmado a efectos de su identificación con nuestro informe de fecha: 28 de febrero de 2024

COMISION FISCALIZADORA

Véase nuestro informe de fecha 28 de febrero de 2024

PRICE WATERHOUSE & Co S.R.L.

Brian Anthony
Gerente General

Federico Pablo Otero
Director de Finanzas

Jorge P. Brito
Presidente

Alejandro Almarza
Síndico Titular
Contador Público - UBA
C.P.C.E.C.A.B.A T° 120 F° 210

(Socio)
C.P.C.E.C.A.B.A. T° 1 F° 17
Carlos Brondo
Contador Público (U.N.CUYO)
C.P.C.E.C.A.B.A T° 391 F° 78

ESTADOS FINANCIEROS SEPARADOS AL 31 DE DICIEMBRE DE 2023

Presentadas en forma comparativa con el ejercicio económico finalizado el 31 de diciembre de 2022
(En miles de pesos)



DETALLE DE TÍTULOS PÚBLICOS Y PRIVADOS

ANEXO A

INSTRUMENTOS DE REGULACIÓN MONETARIA A VALOR RAZONABLE CON CAMBIO EN RESULTADOS (Del País)	ID	TENENCIA 31/12/2023			Saldo Libros 31/12/2022	POSICION 31/12/2023			Posición Final 31/12/2022
		Valor Razonable	Niv	Saldo Libros		Pos. sin Opciones	Opc	Posición Final	
VTO NOTA 08/02/2023	21134	-	2	-	143.033	-	-	-	143.033
TOTAL INSTRUMENTOS REGULACIÓN MONETARIA A VALOR RAZONABLE CON CAMBIO RESULTADOS (Del País)	-	-	2	-	143.033	-	-	-	143.033
TOTAL TÍTULOS DE DEUDA A VALOR RAZONABLE CON CAMBIOS EN RESULTADOS (Del País)	-	131.501.950		131.501.950	53.738.458	135.677.143	-	135.677.143	50.988.367

INVERSIONES EN INSTRUMENTOS DE PATRIMONIO (Del País)	ID	TENENCIA 31/12/2023			Saldo Libros 31/12/2022	POSICION 31/12/2023			Posición Final 31/12/2022
		Valor Razonable	Niv	Sdo Libros Actual		Valor Razonable	Niv	Sdo Libros Actual	
COELSA	-	562	3	562	115	562	-	562	115
SEDESA	-	817	3	817	2.547	817	-	817	2.547
MERCADO ABIERTO ELECTRONICO	-	60	3	60	187	60	-	60	187
ARGENCONTROL	-	6	3	6	19	6	-	6	19
MODO	-	80.211	3	80.211	153.225	80.211	-	80.211	153.225
TOTAL INVERSIONES EN INSTRUMENTOS DE PATRIMONIO (Del País)	-	81.656		81.656	156.093	81.656	-	81.656	156.093

Por Banco BMA S.A.U.

Firmado a efectos de su identificación con nuestro informe de fecha: 28 de febrero de 2024

COMISION FISCALIZADORA

Véase nuestro informe de fecha 28 de febrero de 2024

PRICE WATERHOUSE & Co S.R.L.

Brian Anthony
Gerente General

Federico Pablo Otero
Director de Finanzas

Jorge P. Brito
Presidente

Alejandro Almarza
Síndico Titular
Contador Público - UBA
C.P.C.E.C.A.B.A T° 120 F° 210

(Socio)
C.P.C.E.C.A.B.A. T° 1 F° 17
Carlos Brondo
Contador Público (U.N.CUYO)
C.P.C.E.C.A.B.A T° 391 F° 78

ESTADOS FINANCIEROS SEPARADOS AL 31 DE DICIEMBRE DE 2023

Presentadas en forma comparativa con el ejercicio económico finalizado el 31 de diciembre de 2022
(En miles de pesos)



DETALLE DE TÍTULOS PÚBLICOS Y PRIVADOS

ANEXO A

OTROS TÍTULOS DE DEUDA	ID	TENENCIA 31/12/2023			Saldo Libros 31/12/2022	POSICIÓN 31/12/2023			Posición Final 31/12/2022
		Valor Razonable	Niv	Saldo Libros		Pos. sin Opciones	Opc	Posición Final	
Títulos Públicos Medidos a valor razonable con cambios en ORI									
BONO NACION REPUBLICA ARGENTINA VTO 23/05/2027	9132	6.667.968	2	6.667.968	20.861.485	6.667.968	-	6.667.968	20.861.485
BONTE BADLAR 23/11/2027	9166	2.597.991	2	2.597.991	3.838.339	2.597.991	-	2.597.991	3.838.339
BONO TESORO AJUSTABLE. CER 4.25% VTO 14/02/2025	9180	11.299.456	2	11.299.456	-	11.299.456	-	11.299.456	-
BONTE VTO 23/05/2025	9196	2.753.280	2	2.753.280	-	2.753.280	-	2.753.280	-
LETRA AJUSTABLE CER A DESCUENTO VTO 20/01/2023	9105	-	2	-	1.789.031	-	-	-	1.789.031
BONO DEL TESORO \$ CER 1,4% 25/03/2023	5492	-	1	-	937	-	-	-	937
LETRA A DESC V 31/03/2023	9164	-	2	-	26.961.577	-	-	-	26.961.577
LETRA REPUBLICA ARGENTINA A DESC VTO 28/02/2023	9141	-	2	-	12.654.753	-	-	-	12.654.753
LETRA AJUS CER DES VTO 19/05/2023	9127	-	1	-	11.976.156	-	-	-	11.976.156
LETRA ARG AJUST A DES VTO 21/04/2023	9118	-	2	-	2.202.393	-	-	-	2.202.393
LETRA REPUBLICA ARGENTINA VTO 28/04/2023	9142	-	1	-	6.273.307	-	-	-	6.273.307

Por Banco BMA S.A.U.

Firmado a efectos de su
identificación con nuestro informe
de fecha: 28 de febrero de 2024

COMISION FISCALIZADORA

Véase nuestro informe de fecha
28 de febrero de 2024

PRICE WATERHOUSE & Co S.R.L.

Brian Anthony
Gerente General

Federico Pablo Otero
Director de Finanzas

Jorge P. Brito
Presidente

Alejandro Almarza
Síndico Titular
Contador Público - UBA
C.P.C.E.C.A.B.A T° 120 F° 210

(Socio)
C.P.C.E.C.A.B.A. T° 1 F° 17
Carlos Brondo
Contador Público (U.N.CUYO)
C.P.C.E.C.A.B.A T° 391 F° 78

ESTADOS FINANCIEROS SEPARADOS AL 31 DE DICIEMBRE DE 2023

Presentadas en forma comparativa con el ejercicio económico finalizado el 31 de diciembre de 2022

(En miles de pesos)



DETALLE DE TÍTULOS PÚBLICOS Y PRIVADOS

ANEXO A

OTROS TÍTULOS DE DEUDA	ID	TENENCIA 31/12/2023			Saldo Libros 31/12/2022	POSICIÓN 31/12/2023			Posición Final 31/12/2022
		Valor Razonable	Niv	Saldo Libros		Pos. sin Opciones	Opc	Posición Final	
Notas de liquidez del BCRA - Medición a valor razonable con cambios en ORI									
VTO NOTA 15/02/2023	21135	-	2	-	7.980.593	-	-	-	7.980.593
VTO NOTA 22/02/2023	21136	-	2	-	5.965.533	-	-	-	5.965.533
VTO NOTA 08/03/2023	21138	-	2	-	5.800.487	-	-	-	5.800.487
VTO NOTA 15/03/2023	21139	-	2	-	5.729.698	-	-	-	5.729.698
Letras de liquidez del BCRA - Medición a valor razonable con cambios en ORI									
LELIQ VTO 24/01/2023	13933	-	2	-	23.702.780	-	-	-	23.702.780
LELIQ VTO 10/01/2023	13929	-	2	-	15.245.755	-	-	-	15.245.755
LELIQ VTO 03/01/2023	13927	-	2	-	26.291.774	-	-	-	26.291.774
LELIQ VTO 05/01/2023	13928	-	2	-	18.176.845	-	-	-	18.176.845
LELIQ VTO 12/01/2023	13930	-	2	-	20.641.964	-	-	-	20.641.964
LELIQ VTO 19/01/2023	13932	-	2	-	32.927.123	-	-	-	32.927.123
LELIQ VTO 17/01/2023	13931	-	2	-	20.138.110	-	-	-	20.138.110
LELIQ VTO 26/01/2023	13934	-	2	-	3.540.851	-	-	-	3.540.851

Por Banco BMA S.A.U.

Firmado a efectos de su
identificación con nuestro informe
de fecha: 28 de febrero de 2024

COMISION FISCALIZADORA

Véase nuestro informe de fecha
28 de febrero de 2024

PRICE WATERHOUSE & Co S.R.L.

Brian Anthony
Gerente General

Federico Pablo Otero
Director de Finanzas

Jorge P. Brito
Presidente

Alejandro Almarza
Síndico Titular
Contador Público - UBA
C.P.C.E.C.A.B.A T° 120 F° 210

(Socio)
C.P.C.E.C.A.B.A. T° 1 F° 17
Carlos Brondo
Contador Público (U.N.CUYO)
C.P.C.E.C.A.B.A T° 391 F° 78

ESTADOS FINANCIEROS SEPARADOS AL 31 DE DICIEMBRE DE 2023

Presentadas en forma comparativa con el ejercicio económico finalizado el 31 de diciembre de 2022
(En miles de pesos)



DETALLE DE TÍTULOS PÚBLICOS Y PRIVADOS

ANEXO A

OTROS TÍTULOS DE DEUDA	ID	TENENCIA 31/12/2023			Saldo Libros 31/12/2022	POSICIÓN 31/12/2023			Posición Final 31/12/2022
		Valor Razonable	Niv	Saldo Libros		Pos. sin Opciones	Opc	Posición Final	
Títulos privados – Obligaciones negociables - Medición a costo amortizado									
ON MSU CL U\$S VTO 02/11/2024	56530	811.502	2	811.502	1.095.208	1.623.003	-	1.623.003	1.095.208
ON MSU SA VTO 12/09/2024	56433	-	2	-	1.247.041	1.801.035	-	1.801.035	1.247.041
TOTAL OTROS TÍTULOS DE DEUDA	-	24.130.197		24.130.197	275.041.740	26.742.733	-	26.742.733	275.041.740

Por Banco BMA S.A.U.

Firmado a efectos de su identificación con nuestro informe de fecha: 28 de febrero de 2024

COMISION FISCALIZADORA

Véase nuestro informe de fecha 28 de febrero de 2024

PRICE WATERHOUSE & Co S.R.L.

Brian Anthony
Gerente General

Federico Pablo Otero
Director de Finanzas

Jorge P. Brito
Presidente

Alejandro Almarza
Síndico Titular
Contador Público - UBA
C.P.C.E.C.A.B.A T° 120 F° 210

(Socio)
C.P.C.E.C.A.B.A. T° 1 F° 17
Carlos Brondo
Contador Público (U.N.CUYO)
C.P.C.E.C.A.B.A T° 391 F° 78

ESTADOS FINANCIEROS SEPARADOS AL 31 DE DICIEMBRE DE 2023

Presentado en forma comparativa con el ejercicio económico finalizado el 31 de diciembre de 2022

(En miles de pesos)



CLASIFICACIÓN DE LAS FINANCIACIONES POR SITUACIÓN Y GARANTÍAS RECIBIDAS

ANEXO B

	<u>31/12/2023</u>	<u>31/12/2022</u>
CARTERA COMERCIAL		
En situación normal	398.907.277	329.582.678
Con garantías y contragarantías preferidas A	17.196.183	31.583.451
Con garantías y contragarantías preferidas B	13.189.140	19.965.615
Sin garantías ni contragarantías preferidas	368.521.954	278.033.612
Con seguimiento especial – en observación	-	6.678.133
Con garantías y contragarantías preferidas A	-	-
Con garantías y contragarantías preferidas B	-	4.699.555
Sin garantías ni contragarantías preferidas	-	1.978.578
Con problemas	-	1.288.103
Con garantías y contragarantías preferidas A	-	-
Con garantías y contragarantías preferidas B	-	-
Sin garantías ni contragarantías preferidas	-	1.288.103
Con alto riesgo de insolvencia	1.151.459	229.962
Con garantías y contragarantías preferidas A	324.452	-
Con garantías y contragarantías preferidas B	-	-
Sin garantías ni contragarantías preferidas	827.007	229.962
Irrecuperable	1.932.298	230.750
Con garantías y contragarantías preferidas A	-	-
Con garantías y contragarantías preferidas B	-	-
Sin garantías ni contragarantías preferidas	1.932.298	230.750
TOTAL CARTERA COMERCIAL	401.991.034	338.009.626

Por Banco BMA S.A.U.

Firmado a efectos de su
identificación con nuestro informe
de fecha: 28 de febrero de 2024

COMISION FISCALIZADORA

Véase nuestro informe de fecha
28 de febrero de 2024

PRICE WATERHOUSE & Co S.R.L.

Brian Anthony
Gerente General

Federico Pablo Otero
Director de Finanzas

Jorge P. Brito
Presidente

Alejandro Almarza
Síndico Titular
Contador Público - UBA
C.P.C.E.C.A.B.A T° 120 F° 210

(Socio)
C.P.C.E.C.A.B.A. T° 1 F° 17
Carlos Brondo
Contador Público (U.N.CUYO)
C.P.C.E.C.A.B.A T° 391 F° 78

ESTADOS FINANCIEROS SEPARADOS AL 31 DE DICIEMBRE DE 2023

Presentado en forma comparativa con el ejercicio económico finalizado el 31 de diciembre de 2022

(En miles de pesos)



CLASIFICACIÓN DE LAS FINANCIACIONES POR SITUACIÓN Y GARANTÍAS RECIBIDAS

ANEXO B

	<u>31/12/2023</u>	<u>31/12/2022</u>
CARTERA CONSUMO Y VIVIENDA		
En situación normal	73.033.123	115.805.128
Con garantías y contragarantías preferidas A	1.786.858	2.168.904
Con garantías y contragarantías preferidas B	10.992.479	18.227.210
Sin garantías ni contragarantías preferidas	60.253.786	95.409.014
Riesgo Bajo	564.718	1.019.588
Con garantías y contragarantías preferidas A	-	20.481
Con garantías y contragarantías preferidas B	108.132	85.671
Sin garantías ni contragarantías preferidas	456.586	913.436
Riesgo Medio	419.467	766.299
Con garantías y contragarantías preferidas A	4.706	1.700
Con garantías y contragarantías preferidas B	-	45.422
Sin garantías ni contragarantías preferidas	414.761	719.177
Riesgo Alto	543.055	816.259
Con garantías y contragarantías preferidas A	10.763	41.034
Con garantías y contragarantías preferidas B	5.118	486
Sin garantías ni contragarantías preferidas	527.174	774.739
Irrecuperable	271.817	355.363
Con garantías y contragarantías preferidas A	-	3.055
Con garantías y contragarantías preferidas B	27.099	455
Sin garantías ni contragarantías preferidas	244.718	351.853
TOTAL CARTERA CONSUMO Y VIVIENDA	74.832.180	118.762.637
TOTAL GENERAL	476.823.214	456.772.263

Por Banco BMA S.A.U.

Firmado a efectos de su
identificación con nuestro informe
de fecha: 28 de febrero de 2024

COMISION FISCALIZADORA

Véase nuestro informe de fecha
28 de febrero de 2024

PRICE WATERHOUSE & Co S.R.L.

Brian Anthony
Gerente General

Federico Pablo Otero
Director de Finanzas

Jorge P. Brito
Presidente

Alejandro Almarza
Síndico Titular
Contador Público - UBA
C.P.C.E.C.A.B.A T° 120 F° 210

(Socio)
C.P.C.E.C.A.B.A. T° 1 F° 17
Carlos Brondo
Contador Público (U.N.CUYO)
C.P.C.E.C.A.B.A T° 391 F° 78

ESTADOS FINANCIEROS SEPARADOS AL 31 DE DICIEMBRE DE 2023

Presentado en forma comparativa con el ejercicio económico finalizado el 31 de diciembre de 2022

(En miles de pesos)



CLASIFICACIÓN DE LAS FINANCIACIONES POR SITUACIÓN Y GARANTÍAS RECIBIDAS

ANEXO B

	<u>31/12/2023</u>	<u>31/12/2022</u>
<u>CONCILIACIÓN</u>		
Préstamos y otras financiaciones	283.659.578	356.372.009
Otros Títulos de Deuda	811.501	2.342.253
Ajuste Costo Amortizado	(1.674.610)	(4.201.943)
Previsiones	17.444.867	10.926.054
Préstamos al Personal	(122.068)	(20.572)
Intereses de activos financieros con deterioro de valor crediticio	(2.557.347)	(4.604.009)
Otros Títulos de Deuda no incluidos	(144)	(448)
SUBTOTAL ACTIVO	297.561.777	360.813.344
Garantías Otorgadas	110.416.316	67.834.892
Responsabilidades Eventuales	68.845.121	28.124.027
SUBTOTAL PARTIDAS FUERA DE BALANCE	179.261.437	95.958.919
TOTAL DE FINANCIACIONES	476.823.214	456.772.263

Por Banco BMA S.A.U.

Firmado a efectos de su
identificación con nuestro informe
de fecha: 28 de febrero de 2024

COMISION FISCALIZADORA

Véase nuestro informe de fecha
28 de febrero de 2024

PRICE WATERHOUSE & Co S.R.L.

Brian Anthony
Gerente General

Federico Pablo Otero
Director de Finanzas

Jorge P. Brito
Presidente

Alejandro Almarza
Síndico Titular
Contador Público - UBA
C.P.C.E.C.A.B.A T° 120 F° 210

(Socio)
C.P.C.E.C.A.B.A. T° 1 F° 17
Carlos Brondo
Contador Público (U.N.CUYO)
C.P.C.E.C.A.B.A T° 391 F° 78

ESTADOS FINANCIEROS SEPARADOS AL 31 DE DICIEMBRE DE 2023

Presentado en forma comparativa con el ejercicio económico finalizado el 31 de diciembre de 2022

(En miles de pesos)



CONCENTRACIÓN DE LAS FINANCIACIONES

ANEXO C

Número de Clientes	31/12/2023		31/12/2022	
	Saldo de Deuda	%	Saldo de Deuda	%
10 mayores clientes	149.032.661	31,26%	95.890.313	20,99%
50 siguientes mayores clientes	171.391.432	35,94%	128.489.510	28,13%
100 siguientes mayores clientes	64.409.939	13,51%	80.280.615	17,58%
Resto de clientes	91.989.182	19,29%	152.111.825	33,30%
TOTAL	476.823.214	100,00%	456.772.263	100,00%

Por Banco BMA S.A.U.

Firmado a efectos de su
identificación con nuestro informe
de fecha: 28 de febrero de 2024

COMISION FISCALIZADORA

Véase nuestro informe de fecha
28 de febrero de 2024

PRICE WATERHOUSE & Co S.R.L.

Brian Anthony
Gerente General

Federico Pablo Otero
Director de Finanzas

Jorge P. Brito
Presidente

Alejandro Almarza
Síndico Titular
Contador Público - UBA
C.P.C.E.C.A.B.A T° 120 F° 210

(Socio)
C.P.C.E.C.A.B.A. T° 1 F° 17
Carlos Brondo
Contador Público (U.N.CUYO)
C.P.C.E.C.A.B.A T° 391 F° 78

APERTURA POR PLAZOS DE LAS FINANCIACIONES

ANEXO D

Concepto	Plazos que restan para su vencimiento							Total
	Cartera Vencida	1 mes	3 meses	6 meses	12 meses	24 meses	Más de 24 meses	
Sector Público no Financiero	-	144	-	-	-	-	-	144
Sector Financiero	-	4.095.288	-	-	13.908	33.717	153.452	4.296.365
Sector Privado no financiero y residentes en el exterior	7.334.925	236.762.238	138.419.052	84.561.196	80.658.360	54.774.145	31.432.838	633.942.754
TOTAL	7.334.925	240.857.670	138.419.052	84.561.196	80.672.268	54.807.862	31.586.290	638.239.263

Se expone la caída a flujos futuros contractuales, incluyendo los intereses y accesorios a devengar hasta el vencimiento de los contratos sin descontar

Por Banco BMA S.A.U.

Firmado a efectos de su
identificación con nuestro informe
de fecha: 28 de febrero de 2024

COMISION FISCALIZADORA

Véase nuestro informe de fecha
28 de febrero de 2024

PRICE WATERHOUSE & Co S.R.L.

Brian Anthony
Gerente General

Federico Pablo Otero
Director de Finanzas

Jorge P. Brito
Presidente

Alejandro Almarza
Síndico Titular
Contador Público - UBA
C.P.C.E.C.A.B.A T° 120 F° 210

(Socio)
C.P.C.E.C.A.B.A. T° 1 F° 17
Carlos Brondo
Contador Público (U.N.CUYO)
C.P.C.E.C.A.B.A T° 391 F° 78

ESTADOS FINANCIEROS SEPARADOS AL 31 DE DICIEMBRE DE 2023

Presentado en forma comparativa con el ejercicio económico finalizado el 31 de diciembre de 2022

(En miles de pesos)



PARTICIPACIÓN EN OTRAS SOCIEDADES

ANEXO E

Denominación		Acciones y/o Cuotas partes				Importe 31/12/2023	Importe 31/12/2022	Información sobre el emisor				
Id.	Clase	Clase	Valor Nominal Unitario	Votos por acción	Cantidad			Actividad Principal	Datos del último Estado Financiero			
						Fecha de cierre de ejercicio	Capital		Patrimonio Neto	Resultado del ejercicio		
PARTICIPACIONES EN EMPRESAS DE SERVICIOS COMPLEMENTARIOS												
Controladas												
- En el país												
	BMA Asset Management S.A.	Nom. Ord.	10	1	80.000	6.372.307	4.557.828	643	31/12/2023	920	7.265.343	4.264.373
	BMA Valores S.A.	Nom. Ord.	1	1	45.604.965	2.333.452	1.820.613	643	31/12/2023	52.420	2.631.283	209.980
Total participaciones en empresas de servicios complementarios – Controladas						8.705.759	6.378.441					

(*) Ver nota 1.1. de los correspondientes estados financieros consolidados.

Por Banco BMA S.A.U.

Firmado a efectos de su
identificación con nuestro informe
de fecha: 28 de febrero de 2024

COMISION FISCALIZADORA

Véase nuestro informe de fecha
28 de febrero de 2024

PRICE WATERHOUSE & Co S.R.L.

Brian Anthony
Gerente General

Federico Pablo Otero
Director de Finanzas

Jorge P. Brito
Presidente

Alejandro Almarza
Síndico Titular
Contador Público - UBA
C.P.C.E.C.A.B.A T° 120 F° 210

(Socio)
C.P.C.E.C.A.B.A. T° 1 F° 17
Carlos Brondo
Contador Público (U.N.CUYO)
C.P.C.E.C.A.B.A T° 391 F° 78

ESTADOS FINANCIEROS SEPARADOS AL 31 DE DICIEMBRE DE 2023

Presentado en forma comparativa con el ejercicio económico finalizado el 31 de diciembre de 2022

(En miles de pesos)



MOVIMIENTO PROPIEDAD, PLANTA Y EQUIPO

ANEXO F

Medición al Costo	Valor de origen al Inicio	Vida Útil (Años)	Revaluación		Altas	Bajas	Depreciación				Valor residual al Cierre
			Incremento	Disminución			Acumulada al Inicio	Baja	Del Ejercicio	Acumulada al Cierre	
Inmuebles	9.997.895	5	-	-	12.628	54.387	9.715.588	61.051	163.720	9.818.257	137.879
Mobiliario e Instalaciones	10.146.184	10	-	-	549.176	460.689	6.502.861	459.680	774.050	6.817.231	3.417.440
Máquinas y equipos	26.198.105	5	-	-	2.223.246	7.184.654	21.966.947	6.151.722	1.346.968	17.162.193	4.074.504
Vehículos	352.773	5	-	-	-	-	210.440	-	58.651	269.091	83.682
Derecho de uso de inmuebles arrendados	8.475.155	-	-	-	619.295	1.759.373	6.061.335	1.822.494	2.283.524	6.522.365	812.712
Diversos	7.408.439	4	-	-	-	-	7.408.439	-	-	7.408.439	-
Obras en curso	562.741	-	-	-	318.687	856.995	-	-	-	-	24.433
Modelo de Revaluación											
Inmuebles	27.451.639	47	-	-	-	216.529	30.729	1.316	366.710	396.123	26.838.987
TOTAL PROPIEDAD PLANTA Y EQUIPO AL 31/12/2023	90.592.931		-	-	3.723.032	10.532.627	51.896.339	8.496.263	4.993.623	48.393.699	35.389.637
TOTAL PROPIEDAD PLANTA Y EQUIPO AL 31/12/2022	99.323.602		0	234892	6.302.488	14.798.267	49.595.993	12.521.329	14.821.675	51.896.339	38.696.592

Por Banco BMA S.A.U.

Firmado a efectos de su identificación con nuestro informe de fecha: 28 de febrero de 2024

COMISION FISCALIZADORA

Véase nuestro informe de fecha 28 de febrero de 2024

PRICE WATERHOUSE & Co S.R.L.

Brian Anthony
Gerente General

Federico Pablo Otero
Director de Finanzas

Jorge P. Brito
Presidente

Alejandro Almarza
Síndico Titular
Contador Público - UBA
C.P.C.E.C.A.B.A T° 120 F° 210

(Socio)
C.P.C.E.C.A.B.A. T° 1 F° 17
Carlos Brondo
Contador Público (U.N.CUYO)
C.P.C.E.C.A.B.A T° 391 F° 78

ESTADOS FINANCIEROS SEPARADOS AL 31 DE DICIEMBRE DE 2023

Presentado en forma comparativa con el ejercicio económico finalizado el 31 de diciembre de 2022

(En miles de pesos)



DETALLE BIENES INTANGIBLES

ANEXO G

Medición al Costo	Valor de origen al Inicio	Vida Útil	Altas	Bajas	Depreciación				Valor residual al Cierre
					Acumulada al Inicio	Baja	Del Ejercicio	Acumulada al Cierre	
Gastos de desarrollo de Sistemas	45.114.831	5	7.562.649	4.775.559	28.134.650	1.334.293	9.029.151	35.829.508	12.072.413
TOTAL ACTIVOS INTANGIBLES AL 31/12/2023	45.114.831		7.562.649	4.775.559	28.134.650	1.334.293	9.029.151	35.829.508	12.072.413
TOTAL ACTIVOS INTANGIBLES AL 31/12/2022	44.440.870		9.493.056	8.819.096	26.562.197	4.769.395	6.341.848	28.134.650	16.980.180

Por Banco BMA S.A.U.

Firmado a efectos de su identificación con nuestro informe de fecha: 28 de febrero de 2024

COMISION FISCALIZADORA

Véase nuestro informe de fecha 28 de febrero de 2024

PRICE WATERHOUSE & Co S.R.L.

Brian Anthony
Gerente General

Federico Pablo Otero
Director de Finanzas

Jorge P. Brito
Presidente

Alejandro Almarza
Síndico Titular
Contador Público - UBA
C.P.C.E.C.A.B.A T° 120 F° 210

(Socio)
C.P.C.E.C.A.B.A. T° 1 F° 17
Carlos Brondo
Contador Público (U.N.CUYO)
C.P.C.E.C.A.B.A T° 391 F° 78

ESTADOS FINANCIEROS SEPARADOS AL 31 DE DICIEMBRE DE 2023

Presentado en forma comparativa con el ejercicio económico finalizado el 31 de diciembre de 2022
(En miles de pesos)



CONCENTRACIÓN DE LOS DEPÓSITOS

ANEXO H

Número de Clientes	31/12/2023		31/12/2022	
	Saldo	%	Saldo	%
10 mayores clientes	156.659.397	27,76%	237.635.282	27,07%
50 siguientes mayores clientes	88.790.769	15,73%	254.615.061	29,01%
100 siguientes mayores clientes	31.195.894	5,53%	40.234.637	4,58%
Resto de clientes	287.662.994	50,98%	345.319.516	39,34%
TOTAL	564.309.054	100,00%	877.804.496	100,00%

Por Banco BMA S.A.U.

Firmado a efectos de su
identificación con nuestro informe
de fecha: 28 de febrero de 2024

COMISION FISCALIZADORA

Véase nuestro informe de fecha
28 de febrero de 2024

PRICE WATERHOUSE & Co S.R.L.

(Socio)

Brian Anthony
Gerente General

Federico Pablo Otero
Director de Finanzas

Jorge P. Brito
Presidente

Alejandro Almarza
Síndico Titular
Contador Público - UBA
C.P.C.E.C.A.B.A T° 120 F° 210

C.P.C.E.C.A.B.A. T° 1 F° 17
Carlos Brondo
Contador Público (U.N.CUYO)
C.P.C.E.C.A.B.A T° 391 F° 78

ESTADOS FINANCIEROS SEPARADOS AL 31 DE DICIEMBRE DE 2023

(En miles de pesos)



APERTURA POR PLAZOS DE LOS DEPÓSITOS Y OTRAS OBLIGACIONES POR INTERMEDIACIÓN FINANCIERA

ANEXO I

CONCEPTO	PLAZOS RESTANTES AL VENCIMIENTO						TOTAL
	1 Mes	3 Meses	6 Meses	12 Meses	24 Meses	>24 Meses	
Depósitos							
Sector Público no Financiero	631.700	-	-	-	-	-	631.700
Sector Financiero	12.762.921	-	-	-	-	-	12.762.921
Sector Privado no Financiero y Residentes en el exterior	461.116.585	33.646.040	77.990.687	958.022	839.117	-	574.550.451
Pasivos a valor razonable con cambios en resultado	7.765						7.765
Instrumentos derivados	397.972	1.345.243	127.995	891.528	-	-	2.762.738
Otros pasivos financieros	10.291.215	228.706	584.488	647.149	612.480	155.748	12.519.786
Financiamientos recibidas del BCRA y otras instituciones financieras	5.479.132	175.868	2.121.172	2.110.822	2.207.776	62.037	12.156.807
Obligaciones negociables emitidas	-	37.525	37.524	75.050	5.579.897	-	5.729.996
TOTAL	490.687.290	35.433.382	80.861.866	4.682.571	9.239.270	217.785	621.122.164

Se expone la caída a flujos futuros contractuales, incluyendo los intereses y accesorios a devengar hasta el vencimiento de los contratos sin descontar

Por Banco BMA S.A.U.

Firmado a efectos de su
identificación con nuestro informe
de fecha: 28 de febrero de 2024

COMISION FISCALIZADORA

Véase nuestro informe de fecha
28 de febrero de 2024

PRICE WATERHOUSE & Co S.R.L.

Brian Anthony
Gerente General

Federico Pablo Otero
Director de Finanzas

Jorge P. Brito
Presidente

Alejandro Almarza
Síndico Titular
Contador Público - UBA
C.P.C.E.C.A.B.A T° 120 F° 210

(Socio)
C.P.C.E.C.A.B.A. T° 1 F° 17
Carlos Brondo
Contador Público (U.N.CUYO)
C.P.C.E.C.A.B.A T° 391 F° 78

ESTADOS FINANCIEROS SEPARADOS AL 31 DE DICIEMBRE DE 2023

(En miles de pesos)



MOVIMIENTOS DE PROVISIONES

ANEXO J

Conceptos	Saldos al inicio del ejercicio	Aumentos	Desafectaciones	Aplicaciones	Resultado monetario	Saldo al final del Ejercicio	Saldo al final del ejercicio anterior
Provisiones por compromisos eventuales	151.786	248.655	-	-	103.044	297.397	151.786
Contingencias con el BCRA	-	7.422	-	7.422	-	-	-
Provisiones por Juicios	2.296.622	1.878.727	169.836	376.973	1.559.125	2.069.415	2.296.622
Por saldos no utilizados de tarjetas de crédito	502.216	218.498	-	-	340.943	379.771	502.216
Por adelantos en cuenta corriente acordados revocables	57.090	12.744	-	-	38.757	31.077	57.090
TOTAL PROVISIONES	3.007.714	2.366.046	169.836	384.395	2.041.869	2.777.660	3.007.714

Por Banco BMA S.A.U.

Firmado a efectos de su
identificación con nuestro informe
de fecha: 28 de febrero de 2024

COMISION FISCALIZADORA

Véase nuestro informe de fecha
28 de febrero de 2024

PRICE WATERHOUSE & Co S.R.L.

Brian Anthony
Gerente General

Federico Pablo Otero
Director de Finanzas

Jorge P. Brito
Presidente

Alejandro Almarza
Síndico Titular
Contador Público - UBA
C.P.C.E.C.A.B.A T° 120 F° 210

(Socio)
C.P.C.E.C.A.B.A. T° 1 F° 17
Carlos Brondo
Contador Público (U.N.CUYO)
C.P.C.E.C.A.B.A T° 391 F° 78

ESTADOS FINANCIEROS SEPARADOS AL 31 DE DICIEMBRE DE 2023

(En miles de pesos)



COMPOSICIÓN DEL CAPITAL SOCIAL

ANEXO K

Acciones				Capital Social					
Clase	Cantidad	Valor Nominal por Acción	Votos por Acción	Emitido		Pendiente de Emisión o Distribución	Asignado	Integrado	No Integrado
				En Circulación	En Cartera				
Preferidas (1)	14.565	\$ 1	Sin Voto	14.565	-	-	14.565	14.565	-
Ordinarias	729.166	\$ 1	1	729.166	-	-	729.166	729.166	-
TOTAL	743.731	-	-	743.731	-	-	743.731	743.731	-

(1) Acciones con prioridad en la percepción de la cuota de liquidación.

Por Banco BMA S.A.U.

Firmado a efectos de su
identificación con nuestro informe
de fecha: 28 de febrero de 2024

COMISION FISCALIZADORA

Véase nuestro informe de fecha
28 de febrero de 2024

PRICE WATERHOUSE & Co S.R.L.

Brian Anthony
Gerente General

Federico Pablo Otero
Director de Finanzas

Jorge P. Brito
Presidente

Alejandro Almarza
Síndico Titular
Contador Público - UBA
C.P.C.E.C.A.B.A T° 120 F° 210

(Socio)
C.P.C.E.C.A.B.A. T° 1 F° 17
Carlos Brondo
Contador Público (U.N.CUYO)
C.P.C.E.C.A.B.A T° 391 F° 78

ESTADOS FINANCIEROS SEPARADOS AL 31 DE DICIEMBRE DE 2023

Presentado en forma comparativa con ejercicio económico finalizado el 31 de diciembre de 2022

(En miles de pesos)



SALDOS EN MONEDA EXTRANJERA

ANEXO L

Rubro	31/12/2023						31/12/2022
	Casa Matriz y Sucursales en el país	Total	Total por Moneda				Total
			EURO	DÓLAR	REAL	RESTO	
ACTIVO							
Efectivo y Depósitos en Bancos							
Efectivo	37.111.243	37.111.243	6.123.172	30.986.841	1.230	-	14.465.854
Entidades Financieras y corresponsales							-
- B.C.R.A.	172.827.607	172.827.607	7.086.658	165.740.949	-	-	161.633.316
- Otras del país y del exterior	3.041.743	3.041.743	544.268	2.399.620	-	97.855	6.513.368
Otros	-	-	-	-	-	-	118.117
Títulos de deuda a valor razonable con cambios en resultados	128.725.279	128.725.279	-	128.725.279	-	-	25.778.284
Otros activos financieros	9.525.413	9.525.413	101.813	9.423.600	-	-	7.504.333
Préstamos y otras financiaciones							
Otras Entidades financieras	-	-	-	-	-	-	43.336.375
Sector Privado no Financiero y Residentes en el exterior	23.990.687	23.990.687	262.371	23.728.316	-	-	2.342.246
Otros Títulos de Deuda	811.502	811.502	-	811.502	-	-	-
Activos financieros entregados en garantía	8.623.547	8.623.547	-	8.623.547	-	-	2.116.660
TOTAL ACTIVO	384.657.021	384.657.021	14.118.282	370.439.654	1.230	97.855	263.808.553

Por Banco BMA S.A.U.

Firmado a efectos de su identificación con nuestro informe de fecha: 28 de febrero de 2024

COMISION FISCALIZADORA

Véase nuestro informe de fecha 28 de febrero de 2024

PRICE WATERHOUSE & Co S.R.L.

Brian Anthony
Gerente General

Federico Pablo Otero
Director de Finanzas

Jorge P. Brito
Presidente

Alejandro Almarza
Síndico Titular
Contador Público - UBA
C.P.C.E.C.A.B.A T° 120 F° 210

(Socio)
C.P.C.E.C.A.B.A. T° 1 F° 17
Carlos Brondo
Contador Público (U.N.CUYO)
C.P.C.E.C.A.B.A T° 391 F° 78

ESTADOS FINANCIEROS SEPARADOS AL 31 DE DICIEMBRE DE 2023

Presentado en forma comparativa con ejercicio económico finalizado el 31 de diciembre de 2022

(En miles de pesos)



SALDOS EN MONEDA EXTRANJERA

ANEXO L

Rubro	31/12/2023						31/12/2022
	Casa Matriz y Sucursales en el país	Total	Total por Moneda				Total
			EURO	DÓLAR	REAL	RESTO	
PASIVO							
Depósitos							
Sector Privado no Financ y Residentes en el exterior	243.937.195	243.937.195	12.611.285	231.325.910	-	-	202.082.186
Pasivo a valor razonable con cambio en resultados	-	-	-	-	-	-	1.224.417
Otros pasivos financieros	8.433.037	8.433.037	1.209.988	7.215.968	-	7.081	12.932.046
Financiaciones recib del BCRA y otras inst financ.	7.815.982	7.815.982	246.175	7.569.807	-	-	21.404.452
Otros pasivos no financieros	1.201.734	1.201.734	393	1.201.341	-	-	1.511.006
TOTAL PASIVOS	261.387.948	261.387.948	14.067.841	247.313.026	-	7.081	239.154.107

Por Banco BMA S.A.U.

Firmado a efectos de su
identificación con nuestro informe
de fecha: 28 de febrero de 2024

COMISION FISCALIZADORA

Véase nuestro informe de fecha
28 de febrero de 2024

PRICE WATERHOUSE & Co S.R.L.

Brian Anthony
Gerente General

Federico Pablo Otero
Director de Finanzas

Jorge P. Brito
Presidente

Alejandro Almarza
Síndico Titular
Contador Público - UBA
C.P.C.E.C.A.B.A T° 120 F° 210

(Socio)
C.P.C.E.C.A.B.A. T° 1 F° 17
Carlos Brondo
Contador Público (U.N.CUYO)
C.P.C.E.C.A.B.A T° 391 F° 78

ESTADOS FINANCIEROS SEPARADOS AL 31 DE DICIEMBRE DE 2023

Presentado en forma comparativa con ejercicio económico finalizado el 31 de diciembre de 2022

(En miles de pesos)



ASISTENCIA A VINCULADOS

ANEXO N

Concepto	Normal	Con Seguimiento Especial / Riesgo Bajo	Con Problemas / Riesgo Medio		Con Alto Riesgo de Insolvencia / Riesgo Alto		Irrecuperable	Irrecuperable por Disp. Técnica.	Saldos Ejercicio Anterior
			No Vencida	Vencida	No Vencida	Vencida			
1- PRÉSTAMOS Y OTRAS FINANC.	96.627	-	-	-	-	-	-	-	103.886
Adelantos	12.179	-	-	-	-	-	-	-	44
- Sin garantías ni contragarantías preferidas	12.179	-	-	-	-	-	-	-	44
Tarjetas	84.448	-	-	-	-	-	-	-	-
- Sin garantías ni contragarantías preferidas	84.448	-	-	-	-	-	-	-	-
Otros	-	-	-	-	-	-	-	-	103.842
- Sin garantías ni contragarantías preferidas	-	-	-	-	-	-	-	-	103.842
2- COMPROMISOS EVENTUALES	-	-	-	-	-	-	-	-	98.414
TOTAL	96.627	-	-	-	-	-	-	-	202.300
3- PREVISIONES	(757)	-	-	-	-	-	-	-	(2.139)
TOTAL	95.870	-	-	-	-	-	-	-	200.161

Por Banco BMA S.A.U.

Firmado a efectos de su identificación con nuestro informe de fecha: 28 de febrero de 2024

COMISION FISCALIZADORA

Véase nuestro informe de fecha 28 de febrero de 2024

PRICE WATERHOUSE & Co S.R.L.

Brian Anthony
Gerente General

Federico Pablo Otero
Director de Finanzas

Jorge P. Brito
Presidente

Alejandro Almarza
Síndico Titular
Contador Público - UBA
C.P.C.E.C.A.B.A T° 120 F° 210

(Socio)
C.P.C.E.C.A.B.A. T° 1 F° 17
Carlos Brondo
Contador Público (U.N.CUYO)
C.P.C.E.C.A.B.A T° 391 F° 78

ESTADOS FINANCIEROS SEPARADOS AL 31 DE DICIEMBRE DE 2023

(En miles de pesos)



INSTRUMENTOS FINANCIEROS DERIVADOS

ANEXO O

Tipo de Contrato	Objetivo de las operaciones	Activo subyacente	Tipo de liquidación	Ámbito de negociación o contraparte	Plazo Promedio Ponderado originalmente pactado (en meses)	Plazo Promedio Ponderado residual (en meses)	Plazo Promedio Ponderado de liquidación de diferencias (en días)	Monto Total
Futuros	Intermediación cuenta propia	Moneda Extranjera	Diaria de diferencias	ROFEX	4	2	68	87.239.390
Futuros	Intermediación cuenta propia	Moneda Extranjera	Al vencimiento de diferencias	OTC – Residentes en el País - Sector no Financiero	5	3	82	88.451.481
Pases	Intermediación cuenta propia	Títulos Públicos Nacionales	Con entrega del subyacente	MAE	1	1	2	5.000
Pases	Intermediación cuenta propia	Otros	Con entrega del subyacente	MAE	1	1	2	98.450.487

Por Banco BMA S.A.U.

Firmado a efectos de su identificación con nuestro informe de fecha: 28 de febrero de 2024

COMISION FISCALIZADORA

Véase nuestro informe de fecha 28 de febrero de 2024

PRICE WATERHOUSE & Co S.R.L.

Brian Anthony
Gerente General

Federico Pablo Otero
Director de Finanzas

Jorge P. Brito
Presidente

Alejandro Almarza
Síndico Titular
Contador Público - UBA
C.P.C.E.C.A.B.A T° 120 F° 210

(Socio)
C.P.C.E.C.A.B.A. T° 1 F° 17
Carlos Brondo
Contador Público (U.N.CUYO)
C.P.C.E.C.A.B.A T° 391 F° 78

ESTADOS FINANCIEROS SEPARADOS AL 31 DE DICIEMBRE DE 2023
(En miles de pesos)



CATEGORÍA DE ACTIVOS Y PASIVOS FINANCIEROS

ANEXO P

Conceptos	Costo Amortizado	VR con cambios en ORI	VR con cambios en resultados		Jerarquía de valor razonable		
			Desig inicial o 6.7.1 NIIF9	Medición obligatoria	Nivel 1	Nivel 2	Nivel 3
ACTIVOS FINANCIEROS							
Efectivo y depósitos en Bancos							
Efectivo	41.679.514	-	-	-	-	-	-
Entidades Financieras y corresponsales	179.129.092	-	-	-	-	-	-
Otros	-	-	-	-	-	-	-
Títulos de deuda a valor raz con cambios en resultados	-	-	-	131.501.950	131.238.629	263.321	-
Instrumentos derivados	-	-	-	13.053.066	-	13.053.066	-
Operaciones de pase							
Banco Central de la República Argentina	88.065.167	-	-	-	-	-	-
Otras Entidades Financieras	7.277	-	-	-	-	-	-
Otros Activos Financieros	15.724.036	-	-	40.301	40.301	-	-
Préstamos y otras financiaciones							
Sector Público no financiero	144	-	-	-	-	-	-
Otras Entidades Financieras	4.238.465	-	-	-	-	-	-
Sector Público no Financiero y Residentes en el exterior							
Adelantos	115.966.206	-	-	-	-	-	-
Documentos	15.042.677	-	-	-	-	-	-
Hipotecarios	8.831.072	-	-	-	-	-	-
Personales	11.800.482	-	-	-	-	-	-
Tarjetas de Crédito	39.088.724	-	-	-	-	-	-
Arrendamientos Financieros	9.302.848	-	-	-	-	-	-
Otros	79.388.960	-	-	-	-	-	-
Otros títulos de deuda	811.501	23.318.696	-	-	-	23.318.696	-
Activos financieros entregados en garantía	12.698.345	-	-	6.795.495	4.700.973	2.094.522	-
Inversiones en Instrumentos de Patrimonio	-	-	-	81.656	-	-	81.656
TOTAL ACTIVOS FINANCIEROS	621.774.510	23.318.696	-	151.472.468	135.979.903	38.729.605	81.656

Por Banco BMA S.A.U.

Firmado a efectos de su identificación con nuestro informe de fecha: 28 de febrero de 2024

COMISION FISCALIZADORA

Véase nuestro informe de fecha 28 de febrero de 2024

PRICE WATERHOUSE & Co S.R.L.

(Socio)

Brian Anthony
Gerente General

Federico Pablo Otero
Director de Finanzas

Jorge P. Brito
Presidente

Alejandro Almarza
Síndico Titular
Contador Público - UBA
C.P.C.E.C.A.B.A T° 120 F° 210

Carlos Brondo
Contador Público (U.N.CUYO)
C.P.C.E.C.A.B.A T° 391 F° 78

ESTADOS FINANCIEROS SEPARADOS AL 31 DE DICIEMBRE DE 2023
(En miles de pesos)



CATEGORÍA DE ACTIVOS Y PASIVOS FINANCIEROS

ANEXO P

Conceptos	Costo Amortizado	VR con cambios en resultados		Jerarquía de valor razonable		
		Desig inicial o 6.7.1 NIF9	Medición obligatoria	Nivel 1	Nivel 2	Nivel 3
PASIVOS FINANCIEROS						
Depósitos						
Sector Público no Financiero	631.700	-	-	-	-	-
Sector Financiero	12.762.921	-	-	-	-	-
Sector Privado no Financiero y Residentes en el exterior						
Cuentas corrientes	205.949.386	-	-	-	-	-
Caja de ahorro	163.034.880	-	-	-	-	-
Plazo fijo e inversiones a plazo	171.305.639	-	-	-	-	-
Otros	10.624.528	-	-	-	-	-
Pasivos a valor razonable con cambios en resultados	-	-	7.765	7.765	-	-
Instrumentos derivados	-	-	2.762.738	-	2.762.738	-
Otros pasivos financieros	11.240.759	-	31.973	31.973	-	-
Financiamientos del BCRA y otras inst financieras	12.156.807	-	-	-	-	-
Obligaciones negociables emitidas	5.468.903	-	-	-	-	-
TOTAL PASIVOS FINANCIEROS	593.175.523	-	2.802.476	39.738	2.762.738	-

Por Banco BMA S.A.U.

Firmado a efectos de su identificación con nuestro informe de fecha: 28 de febrero de 2024

COMISION FISCALIZADORA

Véase nuestro informe de fecha 28 de febrero de 2024

PRICE WATERHOUSE & Co S.R.L.

(Socio)

Brian Anthony
Gerente General

Federico Pablo Otero
Director de Finanzas

Jorge P. Brito
Presidente

Alejandro Almarza
Síndico Titular
Contador Público - UBA
C.P.C.E.C.A.B.A T° 120 F° 210

Carlos Brondo
Contador Público (U.N.CUYO)
C.P.C.E.C.A.B.A T° 391 F° 78

ESTADOS FINANCIEROS SEPARADOS AL 31 DE DICIEMBRE DE 2023

(En miles de pesos)



APERTURA DE RESULTADOS

ANEXO Q

Valor Razonable con Cambios en Resultados	Ingreso/(Egreso) Finan Neto		ORI
	Desig. Inicial o 6.7.1. de la NIIF 9	Medición obligatoria	
Por Medición de Activos Financieros			
Resultado de títulos públicos	-	145.969.215	2.400.836
Resultado de títulos privados	-	3.883.208	-
Resultado de Instrumentos financieros derivados			
- Operaciones a término	-	(1.780.565)	-
- Opciones	-	(299.366)	-
Resultado de otros activos financieros	-	1.659.076	-
Resultado de préstamos y otras financiaciones			
Sector Privado no Financiero			
- Otros		(48.736)	-
Resultado de Instrumentos financieros derivados			
- Operaciones a término	-	37.379.252	-
TOTAL	-	186.762.084	2.400.836

Costo Amortizado	Ingreso/(Egreso) Finan Neto	
	Desig. Inicial o 6.7.1. de la NIIF 9	Medición obligatoria
Por Medición de Activos Financieros		
por efectivo y depósitos en bancos	-	105.443
por títulos privados	-	180.625
por títulos públicos	-	1.059
Sector Financiero	-	3.500.499
Sector Privado no Financiero		
Adelantos	-	99.383.594
Documentos	-	12.306.681
Hipotecarios	-	14.709.528
Prendarios	-	110
Personales	-	15.555.994
Tarjetas de Crédito	-	14.876.455
Arrendamientos Financieros	-	11.443.516
Otros	-	70.346.980
por operaciones de pase		
Banco Central de la República Argentina	-	79.896.235
Otras Entidades financieras	-	574.991
TOTAL	-	322.881.710

Por Banco BMA S.A.U.

Firmado a efectos de su identificación con nuestro informe de fecha: 28 de febrero de 2024

COMISION FISCALIZADORA

Véase nuestro informe de fecha 28 de febrero de 2024

PRICE WATERHOUSE & Co S.R.L.

(Socio)

Brian Anthony
Gerente General

Federico Pablo Otero
Director de Finanzas

Jorge P. Brito
Presidente

Alejandro Almarza
Síndico Titular
Contador Público - UBA
C.P.C.E.C.A.B.A T° 120 F° 210

C.P.C.E.C.A.B.A. T° 1 F° 17
Carlos Brondo
Contador Público (U.N.CUYO)
C.P.C.E.C.A.B.A T° 391 F° 78

ESTADOS FINANCIEROS SEPARADOS AL 31 DE DICIEMBRE DE 2023

(En miles de pesos)



APERTURA DE RESULTADOS

ANEXO Q

Costo Amortizado	Ingreso/(Egreso) Finan Neto	
	Desig. Inicial o 6.7.1. de la NIIF 9	Medición obligatoria
Por Medición de Pasivos Financieros		
por Depósitos		
Sector Privado no Financiero		
Cuentas corrientes	-	(106.230.999)
Cajas de ahorro	-	(4.653.161)
Plazo fijo e inversiones a plazo	-	(189.366.249)
Otros	-	(701)
por financiaciones recibidas del BCRA y otras instituciones financieras	-	(4.194.426)
por operaciones de pase		
Otras entidades financieras	-	(7.081.885)
por otros pasivos financieros	-	(10.377.156)
por obligaciones negociables emitidas	-	(7.306.886)
TOTAL	-	(329.211.463)

Intereses y ajustes por aplicación de tasa de interés efectiva de activos financieros a valor razonable con cambios en el ORI	Resultado del ejercicio	ORI
por títulos de deuda privados	-	-
por títulos públicos	123.139.912	2.400.836
por otros activos financieros	-	-
por préstamos y otras financiaciones		
Adelantos	-	-
Hipotecarios	-	-
Prendarios	-	-
Personales	-	-
Tarjetas de Crédito	-	-
Otros	-	-
por inversiones en Instrumentos de Patrimonio	-	-
TOTAL	123.139.912	2.400.836

TOTAL GENERAL	-	303.572.243
----------------------	---	--------------------

Por Banco BMA S.A.U.

Firmado a efectos de su identificación con nuestro informe de fecha: 28 de febrero de 2024

COMISION FISCALIZADORA

Véase nuestro informe de fecha 28 de febrero de 2024

PRICE WATERHOUSE & Co S.R.L.

(Socio)

Brian Anthony
Gerente General

Federico Pablo Otero
Director de Finanzas

Jorge P. Brito
Presidente

Alejandro Almarza
Síndico Titular
Contador Público - UBA
C.P.C.E.C.A.B.A T° 120 F° 210

Carlos Brondo
Contador Público (U.N.CUYO)
C.P.C.E.C.A.B.A T° 391 F° 78

ESTADOS FINANCIEROS SEPARADOS AL 31 DE DICIEMBRE DE 2023

(En miles de pesos)



APERTURA DE RESULTADOS

ANEXO Q

Ingresos por Comisiones	Resultado del ejercicio
Comisiones vinculadas con obligaciones	5.291.444
Comisiones vinculadas con créditos	115.227
Comisiones vinculadas con compromisos de préstamos y garantías financieras	2.491.865
Comisiones vinculadas con valores mobiliarios	318.275
Comisiones por tarjetas	6.647.120
Comisiones por seguros	1.821.304
Comisiones por operaciones de exterior y cambio	4.752.899
TOTAL	21.438.134
Egresos por Comisiones	
Comisiones vinculadas con operaciones con títulos valores	(173.443)
Comisiones por operaciones de exterior y cambios	(250.387)
Otros	(5.953.627)
TOTAL	(6.377.457)
TOTAL GENERAL	15.060.677

Por Banco BMA S.A.U.

Firmado a efectos de su
identificación con nuestro informe
de fecha: 28 de febrero de 2024

COMISION FISCALIZADORA

Véase nuestro informe de fecha
28 de febrero de 2024

PRICE WATERHOUSE & Co S.R.L.

(Socio)

Brian Anthony
Gerente General

Federico Pablo Otero
Director de Finanzas

Jorge P. Brito
Presidente

Alejandro Almarza
Síndico Titular
Contador Público - UBA
C.P.C.E.C.A.B.A T° 120 F° 210

Carlos Brondo
Contador Público (U.N.CUYO)
C.P.C.E.C.A.B.A T° 391 F° 78

ESTADOS FINANCIEROS SEPARADOS AL 31 DE DICIEMBRE DE 2023

(En miles de pesos)



PREVISIONES POR INCOBRABILIDAD

ANEXO R

CONCEPTO	Saldo al Inicio	PCE de los próx. 12 meses stage 1	PCE de vida remanente del activo financiero		Resultado monetario generado por provisiones	Saldo al 31/12/2023
			IF con increm. signif. del riesgo crediticio stage 2	IF con deterioro crediticio stage 3		
Préstamos y otras financiaciones						
Otras Entidades Financieras	8.199	(8.037)	-	-	(110)	52
Adelantos	1.561.722	199.235	8.652.072	4.263.547	(9.963.597)	4.712.979
Documentos	35.616	4.058	(1.741)	173.728	(143.692)	67.969
Hipotecarios	261.891	135.833	111.982	(20.715)	(331.965)	157.026
Prendarios	25	(3)	(22)	-	-	-
Personales	871.496	63.272	107.604	139.881	(802.605)	379.648
Tarjetas de Crédito	929.390	190.161	16.617	171.489	(887.739)	419.918
Arrendamientos Financieros	256.874	58.638	(65.140)	-	(169.972)	80.400
Otros (*)	7.017.574	399.626	991.229	28.193.170	(24.848.004)	11.753.595
Otros títulos de deuda	11.488	(576)	-	-	(7.408)	3.504
Operaciones de pase	-	330	-	-	(224)	106
Otros activos financieros	20.310	67.759	-	-	(59.788)	28.281
Compromisos eventuales	717.701	1.464.958	33.822	473	(1.505.040)	711.914
TOTAL	11.692.286	2.575.254	9.846.423	32.921.573	(38.720.144)	18.315.392

(*) Incluye principalmente préstamos para prefinanciación de exportaciones, otros adelantos a empresas y préstamos sindicados.

Por Banco BMA S.A.U.

Firmado a efectos de su identificación con nuestro informe de fecha: 28 de febrero de 2024

COMISION FISCALIZADORA

Véase nuestro informe de fecha 28 de febrero de 2024

PRICE WATERHOUSE & Co S.R.L.

(Socio)

Brian Anthony
Gerente General

Federico Pablo Otero
Director de Finanzas

Jorge P. Brito
Presidente

Alejandro Almarza
Síndico Titular
Contador Público - UBA
C.P.C.E.C.A.B.A T° 120 F° 210

Carlos Brondo
Contador Público (U.N.CUYO)
C.P.C.E.C.A.B.A T° 391 F° 78

ESTADOS FINANCIEROS SEPARADOS CORRESPONDIENTES AL EJERCICIO FINALIZADO EL 31 DE DICIEMBRE DE 2023

(en miles de pesos)



PROYECTO DE DISTRIBUCIÓN DE UTILIDADES

Correspondiente al ejercicio económico finalizado el 31 de diciembre de 2023.

	<u>31/12/2023</u>
RESULTADOS NETO DEL EJERCICIO	<u>36.952.377</u>
- A Reserva Legal (20 % s / \$ 36.952.377)	(7.390.475)
- A Reservas Estatutarias	-
- Ajustes (puntos 2.1.3. y 2.1.4. del T.O. de Distribución de Utilidades)	-
Subtotal 1	<u>29.561.902</u>
- A Res. Normativa - Especial para Instrumentos de Deuda Subordinada	-
- Ajustes (puntos 2.1.1. - 2.1.2. - 2.1.5. y 2.1.6. del T.O. de Distribución de Utilidades)	-
Subtotal 2	<u>29.561.902</u>
SALDO DISTRIBUIBLE (*)	<u>-</u>
RESULTADOS A ABSORBER	-
- A Reservas Facultativas	(29.561.902)
- A Dividendos en Acciones	-
- A Dividendos en Efectivo	-
- Acciones Preferidas	-
- Acciones Ordinarias	-
- A Otros Destinos	-
A RESULTADOS NO DISTRIBUIDOS	<u>-</u>

(*) A los efectos de la distribución de dividendos, la Entidad deberá previamente dar cumplimiento a los requisitos establecidos por el B.C.R.A. mencionados en la Nota 40.7 a los estados financieros separados.

Por Banco BMA S.A.U.

Firmado a efectos de su
identificación con nuestro informe
de fecha: 28 de febrero de 2024

COMISION FISCALIZADORA

Véase nuestro informe de fecha
28 de febrero de 2024

PRICE WATERHOUSE & Co S.R.L.

Brian Anthony
Gerente General

Federico Pablo Otero
Director de Finanzas

Jorge P. Brito
Presidente

Alejandro Almarza
Síndico Titular
Contador Público - UBA
C.P.C.E.C.A.B.A T° 120 F° 210

(Socio)
C.P.C.E.C.A.B.A. T° 1 F° 17
Carlos Brondo
Contador Público (U.N.CUYO)
C.P.C.E.C.A.B.A T° 391 F° 78

**RESEÑA INFORMATIVA CORRESPONDIENTE AL EJERCICIO
FINALIZADO EL 31 DE DICIEMBRE DE 2023**

Presentada en forma comparativa con año anterior.
(En miles de pesos)



La información incluida en la presente reseña informativa es adicional a los estados financieros consolidados al 31 de diciembre de 2023 de Banco BMA S.A.U. (Antes denominada Banco Itaú Argentina S.A.) por lo que para un análisis más detallado debe ser leída en conjunto con la mencionada información.

1. RESUMEN DEL ESTADO DE RESULTADOS Y OTROS RESULTADOS INTEGRAL

Estado de Resultados Consolidado	31/12/2023	31/12/2022	31/12/2021	31/12/2020	31/12/2019
Ingresos por intereses	450.168.241	247.252.773	203.405.612	193.216.016	279.579.747
Egresos por intereses	(329.211.463)	(218.545.591)	(161.973.670)	(115.966.385)	(173.940.561)
Resultado neto por intereses	120.956.778	28.707.182	41.431.942	77.249.631	105.639.186
Ingresos por comisiones	21.899.699	19.683.792	20.087.436	24.035.413	39.455.900
Egresos por comisiones	(6.399.991)	(7.211.353)	(8.003.801)	(5.623.596)	(7.325.506)
Resultado neto por comisiones	15.499.708	12.472.439	12.083.635	18.411.817	32.130.394
Resultado neto por medición de instrumentos financieros a valor razonable con cambios en resultados	192.191.684	125.223.591	94.246.575	88.996.547	151.701.886
Diferencia de cotización de oro y moneda extranjera	31.162.932	14.730.402	5.862.919	11.098.739	12.477.989
Otros ingresos operativos	32.438.061	39.094.690	38.981.324	27.124.631	56.742.059
Cargo por incobrabilidad	(27.388.101)	(3.361.945)	(9.261.770)	(16.665.801)	(21.071.831)
Ingreso operativo neto	364.861.062	216.866.359	183.344.625	206.215.564	337.619.683
Beneficios al personal	(64.928.305)	(61.522.742)	(53.515.335)	(60.827.556)	(97.976.122)
Gastos de administración	(42.142.492)	(40.242.298)	(47.351.924)	(47.646.089)	(66.866.865)
Depreciaciones y desvalorizaciones de bienes	(14.022.774)	(21.166.783)	(11.850.961)	(11.479.915)	(24.323.182)
Otros gastos operativos	(51.469.186)	(31.819.438)	(30.719.711)	(23.575.664)	(38.662.278)
Resultado operativo	192.298.305	62.115.098	39.906.694	62.686.340	109.791.236
Resultado por asociadas y negocios conjuntos (*)	-	-	(269.598)	45.034	148.997
Resultado por la posición monetaria neta	(138.605.650)	(59.604.105)	(40.940.335)	(34.959.803)	(58.471.607)
Resultado antes de impuesto de las actividades que continúan	53.692.655	2.510.993	(1.303.239)	27.771.571	51.468.626
Impuesto a las ganancias de las actividades que continúan	(16.158.613)	(11.242.525)	(2.323.451)	(11.908.928)	(19.191.042)
Resultado neto de las actividades que continúan	37.534.042	(8.731.532)	(3.626.690)	15.862.643	32.277.584
Resultado neto del ejercicio	37.534.042	(8.731.532)	(3.626.690)	15.862.643	32.277.584
Resultado Neto Total Atribuible a los propietarios de la Controladora	36.952.377	(9.223.440)	(4.139.250)	19.825.166	33.624.026
Resultado Neto Total Atribuible a particiones no Controladoras	581.665	491.908	512.560	(3.962.523)	(1.346.442)

Por Banco BMA S.A.U.

Firmado a efectos de su
identificación con nuestro informe
de fecha: 28 de febrero de 2024

COMISION FISCALIZADORA

Véase nuestro informe de fecha
28 de febrero de 2024

PRICE WATERHOUSE & Co S.R.L.

(Socio)

Brian Anthony
Gerente General

Federico Pablo Otero
Director de Finanzas

Jorge P. Brito
Presidente

Alejandro Almarza
Síndico Titular
Contador Público - UBA
C.P.C.E.C.A.B.A T° 120 F° 210

C.P.C.E.C.A.B.A. T° 1 F° 17
Carlos Brondo
Contador Público (U.N.CUYO)
C.P.C.E.C.A.B.A T° 391 F° 78

RESEÑA INFORMATIVA CORRESPONDIENTE AL EJERCICIO

FINALIZADO EL 31 DE DICIEMBRE DE 2023

Presentada en forma comparativa con año anterior.

(En miles de pesos)



1. RESUMEN DEL ESTADO DE RESULTADOS (Cont.)

Estado de Otros Resultados Integrales	31/12/2023	31/12/2022	31/12/2021	31/12/2020	31/12/2019
Impuesto a las ganancias	-	(58.722)	-	(66.289)	-
Ganancias o pérdidas por instrumentos financieros a valor razonable con cambios en ORI (Punto 4.1.2a de la NIIF 9)	(2.111.121)	731.898	605.109	-	-
Revaluación de propiedad, planta y equipo e intangibles	-	234.892	-	265.151	-
Ajuste por reclasificación del ejercicio	(289.715)	-	-	-	-
Impuesto a las ganancias	739.272	(274.020)	-	-	-
Total Otros Resultados Integrales	(1.661.564)	634.048	605.109	198.862	-

El resultado contable al 31 de diciembre de 2023 fue una ganancia de \$ 37.534.042 lo que representó una diferencia de \$ 46.265.574 en moneda homogénea respecto al ejercicio anterior.

Ingresos por intereses

Los Ingresos por intereses del Banco en moneda homogénea se incrementaron en relación con los conseguidos en el ejercicio anterior. Los ingresos por intereses comprendieron:

Ingresos por intereses	31/12/2023	31/12/2022	31/12/2021	31/12/2020	31/12/2019
Intereses por adelantos	99.383.594	59.409.668	46.475.271	52.863.031	94.009.193
Intereses por otros préstamos	67.566.697	50.900.554	59.255.550	58.879.444	31.345.821
Intereses por préstamos de tarjetas de crédito	14.874.752	13.246.356	12.288.478	15.787.278	37.796.706
Intereses por préstamos personales	15.555.994	15.580.951	8.651.105	9.817.791	20.023.407
Intereses por pases activos con el B.C.R.A.	76.257.915	23.477.337	39.980.838	18.428.749	10.589.684
Intereses por títulos públicos	123.139.912	50.518.071	3.914.486	-	-
Resto	53.389.377	34.119.836	32.839.884	37.439.723	85.814.936
Total	450.168.241	247.252.773	203.405.612	193.216.016	279.579.747

Las principales variaciones en ingresos por intereses se observan en: (I) un aumento del 144% intereses por títulos públicos y (II) un aumento del 225% de Intereses por pases activos con el B.C.R.A.

Por Banco BMA S.A.U.

Firmado a efectos de su
identificación con nuestro informe
de fecha: 28 de febrero de 2024

COMISION FISCALIZADORA

Véase nuestro informe de fecha
28 de febrero de 2024

PRICE WATERHOUSE & Co S.R.L.

(Socio)

Brian Anthony
Gerente General

Federico Pablo Otero
Director de Finanzas

Jorge P. Brito
Presidente

Alejandro Almarza
Síndico Titular
Contador Público - UBA
C.P.C.E.C.A.B.A T° 120 F° 210

C.P.C.E.C.A.B.A. T° 1 F° 17
Carlos Brondo
Contador Público (U.N.CUYO)
C.P.C.E.C.A.B.A T° 391 F° 78

**RESEÑA INFORMATIVA CORRESPONDIENTE AL EJERCICIO
FINALIZADO EL 31 DE DICIEMBRE DE 2023**

Presentada en forma comparativa con año anterior.
(En miles de pesos)



Egresos por intereses

Los Egresos por intereses del Banco aumentaron un 51% en moneda homogénea al 31 de diciembre de 2023 en comparación con el ejercicio anterior. Los egresos por intereses comprendieron:

Egresos por intereses	31/12/2023	31/12/2022	31/12/2021	31/12/2020	31/12/2019
Intereses por otras obligaciones por intermediación financiera	16.416.222	16.645.153	15.370.726	13.431.369	23.909.013
Intereses por depósitos en cuentas corrientes	106.214.836	62.845.849	34.242.752	20.423.275	28.244.314
Intereses por depósitos a plazo fijo	181.319.657	118.936.251	97.198.167	69.411.871	88.024.781
Resto	25.260.748	20.118.338	15.162.025	12.699.870	33.762.453
Total	329.211.463	218.545.591	161.973.670	115.966.385	173.940.561

Los egresos por intereses se incrementaron en casi todas las líneas siendo la más significativa, en cuanto a su importe, la variación sufrida en los intereses por depósitos en cuentas corrientes.

Ingresos por comisiones netos

Los ingresos por comisiones netos comprendieron a:

Ingresos por Comisiones	31/12/2023	31/12/2022	31/12/2021	31/12/2020	31/12/2019
Comisiones vinculadas con obligaciones	5.291.184	6.350.842	7.155.294	9.198.361	14.662.219
Comisiones vinculadas con créditos	115.227	64.823	188.853	384.017	189.359
Comisiones vinculadas con valores mobiliarios	780.100	485.067	726.999	713.382	465.426
Comisiones por garantías financieras otorgadas	2.491.865	2.036.102	655.645	1.155.888	2.213.560
Comisiones por operaciones de exterior y cambio	4.752.899	3.509.726	3.005.167	2.882.332	4.492.463
Comisiones por tarjetas	6.647.120	5.563.730	6.493.777	7.637.020	13.987.838
Comisiones por seguros	1.821.304	1.673.502	1.861.701	2.064.413	3.445.035
Total Ingresos por comisiones	21.899.699	19.683.792	20.087.436	24.035.413	39.455.900
Total Egresos por comisiones	6.399.991	7.211.353	8.003.801	5.623.596	7.325.506
Ingresos por Comisiones Netos	15.499.708	12.472.439	12.083.635	18.411.817	32.130.394

Al 31 de diciembre de 2023 los ingresos por comisiones se incrementaron en un 11% debido, principalmente, a un incremento del 35% de las comisiones por operaciones de exterior y cambio.

Los egresos por comisiones se redujeron en un 11% por un total de \$ 811.362, esta reducción junto al incremento en los ingresos por comisiones de \$ 2.215.907 produjo el incremento final de los ingresos por comisiones netos por un total de \$ 3.027.269.

Por Banco BMA S.A.U.

Firmado a efectos de su
identificación con nuestro informe
de fecha: 28 de febrero de 2024

COMISION FISCALIZADORA

Véase nuestro informe de fecha
28 de febrero de 2024

PRICE WATERHOUSE & Co S.R.L.

(Socio)

Brian Anthony
Gerente General

Federico Pablo Otero
Director de Finanzas

Jorge P. Brito
Presidente

Alejandro Almarza
Síndico Titular
Contador Público - UBA
C.P.C.E.C.A.B.A T° 120 F° 210

C.P.C.E.C.A.B.A. T° 1 F° 17
Carlos Brondo
Contador Público (U.N.CUYO)
C.P.C.E.C.A.B.A T° 391 F° 78

**RESEÑA INFORMATIVA CORRESPONDIENTE AL EJERCICIO
FINALIZADO EL 31 DE DICIEMBRE DE 2023**

Presentada en forma comparativa con año anterior.
(En miles de pesos)



Gastos de Administración

El siguiente cuadro muestra los componentes de los gastos de administración:

Gastos de Administración	31/12/2023	31/12/2022	31/12/2021	31/12/2020	31/12/2019
Servicios administrativos contratados	9.015.255	6.847.826	6.796.386	7.985.713	9.132.912
Otros honorarios	3.271.488	2.625.633	2.171.097	3.653.269	4.559.800
Propaganda y publicidad	1.308.227	2.844.957	4.247.134	3.069.172	3.804.782
Impuestos	4.498.939	3.599.569	4.093.864	3.909.458	5.670.276
Gastos de mantenimiento, conservación y reparaciones	6.816.591	7.033.378	7.916.833	7.694.136	9.911.589
Impuesto Ley 25.413	3.392.563	3.937.720	5.514.669	4.649.172	5.298.613
Resto	13.839.429	13.353.215	16.611.941	16.685.169	28.488.893
Total Gastos de Administración	42.142.492	40.242.298	47.351.924	47.646.089	66.866.865

En el ejercicio finalizado el 31 de diciembre de 2023 los gastos de administración totalizaron \$ 42.142.492 equivalentes a un 5% mayor a los registrados en el mismo período de 2022 en moneda homogénea. Aumentando principalmente los gastos por Servicios administrativos contratados.

Ingresos operativos y Egresos operativos

Los resultados operativos netos al 31 de diciembre de 2023 registran en moneda homogénea una ganancia de \$ 97.984.311 siendo esto un 60% mayor a las registradas en el ejercicio anterior.

Ingreso operativo y Egresos operativos	31/12/2023	31/12/2022	31/12/2021	31/12/2020	31/12/2019
Ingreso operativo neto					
Honorarios y Reintegros Sociedad Gerente	17.219.383	9.263.204	24.857.241	6.226.198	6.093.669
Comisiones	9.654.610	13.164.982	875.738	11.373.583	15.233.163
Alquiler de cajas de seguridad	2.417.390	2.528.288	2.223.411	2.215.024	2.698.793
Cargo por incobrabilidad	(27.388.101)	(3.361.945)	(9.261.770)	(16.665.800)	(21.071.831)
Resultado neto por medición de instrumentos financieros a valor razonable con cambios en resultados	192.191.684	125.223.591	94.246.575	88.996.545	151.701.886
Diferencia de cotización de oro y moneda extranjera	31.162.932	14.730.402	5.862.919	11.098.734	12.477.989
Resto	3.146.678	14.138.216	11.024.934	7.309.832	32.716.434
Sub-total Ingresos operativos	228.404.576	175.686.738	129.829.048	110.554.116	199.850.103

Por Banco BMA S.A.U.

Firmado a efectos de su
identificación con nuestro informe
de fecha: 28 de febrero de 2024

COMISION FISCALIZADORA

Véase nuestro informe de fecha
28 de febrero de 2024

PRICE WATERHOUSE & Co S.R.L.

(Socio)

Brian Anthony
Gerente General

Federico Pablo Otero
Director de Finanzas

Jorge P. Brito
Presidente

Alejandro Almarza
Síndico Titular
Contador Público - UBA
C.P.C.E.C.A.B.A T° 120 F° 210

C.P.C.E.C.A.B.A. T° 1 F° 17
Carlos Brondo
Contador Público (U.N.CUYO)
C.P.C.E.C.A.B.A T° 391 F° 78

**RESEÑA INFORMATIVA CORRESPONDIENTE AL EJERCICIO
FINALIZADO EL 31 DE DICIEMBRE DE 2023**

Presentada en forma comparativa con año anterior.
(En miles de pesos)



Egresos operativos	31/12/2023	31/12/2022	31/12/2021	31/12/2020	31/12/2019
Remuneraciones	54.884.743	48.267.909	42.039.229	49.062.971	75.206.866
Cargas sociales sobre remuneraciones	7.801.609	7.894.397	7.985.627	8.574.874	11.807.785
Indemnizaciones y gratificaciones al personal	1.192.744	4.195.689	2.585.157	2.316.337	9.215.818
Impuesto sobre los ingresos brutos	38.929.653	5.623.839	22.720.199	15.457.584	2.314.366
Depreciaciones y desvalorizaciones de bienes	14.022.774	21.166.783	11.850.961	11.479.913	24.323.182
Resto	13.588.742	27.360.346	8.904.834	8.991.456	38.093.565
Sub-total Egresos operativos	130.420.265	114.508.963	96.086.007	95.883.135	160.961.582
Resultados Operativos Netos	97.984.311	61.177.775	33.743.041	14.670.981	38.888.521

Se registra un incremento de los ingresos operativos netos del 30% por su parte los egresos aumentaron un 14%, Se destaca principalmente el aumento del resultado neto por medición de instrumentos financieros a valor razonable con cambios en resultados.

Impuesto a las Ganancias

El Banco estima el cargo por Impuesto a las Ganancias aplicando la tasa vigente del 35% sobre la utilidad impositiva del ejercicio. Al 31 de diciembre de 2023, el Banco ha estimado el cargo por Impuesto a las Ganancias para su Resultado Consolidado en \$ 16.158.613.

Por Banco BMA S.A.U.

Firmado a efectos de su
identificación con nuestro informe
de fecha: 28 de febrero de 2024

COMISION FISCALIZADORA

Véase nuestro informe de fecha
28 de febrero de 2024

PRICE WATERHOUSE & Co S.R.L.

(Socio)

Brian Anthony
Gerente General

Federico Pablo Otero
Director de Finanzas

Jorge P. Brito
Presidente

Alejandro Almarza
Síndico Titular
Contador Público - UBA
C.P.C.E.C.A.B.A T° 120 F° 210

C.P.C.E.C.A.B.A. T° 1 F° 17
Carlos Brondo
Contador Público (U.N.CUYO)
C.P.C.E.C.A.B.A T° 391 F° 78

**RESEÑA INFORMATIVA CORRESPONDIENTE AL EJERCICIO
FINALIZADO EL 31 DE DICIEMBRE DE 2023**

Presentada en forma comparativa con año anterior.
(En miles de pesos)



2. RESUMEN DEL ESTADO DE SITUACION FINANCIERA

El siguiente cuadro detalla la evolución del estado de situación financiera del Banco al 31 de diciembre de 2023 con información comparativa en moneda homogénea:

Estado de Situación Financiera	31/12/2023	31/12/2022	31/12/2021	31/12/2020	31/12/2019
Activo					
Efectivo y Depósitos en Bancos	220.966.123	218.004.902	306.339.100	362.774.623	202.901.727
Títulos de deuda a valor razonable con cambios en resultados	134.544.800	53.742.322	87.165.692	191.423.905	38.665.954
Instrumentos derivados	13.053.066	3.372.644	9.254.460	13.703.028	8.249.749
Operaciones de pase	88.072.444	149.876.690	200.894.710	88.328.831	104.407.012
Otros activos financieros	21.642.504	72.170.180	40.991.490	30.965.281	31.049.928
Préstamos y otras financiaciones	283.659.578	356.372.009	461.009.125	526.373.055	507.548.906
Otros Títulos de Deuda	24.130.197	275.041.740	46.899.461	-	8.469
Activos financieros entregados en garantía	20.403.898	21.640.587	33.921.672	49.874.959	24.602.281
Activos por impuestos a las ganancias corriente	889.021	1.418.424	7.734.404	13.184.451	8.766.209
Inversiones en Instrumentos de Patrimonio	81.656	156.093	3.653.314	4.521.949	6.663.632
Propiedad, planta y equipo	35.389.637	38.696.592	49.727.610	57.151.161	55.778.170
Activos intangibles	12.072.413	16.980.180	17.878.675	16.054.110	13.570.917
Activos por impuesto a las ganancias diferido	11.116.474	13.597.912	26.152.340	27.247.194	20.299.851
Otros activos no financieros	7.010.143	5.970.093	5.550.004	8.462.312	7.330.583
Activos no corrientes mantenidos para la venta	16.385.109	16.338.107	-	-	-
Total de Activo	889.417.063	1.243.378.475	1.297.172.057	1.390.064.859	1.029.843.388
Pasivo					
Depósitos	563.647.512	877.185.629	907.293.227	962.363.625	599.397.879
Pasivos a valor razonable con cambios en resultados	7.765	10.631.674	8.975.794	352.611	132.517
Instrumentos derivados	2.762.738	1.229.973	1.776.509	335.584	3.032.053
Operaciones de pase	-	1.445.339	-	-	374.046
Otros pasivos financieros	14.309.656	56.437.792	42.310.865	38.128.115	41.849.339
Financiaciones recibidas del BCRA y otras instituciones financieras	12.156.807	26.578.626	32.529.044	46.577.962	80.115.948
Obligaciones negociables emitidas	5.468.903	20.413.436	33.152.363	46.817.460	20.436.442
Pasivo por impuestos a las ganancias corriente	15.291.429	1.966.413	1.645.399	17.077.300	22.683.540
Provisiones	2.777.660	3.009.411	3.541.936	6.643.286	8.564.491
Pasivo por impuestos a las ganancias diferido	15.284.929	15.762.904	19.354.262	17.959.486	16.096.774
Otros pasivos no financieros	47.768.632	57.695.750	71.082.750	61.504.856	64.971.202
Total del Pasivo	679.476.031	1.072.356.947	1.121.662.149	1.197.760.285	857.654.231
Patrimonio Neto	209.941.032	171.021.528	175.509.908	192.304.574	172.189.157
Total del Pasivo y del Patrimonio Neto	889.417.063	1.243.378.475	1.297.172.057	1.390.064.859	1.029.843.388

Por Banco BMA S.A.U.

Firmado a efectos de su
identificación con nuestro informe
de fecha: 28 de febrero de 2024

COMISION FISCALIZADORA

Véase nuestro informe de fecha
28 de febrero de 2024

PRICE WATERHOUSE & Co S.R.L.

(Socio)

Brian Anthony
Gerente General

Federico Pablo Otero
Director de Finanzas

Jorge P. Brito
Presidente

Alejandro Almarza
Síndico Titular
Contador Público - UBA
C.P.C.E.C.A.B.A T° 120 F° 210

C.P.C.E.C.A.B.A. T° 1 F° 17
Carlos Brondo
Contador Público (U.N.CUYO)
C.P.C.E.C.A.B.A T° 391 F° 78

**RESEÑA INFORMATIVA CORRESPONDIENTE AL EJERCICIO
FINALIZADO EL 31 DE DICIEMBRE DE 2023**

Presentada en forma comparativa con año anterior.
(En miles de pesos)



Efectivo y Depósitos en Bancos

“Efectivo y Depósitos en Bancos” incluye, al 31 de diciembre de 2023, efectivo por \$ 41.679.514 y saldos en cuentas con el B.C.R.A. y con corresponsales por \$ 179.286.609 siendo un 9% menor al efectivo y sus equivalentes correspondiente al del ejercicio 2022. Tanto el efectivo como el saldo en el B.C.R.A. son computables para la integración de las exigencias de efectivo mínimo.

Títulos

El cuadro que sigue a continuación muestra la composición del rubro “Títulos de deuda a valor razonable con cambios en resultados” y “Otros Títulos de Deuda” del Banco en moneda homogénea y en forma comparativa:

	31/12/2023	31/12/2022	31/12/2021	31/12/2020	31/12/2019
Títulos de deuda a valor razonable con cambios en resultados					
Títulos públicos – Medición a valor razonable con cambio en resultados	5.029.904	27.321.224	26.657.536	33.996.821	8.247.432
Títulos públicos - Medición a valor razonable con cambio en resultados	128.724.772	25.398.554	1.777.547	6.444.214	-
Notas de liquidez del BCRA - Medición a valor razonable con cambio en resultados	-	143.033	-	-	-
Letras de liquidez del BCRA - Medición a valor razonable con cambio en resultados	-	-	57.491.627	150.539.768	30.418.522
Títulos privados - Obligaciones negociables - Medición a valor razonable con cambios en resultados	789.617	499.781	1.238.982	443.102	-
Títulos privados - Obligaciones negociables - Medición a valor razonable con cambios en resultados	507	379.730	-	-	-
Sub-total Títulos de deuda a valor razonable con cambios en resultados	134.544.800	53.742.322	87.165.692	191.423.905	38.665.954
Otros títulos de deuda					
Títulos públicos – Medición a valor razonable con cambios en ORI	23.318.696	86.557.975	46.899.461	-	-
Títulos privados – Títulos de deuda de fideicomisos financieros - Medición a costo amortizado	-	-	-	-	-
Títulos privados – Otros - Medición a costo amortizado	144	448	874	1.318	10.273
Títulos privados - (Previsión por riesgo de incobrabilidad)	(144)	(448)	(874)	(1.318)	(1.804)
Letras de liquidez del BCRA - Medición a valor razonable con cambios en ORI	-	160.665.203	-	-	-
Otros títulos de deuda	811.501	27.818.562	-	-	-
Sub-total Otros títulos de deuda	24.130.197	275.041.740	46.899.461	-	8.469
Total Títulos Públicos y Privados	158.674.997	328.784.062	134.065.153	191.423.905	38.674.423

La principal variación está dada por la disminución en el presente ejercicio de las Letras de liquidez del BCRA con cambios en ORI por \$160 millones compensada por el aumento de los títulos públicos medidos a valor razonable con cambios en resultados.

Por Banco BMA S.A.U.

Firmado a efectos de su
identificación con nuestro informe
de fecha: 28 de febrero de 2024

COMISION FISCALIZADORA

Véase nuestro informe de fecha
28 de febrero de 2024

PRICE WATERHOUSE & Co S.R.L.

(Socio)

Brian Anthony
Gerente General

Federico Pablo Otero
Director de Finanzas

Jorge P. Brito
Presidente

Alejandro Almarza
Síndico Titular
Contador Público - UBA
C.P.C.E.C.A.B.A T° 120 F° 210

C.P.C.E.C.A.B.A. T° 1 F° 17
Carlos Brondo
Contador Público (U.N.CUYO)
C.P.C.E.C.A.B.A T° 391 F° 78

**RESEÑA INFORMATIVA CORRESPONDIENTE AL EJERCICIO
FINALIZADO EL 31 DE DICIEMBRE DE 2023**

Presentada en forma comparativa con año anterior.
(En miles de pesos)



Préstamos y otras financiaciones

A continuación, se expone la composición del rubro “Préstamos y otras financiaciones” en moneda homogénea:

Préstamos y Otras Financiaciones	31/12/2023	31/12/2022	31/12/2021	31/12/2020	31/12/2019
Sector Público no Financiero	144	249	176	-	-
Otras Entidades Financieras	4.238.465	14.223.403	2.918.157	20.646.474	14.550.669
Sector Privado no Financiero y Residentes en el exterior	279.420.969	342.148.357	458.090.792	505.726.581	492.998.237
Adelantos	115.966.206	91.302.282	117.804.774	129.300.549	131.220.526
Documentos	15.042.677	9.674.735	27.343.905	10.747.999	34.406.072
Hipotecarios	8.831.072	12.684.727	14.766.770	19.699.978	22.377.917
Prendarios	-	2.314	29.602	144.612	448.385
Personales	11.800.482	26.782.811	27.283.354	19.588.804	24.776.128
Tarjetas de Crédito	39.088.724	52.203.870	68.466.329	83.864.057	76.887.212
Arrendamientos Financieros	9.302.848	20.207.454	12.120.801	3.856.902	3.402.977
Otros	79.388.960	129.290.164	190.275.257	238.523.680	199.479.020
Total Préstamos	283.659.578	356.372.009	461.009.125	526.373.055	507.548.906

Al 31 de diciembre de 2023 los préstamos totales del Banco continuaban representando el activo más importante de la Entidad. Dicho rubro mantiene un 98,5% de las financiaciones registradas en el sector privado no financiero distribuido en los distintos productos que ofrece. Durante el ejercicio los mismos han sufrido una caída del 18% con respecto al ejercicio anterior en moneda homogénea.

Activos financieros entregados en garantía

El rubro “Activos financieros entregados en garantía” incluye:

Activos financieros entregados en garantía	31/12/2023	31/12/2022	31/12/2021	31/12/2020	31/12/2019
Depósitos en garantía de operaciones con las administradoras de tarjetas	1.740.917	1.950.581	2.307.718	2.377.026	2.404.847
Otros depósitos en garantía	2.910.608	1.009.926	18.557	33.411	364.572
Cuentas especiales de garantía a favor de las cámaras electr. de compensación en el B.C.R.A	10.924.050	9.319.484	10.380.299	8.890.220	11.251.614
Operaciones realizadas a través de MAE y ROFEX	4.828.323	7.730.791	21.215.098	38.574.302	10.136.269
Títulos Públicos por operaciones de pase	-	1.629.805	-	-	444.979
Total Rubro Activos financieros entregados en garantía	20.403.898	21.640.587	33.921.672	49.874.959	24.602.281

Al 31 de diciembre de 2023 el rubro “Activos financieros entregados en garantía” en moneda homogénea disminuyeron un 6% respecto del ejercicio anterior principalmente justificado por la disminución de operaciones realizada a través de MAE y ROFEX.

Por Banco BMA S.A.U.

Firmado a efectos de su
identificación con nuestro informe
de fecha: 28 de febrero de 2024

COMISION FISCALIZADORA

Véase nuestro informe de fecha
28 de febrero de 2024

PRICE WATERHOUSE & Co S.R.L.

(Socio)

Brian Anthony
Gerente General

Federico Pablo Otero
Director de Finanzas

Jorge P. Brito
Presidente

Alejandro Almarza
Síndico Titular
Contador Público - UBA
C.P.C.E.C.A.B.A T° 120 F° 210

C.P.C.E.C.A.B.A. T° 1 F° 17
Carlos Brondo
Contador Público (U.N.CUYO)
C.P.C.E.C.A.B.A T° 391 F° 78

**RESEÑA INFORMATIVA CORRESPONDIENTE AL EJERCICIO
FINALIZADO EL 31 DE DICIEMBRE DE 2023**

Presentada en forma comparativa con año anterior.
(En miles de pesos)



Otros Activos

El resto de los rubros que componen el activo en moneda homogénea al 31 de diciembre de 2023 representan un 23,13% de la composición de este último e incluyen principalmente:

- El monto de \$ 35.389.637 por “Propiedad. Planta y Equipo” e “Intangibles”, equivalentes al 3,98% del activo total;
- El monto de \$ 88.072.444 en concepto de Operaciones de pase, equivalentes al 9,90% del activo total; y
- La suma de \$ 21.642.504 de Otros activos financieros, equivalentes al 2,43% del activo total.

Depósitos

El cuadro que sigue a continuación muestra la composición del rubro “Depósitos” del Banco en moneda homogénea al 31 de diciembre de 2023.

Depósitos	31/12/2023	31/12/2022	31/12/2021	31/12/2020	31/12/2019
Sector Público no Financiero	631.700	1.028.480	1.327.631	906.979	773.895
Sector Financiero	12.762.921	3.158.807	6.048.011	20.539.934	4.682.373
Sector Privado no Financiero y Residentes en el exterior	550.252.891	872.998.342	899.917.585	940.916.712	593.941.611
Cuentas corrientes	205.287.844	337.885.747	355.551.299	334.903.317	226.738.600
Caja de ahorro	163.033.063	158.569.342	187.775.850	216.789.400	213.214.865
Plazo fijo e inversiones a plazo	171.305.639	360.320.166	339.885.389	374.752.270	146.501.004
Otros	10.626.345	16.223.087	16.705.047	14.471.725	7.487.142
Total Depósitos	563.647.512	877.185.629	907.293.227	962.363.625	599.397.879

A la fecha de los presentes estados financieros el rubro depósitos se disminuyó un 36% respecto del mismo período del ejercicio anterior, destacándose la disminución de las cuentas corrientes del sector privado no financiero por un 37% equivalentes a \$ 322.745.451.

Por Banco BMA S.A.U.

Firmado a efectos de su
identificación con nuestro informe
de fecha: 28 de febrero de 2024

COMISION FISCALIZADORA

Véase nuestro informe de fecha
28 de febrero de 2024

PRICE WATERHOUSE & Co S.R.L.

(Socio)

Brian Anthony
Gerente General

Federico Pablo Otero
Director de Finanzas

Jorge P. Brito
Presidente

Alejandro Almarza
Síndico Titular
Contador Público - UBA
C.P.C.E.C.A.B.A T° 120 F° 210

C.P.C.E.C.A.B.A. T° 1 F° 17
Carlos Brondo
Contador Público (U.N.CUYO)
C.P.C.E.C.A.B.A T° 391 F° 78

**RESEÑA INFORMATIVA CORRESPONDIENTE AL EJERCICIO
FINALIZADO EL 31 DE DICIEMBRE DE 2023**

Presentada en forma comparativa con año anterior.
(En miles de pesos)



Pasivos Financieros

A continuación, se muestran los Pasivos Financieros en moneda homogénea al 31 de diciembre de 2023:

Pasivos Financieros	31/12/2023	31/12/2022	31/12/2021	31/12/2020	31/12/2019
Obligaciones por operaciones con títulos de terceros	7.765	10.631.674	8.975.794	352.611	132.517
Saldos acreedores vinculados con operaciones a término de moneda extranjera liquidables en pesos	2.762.738	1.221.191	1.776.509	335.584	3.032.053
Saldos acreedores vinculados con operaciones a término	-	8.782	-	-	-
Acreedores financieros por pases pasivos de títulos públicos - Capitales	-	1.433.322	-	-	373.359
Intereses devengados a pagar por pases pasivos	-	12.017	-	-	687
Acreedores por compras de títulos y moneda extranjera al contado a liquidar	3.068.447	40.052.354	14.794.467	11.655.281	14.161.268
Arrendamientos a pagar	1.086.994	1.986.121	3.648.486	9.290.874	5.368.451
Financiaciones recibidas de entidades financieras	4.793.067	15.470.675	12.508.886	11.684.315	42.226.096
Otras financiaciones de organismos internacionales	5.843.453	11.031.821	19.945.036	33.899.482	37.330.193
Obligaciones negociables con oferta pública	5.467.202	19.761.646	32.479.988	46.080.654	20.248.265
Resto	11.676.203	15.127.237	626.176.445	1.097.249.333	1.213.376.241
Totales	34.705.869	116.736.840	720.305.611	1.210.548.134	1.336.249.130

Se observa una disminución en los pasivos financieros al 31 de diciembre de 2023 de un 70% respecto del ejercicio anterior.

Otros Pasivos

El resto de los rubros en moneda homogénea que componen el pasivo al 31 de diciembre de 2023 alcanzaron el monto de \$ 81.122.650 representando el 12% del pasivo total. Dichos pasivos incluyen principalmente:

- La suma de \$ 30.576.358 por Pasivos por impuesto a las ganancias corriente y diferido equivalentes al 4% del pasivo total.
- La suma de \$ 47.768.632 por Otros pasivos no financieros equivalentes al 7% del pasivo total.

Por Banco BMA S.A.U.

Firmado a efectos de su
identificación con nuestro informe
de fecha: 28 de febrero de 2024

COMISION FISCALIZADORA

Véase nuestro informe de fecha
28 de febrero de 2024

PRICE WATERHOUSE & Co S.R.L.

(Socio)

Brian Anthony
Gerente General

Federico Pablo Otero
Director de Finanzas

Jorge P. Brito
Presidente

Alejandro Almarza
Síndico Titular
Contador Público - UBA
C.P.C.E.C.A.B.A T° 120 F° 210

C.P.C.E.C.A.B.A. T° 1 F° 17
Carlos Brondo
Contador Público (U.N.CUYO)
C.P.C.E.C.A.B.A T° 391 F° 78

**RESEÑA INFORMATIVA CORRESPONDIENTE AL EJERCICIO
FINALIZADO EL 31 DE DICIEMBRE DE 2023**

Presentada en forma comparativa con año anterior.
(En miles de pesos)



3. ESTRUCTURA DEL FLUJO DE EFECTIVO

A continuación, se expone la estructura del flujo de efectivo en moneda homogénea al 31 de diciembre de 2023 comparativo con ejercicios anteriores:

Flujo de Efectivo	31/12/2023	31/12/2022	31/12/2021	31/12/2020	31/12/2019
Flujo neto de efectivo generado por / (utilizado en) las Actividades Operativas	(47.585.084)	(141.517.418)	(146.704.210)	295.476.279	(227.964.140)
Flujo neto de efectivo generado por / (utilizado en) las Actividades de Inversión	(6.535.986)	(25.572.122)	(8.980.914)	(15.137.233)	(15.936.340)
Flujo neto de efectivo generado por / (utilizado en) las Actividades de Financiación	(31.794.426)	(28.643.006)	(52.607.745)	(14.209.850)	(19.903.509)
Efecto de las variaciones del tipo de cambio	31.162.932	14.730.402	5.862.919	11.098.739	9.165.517
Efecto del Resultado monetario de efectivo y equivalentes	138.605.650	59.604.105	40.940.335	34.959.803	42.949.430
Aumento/(Disminución) neta del efectivo	83.853.086	(121.398.039)	(161.489.615)	312.187.738	(211.689.042)

4. PRINCIPALES INDICADORES

Principales indicadores	31/12/2023	31/12/2022	31/12/2021	31/12/2020	31/12/2019
Rentabilidad y Eficiencia					
Margen Financiero (*)	120.956.778	28.707.182	41.431.942	77.249.631	105.639.186
Retorno sobre Activo Promedio (1)	4,53%	(0,77%)	(0,35%)	1,46%	2,49%
Retorno sobre Patrimonio Neto Promedio (1)	21,3%	(5,00%)	(2,09%)	9,76%	27,06%
Gastos de Adm. / Margen financiero (2)	34,84%	140,18%	114,29%	61,68%	63,30%
Ingr. por Servicios, Neto / Margen financiero (2)	12,81%	43,45%	29,17%	23,83%	30,42%
Ingr. Por Servicios, Neto / Gastos de Administración (2)	36,78%	30,99%	25,52%	38,64%	48,05%
Capital					
Patrimonio Neto / Activo Total (2)	23,60%	13,75%	13,53%	13,83%	16,72%
Pasivo Total / Patrimonio Neto Total (2)	323,65%	627,03%	639,09%	622,85%	498,09%
Liquidez					
Disponibilidades / Depósitos (2)	39,20%	24,85%	33,76%	37,70%	33,85%
Préstamos, Netos / Activo Total (2)	31,89%	28,66%	35,54%	37,87%	49,28%
Inmovilización de capital					
Bienes de uso, diversos e intangibles / Patrimonio Neto (2)	22,61%	32,56%	38,52%	38,07%	40,27%
Solvencia					
Patrimonio Neto / Pasivos (2)	30,90%	15,95%	15,65%	16,06%	20,08%

(*) En miles de pesos / (1) Activo y PN Promedio Gerencial / (2) Ratio

Por Banco BMA S.A.U.

Firmado a efectos de su
identificación con nuestro informe
de fecha: 28 de febrero de 2024

COMISION FISCALIZADORA

Véase nuestro informe de fecha
28 de febrero de 2024

PRICE WATERHOUSE & Co S.R.L.

(Socio)

Brian Anthony
Gerente General

Federico Pablo Otero
Director de Finanzas

Jorge P. Brito
Presidente

Alejandro Almarza
Síndico Titular
Contador Público - UBA
C.P.C.E.C.A.B.A T° 120 F° 210

C.P.C.E.C.A.B.A. T° 1 F° 17
Carlos Brondo
Contador Público (U.N.CUYO)
C.P.C.E.C.A.B.A T° 391 F° 78

**RESEÑA INFORMATIVA CORRESPONDIENTE AL EJERCICIO
FINALIZADO EL 31 DE DICIEMBRE DE 2023**

Presentada en forma comparativa con año anterior.
(En miles de pesos)



5. PERSPECTIVAS 2024

El año 2024 se inicia con un sinceramiento de muchas variables económicas que probablemente generen una inflación elevada y cierto perjuicio al nivel de actividad. A la devaluación del 13 de diciembre de 2023 se le agregan ajustes de tarifas de transporte, electricidad, gas, medicina prepaga y otros precios regulados que estaban atrasados respecto a bienes y servicios no regulados. Los datos iniciales de comienzo de año ya hablan de una retracción en la demanda de muchos sectores. Las expectativas de mercado relevadas por el Banco Central indican que en 2024 la inflación sería similar a la de 2023 en el orden del 213 %, lo que tiene implícitas tasas de inflación mensual altas al comienzo del año y la baja gradual de las mismas en los meses siguientes.

De acuerdo al relevamiento del Banco Central, en este contexto se espera que durante 2024 el nivel de actividad se retraiga un 2,6%. La caída sucedería pese a la recuperación de la actividad agropecuaria que, por lo menos en lo que respecta a la cosecha gruesa, sería muy robusta. En adición, este panorama implica que los productores de bienes podrían tener un mejor año que los sectores de servicios de tal modo que la caída se sienta más en los grandes centros urbanos que en el interior del país.

Por otra parte, el gobierno llegó a un acuerdo con el Fondo Monetario Internacional para recuperar el programa acordado en su momento con nuevas metas adaptadas a las nuevas condiciones de la economía y la política económica de la nueva Administración. La expectativa de los agentes económicos y la población en general estará puesta en la marcha del plan de estabilización. La performance del mismo se reflejará en la recuperación de las reservas internacionales y el cumplimiento del plan fiscal, el que hacia finales del año debería arrojar un superávit primario de dos puntos del PBI. La propuesta anunciada por el gobierno es mejorar la situación fiscal en 5 puntos del PBI con subas de impuestos (ganancias, importaciones, exportaciones por dos puntos) y baja de gastos por tres puntos. Para eso será esencial que el gobierno obtenga la aprobación parlamentaria de sus iniciativas, sobre todo las medidas tributarias contenidas en el proyecto de ley enviado al Congreso a fin de 2023 y aquellas otras que deba impulsar adicionalmente para conseguir el objetivo.

A su vez, los anuncios gubernamentales incluyen un listado de empresas públicas que podrían privatizarse, una serie de medidas de desregulación y desburocratización y otras reformas estructurales con el propósito de reducir los costos de producción sobre todo tributarios y laborales para las empresas, mejorar por esa vía el empleo formal y el poder adquisitivo de los trabajadores, y abaratar los costos de transacción para los consumidores. Lógicamente, no todos los actores están a favor de estas iniciativas, de tal modo que la gestión de los consensos para aprobar e implementar los mismos implica que la situación económica y política durante los primeros meses de 2024 será muy dinámica y desafiante para el Gobierno.

Por Banco BMA S.A.U.

Firmado a efectos de su
identificación con nuestro informe
de fecha: 28 de febrero de 2024

COMISION FISCALIZADORA

Véase nuestro informe de fecha
28 de febrero de 2024

PRICE WATERHOUSE & Co S.R.L.

(Socio)

Brian Anthony
Gerente General

Federico Pablo Otero
Director de Finanzas

Jorge P. Brito
Presidente

Alejandro Almarza
Síndico Titular
Contador Público - UBA
C.P.C.E.C.A.B.A T° 120 F° 210

C.P.C.E.C.A.B.A. T° 1 F° 17
Carlos Brondo
Contador Público (U.N.CUYO)
C.P.C.E.C.A.B.A T° 391 F° 78