

## **Galicia Warrants S.A.**

### **MEMORIA Y ESTADOS CONTABLES**

Correspondientes al ejercicio económico iniciado el 1º de enero de 2023 y finalizado el 31 de diciembre de 2023, presentados en forma comparativa y expresados en moneda homogénea.

# **Galicia Warrants S.A.**

## **INDICE**

Memoria

Estado de Situación Patrimonial

Cuentas de Orden

Estado de Resultados

Estado de Evolución del Patrimonio Neto

Estado de Flujo de Efectivo

Notas

Anexos

Informe de los Auditores Independientes

Informe de la Comisión Fiscalizadora

## MEMORIA

### Galicia Warrants S.A.

Ponemos a consideración de los Señores Accionistas el Estado de Situación Patrimonial, Cuentas de Orden, Estado de Resultados, Estado de Evolución del Patrimonio Neto y Estado de Flujo de Efectivo, Información Complementaria e Informe de la Comisión Fiscalizadora, correspondiente al ejercicio económico cerrado el 31 de diciembre de 2023.

Desde su fundación en el año 1993, Galicia Warrants S.A. se ha constituido en una empresa líder, con una potente marca en el sector agropecuario y en el mercado financiero como compañía confiable y de alta solidez financiera y operativa.

A lo largo de estos años, Galicia Warrants S.A. ha venido dando respuesta con sus servicios a diferentes sectores de la producción agropecuaria y de la industria como un importante instrumento auxiliar de crédito, brindando una variada gama de servicios.

Su sede administrativa se encuentra en la Ciudad Autónoma de Buenos Aires y cuenta con un importante centro logístico y de almacenaje en la ciudad de San Miguel de Tucumán.

#### El mercado de warrants

El mercado de warrants continúa sin poder consolidarse en términos de volúmenes, con montos que operan a la baja medidos en moneda dura, todo ello en un contexto de alta volatilidad. De la misma manera, la estructura, complejidad y riesgos derivados de las operaciones de warrants no han logrado acompañar y adaptarse a la evolución de los sectores más demandantes de dicho instrumento financiero, que son las economías regionales, especialmente las vinculadas al agro y a la agroindustria, quienes por su ciclo productivo y de comercialización son tomadoras de crédito para capital de trabajo.

Dicha volatilidad, sumada a la compleja coyuntura económica de los negocios de los principales tomadores de warrants, caracterizadas por los importantes cambios tecnológicos que experimenta el sector, conjuntamente con las expectativas generadas por la nueva administración, plasmadas en el DNU 70/2023, hace que la sociedad continúe trabajando en identificar oportunidades de inversiones para la sociedad en el sector.

Actualmente, la sociedad continúa con el proceso de reconversión y estudio de nuevos negocios, alternativas y oportunidades, mientras continúa gestionando las actividades de alquiler del depósito para almacenaje y logística.

#### Grupo Controlante

Galicia Warrants S.A., es una sociedad controlada por Grupo Financiero Galicia S.A., con domicilio legal en Tte. Gral. Perón 430, piso 25º- Ciudad Autónoma de Buenos Aires, que participa en el 87,5 % del capital social y de los votos de la Sociedad. El restante 12,5% de participación del capital social y de los votos de la Sociedad está en poder de Banco de Galicia y Buenos Aires S.A.U.

#### Evolución de las operaciones

Durante el ejercicio 2023, la sociedad continuó aplicando mejoras a los procesos de administración y a la relación con los operadores de los servicios del centro logístico y de almacenaje que posee en la ciudad de San Miguel de Tucumán, el cual actualmente se encuentra alquilado en su totalidad por Cervecería y Maltería Quilmes. Asimismo, se han venido analizando y planificando obras de mantenimiento y conservación de las instalaciones del depósito en Tucumán, algunas de las cuales ya se han puesto en marcha. Estas acciones, complementan las medidas que se han venido adoptando durante los pasados ejercicios, con el objeto de continuar optimizando los resultados del ejercicio y de la operación.

### Estructura Patrimonial comparativa con el ejercicio anterior.

	31/12/23	31/12/22
	\$	\$
Activo Corriente	535.192.410	702.316.655
Activo No Corriente	1.134.694.611	1.167.414.906
<b>Total del Activo</b>	<b>1.669.887.021</b>	<b>1.869.731.561</b>
Pasivo Corriente	170.863.813	247.170.225
Pasivo No Corriente	365.156.390	298.073.396
<b>Total del Pasivo</b>	<b>536.020.203</b>	<b>545.243.621</b>
<b>Patrimonio Neto</b>	<b>1.133.866.818</b>	<b>1.324.487.940</b>
<b>Total</b>	<b>1.669.887.021</b>	<b>1.869.731.561</b>

El Estado de Evolución del Patrimonio Neto, arroja Resultados no Asignados (ganancia) por de \$222.550.368 sobre cuyo destino deberá resolver la Asamblea.

### Estructura de resultados comparativa con el ejercicio anterior

	31/12/23	31/12/22
	\$	\$
Gastos de administración	(138.437.027)	(130.475.140)
Resultados Financieros y por tenencia	275.626.479	182.592.284
Otros ingresos y egresos	650.192.523	717.039.953
Resultados por exposición a los cambios del poder adquisitivo de la moneda	(315.369.122)	(246.874.833)
<b>Resultado neto operativo</b>	<b>472.012.853</b>	<b>522.282.264</b>
Impuesto a las Ganancias	(249.462.485)	(215.342.986)
<b>Resultado neto Ganancia</b>	<b>222.550.368</b>	<b>306.939.278</b>

### Estructura de la generación o aplicación de fondos comparativa con el ejercicio anterior

	31/12/23	31/12/22
	\$	\$
Fondos generados por actividades operativas	349.545.368	418.922.432
Fondos utilizados en por actividades de financiación	(150.000.000)	(348.776.561)
<b>Total de fondos generados durante el ejercicio</b>	<b>199.545.368</b>	<b>70.145.871</b>

Los principales indicadores de la Sociedad presentados en forma comparativa son los siguientes:

	31/12/23	31/12/22
	\$	\$
Solvencia <sup>(1)</sup>	2,12	2,43
Liquidez corriente <sup>(2)</sup>	3,13	2,84
Razón de inmovilización de activos o del capital <sup>(3)</sup>	67,95	62,44
Rentabilidad total y ordinaria de la inversión de los accionistas <sup>(4)</sup>	18,11	20,69

(1) Solvencia es el cociente entre el Patrimonio Neto y el Pasivo Total.

(2) Liquidez Corriente es el cociente entre el Activo Corriente y el Pasivo Corriente.

(3) Razón de Inmovilización de activos o del Capital es el cociente entre el Activo no corriente y el Activo Total multiplicado por 100.

(4) Rentabilidad total y ordinaria de la inversión de los accionistas es el cociente entre el resultado del ejercicio y el Patrimonio Neto promedio multiplicado por 100

## **Perspectivas**

En 2024 el foco estará puesto en la corrección de desequilibrios macroeconómicos que llevará a cabo el nuevo Gobierno. La nueva gestión se inauguró convalidando una corrección del tipo de cambio, la cual apuntaló la compra de divisas por parte del Banco Central y la acumulación de Reservas. El salto del tipo de cambio, sumado a la corrección de precios relativos iniciada en diciembre, dio lugar a una aceleración de la inflación a fines de 2023 y se prevé que la misma perdure durante los primeros meses de 2024.

La sostenibilidad de las correcciones que se implementen estará supeditada a que se cumpla con la meta de equilibrio fiscal. Parte de este objetivo requerirá del apoyo del poder legislativo, lo que dependerá del grado de gobernabilidad de la nueva administración y a su capacidad para alcanzar consensos con los diferentes actores del ámbito político.

La actividad económica se verá negativamente afectada por las correcciones adoptadas durante los primeros meses del año. Sin embargo, la ganancia de competitividad y la recuperación de la cosecha respecto de la campaña 2022/2023 podrían amortiguar parte del desempeño negativo que se espera para ciertos sectores.

Bajo este contexto, la compañía continuará desarrollando las actividades relacionadas con el alquiler y obras de mantenimiento del centro de distribución y almacén que la compañía posee en la ciudad de San Miguel de Tucumán, con la búsqueda de nuevos niveles de eficiencia de las actividades administrativas.

## **EL DIRECTORIO**

Denominación: **Galicia Warrants S.A.**  
Domicilio legal: Tte. Gral. Juan D. Perón 456 Piso 6° - Ciudad Autónoma de Buenos Aires  
Actividad Principal: Depositaria de mercaderías y emisora de Certificados de depósito y warrants

### Estados Contables

Correspondientes al ejercicio económico iniciado el 1º de enero de 2023  
y finalizado el 31 de diciembre de 2023, expresados en moneda homogénea.

Fecha de inscripción en el Registro Público de Comercio:

- Del estatuto: 13 de enero de 1993
- De las modificaciones: 14 de octubre de 1993

Número correlativo en la Inspección General de Justicia: 1.572.422

Fecha de vencimiento del estatuto: 12 de enero de 2092


Sociedad Controlante:

- Denominación: Grupo Financiero Galicia S.A.
- Actividad principal: Financiera y de inversión
- Participación de la sociedad controlante sobre el capital: 87,50%
- Participación de la sociedad controlante sobre los votos: 87,50%

Composición del capital (Nota 11)

Cantidad	Tipo	V.N. \$	Nº de votos que otorga cada una	Suscripto \$	Acciones Integrado \$
1.000.000	Ordinarias de valor nominal 1	1	1	1.000.000	1.000.000

Véase nuestro informe de fecha  
15 de febrero 2024  
PRICE WATERHOUSE & CO. S.R.L.

  
(Socio)  
C.P.C.E.C.A.B.A. T°1 F°17

## Galicia Warrants S.A.


### ESTADO DE SITUACIÓN PATRIMONIAL AL 31 DE DICIEMBRE DE 2023

Importes expresados en moneda homogénea

	Notas/ Anexos	31/12/23 \$	31/12/22 \$
<b>Activo</b>			
<b>Activo Corriente</b>			
Caja y bancos	2	5.298.290	4.299.731
Inversiones	D	277.978.023	463.981.118
Créditos por servicios	3	147.577.802	207.759.850
Otros créditos	4	104.338.295	26.275.956
<b>Total del Activo Corriente</b>		<b>535.192.410</b>	<b>702.316.655</b>
<b>Activo No Corriente</b>			
Otros créditos	4	—	—
Bienes de uso	A	57.620.128	59.435.991
Propiedad de inversión	A	1.077.074.483	1.107.978.915
<b>Total del Activo No Corriente</b>		<b>1.134.694.611</b>	<b>1.167.414.906</b>
<b>Total del Activo</b>		<b>1.669.887.021</b>	<b>1.869.731.561</b>
<b>Pasivo</b>			
<b>Pasivo Corriente</b>			
Deudas comerciales	5	—	8.978.245
Cargas Fiscales	6	68.401.652	63.223.258
Otros pasivos	7	1.585.079	3.289.688
Previsiones	E	100.877.082	171.679.034
<b>Total del Pasivo Corriente</b>		<b>170.863.813</b>	<b>247.170.225</b>
<b>Pasivo No Corriente</b>			
Cargas Fiscales	6	365.156.390	298.073.396
<b>Total del Pasivo No Corriente</b>		<b>365.156.390</b>	<b>298.073.396</b>
<b>Total del Pasivo</b>		<b>536.020.203</b>	<b>545.243.621</b>
<b>Patrimonio Neto (según estado correspondiente)</b>		<b>1.133.866.818</b>	<b>1.324.487.940</b>
<b>Total del Pasivo más Patrimonio Neto</b>		<b>1.669.887.021</b>	<b>1.869.731.561</b>

Las notas y anexos son parte integrantes de los presentes estados contables.

Véase nuestro informe de fecha  
15 de febrero 2024  
PRICE WATERHOUSE & CO. S.R.L.

  
(Socio)  
C.P.C.E.C.A.B.A. T°1 F°17  
Sebastián Morazzo  
Contador Público (U.M.)  
C.P.C.E.C.A.B.A. T°347 F°159

Marcelo E. Iraola  
Presidente

Véase nuestro informe de fecha  
15 de febrero 2024

Maria Matilde Hoenig  
Síndico  
Por Comisión Fiscalizadora

## Galicia Warrants S.A.

### CUENTAS DE ORDEN

Importes expresados en moneda homogénea


	Notas/ Anexos	31/12/2023 \$	31/12/22 \$
Garantías recibidas		1.800.000	5.605.338
<b>Total</b>		<b>1.800.000</b>	<b>5.605.338</b>

Las notas y anexos son parte integrantes de los presentes estados contables.

Véase nuestro informe de fecha

15 de febrero 2024

PRICE WATERHOUSE &CO. S.R.L.

  
(Socio)

C.P.C.E.C.A.B.A. T°1 F°17

Sebastián Morazzo

Contador Público (U.M.)

C.P.C.E.C.A.B.A. T°347 F°159

Marcelo E. Iraola

Presidente

Véase nuestro informe de fecha

15 de febrero 2024

Maria Matilde Hoenig

Síndico

Por Comisión Fiscalizadora



## Galicia Warrants S.A.

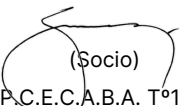
### ESTADO DE RESULTADOS

Correspondiente al ejercicio económico iniciado el 1º de enero de 2023 y finalizado el 31 de diciembre de 2023, expresado en moneda homogénea.

	Notas/ Anexos	31/12/23 \$	31/12/22 \$
Gastos de administración	H	(138.437.027)	(130.475.140)
Resultados financieros y por tenencia		275.626.479	182.592.284
Generados por activos	8	275.668.855	182.820.669
Generados por pasivos	8	(42.376)	(228.385)
Otros ingresos y egresos	9	650.192.523	717.039.953
Resultado por exposición a los cambios del poder adquisitivo de la moneda		(315.369.122)	(246.874.833)
<b>Resultado antes del impuesto a las ganancias</b>		<b>472.012.853</b>	<b>522.282.264</b>
<b>Impuesto a las ganancias</b>		<b>(249.462.485)</b>	<b>(215.342.986)</b>
<b>Ganancia del ejercicio</b>		<b>222.550.368</b>	<b>306.939.278</b>

Las notas y anexos son parte integrantes de los presentes estados contables.

Véase nuestro informe de fecha  
15 de febrero 2024  
PRICE WATERHOUSE & CO. S.R.L.

  
(Socio)  
C.P.C.E.C.A.B.A. T°1 F°17  
Sebastián Morazzo  
Contador Público (U.M.)  
C.P.C.E.C.A.B.A. T°347 F°159

Marcelo E. Iraola  
Presidente

Véase nuestro informe de fecha  
15 de febrero 2024

María Matilde Hoenig  
Síndico  
Por Comisión Fiscalizadora

## Galicia Warrants S.A.

### ESTADO DE EVOLUCIÓN DEL PATRIMONIO NETO

Correspondiente al ejercicio económico iniciado el 1º de enero de 2023 y finalizado el 31 de diciembre de 2023, expresado en moneda homogénea.

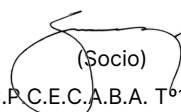
Rubros	Capital suscrito e integrado (Nota 10)	Aportes de los propietarios			Ganancias reservadas			Total Patrimonio Neto
		Ajuste de Capital	Total	Reserva Legal	Reserva Facultativa	Total	Resultados no asignados	
<b>Saldos al 31/12/21</b>	<b>1.000.000</b>	<b>160.647.582</b>	<b>161.647.582</b>	<b>32.329.518</b>	<b>900.121.381</b>	<b>932.450.899</b>	<b>548.167.932</b>	<b>1.642.266.413</b>
Distribución de dividendos (1)	—	—	—	—	(76.549.819)	(76.549.819)	(548.167.932)	(624.717.751)
Resultado del ejercicio	—	—	—	—	—	—	306.939.278	306.939.278
<b>Saldos al 31/12/22</b>	<b>1.000.000</b>	<b>160.647.582</b>	<b>161.647.582</b>	<b>32.329.518</b>	<b>823.571.562</b>	<b>855.901.080</b>	<b>306.939.278</b>	<b>1.324.487.940</b>
Distribución de dividendos (2)	—	—	—	—	(106.232.212)	(106.232.212)	(306.939.278)	(413.171.490)
Resultado del período	—	—	—	—	—	—	222.550.368	222.550.368
<b>Saldos al 31/12/23</b>	<b>1.000.000</b>	<b>160.647.582</b>	<b>161.647.582</b>	<b>32.329.518</b>	<b>717.339.350</b>	<b>749.668.868</b>	<b>222.550.368</b>	<b>1.133.866.818</b>

(1) Según acta de Asamblea General Ordinaria de Accionistas de fecha 29 de marzo de 2022, reexpresados de acuerdo a lo establecido en la nota 1.3.

(2) Según acta de Asamblea General Ordinaria de Accionistas de fecha 28 de marzo de 2023, reexpresados de acuerdo a lo establecido en la nota 1.3.

Las notas y anexos son parte integrantes de los presentes estados contables.

Véase nuestro informe de fecha  
15 de febrero 2024  
PRICE WATERHOUSE & CO. S.R.L.

  
(Socio)  
C.P.C.E.C.A.B.A. T°1 F°17  
Sebastián Morazzo  
Contador Público (U.M.)  
C.P.C.E.C.A.B.A. T°347 F°159

Marcelo E. Iraola  
Presidente

Véase nuestro informe de fecha  
15 de febrero 2024

Maria Matilde Hoenig  
Síndico  
Por Comisión Fiscalizadora

## ESTADO DE FLUJO DE EFECTIVO

Correspondiente al período de 12 meses iniciado el 1º de enero de 2023 y finalizado el 31 de diciembre de 2023, expresado en moneda homogénea.

	Notas/ Anexos	31/12/2023 \$	31/12/22 \$
<b>Variaciones del efectivo</b>			
Efectivo y equivalentes al inicio del ejercicio		468.280.849	641.765.486
Resultado por exposición a los cambios del poder adquisitivo de la moneda relacionado con el efectivo y equivalentes		(384.549.904)	(243.630.508)
Efectivo y equivalentes al cierre del período		283.276.313	468.280.849
<b>Aumento neto del efectivo y equivalentes</b>		<b>199.545.368</b>	<b>70.145.871</b>
<b>CAUSAS DE LAS VARIACIONES DEL EFECTIVO Y EQUIVALENTES</b>			
Resultado del ejercicio		222.550.368	306.939.278
<b>Ajustes para arribar al flujo neto de efectivo provenientes de las actividades operativas:</b>			
Impuesto a las ganancias		249.462.485	215.342.986
Cargo por incobrabilidad de créditos por servicios	E	(464.193)	—
Cargo provisiones por contingencias	E	98.928.012	107.020.851
Depreciaciones de bienes de uso	A	1.815.863	1.815.863
Depreciaciones de propiedades de inversión	A	30.904.432	30.904.432
Resultado por exposición a los cambios del poder adquisitivo de la moneda		315.369.122	246.874.831
<b>Cambios en activos y pasivos operativos:</b>			
Disminución de créditos por servicios		60.646.241	16.768.034
Aumento de otros créditos		(78.062.339)	(138.508.057)
Disminución/Aumento de deudas comerciales		(8.978.245)	6.905.978
Disminución de cargas fiscales		(177.201.097)	(1.658.249)
Disminución/Aumento de otros pasivos		(1.704.609)	124.891
Disminución de provisiones		(169.729.964)	(94.422.893)
Resultado por exposición a los cambios del poder adquisitivo de la moneda relacionado con activos y pasivos operativos		(193.990.708)	(279.185.513)
<b>Flujo de efectivo y equivalentes generado por las actividades operativas</b>		<b>349.545.368</b>	<b>418.922.432</b>
<b>Actividades de financiación</b>			
Dividendos pagados		(413.171.490)	(624.717.751)
Resultado por exposición a los cambios del poder adquisitivo de la moneda relacionado con las actividades de financiación		263.171.490	275.941.190
<b>Flujo de efectivo y equivalentes utilizado en las actividades de financiación</b>		<b>(150.000.000)</b>	<b>(348.776.561)</b>
<b>Aumento neto del efectivo y equivalentes</b>		<b>199.545.368</b>	<b>70.145.871</b>

Las Notas y Anexos que se acompañan son parte integrante de los presentes estados contables.

Véase nuestro informe de fecha  
15 de febrero 2024  
PRICE WATERHOUSE & CO. S.R.L.

Véase nuestro informe de fecha  
15 de febrero 2024

(Socio)  
C.P.C.E.C.A.B.A. T°1 F°17  
Sebastián Morazzo  
Contador Público (U.M.)  
C.P.C.E.C.A.B.A. T°347 F°159

Marcelo E. Iraola  
Presidente

Maria Matilde Hoenig  
Síndico  
Por Comisión Fiscalizadora

## NOTAS A LOS ESTADOS CONTABLES

Correspondientes al ejercicio económico iniciado el 1º de enero de 2023 y finalizado el 31 de diciembre de 2023, expresadas en moneda homogénea.

### NOTA 1: BASES DE PREPARACIÓN DE LOS ESTADOS CONTABLES

A continuación, se detallan las normas contables más relevantes utilizadas por la Sociedad para la preparación de los presentes estados contables, las que han sido aplicadas uniformemente respecto del ejercicio anterior.

#### 1.1. Preparación y presentación de los estados contables

Los presentes estados contables han sido preparados por la Dirección de la Sociedad, están expresados en pesos argentinos y fueron confeccionados conforme a las normas contables profesionales argentinas. Tales normas, de exposición y valuación, se encuentran contenidas en las Resoluciones Técnicas emitidas por la Federación Argentina de Consejos Profesionales de Ciencias Económicas (FACPCE), en la modalidad en las que éstas fueron adoptadas por el Consejo Profesional de Ciencias Económicas de la Ciudad Autónoma de Buenos Aires (CPCECABA).

#### 1.2. Estimaciones contables

La preparación de estados contables a una fecha determinada requiere que el Directorio de la Sociedad realice estimaciones y evaluaciones que afectan el monto de los activos y pasivos registrados y los activos y pasivos contingentes revelados a dicha fecha, como así también los ingresos y egresos registrados en el ejercicio. El Directorio de la Sociedad realiza estimaciones para poder calcular a un momento dado, por ejemplo, las depreciaciones, el valor recuperable de los activos y el cargo por impuesto a las ganancias. Los resultados reales futuros pueden diferir de las estimaciones y evaluaciones realizadas a la fecha de preparación de los presentes estados contables.

#### 1.3. Consideración de los efectos de la inflación

Las normas contables profesionales argentinas establecen que los estados contables deben ser preparados reconociendo los cambios en el poder adquisitivo de la moneda conforme a las disposiciones establecidas en las RT N° 6 y N° 17, con las modificaciones introducidas por la RT N° 39 y por la Interpretación N° 8, normas emitidas por la FACPCE. Estas normas establecen que la aplicación del ajuste por inflación debe realizarse frente a la existencia de un contexto de alta inflación, el cual se caracteriza, entre otras consideraciones, cuando exista una tasa acumulada de inflación en tres años que alcance o sobrepase el 100%.


Durante el ejercicio 2018, la inflación acumulada en tres años se ubicó por encima del 100%. Es por esta razón que, de acuerdo con las normas contables profesionales mencionadas en forma precedente, la economía argentina debió ser considerada como de alta inflación a partir del 1º de julio de 2018. La FACPCE confirmó esta situación con la Resolución de su Junta de Gobierno (JG) 539/18.

A su vez, la Ley N° 27.468 (BO 04/12/2018) modificó el artículo 10º de la Ley N° 23.928 y sus modificatorias, estableciendo que la derogación de todas las normas legales o reglamentarias que establecen o autorizan la indexación por precios, actualización monetaria, variación de costos o cualquier otra forma de repotenciación de las deudas, impuestos, precios o tarifas de los bienes, obras o servicios, no comprende a los estados contables, respecto de los cuales continuará siendo de aplicación lo dispuesto en el artículo 62 in fine de la Ley General de Sociedades N° 19.550 (TO 1984) y sus modificatorias. Asimismo, el mencionado cuerpo legal dispuso la derogación del Decreto N° 1269/2002 del 16 de julio de 2002 y sus modificatorios y delegó en el Poder Ejecutivo Nacional (PEN), a través de sus organismos de contralor, establecer la fecha a partir de la cual surtirán efecto las disposiciones citadas en relación con los estados contables que les sean presentados.

Véase nuestro informe de fecha

15 de febrero 2024

PRICE WATERHOUSE & CO. S.R.L.

  
(Socio)  
C.P.C.E.C.A.B.A. T°1 F°17

## NOTAS A LOS ESTADOS CONTABLES (Continuación)

### 1.3. Consideración de los efectos de la inflación (continuación)

Por lo tanto, mediante su Resolución General 10/2018 (BO 28/12/2018), la Inspección General de Justicia (IGJ) dispuso que los estados contables correspondientes a ejercicios económicos completos o períodos intermedios deberán presentarse ante este Organismo expresados en moneda homogénea. Asimismo, mediante dicha resolución determinó que, a los fines de la reexpresión de los estados contables, se aplicarán las normas emitidas por la FACPCE, adoptadas por el CPCECABA.

En función de las disposiciones detalladas en forma precedente, la dirección de la Sociedad ha reexpresado los presentes estados contables al 31 de diciembre de 2023.

De acuerdo con las normas contables profesionales argentinas, los estados contables de una entidad en un contexto considerado de alta inflación deben presentarse en términos de unidad de medida vigente a la fecha de dichos estados contables. Todos los montos incluidos en el estado de situación patrimonial, que no se informen en términos de la unidad de medida a la fecha de los estados contables, deben actualizarse aplicando un índice de precios general. Todos los componentes del estado de resultados deben indicarse en términos de la unidad de medida actualizada a la fecha de los estados contables, aplicando un índice de precios general desde la fecha en que los ingresos y gastos fueron reconocidos originalmente.

La reexpresión de los saldos iniciales se calculó considerando los índices establecidos por la Federación Argentina de Consejos Profesionales en Ciencias Económicas (FACPCE) con base en los índices de precios publicados por el Instituto Nacional de Estadística y Censos (INDEC).

Los principales procedimientos utilizados para la reexpresión fueron los siguientes:

- Los activos y pasivos monetarios que se contabilizaron a moneda de cierre del estado de situación patrimonial no fueron reexpresados, dado ya se encuentran reexpresados a la fecha de los estados contables.
- Activos y pasivos no monetarios que se contabilizan a costo a la fecha del estado de situación patrimonial y los componentes del patrimonio, se reexpresan aplicando los coeficientes de ajuste correspondientes.
- Todos los elementos en el estado de resultados se actualizan aplicando los coeficientes de ajuste correspondientes.
- La pérdida o ganancia por la posición monetaria neta, se incluye en el resultado neto del período que se informa, revelando esta información en una partida separada.

En la aplicación inicial del método de reexpresión, las cuentas del patrimonio fueron reexpresadas de la siguiente manera:


### 1.3. Consideración de los efectos de la inflación (continuación)

Componente	Fecha de origen
Capital	Fecha de suscripción
Capitalización de Resultados acumulados	Fecha de capitalización
Ganancias reservadas (legal, facultativa, estatutaria)	Fecha del inicio del ejercicio comparativo

Véase nuestro informe de fecha

15 de febrero 2024

PRICE WATERHOUSE & CO. S.R.L.

  
(Socio)  
C.P.C.E.C.A.B.A. T°1 F°17

## NOTAS A LOS ESTADOS CONTABLES (Continuación)

### 1.4. Información comparativa

Los saldos al 31 de diciembre de 2022 que se exponen en estos estados contables a efectos comparativos surgen de los estados contables a dicha fecha y han sido reexpresados a moneda de cierre conforme el procedimiento mencionado en Nota 1.3. Los mismos incluyen ciertas reclasificaciones que contemplan aspectos específicos de exposición a los efectos de su presentación comparativa con los del presente ejercicio.

### 1.5. Criterios de valuación

A continuación, se incluyen las políticas contables de mayor relevancia utilizadas en la preparación de los estados contables intermedios especiales:

#### a. Caja y Bancos

El efectivo disponible se ha computado a su valor nominal.

#### b. Activos y pasivos en moneda extranjera

Los activos y pasivos en moneda extranjera han sido valuados a los tipos de cambio vigentes al cierre del ejercicio.

#### c. Inversiones

Las colocaciones en Fondos Comunes de Inversión han sido valuadas al valor de la cuota parte vigente al cierre del ejercicio.

Las letras del tesoro han sido valuadas a la última cotización publicada en Bolsas y Mercados Argentinos S.A. (BYMA) al cierre del ejercicio.

#### d. Créditos por servicios y deudas comerciales

Los créditos por servicios y las deudas comerciales han sido valuados a su valor nominal. Los valores obtenidos de esta forma no difieren significativamente de los que se hubieran obtenido de aplicarse las normas contables vigentes, que establecen que deben valuarse al precio de contado estimado al momento de la transacción más los intereses y componente financieros implícitos devengados en base a la tasa interna de retorno determinada en dicha oportunidad.

#### e. Otros créditos y otras deudas

Los créditos han sido valuados en base a la mejor estimación posible de la suma a cobrar descontada utilizando una tasa que refleje el valor tiempo del dinero y los riesgos específicos de la transacción estimada en el momento de su incorporación al activo, excepto por los activos por anticipos efectuados que han sido valuados a su valor nominal.

Las deudas se exponen a su valor nominal, incorporando, de corresponder, los intereses devengados al cierre del ejercicio.

#### f. Bienes de uso y Propiedades de inversión


Los bienes de uso y las propiedades de inversión han sido valuados a sus costos de adquisición, reexpresados de acuerdo con lo establecido en la Nota 1.3., netos de sus correspondientes depreciaciones acumuladas.

Las depreciaciones han sido calculadas siguiendo el método de línea recta, en base a la vida útil estimada de los bienes, aplicando tasas anuales suficientes para extinguir sus valores al final de su vida útil.

Véase nuestro informe de fecha

15 de febrero 2024

PRICE WATERHOUSE & CO. S.R.L.

  
(Socio)  
C.P.C.E.C.A.B.A. T°1 F°17

## NOTAS A LOS ESTADOS CONTABLES (Continuación)

### f. Bienes de uso y Propiedades de inversión (continuación)

Los valores residuales actualizados de los bienes en su conjunto no exceden su valor de utilización económica al cierre del ejercicio.

### g. Impuesto a las Ganancias

El Impuesto a las Ganancias ha sido determinado de acuerdo con el método del impuesto diferido, reconociendo de esta manera las diferencias temporarias entre las mediciones de los activos y pasivos contables e impositivos.

A los efectos de determinar los activos y pasivos diferidos se ha aplicado sobre las diferencias temporarias identificadas, la tasa impositiva que se espera esté vigente al momento de su reversión o utilización, considerando las normas legales sancionadas a la fecha de emisión de los presentes estados contables.

### h. Previsiones

La previsión para cuentas de cobro dudoso cubre los saldos de deudores morosos y ha sido determinada por la Gerencia de la Sociedad sobre la base de un análisis individual de su recuperabilidad (Nota 3 y Anexo E).

La Sociedad es parte de ciertas demandas iniciadas por el giro ordinario de sus negocios. Al cierre del período, la Gerencia con asesoramiento legal interno y externo, evalúa estas contingencias y provisiona las pérdidas de acuerdo a: i) la probabilidad de que tales efectos se materialicen; y ii) que sea posible cuantificarlo monetariamente de manera adecuada. La Sociedad estima que cualquier pérdida en exceso a los montos provisionados (Anexo E) no tendrá un efecto significativo sobre la situación patrimonial y financiera de la Sociedad.

### i. Patrimonio neto

i.1. Los movimientos de las cuentas del patrimonio neto han sido reexpresados siguiendo los lineamientos detallados en la Nota 1.3.

La cuenta "Capital suscrito e integrado" se expresa a su valor nominal histórico; la diferencia entre el valor expresado en moneda homogénea y el valor nominal histórico ha sido expuesta en la cuenta "Ajuste de capital", de acuerdo con lo establecido en la Nota 1.3.

i.2. Los resultados devengados en el ejercicio se encuentran reexpresados de acuerdo con lo establecido en la Nota 1.3.

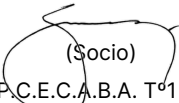
### j. Estado de Flujo de Efectivo

Se considera efectivo y equivalentes de efectivo a los rubros Caja y Bancos e Inversiones corrientes cuyo plazo de vencimiento sea inferior a tres meses desde su incorporación. Los movimientos correspondientes a dicho estado se encuentran reexpresados de acuerdo a lo establecido en la Nota 1.3. La composición del efectivo al inicio y al cierre del ejercicio es la siguiente:

Véase nuestro informe de fecha

15 de febrero 2024

PRICE WATERHOUSE & CO. S.R.L.

  
(Socio)  
C.P.C.E.C.A.B.A. T°1 F°17

### j. Estado de Flujo de Efectivo (continuación)

	Notas/ Anexos	31/12/23 \$	31/12/22 \$	31/12/21 \$
Caja y Bancos	2	5.298.290	4.299.731	4.821.095
Inversiones	D	277.978.023	463.981.118	636.944.391
<b>Total del Efectivo</b>		<b>283.276.313</b>	<b>468.280.849</b>	<b>641.765.486</b>

### NOTA 2: CAJA Y BANCOS

La composición del rubro era la siguiente:

	Notas/ Anexos	31/12/23 \$	31/12/22 \$
Banco cuentas corrientes en pesos	12	202.256	638.833
Banco cuenta especial en moneda extranjera	12 / G	5.096.034	3.660.898
<b>Total</b>		<b>5.298.290</b>	<b>4.299.731</b>

### NOTA 3: CRÉDITOS POR SERVICIOS

La composición del rubro era la siguiente:

	Notas/ Anexos	31/12/23 \$	31/12/22 \$
Comunes		147.577.802	207.759.850
Morosos		2.377.169	8.102.139
Previsión para cuentas de cobro dudoso	E	(2.377.169)	(8.102.139)
<b>Total</b>		<b>147.577.802</b>	<b>207.759.850</b>

Véase nuestro informe de fecha

15 de febrero 2024

PRICE WATERHOUSE & CO. S.R.L.

  
(Socio)

C.P.C.E.C.A.B.A. T°1 F°17



## Galicia Warrants S.A.

### NOTAS A LOS ESTADOS CONTABLES INTERMEDIOS ESPECIALES (Continuación)

#### NOTA 4: OTROS CRÉDITOS

La composición del rubro era la siguiente:

	Notas/ Anexos	31/12/23 \$	31/12/22 \$
<b>Corrientes</b>			
IIBB saldo a favor		3.977.926	24.267.321
Impuesto a los débitos/créditos bancarios		328.835	173.901
IVA saldo a favor		16.811.528	—
Anticipos a proveedores		81.988.841	—
Seguros a devengar		1.231.165	1.834.734
<b>Total</b>		<b>104.338.295</b>	<b>26.275.956</b>

#### NOTA 5: DEUDAS COMERCIALES

La composición del rubro era la siguiente:

	Notas/ Anexos	31/12/23 \$	31/12/22 \$
<b>En pesos</b>			
Proveedores		—	5.855.255
<b>En moneda extranjera</b>			
Seguros a pagar	G	—	3.122.990
<b>Total</b>		<b>—</b>	<b>8.978.245</b>

#### NOTA 6: CARGAS FISCALES

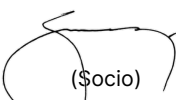
La composición del rubro era la siguiente:

	Notas/ Anexos	31/12/23 \$	31/12/22 \$
<b>CORRIENTES</b>			
Provisión para impuesto a las ganancias		93.176.152	128.828.100
Impuesto a las ganancias saldo a favor		(28.522.967)	(66.232.580)
Impuesto a las ganancias retenciones a depositar		1.697.971	788
IVA a pagar		—	626.950
Otras retenciones a pagar		2.050.496	—
<b>Total</b>		<b>68.401.652</b>	<b>63.223.258</b>

Véase nuestro informe de fecha

15 de febrero 2024

PRICE WATERHOUSE & CO. S.R.L.

  
(Socio)  
C.P.C.E.C.A.B.A. T°1 F°17

# Galicia Warrants S.A.

## NOTAS A LOS ESTADOS CONTABLES INTERMEDIOS ESPECIALES (Continuación)

	Notas/ Anexos	31/12/23 \$	31/12/22 \$
<b>NO CORRIENTES</b>			
Pasivo por impuesto diferido		365.156.390	298.073.396
<b>Total</b>		<b>365.156.390</b>	<b>298.073.396</b>

### NOTA 7: OTROS PASIVOS

La composición del rubro era la siguiente:


	Notas/ Anexos	31/12/23 \$	31/12/22 \$
<b>CORRIENTES</b>			
Provisión para honorarios a Síndicos		202.048	186.845
Provisión para gastos		1.382.731	3.101.909
Diversos		300	934
<b>Total</b>		<b>1.585.079</b>	<b>3.289.688</b>

### NOTA 8: RESULTADOS FINANCIEROS Y POR TENENCIA

La composición del rubro era la siguiente:

	Notas/ Anexos	31/12/23 \$	31/12/22 \$
<b>GENERADOS POR ACTIVOS</b>			
Diferencia de cotización		3.921.500	(651.023)
Resultado por inversiones		271.747.355	183.471.692
<b>Total</b>		<b>275.668.855</b>	<b>182.820.669</b>
<b>GENERADOS POR PASIVOS</b>			
Intereses		(42.376)	(228.385)
<b>Total</b>		<b>(42.376)</b>	<b>(228.385)</b>

Véase nuestro informe de fecha  
15 de febrero 2024  
PRICE WATERHOUSE & CO. S.R.L.

  
(Socio)  
C.P.C.E.C.A.B.A. T°1 F°17

## Galicia Warrants S.A.

### NOTAS A LOS ESTADOS CONTABLES INTERMEDIOS ESPECIALES (Continuación)

#### NOTA 9: OTROS INGRESOS Y EGRESOS

La composición del rubro era la siguiente:

	Notas/ Anexos	31/12/23 \$	31/12/22 \$
Alquileres de propiedad de inversión		748.410.886	824.060.805
Cargo a la previsión para contingencias	E	(98.463.819)	(107.020.852)
Otros ingresos		245.456	—
<b>Total</b>		<b>650.192.523</b>	<b>717.039.953</b>

#### Nota 10: PLAZO DE INVERSIONES, CRÉDITOS Y DEUDAS

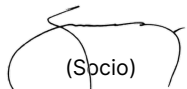
Al 31 de diciembre de 2023, la composición de las inversiones, créditos y deudas según el plazo estimado de cobro o pago, así como su clasificación en función de la tasa de interés que devengan, es la siguiente:

	Inversiones \$	Créditos por servicios \$	Otros créditos \$
<b>A vencer</b>			
1er. trimestre 2024	277.978.023	147.577.802	104.030.506
2do. trimestre 2024	—	—	307.789
3er. trimestre 2024	—	—	—
4to. trimestre 2024	—	—	—
Saldos no corrientes	—	—	—
<b>Sub-total</b>	<b>277.978.023</b>	<b>147.577.802</b>	<b>104.338.295</b>
<b>De plazo vencido</b>	—	—	—
<b>Sin Plazo</b>	—	—	—
<b>Total</b>	<b>277.978.023</b>	<b>147.577.802</b>	<b>104.338.295</b>
No devengan interes	—	147.577.802	104.338.295
A tasa fija	—	—	—
A tasa variable	277.978.023	—	—
<b>Total</b>	<b>277.978.023</b>	<b>147.577.802</b>	<b>104.338.295</b>

Véase nuestro informe de fecha

15 de febrero 2024

PRICE WATERHOUSE & CO. S.R.L.

  
(Socio)  
C.P.C.E.C.A.B.A. T°1 F°17

## Galicia Warrants S.A.

### NOTAS A LOS ESTADOS CONTABLES INTERMEDIOS ESPECIALES (Continuación)

	Deudas comerciales	Cargas Fiscales	Otros Pasivos
	\$	\$	\$
<b>A vencer</b>			
1er. trimestre 2024	—	3.748.467	1.383.031
2do. trimestre 2024	—	64.653.185	202.048
3er. trimestre 2024	—	—	—
4to. trimestre 2024	—	—	—
Saldos no corrientes	—	365.156.390	—
<b>Sub-total</b>	<b>—</b>	<b>433.558.042</b>	<b>1.585.079</b>
<b>De plazo vencido</b>	<b>—</b>	<b>—</b>	<b>—</b>
<b>Sin Plazo</b>	<b>—</b>	<b>—</b>	<b>—</b>
<b>Total</b>	<b>—</b>	<b>433.558.042</b>	<b>1.585.079</b>
No devengan interes	—	433.558.042	1.585.079
A tasa fija	—	—	—
A tasa variable	—	—	—
<b>Total</b>	<b>—</b>	<b>433.558.042</b>	<b>1.585.079</b>

#### NOTA 11: ESTADO DEL CAPITAL SOCIAL

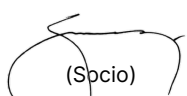
La composición del rubro era la siguiente:

Capital	Valor nominal	Aprobado por		Fecha de inscripción en el Registro Público de Comercio
		Órgano	Fecha	
Suscripto, integrado, emitido e inscripto	200.000	Asamblea extraordinaria	20.08.93	14.10.93 N°10.062 Libro 113 Tomo A de S.A.
Suscripto, integrado, emitido e inscripto	800.000	Asamblea ordinaria y extraordinaria	10.01.12	31.05.13 N°8.607 Libro 63 de S.A.
<b>Total</b>	<b>1.000.000</b>			

#### NOTA 12: SOCIEDADES ARTÍCULO 33 LEY 19.550

Los saldos correspondientes a operaciones realizadas durante el período iniciado el 1° de enero de 2023 y finalizado el 31 de diciembre de 2023, con las sociedades comprendidas en este artículo, han sido los siguientes:

Véase nuestro informe de fecha  
15 de febrero 2024  
PRICE WATERHOUSE & CO. S.R.L.

  
(Socio)  
C.P.C.E.C.A.B.A. T°1 F°17

# Galicia Warrants S.A.

## NOTAS A LOS ESTADOS CONTABLES (Continuación)


Banco de Galicia y Buenos Aires S.A.U.	Notas/ Anexos	31/12/23 \$	31/12/22 \$
<b>ACTIVO</b>			
<b>ACTIVO CORRIENTE</b>			
<b>Caja y Bancos</b>			
Banco en pesos	2	202.256	638.833
Bancos en moneda extranjera	2 / G	5.096.034	3.660.898
<b>Inversiones</b>			
<b>Colocaciones de fondos</b>			
Plazo fijo en pesos	D	—	445.143.350
<b>Total del Activo</b>		<b>5.298.290</b>	<b>449.443.081</b>
<b>Resultados</b>			
Gastos y comisiones bancarias		(767.938)	(921.505)
Intereses por depósitos a plazos fijos		28.965.770	143.497.207
<b>Total de Resultados</b>		<b>28.197.832</b>	<b>142.575.702</b>

### NOTA 13: RESULTADO POR ACCIÓN

A continuación, se presenta la composición del resultado por acción a las fechas indicadas:

	31/12/23 \$	31/12/22 \$
Ganancia/(Pérdida) del ejercicio	222.550.368	306.939.278
Cantidad de acciones ordinarias suscriptas e integradas	1.000.000	1.000.000
<b>Resultado por acción</b>		
Básico	222,55	306,94
Diluido	222,55	306,94

Véase nuestro informe de fecha  
15 de febrero 2024  
PRICE WATERHOUSE & CO. S.R.L.

  
(Socio)  
C.P.C.E.C.A.B.A. T°1 F°17

## NOTAS A LOS ESTADOS CONTABLES (Continuación)

### NOTA 14: IMPUESTO A LAS GANANCIAS - IMPUESTO DIFERIDO

#### Ajuste por inflación impositivo

- La Ley 27.430 introdujo una modificación en la cual estableció que los sujetos a que se refieren los incisos a) a e) del artículo 53 de la actual Ley de Impuesto a las Ganancias, a los fines de determinar la ganancia neta imponible, deberían deducir o incorporar al resultado impositivo del ejercicio que se liquida, el ajuste por inflación impositivo. Dicho ajuste resultaría aplicable en el ejercicio fiscal en el cual se verificará un porcentaje de variación del índice de precios al consumidor, acumulado en los treinta y seis (36) meses anteriores al cierre del ejercicio que se liquida, superior al cien por ciento (100 %).
- El ajuste por inflación positivo o negativo, según sea el caso, que deba calcularse, se imputaría de la siguiente manera: el primer y segundo ejercicio iniciado a partir del 1° de enero de 2019, debía imputarse un sexto (1/6) en ese período fiscal y los cinco sextos (5/6) restantes, en partes iguales, en los cinco (5) períodos fiscales inmediatos siguientes. Posteriormente y para los ejercicios iniciados a partir del 1° de enero de 2021, la imputación del ajuste por inflación se realizará en su totalidad (100%), sin diferimiento alguno.

#### Alícuota del Impuesto

El 16 de junio de 2021, se promulgó la Ley 27.630, la cual establece para las sociedades de capital una estructura de alícuotas escalonadas para el impuesto a las ganancias con tres segmentos en relación al nivel de ganancia neta imponible acumulada, con aplicación para los ejercicios fiscales iniciados a partir del 1° de enero de 2021, inclusive. Las nuevas alícuotas en el marco de este tratamiento son:

Para el ejercicio fiscal iniciado desde el 01/01/23 hasta el 31/12/23:

Ganancia neta imponible acumulada		Pagarán \$	Más el %	Sobre el excedente de \$
Más de \$	A \$			
—	14.301	—	25 %	—
14.301	143.012	3.575	30 %	14.301
143.012	En adelante	42.189	35 %	143.012

Para el ejercicio fiscal iniciado desde el 01/01/22 hasta el 31/12/22:

Ganancia neta imponible acumulada		Pagarán \$	Más el %	Sobre el excedente de \$
Más de \$	A \$			
—	7.605	—	25 %	—
7.605	76.049	1.901	30 %	7.605
76.049	En adelante	22.435	35 %	76.049

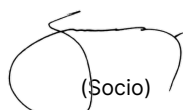
Los montos previstos anteriormente se ajustarán anualmente tomando como base la variación anual del Índice de Precios al Consumidor (IPC) que suministra el Instituto Nacional de Estadística y Censos (INDEC), correspondiente al mes de octubre del año anterior al del ajuste, respecto del mismo mes del año anterior.

Impuesto a los dividendos: se establece que los dividendos o utilidades distribuidas a personas humanas, sucesiones indivisas o beneficiarios del exterior, estarán gravados a la alícuota del 7%.

Véase nuestro informe de fecha

15 de febrero 2024

PRICE WATERHOUSE & CO. S.R.L.

  
(Socio)

C.P.C.E.C.A.B.A. T°1 F°17

## Galicia Warrants S.A.

### NOTAS A LOS ESTADOS CONTABLES (Continuación)

La evolución y composición de los activos y pasivos por impuesto diferido se detalla en el siguiente cuadro:

	Saldos al inicio	Cargo a resultados	Saldos al cierre
Activo por impuesto diferido			
Previsión Contingencias	60.087.662	(24.780.683)	35.306.979
Previsión por Incobrables	2.835.750	(2.003.739)	832.011
Otros	(138.297)	(13.072.933)	(13.211.230)
Ajuste por inflación impositivo	45.887.863	(37.397.912)	8.489.951
<b>Total activo por impuesto diferido</b>	<b>108.672.978</b>	<b>(77.255.267)</b>	<b>31.417.711</b>
Pasivo diferido			
Bienes de Uso	(406.746.374)	10.172.273	(396.574.101)
<b>Total pasivo por impuesto diferido</b>	<b>(406.746.374)</b>	<b>10.172.273</b>	<b>(396.574.101)</b>
<b>Impuesto diferido neto (Nota 6)</b>	<b>(298.073.396)</b>	<b>(67.082.994)</b>	<b>(365.156.390)</b>

El pasivo neto al cierre del ejercicio derivado de la información incluida en el cuadro precedente asciende a \$(365.156.390) (Notas 1.5.g. y 6).

A continuación, se presenta la conciliación entre el impuesto registrado en resultados y el que resultaría de aplicar la tasa impositiva vigente sobre el resultado contable:

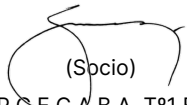
	31/12/23	31/12/22
	\$	\$
<b>Resultado del ejercicio antes del impuesto a las ganancias</b>	<b>472.012.853</b>	<b>522.282.264</b>
Tasa del impuesto vigente	35 %	35 %
<b>Resultado del ejercicio a la tasa del impuesto</b>	<b>(165.204.499)</b>	<b>(182.798.792)</b>
<b>Diferencias permanentes a la tasa del impuesto</b>		
- Ajuste por inflación impositivo	56.921.322	76.038.348
- Ajuste por cambio de escala	7.865.665	13.025.316
- Efectos de la inflación	(149.048.962)	(122.010.988)
- Otras causas	3.989	403.130
<b>Cargo por impuesto a las ganancias</b>	<b>(249.462.485)</b>	<b>(215.342.986)</b>

	31/12/23	31/12/22
	\$	\$
Cargo por impuesto corriente	(93.176.152)	(128.828.100)
Cargo por impuesto diferido	(67.082.994)	(69.149.385)
Ajuste DDJJ ejercicio anterior	—	(156)
Actualización cargo impuesto corriente	(89.203.339)	(17.365.345)
<b>Cargo por impuesto a las ganancias</b>	<b>(249.462.485)</b>	<b>(215.342.986)</b>

Véase nuestro informe de fecha

15 de febrero 2024

PRICE WATERHOUSE & CO. S.R.L.

  
 (Socio)  
 C.P.C.E.C.A.B.A. T°1 F°17

### NOTA 15: CONTEXTO ECONÓMICO EN QUE OPERA LA SOCIEDAD

El grupo económico que integra la Sociedad opera en un contexto económico complejo tanto en el ámbito nacional como internacional.

Durante el último trimestre, los Bancos Centrales del mundo continuaron con sus políticas monetarias contractivas, buscando llevar la inflación a sus niveles objetivo. Este escenario, iniciado en el año 2022, favoreció la desaceleración de los precios, pero afectó negativamente el nivel de actividad de ciertas regiones, como Europa. Por el contrario, Estados Unidos mantuvo su crecimiento fomentado tanto en un sólido nivel de consumo como en un mercado laboral que se mantuvo constante. Esto impulsó el nivel de salarios, lo que llevó a aumentar los costos de servicios haciendo lateralizar a la inflación durante el último trimestre del año. Con este marco de fondo, la Reserva Federal llevó las tasas hasta 5,5% con el fin de alcanzar niveles suficientemente restrictivos para la economía y así ralentizar el nivel de actividad. El mismo camino tomó el Banco Central Europeo, que anunció en su última reunión una pausa en las subas de tasas por primera vez luego de quince reuniones. Ante este contexto, la mira estará puesta en los efectos que estas políticas tendrán tanto sobre el crecimiento a nivel global como también en los mercados internacionales.

En el caso de Argentina, el PBI presentó una caída de 1,6% durante los primeros tres trimestres del 2023 comparando con igual período. No obstante, en términos desestacionalizados, el producto acumuló una suba de 0,7% respecto del cierre de 2023. A pesar de que al momento de publicarse este informe las Cuentas Nacionales correspondientes al cuarto trimestre de 2023 aún no han sido difundidas, sí se conoce el desempeño del Estimador Mensual de Actividad Económica. De acuerdo con este indicador, la economía se expandió 1,0% interanual en octubre, mientras que se contrajo 0,9% en noviembre. Como resultado, durante los primeros once meses del año, la actividad acumuló una caída de 1,3% frente al mismo período de 2022. El dato desestacionalizado de noviembre 2023 se mantuvo virtualmente estable (+0,1%) respecto de diciembre 2022.

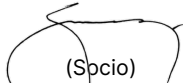
Durante 2023 el Sector Público No financiero arrojó un déficit primario de \$5.483.305 millones (equivalente a 2,9% del PBI), con ingresos totales cayendo en términos reales en mayor proporción que el gasto primario. Los recursos acumularon una caída real de 7,3% y el gasto, una baja de 4,9% (la comparación excluye las rentas por emisiones primarias computadas en 2022 que superaron el límite acordado con el Fondo Monetario Internacional). El déficit financiero ascendió a \$11.667.221 millones (-6,1% del PBI), con intereses que sumaron \$6.183.916 millones.

Durante 2023, las Reservas Internacionales acumularon una caída de US\$ 21.525 millones, finalizando el año en US\$ 23.073 millones. Este resultado fue producto de la variación de distintos factores como el pago de vencimientos de capital e intereses al Fondo Monetario Internacional, a otros organismos internacionales y a tenedores de deuda en moneda extranjera, la caída del efectivo mínimo, las ventas de divisas al sector privado durante la mayor parte del año, la recompra de bonos soberanos por parte del Tesoro y la compra-venta de títulos valores por parte del Banco Central. Vale la pena destacar que, a partir del 13 de diciembre el Banco Central comenzó a adquirir divisas al sector privado, revirtiendo la dinámica de caída de las Reservas evidenciada durante la mayor parte de 2023. Este cambio de tendencia se dio tras la corrección del tipo de cambio oficial convalidada por la entidad monetaria.

Véase nuestro informe de fecha

15 de febrero 2024

PRICE WATERHOUSE & CO. S.R.L.

  
(Socio)  
C.P.C.E.C.A.B.A. T°1 F°17



## NOTAS A LOS ESTADOS CONTABLES (Continuación)

La tasa de inflación cerró el año en 211,4%, un incremento de 116,6 p.p. respecto de la inflación de 2022 (+94,8%). La inflación mostró una dinámica creciente a lo largo de todo 2023. El año había comenzado con tasas promedio mensuales de 6,8%, mientras que la inflación del cuarto trimestre fue de 8,3% en octubre, 12,8% en noviembre y 25,5% en diciembre. La aceleración de diciembre respondió en parte a la suba del tipo de cambio y a la corrección de los precios de parte de los bienes y servicios que acumulaban atraso.

Durante las últimas dos semanas de 2023, las compras de divisas al sector privado sumaron US\$ 2.863 millones y las reservas se incrementaron en US\$ 1.940 millones.

La tasa de inflación cerró el año en 211,4%, un incremento de 116,6 p.p. respecto de la inflación de 2022 (+94,8%). La inflación mostró una dinámica creciente a lo largo de todo 2023. El año había comenzado con tasas promedio mensuales de 6,8%, mientras que la inflación del cuarto trimestre fue de 8,3% en octubre, 12,8% en noviembre y 25,5% en diciembre. La aceleración de diciembre respondió en parte a la suba del tipo de cambio y a la corrección de los precios de parte de los bienes y servicios que acumulaban atraso.

El tipo de cambio mostró una tasa de variación diaria o crawling peg durante la mayor parte del año. No obstante, verificó saltos discretos en dos ocasiones. La primera tuvo lugar el 14 de agosto, día en el cual el peso se incrementó a \$/US\$ 350 desde el nivel \$/US\$ 286,2 con el que había cerrado la semana previa. El segundo salto se dio el 13 de diciembre, cuando el tipo de cambio pasó de \$/US\$ 366,5 a \$/US\$ 800,0, implicando un salto discreto de 118,3%. En las semanas posteriores a dicha corrección, el tipo de cambio mantuvo una tasa de variación diaria equivalente al 2,0% mensual. El tipo de cambio cerró el 2023 en \$/US\$ 808,5, una suba de 356,4% respecto del cierre del 2022. La velocidad del crawling se mantuvo en el nivel del 2,0% mensual durante enero del 2024 y sigue vigente hasta el momento de redacción de este informe.

Durante el 2023, el BCRA elevó la tasa de interés de las Letras de Liquidez (LELIQ) en seis ocasiones. La primera suba se produjo en marzo, con las tasas aumentando de 75% al 78% (TNA). En abril la tasa fue incrementada en dos ocasiones, primero pasando de 78% a 81%, y luego a 91%. En mayo, la tasa de interés de referencia aumentó a 97%, nivel en el que se mantuvo hasta mediados de agosto. Tras las elecciones Primarias, la autoridad monetaria elevó la tasa de interés a 118% y a 133% en octubre. El 18 de diciembre, el Banco Central anunció que la tasa de referencia sería la de pasivos pasivos a 1 día, y en simultáneo recortó el rendimiento a una tasa del 100%. Adicionalmente, el Banco Central implementó una reducción en los límites mínimos de tasas de interés de los depósitos a plazo de personas humanas, que pasaron de 133% a 110%.

El miércoles 10 de enero el Fondo Monetario Internacional comunicó que su equipo técnico había finalizado la séptima revisión del Acuerdo de Facilidades Extendidas. El 31 de enero, el Directorio del Fondo Monetario Internacional aprobó dicha revisión, tras lo cual se efectuó un desembolso de aproximadamente US\$ 4.700 millones (DEG 3.500 millones). Parte de dicho desembolso fue utilizado para cubrir el pago de capital de aproximadamente US\$ 1.900 millones al propio organismo.

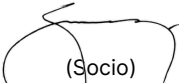
Con la publicación de la séptima revisión se confirmó el incumplimiento de las metas de déficit fiscal primario, financiamiento monetario al Tesoro, de acumulación de Reservas Internacionales Netas (RIN) y de deuda flotante para 2023. Adicionalmente, se fijó para 2024 una meta de acumulación de RIN de US\$ 10.000 millones, otra de superávit fiscal primario del 2% del PBI. Al mismo tiempo, se modificó el criterio de financiamiento monetario cuya meta se estableció en \$ 0 para el año.

El contexto de volatilidad e incertidumbre continúa a la fecha de emisión de los presentes estados contables.

Véase nuestro informe de fecha

15 de febrero 2024

PRICE WATERHOUSE & CO. S.R.L.

  
(Socio)  
C.P.C.E.C.A.B.A. T°1 F°17

## Galicia Warrants S.A.


### NOTAS A LOS ESTADOS CONTABLES (Continuación)

La Dirección de la Sociedad monitorea permanentemente la evolución de las variables que afectan su negocio, para definir su curso de acción e identificar los potenciales impactos sobre su situación patrimonial y financiera. Los presentes estados contables deben ser leídos a la luz de estas circunstancias.

Véase nuestro informe de fecha

15 de febrero 2024

PRICE WATERHOUSE & CO. S.R.L.



(Socio)

C.P.C.E.-C.A.B.A. T°1 F°17

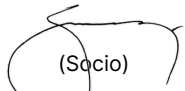
# Galicia Warrants S.A.

## ANEXO A - BIENES DE USO

Importes expresados en moneda homogénea

Cuenta principal	Valor al comienzo del ejercicio	Aumentos	Disminuciones	Valor al cierre del ejercicio	Acumuladas al comienzo del ejercicio	Bajas del ejercicio	Alícuota	Amortizaciones		Valor residual al cierre del ejercicio
								Del ejercicio	Acumuladas al cierre del ejercicio	
								Monto		
Inmuebles	96.698.840	—	—	96.698.840	(37.262.849)	—	2 %	(1.815.863)	(39.078.712)	57.620.128
<b>Total al 31/12/23</b>	<b>96.698.840</b>	<b>—</b>	<b>—</b>	<b>96.698.840</b>	<b>(37.262.849)</b>	<b>—</b>	<b>2 %</b>	<b>(1.815.863)</b>	<b>(39.078.712)</b>	<b>57.620.128</b>

Véase nuestro informe de fecha  
15 de febrero 2024  
PRICE WATERHOUSE & CO. S.R.L.

  
(Socio)  
C.P.C.E.C.A./B.A. T°1 F°17

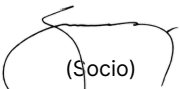
## Galicia Warrants S.A.

### ANEXO A -PROPIEDADES DE INVERSIÓN

Importes expresados en moneda homogénea

Cuenta principal	Valor al comienzo del ejercicio	Aumentos	Disminuciones	Valor al cierre del ejercicio	Acumuladas al comienzo del ejercicio	Bajas del ejercicio	Alícuota	Amortizaciones		
								Del ejercicio Monto	Acumuladas al cierre del ejercicio	Valor residual al cierre del ejercicio
Inmuebles	1.537.291.139	—	—	1.537.291.139	(429.312.224)	—	2 %	(30.904.432)	(460.216.656)	1.077.074.483
<b>Total al 31/12/23</b>	<b>1.537.291.139</b>	<b>—</b>	<b>—</b>	<b>1.537.291.139</b>	<b>(429.312.224)</b>	<b>—</b>	<b>2 %</b>	<b>(30.904.432)</b>	<b>(460.216.656)</b>	<b>1.077.074.483</b>

Véase nuestro informe de fecha  
15 de febrero 2024  
PRICE WATERHOUSE & CO. S.R.L.

  
(Socio)  
C.P.C.E.C.A.B.A. T°1 F°17

# Galicia Warrants S.A.

## ANEXO D - INVERSIONES

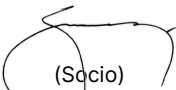
Importes expresados en moneda homogénea

Denominación y características de los valores	Saldos al	Saldos al
	31/12/23	31/12/22
	\$	\$
<b>INVERSIONES CORRIENTES</b>		
<b>Colocaciones de fondos</b>		
En moneda de curso legal		
FIMA Premium Clase B	277.978.023	18.837.768
Plazo fijo en pesos – Sociedad Art. 33 Ley N° 19.550 (Nota 12)	—	445.143.350
<b>Total Inversiones corrientes</b>	<b>277.978.023</b>	<b>463.981.118</b>
<b>Total Inversiones</b>	<b>277.978.023</b>	<b>463.981.118</b>

Véase nuestro informe de fecha

15 de febrero 2024

PRICE WATERHOUSE & CO. S.R.L.

  
(Socio)  
C.P.C.E.C.A.B.A. T°1 F°17

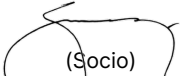
# Galicia Warrants S.A.

## ANEXO E - PREVISIONES

Importes expresados en moneda homogénea

Concepto	Saldos al comienzo del ejercicio	Aumentos del ejercicio	Disminuciones del ejercicio	Efectos de la reexpresión	Saldos al 31/12/23	Saldos al 31/12/22
<b>Previsiones del Activo</b>						
Para cuentas de cobro dudoso	8.102.139	—	(464.193)	(5.260.777)	2.377.169	8.102.139
<b>Total</b>	<b>8.102.139</b>	<b>—</b>	<b>(464.193)</b>	<b>(5.260.777)</b>	<b>2.377.169</b>	<b>8.102.139</b>
<b>Previsiones del Pasivo</b>						
Para contingencias	171.679.034	96.143.683	(1.699.818)	(165.245.817)	100.877.082	171.679.034
<b>Total</b>	<b>171.679.034</b>	<b>96.143.683</b>	<b>(1.699.818)</b>	<b>(165.245.817)</b>	<b>100.877.082</b>	<b>171.679.034</b>

Véase nuestro informe de fecha  
15 de febrero 2024  
PRICE WATERHOUSE & CO. S.R.L.

  
(Socio)  
C.P.C.E.C.A.B.A. T°1 F°17

# Galicia Warrants S.A.

## ANEXO G - ACTIVOS Y PASIVOS EN MONEDA EXTRANJERA

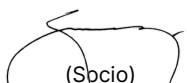
Importes expresados en moneda homogénea

Cuenta principal	Monto y clase de la moneda extranjera U\$\$	Cambio vigente	Monto en moneda local al 31/12/23 \$	Monto en moneda local al 31/12/22 \$
<b>ACTIVO</b>				
<b>ACTIVO CORRIENTE</b>				
<b>Caja y Bancos</b>				
Cuentas corrientes especiales	6.327	805,45	5.096.034	3.660.898
<b>Total Activo Corriente</b>	<b>6.327</b>		<b>5.096.034</b>	<b>3.660.898</b>

Véase nuestro informe de fecha

15 de febrero 2024

PRICE WATERHOUSE & CO. S.R.L.

  
(Socio)  
C.P.C.E.C.A.B.A. T°1 F°17

## Galicia Warrants S.A.

### ANEXO H - INFORMACIÓN REQUERIDA POR EL ART. 64, INC. I.b) DE LA LEY N° 19.550


Correspondiente al período de 12 meses iniciado el 1° de enero de 2023 y finalizado el 31 de diciembre de 2023, expresada en moneda homogénea.

Rubro	Notas/ Anexos	Gastos de Administración	Total al 31/12/23 \$	Total al 31/12/22 \$
Honorarios y retribuciones a directores y síndicos		(4.270.480,00)	(4.270.480,00)	(3.796.366,00)
Honorarios y retribuciones por servicios		(25.352.364)	(25.352.364)	(13.493.819)
Impuestos, tasas y Seguros		(56.480.704)	(56.480.704)	(58.798.995)
Gastos de oficina		(11.382.212)	(11.382.212)	(14.985.104)
Depreciaciones de bienes de Depreciación de propiedades de inversión	A	(1.815.863)	(1.815.863)	(1.815.863)
Gastos propiedades de	A	(30.904.432)	(30.904.432)	(30.904.432)
<b>Total</b>		<b>(138.437.027)</b>	<b>(138.437.027)</b>	<b>(130.475.140)</b>

Véase nuestro informe de fecha

15 de febrero 2024

PRICE WATERHOUSE & CO. S.R.L.

  
(Socio)  
C.P.C.E.C.A.B.A. T°1 F°17



## **INFORME DE LA COMISIÓN FISCALIZADORA**

A los Señores Accionistas y Directores de  
Galicia Warrants S.A.  
Domicilio legal: Tte. Gral. Juan D. Perón 456 – Piso 6°  
Ciudad Autónoma de Buenos Aires  
C.U.I.T. 30-66184009-5

### **INFORME SOBRE LOS CONTROLES REALIZADOS COMO SINDICO RESPECTO DE LOS ESTADOS FINANCIEROS Y LA MEMORIA**

#### **1) OPINIÓN**

En nuestro carácter de integrantes de la Comisión Fiscalizadora de Galicia Warrants SA, hemos llevado a cabo los controles que nos impone la legislación vigente, el estatuto social, las regulaciones y las normas profesionales para contadores públicos, respecto a los estados contables adjuntos de Galicia Warrants SA (en adelante “la sociedad”) que comprenden:

- el inventario y la memoria;
- el estado de situación patrimonial al 31 de diciembre de 2023,
- el estado de resultados por el ejercicio finalizado el 31 de diciembre de 2023,
- el estado de evolución del patrimonio neto y de flujo de efectivo por el ejercicio finalizado en esa misma fecha,
- resumen de las políticas contables significativas y otra información explicativa incluida en las notas y los anexos que los complementan.

Las cifras y otra información correspondientes al ejercicio 2022, son parte integrante de los estados contables mencionados precedentemente y se los presenta con el propósito de que se interpreten exclusivamente en relación con las cifras y con la información del ejercicio actual.

Sobre la base del examen realizado, con el alcance descrito en el punto Fundamento de la Opinión, y teniendo en cuenta el informe de auditoría de los auditores externos, en nuestra opinión, los estados contables mencionados en el punto 1. del presente informe, se presentan en todos sus aspectos significativos, en forma razonable, y de acuerdo con las normas contables profesionales argentinas.

En cumplimiento del ejercicio de control de legalidad que nos compete, no tenemos objeciones que formular.

Con respecto a la Memoria del Directorio correspondiente al ejercicio finalizado el 31 de diciembre de 2023, no tenemos objeciones que formular en materia de nuestra competencia, siendo las afirmaciones sobre hechos futuros responsabilidad exclusiva del Directorio.

#### **2) FUNDAMENTO DE LA OPINIÓN**

Nuestro trabajo fue realizado de acuerdo con las normas legales de sindicatura vigentes en la República Argentina y por las establecidas en la Resolución Técnica N° 15 y modificatorias de la Federación Argentina de Consejos Profesionales de Ciencias Económicas (FACPCE). Dichas normas requieren, que el examen de los estados financieros se efectúe de acuerdo con las normas profesionales de auditoría e incluyan la verificación de la congruencia de los documentos examinados con la información sobre las decisiones societarias expuestas en actas, y la adecuación de dichas decisiones a la ley y a los estatutos en lo relativo a sus aspectos formales y documentales. Para realizar nuestra tarea profesional sobre los documentos detallados en el punto 1 planificamos y ejecutamos determinados procedimientos sobre la documentación de la auditoría efectuada por los auditores externos Price Waterhouse & Co. S.R.L., quienes emitieron su informe de auditoría con fecha 15 de febrero de 2024, sin salvedades, de acuerdo con las normas de auditoría establecidas en la Resolución Técnica N° 37 de la FACPCE. Dicho examen incluyó la verificación de la planificación del trabajo, de la naturaleza, alcance y oportunidad de los procedimientos aplicados y de los resultados de la auditoría efectuada por dichos profesionales. Las normas de auditoría vigentes exigen que el auditor cumpla con los requerimientos de ética y que planifique y ejecute la auditoría con el fin de obtener una seguridad razonable sobre si los estados financieros se encuentran libres de incorrecciones significativas. Una auditoría conlleva la aplicación de procedimientos para obtener elementos de juicio sobre las cifras y otra información presentada en los estados financieros. Los procedimientos seleccionados dependen del juicio del auditor, incluyendo la valoración del riesgo de incorrecciones significativas en los estados financieros. Al efectuar dicha valoración del riesgo, el auditor debe tener en consideración el control interno pertinente para la preparación y presentación razonable por parte de la Sociedad de los estados financieros, con el fin de diseñar los procedimientos de auditoría que sean adecuados, en función de las circunstancias, y no con la finalidad de expresar una opinión sobre la eficacia del control interno de la Sociedad. Una auditoría también comprende una evaluación de la adecuación de las políticas contables aplicadas, de la razonabilidad de las estimaciones contables realizadas por el Directorio de la Sociedad y de la presentación de los estados financieros en su conjunto.

Con relación a la Memoria, hemos verificado que cumple con las prescripciones legales y reglamentarias. Las previsiones y proyecciones sobre hechos futuros contemplados en el citado documento son responsabilidad del Directorio.

Dado que no es nuestra responsabilidad efectuar un control de gestión, nuestra revisión no se extendió a los criterios y decisiones empresarias de las diversas áreas de la Sociedad, cuestiones que son de responsabilidad exclusiva del Directorio.

Informamos, además, que en cumplimiento del ejercicio de control de legalidad que nos compete, hemos aplicado durante el período los restantes procedimientos descritos en el artículo 294 de la Ley 19.550 que consideramos necesarios de acuerdo con las circunstancias incluyendo, entre otros, el control de la constitución y subsistencia de la garantía de los directores.

Dejamos expresa mención que somos independientes de Galicia Warrants SA y hemos cumplido con los demás requisitos de ética de conformidad con el código de ética y de las

RT N° 15 y 37 de FACPCE. Consideramos que los elementos de juicio que hemos obtenido proporcionan una base suficiente y adecuada para nuestra opinión.

**3) RESPONSABILIDAD DE LA DIRECCION EN RELACION A LOS ESTADOS FINANCIEROS.**

El Directorio del Banco es responsable de la preparación y presentación razonable de los estados financieros de acuerdo con las normas contables profesionales argentinas y de la existencia del control interno que considere necesario para permitir la preparación y presentación de los estados financieros libres de incorrecciones significativas originadas en errores o en irregularidades.

**4) RESPONSABILIDAD DEL SÍNDICO EN RELACIÓN CON LA AUDITORIA DE LOS ESTADOS FINANCIEROS Y MEMORIA**

Nuestra responsabilidad consiste en expresar una opinión sobre los documentos detallados en el primer párrafo del punto 1), en base al examen que efectuamos con el alcance detallado en el punto Fundamentos de la Opinión.

**5) INFORME SOBRE OTROS REQUERIMIENTOS LEGALES Y REGLAMENTARIOS**

En cumplimiento de disposiciones vigentes informamos que:

- i) los estados contables de Galicia Warrants S.A. al 31 de diciembre de 2023 surgen de registros contables llevados en sus aspectos formales de conformidad con las normas legales;
- ii) hemos aplicado los procedimientos sobre prevención de lavado de activos de origen delictivo y financiación al terrorismo previstos en la Resolución nro. 420/11 de la Federación Argentina de Consejos Profesionales de Ciencias Económicas.

Ciudad Autónoma de Buenos Aires, 15 de febrero de 2024

---

Matilde Hoenig  
por Comisión Fiscalizadora



## *Informe de auditoría emitido por los auditores independientes*

A los Señores Accionistas y Directores de  
**Galicia Warrants S.A.**  
Domicilio legal: Tte. Gral. Juan D. Perón 456 – Piso 6°

Ciudad Autónoma de Buenos Aires

CUIT 30-66184009-5

### **Informe sobre la auditoría de los estados contables**

---

#### **Opinión**

---

Hemos auditado los estados contables de Galicia Warrants S.A. (en adelante “la Sociedad”) que comprenden el estado de situación patrimonial (balance general) al 31 de diciembre de 2023, los estados de resultados, de evolución del patrimonio neto y de flujos de efectivo correspondientes al ejercicio finalizado en esa fecha, y las notas a los estados contables, que incluyen información material sobre las políticas contables y anexos complementarios.

En nuestra opinión, los estados contables adjuntos presentan razonablemente, en todos los aspectos significativos, la situación patrimonial de la Sociedad al 31 de diciembre de 2023, así como su resultado, la evolución del patrimonio neto y los flujos de efectivo correspondientes al ejercicio finalizado en esa fecha, de conformidad con las normas contables profesionales argentinas.

---

#### **Fundamento de la opinión**

---

Hemos llevado a cabo nuestro examen de conformidad con normas de auditoría establecidas en la sección III.A de la Resolución Técnica N° 37 de la Federación Argentina de Consejos Profesionales de Ciencias Económicas (FACPCE). Nuestras responsabilidades de acuerdo con dichas normas se describen más adelante en la sección “Responsabilidades de los auditores en relación con la auditoría de los estados contables” del presente informe. Somos independientes de la Sociedad y hemos cumplido las demás responsabilidades de ética de conformidad con los requerimientos del Código de Ética del Consejo Profesional de Ciencias Económicas de la Ciudad Autónoma de Buenos Aires y de la Resolución Técnica N° 37 de la FACPCE.

Consideramos que los elementos de juicio que hemos obtenido proporcionan una base suficiente y adecuada para fundamentar nuestra opinión de auditoría.



---

## **Información que acompaña a los estados contables (“otra información”)**

---

La otra información comprende la Memoria. El Directorio es responsable de la otra información.

Nuestra opinión sobre los estados contables no cubre la otra información y, por lo tanto, no expresamos ninguna conclusión de auditoría.

En relación con nuestra auditoría de los estados contables, nuestra responsabilidad es leer la otra información y, al hacerlo, considerar si la misma es materialmente inconsistente con los estados contables financieros o nuestros conocimientos obtenidos en la auditoría, o si por algún otro motivo parece que existe una incorrección significativa. Si, basándonos en el trabajo que hemos realizado, consideramos que, en lo que es materia de nuestra competencia, existe una incorrección significativa en la otra información, estamos obligados a informarlo. No tenemos nada que informar al respecto.

---

## **Responsabilidades del Directorio en relación con los estados contables**

---

El Directorio de Galicia Warrants S.A. es responsable de la preparación y presentación razonable de los estados contables de acuerdo con las normas contables profesionales argentinas, y del control interno que el Directorio de Galicia Warrants S.A. considere necesario para permitir la preparación de estados contables libres de incorrección significativa, debida a fraude o error.

En la preparación de los estados contables, el Directorio de Galicia Warrants S.A. es responsable de evaluar la capacidad de la Sociedad de continuar como empresa en funcionamiento, revelar, en caso de corresponder, las cuestiones relacionadas con este tema y utilizar el principio contable de empresa en funcionamiento, excepto si el Directorio de Galicia Warrants S.A. tiene intención de liquidar la Sociedad o de cesar sus operaciones, o bien no exista otra alternativa realista de continuidad.

---

## **Responsabilidades de los auditores en relación con la auditoría de los estados contables**

---

Nuestros objetivos son obtener una seguridad razonable de que los estados contables en su conjunto están libres de incorrección significativa, debida a fraude o error, y emitir un informe de auditoría que contenga nuestra opinión. Seguridad razonable es un alto grado de seguridad, pero no garantiza que una auditoría realizada de conformidad con la Resolución Técnica N° 37 de la FACPCE siempre detecte una incorrección significativa cuando exista. Las incorrecciones pueden deberse a fraude o error y se consideran significativas si, individualmente o de forma agregada, puede preverse razonablemente que influyan en las decisiones económicas que los usuarios toman basándose en los estados contables.

Como parte de una auditoría de conformidad con la Resolución Técnica N° 37 de la FACPCE, aplicamos nuestro juicio profesional y mantenemos una actitud de escepticismo profesional durante toda la auditoría. También:

- Identificamos y evaluamos los riesgos de incorrección significativa en los estados contables, debida a fraude o error, diseñamos y aplicamos procedimientos de auditoría para responder a dichos riesgos y obtenemos elementos de juicio suficientes y apropiados para proporcionar una base para nuestra opinión. El riesgo de no detectar una incorrección significativa debida a fraude es más elevado que en el caso de una incorrección significativa debida a error, ya que el fraude puede implicar colusión, falsificación, omisiones deliberadas, manifestaciones intencionalmente erróneas, o la elusión del control interno.



- Obtenemos conocimiento del control interno relevante para la auditoría con el fin de diseñar procedimientos de auditoría que sean apropiados en función de las circunstancias y no con la finalidad de expresar una opinión sobre la efectividad del control interno de la Sociedad.
- Evaluamos si las políticas contables aplicadas son apropiadas, así como la razonabilidad de las estimaciones contables y la correspondiente información revelada por el Directorio de la Sociedad.
- Concluimos sobre lo apropiado de la utilización por el Directorio de la Sociedad, del principio contable de empresa en funcionamiento y, basándonos en los elementos de juicio obtenidos, concluimos sobre si existe o no una incertidumbre importante relacionada con hechos o con condiciones que pueden generar dudas significativas sobre la capacidad de la Sociedad para continuar como empresa en funcionamiento. Si concluimos que existe una incertidumbre importante, debemos enfatizar en nuestro informe de auditoría sobre la correspondiente información revelada en los estados contables, o si dichas revelaciones no son apropiadas, se requiere que expresemos una opinión modificada. Nuestras conclusiones se basan en los elementos de juicio obtenidos hasta la fecha de emisión de nuestro informe de auditoría. Sin embargo, hechos o condiciones futuros pueden ser causa de que la Sociedad deje de ser una empresa en funcionamiento.
- Evaluamos la presentación general, la estructura y el contenido de los estados contables, incluida la información revelada, y si los estados contables representan las transacciones y hechos subyacentes de un modo que logre una presentación razonable.

Nos comunicamos con el Directorio de la Sociedad en relación con, entre otras cuestiones, el alcance y el momento de realización de la auditoría planificados y los hallazgos significativos de la auditoría, incluyendo cualquier deficiencia significativa en el control interno que identifiquemos en el transcurso de la auditoría.


### **Informe sobre otros requerimientos legales y reglamentarios**

En cumplimiento de disposiciones vigentes informamos, que:

- a) los estados contables de la Sociedad surgen de registros contables llevados en sus aspectos formales de conformidad con normas legales;
- b) al 31 de diciembre de 2023 no existe deuda devengada a favor del Sistema Integrado Previsional Argentino que surja de los registros contables de la Sociedad.
- c) hemos aplicado los procedimientos sobre prevención de lavado de activos y financiación del terrorismo para la Sociedad previstos en las correspondientes normas profesionales emitidas por el Consejo Profesional de Ciencias Económicas de la Ciudad Autónoma de Buenos Aires

Ciudad Autónoma de Buenos Aires, 15 de febrero de 2024.

PRICE WATERHOUSE & CO. S.R.L.

  
\_\_\_\_\_  
(Socio)  
C.P.C.E.C.A.B.A. T° 1 F° 17  
Sebastián Morazzo  
Contador Público (U.M.)  
C.P.C.E.C.A.B.A. - T° 347 F° 159

