

Generación Rosario S.A.

Estados Contables

Correspondientes a los ejercicios económicos
finalizados el 31 de diciembre de 2023 y 2022

Generación Rosario S.A.

Estados Contables

Correspondientes a los ejercicios económicos
finalizados el 31 de diciembre de 2023 y 2022

Índice

Glosario de términos técnicos
Composición del Directorio y Comisión Fiscalizadora
Estado de Situación Patrimonial
Estado de Resultados
Estado de Evolución del Patrimonio Neto
Estado de Flujo de Efectivo
Notas a los Estados Contables
Anexos
Informe de los Auditores Independientes
Informe de la Comisión Fiscalizadora

GLOSARIO DE TÉRMINOS TÉCNICOS

Las siguientes no son definiciones técnicas, pero ayudan al lector a comprender algunos términos empleados en la redacción de las notas a los Estados Contables de la Sociedad.

Términos	Definiciones
/día	Por día
AESA	Albanesi Energía S.A.
AFIP	Administración Federal de Ingresos Públicos
AJSA	Alba Jet S.A.
ASA	Albanesi S.A. (Sociedad absorbida por GMSA)
AVRC	Alto Valle Río Colorado S.A. (Sociedad absorbida por BDSA)
BADCOR	Tasa BADLAR corregida
BADLAR	Tasa de interés pagada por depósitos a plazo fijo de más de un millón de pesos, por el promedio de entidades financieras.
BCRA	Banco Central de la República Argentina
BDD	Bodega del Desierto S.A.
CAMMESA	Compañía Administradora del Mercado Mayorista Eléctrico S.A.
CC	Ciclo combinado
CINIIF	Comité de Interpretaciones de las Normas Internacionales de Información Financiera
CNV	Comisión Nacional de Valores
CTE	Central Térmica Ezeiza situada en Ezeiza, Buenos Aires
CTF	Central Térmica Frías situada en Frías, Santiago del Estero
CTI	Central Térmica Independencia situada en San Miguel de Tucumán, Tucumán
CTLB	Central Térmica La Banda situada en La Banda, Santiago del Estero
CTMM	Central Térmica Modesto Maranzana situada en Río IV, Córdoba
CTR	Central Térmica Roca S.A.
CTRi	Central Térmica Riojana situada en La Rioja, La Rioja
CVP	Costo Variable de Producción
Dam3	Decámetro Cúbico. Volumen equivalente a 1.000 (mil) metros cúbicos
DH	Disponibilidad Histórica
DIGO	Disponibilidad Garantizada Ofrecida
Disponibilidad	Porcentaje del tiempo en el cual la central o máquina (según corresponda) se encuentra en servicio (generando) o disponible para generar pero no es convocada por CAMMESA.
DMC	Disponibilidad Mínima Comprometida
DO	Disponibilidad Objetivo
DR	Disponibilidad Registrada
El Grupo	Albanesi S.A. junto con sus subsidiarias y demás sociedades relacionadas
ENARSA	Energía Argentina S.A.
Energía Plus	Plan creado por la Resolución de SE 1281/06
ENRE	Ente Nacional Regulador de la Electricidad
EPEC	Empresa Provincial de Energía de Córdoba
FACPCE	Federación Argentina de Consejos Profesionales de Ciencias Económicas
FONINVEMEM	Fondo de Inversiones Necesarias que Permitan Incrementar la Oferta de Energía Eléctrica en el Mercado Eléctrico Mayorista
GE	General Electric
GECEN	Generación Centro S.A. (Sociedad absorbida por GMSA)
GLSA	Generación Litoral S.A.
GMSA	Generación Mediterránea S.A.
Grandes Usuarios	Agentes del MEM que según su consumo se clasifican en: GUMAs, GUMEs, GUPAs y GUDIIs
PEN	Soles Peruanos
GMGS	GM Gestión y Servicios S.A.C.
GMOP	GM Operaciones S.A.C.
GROSA	Generación Rosario S.A.

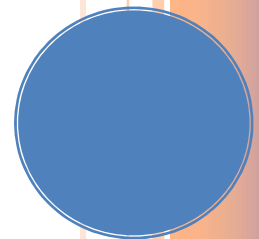
GLOSARIO DE TÉRMINOS TÉCNICOS (Cont.)

Términos	Definiciones
GUDIs	Grandes Demandas clientes de los Distribuidores con potencia demandada o declarada mayor a 300 Kw
GUMAs	Grandes Usuarios Mayores
GUMEs	Grandes Usuarios Menores
GUPAs	Grandes Usuarios Particulares
GW	Gigawatt. Unidad de potencia equivalente a 1.000.000.000 vatios.
GWh	Gigawatt-hora. Unidad de energía equivalente a 1.000.000.000 vatios-hora
HRSG	Heat recovery steam generator (Generador de vapor de recuperación de calor)
IASB	Consejo de Normas Internacionales de Contabilidad (según sus siglas en inglés)
IGJ	Inspección General de Justicia
IPC	Índice de Precios al Consumidor
IPIM	Índice de Precios Internos al por Mayor
kV	Kilovolt. Unidad de medida de tensión eléctrica equivalente a 1.000 (mil) volts.
kW	Kilowatt o Kilovatio. Unidad de potencia equivalente a 1.000 vatios.
kWh	Kilovatio-hora. Unidad de energía equivalente a 1.000 vatios-hora
LGS	Ley General de Sociedades
LVFVD	Liquidaciones de Venta con Fecha de Vencimientos a Definir
MAPRO	Mantenimientos Programados Mayores
MAT	Mercado a Término
MEM	Mercado Eléctrico Mayorista
MMm3	Millones de metros cúbicos.
MVA	Megavoltiamperio, unidad de energía equivale a la potencia aparente de 1 voltio x 1 amperio x 106.
MW	Megawatt o Megavatio. Unidad de potencia equivalente a 1.000.000 vatios.
MWh	Megavatio-hora. Unidad de energía equivalente a 1.000.000 vatios-hora.
NCPA	Normas Contables Profesionales Argentinas
NIC	Normas Internacionales de Contabilidad
NIIF	Normas Internacionales de Información Financiera
NFHCC	Nueva Fecha de Habilitación Comercial Comprometida
ODS	Objetivos de Desarrollo Sostenible
ON	Obligaciones Negociables
PAS	Proyecto de Arroyo Seco
PBI	Producto Bruto Interno
PWPS	Pratt & Whitney Power System Inc.
RECPAM	Resultado por exposición a los cambios en el poder adquisitivo de la moneda.
Resolución 220/07	Marco regulatorio para la venta de energía a CMMESA a través de los llamados “Contratos de Abastecimiento MEM” bajo la Resolución de la Secretaría de Energía N° 220/07
RG	Resolución General
RGA	Rafael G. Albanesi S.A.
RSE	Responsabilidad Social Empresarial
RT	Resoluciones técnicas
SADI	Sistema Argentino de Interconexión
SE	Secretaría de Energía
SEK	Coronas Suecas
SGE	Secretaría de Gobierno de Energía
SHCT	Seguridad, Higiene y Condiciones de Trabajo
TRASNOA S.A.	Empresa de Transporte de Energía Eléctrica por Distribución Troncal del Noroeste Argentino S.A.
SACDE	Sociedad Argentina de Construcción y Desarrollo Estratégico
UG	Unidad Generadora
UGE	Unidad Generadora de Efectivo
USD	Dólares Estadounidenses
UVA	Unidad de Valor Adquisitivo



GENERACIÓN
ROSARIO S.A.

Memoria Ejercicio 2023



Generación Rosario S.A.

Memoria Ejercicio 2023

Contenido

1.	ACTIVIDAD DE LA COMPAÑÍA.....	1
2.	CONTEXTO MACROECONÓMICO.....	1
3.	PUNTOS DESTACADOS DEL EJERCICIO 2023	4
4.	ESTRUCTURA SOCIETARIA	11
5.	PERSPECTIVAS PARA EL EJERCICIO 2024.....	12
6.	DISTRIBUCIÓN DE RESULTADOS	12
7.	AGRADECIMIENTOS	12

Memoria Ejercicio 2023

Sres. Accionistas de GROSA,

En cumplimiento con disposiciones legales y estatutarias vigentes, el Directorio somete a vuestra consideración la presente Memoria, Estado de Situación Patrimonial, Estado de Resultados, Estado de Evolución del Patrimonio Neto, Estado de Flujo de Efectivo y Notas a los Estados Contables, correspondientes al ejercicio económico finalizado el 31 de diciembre de 2023.

1. ACTIVIDAD DE LA COMPAÑÍA

La Sociedad se constituyó el 16 de noviembre de 2010, siendo su actividad principal la generación y comercialización de energía eléctrica. El 19 de enero de 2011 la IGJ inscribió a la Sociedad bajo el número 1259 del libro 52 de Sociedades por Acciones.

El Grupo Albanesi posee a la fecha de firma de los presentes Estados Contables una capacidad instalada total de 1.404 MW, ampliándose con 356 MW adicionales contando todos los nuevos proyectos adjudicados actualmente en obra.

Capital de trabajo

La Sociedad presenta al 31 de diciembre de 2023 un capital de trabajo de positivo \$3.705.165 (calculado como el activo corriente menos el pasivo corriente), lo que significa una mejora de \$299.366 en comparación al capital de trabajo al 31 de diciembre de 2022, por \$4.004.531.

2. CONTEXTO MACROECONÓMICO

Contexto internacional

Las proyecciones sitúan el crecimiento mundial en 3,1% en 2024 y en 3,2% en 2025; esto se debe a una resiliencia mayor de lo esperado en Estados Unidos y en varias economías de mercados emergentes y en desarrollo importantes, así como al estímulo fiscal en China, según informe de enero 2024 del World Economic Outlook de Fondo Monetario Internacional (FMI). De todos modos, las previsiones para 2024 y 2025 son inferiores al promedio histórico de 3,8% (2000 y 2019), ante las elevadas tasas de interés de política monetaria para combatir la inflación, el repliegue del apoyo fiscal en un entorno de fuerte endeudamiento que frena la actividad económica y el bajo crecimiento de la productividad subyacente. La inflación está disminuyendo más rápidamente de lo previsto en la mayoría de las regiones, mientras se disipan los problemas en el lado de la oferta y se aplica una política monetaria restrictiva. Se prevé que el nivel general de inflación a escala mundial descienda a 5,8% en 2024 y a 4,4% en 2025, lo que supone una revisión a la baja del pronóstico para 2025.

Ante la desinflación y el crecimiento firme, la probabilidad de que se produzca un aterrizaje brusco ha remitido, y los riesgos para el crecimiento mundial están en general equilibrados. Por el lado positivo, una desinflación más rápida podría dar lugar a una mayor distensión de las condiciones financieras. Una política fiscal más laxa de lo necesario y de lo asumido en las proyecciones podría comportar un aumento temporal del crecimiento. Un mayor dinamismo de las reformas estructurales podría impulsar la productividad y dar lugar a efectos secundarios transfronterizos positivos. Por el lado negativo, las nuevas escaladas de los precios de las materias primas a causa de los shocks geopolíticos —como son los continuos ataques en el mar Rojo— y las perturbaciones de la oferta, o una mayor persistencia de la inflación subyacente, podrían prolongar las condiciones monetarias restrictivas. Una profundización de los problemas del sector inmobiliario en China o la desestabilización provocada en otros lugares por las subidas de impuestos y los recortes del gasto también podrían causar decepción en cuanto al crecimiento.

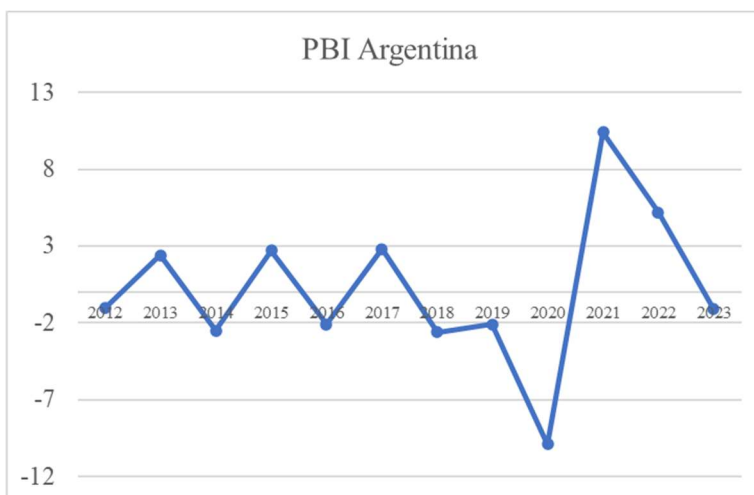
A corto plazo, las autoridades enfrentan el reto de gestionar con éxito el descenso final de la inflación hasta la meta, calibrando la política monetaria en respuesta a la dinámica de la inflación subyacente y, allí donde las presiones sobre precios y salarios claramente se estén disipando, ajustándola a una orientación menos restrictiva. Al mismo tiempo, en muchos casos, visto que la inflación desciende y las economías están en mejores condiciones para absorber los efectos del ajuste presupuestario, es preciso prestar una atención renovada a la consolidación fiscal con el fin de restablecer la capacidad presupuestaria y poder abordar shocks futuros, recaudar ingresos para nuevas prioridades de gasto y frenar el incremento de la deuda pública. La aplicación de reformas estructurales focalizadas y ordenadas reforzaría el crecimiento de la productividad y la sostenibilidad de la deuda, además de acelerar la convergencia hacia niveles de ingreso superiores. Es preciso aumentar la eficiencia de la coordinación multilateral, entre otras cosas, para facilitar la resolución de la deuda, evitar las situaciones críticas causadas por el sobreendeudamiento y crear espacio para las inversiones necesarias, así como para mitigar los efectos del cambio climático.

Contexto regional

Según informe de enero 2024 del World Economic Outlook de FMI, en América Latina y el Caribe, se proyecta que el crecimiento disminuya de 2,5% estimado en 2023 a 1,9% en 2024, y que aumente hasta 2,5% en 2025. La revisión del pronóstico para 2024 se debe al crecimiento negativo de Argentina en el contexto de un ajuste significativo de la política económica para restablecer la estabilidad macroeconómica. Como en otras economías importantes de la región, se registran mejoras de 0,2 puntos porcentuales para Brasil y 0,6 puntos porcentuales para México, principalmente a causa de los efectos de arrastre de una demanda interna más fuerte de lo esperado y un crecimiento mayor de lo previsto en los principales socios comerciales.

Argentina

El informe de enero 2024 del World Economic Outlook de FMI, en 2023 decreció 1,1% para Argentina. El FMI proyecta una disminución de crecimiento 2,8% en el 2024 y un crecimiento de 5% en el 2025.



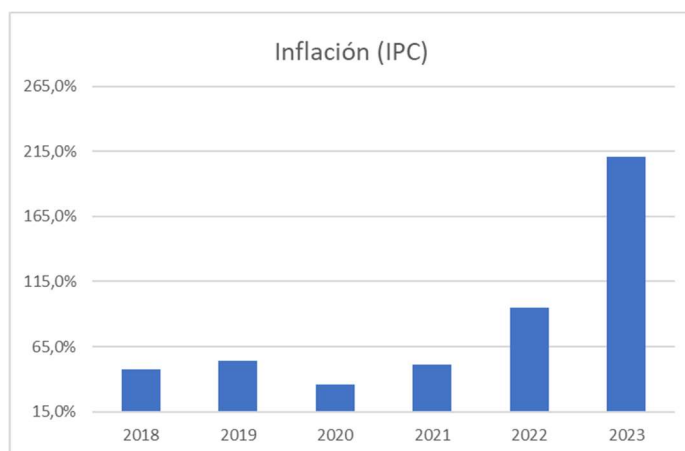
En diciembre de 2023, el Estimador Mensual de Actividad Económica (EMA)E) decreció 4,5% respecto al mismo mes de 2022.

En la misma dirección, y de acuerdo al Informe de Avance del Nivel de Actividad que elabora el INDEC, la estimación preliminar del producto interno bruto (PIB), en el segundo trimestre de 2023, muestra una caída de 4,9% con relación al mismo período del año anterior.

El PIB desestacionalizado del segundo trimestre de 2023, con respecto al primer trimestre de 2023, arroja una variación de -2,8%, mientras que la tendencia ciclo muestra una variación de -2,0%.

En diciembre de 2023, el Índice de producción industrial manufacturero (IPI manufacturero) muestra una caída de 12,8% respecto a igual mes de 2022. El acumulado enero-diciembre de 2023 presenta una disminución de 1,8% respecto a igual período de 2022. En diciembre de 2023, el índice de la serie desestacionalizada muestra una variación negativa de 5,4% respecto al mes anterior y el índice serie tendencia-ciclo registra una baja de 0,6% respecto al mes anterior.

Respecto a la evolución de los precios, de acuerdo el IPC (Índice de Precios Consumidor) alcanzó un 211,4% acumulado en 2023 (INDEC) versus un 94,8% para el 2022. A continuación, se detalla la inflación de los últimos 6 años.



Según el informe del INDEC del Intercambio Comercial Argentino, en noviembre de 2023, las exportaciones alcanzaron 4.872 millones de dólares y las importaciones, 5.487 millones de dólares. El intercambio comercial (exportaciones más importaciones) disminuyó 19,6% en relación con igual mes del año anterior, y alcanzó un monto de 10.359 millones de dólares. La balanza comercial mostró un déficit de 615 millones de dólares, el décimo registro negativo del año.

Las exportaciones cayeron 31,6% respecto a noviembre de 2022 (-2.250 millones de dólares), debido a una baja de 22,1% en las cantidades y de 12,2% en los precios. Las series desestacionalizada y tendencia-ciclo se redujeron 0,4% y 0,2% respectivamente con relación a octubre de 2023. Todos los rubros disminuyeron: los productos primarios (PP), 54,2%; las manufacturas de origen agropecuario (MOA), 37,5%; las manufacturas de origen industrial (MOI), 15,0%; y los combustibles y energía (CyE), 9,5%.

Las importaciones descendieron 4,8% respecto a noviembre de 2022 (-275 millones de dólares), debido a una caída de 2,0% en los precios y de 2,9% en las cantidades. En términos desestacionalizados, las compras al exterior aumentaron 1,2%, mientras que la tendencia-ciclo cayó 0,7% con relación a octubre de 2023. A nivel de uso económico, se redujeron las importaciones de vehículos automotores de pasajeros (VA), 62,3%; bienes de capital (BK), 19,2%; y combustibles y lubricantes (CyL), 14,9%. Resto aumentó 72,0%, fundamentalmente por la mayor compra de bienes despachados mediante servicios postales (couriers); bienes intermedios (BI), 3,4%; bienes de consumo (BC), 0,8%; y piezas y accesorios para bienes de capital (PyA), 0,5%.

El tipo de cambio oficial mayorista concluyó el 2023 en \$808,45 por lo que la devaluación acumulada en 2023 alcanzó el 356%.

Según el informe monetario mensual del BCRA, en diciembre la Base Monetaria se ubicó en promedio en \$9,2 billones, lo que implicó una expansión mensual de 18,1% (\$1.412 mil millones) a precios corrientes.

Las Reservas Internacionales del BCRA finalizaron diciembre con un saldo de USD23.073 millones, registrando una suba de USD1.560 millones respecto a fines de noviembre. Sobre esta dinámica incidió la corrección cambiaria y la reducción en la brecha respecto de los tipos de cambios financieros, lo que le permitió al BCRA realizar compras netas de divisas por casi USD2.900 millones en las últimas 12 jornadas del año.

3. PUNTOS DESTACADOS DEL EJERCICIO 2023

3.1 Energía Eléctrica

Con fecha 23 de mayo de 2022, la Sociedad celebró con Central Térmica Sorrento S.A. (“CTS”) un acuerdo transaccional por el cual resolvieron poner fin a todas las acciones judiciales y procedió a la restitución de la Central.

Con fecha 16 de septiembre de 2022, la Secretaría de Energía a través de la resolución RESOL-2022-654-APN-SE#MEC autorizó el cambio de titularidad a favor de del CTS como Agente de MEM.

3.2 Medio Ambiente

Sistema de Gestión Ambiental Corporativo

- Normas ISO

La certificación del Sistema de Gestión Ambiental bajo Norma ISO 14001:2015 se mantiene disponible en todas las Centrales de generación de energía eléctrica del Grupo sustentado en un diseño e implementación de alcance corporativo.

En el mes de octubre del 2023, se concretó un nuevo proceso de auditoría externa a cargo de IRAM mediante el cual se dio cumplimiento a la segunda instancia de seguimiento del mantenimiento de los Sistemas de Gestión Ambiental de los sitios dentro del actual período de certificación 2021-2024.

Actualmente, se está desarrollando de manera conjunta en todas las centrales del grupo la implementación de los Sistemas de Gestión de Seguridad y Salud, así como del Sistema de Gestión de Calidad. El objetivo es integrar estos sistemas con el actual Sistema de Gestión Ambiental, creando así un Sistema de Gestión Integrado a nivel de grupo.

- Gestión Ambiental

La gestión ambiental administrada bajo esta modalidad corporativa permite proceder unificada y coordinadamente en todos los sitios de trabajo aunando criterios para la determinación de los aspectos ambientales de la actividad, sus evaluaciones de significancia y los controles operacionales adoptados en respuesta.

Sustentado en una documentación predominantemente estandarizada e implementada en un marco de trabajo apoyado en el desempeño solidario y cooperativo entre las partes, se ha logrado en el tiempo un crecimiento conjunto sostenido, sujeto a revisiones periódicas de desempeño y procesos de mejora continua.

Los beneficios fundamentales de esta cultura de trabajo pueden evidenciarse en aspectos que identifican especialmente a la organización en su conjunto, como:

- La concientización ambiental y el involucramiento del personal en el cumplimiento de los objetivos establecidos.
- La importancia prioritaria brindada al ejercicio de la gestión preventiva.
- La ausencia histórica de incidentes ambientales producto de una cultura de trabajo arraigada en profundos valores éticos y profesionales.
- El eficiente proceder demostrado frente a las acciones correctivas necesarias y la erradicación definitiva de sus causas raíz, la contención segura de los riesgos y el logro de nuevas oportunidades de mejora.

- La atención en tiempo y forma brindada al cumplimiento de los requisitos legales.
- La superación en la gestión de los aspectos ambientales de la actividad con especial consideración de sus ciclos de vida y los intereses implicados de sostenibilidad ambiental.
- La eficacia, fluidez y claridad de las comunicaciones internas para el tratamiento oportuno de las necesidades y desafíos de gestión.
- La preocupación y atención dada a los intereses y expectativas de la comunidad y otras partes externas interesadas.
- La estricta regularidad mantenida en el seguimiento y análisis de los parámetros ambientales.
- Los esfuerzos dedicados, con resultados meritorios, en la preservación del orden, la higiene y el cuidado estético de los espacios naturales.

3.3 Capital Humano

2023 fue el año de los nuevos proyectos, finalizamos con tres proyectos en marcha; cierre de ciclo de CTE ya en fase preoperativa, cierre de ciclo de la CTMM y la construcción de una nueva central de Cogeneración en Arroyo Seco provincia de Santa Fe sendos proyectos que avanzan de acuerdo con el planning previsto. Este escenario tuvo un impacto positivo en el nivel de empleos, así como en los programas de capacitación asociados, tanto en los procesos de on boarding, como de bienvenida al personal y curvas de aprendizaje en el puesto de trabajo tanto para el nuevo personal como para el personal en movilidad interna ascendente u horizontal.

Empleos

El nivel de empleos consolidado del Grupo creció en un 7,5 %, destacándose un crecimiento del 10 % en el plantel femenino respecto del cierre de 2022.

La tasa de rotación en 2023 registro un crecimiento pasando al 12,9 %. En términos de movilidad interna se pudieron completar 34 posiciones con recursos propios, gracias a nuestro programa de búsquedas internas (MOBI) y los movimientos intrasector tanto horizontales como verticales de promoción a funciones de mayor responsabilidad.

Un capítulo aparte para destacar es nuestro primer programa de Jóvenes Profesionales en el cual se insertaron a la organización 10 jóvenes seleccionados entre más de 400 postulantes que pudieron desarrollarse con el acompañamiento de un mentor en cada sector quien fue el encargado de desarrollar el contenido y guiarlos en su proceso de integración. La tasa de retención al final del año y ya confirmados en puestos operativos fue del 90 % que están siendo confirmados ocupando posiciones fijas en la estructura. Estamos en pleno proceso de selección para la segunda edición del programa.

Capacitación

Se mantuvo el nivel de horas de formación invertidas en 2022 (12.000 horas) distribuidas en disciplinas blandas destinadas al management y mandos medios. La formación continua en idiomas, habilidades Directivas y el Staff, además de la formación continua en idiomas y el desarrollo de competencias técnicas, Seguridad, Higiene y condiciones de trabajo y habilidades técnicas y de especialización para acompañar la evolución en el contenido de los puestos de trabajo que abarcan a todos los niveles de la organización.

Compliance tuvo un capítulo destacado desarrollando un programa de formación que alcanzó al 100 % de la dotación del Grupo en el proceso de sensibilización sobre las buenas prácticas de nuestro programa de integridad.

Además, se hicieron las capacitaciones de bienvenida al personal que forman parte del proceso de on boarding de nuevos ingresos.

Organización

Como hecho relevante en términos de organización se dispuso la creación de la Gerencia de Asuntos Corporativos que se incorporó al Board reportando a presidencia y que tiene como rol principal la gestión de todos los aspectos vinculados a Comunicación, Prensa y Relacionamento con el universo de Stakeholders públicos y privados en los diferentes ámbitos de impacto de nuestra actividad. Además, es responsable por el desarrollo de los programas de RSE del Grupo y de las relaciones con las comunidades donde operamos.

Compensaciones y Beneficios

En función del contexto de alta inflación reinante fue un año de actividad importante en términos de negociaciones en el marco de las convenciones colectivas del sector de energía, llegando a acuerdos consensuados y sin pérdida de horas en el desarrollo de nuestras operaciones. Para el personal staff que se administra por grados salariales se mantuvo la dinámica de mantenimiento de valores de mercado en función del valor relativo de cada puesto de la estructura y administrando de manera ajustada los umbrales de retención de posiciones clave.

Además, ante el movimiento de mercado que marca una alerta sobre el aumento del nivel de retención se realizaron ajustes en el programa de beneficios orientados a mejorar las condiciones de ingreso de nuevo personal en términos de cobertura médica (up grade de OSDE de 210 a 310) – Semana adicional de licencia paga que se suma a las dos por ley y pasando a días contabilizar días hábiles. Dotando de mayor flexibilidad al sistema y mejorando nuestra atractividad como marca empleadora.

Comunicación al personal y Sistemas de información de RRHH

Se agregaron funcionalidades adicionales a través de la plataforma office 365 permitiendo integrar nuevas herramientas de comunicación directa con el personal.

Se llevo a cabo un pulso de clima organizacional; permitiendo el feedback directo de los empleados en temas de interés general o puntual y que promueven la implementación de acciones tendientes a mejorar los diferentes aspectos evaluados en la investigación.

Se trabajó intensamente en la formalización de los procesos del área estableciendo un marco de procedimientos que siguen un criterio de convergencia y simplificación. Los mismos abarcan todas las funciones de incumbencia del área Payroll, Administración, Capacitación y Desarrollo, Desempeño y Empleos, compensaciones y Beneficios.

Por segundo año consecutivo en el mes de abril se dieron cita los participantes de la segunda edición del premio a la Innovación con el fin de promover la iniciativa y creatividad de nuestro personal proponiendo ideas de mejora tendientes a la mejora de la eficiencia y la productividad en toda la cadena de valor. Más de 30 participantes recibieron los reconocimientos y participaron de una charla sobre Innovación y Tecnología transmitida vía streaming a todo el personal de la Empresa.

Sustentabilidad/RSE

Balance Social

Un año más contribuyendo de manera continua al desarrollo de las comunidades donde operamos seguimos apoyando los siguientes proyectos educativos y de inclusión social.

GMSA – Santiago del Estero
Fundación Grano de Mostaza.

GMSA – La Rioja
Fundación Padre Praolini

GMSA – Río Cuarto – Córdoba
Colegio General Ignacio Fotheringham

GMSA – Ezeiza Provincia de Buenos Aires
Coop. Hospital Eurnekian

AESA – Cogeneración Timbues
Coop. Hospital Zonal Municipal

3.4 Sistemas y Comunicaciones

Durante el año 2023, el área de Sistemas continuó brindando mantenimiento, desarrollo, implementación, innovación y soluciones asociadas a aplicaciones, tecnología, telecomunicaciones, seguridad de la información y procesos, garantizando un adecuado nivel de servicio y cubriendo las necesidades del negocio de la compañía.

Cabe destacar que el área cuenta con políticas y procedimientos acordes a normas y estándares internacionales los cuales son monitoreados en forma continua a fin de controlar el cumplimiento de los objetivos del sector, los controles internos, como así también asegurar la calidad y la mejora continua.

Los proyectos y objetivos logrados durante el año 2023 se resumen a continuación:

- Se realizaron mejoras en el sistema de acceso del data center corporativo, incorporando acceso por reconocimiento facial, con el propósito de mejorar la seguridad del mismo.
- Se adquirieron 45 laptops para recambio de equipos obsoletos y nuevas asignaciones.
- Se actualizaron y renovaron 40 celulares de la flota corporativa.
- Se ampliaron y mejoraron los sistemas comerciales, obteniendo nuevas funcionalidades para la gestión diaria.
- Se realizó la implementación de un nuevo sistema de control de acceso a las centrales, para el control de visitas y asistencias. Implementando un sistema es cloud y con hardware con reconocimiento facial.
- Se desarrollaron más de 85 mejoras a los programas de gestión utilizados diariamente.
- Se continuó evolucionando el portal de aplicaciones para utilización dinámica de SAP, incorporando workflows de aprobación para las notas de crédito.
- Se conformó un equipo de Key User, dándoles formación en la herramienta SAP, para potenciar el uso de la herramienta, y mejorar el soporte y mantenimiento de los procesos corporativos.
- Se realizó la ampliación del sistema CCTV en diferentes centrales, con la colocación de 9 domos nuevos.
- Se realizó la ampliación del portal de proveedores incorporando a nuestros proveedores de Perú, para la gestión de la documentación de estos.
- Se implementó una plataforma de gestión integral de datos que nos permitió desarrollar tableros de seguimiento para los principales indicadores tácticos y estratégicos.
- En lo que respecta al área de Ciberseguridad, se implementó un SOC (Security Operations Center), con la empresa PwC, alineado a las tendencias de CyberSecurity, que permita detectar, registrar evidencia y reportar los eventos de seguridad de la información que ocurran en la plataforma tecnológica de Grupo Albanesi.

Como objetivo para el 2024, la Gerencia de Sistemas y Tecnología de la Información continuará con el proceso de inversión tendiente a mejorar la productividad y la eficiencia de los procesos existentes, como así también la incorporación de tecnologías innovadoras, permitiendo de esta manera continuar con el proceso de mejora de las acciones enfocadas a garantizar la seguridad, confidencialidad, integridad y disponibilidad de la información.

Algunos de los proyectos para el año 2024 son:

- Desarrollo de portal de clientes para la gestión de documentación asociada a los mismos.
- Ampliación en funcionalidad en el portal de proveedores, para la gestión de licitaciones, compras, etc.
- Generación de nuevos dashboard para el seguimiento de métricas definidas por la compañía.
- Continuar con la actualización del parque de PC, laptop y celulares.
- Mejoramiento de los sistemas comerciales y de facturación de energía.
- Continuar ampliando y mejorando la solución del sistema CCTV.
- Implementación de portal de capacitaciones.
- Continuar desarrollando el plan de unificación de contraseñas, de los distintos sistemas de la compañía, con la modalidad SSO (Single Sign On).

3.5 Programa de Integridad

Desde febrero 2018, Grupo Albanesi comenzó el proceso de fortalecimiento de su Programa de Integridad, (el “Programa de Integridad” o el “Programa”), comprometiéndose a cumplir los más altos estándares en materia de ética y compliance, extendiendo su compromiso a todo su personal y los terceros que se relacionan con el Grupo.

Con el fin de asegurar la efectividad del Programa con los riesgos atinentes a sus actividades se elaboraron políticas a las que se puede acceder a través de un reservorio actualizado en: Programa de Integridad de Albanesi. Con el mismo fin se desarrolló una Línea Ética para denuncias confidenciales y anónimas, administrada por la firma PricewaterhouseCoopers (“PwC”).

El Programa y la Línea se encuentran disponibles en el sitio web de Albanesi (<http://www.albanesi.com.ar/programa-integridad.php>), en sustento de un criterio de publicidad y transparencia que continuó desarrollándose posteriormente a partir de su difusión a proveedores y clientes.

El Directorio constituyó el Comité de Ética para que evalúe y resuelva las controversias que surgiesen en relación al cumplimiento del Programa, órgano que durante 2023 se conformó por el Gerente Corporativo de Legales & Compliance, el Gerente Corporativo de Auditoría Interna y un director de algunas de las compañías, independiente de los accionistas del Grupo.

Asimismo, durante el 2023 se desarrolló un “Plan de Capacitaciones”, aprobado por el Comité de Ética, que consistió en el desarrollo de entrenamientos presenciales que promueven el cumplimiento de los estándares éticos adoptados por el Grupo. Se capacitaron 370 empleados incluyendo la sede central y las diferentes centrales del país.

Paralelamente, durante el segundo semestre de 2023, PwC efectuó una auditoría de Compliance que permitió documentar los avances y progresos que fueron implementados desde la aprobación del Programa, así como las oportunidades de mejora a llevar a cabo en el futuro.

En 2023, Grupo Albanesi comenzó a solicitar a Proveedores del Grupo, al momento de iniciar la relación comercial, la firma de adhesión al Programa y a las prácticas que establecen las Políticas.

Para acompañar los nuevos negocios que el Grupo está desarrollando en la República del Perú, se trabajó, junto con Estudio Muñiz Abogados, en la Modificación del Programa de Integridad conforme a la sanción de la Ley N° 31740.

3.6 Asuntos Corporativos

En 2023, como iniciativa que respondió a una necesidad en el proceso evolutivo de crecimiento del Grupo, fue creada la Gerencia de Asuntos Corporativos. La puesta en marcha del área se produjo durante el segundo semestre del año. En ese período se llevó a cabo un profundo análisis, cuyos principales vectores fueron:

- El mapeo de stakeholders: autoridades en general, periodistas, medios, cámaras y asociaciones sectoriales, y organizaciones no gubernamentales.
- El diagnóstico de necesidades: se relevaron las redes sociales, como así también el sitio web corporativo, y la narrativa de la organización en todos sus niveles.

Todo ello, con el foco puesto en el eje central que guía la gestión del área: alimentar y preservar la reputación de la compañía.

Finalizada la etapa de diagnóstico, se generó un plan estratégico para trabajar durante 2024 en la ejecución de los siguientes tópicos:

- El desarrollo de alianzas virtuosas, que contempla la incorporación a redes de networking como así también la generación de vínculos con otras compañías y organizaciones del tercer sector.
- El manejo profesional de los perfiles de redes sociales corporativo y de los ejecutivos con mayor nivel de exposición. Ello incluye la curaduría de los perfiles, tanto en términos estéticos como así también a nivel de los contenidos y sus redes de vinculación.
- La planificación de medios pensada de manera estratégica. Esta supone la detección de oportunidades que permitan generar un flujo sostenido de presencia y participación de la compañía a través de conversaciones relevantes, que traccionen en favor de su reputación.
- La formación y entrenamiento de voceros: de manera adicional al punto precedente, se desarrollarán instancias de capacitación para mejorar e incrementar las habilidades comunicacionales de los ejecutivos que desarrollen la vocería.
- La gestión del vínculo con las comunidades donde opera la compañía: desarrollo de la relación con los actores sociales más relevantes, incluidos los convenios de apoyo ya establecidos con diversas ONG.

3.7 Situación Financiera

1. Análisis de los resultados (en miles de pesos)

	2023	2022	Var.	Var. %
Ingresos por ventas	-	745.700	(745.700)	(100%)
Costo de venta	-	(1.053.085)	1.053.085	(100%)
Resultado bruto	-	(307.385)	307.385	(100%)
Gastos de comercialización	-	(14.607)	14.607	(100%)
Gastos de administración	(28.606)	(118.534)	89.928	(76%)
Resultado inversiones permanentes	(177.477)	(30.591)	(146.886)	480%
Resultado financiero y por tenencia	1.060.351	(4.540.190)	5.600.541	(123%)
Otros ingresos	-	(1.849.739)	1.849.739	(100%)
Resultado antes de impuesto a las ganancias	854.268	(6.861.046)	7.715.314	(112%)
Impuesto a las ganancias	-	275.258	(275.258)	(100%)
Ganancia / Pérdida neta del ejercicio	854.268	(6.585.788)	7.440.056	(113%)

2. Estructura patrimonial comparativa con el ejercicio anterior (en miles de pesos):

	31.12.2023	31.12.2022
	(en miles de pesos)	
Activo Corriente	7.842.204	4.124.408
Activo No Corriente	3.558.303	1.681.532
Total Activo	11.400.507	5.805.940
Pasivo Corriente	4.137.039	119.876
Pasivo No Corriente	876.613	328.110
Total Pasivo	5.013.652	447.986
Patrimonio Neto	6.386.855	5.357.954
Total Patrimonio Neto	6.386.855	5.357.954
Total Pasivo + Patrimonio Neto	11.400.507	5.805.940

3. Estructura del flujo de efectivo comparativa con el ejercicio anterior (en miles de pesos):

	31.12.2023	31.12.2022
	(en miles de pesos)	
Fondos (aplicados a) las actividades operativas	(1.959.984)	(999.180)
Fondos (aplicados a) las actividades de inversión	(2.344.665)	(8.497.844)
Fondos generados por las actividades de financiación	7.130.977	10.107.491
Intereses, diferencias de cambio y otros resultados generados por el efectivo	4.627.350	340.089
Aumento del efectivo y equivalentes de efectivo	7.453.678	950.556

4. Índices comparativos:

	31.12.2023	31.12.2022
Liquidez (1)	1,90	34,41
Solvencia (2)	1,27	11,96
Inmovilización del capital (3)	0,31	0,29
Índice de endeudamiento (4)	(23,14)	(0,49)
Ratio de cobertura de intereses (5)	(0,02)	0,43
Rentabilidad (6)	0,15	(1,23)

(1) Activo corriente / Pasivo corriente

(2) Patrimonio neto / Pasivo total

(3) Activo no corriente / Total del activo

(4) Deuda financiera / EBITDA anualizado (**)

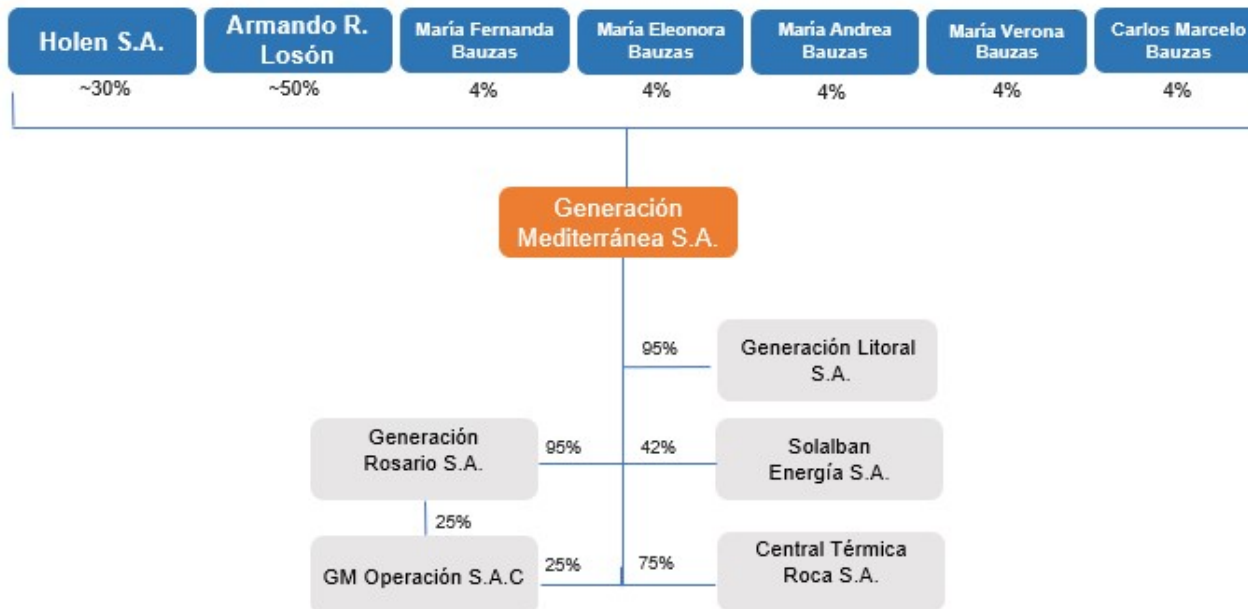
(5) EBITDA anualizado (**) / intereses financieros devengados anualizados (**)

(6) Resultado neto del ejercicio / Patrimonio neto total promedio

(**) información no cubierta por el informe de Auditoría

4. ESTRUCTURA SOCIETARIA

El siguiente cuadro ilustra la estructura organizativa al 31 de diciembre de 2023.



Holen S.A., Armando Losón, Carlos Marcelo Bauzas, María Eleonora Bauzas, María Fernanda Bauzas, María Andrea Bauzas y María Verona Bauzas poseen el 5% restante de GROS y GLSA.

Capital Social

Al 31 de diciembre de 2023 el capital social de la Sociedad estaba compuesto por 3.282.039.048 acciones ordinarias, nominativas, no endosables de V/N \$ 1 cada una, con derecho a 1 voto por acción.

La estructura societaria se encuentra comprendida de la siguiente forma:

Generación Mediterránea S.A.	95 %
Armando Roberto Losón	2,5%
Holen S.A.	1,5%
Carlos Marcelo Bauzas	0,2%
María Eleonora Bauzas	0,2%
María Verona Bauzas	0,2%
María Fernanda Bauzas	0,2%
María Andrea Bauzas	0,2%

Organización de la toma de decisiones

Aquellas decisiones cuya magnitud y/o monto implicado resulten de importancia y/o relevantes, relacionadas a la administración de las actividades de la Sociedad, son resueltas en forma directa por el Directorio reunido especialmente a tal fin. En caso de que sea requerido en el caso concreto, es la Asamblea de Accionistas, en sesión extraordinaria, la que se encarga de resolver. En todos los casos acaecidos durante el año 2023, las decisiones en ambos órganos han sido adoptadas por unanimidad.

5. PERSPECTIVAS PARA EL EJERCICIO 2024

Situación Financiera

Durante el próximo ejercicio la Sociedad espera continuar optimizando la estructura de financiamiento, manteniendo un nivel de endeudamiento acorde a las necesidades de capital de trabajo.

6. DISTRIBUCIÓN DE RESULTADOS

En cumplimiento de las disposiciones legales vigentes, el Directorio de la Sociedad manifiesta que el resultado del ejercicio arroja una ganancia que asciende a la suma de \$854.268 miles, obteniendo así resultados no asignados acumulados al 31 de diciembre de 2023 por \$699.474 miles.

La Asamblea de Accionistas deliberará y decidirá finalmente el destino de las utilidades acumuladas detalladas anteriormente.

7. AGRADECIMIENTOS

Resulta importante para el Directorio manifestar su agradecimiento a todos los empleados de la Sociedad por la labor realizada durante el ejercicio que ha resultado fundamental para los logros técnicos y económicos obtenidos. Asimismo, reconoce expresamente la contribución de clientes y proveedores así como de las entidades bancarias y demás colaboradores que han trabajado para una mejor gestión de la compañía durante el ejercicio.

Ciudad Autónoma de Buenos Aires, 8 de marzo de 2024.

EL DIRECTORIO

Generación Rosario S.A.

**Composición del Directorio y Comisión Fiscalizadora
al 31 de diciembre de 2023**

Presidente

Armando Losón (h)

Vicepresidente 1°

Guillermo Gonzalo Brun

Vicepresidente 2°

Julián Pablo Sarti

Directores Titulares

María Eleonora Bauzas

Oscar Camilo De Luise

Fernando José Sarti

Directores Suplentes

Juan Gregorio Daly

Ricardo Martín López

María Andrea Bauzas

Síndicos Titulares

Enrique Omar Rucq

Marcelo Pablo Lerner

Francisco Agustín Landó

Síndicos Suplentes

Francisco Gonzalo D'hers

Carlos Indalecio Vela

Marcelo Claudio Barattieri

Generación Rosario S.A.

Domicilio legal: Av. Leandro N. Alem 855 - Piso 14° - Ciudad Autónoma de Buenos Aires

Actividad principal: Generación y venta de energía eléctrica

C.U.I.T.: 30-71162774-6

FECHA DE INSCRIPCIÓN EN EL REGISTRO PÚBLICO

Del estatuto social: 19 de enero de 2011

De la última modificación: 05 de diciembre de 2023

N° de Registro en la Inspección General de Justicia: 1259 del libro 52, tomo - de Sociedades por Acciones

Fecha de vencimiento del plazo de duración de la Sociedad: 19 de enero de 2110

Denominación de la Sociedad controlante: **Generación Mediterránea S.A.**

Participación en el patrimonio: 95%

Porcentaje de votos: 95%

COMPOSICIÓN DEL CAPITAL (Ver Nota 6)			
Acciones			
Cantidad	Tipo	N° de votos que otorga cada una	Suscripto, inscripto e integrado
3.282.039.048	Ordinarias nominativas no endosables VN \$1	1	En miles de pesos
			3.282.039

Véase nuestro informe de fecha
8 de marzo de 2024

PRICE WATERHOUSE & CO. S.R.L.

(Socio)

C.P.C.E.C.A.B.A. T° 1 F° 17

Dr. Marcelo P. Lerner
por Comisión Fiscalizadora

Armando Losón (h)
Presidente

Generación Rosario S.A.

Número de Registro en la Inspección General de Justicia: 1.259

Estado de Situación Patrimonial

Al 31 de diciembre de 2023 y 2022

Expresado en miles de pesos

	31.12.2023	31.12.2022		31.12.2023	31.12.2022
	\$	\$		\$	\$
ACTIVO			PASIVO		
ACTIVO CORRIENTE			PASIVO CORRIENTE		
Caja y bancos (Nota 4.1)	6.157.607	1.081.050	Deudas comerciales (Nota 4.4)	4.175	119.876
Inversiones (Nota 4.2) (Anexo III)	677.477	2.717.407	Deudas financieras (Nota 4.5)	4.132.864	-
Otros créditos (Nota 4.3)	1.007.120	325.951	Total del Pasivo Corriente	4.137.039	119.876
Total del Activo corriente	7.842.204	4.124.408			
			PASIVO NO CORRIENTE		
ACTIVO NO CORRIENTE			Deudas financieras (Nota 4.5)	549.916	111.940
Otros créditos (Nota 4.3)	1.433.196	1.280.682	Otras deudas (Nota 4.6)	326.697	216.170
Inversiones (Nota 4.2) (Anexo III)	2.125.107	400.850	Total del Pasivo no corriente	876.613	328.110
Total del Activo no corriente	3.558.303	1.681.532	Total del Pasivo	5.013.652	447.986
Total del Activo	11.400.507	5.805.940	Patrimonio Neto (según estado respectivo)	6.386.855	5.357.954
			Total del Pasivo y del Patrimonio Neto	11.400.507	5.805.940

Las notas y anexos que se acompañan forman parte integrante de estos Estados Contables.

Véase nuestro informe de fecha
8 de marzo de 2024

PRICE WATERHOUSE & CO. S.R.L.

(Socio)

Dr. Marcelo P. Lerner
por Comisión Fiscalizadora

C.P.C.E.C.A.B.A. T° 1 F° 17
Dr. Nicolás A. Carusoni
Contador Público (UM)
C.P.C.E.C.A.B.A. T° 252 F° 141

Armando Losón (h)
Presidente

Generación Rosario S.A.

Número de Registro en la Inspección General de Justicia: 1.259

Estado de Resultados

Correspondiente al ejercicio económico finalizado el 31 de diciembre de 2023,
presentado en forma comparativa
Expresado en miles de pesos

	31.12.2023	31.12.2022
	\$	\$
Resultado de las operaciones que continúan		
Gastos de administración (Anexo II)	(28.606)	(118.534)
Resultado inversiones permanentes (Anexo IV)	(177.477)	(30.591)
Resultados financieros y por tenencia (Nota 4.8)	1.060.351	(4.617.186)
Otros ingresos y egresos, netos (Nota 4.13)	-	-
Ganancia / (Pérdida) antes de impuesto a las ganancias	854.268	(4.766.311)
Impuesto a las ganancias (Nota 8)	-	275.258
Ganancia / (Pérdida) ordinaria de las operaciones que continúan	854.268	(4.491.053)
Resultado por las operaciones en discontinuación		
Ingresos por ventas (Nota 4.7)	-	745.700
Costo de venta (Anexo IV)	-	(1.053.085)
Resultado bruto	-	(307.385)
Gastos de comercialización (Anexo IV)	-	(14.607)
Resultados financieros y por tenencia (Nota 4.8)	-	76.996
Otros ingresos y egresos, netos (Nota 4.13)	-	(1.849.739)
(Pérdida) por las operaciones en discontinuación	-	(2.094.735)
(Pérdida) del ejercicio	854.268	(6.585.788)

Las notas y anexos que se acompañan forman parte integrante de estos Estados Contables.

Véase nuestro informe de fecha
8 de marzo de 2024

PRICE WATERHOUSE & CO. S.R.L.

(Socio)

Dr. Marcelo P. Lerner
por Comisión Fiscalizadora

C.P.C.E.C.A.B.A. T° 1 F° 17

Dr. Nicolás A. Carusoni

Contador Público (UM)

C.P.C.E.C.A.B.A. T° 252 F° 141

Armando Losón (h)
Presidente

Generación Rosario S.A.

Número de Registro en la Inspección General de Justicia: 1.259

Estado de Evolución del Patrimonio Neto

Correspondiente al ejercicio económico finalizado el 31 de diciembre de 2023,
presentado en forma comparativa
Expresado en miles de pesos

Detalle	APORTES DE LOS ACCIONISTAS			RESULTADOS ACUMULADOS					Total del Patrimonio neto	
	Capital suscrito (Nota 6)	Ajuste de capital	Total	Ganancias reservadas			Resultados acumulados / no asignados	Reserva por conversión (Nota 3.5.f)		Total
				Reserva legal	Reserva facultativa	Total				
	\$									
Saldos al 31 de diciembre de 2021	17.341	1.387.160	1.404.501	188.662	2.299.694	2.488.356	(3.358.366)	-	(870.010)	534.491
Resultado conversión por participación en vinculada	-	-	-	-	-	-	-	-	-	-
Absorción de pérdidas acumuladas según acta asamblea 24 de abril de 2022	-	(870.011)	(870.011)	(188.662)	(2.299.694)	(2.488.356)	3.358.367	-	870.011	-
Aumento de capital según acta de asamblea 2 de junio de 2022	830.504	2.869.657	3.700.161	-	-	-	-	-	-	3.700.161
Aumento de capital según acta de asamblea 29 de diciembre de 2022	2.434.194	5.146.071	7.580.265	-	-	-	-	-	-	7.580.265
Resultado conversión por participación en vinculada	-	-	-	-	-	-	-	128.825	128.825	128.825
Pérdida del ejercicio	-	-	-	-	-	-	(6.585.788)	-	(6.585.788)	(6.585.788)
Saldos al 31 de diciembre de 2022	3.282.039	8.532.877	11.814.916	-	-	-	(6.585.787)	128.825	(6.456.962)	5.357.954
Resultado conversión por participación en vinculada	-	-	-	-	-	-	-	174.633	174.633	174.633
Absorción de pérdidas acumuladas según acta asamblea 7 de junio de 2023	-	(5.032.045)	(5.032.045)	-	-	-	5.032.045	-	5.032.045	-
Ganancia del ejercicio	-	-	-	-	-	-	854.268	-	854.268	854.268
Saldos al 31 de diciembre de 2023	3.282.039	3.500.832	6.782.871	-	-	-	(699.474)	303.458	(396.016)	6.386.855

Las notas y anexos que se acompañan forman parte integrante de estos estados contables.

Véase nuestro informe de fecha
8 de marzo de 2024
PRICE WATERHOUSE & CO. S.R.L.

(Socio)

Dr. Marcelo P. Lerner
por Comisión Fiscalizadora

C.P.C.E.C.A.B.A. T° 1 F° 17
Dr. Nicolás A. Carusoni
Contador Público (UM)
C.P.C.E.C.A.B.A. T° 252 F° 141

Armando Losón (h)
Presidente

Generación Rosario S.A.

Número de Registro en la Inspección General de Justicia: 1.259

Estado de Flujo de Efectivo

Correspondiente al ejercicio económico finalizado el 31 de diciembre de 2023,

presentado en forma comparativa

Expresado en miles de pesos

	31.12.2023	31.12.2022
	\$	\$
VARIACIONES DEL EFECTIVO		
Efectivo al inicio del ejercicio (1)	1.081.281	431.363
RECPAM generado por efectivo	(2.377.352)	(300.638)
Efectivo al cierre del ejercicio (1)	6.157.607	1.081.281
Aumento neto del efectivo	7.453.678	950.556
CAUSAS DE LAS VARIACIONES DEL EFECTIVO		
Actividades operativas		
Ganancia / (Pérdida) neta del ejercicio	854.268	(6.585.788)
Ajustes para arribar al flujo neto de efectivo proveniente de las actividades operativas:		
Impuesto a la ganancias	-	(275.258)
Cambio en el valor razonable de instrumentos financieros	(664.802)	4.225.766
Intereses y diferencia de cambio	(7.535.020)	(375.369)
Depreciaciones de bienes de uso	-	209.948
Resultado por participación en subsidiarias y asociadas	177.477	30.591
Baja bienes de uso	-	2.474.904
Baja repuestos	-	123.441
Planes de pensión	-	(80.258)
Previsión créditos fiscales	27.117	-
RECPAM	6.521.050	322.284
Cambios en activos y pasivos operativos:		
Disminución de créditos por ventas	-	213.298
(Aumento) / Disminución de otros créditos	(1.210.147)	261.351
Disminución de deudas comerciales	(129.927)	(551.851)
Disminución de deudas sociales	-	(913.271)
Disminución de deudas fiscales	-	(55.118)
Disminución de otras deudas	-	(23.850)
Flujo neto de efectivo utilizado en las actividades operativas	(1.959.984)	(999.180)
Actividades de inversión		
Pagos por adquisición de bienes de uso	-	(14.900)
Préstamos otorgados a directores (Nota 5.2)	(715.274)	(261.521)
Préstamos otorgados a sociedades vinculadas (Nota 5.2)	(302.303)	(1.187.547)
Compra inversión	(1.435.081)	(2.858.839)
Cobro de intereses	-	50.729
Compra Títulos Públicos	(863.604)	(8.058.866)
Venta Títulos Públicos	1.528.406	3.833.100
Cobro inversión	1.935.752	-
Préstamos otorgados a partes relacionadas (Nota 5.2)	(2.492.561)	-
Flujo neto de efectivo utilizado en las actividades de inversión	(2.344.665)	(8.497.844)
Actividades de financiación		
Préstamos recibidos de partes relacionadas (Nota 5.2)	5.830.489	10.463.344
Préstamos recibidos	1.300.488	-
Pago de préstamos	-	(355.853)
Flujo neto de efectivo generado por las actividades de financiación	7.130.977	10.107.491
Intereses, diferencias de cambio y otros resultados generados por el efectivo	4.627.350	340.089
Aumento neto del efectivo	7.453.678	950.556
Transacciones significativas que no representan variaciones del efectivo:		
Inversiones en vinculadas - Aportes de capital	-	170.541
Reserva por conversión	174.633	128.825
Aumento de capital por cesión de deuda	-	11.280.428
Préstamos cancelados GMSA	(828.934)	355.852
Cobro venta bienes de uso	-	(300.062)
Préstamos cancelados directores	(344.792)	(28.951)

(1) Se considera Efectivo a Caja y Bancos y las Inversiones en Fondos Comunes de Inversión.

Las notas y anexos que se acompañan forman parte integrante de estos Estados Contables.

Véase nuestro informe de fecha
8 de marzo de 2024

PRICE WATERHOUSE & CO. S.R.L.

(Socio)

Dr. Marcelo P. Lerner
por Comisión Fiscalizadora

C.P.C.E.C.A.B.A. T° 1 F° 17
Dr. Nicolás A. Carusoni
Contador Público (UM)
C.P.C.E.C.A.B.A. T° 252 F° 141

Armando Losón (h)
Presidente

Generación Rosario S.A.

Notas a los Estados Contables

Número de Registro en la Inspección General de Justicia: 1.259
Correspondientes al ejercicio económico finalizado el 31 de diciembre de 2023,
presentadas en forma comparativa
Expresadas en miles de pesos

NOTA 1 - ACTIVIDAD DE LA SOCIEDAD

La Sociedad se constituyó el 16 de noviembre de 2010, siendo su actividad principal la generación y comercialización de energía eléctrica. El 19 de enero de 2011 la IGJ inscribió a la Sociedad bajo el número 1259 del libro 52 de Sociedades por Acciones.

El Grupo Albanesi posee a la fecha de firma de los presentes Estados Contables una capacidad instalada total de 1.404 MW, ampliándose con 356 MW adicionales contando todos los nuevos proyectos adjudicados actualmente en obra.

Capital de trabajo

La Sociedad presenta al 31 de diciembre de 2023 un capital de trabajo de positivo \$3.705.165 (calculado como el activo corriente menos el pasivo corriente).

NOTA 2 - ASPECTOS REGULATORIOS DE LA GENERACIÓN DE ENERGÍA ELÉCTRICA

Los aspectos regulatorios de la generación de energía eléctrica para estos Estados Contables son consistentes con las utilizadas en la información correspondiente al último ejercicio económico.

NOTA 3 - NORMAS CONTABLES

A continuación, se detallan las normas contables más relevantes utilizadas por la Sociedad para la preparación de los presentes Estados Contables, las que han sido aplicadas uniformemente respecto del ejercicio anterior.

3.1. Preparación y presentación de los Estados Contables

Los presentes Estados están expresados en miles de pesos argentinos y fueron confeccionados conforme a las normas contables de exposición y valuación contenidas en las Resoluciones Técnicas emitidas por la Federación Argentina de Consejos Profesionales de Ciencias Económicas, aprobadas por el Consejo Profesional de Ciencias Económicas de la Ciudad Autónoma de Buenos Aires.

Véase nuestro informe de fecha
8 de marzo de 2024
PRICE WATERHOUSE & CO. S.R.L.

Dr. Marcelo P. Lerner
por Comisión Fiscalizadora

(Socio)
C.P.C.E.C.A.B.A. T° 1 F° 17

Armando Losón (h)
Presidente

Generación Rosario S.A.

Notas a los Estados Contables (Cont.)

NOTA 3 - NORMAS CONTABLES (Cont.)

3.2. Estimaciones contables

La preparación de Estados Contables a una fecha determinada requiere que la gerencia de la Sociedad realice estimaciones y evaluaciones que afectan el monto de los activos y pasivos registrados y los activos y pasivos contingentes revelados a dicha fecha, como así también los ingresos y egresos registrados en el ejercicio. La gerencia de la Sociedad realiza estimaciones para poder calcular a un momento dado, por ejemplo, el valor recuperable de los activos, el cargo por impuesto a las ganancias y las provisiones para gastos. Los resultados reales futuros pueden diferir de las estimaciones y evaluaciones realizadas a la fecha de preparación de los presentes Estados Contables.

3.3. Consideración de los efectos de la inflación

Las normas contables profesionales argentinas establecen que los Estados Contables deben ser preparados reconociendo los cambios en el poder adquisitivo de la moneda conforme a las disposiciones establecidas en las RT N° 6 y N° 17, con las modificaciones introducidas por la RT N° 39 y por la Interpretación N° 8, normas emitidas por la FACPCE. Estas normas establecen que la aplicación del ajuste por inflación debe realizarse frente a la existencia de un contexto de alta inflación, el cual se caracteriza, entre otras consideraciones, cuando exista una tasa acumulada de inflación en tres años que alcance o sobrepase el 100%.

Durante el ejercicio anterior, la inflación acumulada en tres años se ubicó por encima del 100%. Es por esta razón que, de acuerdo con las normas contables profesionales mencionadas en forma precedente, la economía argentina debió ser considerada como de alta inflación a partir del 1° de julio de 2019. La FACPCE confirmó esta situación con la Resolución de su Junta de Gobierno (JG) 539/18.

Véase nuestro informe de fecha
8 de marzo de 2024
PRICE WATERHOUSE & CO. S.R.L.

Dr. Marcelo P. Lerner
por Comisión Fiscalizadora

(Socio)
C.P.C.E.C.A.B.A. T° 1 F° 17

Armando Losón (h)
Presidente

Generación Rosario S.A.

Notas a los Estados Contables (Cont.)

NOTA 3 - NORMAS CONTABLES (Cont.)

3.3. Consideración de los efectos de la inflación (Cont.)

A su vez, la Ley N° 27.468 (B.O. 04/12/2019) modificó el artículo 10° de la Ley N° 23.928 y sus modificatorias, estableciendo que la derogación de todas las normas legales o reglamentarias que establecen o autorizan la indexación por precios, actualización monetaria, variación de costos o cualquier otra forma de repotenciación de las deudas, impuestos, precios o tarifas de los bienes, obras o servicios, no comprende a los Estados Contables, respecto de los cuales continuará siendo de aplicación lo dispuesto en el artículo 62 in fine de la Ley General de Sociedades N° 19.550 (T.O. 1984) y sus modificatorias. Asimismo, el mencionado cuerpo legal dispuso la derogación del Decreto N° 1269/2002 del 16 de julio de 2002 y sus modificatorios y delegó en el Poder Ejecutivo Nacional (PEN), a través de sus organismos de contralor, establecer la fecha a partir de la cual surtirán efecto las disposiciones citadas en relación con los Estados Financieros que les sean presentados.

Por lo tanto, mediante su Resolución General 10/2018 (B.O. 28/12/2018), la IGJ dispuso que los Estados Contables correspondientes a ejercicios económicos deberán presentarse ante este Organismo expresados en moneda homogénea. Asimismo, mediante dicha resolución determinó que, a los fines de la reexpresión de los Estados Contables, se aplicarán las normas emitidas por la FACPCE, adoptadas por el Consejo Profesional en Ciencias Económicas de la Ciudad Autónoma de Buenos Aires (CPCECABA).

En función de las disposiciones detalladas en forma precedente, la dirección de la Sociedad ha reexpresado los presentes Estados Contables al 31 de diciembre de 2023.

De acuerdo con las normas contables profesionales argentinas, los Estados Contables de una entidad en un contexto considerado alta inflación deben presentarse en términos de la unidad de medida vigente a la fecha de dichos Estados Contables. Todos los montos incluidos en el Estado de Situación Patrimonial, que no se informen en términos de la unidad de medida a la fecha de los Estados Contables, deben actualizarse aplicando un índice de precios general. Todos los componentes del Estado de Resultados deben indicarse en términos de la unidad de medida actualizada a la fecha de los Estados Contables, aplicando un índice de precios general desde la fecha en que los ingresos y gastos fueron reconocidos originalmente.

La reexpresión de los saldos iniciales se calculó considerando los índices establecidos por la FACPCE con base en los índices de precios publicados por el Instituto Nacional de Estadística y Censos (INDEC).

Véase nuestro informe de fecha
8 de marzo de 2024
PRICE WATERHOUSE & CO. S.R.L.

Dr. Marcelo P. Lerner
por Comisión Fiscalizadora

(Socio)
C.P.C.E.C.A.B.A. T° 1 F° 17

Armando Losón (h)
Presidente

Generación Rosario S.A.

Notas a los Estados Contables (Cont.)

NOTA 3 - NORMAS CONTABLES (Cont.)

3.3. Consideración de los efectos de la inflación (Cont.)

Los principales procedimientos utilizados para la reexpresión fueron los siguientes:

- Los activos y pasivos monetarios que se contabilizaron a moneda de cierre del Estado de Situación Patrimonial no fueron reexpresados, dado ya se encuentran reexpresados a la fecha de los Estados Contables.
- Activos y pasivos no monetarios que se contabilizan a costo a la fecha del Estado de Situación Patrimonial y los componentes del patrimonio, se reexpresan aplicando los coeficientes de ajuste correspondientes.
- Todos los elementos en el Estado de Resultados se actualizan aplicando los coeficientes de ajuste correspondientes.
- La pérdida o ganancia por la posición monetaria neta, se incluye en el resultado neto del ejercicio que se informa, revelando esta información en una partida separada.
- Las cifras comparativas se han reexpresado siguiendo el mismo procedimiento explicado en forma precedentes.

En la aplicación inicial del método de reexpresión, las cuentas del patrimonio fueron reexpresadas de la siguiente manera:

Componente	Fecha de origen
Capital	Fecha de suscripción ídem
Capitalización de Resultados acumulados	Fecha de capitalización
Ganancias reservadas (legal, facultativa, estatutaria)	Fecha del inicio del período comparativo

La dirección de la Sociedad ha utilizado las opciones, adicionales a la RT 6, dispuestas en la sección 3, de la segunda parte de la Resolución JG 539/18.

Ajuste por inflación impositivo

A los fines de determinar la ganancia neta imponible, se deberá deducir o incorporar al resultado impositivo del período que se liquida, el ajuste por inflación determinado de acuerdo con los artículos 105 a 108 de la ley del impuesto a las ganancias. Esto será aplicable en el período fiscal en el cual se verifique un porcentaje de variación del IPC acumulado en los 36 meses anteriores al cierre del período que se liquida, superior al 100%. Estas disposiciones tienen vigencia para los períodos que se inicien a partir del 1 de enero de 2018.

Véase nuestro informe de fecha
8 de marzo de 2024
PRICE WATERHOUSE & CO. S.R.L.

Dr. Marcelo P. Lerner
por Comisión Fiscalizadora

(Socio)
C.P.C.E.C.A.B.A. T° 1 F° 17

Armando Losón (h)
Presidente

Generación Rosario S.A.

Notas a los Estados Contables (Cont.)

NOTA 3 - NORMAS CONTABLES (Cont.)

3.3. Consideración de los efectos de la inflación (Cont.)

La sociedad ha estimado que al 31 de diciembre de 2023 la variación del IPC superará el índice establecido en el párrafo anterior, por lo cual, para determinar la ganancia imponible correspondiente al presente ejercicio, se incluyó dicho ajuste.

3.4. Información comparativa

Los saldos al 31 de diciembre 2022 que se exponen en estos Estados Contables a efectos comparativos surgen de reexpresar los importes de los Estados Contables a dichas fechas siguiendo los lineamientos indicados en la Nota 3.3 e incluyen el impacto de la aplicación de las normas contables unificadas indicado en el punto anterior.

3.5. Criterios de valuación

a. Caja y bancos

El efectivo disponible se ha computado a su valor nominal

b. Inversiones Corrientes

Las inversiones en fondos comunes de inversión han sido valuadas al valor de las cuotas partes al cierre del ejercicio.

Las inversiones en títulos públicos han sido valuadas a su valor de cotización.

Las inversiones temporarias han sido valuadas de acuerdo con la suma de dinero entregada en el momento de la transacción más los resultados financieros devengados en base a la tasa interna de retorno determinada en dicha oportunidad.

c. Activos y pasivos en moneda extranjera

Los activos y pasivos en moneda extranjera han sido valuados a los tipos de cambio vigentes al cierre de cada ejercicio.

d. Deudas comerciales

Las deudas comerciales han sido valuadas a su valor nominal. Los valores obtenidos de esta forma no difieren significativamente de los que se hubieran obtenido de aplicarse las normas contables vigentes, que establecen que deben valuarse al precio de contado estimado al momento de la transacción más los intereses y componentes financieros implícitos devengados en base a la tasa interna de retorno determinada en dicha oportunidad.

Véase nuestro informe de fecha
8 de marzo de 2024

PRICE WATERHOUSE & CO. S.R.L.

(Socio)

C.P.C.E.C.A.B.A. T° 1 F° 17

Dr. Marcelo P. Lerner
por Comisión Fiscalizadora

Armando Losón (h)
Presidente

Generación Rosario S.A.

Notas a los Estados Contables (Cont.)

NOTA 3.5 - NORMAS CONTABLES (Cont.)

e. Otros créditos y otras deudas

Los otros créditos y otras deudas han sido valuados a su valor nominal. Dichos valores no difieren significativamente de los que se hubieran obtenido de aplicarse las normas contables vigentes, que establecen que deben valuarse en base a la mejor estimación posible de la suma a cobrar y a pagar, respectivamente, descontada utilizando una tasa que refleje el valor tiempo del dinero y los riesgos específicos de la transacción estimada en el momento de su incorporación al activo y pasivo, respectivamente.

f. Inversiones no corrientes

La inversión permanente en GM Operaciones SAC ha sido valuada de acuerdo con el método del valor patrimonial proporcional en base a los Estados Contables al 31 de diciembre de 2023 (detallado en Nota 11).

La Sociedad GM Operaciones SAC se encuentra radicada en el exterior, siendo su moneda funcional el dólar estadounidense. Sus Estados Contables fueron convertidos de dólares a pesos empleando el tipo de cambio vigente al cierre del ejercicio finalizado al 31 de diciembre de 2023. Las cuentas de resultado han sido convertidas empleando los tipos de cambio estimados a la fecha de cada transacción. Las diferencias de cambio generadas por la conversión han sido imputadas en el patrimonio neto en el rubro diferencia de conversión y ascendieron a \$303.458 al 31 de diciembre 2023.

El valor de la inversión no supera a su valor recuperable estimado al cierre del ejercicio.

Las inversiones no corrientes relacionadas a la tenencia de obligaciones negociables de su controlante (GMSA), han sido valuadas de acuerdo a la suma de dinero entregada en el momento de la transacción más los resultados financieros devengados ya que se considera mantener las mismas hasta su vencimiento. Al 31 de diciembre de 2023 la Sociedad posee USD 3.430 miles de obligaciones negociables expuesta en inversiones corriente y no corriente según su vencimiento (Nota 4.2).

g. Deudas financieras

Las deudas financieras han sido valuadas de acuerdo con la suma de dinero recibida, neta de los costos de la transacción, más los resultados financieros devengados en base a la tasa interna de retorno estimada en el momento de su reconocimiento inicial.

Véase nuestro informe de fecha
8 de marzo de 2024
PRICE WATERHOUSE & CO. S.R.L.

Dr. Marcelo P. Lerner
por Comisión Fiscalizadora

(Socio)
C.P.C.E.C.A.B.A. T° 1 F° 17

Armando Losón (h)
Presidente

Generación Rosario S.A.

Notas a los Estados Contables (Cont.)

NOTA 3.5 - NORMAS CONTABLES (Cont.)

h. Impuesto a las ganancias

La Sociedad ha reconocido el cargo por impuesto a las ganancias en base al método del pasivo por impuesto diferido, reconociendo de esta manera las diferencias temporarias entre las mediciones de los activos y pasivos contables e impositivas.

A los efectos de determinar los activos y pasivos diferidos se ha aplicado sobre las diferencias temporarias identificadas y los quebrantos impositivos, la tasa impositiva que se espera esté vigente al momento de su reversión o utilización, considerando las normas legales sancionadas a la fecha de emisión de estos Estados Contables. El crédito resultante del impuesto diferido fue provisionado por la Sociedad por estimar dudosa su recuperabilidad.

i. Cuentas del patrimonio neto

Las cuentas del patrimonio neto han sido expresadas a su valor nominal histórico de acuerdo a los lineamientos descriptos en Nota 3.3.

j. Cuentas del estado de resultados

Los ingresos provenientes de la venta de energía y reserva de potencia se reconocen en base a los volúmenes entregados de energía y la reserva de potencia puesta a disposición respectivamente.

Las cuentas de resultados se han mantenido por sus valores nominales de acuerdo a los lineamientos descriptos en la Nota 3.3, excepto los cargos por activos consumidos (depreciaciones, amortizaciones y otros) que se determinaron en función de los valores de tales activos.

Los componentes financieros implícitos contenidos en las cuentas de resultados no han sido segregados debido a que no son significativos.

k. Saldos por transacciones, créditos y deudas diversas con partes relacionadas

Los créditos y deudas con partes relacionadas y transacciones diversas han sido valuados de acuerdo con las condiciones pactadas entre las partes involucradas.

Véase nuestro informe de fecha
8 de marzo de 2024
PRICE WATERHOUSE & CO. S.R.L.

Dr. Marcelo P. Lerner
por Comisión Fiscalizadora

(Socio)
C.P.C.E.C.A.B.A. T° 1 F° 17

Armando Losón (h)
Presidente

Generación Rosario S.A.

Notas a los Estados Contables (Cont.)

NOTA 4 - COMPOSICIÓN DE LOS PRINCIPALES RUBROS

	31.12.2023	31.12.2022
	\$	
4.1.- Caja y Bancos		
Bancos	1.666	14.827
Bancos en moneda extranjera (Anexo I)	6.155.941	1.066.223
	6.157.607	1.081.050
4.2. - Inversiones		
<u>Corrientes</u>		
Fondos comunes de inversión (Anexo III)	-	231
Inversiones temporarias (Anexo I y III) (1)	677.477	2.717.176
	677.477	2.717.407
<u>No corrientes</u>		
Inversiones en vinculadas (Nota 11 y Anexo IV)	29.605	261.824
Inversiones temporarias (Anexo I y III) (1)	2.095.502	139.026
	2.125.107	400.850
4.3.- Otros créditos		
<u>Corrientes</u>		
Saldo a favor de IVA	12.052	27.881
Sociedades relacionadas (Nota 5.1) (Anexo I) (1)	1.007.120	295.157
Saldo a favor de IIBB	15.065	-
Otros créditos fiscales	-	2.913
Previsión para créditos fiscales (Anexo V)	(27.117)	-
	1.007.120	325.951
<u>No corrientes</u>		
Saldo a favor de impuesto a las ganancias	14.718	33.170
Sociedades relacionadas (Nota 5.1) (Anexo I)	1.418.478	850.981
Préstamos a Directores (Nota 5.1 y 5.2)	-	316.931
Saldo a favor de IIBB	-	79.600
	1.433.196	1.280.682

(1) GROSA tiene USD 3.402 miles de VN de ALBAAR27 (ON Internacional) al 31 de diciembre de 2023.

(1) Incluye \$1.007.120 en moneda extranjera al 31.12.2023 y \$283.660 al 31.12.2022 (Anexo I).

Véase nuestro informe de fecha
8 de marzo de 2024
PRICE WATERHOUSE & CO. S.R.L.

Dr. Marcelo P. Lerner
por Comisión Fiscalizadora

(Socio)
C.P.C.E.C.A.B.A. T° 1 F° 17

Armando Losón (h)
Presidente

Generación Rosario S.A.

Notas a los Estados Contables (Cont.)

NOTA 4 - COMPOSICIÓN DE LOS PRINCIPALES RUBROS (Cont.)

	31.12.2023	31.12.2022
	\$	
4.4.- Deudas comerciales		
Proveedores comunes	-	4.675
Sociedades relacionadas (Nota 5.1)	-	107.501
Provisión facturas a recibir	4.175	7.700
	4.175	119.876
(2) Incluye \$103.286 en concepto de póliza todo riesgo y operación al 31.12.2022 (Anexo I)		
4.5.- Deudas financieras		
<u>Corrientes</u>		
Sociedades relacionadas (Nota 5.1 y Nota 5.2)	4.132.864	-
	4.132.864	-
 <u>No corrientes</u>		
Deudas bancarias (Anexo I y Nota 15)	549.916	-
Sociedades relacionadas (Nota 5.1 y Nota 5.2)	-	111.940
	549.916	111.940
 4.6.- Otras deudas		
<u>No corrientes</u>		
Capital a integrar - GM Operaciones SAC (Nota 5.1, 11 y Anexo I)	326.697	216.170
	326.697	216.170
	31.12.2023	31.12.2022
	\$	
	Ganancia / (Pérdida)	
4.7.- Ingresos por ventas		
Venta de energía Res. 95 mod. más Spot	-	674.451
Servicios de gerenciamiento CTS (Nota 12)	-	71.249
	-	745.700
 4.8.- Resultados financieros y por tenencia		
Intereses netos	1.161.883	(535.327)
Otros resultados Financieros	(27.117)	-
Comisiones y gastos bancarios	(591.304)	(367.508)
Diferencias de cambio	6.373.137	910.696
Resultado por compra y venta de títulos públicos	664.802	(4.225.766)
RECPAM	(6.521.050)	(322.285)
	1.060.351	(4.540.190)

Véase nuestro informe de fecha
8 de marzo de 2024
PRICE WATERHOUSE & CO. S.R.L.

Dr. Marcelo P. Lerner
por Comisión Fiscalizadora

(Socio)
C.P.C.E.C.A.B.A. T° 1 F° 17

Armando Losón (h)
Presidente

Generación Rosario S.A.

Notas a los Estados Contables (Cont.)

NOTA 5 - SALDOS Y OPERACIONES CON PARTES RELACIONADAS

5.1. Saldos con partes relacionadas

Los saldos con partes relacionadas al 31 de diciembre de 2023 y 31 de diciembre de 2022 son los siguientes:

	31.12.2023	31.12.2022
	\$	
Otros créditos		
<u>Corriente</u>		
Sociedad relacionada - RGA	-	11.497
Sociedad relacionada - GMOP	1.007.120	283.660
	1.007.120	295.157
<u>No Corriente</u>		
Sociedad relacionada - GMOP	1.418.478	850.981
Directores	-	316.931
	1.418.478	1.167.912
Deudas comerciales		
<u>Corriente</u>		
Sociedad relacionada - GMSA	-	107.501
	-	107.501
Deudas financieras		
<u>Corriente</u>		
Sociedad relacionada - GMSA	4.132.864	-
	4.132.864	-
<u>No corriente</u>		
Sociedad relacionada - GMSA	-	111.940
	-	111.940
Otras deudas		
<u>No corriente</u>		
Sociedad vinculada - GMOP Capital pendiente de integrar	326.697	216.170
	326.697	216.170

5.2. a- Préstamos otorgados a partes relacionadas

	31.12.2023	31.12.2022
	\$	
Préstamos a Directores / Accionistas		
Saldo al inicio	316.931	139.720
Préstamos otorgados	715.274	261.521
Préstamos compensados	(344.792)	(28.951)
Intereses devengados	22.284	80.895
RECPAM	(709.697)	(136.254)
Saldo al cierre	-	316.931

Véase nuestro informe de fecha
8 de marzo de 2024
PRICE WATERHOUSE & CO. S.R.L.

Dr. Marcelo P. Lerner
por Comisión Fiscalizadora

(Socio)
C.P.C.E.C.A.B.A. T° 1 F° 17

Armando Losón (h)
Presidente

Generación Rosario S.A.

Notas a los Estados Contables (Cont.)

NOTA 5 - SALDOS Y OPERACIONES CON PARTES RELACIONADAS (Cont.)

5.2. a- Préstamos otorgados a partes relacionadas

	31.12.2023	31.12.2022
	<u>\$</u>	
<i>Préstamos a GMOP</i>		
Saldo al inicio	1.134.642	-
Préstamos otorgados	302.303	1.068.392
Intereses devengados	208.625	31.137
Diferencia de cambio	1.773.729	88.018
RECPAM	(993.701)	(52.905)
Saldo al cierre	2.425.598	1.134.642

Los préstamos otorgados tienen los siguientes términos y condiciones:

Entidad	Monto	Tasa de interés	Condiciones
Al 31.12.2023			
GMOP	USD 1.065	15%	Vencimiento: 24 de octubre de 2027
GMOP	USD 1.500	15%	Vencimiento: 24 de octubre de 2027
Monto en miles de USD	2.565		

	31.12.2023	31.12.2022
	<u>\$</u>	
<i>Préstamos de GMSA</i>		
Saldo al inicio	(111.940)	(2.156.356)
Préstamos obtenidos	(5.830.489)	(10.463.344)
Préstamos cedidos y capitalizados	-	11.280.428
Préstamos otorgados	2.492.561	-
Préstamos compensados	(828.934)	355.852
Intereses devengados	(756.018)	(827.585)
RECPAM	901.956	1.699.065
Saldo al cierre	(4.132.864)	(111.940)

Los préstamos otorgados tienen los siguientes términos y condiciones:

Entidad	Monto	Tasa de interés	Condiciones
Al 31.12.2023			
GMSA	(3.994.599)	35%	Vencimiento: 1 año Prorrogable automáticamente por 1 año más
Total en pesos	(3.994.599)		

Véase nuestro informe de fecha
8 de marzo de 2024
PRICE WATERHOUSE & CO. S.R.L.

Dr. Marcelo P. Lerner
por Comisión Fiscalizadora

(Socio)
C.P.C.E.C.A.B.A. T° 1 F° 17

Armando Losón (h)
Presidente

Generación Rosario S.A.

Notas a los Estados Contables (Cont.)

NOTA 5 - SALDOS Y OPERACIONES CON PARTES RELACIONADAS (Cont.)

5.3. Operaciones con partes relacionadas

El detalle de las operaciones efectuadas durante el ejercicio finalizado el 31 de diciembre de 2023 y 2022 con sociedades Art. 33 Ley N° 19.550 y con partes relacionadas es el siguiente:

	<u>31.12.2023</u>	<u>31.12.2022</u>
	<u>\$</u>	
	<u>Ganancia / (Pérdida)</u>	
Servicios recibidos		
Sociedad relacionada - RGA	(548)	(45.183)
	<u>(548)</u>	<u>(45.183)</u>
Alquileres		
Sociedad relacionada - RGA	(8.798)	(19.314)
	<u>(8.798)</u>	<u>(19.314)</u>
Recupero de gastos		
Sociedad relacionada - GMSA	-	(3.051)
Sociedad relacionada - RGA	-	(3.056)
	<u>-</u>	<u>(6.107)</u>
Intereses		
Intereses deudas - GMSA	(756.018)	(827.585)
Directores	22.284	80.895
Sociedad relacionada - RGA	(48)	(13.520)
Sociedad vinculada - GMOP	208.625	31.137
	<u>(525.157)</u>	<u>(729.073)</u>

NOTA 6 - ESTADO DEL CAPITAL SOCIAL

Al 31 de diciembre de 2023, el estado de capital suscrito e integrado asciende a la suma de \$3.282.039 y está compuesto por la cantidad de 3.282.039.048 acciones ordinarias, nominativas, no endosables de valor nominal \$1 cada una con derecho a un voto por acción. Con fecha 2 de junio de 2022, a través de Asamblea General Extraordinaria, los accionistas por unanimidad decidieron aumentar el capital social en la suma de \$830.504, aumentándose el capital social de \$17.341 a \$847.845. Luego, por Asamblea General Extraordinaria de Accionistas de fecha 29 de diciembre de 2022, se resolvió aumentar el capital a través de la capitalización de créditos en favor de los accionistas por la suma de \$2.434.194, pasando el mismo de \$847.845 a \$3.282.039. En ambos casos se procedió a modificar el artículo cuarto del Estatuto, y dicho aumento con reforma de estatuto fue inscripto ante el Registro Público a cargo de la Inspección General de Justicia bajo en N° 20875, del libro 115 de Sociedades por Acciones el día 5 de diciembre de 2023.

Dichas acciones representan un capital social que asciende a la suma de \$ 3.282.039, totalmente integrados a la fecha de cierre de los presentes Estados Contables.

Véase nuestro informe de fecha
8 de marzo de 2024
PRICE WATERHOUSE & CO. S.R.L.

Dr. Marcelo P. Lerner
por Comisión Fiscalizadora

(Socio)
C.P.C.E.C.A.B.A. T° 1 F° 17

Armando Losón (h)
Presidente

Generación Rosario S.A.

Notas a los Estados Contables (Cont.)

NOTA 7 - COMPOSICIÓN DE CRÉDITOS Y DEUDAS POR PLAZOS DE VENCIMIENTO Y PAUTAS DE ACTUALIZACIÓN

La composición de los créditos y deudas al 31 de diciembre de 2023 según su plazo de cobro o pago y sus pautas de actualización se detalla en el siguiente cuadro:

	Otros créditos	Deudas comerciales	Deudas financieras	Otras deudas
	\$			
De plazo vencido	-	-	-	-
A vencer:				
1° trimestre	264.584	4.175	-	-
2° trimestre	252.534	-	-	-
3° trimestre	245.001	-	-	-
4° trimestre	245.001	-	4.132.864	-
Más de 1 año	1.433.196	-	549.916	326.697
Subtotal	2.440.316	4.175	4.682.780	326.697
Total al 31.12.2023	2.440.316	4.175	4.682.780	326.697
Que no devengan interés	14.718	4.175	-	326.697
A tasa fija	2.425.598	-	4.682.780	-
Total al 31.12.2023	2.440.316	4.175	4.682.780	326.697

NOTA 8 - IMPUESTO A LAS GANANCIAS - IMPUESTO DIFERIDO

El cargo por impuesto a las ganancias por el método del impuesto diferido corresponde al siguiente detalle:

Conceptos	Saldos al 31.12.2022	Movimientos del ejercicio	Saldos al 31.12.2023
	\$		
Impuesto diferido - Activo (Pasivo)			
Inversiones	(239)	(10.371)	(10.610)
Otros créditos	3.705	4.264	7.969
Deudas financieras	218.306	(197.178)	21.128
Ajuste por inflación impositivo	(16.540)	12.854	(3.686)
Otros	(448)	304	(144)
Previsión activo diferido	(204.784)	190.127	(14.657)
Total	-	-	-

Véase nuestro informe de fecha
8 de marzo de 2024

PRICE WATERHOUSE & CO. S.R.L.

(Socio)

Dr. Marcelo P. Lerner
por Comisión Fiscalizadora

C.P.C.E.C.A.B.A. T° 1 F° 17

Armando Losón (h)
Presidente

Generación Rosario S.A.

Notas a los Estados Contables (Cont.)

NOTA 8 - IMPUESTO A LAS GANANCIAS - IMPUESTO DIFERIDO (Cont.)

Los quebrantos impositivos registrados por la Sociedad que se encuentran pendientes de utilización al 31 de diciembre de 2023 son los siguientes:

Año	\$	Año de expiración
Quebrantos 2021	191.259	2026
Quebrantos 2022	117.988	2027
Quebrantos 2022 (*)	586.999	2027
Total de quebrantos al 31 de diciembre 2023	896.246	
Quebrantos no reconocidos	(896.246)	
Total	-	

(*) \$586.999 corresponden a quebrantos específicos.

El valor recuperable de los créditos impositivos diferidos depende de la existencia de futuras utilidades gravadas por el impuesto a las ganancias, suficientes para su utilización antes del periodo de su prescripción legal. Al respecto, la Dirección de la Sociedad considera que la probabilidad de recupero de los créditos impositivos diferidos es baja.

Por lo tanto, de acuerdo con las normas contables profesionales vigentes en la República Argentina y con un criterio prudente, la Dirección de la Sociedad ha decidido provisionar la totalidad de los créditos impositivos diferidos.

El 16 de junio de 2021 el Poder Ejecutivo Nacional promulgó la ley 27.630. Se destacan las siguientes modificaciones introducidas por la ley:

- Alícuota de Impuesto a las ganancias: se eliminó la tasa fija de ganancias para sociedades y se estableció una escala progresiva, la cual parte de una tasa del 25% para ganancias entre 0 y 5 millones, una tasa del 30% para ganancias entre 5 y 50 millones y una tasa del 35% para ganancias que superen los 50 millones. Asimismo, prevé que los montos fijados en las escalas se actualizarán por la variación del IPC a partir de los ejercicios iniciados el 1 de enero de 2022.
- Impuesto a los dividendos: se fija la tasa del 7% para este impuesto.

Dichas modificaciones rigen para ejercicios iniciados a partir del 1 de enero de 2021.

Véase nuestro informe de fecha
8 de marzo de 2024
PRICE WATERHOUSE & CO. S.R.L.

Dr. Marcelo P. Lerner
por Comisión Fiscalizadora

(Socio)
C.P.C.E.C.A.B.A. T° 1 F° 17

Armando Losón (h)
Presidente

Generación Rosario S.A.

Notas a los Estados Contables (Cont.)

NOTA 8 - IMPUESTO A LAS GANANCIAS - IMPUESTO DIFERIDO (Cont.)

A través de la Ley de presupuesto de la Administración Nacional para el año 2023 (Ley 27701), se estableció que los contribuyentes que por aplicación del ajuste por inflación integral de la Ley de Impuesto a las Ganancias (título VI), determinen un ajuste por inflación positivo en el primer y segundo ejercicio iniciados a partir del 1° de enero de 2022 inclusive, podrán imputar un tercio (1/3) del ajuste en ese período fiscal y los dos tercios (2/3) restantes, en partes iguales, en los dos (2) períodos fiscales inmediatos siguientes.

El cómputo del ajuste por inflación positivo, en los términos dispuestos en el párrafo anterior, solo resultará procedente para los sujetos cuya inversión en la compra, construcción, fabricación, elaboración o importación definitiva de bienes de uso –excepto automóviles–, durante cada uno de los dos (2) períodos fiscales inmediatos siguientes al del cómputo del primer tercio del período de que se trate, sea superior o igual a los treinta mil millones de pesos (\$ 30.000.000). El incumplimiento de este requisito determinará el decaimiento del beneficio.

A continuación, se presenta una conciliación entre el impuesto a las ganancias cargado a resultados y el que resultaría de aplicar la tasa del impuesto vigente en la Argentina sobre el resultado antes de impuestos, por el ejercicio finalizado el 31 de diciembre de 2023 y 2022:

	31.12.2023	31.12.2022
	\$	\$
Ganancia / (Pérdida) neta del ejercicio antes de impuestos	854.268	(6.861.046)
Tasa del impuesto vigente	25%	25%
Resultado del ejercicio antes de impuestos a la tasa del impuesto	(213.567)	1.715.262
Diferencias permanentes a la tasa del impuesto:		
Quebrantos impositivos no reconocidos	-	(1.317.470)
Ajuste por inflación impositivo	957.135	115.596
Resultado por participación en vinculadas	(44.369)	(7.648)
Otras diferencias permanentes a la tasa del impuesto	(3.068)	(150.565)
Ajuste por inflación contable	(848.305)	(70.143)
Utilización quebrantos impositivos no reconocidos	152.174	-
Defecto provisión ejercicio anterior	-	(9.774)
Total cargo por impuesto a las ganancias del ejercicio	-	275.258
Impuesto diferido del ejercicio	-	285.033
Diferencia entre provisión de impuesto a las ganancias del ejercicio anterior y la declaración jurada	-	(9.775)
Total cargo por impuesto a las ganancias del ejercicio	-	275.258

Véase nuestro informe de fecha
8 de marzo de 2024

PRICE WATERHOUSE & CO. S.R.L.

(Socio)

Dr. Marcelo P. Lerner
por Comisión Fiscalizadora

C.P.C.E.C.A.B.A. T° 1 F° 17

Armando Losón (h)
Presidente

Generación Rosario S.A.

Notas a los Estados Contables (Cont.)

NOTA 9 - COBERTURAS DE SEGUROS VIGENTES

Responsabilidad Civil de Directores & Ejecutivos (D&O):

Esta póliza cubre todas aquellas acciones o toma de decisiones que realizan los directores y/o ejecutivos en su calidad de tal, fuera del servicio profesional o propiamente tal de la empresa donde trabajan; como por ejemplo, despidos de empleados, contrataciones, decisiones financieras, de publicidad y marketing, fusiones o adquisiciones, declaraciones de los accionistas, asientos contables, la que también pueden ser realizadas con negligencia o culpa, error, ignorancia o imprudencia y producir daño económico a un empleado, accionista o a un tercero. No cubre acciones dolosas.

También cubre a la empresa frente a reclamaciones bursátiles o de sus tenedores de bonos o valores.

Cubre el patrimonio personal de los Directores y/o Ejecutivos, presentes, pasados o futuros, y a la empresa frente al mercado de capitales.

Seguro Automotor:

Este seguro ampara los daños a los vehículos propios, y cubre la responsabilidad civil extracontractual del propietario, usuario o conductor del vehículo automotor que protagoniza un accidente por el cual terceras personas sufren lesiones o fallecen.

NOTA 10 - CONTEXTO ECONÓMICO EN QUE OPERA LA SOCIEDAD

La Sociedad operó en un contexto económico complejo, cuyas principales variables han tenido una fuerte volatilidad, tanto en el ámbito nacional como internacional.

Los principales indicadores en nuestro país fueron:

- El aumento del PBI para 2023 en términos interanuales se estima en torno al 1,4%.
- La inflación interanual en diciembre 2023 en comparación con diciembre 2022 fue de 211,41% (IPC).
- Entre el 31 de diciembre de 2022 y el 31 de diciembre de 2023, el peso se depreció 356,34% frente al dólar estadounidense, de acuerdo con el tipo de cambio del Banco de la Nación Argentina.
- La autoridad monetaria impuso mayores restricciones cambiarias, las cuales afectan también el valor de la moneda extranjera en mercados alternativos existentes para ciertas transacciones cambiarias restringidas en el mercado oficial.

Véase nuestro informe de fecha
8 de marzo de 2024
PRICE WATERHOUSE & CO. S.R.L.

Dr. Marcelo P. Lerner
por Comisión Fiscalizadora

(Socio)
C.P.C.E.C.A.B.A. T° 1 F° 17

Armando Losón (h)
Presidente

Generación Rosario S.A.

Notas a los Estados Contables (Cont.)

NOTA 10 - CONTEXTO ECONÓMICO EN QUE OPERA LA SOCIEDAD (Cont.)

El 10 de diciembre de 2023 asumió un nuevo gobierno en Argentina, que ha planteado entre sus objetivos instaurar un nuevo régimen económico en el país, para lo cual se propone llevar adelante una amplia reforma de leyes y regulaciones.

El plan del nuevo gobierno propone avanzar con una profunda desregulación de la economía y con reformas estructurales que liberen las restricciones para invertir y operar en el país, incluyendo la flexibilización paulatina de las restricciones cambiarias mencionadas previamente, con el objetivo de eliminarlas una vez que estén dadas las condiciones macroeconómicas para hacerlo.

Entre sus primeras medidas, el nuevo gobierno publicó un Decreto de Necesidad y Urgencia (DNU) donde se anulan y/o modifican unas 300 leyes, introduciéndose reformas en el mercado de trabajo, el código aduanero y en el status de las empresas públicas, entre otras. Si bien el DNU debe ser tratado y ratificado por al menos una de las cámaras del Congreso de la Nación, sus disposiciones se encuentran parcialmente vigentes desde el 29 de diciembre de 2023, considerando una serie de acciones judiciales que han concedido la suspensión de ciertas modificaciones.

La situación al 31 de diciembre de 2023, incluyendo las principales medidas tomadas por el nuevo gobierno, que afectan a nuestro negocio y que ya se encuentran vigentes, como por ejemplo, se mantienen las restricciones de acceso al mercado de cambios oficial.

El contexto de volatilidad e incertidumbre continúa a la fecha de emisión de los presentes estados contables. Las reformas propuestas por el nuevo gobierno iniciaron su proceso de discusión legislativa. No es posible prever en este momento su evolución ni nuevas medidas que podrían ser anunciadas. La Dirección de la Sociedad monitorea permanentemente la evolución de las variables que afectan su negocio, para definir su curso de acción e identificar los potenciales impactos sobre su situación patrimonial y financiera.

Los estados financieros de la Sociedad deben ser leídos a la luz de estas circunstancias.

Véase nuestro informe de fecha
8 de marzo de 2024

PRICE WATERHOUSE & CO. S.R.L.

(Socio)

C.P.C.E.C.A.B.A. T° 1 F° 17

Dr. Marcelo P. Lerner
por Comisión Fiscalizadora

Armando Losón (h)
Presidente

Generación Rosario S.A.

Notas a los Estados Contables (Cont.)

NOTA 11 - ADJUDICACIÓN DEL PROYECTO DE MODERNIZACIÓN REFINERÍA TALARA

Con fecha 12 de enero de 2022, GMSA ha resultado adjudicada en el marco del Proceso de Selección por Adjudicación Abreviada del “Proyecto de Modernización Refinería Talara - Proceso De Contratación Del Servicio De Gestión Operativa De Las Unidades Auxiliares De La Refinería Talara (Paquete 4)”, convocado por Petróleos del Perú SA.

El objeto de la Licitación ha sido contratar una persona jurídica especializada para que asuma la gestión operativa del Paquete 4 de las Unidades Auxiliares de la Nueva Refinería de Talara, localizada en la Ciudad de Talara, distrito de Pariñas, Perú. El Paquete 4 se encuentra conformado por los siguientes componentes:

- Unidades de Cogeneración eléctrica (GE), 100MW.
- Unidad de Distribución de Agua para Calderas (SGV).
- Unidad de Tratamiento de Condensados (RCO).
- Estaciones Eléctricas (GE2, GE1).

De tal forma, la contratación incluye derecho de usufructo a favor de GMSA sobre los activos que conforman el Paquete 4, un contrato de suministro a Petroperú de electricidad, vapor y agua para calderas y la operación y mantenimiento de las subestaciones GE2 y GE1, con una duración de 20 años contados a partir de la “etapa operativa”.

Con el propósito de operar la planta de cogeneración en Talara, GMSA, GROSA y CBEI LLC constituyeron el 14 de enero del 2022 una sociedad anónima cerrada en el Perú denominada GM Operaciones S.A.C.

Así, GMOP, con fecha 14 de noviembre de 2022 suscribió -junto con Petróleos del Perú – Petroperú SA, dos contratos complementarios a fin de operar y mantener la Central de Cogeneración identificada como Paquete 4: Por un lado, un contrato de usufructo a través del que se le otorga GMOP (i) el derecho real de usufructo sobre el área que abarca la Central de Cogeneración, y (ii) se regulan las obligaciones de operación y mantenimiento a cargo de GMOP sobre los activos que conforman el Paquete 4 y, por el otro, un contrato de suministro de electricidad, vapor y agua para calderas para abastecer la Refinería Talara y la operación y mantenimiento de las subestaciones GE2 y GE1, con una duración de 20 años contados a partir de la “etapa operativa”.

Generación Rosario S.A. posee una participación en GM Operaciones S.A.C del 25% y con fecha 23 de marzo de 2022 en la junta de accionistas se comprometió a integrar un capital social PEN 2.000 miles. Al 31 de diciembre de 2023 se encuentra pendiente de integración PEN 1.497 miles equivalentes a \$326.697.

Véase nuestro informe de fecha
8 de marzo de 2024

PRICE WATERHOUSE & CO. S.R.L.

(Socio)

C.P.C.E.C.A.B.A. T° 1 F° 17

Dr. Marcelo P. Lerner
por Comisión Fiscalizadora

Armando Losón (h)
Presidente

Generación Rosario S.A.

Notas a los Estados Contables (Cont.)

NOTA 12 – OPERACIONES DISCONTINUAS - CONTRATO DE ALQUILER, ACUERDO TRANSACCIONAL Y CONTRATO DE GERENCIAMIENTO SUSCRITO CON CENTRAL TÉRMICA SORRENTO S.A.

Con fecha 9 de diciembre de 2010 se presentó ante la SE una solicitud de notificación por cambio de titularidad de la Central Térmica Sorrento, ubicada sobre el margen oeste del río Paraná, en la ciudad de Rosario, Provincia de Santa Fe, por GROSA. A través de la misma, se solicitó notificar a CAMMESA y a los agentes del MEM de la transferencia de la titularidad de la Central.

El 27 de abril de 2011 la Asamblea General Ordinaria de Central Térmica Sorrento S.A. aprobó por unanimidad el contrato de alquiler con GROSA, siendo el objeto del mismo la locación del inmueble como así también de los activos incorporados a la Central, incluyendo el generador, equipamiento y demás bienes de uso y repuestos disponibles. El contrato entró en vigencia a partir del 15 de noviembre de 2010 (con un período de gracia de 9 meses) y tiene un plazo establecido de 10 años, con opción de renovación por 7 años adicionales. La facturación del primer canon fue el 1 de agosto de 2011.

En el mes de diciembre de 2020, GROSA decidió hacer uso de la opción de prórroga del plazo de locación prevista en la cláusula 2.2 del contrato por el término de 7 años, en idénticas condiciones a las pactadas, habiéndose firmado con fecha 10 de febrero de 2021. Por consiguiente, el nuevo plazo de duración de contrato finalizará el día 26 de abril del 2028.

Adicionalmente, las partes acordaron que GROSA efectuara pagos por cuenta y orden de Central Térmica Sorrento S.A. en relación a gastos e impuestos que reconozcan causa u origen anterior al 1º de noviembre de 2010 por hasta la suma de \$4.000, pactándose un interés compensatorio del 18% nominal anual. La devolución de estos conceptos (deuda más interés compensatorio) por parte de Central Térmica Sorrento S.A. será efectuada en 42 cuotas mensuales y consecutivas. Por último, y habida cuenta del contrato de alquiler mencionado precedentemente, las partes acordaron compensar los saldos recíprocos.

El día 23 de diciembre de 2015 se decretó la apertura del Concurso Preventivo de Central Térmica Sorrento S.A. Esta situación no afecta al contrato de locación mencionado anteriormente ni a la operatoria en cuanto a la generación eléctrica.

El día 10 de noviembre de 2016 se cerró sin acuerdo una mediación por desalojo del inmueble objeto del contrato de locación mencionado en el párrafo precedente. GROSA estima altamente improbable que ocurra el desalojo en cuestión en atención a que no le asiste a Central Térmica Sorrento S.A. derecho alguno a obtener el mismo.

Véase nuestro informe de fecha
8 de marzo de 2024

PRICE WATERHOUSE & CO. S.R.L.

(Socio)

C.P.C.E.C.A.B.A. Tº 1 Fº 17

Dr. Marcelo P. Lerner
por Comisión Fiscalizadora

Armando Losón (h)
Presidente

Generación Rosario S.A.

Notas a los Estados Contables (Cont.)

NOTA 12 – OPERACIONES DISCONTINUAS - CONTRATO DE ALQUILER, ACUERDO TRANSACCIONAL Y CONTRATO DE GERENCIAMIENTO SUSCRITO CON CENTRAL TÉRMICA SORRENTO S.A. (Cont.)

En el marco del expediente caratulado “Central Térmica Sorrento S.A. c/ Generación Rosario S.A. s/Medidas Precautorias” se ordenó un embargo sobre los fondos que CAMMESA debiera liquidarle a Generación Rosario S.A. por la suma de \$13.817 con más la suma de \$6.900 en concepto de intereses, el cual fue efectivizado por CAMMESA en su liquidación de fecha 12 de diciembre de 2017. En respuesta a esta resolución, con fecha 17 de abril de 2019, se sustituyó el embargo decretado contra GROSA por una póliza de seguro de caución. En este sentido, el 28 de junio del 2019 las sumas embargadas fueron restituidas a la Sociedad.

Asimismo, se decidió promover el pago de los cánones mensuales correspondientes al alquiler antes mencionado mediante consignación judicial en el Expediente “Generación Rosario S.A. C/ Central Térmica Sorrento s/ Consignación”.

Con fecha 23 de mayo de 2022, la Sociedad celebró con Central Térmica Sorrento S.A. (“CTS”) un acuerdo transaccional por el cual resolvieron poner fin a todas las acciones judiciales recíprocamente promovidas, habiéndose ya efectuado, a la fecha de emisión de estos Estados Contables, las presentaciones en los expedientes a tal fin. Asimismo, la Sociedad procedió a la restitución, en la fecha de suscripción del Acuerdo Transaccional de la Central Térmica Sorrento y el inmueble donde la misma se encuentra ubicada, conservando el gerenciamiento de la misma por el plazo de 60 (sesenta) días hábiles o hasta que la Secretaría de Energía otorgue el cambio de titularidad a favor del CTS como Agente MEM. En este sentido, celebró un Contrato de Gerenciamiento para regular la operación de la Central durante el lapso antes mencionado.

En el marco del Acuerdo Transaccional, se pactó concepto de única y total indemnización por la ocupación y el uso del Inmuebles y la Central Termoeléctrica hasta el día de la suscripción y/o cualquier otra obligación que pudiera considerarse adeudada por la Sociedad con causa en la relación mantenida con CTS y sus derivaciones, los siguientes conceptos: i) la totalidad de las sumas depositadas por GROSA en los autos caratulados “Generación Rosario S.A. c/ Central Térmica Sorrento S.A. s/ Consignación”, Expte. Nro. 3181/2016 (el “Juicio de Consignación”) y sus intereses; (ii) el pago de la suma de \$8.924, pagaderos en dos cuotas iguales de \$4.147 cada una, la primera el día 27 de mayo de 2022 y la segunda el 27 de junio de 2022 y (iii) el pago de la suma de \$96.357 + IVA, importe que fue cancelado de común acuerdo por compensación con el crédito de la Sociedad derivado de la transferencia a CTS de las mejoras efectuadas a la Central y el Inmueble donde la misma se encuentra ubicada.

Con fecha 16 de septiembre de 2022, la Secretaria de Energía a través de la resolución RESOL-2022-654-APN-SE#MEC autorizó el cambio de titularidad a favor de del CTS como Agente de MEM.

Véase nuestro informe de fecha
8 de marzo de 2024
PRICE WATERHOUSE & CO. S.R.L.

Dr. Marcelo P. Lerner
por Comisión Fiscalizadora

(Socio)
C.P.C.E.C.A.B.A. T° 1 F° 17

Armando Losón (h)
Presidente

Generación Rosario S.A.

Notas a los Estados Contables (Cont.)

NOTA 13 - ADOPCIÓN DE NORMAS INTERNACIONALES DE INFORMACIÓN FINANCIERA EN LA SOCIEDAD CONTROLANTE

La CNV, a través de la RG 622/13 estableció la aplicación de la RT N° 26 y 29 de la FACPCE, que adopta las NIIF emitidas por el IASB, para las entidades incluidas en el régimen de oferta pública de la Ley N° 17.811, ya sea por su capital o por sus obligaciones negociables, o que hayan solicitado autorización para ser incluidas en el citado régimen.

La aplicación de las NIIF resulta obligatoria para nuestra sociedad controlante GMSA en virtud de que se encuentra dentro del Régimen de Oferta Pública por la emisión de obligaciones negociables.

La información incluida en la presente nota no es requerida por las normas contables profesionales vigentes en la Ciudad Autónoma de Buenos Aires, sino que la misma ha sido preparada con el único objetivo de que nuestra sociedad controlante GMSA pueda elaborar y presentar sus estados financieros consolidados en NIIF. Asimismo, la presente información no constituye un estado financiero preparado de acuerdo a NIIF, ni tampoco comprende todas las revelaciones requeridas por NIIF. Por lo tanto, la información presentada no deberá ser considerada como indicativa de la situación financiera y el resultado integral de la Sociedad bajo dicha norma.

Las siguientes tablas detallan las conciliaciones entre las NCPA y las NIIF, cuantificando los efectos del ejercicio y comparativos, sobre:

- Conciliación del patrimonio al 31 de diciembre de 2023 y 31 de diciembre de 2022 y de resultados integrales al 31 de diciembre de 2023 y 2022.

a) Conciliación del patrimonio neto

	<u>Nota</u>	<u>31.12.2023</u>	<u>31.12.2022</u>
Patrimonio Neto bajo NCPA		6.386.855	5.357.954
Patrimonio bajo NIIF		6.386.855	5.357.954

b) Conciliación de los resultados

	<u>Nota</u>	<u>31.12.2023</u>	<u>31.12.2022</u>
Resultado del ejercicio bajo NCPA		854.268	(6.585.788)
RECPAM		-	189.121
Amortización	(a)	-	(28.789)
Intereses valor actual	(a)	-	(27.529)
Alquileres	(a)	-	79.081
Planes de beneficios de pensión	(b)	-	(711)
Impuesto diferido	(c)	-	176
Baja		-	(523.367)
Resultado del ejercicio bajo NIIF		854.268	(6.897.806)
Otros resultados integrales del ejercicio bajo NCPA		-	128.825
Planes de beneficios de pensión		-	136.574
Impuesto diferido		-	(34.143)
Otros resultados integrales del ejercicio bajo NIIF		-	231.256
Resultado total integral del ejercicio bajo NIIF		854.268	(6.666.550)

Véase nuestro informe de fecha
8 de marzo de 2024

PRICE WATERHOUSE & CO. S.R.L.

(Socio)

Dr. Marcelo P. Lerner
por Comisión Fiscalizadora

C.P.C.E.C.A.B.A. T° 1 F° 17

Armando Losón (h)
Presidente

Generación Rosario S.A.

Notas a los Estados Contables (Cont.)

NOTA 13 - ADOPCIÓN DE NORMAS INTERNACIONALES DE INFORMACIÓN FINANCIERA EN LA SOCIEDAD CONTROLANTE (Cont.)

(a) Arrendamientos financieros

Los activos y pasivos provenientes del contrato de alquiler con Central Termina Sorrento SA incluidos previamente como parte de los rubros otros créditos y deudas comerciales, han sido expuestos como rubros separados bajo NIIF.

Bajo NIIF, un arrendatario reconocerá un activo por derecho de uso y un pasivo por arrendamiento, dichos valores se exponen en los rubros “Propiedad, planta y equipo” y en “Préstamos”, mientras que bajo las NCPA los cánones locativos de la Central son considerados como arrendamientos operativos.

(b) Plan de beneficios definidos

Los planes de beneficios definidos previamente incluidos como parte del rubro deudas sociales, han sido expuestos como un rubro separado bajo NIIF.

Bajo NIIF los planes de beneficios definidos se deben reconocer por el total de la obligación, mientras que bajo las NCPA ciertos conceptos como los costos por servicios prestados en el pasado se reconocen en resultados, asignándose linealmente al período que reste hasta que el derecho a recibir los beneficios se perfeccione irrevocablemente.

(c) Impuesto diferido

Corresponde al efecto sobre el impuesto diferido de los ajustes para hacer la conversión a las NIIF.

NOTA 14 – ADQUISICIÓN DE INVERSIÓN

Con fecha 24 de mayo de 2022 GROSA firmó un acuerdo para la adquisición de una inversión por una participación de cuota de capital adelantado por GMSA bajo el contrato con BLC por USD 3.000 miles.

A su vez con fecha 30 de diciembre de 2022 GROSA firmó un acuerdo para la adquisición de una inversión por una participación de cuota de capital adelantado por GMSA bajo el contrato con BLC por USD 1.872 miles.

Capital: valor nominal total: USD 4.872 miles.

Intereses: 12,00% nominal anual, pagaderos trimestralmente desde el 13 de junio de 2022 y hasta su vencimiento.

Plazo y Forma de cancelación: Amortización: El capital será amortizado en una sola cuota por el 100% del valor nominal el 12 de junio de 2023.

El 12 de junio de 2023 se canceló el préstamo de BLC.

Véase nuestro informe de fecha
8 de marzo de 2024
PRICE WATERHOUSE & CO. S.R.L.

Dr. Marcelo P. Lerner
por Comisión Fiscalizadora

(Socio)
C.P.C.E.C.A.B.A. T° 1 F° 17

Armando Losón (h)
Presidente

Generación Rosario S.A.

Notas a los Estados Contables (Cont.)

NOTA 15 – PRÉSTAMO EUROBANCO

Con fecha 30 de marzo de 2023 GROSA firmó un contrato de préstamo con Eurobanco Bank LTD. por USD 151 miles a una tasa de 10% anual cuyo vencimiento es el 31 de diciembre de 2027.

Con fecha 25 de abril de 2023 toma un nuevo préstamo por USD 309 miles, con el mismo vencimiento que el anterior.

Adicionalmente, con fecha 10 de mayo de 2023 toma un nuevo préstamo por USD 129 miles, con el mismo vencimiento que el anterior.

Al 30 de septiembre se tomó un nuevo préstamo por USD 84 miles de 2023.

El saldo de capital al cierre es de USD 673 miles.

Véase nuestro informe de fecha
8 de marzo de 2024

PRICE WATERHOUSE & CO. S.R.L.

(Socio)

C.P.C.E.C.A.B.A. T° 1 F° 17

Dr. Marcelo P. Lerner
por Comisión Fiscalizadora

Armando Losón (h)
Presidente

Generación Rosario S.A.

Notas a los Estados Contables (Cont.)

Activos y Pasivos en Moneda Extranjera

Al 31 de diciembre de 2023 y 2022

Expresado en miles de pesos

Anexo I

Rubros	Moneda extranjera		Cambio vigente al cierre (1)	Importe contabilizado en pesos al 31.12.2023	Importe contabilizado en pesos al 31.12.2022
	Clase	Monto			
ACTIVO					
Activo corriente					
Caja y bancos	USD	7.643	805,45	6.155.941	1.066.223
Inversiones	USD	841	805,45	677.477	2.717.176
Otros créditos					
Sociedad relacionada	USD	1.248	806,95	1.007.120	283.660
Total activo corriente				7.840.538	4.067.059
ACTIVO NO CORRIENTE					
Inversiones	USD	2.602	805,45	2.095.502	139.026
Otros créditos					
Sociedad relacionada	USD	1.758	806,95	1.418.478	850.981
Total activo no corriente				3.513.980	990.007
TOTAL DEL ACTIVO				11.354.518	5.057.066
PASIVO					
Pasivo corriente					
Sociedad relacionada	USD	-	806,95	-	103.286
Total pasivo corriente				-	103.286
PASIVO					
Pasivo no corriente					
Deudas bancarias	USD	680	808,45	549.916	-
Otras deudas					
Sociedad relacionada	PEN	1.497	218,26	326.697	216.170
Total pasivo no corriente				876.613	216.170
TOTAL PASIVO				876.613	319.457

(1) El tipo de cambio utilizado corresponde al vigente al cierre según Banco Nación.

Véase nuestro informe de fecha
8 de marzo de 2024

PRICE WATERHOUSE & CO. S.R.L.

(Socio)

Dr. Marcelo P. Lerner
por Comisión Fiscalizadora

C.P.C.E.C.A.B.A. T° 1 F° 17

Armando Losón (h)
Presidente

Generación Rosario S.A.

Notas a los Estados Contables (Cont.)

Información Requerida por el Artículo 64, inc. b) de la Ley 19.550

Correspondiente al ejercicio económico finalizado el 31 de diciembre de 2023,

presentado en forma comparativa

Expresado en miles de pesos

Anexo II

	Costo de ventas	Gastos de comercialización	Gastos de administración	Total al 31.12.2023	Total al 31.12.2022
	\$				
Consumo de gas y fuel oil	-	-	-	-	2.920
Planes de beneficios de pensión	-	-	-	-	6.410
Sueldos y cargas sociales	-	-	-	-	364.160
Alquileres	-	-	8.798	8.798	98.395
Depreciaciones de bienes de uso	-	-	-	-	209.948
Movilidad y viáticos	-	-	-	-	2.525
Mantenimiento	-	-	-	-	164.808
Honorarios profesionales	-	-	14.980	14.980	92.875
Seguros	-	-	524	524	41.646
Impuestos y tasas	-	-	3.730	3.730	53.571
Refrigerio y limpieza	-	-	-	-	23.128
Vigilancia	-	-	-	-	66.320
Gastos de comunicación	-	-	-	-	7.628
Gastos de representación	-	-	-	-	82
Certificaciones	-	-	-	-	1.303
Gastos de oficinas	-	-	492	492	3.072
Diversos	-	-	82	82	47.435
Totales al 31.12.2023	-	-	28.606	28.606	-
Totales al 31.12.2022	1.053.085	14.607	118.534	-	1.186.226

Véase nuestro informe de fecha
8 de marzo de 2024

PRICE WATERHOUSE & CO. S.R.L.

(Socio)

Dr. Marcelo P. Lerner
por Comisión Fiscalizadora

C.P.C.E.C.A.B.A. T° 1 F° 17

Armando Losón (h)
Presidente

Generación Rosario S.A.

Número de Registro en la Inspección General de Justicia: 1.259

Inversiones

Correspondiente al ejercicio económico finalizado el 31 de diciembre de 2023,
presentado en forma comparativa

Anexo III

Denominación del ente emisor	Clase	Valor nominal	Cotización al cierre	Valor al 31/12/2023	Valor al 31/12/2022
Inversiones Corrientes				\$	
Fondos comunes de inversiones					
Banco CMF - Fondo Fundcorp Liquidez - clase B	\$	-	-	-	25
Banco Hipotecario - Fondo Toronto Trust Ahorro - clase B	\$	-	-	-	206
Total fondos comunes de inversión				-	231
Títulos públicos					
ON Internacional 2027 (*)	USD	838	808,45	677.477	18.663
Participación cuota capital contrato de BLC	USD	-	-	-	2.698.513
Total títulos públicos				677.477	2.717.176
Total activo corriente				677.477	2.717.407
Inversiones no Corrientes:					
Títulos Públicos					
ON Internacional 2027 (*)	USD	2.592	808,45	2.095.502	139.026
Total títulos públicos				2.095.502	139.026
Total activo no corriente				2.095.502	139.026
Total				2.772.979	2.856.433

(*) Corresponde a UDS 3.402 miles de valor nominal

Véase nuestro informe de fecha
8 de marzo de 2024

PRICE WATERHOUSE & CO. S.R.L.

(Socio)

C.P.C.E.C.A.B.A. T° I F° 17

Dr. Marcelo P. Lerner
por Comisión Fiscalizadora

Armando Losón (h)
Presidente

Generación Rosario S.A.

Número de Registro en la Inspección General de Justicia: 1.259

Inversiones Permanentes

Correspondiente al ejercicio económico finalizado el 31 de diciembre de 2023,
presentado en forma comparativa
Expresado en miles de pesos

Anexo IV

Denominación del ente emisor	Actividad principal	Valor patrimonial proporcional		Participación sobre los resultados		Información sobre ente emisor		
		al 31/12/2023	al 31/12/2022	al 31/12/2023	al 31/12/2022	Capital	Resultado del ejercicio	Patrimonio Neto
		\$						
Inversiones no corrientes								
GM Operaciones SAC	Energía eléctrica	29.605	261.824	(177.477)	(30.591)	233.990	(709.906)	118.421
Total general		29.605	261.824	(177.477)	(30.591)	233.990	(709.906)	118.421

Véase nuestro informe de fecha
8 de marzo de 2024

PRICE WATERHOUSE & CO. S.R.L.

(Socio)

C.P.C.E.C.A.B.A. T° I F° 17

Dr. Marcelo P. Lerner
por Comisión Fiscalizadora

Armando Losón (h)
Presidente

Generación Rosario S.A.

Número de Registro en la Inspección General de Justicia: 1.259

Previsiones

Al 31 de diciembre de 2023 y 2022

Anexo V

Rubros	Saldo al comienzo del ejercicio	Altas	Disminuciones	Saldo al cierre del ejercicio
				\$
<u>Deducidas del activo no corriente</u>				
Previsión para otros créditos		27.117	-	27.117
Total del activo no corriente	-	27.117		27.117
Total al 31.12.2023	-	27.117		27.117
Total al 31.12.2022	11.850		(11.850)	-

Véase nuestro informe de fecha
8 de marzo de 2024

PRICE WATERHOUSE & CO. S.R.L.

(Socio)

C.P.C.E.C.A.B.A. T° I F° 17

Dr. Marcelo P. Lerner
por Comisión Fiscalizadora

Armando Losón (h)
Presidente



Informe de auditoría emitido por los auditores independientes

A los Señores Presidente y Directores de
Generación Rosario S.A.
Domicilio legal: Leandro N. Alem 855 Piso 14
Ciudad Autónoma de Buenos Aires
CUIT: 30-71162774-6

Informe sobre la auditoría de los estados contables

Opinión

Hemos auditado los estados contables de Generación Rosario S.A. (en adelante “la Sociedad”) que comprenden el estado de situación patrimonial (balance general) al 31 de diciembre de 2023, los estados de resultados, de evolución del patrimonio neto y de flujos de efectivo correspondientes al ejercicio finalizado en esa fecha, y las notas a los estados contables, que incluyen información material sobre las políticas contables y anexos complementarios.

En nuestra opinión, los estados contables adjuntos presentan razonablemente, en todos los aspectos significativos, la situación patrimonial de la Sociedad al 31 de diciembre de 2023, así como su resultado, la evolución del patrimonio neto y los flujos de efectivo correspondientes al ejercicio finalizado en esa fecha, de conformidad con las normas contables profesionales argentinas.

Fundamento de la opinión

Hemos llevado a cabo nuestro examen de conformidad con normas de auditoría establecidas en la sección III.A de la Resolución Técnica N° 37 de la Federación Argentina de Consejos Profesionales de Ciencias Económicas (FACPCE). Nuestras responsabilidades de acuerdo con dichas normas se describen más adelante en la sección “Responsabilidades de los auditores en relación con la auditoría de los estados contables” del presente informe. Somos independientes de la Sociedad y hemos cumplido las demás responsabilidades de ética de conformidad con los requerimientos del Código de Ética del Consejo Profesional de Ciencias Económicas de la Ciudad Autónoma de Buenos Aires y de la Resolución Técnica N° 37 de la FACPCE.

Consideramos que los **elementos de juicio** que hemos obtenido proporcionan una base suficiente y adecuada para fundamentar nuestra opinión de auditoría.

Información que acompaña a los estados contables (“otra información”)

La otra información comprende la Memoria. El Directorio es responsable de la otra información.

Nuestra opinión sobre los estados contables no cubre la otra información y, por lo tanto, no expresamos ninguna conclusión de auditoría.

Price Waterhouse & Co. S.R.L., Bouchard 557, piso 8°, C1106ABG - Ciudad de Buenos Aires
T: +(54.11) 4850.0000, F: +(54.11) 4850.1800, www.pwc.com/ar



En relación con nuestra auditoría de los estados contables, nuestra responsabilidad es leer la otra información y, al hacerlo, considerar si la misma es materialmente inconsistente con los estados contables financieros o nuestros conocimientos obtenidos en la auditoría, o si por algún otro motivo parece que existe una incorrección significativa. Si, basándonos en el trabajo que hemos realizado, consideramos que, en lo que es materia de nuestra competencia, existe una incorrección significativa en la otra información, estamos obligados a informarlo. No tenemos nada que informar al respecto.

Responsabilidades del Directorio en relación con los estados contables

El Directorio de Generación Rosario S.A. es responsable de la preparación y presentación razonable de los estados contables de acuerdo con las normas contables profesionales argentinas, y del control interno que el Directorio considere necesario para permitir la preparación de estados contables libres de incorrección significativa, debida a fraude o error.

En la preparación de los estados contables, el Directorio es responsable de evaluar la capacidad de la Sociedad de continuar como empresa en funcionamiento, revelar, en caso de corresponder, las cuestiones relacionadas con este tema y utilizar el principio contable de empresa en funcionamiento, excepto si el Directorio tiene intención de liquidar la Sociedad o de cesar sus operaciones, o bien no exista otra alternativa realista de continuidad.

Responsabilidades de los auditores en relación con la auditoría de los estados contables

Nuestros objetivos son obtener una seguridad razonable de que los estados contables en su conjunto están libres de incorrección significativa, debida a fraude o error, y emitir un informe de auditoría que contenga nuestra opinión. Seguridad razonable es un alto grado de seguridad, pero no garantiza que una auditoría realizada de conformidad con la Resolución Técnica N° 37 de la FACPCE siempre detecte una incorrección significativa cuando exista. Las incorrecciones pueden deberse a fraude o error y se consideran significativas si, individualmente o de forma agregada, puede preverse razonablemente que influyan en las decisiones económicas que los usuarios toman basándose en los estados contables.

Como parte de una auditoría de conformidad con la Resolución Técnica N° 37 de la FACPCE, aplicamos nuestro juicio profesional y mantenemos una actitud de escepticismo profesional durante toda la auditoría. También:

- Identificamos y evaluamos los riesgos de incorrección significativa en los estados contables, debida a fraude o error, diseñamos y aplicamos procedimientos de auditoría para responder a dichos riesgos y obtenemos elementos de juicio suficientes y apropiados para proporcionar una base para nuestra opinión. El riesgo de no detectar una incorrección significativa debida a fraude es más elevado que en el caso de una incorrección significativa debida a error, ya que el fraude puede implicar colusión, falsificación, omisiones deliberadas, manifestaciones intencionalmente erróneas, o la elusión del control interno.
- Obtenemos conocimiento del control interno relevante para la auditoría con el fin de diseñar procedimientos de auditoría que sean apropiados en función de las circunstancias y no con la finalidad de expresar una opinión sobre la efectividad del control interno de la Sociedad.
- Evaluamos si las políticas contables aplicadas son apropiadas, así como la razonabilidad de las estimaciones contables y la correspondiente información revelada por el Directorio de la Sociedad.
- Concluimos sobre lo apropiado de la utilización por el Directorio de la Sociedad, del principio contable de empresa en funcionamiento y, basándonos en los elementos de juicio obtenidos, concluimos sobre si existe o no una incertidumbre importante relacionada con hechos o con condiciones que pueden generar dudas significativas sobre la capacidad de la Sociedad para continuar como empresa en funcionamiento. Si concluimos que existe



una incertidumbre importante, debemos enfatizar en nuestro informe de auditoría sobre la correspondiente información revelada en los estados contables, o si dichas revelaciones no son apropiadas, se requiere que expresemos una opinión modificada. Nuestras conclusiones se basan en los elementos de juicio obtenidos hasta la fecha de emisión de nuestro informe de auditoría. Sin embargo, hechos o condiciones futuros pueden ser causa de que la Sociedad deje de ser una empresa en funcionamiento.

- Evaluamos la presentación general, la estructura y el contenido de los estados contables, incluida la información revelada, y si los estados contables representan las transacciones y hechos subyacentes de un modo que logre una presentación razonable.

Nos comunicamos con el Directorio de la Sociedad en relación con, entre otras cuestiones, el alcance y el momento de realización de la auditoría planificados y los hallazgos significativos de la auditoría, incluyendo cualquier deficiencia significativa en el control interno que identifiquemos en el transcurso de la auditoría.

Informe sobre otros requerimientos legales y reglamentarios

En cumplimiento de disposiciones vigentes informamos, que:

- a) los estados contables de la Sociedad surgen de registros contables llevados en sus aspectos formales de conformidad con normas legales;
- b) al 31 de diciembre de 2023 no existe deuda devengada a favor del Sistema Integrado Previsional Argentino que surja de los registros contables.
- c) hemos aplicado los procedimientos sobre prevención de lavado de activos y financiación del terrorismo para la Sociedad previstos en las correspondientes normas profesionales emitidas por el Consejo Profesional de Ciencias Económicas de la Ciudad Autónoma de Buenos Aires.

Ciudad Autónoma de Buenos Aires, 8 de marzo de 2024.

PRICE WATERHOUSE & CO.S.R.L.

(Socio)

C.P.C.E.C.A.B.A. T° 1 F° 17
Dr. Nicolás A. Carusoni
Contador Público (UM)
C.P.C.E.C.A.B.A. T° 252 F° 141

INFORME DE LA COMISIÓN FISCALIZADORA

A los Señores Accionistas de
Generación Rosario S.A.

1. De acuerdo con lo dispuesto en el inciso 5° del artículo 294 de la Ley N° 19.550, hemos examinado los estados contables adjuntos de Generación Rosario S.A. que comprenden el estado de situación patrimonial al 31 de diciembre de 2023, los correspondientes estados de resultados, de evolución del patrimonio neto y de flujo de efectivo por el ejercicio económico finalizado el 31 de diciembre de 2023 y las notas 1 a 15 y anexos I a V que los complementan, los que han sido presentados por la Sociedad para nuestra consideración. Los saldos y otra información correspondientes al período 2022, son parte integrante de los estados contables mencionados precedentemente y por lo tanto deberán ser considerados en relación con esos estados contables. La preparación y emisión de los mencionados estados contables es responsabilidad de la Sociedad.
2. Nuestro examen fue realizado de acuerdo con las normas de sindicatura vigentes. Dichas normas requieren que los exámenes de los estados contables se efectúen de acuerdo con las normas de auditoría vigentes, e incluyan la verificación de la razonabilidad de la información significativa de los documentos examinados y su congruencia con la restante información sobre las decisiones societarias de las que hemos tomado conocimiento, expuestas en actas de Directorio y Asamblea, así como la adecuación de dichas decisiones a la ley y a los estatutos, en lo relativo a sus aspectos formales y documentales. Para realizar nuestra tarea profesional, hemos efectuado una revisión del trabajo realizado por los auditores externos de la Sociedad, Price Waterhouse & Co. S.R.L, quienes emitieron su opinión sin salvedades en la misma fecha que este informe. Una auditoría requiere que el auditor planifique y desarrolle su tarea con el objetivo de obtener un grado razonable de seguridad acerca de la inexistencia de manifestaciones no veraces o errores significativos en los estados contables. Una auditoría incluye examinar, sobre bases selectivas, los elementos de juicio que respaldan la información expuesta en los estados contables, así como evaluar las normas contables utilizadas, las estimaciones significativas efectuadas por la Sociedad y la presentación de los estados contables tomados en su conjunto. Dado que no es responsabilidad de la Comisión Fiscalizadora efectuar un control de gestión, el examen no se extendió a los criterios y decisiones empresarias de las diversas áreas de la sociedad, cuestiones que son de responsabilidad exclusiva el Directorio. Consideramos que nuestro trabajo brinda una base razonable para fundamentar nuestro informe.

Asimismo, en relación con la Memoria del Directorio correspondiente al ejercicio económico finalizado el 31 de diciembre de 2023, hemos verificado que contiene la información requerida por el artículo N° 66 de la Ley General de Sociedades N° 19.550, Ley 26.831 y sus modificatorias y, en lo que es materia de nuestra competencia, que sus datos numéricos concuerdan con los registros contables de la sociedad y otra documentación pertinente.
3. Basado en nuestro examen realizado, con el alcance descrito en el párrafo 2, informamos que los estados contables adjuntos surgen de registros contables llevados, en sus aspectos formales, de conformidad con las disposiciones legales vigentes.
4. En relación con la memoria del Directorio, no tengo observaciones que formular en materia de nuestra competencia. Siendo las afirmaciones sobre hechos futuros responsabilidad exclusiva el Directorio.
5. Se ha dado cumplimiento a lo dispuesto por el artículo 294 de la Ley N° 19.550.

6. Se ha controlado la constitución y subsistencia de la garantía de los Señores Directores durante el ejercicio económico finalizado el 31 de diciembre de 2023.
7. Hemos aplicado los procedimientos sobre prevención de lavado de activos y financiación del terrorismo previstos en las correspondientes normas profesionales emitidas por el Consejo Profesional de Ciencias Económicas de la Ciudad Autónoma de Buenos Aires.

Ciudad Autónoma de Buenos Aires, 08 de marzo de 2024

Por Comisión Fiscalizadora
Dr. Marcelo P. Lerner
Síndico Titular