

Toyota Compañía Financiera de Argentina S.A.

Memoria

Señores Accionistas de
Toyota Compañía Financiera de Argentina S.A.

En cumplimiento de las disposiciones legales y estatutarias vigentes, tenemos el agrado de poner a vuestra consideración la Memoria y Estados Financieros correspondientes al ejercicio económico número 19, iniciado el 1 de Enero de 2023 y finalizado el 31 de Diciembre de 2023.

Contexto Económico

En 2022, la economía argentina creció 5,0% promedio anual y marcó así el segundo año de crecimiento consecutivo por primera vez desde los años 2010-2011 de acuerdo con lo mencionado en el último Proyecto de Ley de Presupuesto. Para el año 2023 se estima una caída del PBI del 2,5% afectado por el desplome de la cosecha gruesa a causa de la sequía.

La caída del PBI en 2023 responde a un gran retroceso en el sector agropecuario, la industria y el comercio. En suma, los rubros de los bienes disminuyen en promedio 5.2% y los servicios 0.4%. Por el lado de la demanda, tanto el consumo privado como el público subirían 0.9%, mientras que la inversión cae 4.3% así como también las cantidades exportadas de bienes y servicios que disminuyen 8.7%.

Por otra parte, en cuanto al valor exportado de bienes y servicios, se estima una disminución del 17.8%. El valor de las importaciones se reduciría un 7.1% generando un claro déficit comercial.

Para el año 2024 se espera que se restablezca el crecimiento económico, proyectando una recuperación del PBI de 2.75%, luego de la caída anteriormente mencionada. Esta recuperación se daría principalmente de la mano del sector agropecuario (+32%), centralmente debido a la recuperación prevista de la cosecha de soja y maíz. A nivel sectorial, la industria y el comercio se proyectan con bajas del 0.5% y 0.8% debido principalmente al arrastre estadístico del año 2023. Los rubros de bienes crecen en promedio un 6.1%, por encima de los servicios, que se recuperarán en un 0.9%.

Por el lado de la demanda, se prevé la recuperación de todos los componentes; en particular, el consumo privado crece 0,8% y la inversión 1,6% (guarismos también afectados por el arrastre negativo de 2023).

Las cantidades exportadas de bienes y servicios se proyectan con un salto en 2024 (+17,4%) a partir de la recuperación prevista en la cosecha gruesa, manteniendo un sendero de crecimiento en 2025-2026, mientras que el volumen importado también continúa avanzando traccionado por el crecimiento económico, pero con una elasticidad al PIB progresivamente decreciente.

En lo referente al mercado financiero, de acuerdo con lo informado por el Banco Central de la República Argentina en su último "Informe de Estabilidad Financiera", el sistema financiero continuó mostrando un alto grado de resiliencia, llevando adelante sus actividades habituales de intermediación de

fondos y de provisión de medios de pagos sin interrupciones, frente a la presencia de factores de incertidumbre tanto en el contexto local como en el global.

El conjunto agregado de entidades financieras preservó importantes márgenes de cobertura, alcanzando niveles de liquidez y capital que superan holgadamente las recomendaciones internacionales, y acotadas exposiciones a las potenciales fuentes de vulnerabilidad, situación a la que contribuyó el marco regulatorio prudencial alineado con los estándares de Basilea. En los trimestres recientes, en un contexto de volatilidad en las variables financieras, se viene observando un débil desempeño de la intermediación financiera del agregado de las entidades, tanto en términos del saldo real de crédito como de depósitos del sector privado.

El contexto internacional permanece particularmente condicionado por el ciclo de subas en las tasas de interés de política monetaria en economías desarrolladas.

Este escenario internacional de incertidumbre y múltiples factores de riesgo potencial resulta particularmente desafiante dada la existencia de distintas vulnerabilidades a nivel global.

Se estima que el balance entre fuentes de vulnerabilidad y factores de resiliencia (fortalezas) del sistema financiero local se mantenga sin cambios significativos. Esta evolución da cuenta del incremento en los márgenes agregados de cobertura de las entidades —liquidez y solvencia—, que se encuentran alcanzando niveles máximos de los últimos 10 años, en un marco general de exposiciones a riesgo que se mantienen acotadas y con mayores desafíos potenciales más en el margen.

Operaciones de la Entidad

Durante el ejercicio 2023, la Entidad continuó ofreciendo sus productos préstamos minoristas, mayoristas y operaciones de Leasing a través de los Concesionarios Oficiales Toyota de todo el país.

Respecto al mercado automotor, en el año 2023 se vendieron un total de 376.257 unidades. Comparativamente con el año 2022, donde se comercializaron 406.940 vehículos, se observa que hubo un incremento de 8,2% en el volumen de unidades vendidas.

Se estima que el volumen de ventas mejorará en 2024, previéndose un leve incremento en la cantidad de unidades vendidas.

Haciendo foco en la performance específica de la marca, pero sin dejar de considerar la performance del mercado en general, 2023 ha sido un buen año para Toyota Argentina. En el año se patentaron 93.591 unidades, alcanzando un nivel 9.5% mayor al registrado en 2022 cuando se registraron 85.381 patentamientos de vehículos de la marca.

La evolución de ventas de vehículos en los últimos años es la siguiente:

	Mercado				Toyota			
Año	2020	2021	2022	2023	2020	2021	2022	2023
Unidades	312.789	334.389	376.257	406.940	43.631	73.567	85.381	93.591

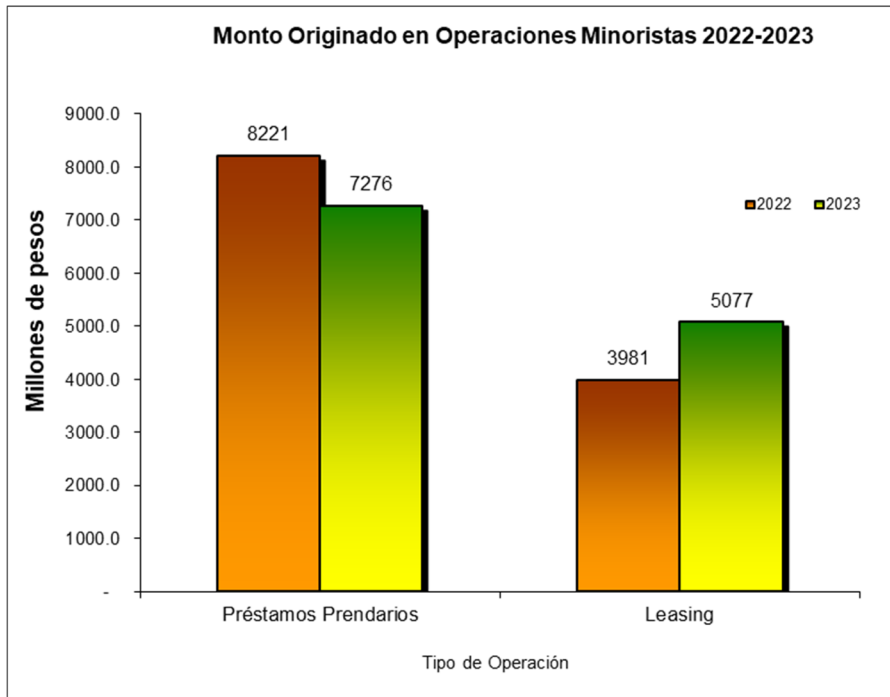
Durante 2023, en sintonía con las señales de caída económica, el proceso de intermediación del sistema financiero presentó una disminución respecto del periodo anterior. En este marco, la política crediticia del BCRA se focalizó hacia los sectores más necesitados, impulsando el financiamiento bajo condiciones accesibles para las MiPyMEs a través de la LFIP, Crear y LIP. De cara a 2024, existe margen para que la actividad intermediación con el sector privado recobre impulso. No obstante, esto podría verse afectado en el caso de verificarse alguno de los factores de riesgo descriptos previamente. Frente a esto, el sistema financiero mantuvo indicadores positivos de rentabilidad y elevados ratios de solvencia.

En este contexto, la Entidad continuó focalizando sus actividades en el otorgamiento de préstamos prendarios minoristas y mayoristas, y en operaciones de leasing.

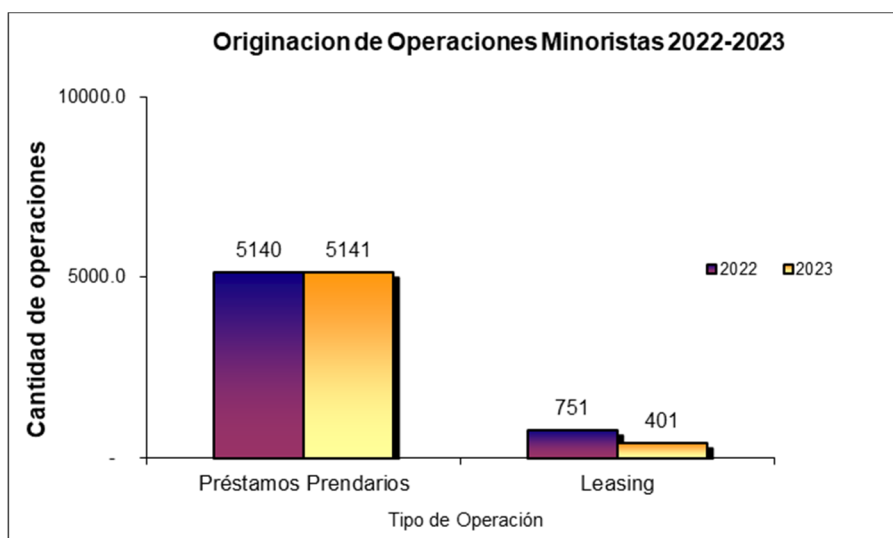
La línea de financiación de préstamos “floorplan” (operatoria mayorista) mostró una recuperación respecto del año 2022, producto de haber sido un buen año para Toyota Argentina. En adhesión a lo previamente destacado, TCFA logró ofrecer sus productos financieros en la totalidad de los concesionarios Toyota del país.

En función de las condiciones que presentó el mercado financiero, durante el ejercicio 2023, la Entidad logró una colocación de operaciones minoristas

medida en pesos superior a la registrada el año anterior, finalizando el año con los siguientes saldos en millones de pesos:

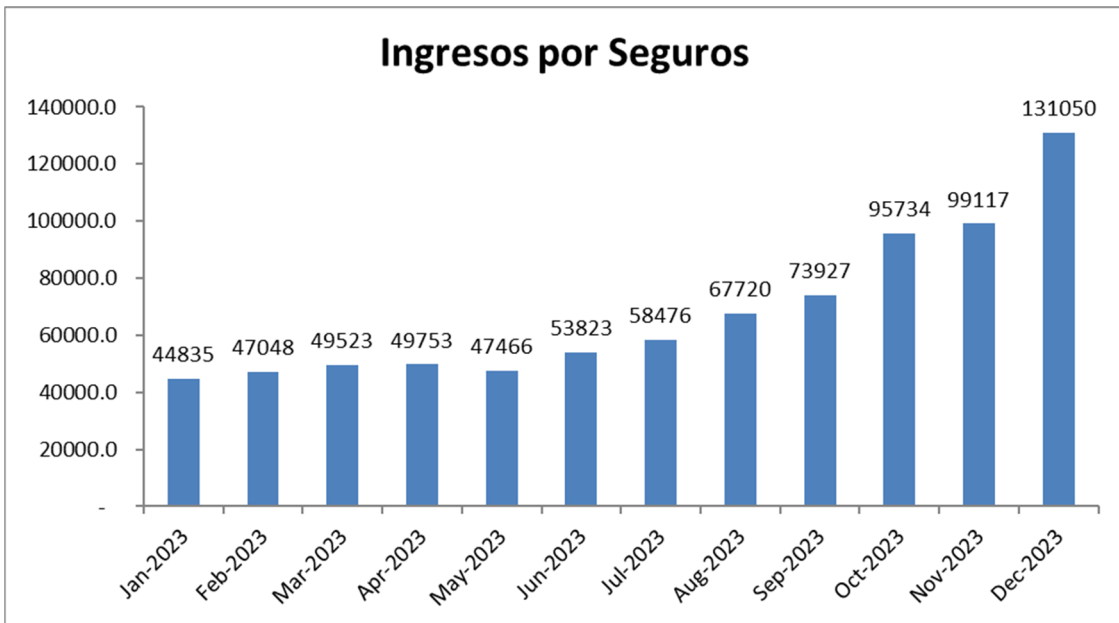


En lo que respecta a la cantidad de operaciones prendarias del año, en sintonía con la caída de la Economía Argentina, la Entidad ha logrado mantener el ritmo de otorgamiento de préstamos; obteniendo un volumen total que se ubicó a penas sobre los niveles del año anterior. En relación a las operaciones de Leasing, a diferencia que lo registrado con relación a las financiaciones prendarias, durante 2023 TCFA ha operado un volumen superior al registrado en el ejercicio anterior, gracias a la utilización de líneas subvencionadas para el otorgamiento de préstamos MiPyme.

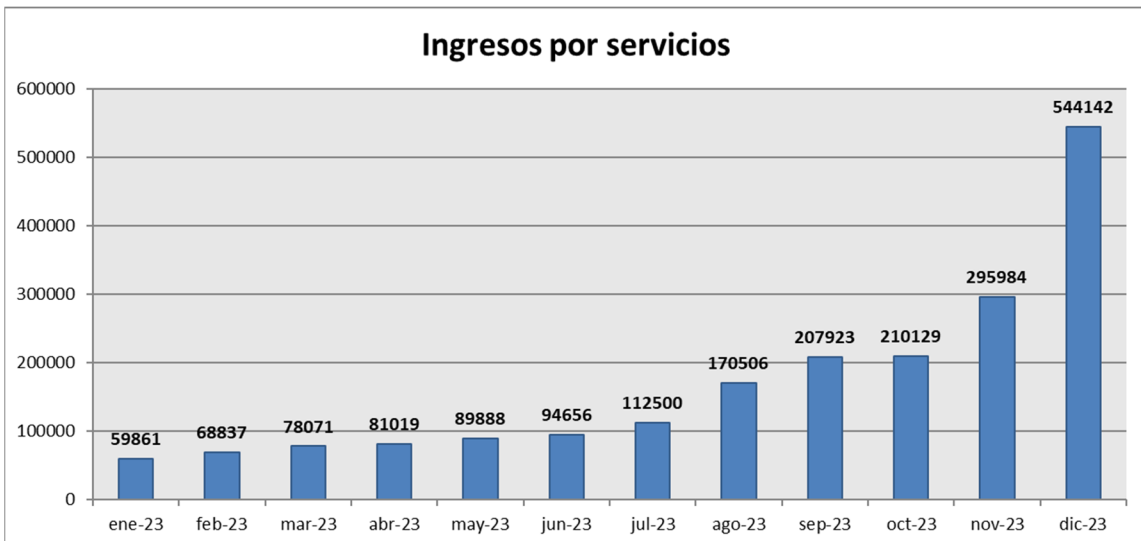


Con relación al negocio de seguros, TCFA continuó realizando la oferta de pólizas, no sólo a los tomadores de préstamos y operaciones de leasing, sino

también a clientes no vinculados a financiaciones, obteniendo por este concepto ingresos por servicios adicionales a los generados por comisiones vinculadas con créditos.



En cuanto al resultado por Intermediación Financiera, el mismo ha evolucionado de acuerdo con lo que se puede observar en el gráfico adjunto, evidenciando una tendencia continúa durante el segundo semestre del ejercicio:



Situación Patrimonial y Resultados

Los activos totales de la Entidad disminuyeron en el año 2023; producto del efecto causado por la disminución de la intermediación del sistema financiero. Asimismo, la entidad mantendrá las políticas adoptadas para mantener su presencia en el mercado financiero sobre la base de proveer servicios financieros que contribuyan con las necesidades propias de los usuarios Toyota.

Estructura patrimonial comparativa con el período anterior:

(miles de pesos)

	dic-23	dic-22	Variación %
Activo corriente	13.848.051	23.557.086	-41%
Activo no corriente	14.098.064	36.074.596	-61%
Total Activo	27.946.115	59.631.682	-53%
Pasivo corriente	13.089.038	39.059.143	-66%
Pasivo no corriente	4.810.600	11.828.172	-59%
Total Pasivo	17.899.638	50.887.315	-65%
Patrimonio Neto	10.046.477	8.744.367	15%
Total Pasivo más Patrimonio Neto	27.946.115	59.631.682	-53%

Con relación a la causa más significativa respecto de la disminución del Activo corriente de la Entidad, cabe destacar la menor originación de financiaciones generada por efecto la volatilidad de la tasa de interés durante el año 2023, que sumado al efecto de la inflación interanual del 211.4% hace que la comparación de saldos activos medida en moneda homogénea de diciembre 2023 acentúe el efecto de disminución en términos de pesos.

En cuanto a la baja experimentada por los pasivos, el mismo se produjo básicamente como resultado de las fuentes de fondeo empleadas, la misma se concentró especialmente en los rubros de Obligaciones Negociables, Plazo Fijo y Préstamos Interfinancieros.

Los principales activos de la Entidad al cierre del ejercicio son los siguientes:

	<u>2023</u>
Prestamos	
Prendarios sobre automotores	9.959.018
Otros préstamos	4.305.653
Documentos Descontados	6.000
Leasing	
Créditos por arrendamientos financieros	8.732.721

Se expone a continuación la estructura de resultados de la Entidad:

Estructura de resultados comparativa con el período anterior:

	(miles de pesos)		
	dic-23	dic-22	Variación %
Ingresos por intereses	24.888.452	28.499.758	-13%
Egresos por intereses	(21.500.531)	(20.330.831)	6%
RESULTADO NETO POR INTERESES	3.387.921	8.168.927	-59%
Ingresos por comisiones	549.980	575.070	-4%
Egresos por comisiones	(369.560)	(548.333)	-33%
RESULTADO NETO POR COMISIONES	180.420	26.737	575%
R. neto por medición de inst. fin. a VR con cambios en resultados	-	(14.225)	-100%
Diferencia de cotización de oro y moneda extranjera	(140.843)	(2.273)	6096%
Otros ingresos operativos	2.357.793	2.142.158	10%
Cargo por incobrabilidad	(185.256)	(427.245)	-57%
INGRESO OPERATIVO NETO	5.600.035	9.894.079	-43%
Beneficios al personal	(3.036.810)	(3.343.076)	-9%
Gastos de administración	(1.966.203)	(2.657.132)	-26%
Depreciaciones y desvalorizaciones de bienes	(651.623)	(699.154)	-7%
Otros gastos operativos	(2.258.112)	(2.608.184)	-13%
RESULTADO OPERATIVO	(2.312.713)	586.533	-494%
Resultado por la posición monetaria neta	(3.161.534)	(5.048.544)	-37%
RESULTADOS ANTES DE IMP. DE LAS ACTIV. QUE CONTINÚAN	(5.474.247)	(4.462.011)	23%
Impuesto a las ganancias de las actividades que continúan	156.485	670.735	-77%
RESULTADO NETO DE LAS ACTIVIDADES QUE CONTINÚAN	(5.317.762)	(3.791.276)	40%
OTROS RESULTADOS INTEGRALES	-	-	0%
RESULTADO INTEGRAL NETO DEL EJERCICIO	(5.317.762)	(3.791.276)	40%

Con respecto al movimiento de fondos en el ejercicio, a continuación, se muestra la aplicación de fondos efectuada durante el año 2023:

Estructura de la generación o aplicación de fondos comparativa con el período anterior

	(miles de pesos)	
	dic-23	dic-22
Fondos aplicados por las actividades operativas	(3.875.564)	(17.922.520)
Fondos aplicados a las actividades inversión	(390.479)	(798.412)
Fondos generados a las actividades financiación	5.530.914	18.604.757
Efecto del resultado monetario de efectivo y equivalentes	(835.565)	(1.278.998)
Efecto de las variaciones del tipo de cambio	(140.843)	(2.273)
Total de fondos generados / aplicados durante el período	288.463	(1.397.446)

En el mes de junio de 2023, la Entidad tuvo acceso nuevamente al mercado de capitales a través de la emisión de la serie número 31° de Obligaciones Negociables, por un total de pesos 2500 millones. Asimismo, en el mes de agosto 2023 emite la serie número 32° de Obligaciones Negociables por pesos 3.000 millones, dentro del Programa Global de Emisión de Obligaciones Negociables por un Valor Nominal de hasta pesos 6.000 millones (o su equivalente en otras monedas y/o unidades de valor y/o medida), que fuera oportunamente presentado y aprobado por la Comisión Nacional de Valores.

Adicionalmente a la emisión de obligaciones negociables, la Entidad obtiene sus fuentes de fondeo de Préstamos Interbancarios de corto y largo plazo, y Depósitos a plazo Fijo.

A continuación, se exponen los principales indicadores financieros de la Entidad al 31 de diciembre de 2023.

(Cifras expresadas en miles de pesos)

INDICADOR		dic-23		dic-22	
Solvencia	Patrimonio neto	10.046.477	56,1%	8.744.367	17,2%
	Pasivo	17.899.638		50.887.315	
Liquidez Corriente	Activo corriente	13.848.051	105,8%	23.557.086	60,3%
	Pasivo Corriente	13.089.038		39.059.143	
Inmovilización de activos	Activos no Corrientes	14.098.064	50,4%	36.074.596	60,5%
	Activo	27.946.115		59.631.682	
Rentabilidad total sobre patrimonio neto	Resultado del ejercicio	(5.317.762)	-52,9%	(3.791.276)	-43,4%
	Patrimonio neto	10.046.477		8.744.367	

Tal como puede observarse en el cuadro precedente, la Entidad muestra indicadores de gestión que muestran la solidez del negocio de Toyota Compañía Financiera de Argentina S.A.

Capital Social

El capital social de la Entidad al cierre de ejercicio asciende a pesos 369,2 millones, los cuales han sido totalmente integrados por los accionistas. Durante el mes de Septiembre 2023 la Entidad recibió un aporte de capital por un total de pesos 150 millones, también durante el mes de Diciembre 2023 la Entidad recibió un nuevo aporte del capital por parte de los accionistas por la suma de 6,400 millones de pesos. El aporte total, de pesos 6,550 millones, será capitalizado durante el mes de Marzo 2024.

La participación accionaria de los accionistas de Toyota Compañía Financiera de Argentina S.A. al 31 de diciembre de 2023 es la siguiente:

<u>Accionista</u>	<u>Participación</u>
Toyota Motor Credit Corporation (USA)	0,80%
Toyota Financial Services International Corporation (USA)	99,20%
Total	100,00%

Resultados

En el diecinueveavo ejercicio económico, el resultado del balance 2023 arrojó una pérdida de miles de \$ 5.317.762. A su vez, el resultado neto por intereses arroja una ganancia de miles de \$ 3.387.921 y el ingreso operativo neto la suma de miles de \$ 5.600.035.

Perspectivas Societarias

Para el año próximo la empresa prevé incrementar el nivel de operaciones a fin de continuar la tendencia de recomposición de su portfolio. En ese sentido, Toyota Compañía Financiera de Argentina S.A. basará su estrategia de negocios en el mantenimiento del liderazgo en el mercado de financiación de vehículos Toyota 0Km y usados, a través del otorgamiento de préstamos prendarios a clientes minoristas compradores de vehículos y del crecimiento de operaciones de leasing, en su modalidad de leasing financiero.

Luego de las satisfactorias emisiones de las distintas series de Obligaciones Negociables la Entidad evaluará las condiciones del mercado y, si éstas se presentan favorables, continuará utilizando esta herramienta como fuente de fondeo durante el año 2024 además de mantener la toma de préstamos interfinancieros en pesos a Entidades que operan en el mercado argentino. En cuanto a los depósitos a plazo fijo, se prevé un incremento moderado de los mismos durante el próximo ejercicio.

Durante el año 2024 la Entidad continuará focalizándose en la reducción de costos y en la eficiencia de procesos a través de actividades Kaizen de mejora continua.

El Directorio desea remarcar la colaboración prestada por el personal y ejecutivos de Toyota Compañía Financiera de Argentina S.A.

Finalmente, queremos agradecer a Toyota Argentina S.A., quien ha brindado permanentemente su apoyo a las operaciones de Toyota Compañía Financiera de Argentina S.A. en el país.

Buenos Aires, 8 de marzo 2024.

EL DIRECTORIO