



HIJOS DE SALVADOR MUÑOZ S.A.

**ESTADOS FINANCIEROS INTERMEDIOS
CONDENSADOS POR EL PERIODO DE NUEVE
MESES FINALIZADO EL 31 DE ENERO DE 2024,
COMPARATIVO CON EL EJERCICIO ANTERIOR**

HIJOS DE SALVADOR MUÑOZ S.A.

Ruta Provincial 58 Km 4.37 "Autopista Circunvalación Oeste – Colectora Este" – Villa San Lorenzo – (CP 44 – Provincia de Salta

CONTENIDO

RESEÑA INFORMATIVA

INFORME DE REVISION LIMITADA DEL AUDITOR INDEPENDIENTE

INFORME DE LA COMISIÓN FISCALIZADORA

ESTADO DE SITUACIÓN FINANCIERA

ESTADO DE RESULTADO INTEGRAL

ESTADO DE CAMBIOS EN EL PATRIMONIO NETO

ESTADO DE FLUJO DE EFECTIVO

NOTAS A LOS ESTADOS FINANCIEROS

1. INFORMACIÓN GENERAL

2. NORMAS CONTABLES Y BASES DE PRESENTACIÓN

- 2.1 Imagen Fiel
- 2.2 Unidad de Medida
- 2.3 Moneda Funcional y Moneda de Presentación
- 2.4 Bases de Presentación
- 2.5 Políticas Contables
- 2.6 Efectivo y Equivalentes de Efectivo
- 2.7 Activos y Pasivos Financieros
- 2.8 Derivados y Operaciones de Cobertura
- 2.9 Deudores Comerciales y Otras Cuentas por Cobrar
- 2.10 Inventarios
- 2.11 Activos Biológicos
- 2.12 Propiedad, Planta y Equipos
- 2.13 Activos Intangibles
- 2.14 Deterioro de Activos
- 2.15 Impuesto a las Ganancias – Ganancia Mínima Presunta
- 2.16 Cuentas por Pagar Comerciales y Otras Cuentas por Pagar
- 2.17 Provisiones
- 2.18 Patrimonio Neto
- 2.19 Reconocimiento de Ingresos
- 2.20 Costo de Ventas y Gastos de Ventas

3. ADMINISTRACIÓN DE RIESGO FINANCIERO

- 3.a Factores de Riesgo Financiero
- 3.b Instrumentos Financieros por Categoría
- 3.c Valor Razonable

4. OTRAS NOTAS

- 4.1 Efectivo y Equivalente de Efectivo
- 4.2 Colocaciones Temporarias
- 4.3 Deudores Comerciales
- 4.4 Otras Cuentas por Cobrar
- 4.5 Inventarios
- 4.6 Activos Biológicos
- 4.7 Activos por Impuestos
- 4.8 Propiedades, Plantas y Equipos
- 4.9 Activos Intangibles

- 4.10 Derecho de Uso de Activos
- 4.11 Pasivos Financieros
- 4.12 Cuentas por Pagar Comerciales
- 4.13 Deudas Sociales
- 4.14 Pasivos por Impuestos
- 4.15 Deudas por Arrendamiento
- 4.16 Otras Deudas
- 4.17 Pasivos Financieros No Corrientes
- 4.18 Cuentas por Pagar Comerciales No Corrientes
- 4.19 Pasivos por Impuestos Diferidos
- 4.20 Ingresos de Actividades Ordinarias
- 4.21 Costo de Producción y Costo de Ventas
- 4.22 Otros Ingresos y Egresos
- 4.23 Resultados Financieros
- 4.24 Impuesto a las Ganancias
- 4.25 Gastos por Función
- 4.26 Detalle de Provisiones
- 4.27 Resultados por Acción
- 4.28 Hechos Posteriores

RATIFICACIÓN DE FIRMAS

HIJOS DE SALVADOR MUÑOZ S.A.

Ruta Provincial 58 Km 4.37 "Autopista Circunvalación Oeste – Colectora Este" – Villa San Lorenzo – (CP 4401) – Provincia de Salta

GLOSARIO DE TÉRMINOS

TÉRMINO	DEFINICIÓN
ARS	Peso Argentino
PCGA Arg	Normas contables Profesionales Argentinas
CNV	Comisión Nacional de Valores
NIC	Norma Internacional de Contabilidad
NIIF	Normas Internacionales de Información Financiera
IASB	Consejo de Normas Internacionales de Contabilidad
IFRIC	Comité de Interpretaciones de Normas Internacionales de Información Financiera
IVA	Impuesto al Valor Agregado
FASB	Financial Accounting Standards Board
CINIIF	Comité de Interpretaciones de Normas Internacionales de Información Financiera
SUSS	Sistema Único de Seguridad Social
USD	Dólar Estadounidense
PCE	Pérdidas Crediticias Esperadas

RESEÑA INFORMATIVA SOBRE LOS ESTADOS FINANCIEROS INTERMEDIOS CONDENSADOS CORRESPONDIENTES AL PERIODO DE NUEVE MESES FINALIZADO EL 31 DE ENERO DE 2024

Información requerida por el artículo 4, capítulo III, Título IV de las Normas de la Comisión Nacional de Valores (N.T. 2013)

1. COMENTARIOS GENERALES

El periodo contable de nueve meses finalizado el 31 de enero de 2024, arrojó un resultado positivo de \$ 10.041.248.898 antes del impuesto a las ganancias, y un resultado neto del cargo por dicho impuesto de \$ 7.080.546.517.

Con fecha 31 de Agosto de 2020, en Asamblea Extraordinaria, se aprueba (i) el ingreso al régimen de oferta pública (ii) la creación de un programa global de emisión de obligaciones negociables simples, a corto, mediano y/o largo plazo, no convertibles en acciones por hasta un valor nominal en circulación en cualquier momento que no podrá exceder los U\$S 50.000.000 (Dólares Estadounidenses Cincuenta Millones) —o su equivalente en otras monedas y (iii) la solicitud de autorización de ingreso al régimen de oferta pública y solicitud de negociación y/o listado de las obligaciones negociables en Bolsas y Mercados Argentinos S.A., el Mercado Abierto Electrónico S.A. u otros mercados de la Argentina y/o del exterior según oportunamente lo determine el Directorio o las personas autorizadas por este.

Con fecha 8 de Septiembre de 2020, el Directorio de la Sociedad, en ejercicio de las facultades delegadas por la Asamblea, fijó los términos y condiciones del Programa aprobando el prospecto.

Con fecha 17 de Diciembre de 2020, la Comisión Nacional de Valores a través de la Resolución N° 20910-20, aprobó el Ingreso al Régimen de Oferta Pública de HIJOS DE SALVADOR MUÑOZ S.A., para la emisión de Obligaciones Negociables y autorizo la creación del Programa Global de emisión de O.N.

Durante este periodo contable con precios muy cambiantes producto de la alta inflación, mercados con especulaciones y en el marco del cambio de Gobierno en la República Argentina, es complejo proyectar como se van a desarrollar los negocios de la compañía y sus resultados, aunque la empresa esta solida y con un buenos resultados de producción, por lo que se vislumbran importantes retornos en el futuro por haber cumplido un objetivo ambicioso de inversiones, que permitirá incrementar el volumen de la producción, obtener menores costos por un mayor aprovechamiento de los insumos dentro de la cadena agro industrial de la compañía.

Tal como se esperaba, una de las medidas del gobierno entrante de alto impacto económico, fue la designación de un nuevo tipo de cambio oficial para el dólar estadounidense, lo que provocó una fuerte devaluación de la moneda argentina en el orden del 50%.

Por otro lado, se continúa avanzando con el complejo habitacional de la localidad de Embarcación, para brindar mayores beneficios y comodidades a los empleados y visitantes de la empresa que lo requieran.

2. PERSPECTIVAS

Hijos de Salvador Muñoz S.A. es una empresa líder en la elaboración y comercialización de productos alimenticios de calidad, que tiene por objeto: (i) producción y comercialización de hortalizas frescas y legumbres en fincas propias y de terceros, (ii) producción y comercialización de conservas con planta propia, (iii) explotación ganadera, (iv) producción y comercialización de bananas en fincas propias y de terceros, (v) producción de cereales diversos para consumo propio de hacienda y venta a terceros, (vi) prestación de servicios relacionados con el rubro agropecuario, (vii) transporte de su producción o la de terceros y (viii) la industrialización y comercialización de aceites vegetales y alimentos balanceados.

Para lograr el crecimiento de la Compañía, los propios fundadores, accionistas y directivos se ocupan de transmitir la filosofía del trabajo basada en la calidad, en la cultura del esfuerzo y el trabajo conjunto como medios para lograrlo.

El modelo de negocio está verticalmente integrado, orientado al consumidor, y comprende todas las etapas del proceso de la cadena de valor desde la finca, la industrialización y la comercialización a través de los distintos canales de distribución hasta el comprador hogareño.



Salvador Muñoz
Presidente
Hijos de Salvador Muñoz S.A.

HSM es reconocida por sus clientes locales e internacionales como un productor confiable con altos estándares de calidad respetuoso de las personas y comprometido con el medio ambiente. Asimismo, la Compañía produce insumos estratégicos para autoabastecimiento de las materias primas, e insumos agroindustriales que consume.

El desafío constante es lograr una mayor productividad, ensamblando de una mejor manera las distintas unidades de negocios que tiene la empresa para abaratar costos y/o generar nuevos productos con la utilización de tecnología de punta para una eficiente y eficaz producción, logrando ensamblar virtuosamente la cadena de valor de la empresa con el propósito de generar productos confiables y de alta calidad.

A continuación, se detallan los índices financieros del presente ejercicio, comparativos con el ejercicio anterior:

	31/01/2024	30/04/2023
	9 meses	Anual
a) <i>Liquidez</i> <i>Activo Corriente / Pasivo Corriente</i>	1,22	1,50
b) <i>Solvencia</i> <i>Patrimonio / Pasivo Total</i>	1,27	0,92
c) <i>Inmovilización del Capital</i> <i>Activo No Corriente / Activo Total</i>	0,53	0,54
d) <i>Rentabilidad</i> <i>Resultado Neto del Ejercicio / Patrimonio Total</i>	0,20	0,09

A continuación, se presenta la información resumida, comparativa con el ejercicio anterior, de la situación financiera, los resultados integrales y la generación y aplicación de fondos:

Estructura Financiera Comparativa	31/01/2024	30/04/2023
Activo Corriente	28.825.293.905	27.468.228.879
Activo No Corriente	33.089.920.444	32.742.373.911
Total del Activo	61.915.214.349	60.210.602.790
Pasivo Corriente	23.592.553.992	18.338.473.943
Pasivo No Corriente	3.670.186.556	13.049.434.454
Total del Pasivo	27.262.740.548	31.387.908.397
Patrimonio Neto	34.652.473.801	28.822.694.393
Total Pasivo + Patrimonio	61.915.214.349	60.210.602.790

Estructura de Resultados Integrales Comparativa	31/01/2024	31/01/2023
Resultado Operativo Ordinario	10.365.040.837	2.837.801.810
Resultados Financieros y por Tenencia	(1.589.566.710)	828.081.753
Otros Ingresos y Egresos	1.265.774.771	1.657.558.766
Resultado Neto Ordinario	10.041.248.898	5.323.442.329
Impuesto a las Ganancias	(2.960.702.381)	(805.190.616)
Resultado Neto	7.080.546.517	4.518.251.713

Estructura de Aplicación de Fondos Comparativa	31/01/2024	31/01/2023
Flujo neto de efectivo generado por las actividades operativas	8.687.381.552	864.193.326
Flujo neto de efectivo (utilizado en) las actividades de inversión	(2.469.638.499)	(3.056.030.924)
Flujo neto de efectivo (utilizado en) generado por las actividades de financiación	(6.317.889.640)	2.403.725.480
Total de fondos (utilizados) generados durante el período	(100.146.587)	211.887.881



Salvador Muñoz
Presidente
Hijos de Salvador Muñoz S.A.

INFORME DE REVISION LIMITADA DEL AUDITOR INDEPENDIENTE

A los Señores

Directores y Accionistas de

HIJOS DE SALVADOR MUÑOZ S.A.

Ruta Provincial 58 Km 4.37 "Autopista Circunvalación Oeste – Colectora Este" – Villa San Lorenzo – (CP 4401) – Provincia de Salta

1. INFORME SOBRE LOS ESTADOS FINANCIEROS INTERMEDIOS CONDENSADOS

En mi carácter de Auditor Independiente he revisado los Estados Financieros Intermedios Condensados de **HIJOS DE SALVADOR MUÑOZ S.A.** que comprenden:

- a) Estado de Situación Financiera Intermedio Condensado al 31 de Enero de 2024.
- b) Estado del Resultado Integral Intermedio Condensado por el periodo de nueve y tres meses finalizado al 31 de Enero de 2024.
- c) Estado de Cambios en el Patrimonio Neto Intermedio Condensado, por el período de nueve meses finalizado al 31 de Enero de 2024.
- d) Estado de Flujos de Efectivo Intermedio Condensado, por el período de nueve meses finalizado el 31 de Enero de 2024.
- e) Un resumen de las políticas contables significativas y otra información explicativa incluidas en las Notas 1 a 4, las que forman parte integrante de los estados financieros.

Las cifras y otra información correspondientes al ejercicio económico iniciado el 1° de Mayo de 2022 y finalizado al 30 de Abril de 2023 son parte integrante de los estados financieros mencionados precedentemente y se los presenta reexpresados en moneda de cierre, con el propósito de que se interpreten exclusivamente en relación con las cifras y con la información del ejercicio económico actual.

2. RESPONSABILIDAD DEL DIRECTORIO DE LA SOCIEDAD EN RELACIÓN CON LOS ESTADOS FINANCIEROS INTERMEDIOS CONDENSADOS

La dirección es responsable de la preparación y presentación fiel de los estados financieros adjuntos de conformidad con las Normas Internacionales de Información Financiera (NIIF), adoptadas por la Federación Argentina de Consejos Profesionales de Ciencias Económicas como normas contables profesionales, tal como fueron aprobadas por el Consejo de Normas Internacionales de Contabilidad ("IASB", por su sigla en inglés), e incorporadas por la Comisión Nacional de Valores (CNV) a su normativa, y por lo tanto es responsable de la preparación y presentación de los estados financieros intermedios condensados adjuntos, de acuerdo con la Norma Internaciones de Contabilidad 34, "Información Financiera Intermedia (NIC 34)".

3. ALCANCE DE LA REVISIÓN

Mi responsabilidad consiste en emitir una conclusión sobre los estados financieros intermedios condensados adjuntos basada en mi revisión. He llevado a cabo mi revisión de conformidad con las Normas Internacionales de Encargos de Revisión (NIER) adoptadas por la Federación Argentina de Consejos Profesionales de Ciencias Económicas a través de la Resolución Técnica N° 33, tal como fueron aprobadas por el Consejo de Normas Internacionales de Auditoría y Aseguramiento ("IAASB", por su sigla en inglés) de la Federación Internacional de Contadores ("IFAC", por su sigla en inglés). Dichas normas exigen que cumplamos los requerimientos de ética.

Una revisión de los estados financieros de períodos intermedios consiste en realizar indagaciones, principalmente a las personas responsables de los temas financieros y contables, y aplicar procedimientos analíticos y otros procedimientos de revisión. Una revisión tiene un alcance significativamente menor que el de una auditoría realizada de conformidad con las Normas Internacionales de Auditoría y, por consiguiente, no nos permite obtener seguridad de que tomemos conocimiento de todos los temas significativos que podrían identificarse en una auditoría. En consecuencia, no expreso una opinión de auditoría.

4. CONCLUSIÓN

Sobre la base de mi revisión, no ha llegado a mi conocimiento ninguna cuestión que me lleve a pensar que la información financiera intermedia adjunta no presenta fielmente, en todos los aspectos materiales, la situación financiera de la entidad, al 31 de enero de 2024, así como de sus resultados y sus flujos de efectivo para el periodo de nueve meses terminado en dicha fecha, de conformidad con la Norma Internacional de Contabilidad (NIC) 34.

5. INFORME SOBRE OTROS REQUERIMIENTOS LEGALES Y REGLAMENTARIOS

- a) Los estados financieros intermedios condensados de **HIJOS DE SALVADOR MUÑOZ S.A.** hasta el 31 de octubre de 2023 se encuentran transcritos a los libros rubricados y cumplen en lo que es materia de nuestra competencia con lo dispuesto en la Ley General de Sociedades y en las resoluciones pertinentes de la Comisión Nacional de Valores. A la fecha del presente informe, está pendiente de rubricar este último Estado Financiero Intermedio de tres meses.
- b) He leído la reseña informativa, sobre la cual en lo que es materia de nuestra competencia, no tenemos observaciones que formular.
- c) Según surge de los registros contables de la Sociedad, el pasivo devengado al 31 de enero de 2024, a favor del Sistema Integrado Previsional Argentino ascendía a \$89.388.847,78 y no eran exigible a esa fecha.

Salta, 12 de marzo de 2024.



Enrique Saravia Pauna
Contador Público Nacional
M.P. 3199 C.P.C.E. Salta

INFORME DE LA COMISIÓN FISCALIZADORA

A los Señores

Accionistas y Directores de

Hijos de Salvador Muñoz S.A.

Ruta Provincial 58 Km 4.37 "Autopista Circunvalación Oeste – Colectora Este" – Villa San Lorenzo – (CP 4401) – Provincia de Salta

CUIT N° 30-65915118-5

En nuestro carácter de miembros de la Comisión Fiscalizadora de Hijos de Salvador Muñoz S.A., de acuerdo con lo dispuesto por la Ley General de Sociedades N° 19.550, hemos efectuado una revisión del estado financiero intermedio condensado de nueve meses por el periodo contable finalizado el 31 de enero del 2024 comparativo con el ejercicio anterior, con el alcance que se describe en II, de los documentos detallados en el apartado I siguiente referidos a la sociedad.

La preparación y emisión de los documentos citados es una responsabilidad del Directorio de la Sociedad en ejercicio de sus funciones exclusivas. Nuestra responsabilidad es informar sobre dichos documentos basado en el trabajo realizado con el alcance que se menciona en el apartado II.

I. DOCUMENTOS EXAMINADOS

- a) Estado de Resultado Integral Intermedio Condensado por el periodo de nueve y tres meses finalizado al 31.01.2024, comparativo con el ejercicio anterior.
- b) Estado de Situación Financiera Intermedio Condensado al 31.01.2024, comparativo con el ejercicio anterior.
- c) Estado de Cambios en el Patrimonio Intermedio Condensado por el periodo de nueve meses finalizado al 31.01.2024, comparativo con el ejercicio anterior.
- d) Estado de Flujos de Efectivo Intermedio Condensado por el periodo de nueve meses finalizado al 31.01.2024, comparativo con el ejercicio anterior.
- e) Notas y Anexos a los Estados Financieros intermedios Condensados por el periodo de nueve meses finalizado al 31.01.2024, comparativo con el ejercicio anterior.

II. ALCANCE DE LA REVISION EFECTUADA

Nuestro trabajo fue realizado de acuerdo con las normas de sindicatura vigentes. Dichas normas requieren que el examen de los estados financieros se efectúe de acuerdo con las normas de auditoría vigentes, e incluya la verificación de la congruencia de los documentos examinados con la información sobre las decisiones societarias expuestas en actas, y la adecuación de dichas decisiones a la ley y a los estatutos, en lo relativo a sus aspectos formales y documentales.

Para efectuar nuestra tarea profesional sobre los documentos detallados en el apartado I, hemos efectuado una revisión al trabajo desarrollado por el Auditor Externo, Enrique Saravia Pauna, quien con fecha 12 de marzo de 2024, emitió su informe de revisión de acuerdo con las Normas Internacionales de Encargos de Revisión (NIER) adoptadas por la Federación Argentina de Consejos Profesionales de Ciencias Económicas a través de la Resolución Técnica N° 33., tal como fueron aprobadas por el Consejo de Normas Internacionales de Auditoría y Aseguramiento ("IAASB", por su sigla en inglés) de la Federación Internacional de Contadores ("IFAC", por su sigla en inglés). Dichas normas exigen que cumplamos los requerimientos de ética.

Una revisión limitada de los estados financieros de períodos intermedios consiste básicamente en revisiones conceptuales, y analíticas, incluye realizar indagaciones, principalmente a las personas responsables de los temas financieros y contables, y aplicar procedimientos analíticos y otros procedimientos de revisión en busca de evaluar las normas contables utilizadas, y como parte de ellas, la razonabilidad de las estimaciones de significación hechas por el Directorio de la Sociedad y la presentación de los estados contables tomados en su conjunto. Una revisión tiene un alcance significativamente menor que el de una auditoría.

Dado que no es responsabilidad de la Comisión Fiscalizadora efectuar un control de gestión, la revisión no se extendió a los criterios y decisiones empresarias de las diversas áreas de la Sociedad, cuestiones que son de responsabilidad exclusiva del Directorio. Consideramos que nuestro trabajo brinda una base razonable para fundamentar el presente informe.

III. CONCLUSIONES

a) Basado en nuestra revisión, con el alcance descrito en II, no hemos tomado conocimiento de ninguna modificación importante que deba hacerse a los estados financieros mencionados en el apartado I, para que los mismos estén presentados de conformidad con la Norma Internacional de Contabilidad 34.

b) Hijos de Salvador Muñoz S.A., aplica políticas de contabilización y auditoría dentro de los estándares de calidad aceptados y las tareas de auditoría se realizaron con independencia y objetividad.

c) La comisión fiscalizadora ha dado cumplimiento a las obligaciones establecidas en el art 294 de la Ley General de Sociedades y otras disposiciones de los organismos de control.

d) Los estados financieros adjuntos y el correspondiente inventario surgen de registros contables llevados, en sus aspectos formales, de conformidad con las disposiciones legales vigentes y que a la fecha se encuentran en proceso de transcripción.

e) Hemos aplicado los procedimientos sobre prevención de lavado de activos y financiación del terrorismo previstos en las normas profesionales vigentes.

Salta, 12 de marzo de 2024.



Simón Osvaldo Montes
Presidente Comisión Fiscalizadora
Hijos de Salvador Muñoz S.A.

HIJOS DE SALVADOR MUÑOZ S.A.Estado de Situación Financiera Intermedio Condensado al 31 de Enero de 2024 y al 30 de Abril de 2023
Importes expresados en pesos argentinos

	Nota	Ejercicio finalizado el 31/01/2024	30/04/2023
ACTIVOS			
ACTIVOS NO CORRIENTES			
Propiedades, Plantas y Equipos	4.8	32.390.737.389	32.006.127.575
Activos Intangibles	4.9	-	-
Derecho de Uso de Activos	4.10	699.183.055	736.246.336
TOTAL ACTIVOS NO CORRIENTES		33.089.920.444	32.742.373.911
ACTIVOS CORRIENTES			
Efectivo y Equivalentes de Efectivo	4.1	346.693.318	208.634.688
Colocaciones Temporarias	4.2	-	238.205.217
Deudores Comerciales	4.3	3.618.794.204	810.438.870
Otras Cuentas por Cobrar	4.4	2.416.146	-
Inventarios	4.5	8.848.271.989	3.636.981.826
Activos Biológicos	4.6	15.158.216.018	20.948.389.716
Activos por Impuestos	4.7	850.902.231	1.625.578.562
TOTAL ACTIVOS CORRIENTES		28.825.293.906	27.468.228.879
TOTAL ACTIVOS		61.915.214.350	60.210.602.790
PASIVOS			
PASIVOS NO CORRIENTES			
Pasivos Financieros	4.17	1.589.460.028	9.731.607.251
Cuentas por Pagar Comerciales	4.18	1.014.600.000	1.162.399.228
Pasivos por Impuestos Diferidos	4.19	1.066.126.528	2.155.427.975
TOTAL PASIVOS NO CORRIENTES		3.670.186.556	13.049.434.454
PASIVOS CORRIENTES			
Pasivos Financieros	4.11	16.456.409.335	13.381.385.987
Cuentas por Pagar Comerciales	4.12	2.815.378.912	2.781.898.327
Deudas Sociales	4.13	302.794.954	397.650.013
Pasivos por Impuestos	4.14	2.972.922.201	602.528.826
Deudas por Arrendamientos	4.15	758.811.768	940.415.448
Otras Deudas	4.16	286.236.822	234.595.342
TOTAL PASIVOS CORRIENTES		23.592.553.992	18.338.473.943
TOTAL PASIVOS		27.262.740.548	31.387.908.397
PATRIMONIO			
Capital		172.040.000	172.040.000
Ajuste de Capital		23.571.327.755	23.571.327.754
Ganancias Reservadas		891.824.828	775.585.635
Resultados No Asignados		2.936.734.701	1.689.714.623
Resultado del Ejercicio		7.080.546.517	2.614.026.381
TOTAL PATRIMONIO		34.652.473.801	28.822.694.393
TOTAL PATRIMONIO Y PASIVOS		61.915.214.349	60.210.602.790

Las notas y anexos que se acompañan forman parte integrante de los Estados Financieros.
Inicializado a efectos de su identificación con mi informe de Revisión Limitada de fecha 12/03/2024.Enrique Saravia Pauna
Contador Público Nacional
M.P. 3199 C.P.C.E. SaltaSimón Osvaldo Montes
Presidente Comisión Fiscalizadora
Hijos de Salvador Muñoz S.A.Salvador Muñoz
Presidente
Hijos de Salvador Muñoz S.A.

HIJOS DE SALVADOR MUÑOZ S.A.

Estado de Resultado Integral Intermedio Condensado por los períodos de nueve y tres meses finalizados el 31 de Enero de 2024 y al 31 de Enero de 2023

Importes expresados en pesos argentinos

	Nota	Período de 9 meses finalizado el		Período de 3 Meses finalizado el	
		31/01/2024	31/01/2023	31/01/2024	31/01/2023
Ventas	4.20	34.961.982.056	32.013.254.426	9.974.007.142	8.855.363.546
Costo de Venta	4.21	<u>(32.491.413.544)</u>	<u>(30.698.761.574)</u>	<u>(9.148.102.971)</u>	<u>(8.455.950.988)</u>
Resultado Bruto		<u>2.470.568.512</u>	<u>1.314.492.852</u>	<u>825.904.171</u>	<u>399.412.558</u>
Resultado de la Producción	4.20 y 4.21	12.607.873.912	7.851.312.253	1.299.660.992	1.428.640.605
Resultado por Valuacion al VR	4.20	(293.861.035)	(1.748.499.814)	736.449.880	(416.247.352)
Gastos de Administración	4.25	(1.605.988.716)	(1.649.437.496)	(536.337.797)	(589.185.429)
Gastos de la Explotación	4.25	<u>(2.813.551.836)</u>	<u>(2.930.065.985)</u>	<u>(865.358.784)</u>	<u>(981.660.071)</u>
Resultado Ordinario Operativo		<u>10.365.040.837</u>	<u>2.837.801.810</u>	<u>1.460.318.462</u>	<u>(159.039.689)</u>
Otros Ingresos y Egresos	4.22	1.265.774.771	1.657.558.766	903.204.041	933.110.311
Resultados Financieros	4.23	<u>(1.589.566.710)</u>	<u>828.081.753</u>	<u>(1.806.925.874)</u>	<u>(1.154.992.482)</u>
Rdo antes del Imp. a las Ganancias		<u>10.041.248.898</u>	<u>5.323.442.329</u>	<u>556.596.629</u>	<u>(380.921.860)</u>
Impuesto a las Ganancias	4.24	<u>(2.960.702.381)</u>	<u>(805.190.616)</u>	<u>(324.614.723)</u>	<u>369.096.383</u>
TOTAL DEL RESULTADO INTEGRAL		<u>7.080.546.517</u>	<u>4.518.251.713</u>	<u>231.981.906</u>	<u>(11.825.477)</u>
Ganancia por acción atribuible a los propietarios		7.080.546.517	4.518.251.713	231.981.906	(11.825.477)
Cantidad de Acciones		<u>172.040.000</u>	<u>172.040.000</u>	<u>172.040.000</u>	<u>172.040.000</u>
Ganancia (Pérdida) por acción básica y diluida		<u>41,16</u>	<u>26,26</u>	<u>1,35</u>	<u>(0,07)</u>

Las notas y anexos que se acompañan forman parte integrante de los Estados Financieros.
Inicializado a efectos de su identificación con mi informe de Revisión Limitada de fecha 12/03/2024.



Enrique Saravia Pauna
Contador Público Nacional
M.P. 3199 C.P.C.E. Salta



Simón Osvaldo Montes
Presidente Comisión Fiscalizadora
Hijos de Salvador Muñoz S.A.



Salvador Muñoz
Presidente
Hijos de Salvador Muñoz S.A.

HIJOS DE SALVADOR MUÑOZ S.A.

Estado de Cambios en el Patrimonio Neto Intermedio Condensado por los periodos de nueve meses finalizados el 31 de Enero de 2024 y al 31 de Enero de 2023

Importes expresados en pesos argentinos

Concepto	Aporte de los Propietarios		Ganancias Reservadas	Resultados No Asignados	Totales al 31/01/2024
	Capital Social	Ajuste de Capital	Reserva Legal		
Saldo Inicial al 30/04/2023	172.040.000	23.571.327.755	775.585.635	4.303.739.659	28.822.693.049
Ajuste a Rdo. de Ejerc. Ant.	-	-	-	-	-
Patrimonio	172.040.000	23.571.327.755	775.585.635	4.303.739.659	28.822.693.049
Cambios en el Patrimonio Asamblea:					
Reserva Legal	-	-	116.239.193	(116.239.193)	-
Dividendos	-	-	-	(1.250.765.765)	(1.250.765.765)
Honorarios	-	-	-	-	-
Resultado del Ejercicio	-	-	-	7.080.546.517	7.080.546.517
Saldos al 31/01/2024	172.040.000	23.571.327.755	891.824.828	10.017.281.218	34.652.473.801

Concepto	Aporte de los Propietarios		Ganancias Reservadas	Resultados No Asignados	Totales al 31/01/2023
	Capital Social	Ajuste de Capital	Reserva Legal		
Saldo Inicial al 30/04/2022	172.040.000	23.571.327.754	660.485.066	2.272.533.842	26.676.386.662
Ajuste a Rdo. de Ejerc. Ant.	-	-	-	-	-
Patrimonio	172.040.000	23.571.327.754	660.485.066	2.272.533.842	26.676.386.662
Cambios en el Patrimonio Asamblea:					
Reserva Legal	-	-	115.100.569	(115.100.569)	-
Dividendos	-	-	-	(467.718.646)	(467.718.646)
Honorarios	-	-	-	-	-
Resultado del Ejercicio	-	-	-	4.518.251.713	4.518.251.713
Saldos al 31/01/2023	172.040.000	23.571.327.754	775.585.635	6.207.966.340	30.726.919.729

Las notas y anexos que se acompañan forman parte integrante de los Estados Financieros. Inicializado a efectos de su identificación con mi informe de Revisión Limitada de fecha 12/03/2024.



Enrique Saravia Pauna
Contador Público Nacional
M.P. 3199 C.P.C.E. Salta



Simón Osvaldo Montes
Presidente Comisión Fiscalizadora
Hijos de Salvador Muñoz S.A.



Salvador Muñoz
Presidente
Hijos de Salvador Muñoz S.A.

HIJOS DE SALVADOR MUÑOZ S.A.

Estado de Flujo de Efectivo Intermedio Condensado por los períodos de nueve meses finalizados el finalizados el 31 de Enero de 2024 y al 31 de Enero de 2023

Importes expresados en pesos argentinos

	Ejercicio finalizado el	
	31/01/2024	31/01/2023
	9 meses	9 meses
VARIACIONES DEL EFECTIVO		
Efectivo y Equivalentes al inicio del Ejercicio	446.839.905	574.593.251
Efectivo y Equivalentes al cierre del Ejercicio	346.693.318	786.481.132
Aumento (Disminución) Neto del Efectivo	(100.146.587)	211.887.881
CAUSAS DE VARIACIONES DEL EFECTIVO		
Actividades Operativas		
Resultado del Ejercicio	7.080.546.517	4.518.251.713
<u>Ajustes para arribar al Flujo de Efectivo proveniente de las Actividades Operativas</u>		
Impuesto a las Ganancias	2.960.702.381	805.190.616
Depreciaciones y Amortizaciones	2.122.091.966	2.400.071.837
<u>Cambios en Activos y Pasivos Operativos:</u>		
(Aumento) Disminución en Deudores Comerciales	(2.808.355.334)	678.026.832
(Aumento) Disminución en Otras Cuentas por Cobrar	(2.416.146)	38.787.020
(Aumento) Disminución en Inventarios	(5.211.290.163)	(6.324.008.633)
(Aumento) Disminución en Activos Biológicos	5.790.173.698	4.319.742.456
(Aumento) Disminución en Activos por Impuestos	774.676.331	81.902.878
Aumento (Disminución) en Cuentas por Pagar Comerciales	(114.318.643)	(4.349.489.782)
Aumento (Disminución) en Deudas Sociales	(94.855.059)	40.140.418
Aumento (Disminución) en Pasivos por Impuestos	(590.310.350)	(1.044.275.887)
Aumento (Disminución) Aumento en Deudas por Arrendamientos	(181.603.680)	(111.072.723)
Aumento (Disminución) en Pasivos por Impuestos Diferidos	(1.089.301.447)	268.028.968
Aumento (Disminución) en Otras Deudas	51.641.480	(457.102.387)
Flujo Neto de Efect. generado por las Actividades Operativas	8.687.381.551	864.193.326
Actividades de Inversión		
Adquisiciones de Propiedades, Plantas y Equipos	(3.637.736.868)	(5.236.749.518)
Valor Residual Bajas de Propiedades, Plantas y Equipos	1.131.035.088	2.327.784.196
(Aumento) Disminución en Derecho de Uso de Activos	37.063.281	(147.065.603)
Flujo Neto de Efect. (utilizado) en las Actividades de Inversión	(2.469.638.499)	(3.056.030.924)
Actividades de Financiación		
Aumento (Disminución) Aumento en Pasivos Financieros	(5.067.123.875)	2.871.444.127
Distribución de Dividendos y Honorarios	(1.250.765.765)	(467.718.647)
Flujo Neto de Efect. (utilizado) por las Activid. de Financiación	(6.317.889.640)	2.403.725.480
Aumento (Disminución) Neto del Efectivo	(100.146.588)	211.887.881

Las notas y anexos que se acompañan forman parte integrante de los Estados Financieros.

Inicializado a efectos de su identificación con mi informe de Revisión Limitada de fecha 12/03/2024.



Enrique Saravia Pauna
Contador Público Nacional
M.P. 3199 C.P.C.E. Salta



Simón Osvaldo Montes
Presidente Comisión Fiscalizadora
Hijos de Salvador Muñoz S.A.



Salvador Muñoz
Presidente
Hijos de Salvador Muñoz S.A.

HIJOS DE SALVADOR MUÑOZ S.A.

Notas a los estados financieros por el ejercicio intermedio de nueve meses finalizado el 31 de Enero de 2024, presentados en forma comparativa.
Importes expresados en pesos argentinos

1. INFORMACIÓN GENERAL

HIJOS DE SALVADOR MUÑOZ S.A. (en adelante "HSM" o "la Sociedad") es una sociedad constituida bajo las leyes de la República Argentina, originalmente como sociedad de responsabilidad limitada e inscripta en el Registro Público de Comercio el 19 de febrero de 1993 bajo el Folio N° 455/456, Asiento N° 6151, Libro N° 21 de Sociedades de Responsabilidad Limitada. Con fecha 23 de mayo de 2017, mediante reunión de socios, se decidió su transformación a sociedad anónima y aprobación de estatuto social, siendo dicha transformación inscripta con fecha 4 de Enero de 2018, al folio 271/2, asiento N°5.949, del Libro N° 20 de Sociedades Anónimas del Juzgado de Minas y en lo Comercial de Registro de Salta, Provincia de Salta, República Argentina el 4 de Enero de 2018.

Con fecha 01 de Diciembre de 2021, según Asiento N° 6.695 de la Base de Datos Digital de S.A. ante la Inspección General de Personas Jurídicas de la Provincia de Salta, la inscribió la última modificación del contrato y texto ordenado de la sociedad.

La sociedad tiene una duración de 60 años desde su transformación en S.A. y tiene por objeto la realización de las siguientes actividades:

- Agropecuaria: Mediante la explotación de establecimientos agrícolas, ganaderos y forestales.
- Industrial: Mediante el acopio y almacenamiento de granos, cereales, frutas, verduras, legumbres y hortalizas, su acopiamiento, transformación y/o procesamiento. Incluida la extrusión de granos para la obtención de aceite y alimentos balanceados.
- Comercial: Compra, venta, distribución, importación y exportación de productos relacionados con las actividades previamente mencionadas.
- Servicios: Siembra, cosecha y demás actividades vinculadas al rubro agropecuario.


Los Estados Financieros bajo Normas Internacionales de Información Financiera al 31 de Enero de 2024 han sido emitidos por el Directorio de Hijos de Salvador Muñoz S.A.

Mediante Acta de Asamblea General Extraordinaria de Accionistas de HSM, celebrada el 31 de agosto de 2020, se resolvió el ingreso al Régimen de Oferta Pública y la creación de un Programa Global de Emisión de Obligaciones Negociables simples, no convertibles en acciones, por un monto en circulación de hasta VALOR NOMINAL DÓLARES ESTADOUNIDENSES CINCUENTA MILLONES (V/N US\$ 50.000.000) o su equivalente en otras monedas o unidades de valor.

Mediante Acta de Directorio del 8 de septiembre de 2020, el Directorio de la Sociedad, en ejercicio de las facultades delegadas por la Asamblea, fijó los términos y condiciones del Programa aprobando el prospecto.

Mediante Resolución N° 20910 del 17 de diciembre de 2020 la CNV resolvió aprobar el ingreso al Régimen de Oferta Pública de HIJOS DE SALVADOR MUÑOZ S.A., para la emisión de Obligaciones Negociables.

Inicialado a efectos de su identificación con mi informe de Revisión Limitada de fecha 12/03/2024.



Enrique Saravia Pauna
Contador Público Nacional
M.P. 3199 C.P.C.E. Salta



Simón Osvaldo Montes
Presidente Comisión Fiscalizadora
Hijos de Salvador Muñoz S.A.



Salvador Muñoz
Presidente
Hijos de Salvador Muñoz S.A.

HIJOS DE SALVADOR MUÑOZ S.A.

Notas a los estados financieros por el ejercicio intermedio de nueve meses finalizado el 31 de Enero de 2024, presentados en forma comparativa.
Importes expresados en pesos argentinos

2. NORMAS CONTABLES Y BASES DE PREPARACIÓN

2.1 Imagen Fiel

Los presentes estados financieros han sido preparados a partir de los registros de contabilidad de la Sociedad, habiéndose aplicado las disposiciones legales vigentes en materia contable con el objeto de mostrar la imagen fiel del patrimonio, de la situación financiera, de los resultados, de los cambios en el patrimonio neto, y de los flujos de efectivo ocurridos durante el presente ejercicio.

Cierre de ejercicio económico. El ejercicio económico de la Sociedad comienza el 1° de Mayo y finaliza el 30 de Abril de cada año.

Estado de Situación Financiera. En el estado de situación financiera, los saldos de activos y pasivos se clasifican en función de sus vencimientos, es decir, como corrientes aquellos con vencimiento igual o inferior a doce meses y como no corrientes, los de vencimientos superior a dicho periodo. En el caso que existiesen obligaciones cuyo vencimiento es inferior a doce meses, pero cuyo refinanciamiento a largo plazo este asegurado a discreción de la Sociedad, mediante contratos de crédito disponibles de forma incondicional con vencimiento a largo plazo, podrían clasificarse como pasivos no corrientes.

Estado del Resultado Integral. La Sociedad ha optado por presentar su estado del resultado integral clasificado por función.

Estado de Flujos de Efectivo. La Sociedad ha optado por presentar su estado de flujos de efectivo de acuerdo con el método indirecto.

Saldos comparativos. Los saldos comparativos del Estado del Resultado Integral, del Estado de Cambios en el Patrimonio Neto y del Estado de Flujos de Efectivo se presentan considerando el periodo contable de nueve meses iniciado el 01 de mayo de 2022 y finalizado al 31 de enero de 2023.

La Comisión Nacional de Valores (CNV), a través de la Resolución N° 622/13, estableció la aplicación de la Resoluciones Técnicas N° 26 y 29 de la FACPCE que adoptan las NIIF emitidas por el IASB, modificadas posteriormente por la Resolución Técnica N° 43, para las entidad incluidas en el Régimen de Oferta Pública de la Ley N° 26.831 y modificatorias, ya sea por su capital o por su emisión de obligaciones negociables o que haya solicitado autorización para estar incluidas en el mencionado régimen.

Los presentes estados financieros intermedios condensados de la Sociedad por el período de nueve meses finalizado el 31 de Enero de 2024, han sido preparados de conformidad con la Norma Internacional de Contabilidad (NIC) 34 "Información Financiera Intermedia".

Las políticas contables están basadas en las NIIF emitidas por el Consejo de Normas Internacionales de Contabilidad (IASB por su sigla en inglés) y las interpretaciones emitidas por el CINIIF. La adopción de dichas normas, tal como fueron emitidas por el IASB fue resuelta por la Resolución Técnica N° 26 y sus modificatorias de la Federación Argentina de Consejos Profesionales de Ciencias Económicas (FACPCE) y por las normas contables de la CNV.

Inicialado a efectos de su identificación con mi informe de Revisión Limitada de fecha 12/03/2024.



Enrique Saravia Pauna
Contador Público Nacional
M.P. 3199 C.P.C.E. Salta



Simón Osvaldo Montes
Presidente Comisión Fiscalizadora
Hijos de Salvador Muñoz S.A.



Salvador Muñoz
Presidente
Hijos de Salvador Muñoz S.A.

HIJOS DE SALVADOR MUÑOZ S.A.

Notas a los estados financieros por el ejercicio intermedio de nueve meses finalizado el 31 de Enero de 2024, presentados en forma comparativa.

Importes expresados en pesos argentinos

2. NORMAS CONTABLES Y BASES DE PREPARACIÓN (Cont.)

2.2 Unidad de Medida

La Sociedad ha evaluado y concluido que a la fecha de emisión de los presentes Estados Financieros se cumplen las condiciones establecidas en la NIC 29 “Información financiera en economías hiperinflacionarias” para considerar a la Argentina como una economía hiperinflacionaria. Estas condiciones incluyen que la inflación acumulada de los últimos tres años supera el 100%.

La NIC 29 “Información financiera en economías hiperinflacionarias” requiere que los estados financieros de una entidad, cuya moneda funcional sea la de una economía de alta inflación, sea expresada en términos de la unidad de medida corriente a la fecha de cierre del ejercicio sobre el que se informa, independientemente de si están basados en el método del costo histórico o en el método del costo corriente.

Para ello, en términos generales, se debe computar en las partidas no monetarias la inflación producida desde la fecha de adquisición o desde la fecha de revaluación según corresponda. Dichos requerimientos también comprenden a la información comparativa de los estados financieros.

A los efectos de concluir sobre si una economía es categorizada como de alta inflación en los términos de la NIC 29, la norma detalla una serie de factores a considerar entre los que se incluye una tasa acumulada de inflación en tres años que se aproxime o exceda el 100%. Es por esta razón que, de acuerdo con la NIC 29, la economía argentina debe ser considerada como de alta inflación a partir del 1° de Julio de 2018.


2.3 Moneda Funcional y Moneda de Presentación

La NIC 21 (revisada) define la moneda funcional como la moneda del contexto económico principal en el cual opera una sociedad, es decir aquel en el cual genera y emplea efectivo.

Hijos de Salvador Muñoz S.A. sobre la base de los parámetros establecidos en la NIC 21 “Efectos de las variaciones de las tasas de cambio de la moneda extranjera”, ha determinado como su moneda funcional el Peso Argentino.

Las transacciones en monedas distintas de la moneda funcional de la Sociedad se consideran transacciones en “moneda extranjera” y se contabilizan en su moneda funcional al tipo de cambio vigente en la fecha de la operación (o, por razones prácticas y cuando el tipo de cambio no ha variado significativamente, al tipo de cambio promedio de cada mes). Al cierre de cada ejercicio, o al momento de su cancelación, los saldos de las partidas monetarias en moneda distinta a la moneda funcional se convierten al tipo de cambio vigente a dicha fecha y las diferencias de cambio, que surgen de tal valoración, se registran en el apartado “Resultados financieros” del estado de resultados integrales del ejercicio en que se producen.

Inicialado a efectos de su identificación con mi informe de Revisión Limitada de fecha 12/03/2024.



Enrique Saravia Pauna
Contador Público Nacional
M.P. 3199 C.P.C.E. Salta



Simón Osvaldo Montes
Presidente Comisión Fiscalizadora
Hijos de Salvador Muñoz S.A.



Salvador Muñoz
Presidente
Hijos de Salvador Muñoz S.A.

HIJOS DE SALVADOR MUÑOZ S.A.

Notas a los estados financieros por el ejercicio intermedio de nueve meses finalizado el 31 de Enero de 2024, presentados en forma comparativa.
Importes expresados en pesos argentinos

2. NORMAS CONTABLES Y BASES DE PREPARACIÓN (Cont.)

2.3 Moneda Funcional y Moneda de Presentación (Cont.)

Moneda de Presentación

De acuerdo a lo establecido por la resolución N° 562 de la CNV la Sociedad debe presentar sus estados financieros en Pesos Argentinos. En este orden, los estados financieros preparados en la moneda funcional de la Sociedad no requieren conversión alguna dado que la moneda funcional y de presentación coinciden.

Los tipos de cambio y valores de cierre de los activos y pasivos en moneda extranjera se encuentran detallados en Nota 3.a.1.

2.4 Bases de Presentación

La Comisión Nacional de Valores (CNV) a través de la Resolución N° 622/13 estableció la aplicación de las Resoluciones Técnicas N° 26 y 29 de la Federación Argentina de Consejos profesionales en Ciencias Económicas que adoptan las NIIF emitidas por el IASB modificadas posteriormente por la Resolución Técnica N° 43 para las entidades incluidas en el Régimen de Oferta Pública de la Ley 26.831 y modificatorias ya sea por su Capital o por su emisión de Obligaciones Negociables o que haya solicitado autorización para estar incluidas en el mencionado régimen

Ante lo resuelto por Asamblea General Extraordinaria de Accionistas de Hijos de Salvador Muñoz S.A., celebrada el 31 de Agosto de 2020, la aplicación de tales normas resulta obligatoria para la sociedad a partir del ejercicio iniciado el 1° de Mayo de 2020.

En consecuencia, la fecha de transición a las NIIF para la Sociedad conforme lo establecido por NIIF 1 (Adopción por primera vez de NIIF) es 01 de Mayo de 2019 y la fecha de adopción es el 30 de Abril de 2021.

Los presentes estados financieros intermedios condensados de la sociedad por el período de nueve meses finalizado el 31 de Enero de 2024 han sido preparados de conformidad con las NIC 34 (Información Financiera Intermedia).

Los presentes estados financieros han sido preparados de acuerdo a las NIIF, emitidas por IASB, y representan la adopción integral, explícita y sin reservas de las referidas normas internacionales. Las cifras incluidas en los estados financieros condensados se exponen en pesos argentinos sin centavos al igual que las notas, excepto que expresamente se indique otra unidad de redondeo. Las políticas contables utilizadas, están basadas en las NIIF emitidas por el IASB y las interpretaciones emitidas por IFRIC aplicables a la fecha de estos estados financieros condensados.

La preparación de los presentes estados financieros de acuerdo con las NIIF requiere que se realicen estimaciones y evaluaciones que afectan el monto de los activos y pasivos registrados, y de los activos y pasivos contingentes revelados a la fecha de emisión de los presentes estados financieros, como así también los ingresos y egresos registrados.

Inicialado a efectos de su identificación con mi informe de Revisión Limitada de fecha 12/03/2024.



Enrique Saravia Pauna
Contador Público Nacional
M.P. 3199 C.P.C.E. Salta



Simón Osvaldo Montes
Presidente Comisión Fiscalizadora
Hijos de Salvador Muñoz S.A.



Salvador Muñoz
Presidente
Hijos de Salvador Muñoz S.A.

HIJOS DE SALVADOR MUÑOZ S.A.

Notas a los estados financieros por el ejercicio intermedio de nueve meses finalizado el 31 de Enero de 2024, presentados en forma comparativa.
Importes expresados en pesos argentinos

2. NORMAS CONTABLES Y BASES DE PREPARACIÓN (Cont.)

2.4 Bases de Presentación (Cont.)

La Sociedad realiza estimaciones para calcular, por ejemplo, las depreciaciones y amortizaciones, el valor razonable de los activos biológicos y de ciertos instrumentos derivados, el valor recuperable de los activos no financieros, el cargo por impuesto a las ganancias, ciertos cargos laborables, las provisiones por contingencias, juicios laborales, civiles y comerciales e incobrables. Los resultados reales futuros pueden diferir de las estimaciones y evaluaciones realizadas a la fecha de preparación de los presentes estados financieros.

2.5 Políticas Contables

Las principales políticas contables utilizadas en la confección de estos Estados Financieros se detallan a continuación.

Los Estados Financieros de Hijos de Salvador Muñoz S.A. han sido preparados de acuerdo con las Normas Internacionales de Información Financiera ("NIIF") emitidas por el Consejo de Normas Internacionales de Contabilidad (IASB por su sigla en inglés).

(1) Nuevas Normas e Interpretaciones Aplicadas

NIIF 16 "Arrendamientos": elimina, para los casos de arrendatarios, la distinción entre los contratos de "arrendamientos financieros" que se registran en el estado de situación financiero y los "arrendamientos operativos" para los que no se exige el reconocimiento de las cuotas de arrendamiento futuras. En su lugar, se desarrolla un modelo único que es similar al de arrendamiento financiero actual. Esta norma aplica para los ejercicios que comiencen a partir del 1° de Enero de 2019 con aplicación anticipada permitida si la NIIF 15 "Ingresos procedentes de contratos con clientes" también es aplicada.

La aplicación de esta norma tuvo un impacto significativo en los estados financieros de la Sociedad y se expone en la Nota 4.15.

(2) Nuevas Normas e Interpretaciones Publicadas, pero aún no Aplicadas

NIIF 17 Contratos de seguro (emitida en Mayo de 2017): aplicable a periodos anuales que comiencen a partir del 1° de Enero de 2023 (se permite aplicación anticipada solo si también se aplican NIIF 9 y NIIF 15).

La NIIF 17 requiere que los pasivos de seguro sean medidos, al valor corriente de cumplimiento y proporciona un enfoque de medición y presentación más uniforme para todos los contratos de seguro. Esos requerimientos están diseñados para lograr la meta de una contabilidad consistente, basada en principios, para los contratos de seguro. La NIIF 17 reemplaza la NIIF 4 "Contratos de seguro" al 1° Enero 2021.

La empresa estima que la aplicación de esta norma no tendrá un impacto significativo en sus estados financieros.

Inicialado a efectos de su identificación con mi informe de Revisión Limitada de fecha 12/03/2024.



Enrique Saravia Pauna
Contador Público Nacional
M.P. 3199 C.P.C.E. Salta



Simón Osvaldo Montes
Presidente Comisión Fiscalizadora
Hijos de Salvador Muñoz S.A.



Salvador Muñoz
Presidente
Hijos de Salvador Muñoz S.A.

HIJOS DE SALVADOR MUÑOZ S.A.

Notas a los estados financieros por el ejercicio intermedio de nueve meses finalizado el 31 de Enero de 2024, presentados en forma comparativa.
Importes expresados en pesos argentinos

2. NORMAS CONTABLES Y BASES DE PREPARACIÓN (Cont.)

2.5 Políticas Contables (Cont.)

(2) Nuevas Normas e Interpretaciones Publicadas, pero aún no Aplicadas (Cont.)

Modificaciones a la NIIF 3 “Combinación de negocios”: esta modificación revisa la definición de negocio. Según devoluciones recibidas por el IASB, la aplicación de la guía actual es percibida como demasiado compleja, y como resultado, demasiadas transacciones son calificadas como combinaciones de negocios.

Esta modificación fue publicada en octubre del 2018, y entró en vigencia para los ejercicios que comiencen a partir del 1° de enero de 2020.

Modificaciones a la NIC 1 y a la NIC 8 en la definición de materialidad: estas modificaciones a la NIC 1, “Presentación de estados financieros”, y a la NIC 8, “Políticas contables cambios en las estimaciones contables y errores”, y consecuentes modificaciones a otras NIIF, esclarece el uso de una definición coherente de materialidad a través de las NIIF y el Marco Conceptual para Informes Financieros; aclara la definición de lo que se considera material; e incorpora algunas de las orientaciones de la NIC 1 sobre información no relevante. Esta modificación fue publicada en octubre del 2018, y entró en vigencia para los ejercicios que comiencen a partir del 1° de enero de 2020.

Modificaciones a la NIIF 10 Y NIC 28 – Venta o contribución de activos entre un inversionista y su asociada o negocio conjunto: En septiembre de 2014, el IASB modificó la NIIF 10 y la NIC 28 para clarificar que, en transacciones que involucren una controlada, la extensión de la ganancia o pérdida a reconocer en los estados financieros depende de si la controlada vendida o contribuida constituye un negocio de acuerdo con la NIIF3. El 10 de agosto de 2015, el IASB emitió una propuesta para posponer la fecha efectiva de estas modificaciones indefinidamente dependiendo del resultado de su proyecto de investigación sobre la contabilización por el método de la participación, la cual resultó aprobada el 17 de diciembre de 2015.

Inicialado a efectos de su identificación con mi informe de Revisión Limitada de fecha 12/03/2024.



Enrique Saravia Pauna
Contador Público Nacional
M.P. 3199 C.P.C.E. Salta



Simón Osvaldo Montes
Presidente Comisión Fiscalizadora
Hijos de Salvador Muñoz S.A.



Salvador Muñoz
Presidente
Hijos de Salvador Muñoz S.A.

HIJOS DE SALVADOR MUÑOZ S.A.

Notas a los estados financieros por el ejercicio intermedio de nueve meses finalizado el 31 de Enero de 2024, presentados en forma comparativa.
Importes expresados en pesos argentinos

2. NORMAS CONTABLES Y BASES DE PREPARACIÓN (Cont.)

2.5 Políticas Contables (Cont.)

(3) Normas e Interpretaciones Publicadas Significativas

NIIF 15 “Ingresos procedentes de contratos con clientes”: es una norma sobre reconocimiento de ingresos consensuada entre el IASB y el FASB que permite mejoras en los reportes financieros sobre ingresos, facilitando su comparabilidad a nivel internacional. La misma fue publicada en Mayo de 2014.

La NIIF 15 determina un modelo único, de cinco pasos, para que sea aplicado a todos los contratos con los clientes. Los cinco pasos del modelo son tal y como sigue:

- ✓ identifique el contrato con el cliente;
- ✓ identifique las obligaciones de desempeño contenidas en el contrato;
- ✓ determine el precio de la transacción;
- ✓ asigne el precio de la transacción a las obligaciones de desempeño contenidas en los contratos;
- ✓ reconozca ingresos ordinarios cuando (o como) la entidad satisface la obligación de desempeño.


La orientación es proporcionada sobre temas tales como el punto en el cual los ingresos ordinarios son reconocidos, contabilidad para consideración variable, costos de cumplimiento y obtención de un contrato y varias materias relacionadas. También se introducen nuevas revelaciones sobre los ingresos ordinarias.

La aplicación de esta norma no generó impactos significativos en los presentes estados financieros.

Modificaciones a la NIIF 9 “Instrumentos financieros” (emitida en 2014): la versión completa de esta norma fue emitida en Julio de 2014, la cual incorpora el Capítulo 6 sobre contabilidad de coberturas. La NIIF 9 flexibiliza los requisitos para la efectividad de los instrumentos de cobertura al sustituir las reglas de pruebas de efectividad para los mismos. Requiere la existencia de una relación económica entre la partida cubierta y el instrumento de cobertura y que la razón de cobertura sea la misma que la utilizada por la gerencia para la administración de riesgos. Continúa el requisito de existencia de documentación formal de la relación de cobertura al inicio de la misma, pero es diferente a aquella que se confeccionaba bajo la NIC 39.

Asimismo, esta norma incorpora un modelo de pérdidas de crédito esperadas que sustituye al modelo de deterioro de valor de los activos financieros utilizado en la NIC 39. Finalmente, se confirma que, cuando se modifique una deuda financiera medida a su costo amortizado sin que ello de lugar a su baja, una ganancia o pérdida debe ser reconocida inmediatamente en el resultado del ejercicio. La aplicación de esta modificación no generó impactos significativos en la fecha de la adopción inicial en los presentes estados financieros.

Inicialado a efectos de su identificación con mi informe de Revisión Limitada de fecha 12/03/2024.



Enrique Saravia Pauna
Contador Público Nacional
M.P. 3199 C.P.C.E. Salta



Simón Osvaldo Montes
Presidente Comisión Fiscalizadora
Hijos de Salvador Muñoz S.A.



Salvador Muñoz
Presidente
Hijos de Salvador Muñoz S.A.

HIJOS DE SALVADOR MUÑOZ S.A.

Notas a los estados financieros por el ejercicio intermedio de nueve meses finalizado el 31 de Enero de 2024, presentados en forma comparativa.

Importes expresados en pesos argentinos

2. NORMAS CONTABLES Y BASES DE PREPARACIÓN (Cont.)

2.5 Políticas Contables (Cont.)

(3) Normas e Interpretaciones Publicadas Significativas (Cont.)

A continuación, se describen los requerimientos clave de la NIIF 9:

- Clasificación y medición de Activos y Pasivos Financieros. La NIIF 9 requiere que todos los activos financieros reconocidos que se encuentren dentro del alcance de la NIC 39 “Instrumentos financieros: reconocimiento y medición”, se midan posteriormente al costo amortizado o al valor razonable. Específicamente, los instrumentos de deuda que se mantienen dentro de un modelo de negocios cuyo objetivo es el de cobrar los flujos de efectivo contractuales, y que tengan flujos de efectivo contractuales que son únicamente pagos de capital e intereses sobre el monto de capital pendiente, por lo general se mide al costo amortizado al final de los periodos contables posteriores. Todas las otras inversiones en títulos de deuda y de patrimonio se miden a sus valores razonables al cierre de los periodos contables posteriores.
- El efecto más significativo de la NIIF 9 con respecto a la clasificación y medición de los pasivos financieros está relacionado con la contabilización de los cambios en el valor razonable de un pasivo financiero (designado al valor razonable con cambio en los resultados) atribuible a los cambios en el riesgo de crédito de ese pasivo, es reconocido en los otros resultados integrales, a menos que dicho tratamiento cree o aumente una incoherencia de medición (asimetría contable) en los resultados, siendo que con NIC 39 se reconocía en el resultado del ejercicio. Estos cambios en el valor razonable atribuibles al riesgo de crédito del pasivo financiero no son reclasificados posteriormente a los resultados del ejercicio.
- Contabilidad de Cobertura. Los requerimientos generales de contabilidad de cobertura de la NIIF 9 mantienen los tres tipos de mecanismos de contabilidad de cobertura incluidas en la NIC 39. No obstante, los tipos de transacciones elegibles para la contabilidad de cobertura ahora son mucho más flexibles, en especial, al ampliar los tipos de instrumentos que se clasifican como instrumentos de cobertura y los tipos de componentes de riesgo de elementos no financieros elegibles para la contabilidad de cobertura. Además, se ha revisado y reemplazado la prueba de efectividad por el principio de “relación económica”. Ya no se requiere de una evaluación retrospectiva para medir la efectividad de la cobertura. Se han añadido requerimientos de revelación sobre las actividades de gestión de riesgo de la entidad. La entrada en vigencia de la norma, relacionada a contabilidad de coberturas, no ha generado efecto alguno dado que HSM no ha realizado este tipo de operaciones.
- Deterioro. El modelo de deterioro de acuerdo con la NIIF 9 refleja pérdidas crediticias esperadas, en oposición a las pérdidas crediticias incurridas según la NIC 39. En el alcance del deterioro en la NIIF 9, ya no es necesario que ocurra un suceso crediticio antes de que se reconozcan las pérdidas crediticias. En cambio, una entidad siempre contabiliza tanto las perdidas crediticias esperadas como sus cambios. El importe de pérdidas crediticias esperadas debe ser actualizado en cada fecha de emisión de los estados financieros para reflejar los cambios en el riesgo crediticio desde el reconocimiento inicial.

Inicialado a efectos de su identificación con mi informe de Revisión Limitada de fecha 12/03/2024.



Enrique Saravía Pauna
Contador Público Nacional
M.P. 3199 C.P.C.E. Salta



Simón Osvaldo Montes
Presidente Comisión Fiscalizadora
Hijos de Salvador Muñoz S.A.



Salvador Muñoz
Presidente
Hijos de Salvador Muñoz S.A.

HIJOS DE SALVADOR MUÑOZ S.A.

Notas a los estados financieros por el ejercicio intermedio de nueve meses finalizado el 31 de Enero de 2024, presentados en forma comparativa.
Importes expresados en pesos argentinos

2. NORMAS CONTABLES Y BASES DE PREPARACIÓN (Cont.)

2.5 Políticas Contables (Cont.)

(3) Normas e Interpretaciones Publicadas Significativas (Cont.)

HSM calculó el deterioro de sus activos financieros y activos de contratos, aplicando la política contable descrita en la NIIF 9, siguiendo los lineamientos para el cierre al 31 de enero de 2024.

Esta norma se ha aplicado y puede observarse sus efectos en la Nota 4.3 y 4.26. El valor en libros de las cuentas por cobrar comerciales se reduce por medio de una cuenta de provisión y el monto de la pérdida se reconoce con cargo al estado de resultados en el rubro "Gastos de Administración". Cuando una cuenta por cobrar se considera incobrable, se aplica contra la respectiva provisión para cuentas por cobrar. El recupero posterior de montos previamente reconocidos como pérdidas se reconoce con crédito al rubro "Gastos de Administración" en el estado de resultados.

Modificaciones a la NIIF 9 "Instrumentos financieros", Cancelación anticipada con reconocimiento negativo: En octubre de 2017, se introdujo una modificación relacionada a la cancelación anticipada con compensación negativa, por los cuales el prestamista (es decir, el tenedor) podría verse forzado a aceptar el pago, por la cancelación anticipada, de un importe que fuera sustancialmente menor que los importes sin pagar del principal e intereses. En estos casos la modificación propone que los activos financieros con estas características sean medidos a costo amortizado o a valor razonable con cambios en otro resultado integral. HSM estima que la aplicación de esta última modificación, vigente a partir del 1° de enero de 2019 con posibilidad de aplicación anticipada, no tuvo un efecto significativo sobre sus estados financieros por no realizar operaciones con estas características.

Modificaciones a la NIC 28 – Participación de largo plazo en asociadas y negocios conjuntos: En octubre de 2017, el IASB emitió modificaciones a la NIC 28 que resultan aplicables para los ejercicios iniciados en o a partir del 1° de enero de 2019, permitiendo su aplicación anticipada. La modificación define que las participaciones de largo plazo en asociadas y negocios conjuntos, que no se contabilizan utilizando el método de la participación se contabilizaran de acuerdo con la NIIF 9. La aplicación de esta modificación no generó impactos en los presentes estados financieros.

Modificaciones a la NIIF 2 "Pagos basados en acciones": esta modificación clarifica cómo contabilizar determinados tipos de operaciones de pagos basados en acciones para aclarar el estándar en relación con la contabilidad para las transacciones de pago basado en acciones liquidado en efectivo que incluyen una condición de desempeño, la clasificación de las transacciones de pago basado en acciones con características de liquidación neta, y la contabilidad para las modificaciones de las transacciones de pago basado en acciones desde liquidado en efectivo hacia liquidado en patrimonio. La aplicación de esta modificación no generó impactos en los presentes estados financieros.

Inicialado a efectos de su identificación con mi informe de Revisión Limitada de fecha 12/03/2024.



Enrique Saravia Pauna
Contador Público Nacional
M.P. 3199 C.P.C.E. Salta



Simón Osvaldo Montes
Presidente Comisión Fiscalizadora
Hijos de Salvador Muñoz S.A.



Salvador Muñoz
Presidente
Hijos de Salvador Muñoz S.A.

HIJOS DE SALVADOR MUÑOZ S.A.

Notas a los estados financieros por el ejercicio intermedio de nueve meses finalizado el 31 de Enero de 2024, presentados en forma comparativa.
Importes expresados en pesos argentinos

2. NORMAS CONTABLES Y BASES DE PREPARACIÓN (Cont.)

2.5 Políticas Contables (Cont.)

(3) Normas e Interpretaciones Publicadas Significativas (Cont.)

CINIIF 23 “Incertidumbre sobre el tratamiento del Impuesto a las ganancias”: esta norma clarifica como el reconocimiento y las exigencias de medición de la NIC 12 “Impuesto a las ganancias”.

La interpretación aborda la determinación de la utilidad sujeta a impuestos (pérdida tributaria), bases tributarias, pérdidas tributarias no-usadas, créditos tributarios no usados y tarifas tributarias, cuando haya incertidumbre acerca del tratamiento del impuesto a los ingresos según la NIC 12.

Específicamente considera:

- si los tratamientos tributarios deben ser considerados colectivamente;
- los supuestos de los exámenes que realizan las autoridades tributarias;
- la determinación de la utilidad sujeta a impuestos (pérdida tributaria), bases tributarias, pérdidas tributarias no-usadas, créditos tributarios no-usados y tarifas tributarias;
- el efecto de los cambios en los hechos y circunstancias

Esta norma fue publicada en junio 2017 y entró en vigencia para los ejercicios que comiencen a partir del 1º de enero de 2019.

La aplicación de esta interpretación no generó impactos en los presentes estados financieros.

Modificaciones a la NIC 19 “Beneficios al personal”: Una entidad determinará el costo de los servicios del periodo presente y el interés neto por el resto del periodo anual, usando suposiciones actuariales determinadas al comienzo del periodo anual sobre el que se informa. Sin embargo, si una entidad mide nuevamente el pasivo (activo) por beneficios definidos netos, determinará el costo actual del servicio y el interés neto para el resto del periodo anual, empleando suposiciones actuariales actualizadas al momento posterior del cambio en el plan. Otra modificación consiste en reconocer en los resultados cualquier reducción en un superávit, incluso si ese superávit no fuera previamente reconocido debido al impacto del límite de los activos. Esta modificación fue publicada en febrero de 2018 y entró en vigencia para los ejercicios que comiencen a partir del 1º de enero de 2019.

La aplicación de esta interpretación no generó impactos en los presentes estados financieros.

Modificaciones a la NIC 40, “Propiedades de inversión”: estas modificaciones aclaran que para transferir a, o desde, propiedades de inversión debe haber un cambio en el uso. Un cambio en el uso ocurre si la propiedad satisface, o deja de satisfacer, la definición de propiedad de inversión. El cambio en las intenciones de la administración para el uso de una propiedad por sí mismo no constituye evidencia de un cambio en el uso.

Inicialado a efectos de su identificación con mi informe de Revisión Limitada de fecha 12/03/2024.



Enrique Saravia Pauna
Contador Público Nacional
M.P. 3199 C.P.C.E. Salta



Simón Osvaldo Montes
Presidente Comisión Fiscalizadora
Hijos de Salvador Muñoz S.A.



Salvador Muñoz
Presidente
Hijos de Salvador Muñoz S.A.

HIJOS DE SALVADOR MUÑOZ S.A.

Notas a los estados financieros por el ejercicio intermedio de nueve meses finalizado el 31 de Enero de 2024, presentados en forma comparativa.
Importes expresados en pesos argentinos

2. NORMAS CONTABLES Y BASES DE PREPARACIÓN (Cont.)

2.5 Políticas Contables (Cont.)

(3) Normas e Interpretaciones Publicadas Significativas (Cont.)

Modificaciones a la NIIF 4 – Aplicación de la NIIF 9 ‘Instrumentos financieros’ con la NIIF 4 “Contratos de Seguro” Las enmiendas al IFRS 4 ‘Contratos de seguro’ proporcionan dos opciones para las entidades que emitan contratos de seguro dentro del alcance de la NIIF 4:

- una opción que permite que las entidades reclasifiquen, desde utilidad o pérdida hacia otros ingresos comprensivos, algunos de los ingresos o gastos que surgen de activos financieros designados; este es el enfoque denominado de superposición;
- una exención temporal opcional de la aplicación de la NIIF 9 para las entidades cuya actividad predominante sea la emisión de contratos dentro del alcance de la NIIF 4; este es el enfoque denominado de diferimiento.

La aplicación de ambos enfoques es opcional y a la entidad le está permitiendo dejar de aplicarlos antes que sea aplicado el nuevo estándar de contratos de seguro.

La aplicación de esta norma no tuvo impacto significativo en los estados financieros de HSM.

CINIIF 2 “Transacciones en moneda extranjera y contraprestaciones anticipada”: esta norma trata transacciones en moneda extranjera o partes de transacciones donde hay una contraprestación que esta denominada o cotizada en una moneda extranjera. El alcance de esta interpretación se aplica a una transacción en moneda extranjera (o parte de ella) cuando una entidad reconoce un activo no financiero o pasivo no financiero que surge del pago o cobro de una contraprestación anticipada antes de que la entidad reconozca el activo, gasto o ingreso relacionado (o la parte de estos que corresponda). Esta interpretación no se aplica cuando una entidad mide el activo, gasto o ingreso relacionado, en el momento del reconocimiento inicial: (a) al valor razonable, o (b) al valor razonable de la contraprestación pagada o recibida en una fecha distinta de la del reconocimiento inicial del activo no monetario, o pasivo no monetario, que surge de la contraprestación anticipada (por ejemplo, la medición de la plusvalía aplicando la NIIF 3 “Combinaciones de negocios”).

La aplicación de esta norma no generó impactos significativos en los presentes estados financieros de HSM.

Intereses de largo plazo en asociadas y negocios conjuntos (Enmiendas a la NIC 28) (emitida en diciembre de 2016)

Aplicable a periodos anuales que comiencen a partir del 1° de enero de 2018 (se permite aplicación anticipada). Enmiendan los requerimientos existentes para aclarar que la NIIF 9, incluyendo sus requerimientos de deterioro aplica a los intereses de largo plazo en asociadas y negocios conjuntos que hacen parte de la inversión neta de la entidad en esas entidades donde se invierte.

Inicialado a efectos de su identificación con mi informe de Revisión Limitada de fecha 12/03/2024.



Enrique Saravia Pauna
Contador Público Nacional
M.P. 3199 C.P.C.E. Salta



Simón Osvaldo Montes
Presidente Comisión Fiscalizadora
Hijos de Salvador Muñoz S.A.



Salvador Muñoz
Presidente
Hijos de Salvador Muñoz S.A.

HIJOS DE SALVADOR MUÑOZ S.A.

Notas a los estados financieros por el ejercicio intermedio de nueve meses finalizado el 31 de Enero de 2024, presentados en forma comparativa.
Importes expresados en pesos argentinos

2. NORMAS CONTABLES Y BASES DE PREPARACIÓN (Cont.)

2.5 Políticas Contables (Cont.)

(3) Normas e Interpretaciones Publicadas Significativas (Cont.)

La aplicación de esta norma no tuvo un impacto significativo en los estados financieros de la Sociedad.

No hay otras NIIF o interpretaciones CINIIF que no sean efectivas todavía y que se espere que tengan un efecto significativo para HSM.

2.6 Efectivo y Equivalentes de Efectivo

Los activos registrados en caja y equivalentes de efectivos – efectivo y saldos en bancos – se registran a su valor razonable o al costo histórico que se aproxima a su valor razonable.

A los efectos del estado de flujos de efectivo, efectivo y equivalentes de efectivo está compuesto por dinero en efectivo, saldos en cuentas corrientes bancarias corrientes e inversiones corrientes.

2.7 Activos y Pasivos Financieros

Una entidad puede, en el momento del reconocimiento inicial designar de forma irrevocable un pasivo financiero como medido a valor razonable con cambios en resultados cuando hacerlo así, de lugar a información más relevante, porque:

- (a) Se elimine o reduzca significativamente alguna incongruencia en la medición o en el reconocimiento (a veces denominada “asimetría contable”) que de otra forma surgiría al utilizar diferentes criterios para medir activos o pasivos, o para reconocer las ganancias y pérdidas de los mismos sobre bases diferentes; o
- (b) Un grupo de pasivos financieros o de activos financieros y pasivos financieros, se gestiona y su rendimiento se evalúa según la base del valor razonable, de acuerdo con una estrategia de inversión o de gestión de riesgos documentada, y se proporciona internamente información sobre ese grupo, sobre la base del personal clave de la Gerencia de la entidad (según se define en la NIC 24 Información a Revelar sobre Partes Relacionadas), como por ejemplo la junta directiva ejecutiva de la entidad.

Cuando los instrumentos financieros son reconocidos inicialmente, son medidos a su valor razonable más costos de transacción directamente atribuibles o en su defecto bajo el método de tasa de interés efectiva.

Se entiende por valor razonable de un activo o pasivo en una fecha dada, al monto por el cual dicho activo podría ser intercambiado y dicho pasivo liquidado en esa fecha, entre dos partes, independientes y con toda la información disponible, que actúen libre y prudentemente. La referencia más objetiva y habitual del valor razonable de un activo o pasivo es el precio que se pagaría por él en un mercado activo (“Precio de cotización” o “Precio de mercado”).

Inicialado a efectos de su identificación con mi informe de Revisión Limitada de fecha 12/03/2024.



Enrique Saravia Pauna
Contador Público Nacional
M.P. 3199 C.P.C.E. Salta



Simón Osvaldo Montes
Presidente Comisión Fiscalizadora
Hijos de Salvador Muñoz S.A.



Salvador Muñoz
Presidente
Hijos de Salvador Muñoz S.A.

HIJOS DE SALVADOR MUÑOZ S.A.

Notas a los estados financieros por el ejercicio intermedio de nueve meses finalizado el 31 de Enero de 2024, presentados en forma comparativa.
Importes expresados en pesos argentinos

2. NORMAS CONTABLES Y BASES DE PREPARACIÓN (Cont.)

2.7 Activos y Pasivos Financieros (Cont.)

Un mercado es activo cuando se encuentra disponible, fácil y regularmente los precios cotizados, los que se producen sobre una base independiente y representa transacciones reales.

En los casos en que no es posible determinar el valor razonable de un activo o pasivo financiero, este se valoriza a su costo amortizado.

El método de tasa de interés efectiva corresponde el método de cálculo del costo amortizado de un activo financiero y de la asignación de los ingresos por intereses durante todo el periodo correspondiente. La tasa de interés efectiva, corresponde a la tasa que descuenta exactamente los flujos futuros de efectivo estimados por cobrar (incluyendo todos los cargos sobre puntos pagados o recibidos que forman parte integral de la tasa de interés efectiva, los costos de transacción y otros premios o descuentos), durante la vida esperada del activo financiero.

La Sociedad determina la clasificación de sus activos financieros luego del reconocimiento inicial y, cuando es permitido y apropiado, revalúan esta designación a fines de cada período financiero. Las clasificaciones de las inversiones que se usan son las siguientes:

2.8 Derivados y Operaciones de Cobertura

Los contratos de derivados financieros incluyen forwards de monedas extranjeras para cubrir sus riesgos asociados con fluctuaciones de tipo de cambio, son reconocidos inicialmente, desde la fecha de contratación al valor razonable (incluidos los costos de transacción).

El valor razonable es obtenido de cotizaciones de mercado, modelos de descuento de flujos de caja y modelos de valorización de opciones según corresponda. Los contratos de derivados se informan como un activo cuando su valor razonable es positivo y como un pasivo cuando este es negativo, en los rubros "Activos financieros" y "Pasivos financieros" según corresponda. Los cambios en el valor razonable de estos derivados, se registran directamente en resultados, salvo en el caso que hayan sido designados como instrumentos de cobertura y se cumplan las condiciones establecidas por las NIIF para aplicar contabilidad de cobertura.

La Sociedad evalúa la existencia de derivados implícitos en contratos de instrumentos financieros para determinar si sus características y riesgos están estrechamente relacionados con el contrato principal siempre que el conjunto no esté contabilizado a valor razonable. La Sociedad ha estimado que al 31 de Enero de 2024 y al 30 de abril de 2023 no existen derivados implícitos en sus contratos.

2.9 Deudores Comerciales y Otras Cuentas por Cobrar

Los deudores se reconocen inicialmente a su valor razonable y posteriormente se valoran al costo amortizado usando el método de interés efectivo, el cual no presenta diferencias significativas con el valor nominal considerando el reducido plazo en las condiciones de venta, menos cualquier disminución por deterioro de valor. Los deudores comerciales se clasifican como activos corrientes si el cobro se debe realizar dentro de un año o menos. De lo contrario, se presentan como activos no corrientes.

Inicialado a efectos de su identificación con mi informe de Revisión Limitada de fecha 12/03/2024.



Enrique Saravia Pauna
Contador Público Nacional
M.P. 3199 C.P.C.E. Salta



Simón Osvaldo Montes
Presidente Comisión Fiscalizadora
Hijos de Salvador Muñoz S.A.



Salvador Muñoz
Presidente
Hijos de Salvador Muñoz S.A.

HIJOS DE SALVADOR MUÑOZ S.A.

Notas a los estados financieros por el ejercicio intermedio de nueve meses finalizado el 31 de Enero de 2024, presentados en forma comparativa.
Importes expresados en pesos argentinos

2. NORMAS CONTABLES Y BASES DE PREPARACIÓN (Cont.)

2.9 Deudores Comerciales y Otras Cuentas por Cobrar (Cont.)

El valor en libros de las cuentas por cobrar comerciales se reduce por medio de una cuenta de provisión y el monto de la pérdida se reconoce con cargo al estado de resultados en el rubro "Gastos de Administración". Cuando una cuenta por cobrar se considera incobrable, se aplica contra la respectiva provisión para cuentas por cobrar. El recupero posterior de montos previamente reconocidos como pérdidas se reconoce con crédito al rubro "Gastos de Administración" en el estado de resultados.

2.10 Inventarios

Insumos, Semillas y Maíz para consumo en producción:

Los inventarios se presentan al costo de adquisición reexpresado en moneda de cierre de acuerdo a lo mencionado en la nota (NIC 29) o al valor neto realizable, el menor. El costo es determinado a través del método de primero entrado primero salido, reexpresado en moneda de cierre de acuerdo a lo mencionado en la nota (NIC 29).

Poroto, Frutas y Hortalizas, y Conservas:

Estos productos agrícolas se encuentran valuados a su valor razonable menos los costos de venta. Los productos agrícolas cosechados o recolectados de los activos biológicos de una entidad deben ser medidos, en el punto de cosecha o recolección, a su valor razonable menos los costos estimados en el punto de venta. Tal medición es el costo a esa fecha, cuando se aplique la NIC 2 Inventarios, u otra Norma Internacional de Contabilidad que sea de aplicación.

2.11 Activos Biológicos


Los activos biológicos presentan la siguiente subdivisión.

Sementeras:

Los activos biológicos sementeras de granos y sementeras de frutas y hortalizas, incluye los activos en desarrollo desde el momento de la siembra hasta el momento de la cosecha. Al momento de la cosecha los activos biológicos se transforman en productos agrícolas.

Los activos biológicos se valoran al valor razonable menos los costos estimados en el punto de venta, como ser comisiones, costos de transportes y gastos de acondicionamiento. Las ganancias o pérdidas derivadas de tales mediciones se incluyen en el estado de resultado en el ejercicio en que se generan, en la línea "Resultado de la Producción".

Inicialado a efectos de su identificación con mi informe de Revisión Limitada de fecha 12/03/2024.



Enrique Saravia Pauna
Contador Público Nacional
M.P. 3199 C.P.C.E. Salta



Simón Osvaldo Montes
Presidente Comisión Fiscalizadora
Hijos de Salvador Muñoz S.A.



Salvador Muñoz
Presidente
Hijos de Salvador Muñoz S.A.

HIJOS DE SALVADOR MUÑOZ S.A.

Notas a los estados financieros por el ejercicio intermedio de nueve meses finalizado el 31 de Enero de 2024, presentados en forma comparativa.

Importes expresados en pesos argentinos

2. NORMAS CONTABLES Y BASES DE PREPARACIÓN (Cont.)

2.11 Activos Biológicos (Cont.)

Como generalmente no hay precios de mercado disponibles para los activos biológicos mientras están en la etapa de transformación, el valor razonable se obtiene usando el valor presente del flujo de fondos neto esperado del activo, descontado a una tasa de mercado. El cálculo del valor presente considera las hectáreas productivas, los rendimientos estimados, los costos estimados de cosecha y demás costos a incurrir hasta que los cultivos alcancen la madurez (principalmente costos de pesticidas, herbicidas y el servicio de fumigación), los costos estimados de transporte, los precios de mercado futuros de los granos, frutas y hortalizas, aplicando una tasa de descuento que tenga en cuenta los riesgos productivos asociados. Los rendimientos estimados se determinan en función de diversos factores, como la ubicación de las tierras de cultivo, las condiciones ambientales y otras restricciones y el crecimiento en el momento de la medición.

Los activos biológicos que se encuentran en su fase inicial (para los que la transformación biológica no es significativa) se valoran al costo reexpresados a la fecha de cierre. La sementera en su etapa inicial de desarrollo incluye los arrendamientos de tierras agrícolas, los gastos de preparación del terreno y otros gastos directos contraídos durante el período de cultivo, incluidos las semillas, los productos agroquímicos y fertilizantes entre otros.

Los activos biológicos que se encuentran en un grado avanzado de desarrollo biológico y pueden ser medidos en forma confiable son medidos al valor razonable menos los costos de venta. Las ganancias o pérdidas derivadas del reconocimiento inicial de los productos agrícolas se incluyen en el estado de resultado en el ejercicio en que se generan en "Resultado de la Producción".

Tras la cosecha, los productos agrícolas se contabilizan como inventarios (Nota 2.10).

Hacienda:

La hacienda está registrada a su valor razonable menos los costos directos de venta, estimados en función de las cotizaciones a la fecha de cierre, por kilogramo vivo de carne, en el Mercado de Liniers.

Categoría	Cabezas	Kilos Prom Totales	\$ por Kgs menos Gtos Comerciales	Importe
Terneros	635,00	139.700	\$ 932,60	\$ 130.284.220
Novillitos	5.230	2.458.100	\$ 1.025,86	\$ 2.521.666.466
Vaquillonas	2.981	1.102.970	\$ 951,25	\$ 1.049.202.418
Vacas	565,00	265.550	\$ 1.072,49	\$ 284.799.719
Toritos	428,00	214.000	\$ 1.165,75	\$ 249.470.503
	<u>9.839</u>			<u>\$ 4.235.423.326</u>

Inicialado a efectos de su identificación con mi informe de Revisión Limitada de fecha 12/03/2024.



Enrique Saravia Pauna
Contador Público Nacional
M.P. 3199 C.P.C.E. Salta



Simón Osvaldo Montes
Presidente Comisión Fiscalizadora
Hijos de Salvador Muñoz S.A.



Salvador Muñoz
Presidente
Hijos de Salvador Muñoz S.A.

HIJOS DE SALVADOR MUÑOZ S.A.

Notas a los estados financieros por el ejercicio intermedio de nueve meses finalizado el 31 de Enero de 2024, presentados en forma comparativa.
Importes expresados en pesos argentinos

2. NORMAS CONTABLES Y BASES DE PREPARACIÓN (Cont.)

2.12 Propiedad, Planta y Equipos

Criterios Generales

El costo de los elementos de propiedades, plantas y equipos comprende su precio de adquisición más todos los costos directamente relacionados con la ubicación del activo y su puesta en condiciones de funcionamiento según lo previsto por la Dirección y la estimación inicial de cualquier costo de desmantelamiento y retiro del elemento o de rehabilitación del emplazamiento físico donde se asienta.


Las propiedades, plantas y equipos se presentan al costo de adquisición reexpresado neto de la depreciación.

Las reparaciones mayores y las mejoras son activadas como propiedad, planta y equipo únicamente cuando las inversiones mejoran las condiciones del activo más allá de las originalmente establecidas.

El valor residual de la parte reemplazada es dado de baja. Los gastos de mantenimiento de estos activos son cargados a resultados.

Al 31 de Enero de 2024, se encuentra pendiente de inscripción la aceptación por la compra efectuada a favor de Hijos de Salvador Muñoz S.A. de los inmuebles rurales identificados con los números de catastro N° 16-9146 y 16-19764, todos de la Provincia de Salta, por tratarse de inmuebles ubicados en zona de seguridad de frontera.

Inicialado a efectos de su identificación con mi informe de Revisión Limitada de fecha 12/03/2024.



Enrique Saravia Pauna
Contador Público Nacional
M.P. 3199 C.P.C.E. Salta



Simón Osvaldo Montes
Presidente Comisión Fiscalizadora
Hijos de Salvador Muñoz S.A.



Salvador Muñoz
Presidente
Hijos de Salvador Muñoz S.A.

HIJOS DE SALVADOR MUÑOZ S.A.

Notas a los estados financieros por el ejercicio intermedio de nueve meses finalizado el 31 de Enero de 2024, presentados en forma comparativa.
Importes expresados en pesos argentinos

2. NORMAS CONTABLES Y BASES DE PREPARACIÓN (Cont.)

2.12 Propiedad, Planta y Equipo (Cont.)

Depreciaciones

Las depreciaciones han sido calculadas por el método de línea recta en base a la vida útil estimada de los bienes, aplicando tasas anuales suficientes para extinguir sus valores al final de su vida útil.

Categoría de Bienes	Vida Útil Asignada – Años
Inmuebles	50 años
Mejoras/Inmueble Rural	50 años
Obra en curso	50 años
Instalaciones	10 años
Motores	5 años
Invernaderos	5 años
Maquinarias y Equipos	5 años / 10 años
Maquinaria Fábrica de Conservas	5 años
Rodados	5 años
Camiones	5 años
Muebles y Útiles	10 años
Equipo de Computación	3 años
Herramientas	10 años
Aeronaves	10 años
Plantación de Bananas	10 años

El valor residual de los activos significativos es revisado y ajustado de corresponder a la fecha de cierre del ejercicio. Dichas estimaciones no afectaron significativamente la depreciación del período presente.

Las ganancias o pérdidas por ventas o bajas se determinan comparando el valor recibido con el valor residual del activo y se reconocen en Otros Ingresos y Egresos.

2.13 Activos Intangibles

Son activos intangibles aquellos activos no financieros, sin sustancia física, susceptibles de ser identificados ya sea por ser separables o por provenir de derechos legales o contractuales. Los mismos se registran cuando se pueden medir de forma confiable y sea probable que generen beneficios a la sociedad.

(a) Marcas y Patentes – Derecho Nave Mercado Central

Las marcas adquiridas individualmente se valúan inicialmente al costo reexpresado mientras que las adquiridas a través de combinaciones de negocios se reconocen a su valor razonable estimado a la fecha de la adquisición. El derecho de uso se valúa al costo.

Inicialado a efectos de su identificación con mi informe de Revisión Limitada de fecha 12/03/2024.



Enrique Saravia Pauna
Contador Público Nacional
M.P. 3199 C.P.C.E. Salta



Simón Osvaldo Montes
Presidente Comisión Fiscalizadora
Hijos de Salvador Muñoz S.A.



Salvador Muñoz
Presidente
Hijos de Salvador Muñoz S.A.

HIJOS DE SALVADOR MUÑOZ S.A.

Notas a los estados financieros por el ejercicio intermedio de nueve meses finalizado el 31 de Enero de 2024, presentados en forma comparativa.
Importes expresados en pesos argentinos

2. NORMAS CONTABLES Y BASES DE PREPARACIÓN (Cont.)

2.13 Activos Intangibles (Cont.)

A la fecha de cierre de los estados financieros los activos intangibles con vida útil definida, se presentan netos de las amortizaciones acumuladas y/o de las pérdidas por desvalorización acumuladas, si las hubiera. Estos activos se someten a pruebas de desvalorización cuando se producen eventos o circunstancias que indican que podría no recuperarse su valor de libros.

Amortizaciones

Categoría de Bienes	Vida Útil Asignada – Años
Marcas y Patentes	10 años
Derecho de Nave Mercado Central	20 años

2.14 Deterioro de Activos

La sociedad utiliza los siguientes criterios para evaluar deterioros, en caso de que existan:

a) Pérdidas por deterioro de valor de los activos financieros

Los activos financieros están deteriorados si existe evidencia objetiva que demuestre que un evento que causa la pérdida haya ocurrido después del reconocimiento inicial del activo y ese evento tiene impacto sobre los flujos de efectivo futuros estimados del activo financiero, y que dicho impacto pueda ser estimado con fiabilidad.

Una pérdida por deterioro en relación con activos financieros registrados al costo amortizado se calcula como la diferencia entre el importe en libros del activo y el valor actual de los flujos de efectivo estimados, descontados a la tasa de interés efectiva.

Una pérdida por deterioro en relación con un activo financiero mantenido para negociar se calcula en referencia a su valor razonable. Los activos financieros individualmente significativos son examinados para determinar su deterioro. Los activos financieros restantes son evaluados colectivamente en grupos que comparten características de riesgo crediticio similares.

Todas las pérdidas por deterioro son reconocidas en resultados. Cualquier pérdida acumulada en relación con un activo financiero disponible para la venta, que haya sido reconocido anteriormente en patrimonio, es transferida al resultado cuando existen indicios de deterioro.

El recupero de una pérdida por deterioro ocurre solo si este puede ser relacionado objetivamente con un evento ocurrido después de que este fue reconocido. En el caso de los activos financieros registrados al costo amortizado y para los disponibles para la venta que son títulos de venta, el recupero es reconocido en resultado del ejercicio.

Inicialado a efectos de su identificación con mi informe de Revisión Limitada de fecha 12/03/2024.



Enrique Saravia Pauna
Contador Público Nacional
M.P. 3199 C.P.C.E. Salta



Simón Osvaldo Montes
Presidente Comisión Fiscalizadora
Hijos de Salvador Muñoz S.A.



Salvador Muñoz
Presidente
Hijos de Salvador Muñoz S.A.

HIJOS DE SALVADOR MUÑOZ S.A.

Notas a los estados financieros por el ejercicio intermedio de nueve meses finalizado el 31 de Enero de 2024, presentados en forma comparativa.
Importes expresados en pesos argentinos

2. NORMAS CONTABLES Y BASES DE PREPARACIÓN (Cont.)

2.14 Deterioro de Activos (Cont.)

b) Pérdidas por deterioro de valor de los activos no financieros

A cada fecha de reporte anual, la sociedad evalúa si existen indicadores de que un activo podría estar deteriorado. Si tales indicadores existen, o cuando existe un requerimiento anual de pruebas de deterioro de un activo, se realiza una estimación del monto recuperable del activo. El monto recuperable de un activo es el mayor entre el valor razonable de un activo o unidad generadora de efectivo, menos los costos de venta y su valor en uso y es determinado para un activo individual a menos que el activo no genere entradas de efectivo que sean claramente independientes de los otros activos o grupos de activos. Cuando el valor libro de un activo exceda su monto recuperable, el activo es considerado deteriorado y es disminuido a su monto recuperable.

Al evaluar el valor en uso, los futuros flujos de efectivo estimados son descontados a su valor presente, usando una tasa de descuento antes de impuestos que refleja las evaluaciones actuales de mercado, del valor del dinero en el tiempo y los riesgos específicos del activo.

Las pérdidas por deterioro de operaciones continuas son reconocidas en el estado de resultados en las categorías de gastos consistentes con la función del activo deteriorado.

A cada fecha de reporte anual, se realiza una evaluación respecto de si existen indicadores que la pérdida por deterioro reconocida anteriormente podría ya no existir o podría haber disminuido.

Si existe tal indicador, la sociedad estima el monto recuperable. Una pérdida por deterioro anteriormente reconocida es reversada solamente si ha habido un cambio en las estimaciones usadas para determinar el monto recuperable del activo, desde que se reconoció la última pérdida por deterioro. Si ese es el caso, el valor libro del activo es aumentado a su monto recuperable. Ese monto aumentado no puede exceder el valor libro por deterioro del activo en años anteriores. Tal reverso es reconocido en el estado de resultados a menos que un activo sea registrado al monto reevaluado, caso en el cual el reverso es tratado como un aumento de revaluación.

2.15 Impuesto a las Ganancias – Ganancia Mínima Presunta

La Sociedad ha reconocido el cargo por impuesto a las ganancias en base al método del impuesto diferido, reconocimiento de esta manera las diferencias temporarias entre las mediciones de los activos y pasivos contables e impositivas.

El impuesto se reconoce en el estado de resultados, excepto cuando se trata de partidas que se reconocen directamente en el patrimonio. En este caso, el impuesto también se reconoce en el patrimonio.

Impuesto a las Ganancias Corriente

El cargo por impuesto a las ganancias corriente fue determinado mediante la aplicación de la tasa del impuesto sobre el resultado impositivo, conforme a la Ley de Impuesto a las Ganancias.

Inicialado a efectos de su identificación con mi informe de Revisión Limitada de fecha 12/03/2024.



Enrique Saravia Pauna
Contador Público Nacional
M.P. 3199 C.P.C.E. Salta



Simón Osvaldo Montes
Presidente Comisión Fiscalizadora
Hijos de Salvador Muñoz S.A.



Salvador Muñoz
Presidente
Hijos de Salvador Muñoz S.A.

HIJOS DE SALVADOR MUÑOZ S.A.

Notas a los estados financieros por el ejercicio intermedio de nueve meses finalizado el 31 de Enero de 2024, presentados en forma comparativa.

Importes expresados en pesos argentinos

2. NORMAS CONTABLES Y BASES DE PREPARACIÓN (Cont.)

2.15 Impuesto a las Ganancias – Ganancia Mínima Presunta (Cont.)

Impuesto a las Ganancias – Método Diferido

La Sociedad aplica el método del impuesto diferido para la registración del impuesto a las ganancias. Esta metodología contempla el reconocimiento contable del efecto impositivo estimado futuro, generado por las diferencias temporarias entre la valuación contable y la impositiva de los activos y pasivos.

Asimismo, considera el efecto del aprovechamiento futuro de los quebrantos impositivos acumulados, en base a su probabilidad de utilización.

Los activos por impuestos diferidos sólo se reconocen en la medida que sea probable que se produzcan beneficios impositivos futuros contra los que se puedan usar las diferencias temporales.

El 16 de junio de 2021 se promulgó la Ley N° 27.630, que modifica la Ley de Impuesto a las Ganancias en cuanto a la tasa aplicable a las Sociedades. La nueva norma establece escalas progresivas sobre la base de alícuotas marginales, escalonadas en segmentos según el nivel de ganancia neta imponible obtenida en cada periodo fiscal. La alícuota varía entre el 25% y el 35% y se incluye una retención del 7% a la distribución de dividendos y utilidades. Estas modificaciones tienen vigencia para ejercicios iniciados el 1° de enero de 2021, por lo que fueron aplicables para la determinación del impuesto anual de las Sociedad a partir del ejercicio iniciado el 1° de mayo de 2021.

Sin embargo, a los efectos de determinar los activos y pasivos por impuesto diferido la Sociedad ha aplicado, sobre las diferencias temporarias identificadas, la tasa impositiva que se espera esté vigente al momento de su reversión o utilización, considerando las normas legales sancionadas a la fecha de emisión de estos estados financieros. Esto implica considerar las modificaciones descriptas en el párrafo anterior para la medición de los impuestos diferidos del presente ejercicio. En particular, los activos y pasivos por impuestos diferidos se midieron utilizando las tasas promedio que se espere aplicar, a la ganancia o a la pérdida fiscal, en los periodos en los que se espere que vayan a revertir las correspondientes diferencias temporarias o utilizar pérdidas o créditos fiscales. Para ello, la Dirección ha estimado una tasa del 35%.

Impuesto a la Ganancia Mínima Presunta

Hasta el ejercicio finalizado el 31 de diciembre de 2018, el impuesto a la ganancia mínima presunta se consideraba complementario del impuesto a las ganancias. La Sociedad determinaba el impuesto aplicando la tasa vigente del 1% sobre los activos computables al cierre del ejercicio. La obligación fiscal de la Sociedad en cada ejercicio coincidía con el monto mayor que surgía de la determinación del impuesto a la ganancia mínima presunta y la obligación fiscal por el impuesto a las ganancias determinado aplicando la tasa legal vigente sobre la utilidad impositiva estimada del ejercicio. Sin embargo, si el impuesto a la ganancia mínima presunta excedía en un ejercicio fiscal al impuesto a las ganancias a pagar, dicho exceso podía computarse como pago a cuenta de cualquier excedente del impuesto a las ganancias a pagar sobre el impuesto a la ganancia mínima presunta que pudiera producirse en cualquiera de los diez ejercicios siguientes.

La ley N° 27.260 derogó el impuesto a la ganancia mínima presunta para los ejercicios iniciados a partir del 1° de enero de 2019.

Inicialado a efectos de su identificación con mi informe de Revisión Limitada de fecha 12/03/2024.



Enrique Saravia Pauna
Contador Público Nacional
M.P. 3199 C.P.C.E. Salta



Simón Osvaldo Montes
Presidente Comisión Fiscalizadora
Hijos de Salvador Muñoz S.A.



Salvador Muñoz
Presidente
Hijos de Salvador Muñoz S.A.

HIJOS DE SALVADOR MUÑOZ S.A.

Notas a los estados financieros por el ejercicio intermedio de nueve meses finalizado el 31 de Enero de 2024, presentados en forma comparativa.
Importes expresados en pesos argentinos

2. NORMAS CONTABLES Y BASES DE PREPARACIÓN (Cont.)

2.16 Cuentas por Pagar Comerciales y Otras Cuentas por Pagar

Las cuentas por pagar comerciales son obligaciones de pago por bienes o servicios adquiridos de proveedores en el curso normal de los negocios. Las cuentas por pagar comerciales y otras cuentas por pagar se reconocen a su costo amortizado, el cual no difiere significativamente de su valor nominal, ya que su plazo medio de pago es reducido y se clasifican como pasivos corrientes si el pago se debe realizar dentro de un año o menos. De lo contrario se presentan como pasivos no corrientes.

2.17 Provisiones

Las provisiones se reconocen cuando la Sociedad tiene una obligación presente, (legal o implícita) como resultado de hechos pasados, y es probable que se requiera una salida de recursos incluyendo beneficios económicos para liquidar la obligación y se pueda hacer una estimación confiable del monto de la obligación. Cuando la sociedad espera que parte o toda la provisión será reembolsada, por ejemplo, bajo un contrato de seguro, el reembolso es reconocido como un activo separado, pero solamente cuando el reembolso es virtualmente cierto. Las provisiones se valoran al valor actual de los desembolsos que se espera sean necesarios para liquidar la obligación usando una tasa antes de impuestos que refleja las evaluaciones del mercado actual del valor temporal del dinero y los riesgos específicos de la obligación.

Se reconocen las siguientes clases de provisiones:

- Para Deudores Incobrables: se ha constituido en base a los criterios establecidos en la NIIF 9.
- Para Facturas a Recibir: se ha constituido para cubrir el inventario al cierre sobre el cual se espera recibir las facturas durante los primeros meses del ejercicio siguiente.

A la fecha de emisión de los presentes estados financieros, la Dirección de la Sociedad entiende que no se han presentado elementos que permitan determinar la existencia de otras contingencias probables que puedan materializarse y generar un impacto negativo en los presentes estados financieros.

2.18 Patrimonio Neto

Las partidas de patrimonio han sido valuadas de acuerdo con las normas contables vigentes a la fecha de transición. La registración de movimientos del mencionado rubro se realizó de acuerdo con decisiones asamblearias, normas legales o reglamentarias.

Capital Social: Está formado por los aportes efectuados por los Accionistas representados por acciones y comprende a las acciones en circulación a su valor nominal.

Inicialado a efectos de su identificación con mi informe de Revisión Limitada de fecha 12/03/2024.



Enrique Saravia Pauna
Contador Público Nacional
M.P. 3199 C.P.C.E. Salta



Simón Osvaldo Montes
Presidente Comisión Fiscalizadora
Hijos de Salvador Muñoz S.A.



Salvador Muñoz
Presidente
Hijos de Salvador Muñoz S.A.

HIJOS DE SALVADOR MUÑOZ S.A.

Notas a los estados financieros por el ejercicio intermedio de nueve meses finalizado el 31 de Enero de 2024, presentados en forma comparativa.
Importes expresados en pesos argentinos

2. NORMAS CONTABLES Y BASES DE PREPARACIÓN (Cont.)

2.18 Patrimonio Neto (Cont.)

Resultados Acumulados: Comprende a las ganancias o pérdidas acumuladas sin asignación específica, que siendo positivas pueden ser distribuibles mediante decisión de la Asamblea de Accionistas, en tanto no estén sujetas a restricciones legales. Adicionalmente, comprenden los resultados de ejercicios anteriores que no fueron distribuidos, los importes transferidos de otros resultados integrales y los ajustes de ejercicios anteriores por aplicación de las normas contables.

2.19 Reconocimiento de Ingresos

La actividad principal de la sociedad, agricultura, comprende la producción y comercialización de los productos agrícolas, incluyendo la gestión del desarrollo de los activos biológicos para convertirse en productos agrícolas para su posterior venta a terceros.

De acuerdo con la NIC 41, Agricultura, y la NIC 2, Inventarios, los activos biológicos se miden al valor razonable menos costos de venta, y los productos agrícolas se miden al valor neto de realización, y ambos cambios se reconocen en el estado de resultado a medida que generan. En consecuencia, las ganancias y pérdidas provenientes del reconocimiento inicial y de los cambios en el valor razonable de los activos biológicos, y el reconocimiento inicial de los productos agrícolas en el punto de cosecha se reconocen en la línea "Resultado de la Producción" en el estado de resultado. Véase la Nota 4.20 para obtener información adicional.

De acuerdo con la NIC 2, Inventarios, los productos agrícolas después de la cosecha se miden al valor neto de realización con cambios en el estado de resultado a medida que surgen. En consecuencia, los cambios en el valor neto de realización representan la diferencia de valor desde la última medición hasta el momento de la venta y se muestran en la línea "Cambios en el VNR (valor neto de realización)". Véase Nota 4.20 para obtener información adicional. Por lo tanto, la venta de los productos agrícolas a terceros no representa una ganancia adicional por la venta, desde que las ganancias y las pérdidas ya han sido reconocidas en las líneas "Resultado de la Producción" y "Cambios en el VNR" en el estado de resultados.

En cuanto a las ventas de servicios, el ingreso es reconocido en el ejercicio en el que el mismo es prestado, en función del grado de cumplimiento.

Ventas en el Mercado Local

HSM genera sus ingresos principalmente, por la venta de productos agropecuarios, legumbres, frutas y hortalizas. Los ingresos por ventas, netos del impuesto al valor agregado, devoluciones y descuentos a clientes, se reconocen después de que la sociedad ha transferido al comprador los riesgos y beneficios inherentes a la propiedad de esos bienes y no mantiene el derecho a disponer de ellos, lo cual generalmente ocurre con la entrega y recepción en los depósitos del comprador.

Inicialado a efectos de su identificación con mi informe de Revisión Limitada de fecha 12/03/2024.



Enrique Saravia Pauna
Contador Público Nacional
M.P. 3199 C.P.C.E. Salta



Simón Osvaldo Montes
Presidente Comisión Fiscalizadora
Hijos de Salvador Muñoz S.A.



Salvador Muñoz
Presidente
Hijos de Salvador Muñoz S.A.

HIJOS DE SALVADOR MUÑOZ S.A.

Notas a los estados financieros por el ejercicio intermedio de nueve meses finalizado el 31 de Enero de 2024, presentados en forma comparativa.
Importes expresados en pesos argentinos

2. NORMAS CONTABLES Y BASES DE PREPARACIÓN (Cont.)

2.19 Reconocimiento de Ingresos (Cont.)

Exportaciones

En la actualidad y por el momento la empresa perfecciona todas sus ventas en el mercado local.

Intereses

Los ingresos por intereses se reconocen sobre la base de la proporción de tiempo transcurrido, usando el método de la tasa de interés efectiva. Cuando una cuenta a cobrar sufre pérdida por deterioro del valor, la sociedad reduce el importe en libros a su importe recuperable descontándolos flujos futuros de efectivo estimados al tipo de interés efectivo original del instrumento y continúa llevando el descuento como menor ingreso por intereses. Los ingresos por intereses de préstamos que hayan sufrido pérdidas por deterioro del valor se reconocen utilizando el método del tipo de interés efectivo. A la fecha de cierre de los estados financieros individuales estos montos no son relevantes.

2.20 Costo de Ventas y Gastos de Ventas

Los costos de venta incluyen el costo de adquisición de los productos vendidos y otros costos incurridos para dejar las existencias en las ubicaciones y condiciones necesarias para su venta. Estos costos incluyen principalmente los costos de adquisición netos de descuentos obtenidos los gastos e impuestos de integración no recuperable, los seguros y el transporte de los productos hasta los centros de distribución.

Inicialado a efectos de su identificación con mi informe de Revisión Limitada de fecha 12/03/2024.



Enrique Saravia Pauna
Contador Público Nacional
M.P. 3199 C.P.C.E. Salta



Simón Osvaldo Montes
Presidente Comisión Fiscalizadora
Hijos de Salvador Muñoz S.A.



Salvador Muñoz
Presidente
Hijos de Salvador Muñoz S.A.

HIJOS DE SALVADOR MUÑOZ S.A.

Notas a los estados financieros por el ejercicio intermedio de nueve meses finalizado el 31 de Enero de 2024, presentados en forma comparativa.
Importes expresados en pesos argentinos

3. ADMINISTRACIÓN DE RIESGO FINANCIERO

Las actividades de Hijos de Salvador Muñoz S.A. (la Sociedad) lo exponen a una variedad de riesgos financieros: riesgos de mercado (incluyendo el riesgo de tasa de interés y el riesgo de precio), riesgo de crédito y riesgo de liquidez. Dentro de la Sociedad, se ejercen funciones de gestión de riesgo con respecto a los riesgos financieros que surgen de instrumentos financieros a los que la Sociedad está expuesta durante un período o a una fecha determinada.

A continuación, se describen los principales riesgos que podrían tener un efecto adverso significativo en la estrategia de la Sociedad, su desempeño, los resultados de sus operaciones y su situación financiera. Los riesgos enumerados a continuación, no se presentan siguiendo un particular orden de importancia relativa o probabilidad de ocurrencia.

Los análisis de sensibilidad al riesgo de mercado que se incluyen más adelante se basan en el cambio en uno de los factores mientras todos los demás se mantienen constantes. En la práctica, es poco probable que así ocurra, y los cambios en varios factores pueden tener correlación, por ejemplo, en variaciones en la tasa de interés.

El análisis de sensibilidad solo brinda una visión limitada, en un punto en el tiempo. El impacto real sobre los instrumentos financieros de la Sociedad podría variar significativamente con respecto al impacto que se muestra en el análisis de sensibilidad.

3.a) FACTORES DE RIESGO FINANCIERO

El riesgo de mercado al cual la Sociedad se encuentra expuesto consiste en la posibilidad de que la valuación de los activos o pasivos financieros como así también ciertos flujos de fondos esperados podrían verse negativamente afectados ante cambios en las tasas de interés o en otras variables de precios. A continuación, se expone una descripción de los riesgos mencionados como así también un detalle de la magnitud a la cual la Sociedad se encuentra expuesta, y un análisis de sensibilidad a posibles cambios en cada una de las variables de mercado relevantes.

Inicialado a efectos de su identificación con mi informe de Revisión Limitada de fecha 12/03/2024.



Enrique Saravia Pauna
Contador Público Nacional
M.P. 3199 C.P.C.E. Salta



Simón Osvaldo Montes
Presidente Comisión Fiscalizadora
Hijos de Salvador Muñoz S.A.



Salvador Muñoz
Presidente
Hijos de Salvador Muñoz S.A.

HIJOS DE SALVADOR MUÑOZ S.A.

Notas a los Estados Financieros Intermedios Condensados por los periodos de nueve meses finalizados el 31 de Enero de 2024, comparativo con el ejercicio anterior
Importes expresados en pesos argentinos

3. ADMINISTRACIÓN DE RIESGO FINANCIERO (Cont.)

a) FACTORES DE RIESGO FINANCIERO (Cont.)

1) Riesgo de Tipo de Cambio (Cont.)

ACTIVOS EN MONEDA EXTRANJERA

Detalle	Monto y Clase de la Moneda Extranjera	Cambio vigente	Monto al 31/01/2024	Monto al 30/04/2023
ACTIVO ACTIVO CORRIENTE Efectivo y Equivalentes del Efectivo Bancos en Moneda Extranjera (3.a)	USD 317	823,4000	260.828	203.688
Total Activo			260.828	203.688

Inicializado a efectos de su identificación con mi informe de Revisión Limitada de fecha 12/03/2024.



Enrique Saravia Pauna
Contador Público Nacional
M.P. 3199 C.P.C.E. Salta



Simón Osvaldo Montes
Presidente Comisión Fiscalizadora
Hijos de Salvador Muñoz S.A.



Salvador Muñoz
Presidente
Hijos de Salvador Muñoz S.A.

HIJOS DE SALVADOR MUÑOZ S.A.

Notas a los estados financieros por el ejercicio intermedio de nueve meses finalizado el 31 de Enero de 2024, presentados en forma comparativa.
Importes expresados en pesos argentinos

3. ADMINISTRACIÓN DE RIESGO FINANCIERO (Cont.)

3.a.2) Riesgo de Precio

La Sociedad se encuentra expuesta al riesgo de precio por las compras efectuadas a su principal proveedor. Generalmente este impacto se traslada de forma eficiente a los precios de venta.

3.a.3) Riesgo de Crédito

El riesgo de crédito se define como la posibilidad de que un tercero no cumpla con sus obligaciones contractuales, originando con ello pérdidas para la Sociedad.

El riesgo de crédito en la Sociedad se mide y controla por cliente o tercero individualmente.

3.a.4) Riesgo de Liquidez

El riesgo de liquidez se encuentra asociado a la incapacidad de disponer de los fondos necesarios para hacer frente a las obligaciones tanto en el corto plazo como así también en el mediano y largo plazo.

Una gestión prudente del riesgo de liquidez implica el mantenimiento de suficiente efectivo y valores negociables, la disponibilidad de financiación mediante un importe suficiente de facilidades de crédito comprometidas y tener capacidad para liquidar posiciones de mercado.

Tal como se menciona en apartados precedentes, la Sociedad pretende que el perfil de vencimientos de su deuda financiera se adecúe a su capacidad de generar flujos de caja para cancelarla como así también teniendo en cuenta la necesidad de financiar las erogaciones proyectadas para cada ejercicio. Al 31 de enero de 2024, las disponibilidades de liquidez alcanzan \$ 346.693.318, incluyendo colocaciones temporarias. Los préstamos bancarios proporcionan una fuente importante de financiamiento.

A continuación, se presenta la anticuación de los activos y pasivos financieros de HSM al 31 de Enero de 2024:

Rubro	Con vencimiento					Total
	En el 1° Trimestre	En el 2° Trimestre	En el 3° Trimestre	En el 4° Trimestre	A más de 1 año	
Deudores Comerciales	1.777.383.147	1.830.307.305	11.103.752	-	-	3.618.794.204
Pasivos Financieros	12.830.060.228	2.824.775.722	465.799.808	335.773.577	1.589.460.028	18.045.869.363
Cuentas por Pagar Comerciales	1.969.964.121	312.778.200	2.553.000	530.083.591	1.014.600.000	3.829.978.912

Inicialado a efectos de su identificación con mi informe de Revisión Limitada de fecha 12/03/2024.



Enrique Saravia Pauna
Contador Público Nacional
M.P. 3199 C.P.C.E. Salta



Simón Osvaldo Montes
Presidente Comisión Fiscalizadora
Hijos de Salvador Muñoz S.A.



Salvador Muñoz
Presidente
Hijos de Salvador Muñoz S.A.

HIJOS DE SALVADOR MUÑOZ S.A.

Notas a los estados financieros por el ejercicio intermedio de nueve meses finalizado el 31 de Enero de 2024, presentados en forma comparativa.

Importes expresados en pesos argentinos

3. ADMINISTRACIÓN DE RIESGO FINANCIERO (Cont.)

3.a.5) Gestión del Riesgo del Capital

Los objetivos de HSM al administrar el capital son: (i) garantizar el mantenimiento de una sólida calificación crediticia; (ii) asegurar un nivel de capitalización saludable, con el fin de salvaguardar la capacidad de continuar como empresa en marcha, generando retornos a los accionistas de la sociedad; (iii) mantener una estructura de financiamiento óptima para reducir el costo del capital y (iv) cumplir con los compromisos exigidos en algunos contratos de préstamos.

Para poder mantener o ajustar la estructura de capital, la Sociedad podría ajustar el importe de los dividendos a pagar a los accionistas, o vender activos para reducir la deuda.

HSM monitorea su capital sobre la base del índice de endeudamiento. Esta ratio se calcula dividiendo la deuda financiera neta sobre el patrimonio total. La deuda financiera neta corresponde al total de préstamos (incluyendo préstamos corrientes y no corrientes, como se muestran en el estado de situación financiera) menos el efectivo y equivalentes de efectivo.

Las ratios de endeudamiento al 31 de Enero de 2024 y al 30 de abril de 2023, surgen del cuadro a continuación:

	31.01.2024	30.04.2023
Pasivos Financieros (Nota 4.11 y 4.17)	18.045.869.363	23.112.993.238
Menos: Efectivo y Equivalentes (Nota 4.1 y 4.2)	-346.693.318	-446.839.905
Deuda Neta	17.699.176.045	22.666.153.333
Patrimonio Total	34.652.473.801	28.822.694.393
RATIO DE ENDEUDAMIENTO	0,51	0,79

Inicialado a efectos de su identificación con mi informe de Revisión Limitada de fecha 12/03/2024.



Enrique Saravia Pauna
Contador Público Nacional
M.P. 3199 C.P.C.E. Salta



Simón Osvaldo Montes
Presidente Comisión Fiscalizadora
Hijos de Salvador Muñoz S.A.



Salvador Muñoz
Presidente
Hijos de Salvador Muñoz S.A.

HIJOS DE SALVADOR MUÑOZ S.A.


Notas a los Estados Financieros Intermedios Condensados por los periodos de nueve meses finalizados el 31 de Enero de 2024, comparativo con el ejercicio anterior
Importes expresados en pesos argentinos

3. ADMINISTRACIÓN DE RIESGO FINANCIERO (Cont.)**b) INSTRUMENTOS FINANCIEROS POR CATEGORÍA**

Se presenta el desglose de las categorías de instrumentos financieros de acuerdo a la NIIF 9:

	<u>31/01/2024</u>	<u>30/04/2023</u>
	Activos	Activos
	Financieros al	Financieros al
	Costo	Costo
	Amortizado	Amortizado
ACTIVOS		
Activos Corrientes		
Deudores Comerciales	3.618.794.204	810.438.870
Otras Cuentas por Cobrar	2.416.146	-
Activos Corrientes Totales	3.621.210.350	810.438.870
Activos Totales	3.621.210.350	810.438.870
	<u>31/01/2024</u>	<u>30/04/2023</u>
	Pasivos	Pasivos
	Financieros al	Financieros al
	Costo	Costo
	Amortizado	Amortizado
PASIVO		
Pasivos Corrientes		
Pasivos Financieros	16.456.409.335	13.381.385.987
Cuentas por Pagar Comerciales	2.815.378.912	2.781.898.327
Deudas Sociales	302.794.954	397.650.013
Pasivos Corrientes Totales	19.574.583.201	16.560.934.327
Pasivos No Corrientes		
Pasivos Financieros	1.589.460.028	9.731.607.251
Cuentas por Pagar Comerciales	1.014.600.000	1.162.399.228
Pasivos No Corrientes Totales	2.604.060.028	10.894.006.479
Pasivos Totales	22.178.643.229	27.454.940.806

Inicializado a efectos de su identificación con mi informe de Revisión Limitada de fecha 12/03/2024.



Enrique Saravia Pauna
Contador Público Nacional
M.P. 3199 C.P.C.E. Salta



Simón Osvaldo Montes
Presidente Comisión Fiscalizadora
Hijos de Salvador Muñoz S.A.



Salvador Muñoz
Presidente
Hijos de Salvador Muñoz S.A.

HIJOS DE SALVADOR MUÑOZ S.A.

Notas a los estados financieros por el ejercicio intermedio de nueve meses finalizado el 31 de Enero de 2024, presentados en forma comparativa.
Importes expresados en pesos argentinos

3. ADMINISTRACIÓN DE RIESGO FINANCIERO (Cont.)

3.c) VALOR RAZONABLE

3.c.1) Jerarquías de Valor Razonable

La NIIF 9 define el valor razonable de los instrumentos financieros como el monto por el cual un activo puede ser intercambiado o un pasivo financiero puede ser cancelado, entre partes independientes, debidamente informadas y con intención de realizar la transacción. Todos los instrumentos financieros reconocidos al valor razonable son asignados a uno de los niveles de jerarquía de valuación.

Esta jerarquía de valuación comprende tres niveles.

En el caso del nivel 1, la valuación se basa en precios de cotización sin ajustar en mercados activos para idénticos activos o pasivos que HSM pueda tomar como referencia a la fecha de cierre del ejercicio. Un mercado se considera activo si las transacciones se llevan a cabo con cierta frecuencia y se dispone de suficiente información de precios en forma permanente. Debido a que un precio con cotización en un mercado activo es el indicador más confiable del valor razonable, este debe ser utilizado siempre, si estuviere disponible. Los instrumentos financieros que HSM tiene asignados a este nivel comprenden inversiones en títulos públicos.

En el caso del nivel 2, el valor razonable se determina utilizando métodos de valuación basados en información observable en el mercado de forma directa e indirecta. Si el instrumento financiero posee un plazo determinado los datos para la valuación deben ser observables durante la totalidad de ese período. HSM no ha valuado instrumentos financieros de acuerdo con esta categoría.

En el caso del nivel 3, HSM utiliza técnicas de valuación que no están basadas en información observable en el mercado. Esto sólo es permitido en la medida que dicha información no se encuentra disponible. Los datos incorporados reflejan las estimaciones que tendría en cuenta cualquier participante del mercado para fijar los precios. HSM utiliza la mejor información disponible, inclusive datos internos. HSM no ha valuado instrumentos financieros de acuerdo con esta categoría.

La política de HSM es reconocer las transferencias entre las distintas categorías de la jerarquía de valuación al momento en el que ocurren o cuando hay cambios en las circunstancias que causan las transferencias. Durante los ejercicios finalizados el 31 de Enero de 2024 y al 30 de abril de 2023, no se han producido transferencias entre las diferencias jerarquías utilizadas para determinar el valor razonable de los instrumentos financieros de la sociedad.

La Sociedad utiliza principalmente técnicas de valoración que emplean información de transacciones recientes realizadas de acuerdo a las condiciones de mercado existentes para instrumentos similares y el descuento de los flujos de efectivo estimados.

Inicialado a efectos de su identificación con mi informe de Revisión Limitada de fecha 12/03/2024.



Enrique Saravia Pauna
Contador Público Nacional
M.P. 3199 C.P.C.E. Salta



Simón Osvaldo Montes
Presidente Comisión Fiscalizadora
Hijos de Salvador Muñoz S.A.



Salvador Muñoz
Presidente
Hijos de Salvador Muñoz S.A.

HIJOS DE SALVADOR MUÑOZ S.A.

Notas a los estados financieros por el ejercicio intermedio de nueve meses finalizado el 31 de Enero de 2024, presentados en forma comparativa.
Importes expresados en pesos argentinos

3. ADMINISTRACIÓN DE RIESGO FINANCIERO (Cont.)

3.c.2) Estimaciones de Valor Razonable

a) Efectivo y equivalentes de efectivo

El valor de libros de estos activos se aproxima a su valor razonable.

b) Colocaciones transitorias (incluidas en Efectivo y equivalentes de efectivo)

La Sociedad considera que el valor de libros de las inversiones a corto plazo y de alta liquidez, que puedan convertirse en efectivo rápidamente y están sujetas a un riesgo insignificante de cambio en su valor, y cuyo vencimiento original no supera los noventa días, como efectivo y equivalente de efectivo, se aproxima a su valor razonable. Básicamente comprende Fondos Comunes de Inversión en entidades financieras de primer nivel.

c) Créditos por ventas y otros créditos

Se considera que el valor de libros se aproxima a su valor razonable, ya que dichos créditos son sustancialmente de corto plazo.


d) Cuentas por pagar y otras deudas

Se considera que el valor de libros se aproxima a su valor razonable, ya que dichos pasivos son sustancialmente de corto plazo.

e) Préstamos

Comprenden principalmente saldos de préstamos de corto y largo plazo, tomados por la Sociedad con entidades financieras de primera línea. El valor razonable fue calculado utilizando tasas observables de instrumentos similares para descontar los flujos de fondos.

Inicialado a efectos de su identificación con mi informe de Revisión Limitada de fecha 12/03/2024.



Enrique Saravia Pauna
Contador Público Nacional
M.P. 3199 C.P.C.E. Salta



Simón Osvaldo Montes
Presidente Comisión Fiscalizadora
Hijos de Salvador Muñoz S.A.



Salvador Muñoz
Presidente
Hijos de Salvador Muñoz S.A.

HIJOS DE SALVADOR MUÑOZ S.A.

Notas a los Estados Financieros Intermedios Condensados por los periodos de nueve meses finalizados el 31 de Enero de 2024, comparativo con el ejercicio anterior
Importes expresados en pesos argentinos

4. OTRAS NOTAS

	Ejercicio finalizado al	
	31/01/2024	30/04/2023
ACTIVOS CORRIENTES		
1. Efectivo y Equivalentes de Efectivo		
Caja	295.695.395	85.578.579
Bancos	50.737.095	122.852.421
Bancos en Moneda Extranjera (3.a)	260.828	203.688
	<u>346.693.318</u>	<u>208.634.688</u>
2. Colocaciones Temporarias		
Fondo Común de Inversión	-	238.205.217
	<u>-</u>	<u>238.205.217</u>
3. Deudores Comerciales		
Deudores por Ventas	3.627.222.007	890.321.982
Valores a Depositar	26.900.143	20.671.062
Provisión para Deudores Incobrables (4.26)	(35.327.946)	(100.554.174)
	<u>3.618.794.204</u>	<u>810.438.870</u>
4. Otras Cuentas por Cobrar		
Anticipo de Honorarios Directorio	815.437	-
Seguros a Devengar	1.600.709	-
	<u>2.416.146</u>	<u>-</u>
5. Inventarios		
Anticipos a Proveedores	462.343.120	-
Agroquímicos	970.158.057	613.707.941
Fertilizantes	127.144.888	389.024.344
Conservas	139.453.261	172.516.754
Insumos de Planta	30.751.039	50.713.307
Insumos Empaque	40.521.205	93.986.732
Semillas Granos	1.907.251.620	46.489.229
Semillas Hortalizas	152.028.200	87.399.095
Semillas Soja	6.346.525	44.167
Semillas Sorgo	3.348.621	195.274
Insumos Fabrica Conservas	298.809.527	262.217.015
Insumos Varios	62.833.382	51.538.310
Insumos para Agro	302.024.616	375.592.850
Productos Veterinarios	903.925	43.937
Alimentos Ganadería Stock	28.958.623	57.704.980
Aceite de Soja	2.706.550	21.397.852
Expeller de Soja	26.484.402	4.606.219
Poroto Prod. Terminado	1.008.829.680	211.355.359
Maíz	1.793.898.990	500.928.652
Soja	1.398.724.250	566.746.451
Frutas y Hortalizas	84.751.508	130.773.358
	<u>8.848.271.989</u>	<u>3.636.981.826</u>

Inicializado a efectos de su identificación con mi informe de Revisión Limitada de fecha 12/03/2024.



Enrique Saravia Pauna
Contador Público Nacional
M.P. 3199 C.P.C.E. Salta



Simón Osvaldo Montes
Presidente Comisión Fiscalizadora
Hijos de Salvador Muñoz S.A.



Salvador Muñoz
Presidente
Hijos de Salvador Muñoz S.A.

HIJOS DE SALVADOR MUÑOZ S.A.

Notas a los Estados Financieros Intermedios Condensados por los periodos de nueve meses finalizados el 31 de Enero de 2024, comparativo con el ejercicio anterior
Importes expresados en pesos argentinos

4. OTRAS NOTAS (Cont.)

	Ejercicio finalizado al	
	31/01/2024	30/04/2023
6. Activos Biológicos		
Hacienda	4.235.423.326	3.681.243.606
Sementera Granos	2.882.982.404	10.989.991.020
Sementera de Frutas y Hortalizas	8.039.810.288	6.277.155.090
	<u>15.158.216.018</u>	<u>20.948.389.716</u>
7. Activos por Impuestos		
Saldo a Favor Impuesto al Valor Agregado	831.625.551	1.599.654.789
Retenciones SUSS	142.739	113.734
Impuesto sobre los Ingresos Brutos a favor	19.133.941	25.810.039
	<u>850.902.231</u>	<u>1.625.578.562</u>

Inicializado a efectos de su identificación con mi informe de Revisión Limitada de fecha 12/03/2024.



Enrique Saravia Pauna
Contador Público Nacional
M.P. 3199 C.P.C.E. Salta



Simón Osvaldo Montes
Presidente Comisión Fiscalizadora
Hijos de Salvador Muñoz S.A.



Salvador Muñoz
Presidente
Hijos de Salvador Muñoz S.A.

HIJOS DE SALVADOR MUÑOZ S.A.

Notas a los Estados Financieros Intermedios Condensados por los periodos de nueve meses finalizados el 31 de Enero de 2024, comparativo con el ejercicio anterior
 Importes expresados en pesos argentinos

4.OTRAS NOTAS (Cont.)**ACTIVOS NO CORRIENTES (Cont.)****8. Propiedades, Plantas y Equipo**

Rubros	Valor al Comienzo	Altas	Bajas	Valor al Cierre	Depreciaciones				Neto Resultante al 31/01/2024
					Acumuladas al Comienzo	Bajas	Del Periodo	Acumuladas al Cierre	
Inmuebles Rurales	15.409.968.743	-	-	15.409.968.743	-	-	-	-	15.409.968.743
Inmuebles Urbanos	1.065.096.302	425.267.964	-	1.490.364.266	27.509.797	-	20.614.561	48.124.358	1.442.239.908
Mejora S/inmueble Rural	3.578.518.417	43.091.367	-	3.621.609.784	1.011.713.256	-	50.125.182	1.061.838.438	2.559.771.346
Obra en Curso	952.154.686	23.589.478	(975.744.164)	-	-	-	-	-	-
Instalaciones	9.205.697.393	988.180.981	-	10.193.878.374	5.369.071.921	-	602.147.718	5.971.219.639	4.222.658.735
Motores	74.189.830	-	-	74.189.830	74.189.830	-	-	74.189.830	-
Invernaderos	3.931.018.376	-	-	3.931.018.376	3.779.490.009	-	31.182.159	3.810.672.168	120.346.208
Maquinarias y Equipos	13.889.116.964	1.574.836.417	(22.264.996)	15.441.688.385	7.958.027.861	(15.585.497)	872.192.119	8.814.634.483	6.627.053.902
Maq. Fab. de Conservas	4.599.805.147	-	-	4.599.805.147	4.599.805.147	-	-	4.599.805.147	-
Rodados	1.637.967.111	411.888.716	(159.397.521)	1.890.458.306	952.169.412	(79.459.525)	230.981.117	1.103.691.004	786.767.302
Camiones	1.248.441.532	155.510.410	(16.084.452)	1.387.867.490	1.034.535.865	(9.650.671)	112.551.839	1.137.437.033	250.430.457
Muebles y Utiles	294.693.904	-	-	294.693.904	279.528.901	-	3.401.710	282.930.611	11.763.293
Equipo de Computacion	21.677.834	15.371.535	-	37.049.369	16.883.588	-	5.126.499	22.010.087	15.039.282
Herramientas	166.879.583	-	-	166.879.583	144.973.530	-	4.581.036	149.554.566	17.325.017
Aeronaves	1.659.799.399	-	(79.454.870)	1.580.344.529	1.099.388.632	(17.215.222)	123.822.830	1.205.996.240	374.348.289
Plantación de Bananas	871.535.955	-	-	871.535.955	253.145.852	-	65.365.196	318.511.048	553.024.907
Saldos al 31/01/2024	58.606.561.176	3.637.736.868	(1.252.946.003)	60.991.352.041	26.600.433.601	(121.910.915)	2.122.091.966	28.600.614.652	32.390.737.389

Inicializado a efectos de su identificación con mi informe de Revisión Limitada de fecha 12/03/2024.



Enrique Saravia Pauna
 Contador Público Nacional
 M.P. 3199 C.P.C.E. Salta



Simón Osvaldo Montes
 Presidente Comisión Fiscalizadora
 Hijos de Salvador Muñoz S.A.



Salvador Muñoz
 Presidente
 Hijos de Salvador Muñoz S.A.

HIJOS DE SALVADOR MUÑOZ S.A.

Notas a los Estados Financieros Intermedios Condensados por los periodos de nueve meses finalizados el 31 de Enero de 2024, comparativo con el ejercicio anterior
 Importes expresados en pesos argentinos

4.OTRAS NOTAS (Cont.)**ACTIVOS NO CORRIENTES (Cont.)****8. Propiedades, Plantas y Equipo**

Rubros	Valor al Comienzo	Altas	Bajas	Valor al Cierre	Depreciaciones				Neto Resultante al 30/04/2023
					Acumuladas al Comienzo	Bajas	Del Periodo	Acumuladas al Cierre	
Inmuebles Rurales	15.410.081.273	-	(112.530)	15.409.968.743	-	-	-	-	15.409.968.743
Inmuebles Urbanos	213.339.892	851.760.430	(4.020)	1.065.096.302	8.379.803	286.677	18.843.317	27.509.797	1.037.586.505
Mejora S/inmueble Rural	3.168.415.403	410.274.468	(171.454)	3.578.518.417	945.732.107	1.776.531	64.204.618	1.011.713.256	2.566.805.161
Obra en Curso	2.228.970.264	939.138.907	(2.215.954.485)	952.154.686	-	-	-	-	952.154.686
Instalaciones	8.199.448.302	1.056.677.562	(50.428.471)	9.205.697.393	4.707.557.674	(25.766.913)	687.281.160	5.369.071.921	3.836.625.472
Motores	74.189.831	-	(1)	74.189.830	74.189.830	-	-	74.189.830	-
Invernaderos	3.931.147.983	-	(129.607)	3.931.018.376	3.738.043.034	1.063.608	40.383.367	3.779.490.009	151.528.367
Maquinarias y Equipos	12.415.926.731	1.777.958.364	(304.768.131)	13.889.116.964	7.068.465.121	(98.179.238)	987.741.978	7.958.027.861	5.931.089.103
Maq. Fab. de Conservas	4.599.863.003	-	(57.856)	4.599.805.147	3.787.300.814	26.819.139	785.685.194	4.599.805.147	-
Rodados	1.216.330.816	663.829.286	(242.192.991)	1.637.967.111	892.654.180	(204.520.057)	264.035.289	952.169.412	685.797.699
Camiones	1.197.823.865	50.640.011	(22.344)	1.248.441.532	875.040.590	40.527.276	118.967.999	1.034.535.865	213.905.667
Muebles y Utiles	294.701.990	-	(8.086)	294.693.904	269.906.352	3.523.281	6.099.268	279.528.901	15.165.003
Equipo de Computacion	21.678.078	-	(244)	21.677.834	13.987.675	82.882	2.813.031	16.883.588	4.794.246
Herramientas	166.881.640	-	(2.057)	166.879.583	138.254.828	191.682	6.527.020	144.973.530	21.906.053
Aeronaves	1.659.870.462	-	(71.063)	1.659.799.399	933.450.615	4.721.864	161.216.153	1.099.388.632	560.410.767
Plantación de Bananas	871.535.955	-	-	871.535.955	165.992.256	2.501.394	84.652.202	253.145.852	618.390.103
Saldos al 30/04/2023	55.670.205.488	5.750.279.028	(2.813.923.340)	58.606.561.176	23.618.954.879	(246.971.874)	3.228.450.596	26.600.433.601	32.006.127.575

Inicializado a efectos de su identificación con mi informe de Revisión Limitada de fecha 12/03/2024.



Enrique Saravia Pauna
 Contador Público Nacional
 M.P. 3199 C.P.C.E. Salta



Simón Osvaldo Montes
 Presidente Comisión Fiscalizadora
 Hijos de Salvador Muñoz S.A.



Salvador Muñoz
 Presidente
 Hijos de Salvador Muñoz S.A.

HIJOS DE SALVADOR MUÑOZ S.A.

Notas a los Estados Financieros Intermedios Condensados por los periodos de nueve meses finalizados el 31 de Enero de 2024, comparativo con el ejercicio anterior
 Importes expresados en pesos argentinos

4. OTRAS NOTAS (Cont.)**ACTIVOS NO CORRIENTES (Cont.)****9. Activos Intangibles**

Rubros	Valor al Comienzo	Altas	Bajas	Valor al Cierre	Depreciaciones			Neto Resultante al 31/01/2024	
					Acumuladas al Comienzo	Bajas	Del Período		Acumuladas al Cierre
Derecho Nave Merc. Central	51.210.700	-		51.210.700	51.210.700		-	51.210.700	-
Marcas y Patentes	106.750	-		106.750	106.750	-	-	106.750	-
Saldos al 31/01/2024	51.317.450	-	-	51.317.450	51.317.450	-	-	51.317.450	-

Rubros	Valor al Comienzo	Altas	Bajas	Valor al Cierre	Depreciaciones			Neto Resultante al 30/04/2023	
					Acumuladas al Comienzo	Bajas	Del Ejercicio		Acumuladas al Cierre
Derecho Nave Merc. Central	51.210.700	-	-	51.210.700	51.210.700	-	-	51.210.700	-
Marcas y Patentes	106.750	-	-	106.750	106.750	-	-	106.750	-
Saldos al 30/04/2023	51.317.450	-	-	51.317.450	51.317.450	-	-	51.317.450	-

Inicializado a efectos de su identificación con mi informe de Revisión Limitada de fecha 12/03/2024.



Enrique Saravía Pauna
 Contador Público Nacional
 M.P. 3199 C.P.C.E. Salta



Simón Osvaldo Montes
 Presidente Comisión Fiscalizadora
 Hijos de Salvador Muñoz S.A.



Salvador Muñoz
 Presidente
 Hijos de Salvador Muñoz S.A.

HIJOS DE SALVADOR MUÑOZ S.A.

Notas a los Estados Financieros Intermedios Condensados por los periodos de nueve meses finalizados el 31 de Enero de 2024, comparativo con el ejercicio anterior
Importes expresados en pesos argentinos

4. OTRAS NOTAS (Cont.)

	Ejercicio finalizado al	
	31/01/2024	30/04/2023
10. Derecho de Uso de Activos		
Valor de Origen	1.317.412.660	1.237.289.321
Amortización Acumulada	<u>(618.229.605)</u>	<u>(501.042.985)</u>
	699.183.055	736.246.336
PASIVOS CORRIENTES		
11. Pasivos Financieros		
Préstamos Bancarios	7.129.892.649	6.298.558.879
Giros en Descubierto	854.958.293	-
Tarjetas de Crédito a Pagar	209.058.393	970.357.877
Obligaciones Negociables a Pagar	<u>8.262.500.000</u>	<u>6.112.469.231</u>
	16.456.409.335	13.381.385.987
12. Cuentas por Pagar Comerciales		
Proveedores	1.481.809.064	1.682.755.490
Cheques Diferidos a Pagar	<u>1.333.569.848</u>	<u>1.099.142.837</u>
	2.815.378.912	2.781.898.327
13. Deudas Sociales		
Remuneraciones y Cargas Soc. a Pagar	<u>302.794.954</u>	<u>397.650.013</u>
	302.794.954	397.650.013
14. Pasivos por Impuestos		
Impuesto a las Ganancias a Pagar (Neto de Anticipos, Retenciones e Impuesto a los Débitos y Créditos)	2.599.231.973	235.079.782
Impuesto sobre los Ingresos Brutos a Pagar	42.450.355	31.389.417
Plan de Pago Impuestos Municipales	1.688.307	-
Planes de Pago AFIP	<u>329.551.566</u>	<u>336.059.627</u>
	2.972.922.201	602.528.826
15. Deudas por Arrendamientos		
Arrendamientos a Pagar	<u>758.811.768</u>	<u>940.415.448</u>
	758.811.768	940.415.448
16. Otras Deudas		
Cta. Part. Miguel Angel Muñoz	16.913.520	48.141.067
Cta. Part. Salvador Muñoz	-	-
Provision de Honorarios Directores	14.673.779	158.983.832
Dividendos a Pagar	<u>254.649.523</u>	<u>27.470.443</u>
	286.236.822	234.595.342

Inicializado a efectos de su identificación con mi informe de Revisión Limitada de fecha 12/03/2024.



Enrique Saravia Pauna
Contador Público Nacional
M.P. 3199 C.P.C.E. Salta



Simón Osvaldo Montes
Presidente Comisión Fiscalizadora
Hijos de Salvador Muñoz S.A.



Salvador Muñoz
Presidente
Hijos de Salvador Muñoz S.A.

HIJOS DE SALVADOR MUÑOZ S.A.

Notas a los Estados Financieros Intermedios Condensados por los periodos de nueve meses finalizados el 31 de Enero de 2024, comparativo con el ejercicio anterior
 Importes expresados en pesos argentinos

4. OTRAS NOTAS (Cont.)

	Ejercicio finalizado al	
	31/01/2024	30/04/2023
PASIVOS NO CORRIENTES		
17. Pasivos Financieros		
Préstamos Bancarios	1.589.460.028	5.497.077.963
Obligaciones Negociables a Pagar	-	4.234.529.288
	<u>1.589.460.028</u>	<u>9.731.607.251</u>
18. Cuentas por Pagar Comerciales		
Proveedores	1.014.600.000	1.162.399.228
	<u>1.014.600.000</u>	<u>1.162.399.228</u>
19. Pasivos por Impuestos Diferidos		
Pasivo por Impuesto Diferido	1.066.126.528	2.155.427.975
	<u>1.066.126.528</u>	<u>2.155.427.975</u>

Los movimientos en las cuentas del impuesto diferido son los siguientes:

a) Composición del pasivo por impuesto diferido al cierre:

	31/01/2024	31/01/2023
	9 meses	9 meses
Bienes de Uso	905.260.249	1.706.368.556
Ajuste por Inflación Impositivo	160.866.279	449.059.419
Subtotal	<u>1.066.126.528</u>	<u>2.155.427.975</u>
Quebranto del Ejercicio	-	-
Pasivo por Impuesto Diferido al Cierre	<u>1.066.126.528</u>	<u>2.155.427.975</u>

b) La evolución del pasivo por impuesto diferido y el cargo a resultados en el ejercicio es la siguiente:

	Resultados	Cargo a
	(Pérdida) / Ganancia	Resultados
	(Pérdida) / Ganancia	(Pérdida) / Ganancia
Pasivo por Impuesto Diferido al Inicio	2.155.427.974	-
Impuesto a las Ganancias	-	(3.040.110.205)
Ajuste por Inflación en el Impuesto a las Ganancias	-	(1.009.893.622)
Aumento de Diferencias Temporarias	(1.089.301.446)	1.089.301.446
Pasivo por Impuesto Diferido al Cierre y	-	-
Cargo a Resultados por Impuesto a las Ganancias	<u>1.066.126.528</u>	<u>(2.960.702.381)</u>

Inicializado a efectos de su identificación con mi informe de Revisión Limitada de fecha 12/03/2024.



Enrique Saravia Pauna
 Contador Público Nacional
 M.P. 3199 C.P.C.E. Salta



Simón Osvaldo Montes
 Presidente Comisión Fiscalizadora
 Hijos de Salvador Muñoz S.A.



Salvador Muñoz
 Presidente
 Hijos de Salvador Muñoz S.A.

HIJOS DE SALVADOR MUÑOZ S.A.

Notas a los Estados Financieros Intermedios Condensados por los periodos de nueve meses finalizados el 31 de Enero de 2024, comparativo con el ejercicio anterior
 Importes expresados en pesos argentinos

4. OTRAS NOTAS (Cont.)

	Ejercicio finalizado al	
	31/01/2024	31/01/2023
	9 meses	9 meses
RESULTADOS Ganancia / (Pérdida)		
20. Ingresos de Actividades Ordinarias		
Ventas Poroto	6.690.824.010	6.035.242.428
Ventas de Frutas y Hortalizas	17.178.431.142	14.043.209.644
Ventas Conservas	1.837.951.363	3.128.857.205
Ventas Hacienda	6.828.560.347	7.612.796.259
Ventas de Aceite y Expeller de Soja	1.533.496.224	1.193.148.890
Servicios Prestados	892.718.970	-
Subtotal Ventas	<u>34.961.982.056</u>	<u>32.013.254.426</u>
Producción de Poroto	12.236.162.419	13.788.627.151
Producción de Maíz	2.439.108.846	1.305.164.061
Producción de Frutas y Hortalizas	17.413.956.653	13.977.628.711
Producción de Conservas	1.696.706.665	3.073.245.955
Producción de Hacienda	2.486.007.077	3.331.797.147
Producción de Aceite y Expeller de Soja	1.254.518.108	1.370.493.369
Subtotal Producción	<u>37.526.459.768</u>	<u>36.846.956.394</u>
Cambios en el VR	(293.861.035)	(1.748.499.814)
Total de Ingresos de Act. Ordinarias	<u><u>72.194.580.789</u></u>	<u><u>67.111.711.006</u></u>
21. Costo de Producción y Ventas		
Costo de Producción Agrícola		
Inventarios al Inicio el Ejercicio:		
Semillas Granos	46.489.229	8.257.491
Semillas Soja	44.167	92.235
Semillas Sorgo	195.274	-
Insumos Varios	10.307.662	22.069.092
Insumos para Agro	225.355.710	62.187.525
Agroquímicos	368.224.765	184.192.181
Fertilizantes	233.414.606	122.843.411
Sementera Granos	10.989.991.020	9.196.973.161
Más: Compras y Gastos de Producción		
Compras	3.372.831.719	4.074.719.767
Gastos	628.245.155	1.552.275.138

Inicializado a efectos de su identificación con mi informe de Revisión Limitada de fecha 12/03/2024.



Enrique Saravia Pauna
 Contador Público Nacional
 M.P. 3199 C.P.C.E. Salta



Simón Osvaldo Montes
 Presidente Comisión Fiscalizadora
 Hijos de Salvador Muñoz S.A.



Salvador Muñoz
 Presidente
 Hijos de Salvador Muñoz S.A.

HIJOS DE SALVADOR MUÑOZ S.A.

Notas a los Estados Financieros Intermedios Condensados por los periodos de nueve meses finalizados el 31 de Enero de 2024, comparativo con el ejercicio anterior
 Importes expresados en pesos argentinos

4. OTRAS NOTAS (Cont.)

	Ejercicio finalizado al	
	31/01/2024	31/01/2023
	9 meses	9 meses
RESULTADOS Ganancia / (Pérdida)		
21. Costo de Producción y Ventas (Continuación)		
Costo de Producción Agrícola (continuación)		
Menos: Inventarios al Cierre del Ejercicio:		
Semillas Granos	(1.907.251.620)	(245.014.635)
Semillas Soja	(6.346.525)	(16.709.286)
Semillas Sorgo	(3.348.621)	(10.697.278)
Insumos Varios	(12.566.676)	(27.497.190)
Insumos para Agro	(90.607.385)	(424.241.607)
Agroquímicos	(582.094.834)	(1.006.284.608)
Fertilizantes	(38.143.466)	(178.787.287)
Sementera Granos	<u>(2.882.982.404)</u>	<u>(2.990.989.958)</u>
	10.351.757.776	10.323.388.152
Venta de Granos		
Ventas Poroto	6.690.824.010	6.035.242.428
Ventas Maíz	-	-
	<u>6.690.824.010</u>	<u>6.035.242.428</u>
Costo de Venta de Granos		
Inventarios al Inicio el Ejercicio:		
Maíz	500.928.652	268.106.739
Poroto Prod. Terminado	211.355.359	1.634.152.691
Producción del Ejercicio:		
Producción de Maíz	2.439.108.846	1.305.164.061
Producción de Poroto	12.236.162.419	13.788.627.151
Más: Compras	584.534.385	-
Más / Menos: Rdos. por Cambios en el VR menos CV	(1.682.546.062)	(2.864.248.840)
Consumo de Granos	(1.371.476.290)	(1.168.297.956)
Desafectación Semilla de Granos	(3.670.517.360)	(867.040.889)
Inventarios al Cierre el Ejercicio:		
Maíz	(1.793.898.990)	(1.293.592.498)
Poroto Prod. Terminado	(1.008.829.680)	(5.076.632.449)
	<u>6.444.821.279</u>	<u>5.726.238.010</u>
Gastos de Comercialización Granos Poroto y Maíz	246.002.731	309.004.418

Inicializado a efectos de su identificación con mi informe de Revisión Limitada de fecha 12/03/2024.



Enrique Saravia Pauna
 Contador Público Nacional
 M.P. 3199 C.P.C.E. Salta



Simón Osvaldo Montes
 Presidente Comisión Fiscalizadora
 Hijos de Salvador Muñoz S.A.



Salvador Muñoz
 Presidente
 Hijos de Salvador Muñoz S.A.

HIJOS DE SALVADOR MUÑOZ S.A.

Notas a los Estados Financieros Intermedios Condensados por los periodos de nueve meses finalizados el 31 de Enero de 2024, comparativo con el ejercicio anterior
 Importes expresados en pesos argentinos


4. OTRAS NOTAS (Cont.)

	<u>Ejercicio finalizado al</u>	
	<u>31/01/2024</u>	<u>31/01/2023</u>
	9 meses	9 meses
RESULTADOS Ganancia / (Pérdida)		
21. Costo de Producción y Ventas (Continuación)		
Costo de Producción de Frutas y Hortalizas		
Inventarios al Inicio el Ejercicio:		
Semillas Hortalizas	87.399.095	76.372.450
Insumos Varios	41.230.648	88.276.368
Insumos para Agro	150.237.140	248.750.102
Agroquímicos	245.483.176	736.768.722
Fertilizantes	155.609.738	491.373.642
Sementera de Frutas y Hortalizas	6.277.155.090	6.433.196.636
Más: Compras y Gastos de Producción		
Compras	5.654.902.196	7.879.859.916
Gastos	5.769.432.271	5.306.775.570
Menos: Inventarios al Cierre del Ejercicio:		
Semillas Hortalizas	(152.028.200)	(35.329.766)
Insumos Varios	(50.266.706)	(109.988.761)
Insumos para Agro	(211.417.231)	(282.827.738)
Agroquímicos	(388.063.223)	(670.856.405)
Fertilizantes	(89.001.422)	(119.191.525)
Sementera de Frutas y Hortalizas	<u>(8.039.810.288)</u>	<u>(8.930.844.531)</u>
	9.450.862.284	11.112.334.680
Venta de Frutas y Hortalizas		
Ventas de Frutas y Hortalizas	<u>17.178.431.142</u>	<u>14.043.209.644</u>
	17.178.431.142	14.043.209.644
Costo de Venta de Frutas y Hortalizas		
Inventarios al Inicio el Ejercicio:		
Mercadería Hortalizas En Stock	17.742.395	-
Banana	113.030.963	334.203.562
Producción del Ejercicio:		
Producción de Pimiento	5.690.357.321	5.020.028.967
Producción de Tomate	3.331.116.146	1.950.480.633
Producción de Choclo	3.437.879.680	3.044.365.783
Producción de Berenjena	451.434.178	653.920.455
Producción de Pepino	32.404.998	-
Producción de Banana	4.470.764.330	3.308.832.873
Bienes a ser consumidos en el proceso de producción:		
Consumo de Pimiento	(339.224.484)	(947.414.513)
Más / Menos: Rdos. por Cambios en el VR menos CV:	(379.808.169)	284.181.303
Menos: Inventarios al Cierre del Ejercicio:		
Mercadería Hortalizas En Stock	-	-
Banana	<u>(84.751.508)</u>	<u>(103.642.502)</u>
	16.740.945.850	13.544.956.561

Inicializado a efectos de su identificación con mi informe de Revisión Limitada de fecha 12/03/2024.


Enrique Saravia Pauna
 Contador Público Nacional
 M.P. 3199 C.P.C.E. Salta


Simón Osvaldo Montes
 Presidente Comisión Fiscalizadora
 Hijos de Salvador Muñoz S.A.


Salvador Muñoz
 Presidente
 Hijos de Salvador Muñoz S.A.

HIJOS DE SALVADOR MUÑOZ S.A.

Notas a los Estados Financieros Intermedios Condensados por los periodos de nueve meses finalizados el 31 de Enero de 2024, comparativo con el ejercicio anterior
 Importes expresados en pesos argentinos

4. OTRAS NOTAS (Cont.)

RESULTADOS Ganancia / (Pérdida)	Ejercicio finalizado al	
	31/01/2024	31/01/2023
	9 meses	9 meses
21. Costo de Producción y Ventas (Continuación)		
Gastos de Comercialización Frutas y Hortalizas	437.485.292	498.253.083
Costo de Producción de Conservas		
Inventarios al Inicio el Ejercicio:		
Insumos Empaque	93.986.732	98.380.076
Insumos de Planta	50.713.307	99.914.987
Insumos Fabrica Conservas	262.217.015	230.043.511
Más: Compras y Gastos de Producción		
Compras	210.443.065	625.253.340
Gastos	324.305.235	526.548.772
Consumo Pimiento	339.224.484	947.414.513
Menos: Inventarios al Cierre del Ejercicio:		
Insumos Empaque	(40.521.205)	(141.771.093)
Insumos de Planta	(30.751.039)	(65.290.943)
Insumos Fabrica Conservas	<u>(298.809.527)</u>	<u>(203.950.985)</u>
	910.808.067	2.116.542.178
Venta de Conservas		
Ventas Conservas	<u>1.837.951.363</u>	<u>3.128.857.205</u>
	1.837.951.363	3.128.857.205
Costo de Venta de Conservas		
Inventarios al Inicio el Ejercicio:		
Conservas	172.516.754	26.915.510
Producción de Conservas	1.696.706.665	3.073.245.955
Más / Menos: Rdos. por Cambios en el VR menos CV	61.350.204	103.541.725
Inventarios al Cierre el Ejercicio:		
Conservas	<u>(139.453.261)</u>	<u>(187.859.367)</u>
	1.791.120.362	3.015.843.823
Gastos de Comercialización Conservas	46.831.001	110.940.038

Inicializado a efectos de su identificación con mi informe de Revisión Limitada de fecha 12/03/2024.



Enrique Saravia Pauna
 Contador Público Nacional
 M.P. 3199 C.P.C.E. Salta



Simón Osvaldo Montes
 Presidente Comisión Fiscalizadora
 Hijos de Salvador Muñoz S.A.



Salvador Muñoz
 Presidente
 Hijos de Salvador Muñoz S.A.

HIJOS DE SALVADOR MUÑOZ S.A.

Notas a los Estados Financieros Intermedios Condensados por los periodos de nueve meses finalizados el 31 de Enero de 2024, comparativo con el ejercicio anterior
 Importes expresados en pesos argentinos

4. OTRAS NOTAS (Cont.)

RESULTADOS Ganancia / (Pérdida)	Ejercicio finalizado al	
	31/01/2024	31/01/2023
21. Costo de Producción y Ventas (Continuación)	9 meses	9 meses
Costo de Producción de Hacienda		
Inventarios al Inicio el Ejercicio:		
Alimentos Ganadería Stock	57.704.980	63.327.736
Productos Veterinarios	43.937	7.458.430
Consumo de Hacienda	1.353.667.674	1.167.002.221
Gastos y Gastos de producción		
Compras	395.526.966	612.944.290
Gastos	354.046.151	1.315.668.355
Inventarios al Cierre el Ejercicio:		
Alimentos Ganadería Stock	(28.958.623)	(58.959.106)
Productos Veterinarios	(903.925)	(54.685)
	<u>2.131.127.160</u>	<u>3.107.387.241</u>
Ventas de Hacienda		
Ventas Hacienda	<u>6.828.560.347</u>	<u>7.612.796.259</u>
	6.828.560.347	7.612.796.259
Costo de Ventas de Hacienda		
Inventarios al Inicio el Ejercicio		
Hacienda	3.681.243.606	5.688.461.525
Más: Compras y Producción		
Producción de Hacienda	2.486.007.077	3.331.797.147
Compras	5.699.863.819	4.885.812.017
Más / Menos: Rdos. por Cambios en el VR menos CV	(1.250.709.733)	(1.729.474.777)
Menos: Inventarios al Cierre del Ejercicio		
Hacienda	<u>(4.235.423.326)</u>	<u>(5.077.054.377)</u>
	6.380.981.443	7.099.541.535
Gastos de Comercialización Hacienda	447.578.904	513.254.724

Inicializado a efectos de su identificación con mi informe de Revisión Limitada de fecha 12/03/2024.



Enrique Saravia Pauna
 Contador Público Nacional
 M.P. 3199 C.P.C.E. Salta



Simón Osvaldo Montes
 Presidente Comisión Fiscalizadora
 Hijos de Salvador Muñoz S.A.



Salvador Muñoz
 Presidente
 Hijos de Salvador Muñoz S.A.

HIJOS DE SALVADOR MUÑOZ S.A.

Notas a los Estados Financieros Intermedios Condensados por los periodos de nueve meses finalizados el 31 de Enero de 2024, comparativo con el ejercicio anterior
Importes expresados en pesos argentinos

4. OTRAS NOTAS (Cont.)

	Ejercicio finalizado al	
	31/01/2024	31/01/2023
	9 meses	9 meses
RESULTADOS Ganancia / (Pérdida) (Cont.)		
21. Costo de Producción y Ventas (Continuación)		
Costo de Producción de Aceite y Expeller de Soja		
Inventarios al Inicio el Ejercicio:		
Soja	566.746.451	189.663.005
Más: Compras y Gastos de Producción		
Compras	983.026.058	1.494.215.970
Gastos	264.227.751	141.684.370
Consumo Fabrica de Alimentos	-	-
Más / Menos: Rdos. por Cambios en el VR menos CV		
Cambios en el VR menos CV de Soja	480.856.631	-
Menos: Inventarios al Cierre del Ejercicio:		
Soja	<u>(1.398.724.250)</u>	<u>(921.023.718)</u>
	896.132.641	904.539.627
Ventas de Aceite y Expeller de Soja		
Ventas de Aceite y Expeller de Soja	<u>1.533.496.224</u>	<u>1.193.148.890</u>
	1.533.496.224	1.193.148.890
Costo de Venta de Aceite y Expeller de Soja		
Inventarios al Inicio el Ejercicio:		
Aceite de Soja	21.397.852	-
Expeller de Soja	4.606.219	-
Compras	-	42.981.481
Producción de Aceite y Expeller de Soja	1.254.518.108	1.327.511.888
Más / Menos: Resultado por Tenencia	(117.786.617)	(44.144.698)
Inventarios al Cierre el Ejercicio:		
Aceite de Soja	(2.706.550)	(14.165.114)
Expeller de Soja	<u>(26.484.402)</u>	<u>(1.912)</u>
	1.133.544.610	1.312.181.645
22. Otros Ingresos y Egresos		
Otros Ingresos y Gastos	1.063.961.791	1.490.844.381
Resultado de Venta de Bienes de Uso	<u>201.812.980</u>	<u>166.714.385</u>
	1.265.774.771	1.657.558.766

Inicializado a efectos de su identificación con mi informe de Revisión Limitada de fecha 12/03/2024.



Enrique Saravia Pauna
Contador Público Nacional
M.P. 3199 C.P.C.E. Salta



Simón Osvaldo Montes
Presidente Comisión Fiscalizadora
Hijos de Salvador Muñoz S.A.



Salvador Muñoz
Presidente
Hijos de Salvador Muñoz S.A.

HIJOS DE SALVADOR MUÑOZ S.A.

Notas a los Estados Financieros Intermedios Condensados por los periodos de nueve meses finalizados el 31 de Enero de 2024, comparativo con el ejercicio anterior
 Importes expresados en pesos argentinos

4. OTRAS NOTAS (Cont.)

	Ejercicio finalizado al	
	31/01/2024	31/01/2023
	9 meses	9 meses
RESULTADOS Ganancia / (Pérdida) (Cont.)		
23. Resultados Financieros		
R.E.C.P.A.M. del ejercicio	17.003.880.642	11.478.196.587
Intereses y Acc. Impositivos	(189.475.596)	(46.846.199)
Intereses Bancarios	(6.831.804.088)	(4.862.224.779)
Intereses Arrendamientos	(56.700.496)	(52.901.010)
Intereses Obligaciones Negociables	(33.263.685)	(117.090.301)
Otros Gastos Financieros	2.182.990	(143.236.747)
Diferencia de Cambio	(1.976.532.490)	(2.074.795.796)
Diferencia de Cambio Obligaciones Negociables	<u>(9.507.853.987)</u>	<u>(3.353.020.002)</u>
	(1.589.566.710)	828.081.753
24. Impuesto a las Ganancias		
Resultado Contable antes de Impuestos	8.697.979.790	2.204.542.354
Diferencias Permanentes	2.873.459.715	160.778.412
Diferencias Temporarias	<u>(3.112.289.846)</u>	<u>(64.776.150)</u>
Resultado Contable Ajustado	<u>8.459.149.659</u>	<u>2.300.544.616</u>
Alícuota	<u>35%</u>	<u>35%</u>
Impuesto a las Ganancias - Resultado	<u>(2.960.702.381)</u>	<u>(805.190.616)</u>
Corriente	(4.050.003.827)	(827.862.268)
Diferido	<u>1.089.301.446</u>	<u>22.671.652</u>
Impuesto a las Ganancias - Resultado	<u>(2.960.702.381)</u>	<u>(805.190.616)</u>

Inicializado a efectos de su identificación con mi informe de Revisión Limitada de fecha 12/03/2024.



Enrique Saravia Pauna
 Contador Público Nacional
 M.P. 3199 C.P.C.E. Salta



Simón Osvaldo Montes
 Presidente Comisión Fiscalizadora
 Hijos de Salvador Muñoz S.A.



Salvador Muñoz
 Presidente
 Hijos de Salvador Muñoz S.A.

HIJOS DE SALVADOR MUÑOZ S.A.


Notas a los Estados Financieros Intermedios Condensados por los periodos de nueve meses finalizados el 31 de Enero de 2024, comparativo con el ejercicio anterior

Importes expresados en pesos argentinos


4.OTRAS NOTAS (Cont.)**25. Gastos por función**

Rubros	Costo de Bs y Ss	Gastos de Administración	Gastos de Comercialización	Totales al 31/01/2024
Honorarios Profesionales	13.639.186	29.922.891	-	43.562.077
Gastos Higiene y Seguridad	7.896.346	724.900	724.900	9.346.146
Insumos Varios	-	-	11.294.041	11.294.041
Gastos Art. de limpieza	3.366.875	-	4.087.337	7.454.212
Impuestos y Tasas	243.432.601	-	159.748.303	403.180.904
Sellados	6.574.069	1.607.056	-	8.181.125
Sueldos y Jornales	2.021.883.658	400.530.304	327.706.614	2.750.120.576
Gastos de Movilidad	12.629.075	3.851.266	2.567.511	19.047.852
Indemnizaciones	2.323.168	1.321.417	-	3.644.585
Manutención Personal	39.710.920	49.586.664	-	89.297.584
Obra Social Prepaga	21.379.831	3.894.283	28.558.076	53.832.190
Cargas Sociales	504.723.115	103.278.303	71.769.669	679.771.087
A.R.T.	56.066.628	20.398.639	-	76.465.267
Combustibles y Lubricantes	-	131.863.545	395.590.634	527.454.179
Rep.yRep.Maqr.Agr.Rod.Av.	-	-	9.252.213	9.252.213
Conserv.y Reparac. en Gral.	88.579.303	-	353.380.579	441.959.882
Reparación y Repuestos	154.897.197	50.116.013	26.985.545	231.998.755
Gastos Bancarios	11.647.724	39.633.948	-	51.281.672
Imp. Deb y Cred. Bcarios	-	-	287.015.952	287.015.952
Papelería y Útiles Ofic.	3.906.822	3.986.021	-	7.892.843
Luz y Gas	430.886.691	3.540.465	830.480	435.257.636
Gastos de Telefonía	5.141.203	12.439.785	-	17.580.988
Computacion	3.270.785	7.864.992	-	11.135.777
Gastos Administracion	1.648.375	31.330.640	-	32.979.015
Gastos de Viaje	14.168.471	5.236.321	5.236.323	24.641.115
Gastos de Comida	63.022.467	7.987.037	14.833.070	85.842.574
Gastos Comercializacion	729.150	-	9.213.933	9.943.083
Agroquim. y Herbicid.	-	-	43.696.270	43.696.270
Fertilizantes	-	-	33.686	33.686
Mantenimiento Instalaciones	-	-	57.158.418	57.158.418
Multas	2.188.983	5.162.916	-	7.351.899
Gastos Grales Explotacion	15.357.345	9.023.475	36.093.904	60.474.724
Arrendamiento	326.384.094	-	-	326.384.094
Seguros	31.354.326	89.707.699	-	121.062.025
Amortizaciones	697.377.606	569.885.250	854.829.110	2.122.091.966
Amortizaciones Derecho de Uso	154.108.262	-	-	154.108.262
Donaciones	-	-	95.887.581	95.887.581
Embargos Judiciales	-	1.713.146	-	1.713.146
Servicios Varios	27.795.884	14.684.606	-	42.480.490
Canon de Riego	7.258.240	-	-	7.258.240
Fletes y Acarreos	843.714.599	-	5.888.392	849.602.991
Comisiones Consignatarios	1.328.230.352	-	-	1.328.230.352
Trilla	42.701.267	-	-	42.701.267
Siembra Contratada	4.647.900	-	-	4.647.900
Fumigaciones	39.964.919	-	-	39.964.919
Otros Gastos Ganaderos	64.192.947	-	-	64.192.947
Cosecha Contratada	16.428.947	-	-	16.428.947
Alquileres	8.932.907	-	-	8.932.907
Insumo de Empaque Alambres	-	-	136.714	136.714
Insumos para Conserva	-	-	4.037	4.037
Semillas de Maiz	-	-	23.315	23.315
Capacitación Profesional	-	6.697.134	-	6.697.134
Gastos de Importacion	86.923	-	-	86.923
Gastos de Emisión ON	-	-	11.005.229	11.005.229
Canon CDMC	18.007.402	-	-	18.007.402
Saldos al 31/01/2024	7.340.256.563	1.605.988.716	2.813.551.836	11.759.797.115

Inicializado a efectos de su identificación con mi informe de Revisión Limitada de fecha 12/03/2024.



Enrique Saravia Pauna
Contador Público Nacional
M.P. 3199 C.P.C.E. Salta



Simón Osvaldo Montes
Presidente Comisión Fiscalizado
ra Hijos de Salvador Muñoz S.A.



Salvador Muñoz
Presidente
Hijos de Salvador Muñoz S.A.

HIJOS DE SALVADOR MUÑOZ S.A.


Notas a los Estados Financieros Intermedios Condensados por los periodos de nueve meses finalizados el 31 de Enero de 2024, comparativo con el ejercicio anterior

Importes expresados en pesos argentinos

4.OTRAS NOTAS (Cont.)**25. Gastos por función**

Rubros	Costo de Bs y Ss	Gastos de Administración	Gastos de Comercialización	Totales al 31/01/2023
Honorarios Profesionales	21.702.843	48.244.262	-	69.947.105
Gastos Higiene y Seguridad	13.520.504	2.359.260	2.359.263	18.239.027
Insumos Varios	-	-	4.191.688	4.191.688
Gastos Art. de limpieza	7.590.105	-	7.163.198	14.753.303
Impuestos y Tasas	199.439.200	-	149.556.598	348.995.798
Sellados	9.678.536	10.677.017	-	20.355.553
Sueldos y Jornales	1.730.176.629	442.488.119	362.035.733	2.534.700.481
Gastos de Movilidad	104.123.037	19.837.871	13.225.247	137.186.155
Indemnizaciones	2.144.751	306.709	-	2.451.460
Manutención Personal	98.006.587	43.061.530	-	141.068.117
Obra Social Prepaga	26.441.751	5.650.512	41.437.075	73.529.338
Cargas Sociales	468.295.914	116.687.242	81.087.745	666.070.901
A.R.T.	69.682.958	17.958.381	-	87.641.339
Combustibles y Lubricantes	-	133.865.992	401.597.973	535.463.965
Rep.yRep.Maqr.Agr.Rod.Av.	-	-	7.272.619	7.272.619
Conserv.y Reparac. en Gral.	108.366.884	-	156.751.424	265.118.308
Reparación y Repuestos	188.496.020	71.817.791	38.671.118	298.984.929
Gastos Bancarios	-	127.767.477	-	127.767.477
Imp. Deb y Cred. Bcarios	-	-	313.069.164	313.069.164
Papelería y Útiles Ofic.	3.361.940	4.784.596	-	8.146.536
Luz y Gas	439.907.621	3.611.505	847.142	444.366.268
Gastos de Telefonía	5.016.435	18.042.065	-	23.058.500
Computacion	3.125.082	5.716.369	-	8.841.451
Gastos Administracion	14.483.387	8.558.571	-	23.041.958
Gastos de Viaje	3.301.848	10.163.661	10.163.661	23.629.170
Gastos de Comida	103.910.624	12.592.066	23.385.270	139.887.960
Gastos Comercializacion	479.406.032	-	7.507.253	486.913.285
Agroquim. y Herbicid.	-	-	31.201.935	31.201.935
Fertilizantes	-	-	258.562	258.562
Mantenimiento Instalaciones	-	-	85.894.024	85.894.024
Multas	3.563.257	1.179.681	-	4.742.938
Gastos Grales Explotacion	17.188.654	14.235.777	56.943.112	88.367.543
Arrendamiento	120.523.273	-	95.423.989	215.947.262
Seguros	49.951.778	73.941.405	-	123.893.183
Amortizaciones	1.282.256.641	447.126.078	670.689.118	2.400.071.837
Amortizaciones Derecho de Uso	93.254.163	-	43.400.572	136.654.735
Donaciones	91.227	-	13.310.490	13.401.717
Servicios Varios	31.775.029	7.989.039	-	39.764.068
Canon de Riego	9.123.854	-	-	9.123.854
Fletes y Acarreos	1.181.228.257	-	209.023.564	1.390.251.821
Comisiones Consignatarios	1.006.597.679	-	2.092.013	1.008.689.692
Trilla	81.742.237	-	-	81.742.237
Fumigaciones	141.211.228	-	-	141.211.228
Otros Gastos Ganaderos	75.122.215	-	-	75.122.215
Cosecha Contratada	612.611.178	-	-	612.611.178
Alquileres	9.597.257	-	630.821	10.228.078
Insumos de Empaque	-	-	2.589.825	2.589.825
Insumo de Empaque Alambres	-	-	2.915.479	2.915.479
Insumos para Conserva	-	-	25.245	25.245
Capacitación Profesional	1.239.368	774.520	-	2.013.888
Consumo Alimentos Ganadería	-	-	23.103.175	23.103.175
Gastos de Importacion	727.832	-	-	727.832
Gastos de Emisión ON	-	-	69.811.666	69.811.666
Canon CDMC	22.908.036	-	2.430.224	25.338.260
Diferencia De Inventario	2.060.356	-	-	2.060.356
Saldos al 31/01/2023	8.842.952.207	1.649.437.496	2.930.065.985	13.422.455.688

Inicializado a efectos de su identificación con mi informe de Revisión Limitada de fecha 12/03/2024.



Enrique Saravia Pauna
Contador Público Nacional
M.P. 3199 C.P.C.E. Salta



Simón Osvaldo Montes
Presidente Comisión Fiscalizado
ra Hijos de Salvador Muñoz S.A.



Salvador Muñoz
Presidente
Hijos de Salvador Muñoz S.A.

HIJOS DE SALVADOR MUÑOZ S.A.

Notas a los Estados Financieros Intermedios Condensados por los periodos de nueve meses finalizados el 31 de Enero de 2024, comparativo con el ejercicio anterior
Importes expresados en pesos argentinos

4. OTRAS NOTAS (Cont.)

26. Detalle de Provisiones

Concepto	Saldos al comienzo del Ejercicio	Efecto del Ajuste por Inflación	Aumentos	Saldos al 31/01/2024	Saldos al 30/04/2023
ACTIVO CORRIENTE Deudores Comerciales Provisión para Deudores Incobrables	100.554.174	(135.882.120)	- (1)	(35.327.946)	(100.554.174)

(1) Incluido en Gastos de Administración (Nota 4.25).

Inicializado a efectos de su identificación con mi informe de Revisión Limitada de fecha 12/03/2024.



Enrique Saravia Pauna
Contador Público Nacional
M.P. 3199 C.P.C.E. Salta



Simón Osvaldo Montes
Presidente Comisión Fiscalizadora
Hijos de Salvador Muñoz S.A.



Salvador Muñoz
Presidente
Hijos de Salvador Muñoz S.A.

HIJOS DE SALVADOR MUÑOZ S.A.

Notas a los estados financieros por el ejercicio intermedio de nueve meses finalizado el 31 de Enero de 2024, presentados en forma comparativa.
Importes expresados en pesos argentinos

4. OTRAS NOTAS (Cont.)

27. Resultado por Acción

Al 31 de enero de 2024, el capital ascendía a \$ 172.040.000 representado por 172.040 acciones de valor nominal \$ 1.000 por acción.

El promedio ponderado de acciones en circulación durante el ejercicio fue de \$ 172.040.000.

El resultado por acción es calculado dividiendo el resultado del ejercicio atribuible a los accionistas de la Sociedad por el promedio ponderado de acciones en circulación durante el ejercicio.

Ganancia acumulada por operaciones atribuibles a los accionistas de la Sociedad: \$ 7.080.546.517.

Promedio ponderado de acciones ordinarias en circulación: 172.040.000.

Ganancia básica y diluida por acción: 41,16.

28. Hechos Posteriores

Con posterioridad al cierre del ejercicio, no se han producido hechos, situaciones o circunstancias que modifiquen o puedan incidir significativamente sobre la situación patrimonial, económica o financiera de la Sociedad.

Inicialado a efectos de su identificación con mi informe de Revisión Limitada de fecha 12/03/2024.



Enrique Saravia Pauna
Contador Público Nacional
M.P. 3199 C.P.C.E. Salta



Simón Osvaldo Montes
Presidente Comisión Fiscalizadora
Hijos de Salvador Muñoz S.A.



Salvador Muñoz
Presidente
Hijos de Salvador Muñoz S.A.

RATIFICACIÓN DE FIRMAS

Por la presente ratificamos las firmas que impresas obran en las fojas que anteceden, cuyo contenido también se ratifica y que reemplazan a las correspondientes firmas ológrafas que han sido debidamente estampadas en los originales del Estado de Situación Financiera, Estado del Resultado Integral, Estado de Cambios en el Patrimonio Neto, Estado de Flujos de Efectivo y Notas 1 a 4 de **HIJOS DE SALVADOR MUÑOZ S.A.** al 31 de Enero de 2024.

Enrique Saravia Pauna
Contador Público Nacional
M.P. 3199 C.P.C.E. Salta

Simón Osvaldo Montes
Presidente Comisión Fiscalizadora
Hijos de Salvador Muñoz S.A.

Salvador Muñoz
Presidente
Hijos de Salvador Muñoz S.A.