

METALFOR S.A.

CUIT: 30-64616777-5

Domicilio Legal: Ruta Nacional N°9 km 443 - Marcos Juárez - Córdoba

ANTECEDENTES

Actividad Principal: Fábrica de Pulverizadores Autopropulsados, de Arrastre y Otros

Fecha Inscripción en el Registro Público de Comercio: 13 de Marzo de 1992

Número de Registro en la Inspección de Sociedades Jurídicas: 14815

Fecha de Finalización de la Sociedad: 13 de Marzo de 2082

EJERCICIO ECONOMICO N° 33

Iniciado el 1 de Enero de 2023 y finalizado el 31 de Diciembre de 2023.

Presentado en moneda homogénea en forma comparativa con el anterior y expresado en Pesos.

SOCIEDADES CONTROLADAS

RADIADORES PRATS S.A. - CUIT 30-65469172-6

Domicilio: Ruta Nacional N° 9 km 446, Marcos Juárez, Pcia.de Córdoba

CAPITAL SOCIAL

CAPITAL: \$ 178.350.000,00

Composición del Capital:

Acciones				Capital Suscripto	Capital Integrado
Cantidad	Tipo	V.N.	Votos		
1.783.500	Ordinarias Nominativas	\$ 100,00	5 c/u	\$ 178.350.000	\$ 178.350.000



CONTENIDO	Página
Estado de Situación Patrimonial	4
Estado de Resultados	5
Estado de Evolución del Patrimonio Neto	6
Estado de Flujo de Efectivo	7
Notas Complementarias a los Estados Contables	8
1- Bases de preparación de los Estados Contables	8
1.1- Normas contables aplicadas	8
1.2- Unidad de medida	8
1.3- Principales criterios de Medición y Exposición Contable	8
1.4- Hechos posteriores	12
2- Composición de los rubros del Activo	13
2.1- Caja y Bancos	13
2.2- Cuentas por Cobrar por Ventas	14
2.3- Otros Activos	14
2.4- Bienes de Cambio	14
2.5- Créditos por cobrar No Corrientes	14
2.6- Participación en Sociedades Controladas	14
3- Composición de los rubros del Pasivo	15
3.1- Cuentas por Pagar Comerciales	15
3.2- Deudas Fiscales / Créditos Fiscales	15
3.3- Remuneraciones y Cs.Sociales a Pagar	15
3.4- Deudas Financieras	16
3.5- Otras Deudas	16
3.6- Deudas Financieras No Corrientes	17
3.7- Deudas Fiscales No Corrientes	17
4- Composición de los rubros del Estado de Resultados	17
4.1- Ventas Netas	17
4.2- Otros Ingresos Operativos	17
4.3- Resultado Venta Plan Cereales	18
4.4- Resultado Financiero y por Tenencia	18
4.5- Resultado Inversiones Entes Controlados	18
5- Composición de los rubros del Costo de Ventas	18
5.1- Compras y Gastos imputables al Costo	18
6- Impuesto a las Ganancias	19
7- Detalles adicionales	20



CONTENIDO	Página
7.1- Detalle Fideicomisos	20
7.2- Detalle de Deudas Financieras	20
7.3- Apertura Diferencias de Cotización	21
Anexo I - Costo de Producción y Ventas	22
Anexo II - Bienes de Uso	23
Anexo III - Gastos y su Aplicación	25
Anexo IV - Inversiones	27
Estado de Situación Patrimonial Consolidado	29
Estado de Resultados Consolidado	30
Notas Complementarias a los Estados Contables Consolidados	31
1- Entidades Objeto de Consolidación	31
2- Bases de Consolidación y Normas Contables aplicables	31
3- Composición de los principales rubros	31
3.1- Caja y Bancos	31
3.2- Cuentas por Cobrar	31
3.3- Otros Activos	32
3.4- Bienes de Cambio	32
3.5- Cuentas por Cobrar No Corrientes	32
3.6- Cuentas por Pagar Comerciales	32
3.7- Deudas Fiscales / Créditos Fiscales	32
3.8- Remuneraciones y Cs.Sociales a Pagar	33
3.9- Deudas Financieras	33
3.10- Otras Deudas	33
3.11- Deudas Financieras No Corrientes	33
3.12- Deudas Fiscales No Corrientes	33
3.13- Resultado Financiero y por Tenencia	33
Estado de Flujo de Efectivo Consolidado	34
Anexo I - Amortizaciones del ejercicio Consolidadas	35
Informe del Auditor	36
Certificación del C.P.C.E	38



METALFOR S.A.


ESTADO DE SITUACION PATRIMONIAL

Correspondiente al ejercicio económico N°33, finalizado el 31/12/2023, comparativo con el ejercicio anterior

	Nota	Anexo	31/12/2023	31/12/2022
ACTIVO				
ACTIVO CORRIENTE				
Caja y Bancos	2.1		489.625.059,99	764.452.433,01
Cuentas por Cobrar	2.2		23.263.859.196,17	14.086.999.934,33
Otros Activos	2.3		2.918.160.839,89	7.011.519.729,38
Inversiones Ctes		IV	1.931.004.258,61	837.206.266,74
Créditos Fiscales	3.2		0,00	774.147.643,34
Bienes de Cambio	2.4		61.141.958.712,25	48.332.296.247,92
Total Activo Corriente			89.744.608.066,92	71.806.622.254,73
ACTIVO NO CORRIENTE				
Cuentas por Cobrar	2.5		369.477.059,95	3.210.674.091,59
Bienes de Uso		II	1.591.170.561,35	1.624.894.395,20
Participación en Soc Controladas	2.6		6.836.182.254,46	6.656.488.822,15
Inversiones		IV	9.169.348.560,33	5.153.269.289,31
Activo por Impuesto Diferido	6		282.631.229,25	0,00
Total Activo No Corriente			18.248.809.665,33	16.645.326.598,24
Total Activo			107.993.417.732,25	88.451.948.852,97
PASIVO				
PASIVO CORRIENTE				
Cuentas por Pagar Comerciales	3.1		10.832.271.256,96	12.000.295.739,06
Deudas Fiscales	3.2		928.083.593,64	729.383.741,74
Remuneraciones y Cs.Sociales a Pagar	3.3		765.969.334,71	826.941.483,19
Deudas Financieras	3.4		26.979.386.430,98	26.403.745.759,18
Otras Deudas	3.5		944.862.831,63	116.649.375,19
Total Pasivo Corriente			40.450.573.447,92	40.077.016.098,37
PASIVO NO CORRIENTE				
Deudas Financieras No Corrientes	3.6		24.845.428.140,90	13.223.782.008,76
Deuda por Compra Acciones	2.6		3.514.314.375,00	3.295.201.399,53
Deudas Fiscales No Corrientes	3.7		23.021.366,74	100.596.145,83
Pasivo por Impuesto Diferido	6		0,00	117.547.046,10
Total Pasivo No Corriente			28.382.763.882,64	16.737.126.600,21
Total Pasivo			68.833.337.330,56	56.814.142.698,58
PATRIMONIO NETO				
Total según Estado correspondiente			39.160.080.401,69	31.637.806.154,39
Total Pasivo mas Patrimonio Neto			107.993.417.732,25	88.451.948.852,97

Véase mi Informe del 08 de marzo de 2024


Ing. Eduardo A. Borri
Presidente


Cr. Abelardo Perren
Auditor
M.P.10-11757-2 CPCE.Cba


Cra. Claudia Mabel Taborro
Sindico




METALFOR S.A.

ESTADO DE RESULTADOS

Correspondiente al ejercicio económico N°33, finalizado el 31/12/2023, comparativo con el ejercicio anterior

	Nota	Anexo	31/12/2023	31/12/2022
Ventas Netas	4.1		47.035.798.560,01	61.459.781.890,21
Costo de Produc.y Ventas	5.1	I	(19.216.693.987,22)	(34.125.040.901,42)
RESULTADO BRUTO DE VENTAS			27.819.104.572,79	27.334.740.988,79
Gastos de Producción		III	(6.829.031.074,97)	(7.857.629.187,36)
RESULTADO BRUTO			20.990.073.497,82	19.477.111.801,43
Gastos de Comercialización		III	(5.781.739.243,53)	(5.870.765.858,39)
Gastos de Administración		III	(3.981.977.607,28)	(3.658.662.847,45)
Otros Gastos		III	(2.315.156.089,69)	(2.772.986.627,27)
Otros Ingresos Operativos	4.2		2.159.523.902,88	1.758.918.628,57
RESULTADO OPERATIVO			11.070.724.460,19	8.933.615.096,90
Resultado Venta Plan Cereales	4.3		(30.895.922,53)	(179.842.251,51)
Resultado Financiero y por Tenencia	4.4		(848.999.346,06)	(4.630.813.432,79)
Rtdo.Inversiones Entes Controlados	4.5		2.118.317.216,74	1.532.225.786,77
RECPAM			(3.742.521.617,60)	1.000.498.412,69
RESULTADO ANTES DE IMP.GCIAS.			8.566.624.790,73	6.655.683.612,06
Impuesto a las Ganancias	6		(965.248.593,30)	(1.005.238.819,39)
RESULTADO FINAL			7.601.376.197,43	5.650.444.792,68

Véase mi Informe del 08 de marzo de 2024


Ing. Eduardo A. Borri
Presidente


Cr. Abelardo Perren
Auditor
M.P.10-11757-2 CPCE.Cba


Cra. Claudia Mabel Taborro
Sindico



METALFOR S.A.


ESTADO DE EVOLUCION DEL PATRIMONIO NETO

Correspondiente al ejercicio económico N°33, finalizado el 31/12/2023, comparativo con el ejercicio anterior

Concepto	Aportes Propietarios			Ganancias Reservadas			Total	Total
	Capital	Aportes de Capital	Ajustes de Capital	Reserva Legal	Reserva Facultativa	Resultados No Asignados	2023	2022
Saldo al Inicio 31/12/2022	178.350.000,00	761.918.326,08	2.801.871.228,16	241.952.649,61	331.072.738,74	5.844.446.354,58	10.159.611.297,17	13.954.449.404,79
Reexpresión Saldo Inicio		1.610.753.580,44	6.300.415.476,91	511.506.395,52	699.913.076,06	12.355.606.328,29	21.478.194.857,22	13.227.866.668,15
Saldo Inicial reexpresado	178.350.000,00	2.372.671.906,52	9.102.286.705,07	753.459.045,13	1.030.985.814,80	18.200.052.682,87	31.637.806.154,39	27.182.316.072,94
Destinado por Asamblea								
Nota N°7								
- Reserva Legal S/Asamblea 04/04/23				214.095.013,61		(214.095.013,61)	-	-
- Honorarios Directores S/Asamblea 04/04/23						(79.101.950,14)	(79.101.950,14)	(77.217.785,67)
- Distribución Dividendos						-	-	(1.537.563.204,07)
AREA (*)						-	-	419.826.278,49
Resultado del Ejercicio						7.601.376.197,43	7.601.376.197,43	5.650.444.792,69
Totales	178.350.000,00	2.372.671.906,52	9.102.286.705,07	967.554.058,74	1.030.985.814,80	25.508.231.916,56	39.160.080.401,69	31.637.806.154,39

Véase mi Informe del 08 de marzo de 2024


Ing. Eduardo A. Borri
Presidente


Cr. Abelardo Perren
Auditor
M.P.10-11757-2 CPCE.Cba


Cra. Claudia Mabel Taborro
Sindico

**ESTADO DE FLUJO DE EFECTIVO**


Correspondiente al ejercicio económico N°33, finalizado el 31/12/2023, comparativo con el ejercicio anterior

	31/12/2023	31/12/2022
Variación del Efectivo y Equivalente		
Efectivo al inicio del ejercicio	764.452.433,01	2.055.895.782,06
Efectivo al cierre del ejercicio	489.625.059,99	764.452.433,01
Variación Neta del Efectivo	(274.827.373,02)	(1.291.443.349,05)
Causa de las Variaciones de Efectivo		
Actividades Operativas		
Variación de Cuentas por Cobrar Corrientes	(9.176.859.261,84)	(4.522.517.606,51)
Variación de Bienes de Cambio	(12.809.662.464,33)	(20.941.186.519,56)
Variación de Créditos Fiscales	774.147.643,34	(774.147.643,34)
Variación de Cuentas por Cobrar No Corrientes	2.841.197.031,64	(829.108.647,55)
Variación de Cuentas por Pagar Comerciales	(1.168.024.482,10)	(1.499.694.364,25)
Variación de Deudas Fiscales	198.699.851,90	(197.270.763,96)
Variación de Deudas Fiscales No Corrientes	(77.574.779,09)	(156.838.921,94)
Variación de Remunerac y Cs Sociales a Pagar	(60.972.148,48)	265.442.636,71
Variación de Otros Activos	4.093.358.889,49	(441.846.120,10)
<i>Flujo neto de efectivo generado por las actividades operativas</i>	(15.385.689.719,47)	(29.097.167.950,50)
Actividades de Inversión		
Variación de Inversiones Corrientes	(1.093.797.991,87)	(647.392.667,91)
Variación de Inversiones No Corrientes	(4.016.079.271,02)	516.270.418,32
Variación de Bienes de Uso	33.723.833,85	(743.941.277,96)
Variación Particip Soc Controladas	(179.693.432,31)	(168.373.188,68)
<i>Flujo neto de efectivo generado por las actividades de Inversión</i>	(5.255.846.861,35)	(1.043.436.716,23)
Actividades de Financiación		
Variación Deudas financieras Corrientes	575.640.671,80	13.807.310.920,04
Variación Deudas financieras No Corrientes	11.621.646.132,14	11.143.033.337,76
Variación Deuda por compra Acciones	219.112.975,47	(749.994.530,51)
Variación de Otras Deudas	828.213.456,45	75.774.462,86
Variación del Pasivo por Impuesto diferido	(117.547.046,10)	117.547.046,09
Variación del Activo por Impuesto diferido	(282.631.229,25)	-
Variación del PN	7.522.274.247,29	4.455.490.081,45
<i>Flujo neto de efectivo generado por las actividades de Financiación</i>	20.366.709.207,80	28.849.161.317,68
Variación Neta del Efectivo	(274.827.373,02)	(1.291.443.349,05)

Véase mi Informe del 08 de marzo de 2024



Ing. Eduardo A. Borri
Presidente



Cr. Abelardo Perren
Auditor
M.P. 10-11757-2 CPCE Cha



Cra. Claudia Mabel Taborro
Sindico



Notas Complementarias a los Estados Contables

Correspondiente al ejercicio económico N°33, finalizado el 31/12/2023, comparativo con el ejercicio anterior

Nota 1: Bases de preparación de los Estados Contables

1.1- Normas contables aplicadas

Los presentes Estados Contables fueron confeccionados de acuerdo con Normas Contables Profesionales Argentinas - NCPA - emitidas por la Federación Argentina de Consejos Profesionales de Ciencias Económicas - FACPCE -, y aprobadas por el Consejo Profesional de Ciencias Económicas de Córdoba - CPCE Cba.

En relación con las normas contables profesionales sobre aspectos de reconocimiento y medición en general utilizadas en la preparación de estos Estados Contables, el ente ha aplicado la Resolución Técnica N° 17.

1.2- Unidad de Medida.

Los estados contables han sido preparados en moneda homogénea a la fecha de cierre de los presentes estados según Resolución JG FACPCE N° 539/18 y Resolución Técnica N° 6.

A partir del 22/04/2014, fecha en la cual se aprobó mediante Resolución N° 33/14 del CPCE Cba, la Resolución Técnica N° 39 y la Interpretación N° 8 de la FACPCE, la necesidad de reanudar el proceso de reexpresión viene indicada por el cumplimiento de las condiciones estipuladas en la Sección 3.1 de la RT17.

Durante el período comprendido desde el 14/10/2016 al 01/12/2017 estuvieron vigentes las Resoluciones FACPCE JG N° 517/16 y N° 527/17, que suspendieron la aplicación de la sección 3.1 de la RT17 para los ejercicios cerrados durante dicho período y en consecuencia dispusieron que dichos EECC no se ajusten por inflación.

A la fecha de cierre de los presentes estados contables, la tasa acumulada de inflación en tres años ha superado el 100%, motivo por el cual con fecha 29/09/2018 la FACPCE ha aprobado la Resolución JG 539/18 disponiendo la implementación del ajuste por inflación para cierres de ejercicios (anuales e intermedios) a partir del 01/07/2018 inclusive. Por este motivo los presentes estados contables han sido preparados en moneda homogénea a la fecha de cierre, según Resolución JG FACPCE N° 539/18 y Resolución Técnica N° 6.


-La empresa optó por exponer en dos líneas, una los "Resultados Financieros y por Tenencia" y en otra "RECPAM" (Resultados por Exposición al Cambio en el Poder Adquisitivo de la Moneda) en el estado de resultados.


1.3- Principales criterios de Medición y Exposición Contable

Los principales criterios de medición contable aplicados son los siguientes:

a) Rubros monetarios

Caja y bancos, créditos, deudas y provisiones en pesos se expresan a sus valores nominales por tratarse de rubros monetarios, más la porción devengada, hasta el cierre de cada ejercicio, de los resultados financieros pertinentes.


Ing. Eduardo A. Borri
Presidente


Cr. Abelardo Perren
Auditor
M.P.10-11757-2 CPCE.Cba


Cra. Claudia Mabel Taborro
Sindico

**Notas Complementarias a los Estados Contables**

Correspondiente al ejercicio económico N°33, finalizado el 31/12/2023, comparativo con el ejercicio anterior

Los activos y pasivos en moneda extranjera han sido convertidos a moneda argentina al tipo de cambio comprador y vendedor vigente al cierre del ejercicio. Las diferencias de cambio determinadas por las conversiones de mediciones en moneda extranjeras han sido tratadas como ingresos financieros o costos financieros, según corresponda.

Los créditos por ventas se encuentran netos de la previsión para deudores incobrables, que se ha constituido en base a estimaciones efectuadas por la Sociedad al cierre de cada ejercicio.

b) Bienes de Cambio

Las materias primas y los productos terminados han sido medidos a su costo de reposición o de producción, según corresponda, al cierre de cada ejercicio.

Los productos en proceso de elaboración se han valuado a su costo de producción (materias primas, mano de obra directa y gastos de producción) ponderado por su grado de avance a la fecha de cierre de cada ejercicio.

Los equipos usados han sido valuados a su costo de adquisición reexpresado al cierre.

Los importes así determinados no superan los valores recuperables de los respectivos bienes al cierre de cada ejercicio.

c) Bienes de uso

Los bienes de uso se han valuado a su costo original, reexpresado en moneda de fecha de cierre. La empresa optó por el uso de la opción que otorga la Resolución de JG N° 539/18 del 29/09/2018, antes mencionada en la Nota N° 1.2 Unidad de Medida.

Los bienes de uso se han valuado a su costo incurrido, reexpresado, de corresponder, según lo mencionado en la nota 1.2, neto de sus correspondientes amortizaciones acumuladas. Las incorporaciones efectuadas con posterioridad a la entrada en vigencia de la Resolución N° 287/03 de la FACPCE se valuaron a su costo de adquisición.

Las depreciaciones han sido calculadas siguiendo el método de la línea recta, aplicando las alícuotas consideradas suficientes para extinguir los respectivos valores de origen al final de sus vidas útiles estimadas.

El valor de los bienes de uso no excede, en su conjunto, su valor recuperable al cierre de ejercicio.

d) Arrendamientos

Los contratos de arrendamiento se clasifican como "financieros" si transfieren sustancialmente los riesgos y beneficios de la propiedad del activo arrendado, u "operativos" si otorgan el derecho al uso del bien arrendado por un tiempo determinado a cambio de una contraprestación, pero sin transferir sustancialmente los riesgos y beneficios de la propiedad.

Contratos de arrendamientos financieros vigentes durante 2023.

Entidad	Bien arrendado
Toyota Compañía Financiera	2 autoelevadores Toyota
Banco Supervielle Leasing	3 autoelevadores Toyota
Banco Supervielle Leasing	1 autoelevador Máximal
Banco Supervielle Leasing	2 Compresores Sigma
Banco Supervielle Leasing	2 Puentes Grúa
Banco Supervielle Leasing	1 Granalladora

Producto de esta adecuación contable, se deja de exponer el gasto "Leasing" en la nota 4.4.2

Ing. Eduardo A. Borri
Presidente

Cr. Abelardo Perren
Auditor
M.P.10-11757-2 CPCE.Cba

Cra. Claudia Mabel Taborro
Sindico



Notas Complementarias a los Estados Contables

Correspondiente al ejercicio económico N°33, finalizado el 31/12/2023, comparativo con el ejercicio anterior

e) Previsiones y contingencias

Se mantuvo el valor de la previsión para deudores incobrables y se expone neteada de los Créditos por Ventas. Durante el ejercicio no se utilizó esta previsión.

f) Remuneraciones y cargas sociales

Incluye las remuneraciones devengadas pendientes de pago, con sus cargas sociales.

g) Impuesto a las ganancias

El impuesto a las ganancias se reconoce aplicando el método de lo diferido. En base a dicho método, además de la provisión por el impuesto determinado a pagar por el ejercicio, se reconoce como:

* Activo por impuesto diferido el efecto fiscal futuro de los quebrantos impositivos, si los hubiera, y de las diferencias temporarias deducibles surgidas entre la valuación contable en moneda constante y la valuación impositiva de activos y pasivos, en la medida que sean recuperables a través de futuras utilidades gravadas.

* Pasivo por impuesto diferido el efecto fiscal futuro de las diferencias temporarias gravables surgidas entre la valuación contable en moneda constante e impositiva de activos y pasivos.

El activo y pasivo por impuesto diferido se valúan a su valor nominal, resultante de aplicar a las diferencias temporarias reconocidas, la tasa efectiva del impuesto a las ganancias vigente a la fecha en que se espera se reviertan, y se presenta por su monto neto como activo o pasivo no corriente, según corresponda.

La variación anual de los activos o pasivos netos por impuesto diferido se imputa como gasto o beneficio por impuesto a las ganancias, según corresponda.

h) Patrimonio Neto

Las cuentas del rubro se valuaron de la siguiente forma:

Capital suscrito: se expresa a sus valores nominales, mientras que el ajuste por inflación se expone en la cuenta Ajuste de Capital.

Aporte de Capital, otras reservas y resultados no asignados: fueron reexpresados a la moneda de cierre.

Modificación del saldo inicial: el saldo inicial del Patrimonio Neto fue modificado con el fin de que los valores nominales a esa fecha se expresen en moneda del poder adquisitivo de cierre (ver Estado de Evolución del Patrimonio Neto).

i) Cuentas de Resultados

Las cuentas de resultado del ejercicio se expresaron en moneda reexpresada:

- El costo de los bienes vendidos y de los servicios prestados: ha sido determinado reexpresando la existencia inicial, y las compras fueron valuadas a su costo de adquisición reexpresado.


- Los cargos por activos consumidos (amortizaciones de bienes de uso) que se determinaron en función de los valores de adquisición reexpresados.

j) Uso de estimaciones

La preparación de los estados contables de acuerdo con criterios contables vigentes requiere que el Directorio y la Gerencia de la Sociedad efectúen estimaciones que inciden en la determinación de los importes de los activos y pasivos y en la revelación de contingencias a la fecha de presentación de los estados contables.

Las resoluciones finales e importes reales pueden diferir de las estimaciones efectuadas para la preparación de los presentes estados contables.


Ing. Eduardo A. Borri
Presidente


Cr. Abelardo Perren
Auditor
M.P.10-11757-2 CPCE.Cba


Cra. Claudia Mabel Taborro
Sindico



Notas Complementarias a los Estados Contables

Correspondiente al ejercicio económico N°33, finalizado el 31/12/2023, comparativo con el ejercicio anterior

k) Componentes financieros explícitos

La Sociedad no ha segregado los componentes financieros implícitos, contenidos en los saldos activos, pasivos y cuentas de resultados, por estimar que los mismos no son significativos.

l) Información comparativa

De conformidad con las disposiciones consagradas en la sección E "Información Comparativa" del Capítulo II "Normas Comunes a Todos los Estados Contables" de la Segunda parte de la Resolución Técnica N° 8 "Normas Generales de Exposición Contable" la sociedad informa que:

Los Estados Contables se exponen en forma comparada, de conformidad con al Capítulo II - E - RT 8. El Estado de Situación Patrimonial con el período anual próximo anterior certificado y el Estado de Evolución del Patrimonio Neto, Estado de Resultados y Estado de Flujo de Efectivo con el período equivalente anterior.

La información que se presenta en relación a períodos anteriores fue preparada aplicando los mismos criterios de medición, unidad de medida, agrupamiento y exposición que los aplicando en el período corriente.

m) Bienes de disponibilidad restringida


La sociedad, al cierre del ejercicio, no tenía bienes de disponibilidad restringida.

n) Participaciones permanentes en sociedades controladas

Las participaciones permanentes en sociedades controladas han sido medidas de acuerdo con el método del valor patrimonial proporcional, calculados sobre los estados contables de las sociedades controladas al 31 de diciembre de 2023, confeccionados de acuerdo con las normas y criterios contables utilizados por la Sociedad inversora.

Desde el ejercicio 2021 se incorpora como empresa relacionada a Radiadores Prats S.A., domiciliada en Argentina, razón por la cual se presenta balance Consolidado comparado con el ejercicio anterior (Notas 2.6 y 4.5).


Ing. Eduardo A. Borri
Presidente


Cr. Abelardo Perren
Auditor
M.P.10-11757-2 CPCE.Cba


Cra. Claudia Mabel Taborro
Sindico

**Notas Complementarias a los Estados Contables**

Correspondiente al ejercicio económico N°33, finalizado el 31/12/2023, comparativo con el ejercicio anterior

ñ) Entes Relacionados

Metalfor S.A., al 31 de diciembre de 2023 es controlante de:

ñ.1) Radiadores Prats S.A., CUIT: 30-65469172-6.

Participación accionaria de Metalfor S.A.: 99,99%

Los saldos de Metalfor S.A. con la sociedad controlada, al cierre del ejercicio eran los siguientes:

Detalle	31/12/2023
Saldo Cta.Cte.Proveedores - Anticipos a Proveedores (Expuesto en Proveedores Cta.Cte.)	-
Saldo Cta.Cte.Clientes - Anticipos de Clientes (Expuesto en Deudores p/Vta.Máquinas)	803.280.595,32
Préstamos Adeudados (Expuesto en Deudas Financieras)	-
Total	803.280.595,32

o) Estado de flujo de efectivo

La sociedad presenta el estado de flujo de efectivo aplicando el método indirecto. El rubro efectivo comprende los saldos de Caja y Bancos.


El resultado monetario generado por el efectivo se presenta en el estado de flujo de efectivo por separado de los flujos procedentes de las actividades de operación, inversión y financiación, como una partida específica de la conciliación entre la existencias de efectivo al principio y al final del ejercicio.

1.4- Hechos posteriores

No existen hechos u operaciones ocurridos entre la fecha de cierre de ejercicio y la fecha de emisión de los Estados Contables, que puedan afectar significativamente la situación patrimonial y financiera, ni los resultados de la Sociedad a la fecha de cierre del presente ejercicio.

Véase mi Informe del 08 de marzo de 2024


Ing. Eduardo A. Borri
Presidente


Cr. Abelardo Perren
Auditor
M.P.10-11757-2 CPCE.Cba


Cra. Claudia Mabel Taborro
Sindico

**Notas Complementarias a los Estados Contables**

Correspondiente al ejercicio económico N°33, finalizado el 31/12/2023, comparativo con el ejercicio anterior

	Nota	31/12/2023	31/12/2022
Nota 2: Composición de los Rubros del Activo Corriente y No Corriente			
2.1- Caja y Bancos			
2.1.1- Caja			
Efectivo		23.405.487,71	153.023.329,14
Tarjetas de Crédito		3.918.433,73	16.865.274,59
Valores a Depositar Corrientes		326.110.522,37	518.497.809,39
Total Caja		353.434.443,81	688.386.413,12
2.1.2- Bancos			
Ctas.Ctes.Especiales en Dólares			
Banco Galicia		-	4.518,49
Banco Santander Río		6.258,71	4.333,21
Banco Supervielle		796,15	-
Banco Macro		780,37	540,29
Total Ctas.Ctes.Especiales en Dólares		7.835,23	9.391,99
Cuentas Corrientes en Pesos			
Banco Macro		71.456.125,92	5.700.716,83
Banco Galicia		3.714.083,19	-
Banco Santander Río		259.340,84	3.110.537,94
Banco Nación Argentina		31.680,03	13.496.786,95
Banco Pcia.de Córdoba		1.076.241,04	2.446.326,55
Banco de Santa Fé		-	3.406.113,59
Banco de La Pampa		853.543,21	3.468.607,66
Banco ICBC		60.577,25	1.230.437,37
Banco Pcia.de Buenos Aires		365.616,88	152.598,12
Banco Francés		101.699,25	32.328.253,21
Banco Credicoop		52.808.520,89	4.720.629,56
Banco Patagonia		402.221,59	-
Banco Itaú		-	24.545,90
Banco HSBC		55.851,58	479.838,07
Banco Supervielle		-	1.718.083,55
Banco Comafi		14.388,53	2.452.869,13
Banco Hipotecario		1.209.973,46	56.902,37
Banco Coinag		245,38	833,30
Banco Municipal de Rosario		30.585,78	130.473,95
Banco Pcia.de Buenos Aires - Pergamino		2.158.847,09	506.917,05
Banco del Chubut		505.061,51	536.802,57
Banco Interfinanzas		11.422,56	-
Banco Industrial		161.932,45	28.003,92
Banco CMF SA		277.343,63	-
Banco Citibank		-	60.350,30
Banco Galicia CE\$		627.478,89	-
Total Cuentas Corrientes en Pesos		136.182.780,95	76.056.627,90
Total Bancos		136.190.616,18	76.066.019,89


Ing. Eduardo A. Borri
Presidente
Cr. Abelardo Perren
Auditor
M.P.10-11757-2 CPCE.Cba
Cra. Claudia Mabel Taborro
Sindico



Notas Complementarias a los Estados Contables

Correspondiente al ejercicio económico N°33, finalizado el 31/12/2023, comparativo con el ejercicio anterior

	Nota	31/12/2023	31/12/2022
2.2- Cuentas por Cobrar por Ventas			
Deudores por Ventas de Repuestos		1.440.673.819,18	1.579.482.951,94
Deudores por Ventas de Equipos		4.360.467.737,61	5.599.241.290,15
Deudores por Ventas al Exterior		1.341.507.391,45	1.764.736.312,95
Deudores Documentados c/Gtía.Prendaria		17.215.854.173,03	9.251.511.946,51
Documentos a Cobrar cedidos a Fideicomisos	7.1	(8.777.921.977,95)	(5.792.406.538,49)
Fideicomisos a Cobrar	7.1	7.685.546.052,85	1.691.496.696,63
- Previsión para Deudores Incobrables Ctes.		(2.268.000,00)	(7.062.725,36)
Total Cuentas por Cobrar por Ventas		23.263.859.196,17	14.086.999.934,33
2.3- Otros Activos			
IVA Crédito Fiscal 1° Párrafo		1.981.783.727,75	5.267.320.620,46
IVA Crédito Fiscal 2° Párrafo		56.577.738,96	41.673.045,94
IVA Percepciones y Retenciones		264.685.838,34	-
Recuperos de IVA presentados		291.554.472,33	298.672.875,01
Impuestos Internos Crédito		188.385,02	586.645,35
Percepciones y Retenciones Ingresos Brutos		33.037.769,70	-
Saldos a Favor Ingresos Brutos		19.754.094,22	37.525.551,84
Decreto 379/01 a Cobrar		-	949.539.160,57
Creditos Fiscales Afip varios		115.271.233,07	-
Anticipos Proveedores y Despechantes		45.986.444,33	84.445.325,05
Anticipos de Sueldos		6.012.044,82	46.749.697,58
Cereales Canje en stock		38.810.367,50	-
Cuentas Particulares Accionistas		-	4.892.531,56
Creditos Varios Loteo		48.648.859,20	229.054.193,57
Alquileres pagados por adelantado		7.388.991,00	49.002.071,39
Créditos Varios		8.460.873,65	2.058.011,06
Total Otros Activos		2.918.160.839,89	7.011.519.729,38
2.4- Bienes de Cambio			
Materias Primas y Repuestos		30.679.959.874,33	25.542.628.272,96
Productos Semielaborados		2.585.154.050,21	896.565.317,32
Productos Terminados		13.121.678.620,75	4.082.228.221,59
Máquinas Usadas		14.755.166.166,97	17.810.874.436,04
Total Bienes de Cambio		61.141.958.712,25	48.332.296.247,92
2.5- Créditos a Cobrar No Corrientes			
Créditos Varios No Corrientes		15.518.800,03	48.326.729,51
Deudores Documentados c/Gtía.Prendaria No Corrientes		8.437.065.756,61	3.178.827.054,59
Documentos a Cobrar cedidos a Fideicomisos No Corrientes	7.1	(8.077.815.496,70)	-
- Previsión para Deudores Incobrables No Ctes.		(5.292.000,00)	(16.479.692,51)
Total Créditos por Cobrar No Corrientes		369.477.059,95	3.210.674.091,59
2.6- Participación en Sociedades Controladas			
RADIADORES PRATS S.A. - VPP (99,99%)		6.836.182.254,46	6.656.488.822,15
		<i>PN Radiadores Prats SA al cierre</i>	<i>6.657.154.537,60</i>
Saldo Compra RADIADORES PRATS S.A.		(3.514.314.375,00)	(3.295.201.399,53)
Particip.Neta en Sociedades Controladas		3.321.867.879,46	3.361.287.422,62



Ing. Eduardo A. Borri
Presidente



Cr. Abelardo Perren
Auditor
M.P.10-11757-2 CPCE.Cba




Cra. Claudia Mabel Taborro
Sindico

**Notas Complementarias a los Estados Contables**

Correspondiente al ejercicio económico N°33, finalizado el 31/12/2023, comparativo con el ejercicio anterior

	Nota	31/12/2023	31/12/2022
Nota 3: Composición de los Rubros del Pasivo Corriente y No Corriente			
3.1- Cuentas por Pagar Comerciales			
Proveedores en Cta.Cte.		3.411.841.426,18	3.625.101.926,60
Documentos a Pagar		4.332.095.600,16	989.327.487,01
Tarjetas de Crédito		81.658.365,73	199.826.111,76
Adelantos Contratos de Cereal		226.628.671,52	351.708.236,98
Valores Diferidos		2.780.047.193,37	6.834.331.976,72
Total Cuentas por Pagar Comerciales		10.832.271.256,96	12.000.295.739,06
3.2- Deudas Fiscales / Créditos Fiscales			
3.2.1- Impuesto a las Ganancias a Pagar / a Favor			
Impuesto Determinado		1.285.626.823,45	467.865.494,81
Retenciones Impuesto a las Ganancias		(209.419.562,47)	(537.414.533,28)
Auto retenciones Impuesto a las Ganancias		(5.997.105,77)	(23.937.681,17)
Saldo a Favor Ganancias		(293.273.933,60)	-
Crédito Fiscal por Imp.Débitos y Créditos Bcarios.		(143.820.413,85)	(25.563.561,56)
Total Impuestos a las Ganancias a Pagar / a Favor		633.115.807,76	(774.147.643,34)
3.2.2- Otras Deudas Fiscales			
Retenciones Imp. Sicore a Depositar		7.457.234,93	39.225.170,38
Retenciones Ingresos Brutos a Depositar		6.123.915,23	6.468.726,09
Percepciones Ingresos Brutos a Depositar		1.867.502,92	1.709.903,81
Impuestos s/Ingresos Brutos a Pagar		21.200.829,88	17.403.296,41
Planes de Pago Afip a Pagar		258.240.782,44	661.679.096,58
Planes de Pago Rentas a Pagar		77.520,48	2.897.548,47
Total Otras Deudas Fiscales		294.967.785,88	729.383.741,74
Total Deudas Fiscales		928.083.593,64	(44.763.901,60)
3.3- Remuneraciones y Cs.Sociales a Pagar			
Sueldos a Pagar		250.407.239,87	385.890.136,19
Provisiones Vacaciones y SAC		249.632.273,32	-
Cargas Sociales a Pagar		250.753.673,01	418.539.506,73
Sindicato a Pagar		15.176.148,51	22.511.840,27
Total Deudas Sociales		765.969.334,71	826.941.483,19



Ing. Eduardo A. Borri
Presidente



Cr. Abelardo Perren
Auditor
M.P.10-11757-2 CPCE.Cba



Cra. Claudia Mabel Taborro
Sindico



Notas Complementarias a los Estados Contables

Correspondiente al ejercicio económico N°33, finalizado el 31/12/2023, comparativo con el ejercicio anterior

	Nota	31/12/2023	31/12/2022
3.4- Deudas Financieras	7.2		
Adelantos en Cta.Cte.Bancarias		507.505.633,26	1.034.629.705,88
Préstamo Banco Nación - U\$S		202.120.825,00	262.803.520,19
Préstamo Banco Nación - Euro		58.119.325,60	
Préstamo Banco Standard - U\$S		-	194.965.116,73
Préstamo Banco Itaú - U\$S		-	121.323.898,79
Préstamo Banco Ciudad - U\$S		538.988.845,11	1.236.608.317,03
Préstamo Banco Supervielle - U\$S		-	79.856.952,34
Préstamo Banco Industrial - U\$S		-	57.065.450,72
Pagarés Bursátiles - U\$S		20.893.997.022,70	18.047.291.181,85
Préstamo Banco Macro - \$		74.824.802,68	56.794.253,49
Préstamo Banco Galicia - \$		145.798.908,97	159.069.819,22
Préstamo Banco Santander Río - \$		16.250.000,00	90.441.743,02
Préstamo Banco Nación - \$		531.391.307,26	1.015.383.527,16
Préstamo Banco Pcia.de Córdoba - \$		1.340.115.634,38	1.233.010.580,15
Préstamo Banco La Pampa - \$		44.215.460,00	115.869.521,45
Préstamo Banco ICBC - \$		50.307.064,50	118.334.904,62
Préstamo Banco Pcia.de Buenos Aires - \$		378.481.891,52	802.327.758,57
Préstamo Banco Francés - \$		79.328.170,23	54.150.222,20
Préstamo Banco Credicoop - \$		8.301.728,58	121.293.276,03
Préstamo Banco Itaú - \$		423.775.000,00	-
Préstamo Banco HSBC - \$		-	9.895.092,38
Préstamo Banco Supervielle - \$		200.000.000,00	87.194.141,43
Préstamo Banco Comafi - \$		3.409.533,06	288.052.070,78
Préstamo Banco Hipotecario - \$		135.000.000,00	-
Préstamo Banco Municipal Rosario - \$		62.500.000,00	-
Préstamo Banco Chubut - \$		34.666.666,66	62.809.875,76
Préstamo Banco Industrial - \$		-	124.563.057,50
Préstamo Banco BICE - \$		143.333.333,34	198.357.370,53
Pagarés Bursátiles - \$		793.000.000,00	-
Préstamos Obligaciones Negociables \$		-	373.689.172,50
Préstamo PRATS SA - \$		-	124.563.057,50
Deudas por Leasing - \$		11.835.088,49	42.879.459,30
- Intereses Leasing no devengados		(1.914.750,49)	(16.107.200,32)
Intereses Bancarios a Pagar		304.034.940,13	306.629.912,42
Total Deudas Financieras		26.979.386.430,98	26.403.745.759,18
3.5- Otras Deudas			
Acreedores Varios		915.220.476,88	91.308.578,18
Anticipos de Clientes		-	25.013.818,98
Honorarios Directores a Pagar		625.000,00	326.978,03
Cuenta Particular Accionistas		29.017.354,75	-
Total Otras Deudas		944.862.831,63	116.649.375,19


Ing. Eduardo A. Borri
 Presidente


Cr. Abelardo Perren
 Auditor
 M.P.10-11757-2 CPCE.Cba



Cra. Claudia Mabel Taborro
 Sindico

**Notas Complementarias a los Estados Contables**

Correspondiente al ejercicio económico N°33, finalizado el 31/12/2023, comparativo con el ejercicio anterior

	Nota	31/12/2023	31/12/2022
3.6- Deudas Financieras No Corrientes	7.2		
Préstamo Banco Ciudad - U\$S		-	285.327.253,58
Pagarés Bursátiles - U\$S		7.830.160.760,50	10.214.715.678,28
Préstamos Obligaciones Negociablest - U\$S		16.043.901.571,79	-
Préstamo Banco Nación - \$		606.519.253,95	1.871.280.024,83
Préstamo Banco Galicia - \$		-	52.427.300,49
Préstamo Banco Pcia.de Córdoba - \$		192.619.594,59	556.193.222,14
Préstamo Banco Credicoop - \$		-	810.056,61
Préstamo Banco Frances - \$		-	4.807.969,07
Préstamo Banco Santander Río - \$		48.750.000,00	-
Préstamo Banco Bco.Pcia.Bs.As - \$		28.333.342,81	145.924.386,94
Préstamo Banco Comafi - \$		-	11.590.332,79
Préstamo Banco Chubut - \$		57.530.240,00	46.802.340,58
Préstamo Banco BICE - \$		36.768.665,96	-
Deudas por Leasing - \$		896.324,77	40.285.324,26
- Intereses Leasing no devengados		(51.613,47)	(6.381.880,82)
Total Cuentas por Pagar No Corrientes		24.845.428.140,90	13.223.782.008,76
3.7- Deudas Fiscales No Corrientes			
Planes de Pago Rentas No Corrientes		-	241.427,96
Planes de Pago Afip No Corrientes		23.021.366,74	100.354.717,87
Total Otras Deudas No Corrientes		23.021.366,74	100.596.145,83
Nota 4: Composición de los Rubros del Estado de Resultados		31/12/2023	31/12/2022
4.1- Ventas Netas			
Ventas Netas de Equipos		37.926.162.265,35	52.739.193.853,88
Exportaciones de Equipos		1.274.095.280,23	799.710.635,67
Ventas de Repuestos		7.114.293.602,38	6.684.906.624,15
Exportaciones de Repuestos		346.497.536,10	797.102.535,77
Reparaciones Servicio Técnico		374.749.875,95	438.868.240,74
Total Ventas Netas		47.035.798.560,01	61.459.781.890,21
4.2- Otros Ingresos Operativos			
Venta Artículos de Publicidad		1.529.797,09	11.261.040,94
Seguros Facturados		657.850.659,65	395.888.073,83
Comisiones por Ventas realizadas		49.363.217,96	85.607.490,37
Trabajos de fabricacion a Terceros		-	3.197.935,12
Beneficio Dto. 209/22 Bs.de Capital		241.019.984,17	-
Resultado Venta Bienes de Uso		5.610.851,95	29.573.775,09
Fletes cobrados		31.964.331,01	23.396.806,12
Recupero Gastos		152.035.664,20	455.474.502,01
Recupero Aranceles y Gtos.p/Cta.de Terceros		711.200.002,36	525.521.589,64
Recupero Cargas Sociales Dto.814		151.288.044,37	167.752.164,00
Reintegro PRE, Exportaciones y Crédito Fiscal		157.661.350,12	61.245.251,45
Total Otros Ingresos		2.159.523.902,88	1.758.918.628,57


Ing. Eduardo A. Borri
 Presidente


Cr. Abelardo Perren
 Auditor
 M.P.10-11757-2 CPCE.Cba


Cra. Claudia Mabel Taborro
 Sindico



Notas Complementarias a los Estados Contables

Correspondiente al ejercicio económico N°33, finalizado el 31/12/2023, comparativo con el ejercicio anterior

	Nota	31/12/2023	31/12/2022
4.3- Resultado Venta Plan Cereales			
Ventas Cereales		554.334.422,49	2.014.941.214,59
Recupero Comisiones Corredores		618.094,74	204.520,10
Costo Cereales Recibidos en Canje		(566.819.398,92)	(2.171.125.325,34)
Gastos Comerc. Granos		(19.029.040,84)	(23.862.660,86)
Total Rtdo. Venta Plan Cereales		(30.895.922,53)	(179.842.251,51)
4.4- Resultado Financiero y por Tenencia			
4.4.1- Resultado Financiero			
Intereses por Financiación Ventas		1.023.794.995,19	517.627.456,97
Intereses Financieros Ganados		1.019.148.591,46	258.725.631,42
Intereses Adelantos Bancarios		(983.386.816,84)	(850.531.377,95)
Intereses Créditos Bancarios		(8.166.781.773,64)	(6.427.720.077,54)
Intereses y Gastos Fideicomiso / O.N.		(743.664.730,90)	(1.379.868.449,37)
Intereses Comerciales		(1.507.252.811,69)	(375.262.464,83)
Diferencias de Cotización	7.3	9.100.861.867,17	4.224.402.226,73
Total Resultado Financiero		(257.280.679,25)	(4.032.627.054,56)
4.4.2- Otros Resultados Financieros			
Descuentos Obtenidos por Pronto Pago		7.421.610,08	18.639.705,88
Descuentos Otorgados Vta. Equipos		(121.618.243,35)	(223.373.017,73)
Bonificación Cereal en Canje		(7.206.208,01)	(53.936.236,60)
Descuentos Otorgados Vta. Repuestos		(87.265.569,38)	(88.738.548,82)
Intereses y Recargos Impositivos		(383.050.256,15)	(250.778.280,95)
Leasing		-	-
Total Otros Resultados Financieros		(591.718.666,81)	(598.186.378,22)
Resultado Financiero Neto		(848.999.346,06)	(4.630.813.432,79)
4.5- Resultado Inversiones Entes Controlados			
		PN Radiadores Prats SA al cierre	6.836.865.941,05
		Particip.s/PN de corte - 99,99%	6.836.182.254,46
		VPP anterior	(2.137.548.308,72)
Resultado Ente Controlado - RADIAD.PRATS SA		4.698.633.945,74	3.325.717.408,24
Diferencia cambio deuda compra RADIAD.PRATS SA		(2.580.316.729,00)	(1.793.491.621,47)
Composición del Resultado Inv. Ente Controlado			-
Resultado por tenencia Ente Controlado		1.937.461.362,60	1.501.618.357,85
Participación Rtdo Ente Controlado		180.855.854,13	30.607.428,92
Total Rtdo. Inversiones Entes Controlados		2.118.317.216,74	1.532.225.786,77
Nota 5: Composición de los Rubros del Costo de Ventas			
5.1- Compras y Gastos Imputables al Costo			
Compra Componentes de Equipos y Eq. Usados		28.687.092.774,26	47.590.310.232,43
Compra Materia Prima y Repuestos		1.128.128.317,77	3.251.618.656,68
Compra Componentes Importados		156.666.163,03	741.050.749,60
Compra Artículos de Publicidad		42.756.748,41	223.397.779,29
Compra Insumos Directos de Fabricación		353.137.708,91	664.985.970,73
Fletes Compras		152.399.580,75	222.088.831,15
Trabajos de Terceros		1.374.668.285,14	2.191.511.202,07
Combustibles y Lubricantes imputables al Costo		131.506.873,29	181.263.999,04
Total Compras y Gastos imputables al Costo		32.026.356.451,56	55.066.227.420,98


Ing. Eduardo A. Borri
Presidente


Cr. Abelardo Perren
Auditor
M.P.10-11757-2 CPCE.Cba


Cra. Claudia Mabel Taborro
Sindico

**Notas Complementarias a los Estados Contables**

Correspondiente al ejercicio económico N°33, finalizado el 31/12/2023, comparativo con el ejercicio anterior

	Nota	31/12/2023	31/12/2022
--	------	------------	------------

Nota 6: Impuesto a las Ganancias

El detalle de los principales componentes del pasivo/activo por el impuesto diferido es el siguiente:

Activo por Impuesto diferido			
Previsiones Contables		2.646.000,00	8.239.846,25
Diferimiento ganancia venta a plazo		352.327.692,50	2.822.171,16
Ajuste por inflación impositivo - Ley 27430 - 2019		9.062.542,46	56.442.899,85
Ajuste por inflación impositivo - Ley 27430 - 2020		27.167.556,84	126.902.772,93
Total Activo por Impuesto diferido		391.203.791,80	194.407.690,19
Pasivo por Impuesto diferido			
Bienes de Uso (ajuste por inflación - valor residual)		108.572.562,55	311.954.736,31
Total Pasivo por Impuesto diferido		108.572.562,55	311.954.736,31
Total Activo/Pasivo neto por Impuesto diferido		282.631.229,25	(117.547.046,12)

El cargo por impuesto a las ganancias incluye tanto la provisión contable determinada sobre bases fiscales (impuesto corriente), como las variaciones de los saldos de las cuentas de impuestos diferidos. El desglose de los mismos es el siguiente:

Impuesto Corriente	1.285.626.823,45	568.567.047,34
Impuesto Diferido	(320.378.230,15)	359.930.120,52
Total cargo por Impuesto a las ganancias	965.248.593,30	928.497.167,87

6.1- Impuesto a las Ganancias - Impuesto Corriente

El impuesto por pagar corriente se basa en las ganancias fiscales registradas durante el período. La ganancia fiscal difiere de la ganancia informada en el estado de resultado integral, debido a las partidas de ingresos imponibles o deducibles en otros años y partidas que nunca son gravables o deducibles.

El pasivo del impuesto corriente se calcula utilizando las tasas fiscales vigentes al final del periodo sobre el cual se informa.

El 16 de junio de 2021 se publicó en el boletín oficial de la República Argentina el texto de la ley 27630, que modifica las alícuotas del impuesto a las ganancias aplicable a las sociedades cuyos cierres de ejercicio fiscal se inicien a partir del 1° de enero de 2021.

Dicha norma reemplazó el esquema de alícuota uniforme aplicado históricamente por uno de alícuota progresiva marginal, según tramos de utilidad neta imponible, de acuerdo al siguiente detalle:

* Hasta \$5.000.000 de la ganancia neta imponible acumulada: abonarán una alícuota del 25%.

* Mas de \$5.000.000 y hasta \$50.000.000 de la ganancia neta imponible acumulada: abonarán un monto fijo de \$1.250.000 más una alícuota del 30% sobre el excedente de ese monto.

* Más de \$50.000.000 de la ganancia neta imponible acumulada: abonarán un monto fijo de \$14.750.000 más una alícuota del 35% sobre el excedente de ese monto.

Estos montos se ajustarán anualmente a partir del 1° de enero de 2022, tomando como base la variación anual del Índice de Precios al Consumidor (IPC) que suministra el Instituto Nacional de Estadística y Censos (INDEC)

La Administración federal de ingresos públicos, publicó el 10 de enero de 2023 en el Boletín Oficial la actualización de la Resolución General 5168/2022, estableciendo las nuevas escalas para el cálculo del impuesto.

Ganancia neta imponible acumulada		Pagarán \$	Más el %	Sobre el excedente de \$
Más de \$	A \$			
\$ 0,00	\$ 14.301.209,21	\$ 0,00	25%	\$ 0,00
\$ 14.301.209,21	\$ 143.012.092,08	\$ 3.575.302,30	30%	\$ 14.301.209,21
\$ 143.012.092,08	En adelante	\$ 42.188.567,16	35%	\$ 143.012.092,08

En consideración de lo descripto, la sociedad ha provisionado el impuesto a las ganancias reconocido como resultado del periodo en base al último tramo de la escala (ganancia neta imponible superior a \$143.012.092,08).

Véase mi Informe del 08 de marzo de 2024



Ing. Eduardo A. Borri
Presidente



Cr. Abelardo Perren
Auditor
M.P.10-11757-2 CPCE.Cba



Cra. Claudia Mabel Taborro
Sindico



Notas Complementarias a los Estados Contables

Correspondiente al ejercicio económico N°33, finalizado el 31/12/2023, comparativo con el ejercicio anterior

Elemento Patrimonial	31/12/2023				31/12/2022		
	Moneda	Valor Mon.Origin	T.C	Valor en Pesos	Moneda	Valor Mon.Origin	Valor en Pesos
7.1 Detalle Fideicomisos				(9.170.191.421,79)			(4.100.909.841,86)
Doc.a Cobrar cedidos a Fideicomisos				(16.855.737.474,65)			(5.792.406.538,49)
Fideicomiso Metalcred V					Peso		(1.194.408.890,25)
Fideicomiso Metalcred VI	Peso			(128.411.451,53)	Peso		(1.153.007.826,78)
Fideicomiso Metalcred VII	U\$S Divisa BNA	(1.144.865,43)	808,48	(925.604.580,90)	U\$S Divisa BNA	(2.606.789,34)	(1.437.881.709,43)
Fideicomiso Metalcred VIII	U\$S Divisa BNA	(1.644.876,87)	808,48	(1.329.855.479,95)	U\$S Divisa BNA	(3.638.761,10)	(2.007.108.112,03)
Fideicomiso Metalcred IX	U\$S Divisa BNA	(3.156.675,66)	808,48	(2.552.119.554,63)			
Fideicomiso Metalcred X	U\$S Divisa BNA	(5.024.977,82)	808,48	(4.062.610.650,34)			
Fideicomiso Metalcred XI	U\$S Divisa BNA	(5.384.022,00)	808,48	(4.352.891.873,83)			
Fideicomiso Metalcred XII	U\$S Divisa BNA	(4.334.342,94)	808,48	(3.504.243.883,46)			
Fideicomisos a Cobrar				7.685.546.052,85			1.691.496.696,63
Fideicomiso Metalcred V					Peso		323.537.456,03
Fideicomiso Metalcred VI	Peso			129.986.313,72	Peso		447.252.987,72
Fideicomiso Metalcred VII	U\$S Divisa BNA	596.442,40	808,48	482.213.719,81	U\$S Divisa BNA	597.440,00	329.542.566,14
Fideicomiso Metalcred VIII	U\$S Divisa BNA	1.071.742,68	808,48	866.486.058,68	U\$S Divisa BNA	1.071.742,68	591.163.686,74
Fideicomiso Metalcred IX	U\$S Divisa BNA	1.636.025,96	808,48	1.322.699.667,03			
Fideicomiso Metalcred X	U\$S Divisa BNA	2.688.198,17	808,48	2.173.363.327,54			
Fideicomiso Metalcred XI	U\$S Divisa BNA	1.918.410,55	808,48	1.551.002.892,22			
Fideicomiso Metalcred XII	U\$S Divisa BNA	1.434.530,65	808,48	1.159.794.073,86			
7.2 Detalle de Deudas Financieras				51.824.814.571,88			39.627.527.767,94
Adelantos en Cuenta Corriente Bancaria	Peso			507.505.633,26	Peso		1.034.629.705,88
Intereses Préstamos en \$ devengados	Peso			290.581.417,35	Peso		290.471.061,82
Intereses Préstamos en M.E. devengados		16.384,98		13.453.522,78		28.316,35	16.158.850,61
	Euro	1.852,10	920,00	1.703.932,00			
	U\$S BNA	-	828,25	-	U\$S BNA	28.316,35	16.158.850,61
	U\$S Divisa BNA	14.532,88	808,48	11.749.590,78			
Prestamos Financieros en \$	Peso			5.445.985.647,79	Peso		7.786.310.780,14
Prestamos Financieros en M.E.		56.328.283,82		45.567.288.350,70		53.447.325,81	30.499.957.369,51
	Euro	63.173,18	920,00	58.119.325,60			
	U\$S BNA	1.000.000,00	828,25	828.250.000,00	U\$S BNA	53.447.325,81	30.499.957.369,51
	U\$S Divisa BNA	55.265.110,64	808,48	44.680.919.025,10			

Véase mi Informe del 08 de marzo de 2024


Ing. Eduardo A. Borri
Presidente


Cr. Abelardo Perren
Auditor
M.P.10-11757-2 CPCE.Cba


Cra. Claudia Mabel Taborro
Sindico



Notas Complementarias a los Estados Contables

7.3- Diferencias de Cotización


31/12/2023

Diferencias de Cotización	9.100.861.867,17
Dif.Cotizac.Cliente Nacional y ME	24.564.688.207,84
Dif.Cotizac.Cliente Extranjero	3.343.988.624,16
Dif.Cbio:Proveed.Nacional	(893.479.007,40)
Dif.Cbio.Proveed.Extranjero	(1.235.040.382,12)
Dif.Cbio.Prest.Bancarios	(46.298.208.807,19)
Rtdo.Tenencia Bs Cambio	32.099.509.303,00


Véase mi Informe del 08 de marzo de 2024



Ing. Eduardo A. Borri
Presidente



Cr. Abelardo Perren
Auditor
M.P.10-11757-2 CPCE.Cba



Cra. Claudia Mabel Taborro
Sindico



METALFOR S.A.

COSTO DE PRODUCCION Y VENTAS


ANEXO I

Correspondiente al ejercicio económico N°33, finalizado el 31/12/2023, comparativo con el ejercicio anterior

	31/12/2023	31/12/2022
EXISTENCIA AL INICIO DEL EJERCICIO		
Materia Prima y Repuestos	25.542.628.272,96	10.345.549.488,96
Productos Semielaborados	896.565.317,32	181.680.966,93
Productos Terminados	4.082.228.221,59	683.209.841,38
Máquinas Usadas	17.810.874.436,04	16.180.669.431,09
Total Existencias al Inicio del Ejercicio	48.332.296.247,92	27.391.109.728,36
COMPRAS NETAS		
Compras y Gastos imputables al Costo (Nota 5.1)	32.026.356.451,56	55.066.227.420,98
EXISTENCIA AL FINAL DEL EJERCICIO		
Materia Prima y Repuestos	(30.679.959.874,33)	(25.542.628.272,96)
Productos Semielaborados	(2.585.154.050,21)	(896.565.317,32)
Productos Terminados	(13.121.678.620,75)	(4.082.228.221,59)
Máquinas Usadas	(14.755.166.166,97)	(17.810.874.436,04)
Total Existencias al Final del Ejercicio	(61.141.958.712,25)	(48.332.296.247,92)
COSTO DE PRODUCCION Y VENTAS	19.216.693.987,22	34.125.040.901,42

Véase mi Informe del 08 de marzo de 2024


Ing. Eduardo A. Borri
Presidente


Cr. Abelardo Perren
Auditor
M.P.10-11757-2 CPCE.Cba


Cra. Claudia Mabel Taborro
Sindico



METALFOR S.A.


BIENES DE USO


ANEXO II

Correspondiente al ejercicio económico N°33, finalizado el 31/12/2023, comparativo con el ejercicio anterior

Rubros	Valor Inicio Ejercicio	Reexpresion Valor Inicio	Valor Inicio Reexpresado	Aumentos	Disminuciones	Valor Cierre Ejercicio
Rodados	225.613.690,27	477.344.713,75	702.958.404,02	48.630.841,35	(184.785,05)	751.404.460,32
Rodados Leasing	46.192.363,55	97.654.187,38	143.846.550,93		(34.553.960,50)	109.292.590,43
Equipos Computación	44.434.832,98	93.938.633,35	138.373.466,33	11.471.675,10		149.845.141,43
Muebles y Útiles	17.439.333,94	36.868.084,97	54.307.418,91	347.304,46		54.654.723,37
Maquinarias	255.197.032,38	539.506.033,09	794.703.065,47	33.179.491,31		827.882.556,78
Maquinarias Leasing	38.459.409,86	81.306.132,19	119.765.542,05			119.765.542,05
Herramientas	59.794.547,45	126.410.243,87	186.204.791,32			186.204.791,32
Moldes y Matrices	43.843.293,97	92.688.074,73	136.531.368,70	45.294.485,64		181.825.854,34
Mejoras	34.894.836,66	73.770.351,99	108.665.188,65	120.457.024,12		229.122.212,77
Instalaciones	283.235.400,36	598.781.286,13	882.016.686,49	35.599.850,97		917.616.537,46
Total 2023	1.049.104.741,42	2.218.267.741,45	3.267.372.482,87	294.980.672,95	(34.738.745,55)	3.527.614.410,27
Total 2022	1.133.543.722,56	1.075.052.947,79	2.208.596.670,35	1.058.395.685,35	-	3.266.992.355,70

Véase mi Informe del 08 de marzo de 2024


Ing. Eduardo A. Borri
 Presidente


Cr. Abelardo Perren
 Auditor
 M.P.10-11757-2 CPCE.Cba


Cra. Claudia Mabel Taborro
 Sindico



METALFOR S.A.

BIENES DE USO


ANEXO II (Continuación)

Correspondiente al ejercicio económico N°33, finalizado el 31/12/2023, comparativo con el ejercicio anterior

Rubros	Amort.Acum. Inicio	Reexpresion Valor Inicio	Amort.Acum. Inicio Reexpr.	Aumen.-Dismin.	Amort. Ejercicio	Amort.Acum. Cierre	NETO
Rodados	141.139.644,43	298.760.123,85	439.899.768,28	22.931.649,89	100.937.568,07	563.768.986,24	187.635.474,08
Rodados Leasing	21.461.731,10	45.371.740,02	66.833.471,12	(23.116.434,94)	21.858.518,09	65.575.554,27	43.717.036,16
Equipos Computación	35.743.240,63	75.563.942,86	111.307.183,49		18.231.130,29	129.538.313,78	20.306.827,65
Muebles y Útiles	10.796.407,27	22.824.430,21	33.620.837,48		2.844.105,57	36.464.943,05	18.189.780,32
Maquinarias	167.212.187,48	353.499.345,60	520.711.533,08		63.295.075,98	584.006.609,06	243.875.947,72
Maquinarias Leasing	7.691.881,97	16.261.226,44	23.953.108,41		11.976.554,20	35.929.662,61	83.835.879,44
Herramientas	52.803.245,64	111.630.097,46	164.433.343,10		6.984.579,93	171.417.923,03	14.786.868,29
Moldes y Matrices	13.983.981,54	29.563.205,86	43.547.187,40		18.182.585,43	61.729.772,83	120.096.081,51
Mejoras	1.714.739,19	3.625.089,74	5.339.828,93		4.582.444,26	9.922.273,19	219.199.939,58
Instalaciones	74.767.537,38	158.064.289,04	232.831.826,42		45.257.984,44	278.089.810,86	639.526.726,60
Total 2023	527.314.596,63	1.115.163.491,08	1.642.478.087,71	(184.785,05)	294.150.546,26	1.936.443.848,92	1.591.170.561,35
Total 2022	681.293.234,83	626.405.323,42	1.307.698.558,25	50.040.715,13	284.358.687,12	1.642.097.960,50	1.624.894.395,20

Véase mi Informe del 08 de marzo de 2024


Ing. Eduardo A. Borri
 Presidente


Cr. Abelardo Perren
 Auditor
 M.P.10-11757-2 CPCE.Cba


Cra. Claudia Mabel Taborro
 Sindico



METALFOR S.A.

GASTOS Y SU APLICACIÓN Art.64 Inc.b) Ley 19550

ANEXO III

Correspondiente al ejercicio económico N°33, finalizado el 31/12/2023, comparativo con el ejercicio anterior

Rubros	Producción	Administración	Comercialización	Otros	Total
Amortizaciones	100.438.795,54	21.075.235,86	122.796.086,16	49.840.428,70	294.150.546,26
Sueldos	4.221.348.787,45	1.087.376.796,31	1.608.615.115,65	995.385.779,25	7.912.726.478,66
Cargas Sociales y Sindicato	1.003.694.849,79	200.872.650,28	384.568.927,46	233.753.111,60	1.822.889.539,12
Obra Social Prepaga	108.861.563,54	35.166.265,24	15.326.494,59	9.368.993,80	168.723.317,18
Indemnizaciones	84.333.300,87	7.938.856,23	53.190.861,64	15.339.071,74	160.802.090,49
Exámenes Preocupacionales				8.745.171,09	8.745.171,09
Gastos Personal	44.613.833,14	45.305.386,59	4.417.482,83	2.318.315,22	96.655.017,78
Combustibles y Lubricantes		17.497.188,30	183.552.157,91	122.215.441,62	323.264.787,82
Alquileres y Gastos Locales	211.942.474,55		292.432.657,49		504.375.132,03
Ases.Ventas y Comisiones			723.048.921,98		723.048.921,98
Comisiones Varias	11.933,00	4.237.610,22	305.198,81	-	4.554.742,03
Ferías y Muestras			173.729.992,66		173.729.992,66
Publicidad y Propaganda			233.015.076,29		233.015.076,29
Fletes y Acarreos	42.349.113,31		119.804.120,12		162.153.233,42
Franqueo y Correspondencia		904.061,48			904.061,48
Energía Eléctrica	98.362.382,79	17.774.042,72			116.136.425,50
Comunicaciones y Teléfonos	5.755.901,23	102.863.767,40	20.702.966,04	2.341.329,95	131.663.964,62
Procesamiento de Datos	8.979.207,48	282.888.049,10	530.571,48	40.282.515,42	332.680.343,48
Multas y Sanciones		714.949,35	384.299,90	-	1.099.249,25
Gastos Generales	59.702.597,90	84.943.355,91	1.047.139,81	10.596.429,68	156.289.523,29
Impresos y Folletos			15.949.978,94		15.949.978,94
Marcas y Patentes			521.921,47		521.921,47
Gastos Litigios				898.639,31	898.639,31
Honorarios Profesionales	36.395.271,45	146.342.141,85	33.871.789,97	71.514.711,91	288.123.915,18
Honorarios Com.Exterior			55.710.783,73		55.710.783,73
Gtos.Vs.Comercio Exterior			270.239.794,13		270.239.794,13
Seguridad Industrial	23.981.492,18				23.981.492,18
Seguro de Carga			600.082,05		600.082,05
Seguros	1.242.132,25	21.941,61	12.263.689,51	4.517.445,94	18.045.209,31
Mant.y Repar.Edificios				196.554.780,59	196.554.780,59
Mant.y Repar.Ma.y Eq.	27.320.998,61	6.013.696,57	39.248.790,63	78.504.632,16	151.088.117,98
Transporte a Hoja 2	6.079.334.635,06	2.061.935.995,01	4.365.874.901,23	1.842.176.797,98	14.349.322.329,28

Ing. Eduardo A. Borri
Presidente

Cr. Abelardo Perren
Auditor
M.P.10-11757-2 CPCE.Cba

Cra. Claudia Mabel Taborro
Sindico




Correspondiente al ejercicio económico N°33, finalizado el 31/12/2023, comparativo con el ejercicio anterior

Rubros	Producción	Administración	Comercialización	Otros	Total
Transporte de Hoja 1	6.079.334.635,06	2.061.935.995,01	4.365.874.901,23	1.842.176.797,98	14.349.322.329,28
Mant.y Repar.Rodados	14.092.479,94	3.814.853,46	136.638.549,74	70.867.313,19	225.413.196,33
Repar.Maq.Usadas y Scios.	360.509.800,28		4.499.717,71		365.009.517,99
Embalajes	46.488,91		14.744.547,21	689.419,28	15.480.455,40
Indumentaria Personal	37.287.241,35	3.939.462,73	5.969.271,35	-	47.195.975,43
Papelería y Útiles de Oficina	982.105,77	10.835.042,68	563.414,35	537.200,07	12.917.762,87
Gastos Varios	23.613,29	4.166.364,69	39.200.655,12	16.126.274,68	59.516.907,77
Viáticos y Movilidad	961.783,02	60.080.400,85	73.782.641,79	18.303.390,36	153.128.216,03
Gastos Médico Asistenciales	4.148.720,27				4.148.720,27
Servicios				274.488.211,16	274.488.211,16
Pérdida por Garantías			810.261.295,65		810.261.295,65
Fletes Importaciones	170.736.474,42				170.736.474,42
Tasa Estadística				31.226.376,69	31.226.376,69
Derecho Importación	160.907.732,65				160.907.732,65
Derecho Exportación			29.402.351,78		29.402.351,78
Dismunic.Decreto 379/01			27.617.586,20		27.617.586,20
Gtos.Transf.Inmuebles				33.231.464,15	33.231.464,15
Gtos.Bcarios.e Imp.Déb.y Créd		1.693.924.670,02			1.693.924.670,02
Impuestos Prov.y Nacionales		143.280.817,84	256.228.681,55	283.556,62	399.793.056,00
Tasas y Patentes			16.955.629,86	27.226.085,53	44.181.715,39
Total Gastos 2023	6.829.031.074,97	3.981.977.607,28	5.781.739.243,53	2.315.156.089,69	18.907.904.015,48
Total Gastos 2022	7.857.629.187,37	3.658.662.847,45	5.870.765.858,40	2.772.986.627,25	20.160.044.520,47

Véase mi Informe del 08 de marzo de 2024



Ing. Eduardo A. Borri
Presidente



Cr. Abelardo Perren
Auditor
M.P.10-11757-2 CPCE.Cba



Cra. Claudia Mabel Taborro
Sindico




Correspondiente al ejercicio económico N°33, finalizado el 31/12/2023, comparativo con el ejercicio anterior

Rubros	31/12/2023	31/12/2022
Inversiones Corrientes		
Bonos en Pesos	2.500.000,00	7.785.191,09
Fondos de Inversión en Pesos	1.928.504.258,61	829.421.075,65
Total Inversiones Corrientes	1.931.004.258,61	837.206.266,74
Inversiones No Corrientes		
Participación en Italflo - Capital Suscripto	9.169.337.846,04	5.153.235.924,19
Participación en Marcos Juárez Exporta SAPE	10.714,29	33.365,12
Total Inversiones No Corrientes	9.169.348.560,33	5.153.269.289,31

Véase mi Informe del 08 de marzo de 2024


Ing. Eduardo A. Borri
Presidente


Cr. Abelardo Perren
Auditor
M.P.10-11757-2 CPCE.Cba


Cra. Claudia Mabel Taborro
Sindico

METALFOR S.A.

CUIT: 30-64616777-5

Domicilio Legal: Ruta Nacional N°9 km 443 - Marcos Juárez - Córdoba

ANTECEDENTES

Actividad Principal: Fábrica de Pulverizadores Autopropulsados, de Arrastre y Otros

Fecha Inscripción en el Registro Público de Comercio: 13 de Marzo de 1992

Número de Registro en la Inspección de Sociedades Jurídicas: 14815

Fecha de Finalización de la Sociedad: 13 de Marzo de 2082

ESTADO DE SITUACION PATRIMONIAL CONSOLIDADO

ESTADO DE RESULTADOS CONSOLIDADO

ESTADO DE FLUJO DE EFECTIVO CONSOLIDADO

EJERCICIO ECONOMICO N° 33

Iniciado el 1 de Enero de 2023 y finalizado el 31 de Diciembre de 2023.

SOCIEDADES CONTROLADAS

RADIADORES PRATS S.A. - CUIT 30-65469172-6

Domicilio: Ruta Nacional N° 9 km 446, Marcos Juárez, Pcia.de Córdoba



METALFOR S.A.

ESTADO DE SITUACION PATRIMONIAL CONSOLIDADO

Correspondiente al ejercicio económico N°33, finalizado el 31/12/2023, comparativo con el ejercicio anterior

	Nota Anexo	31/12/2023	31/12/2022
ACTIVO			
ACTIVO CORRIENTE			
Caja y Bancos	3.1	493.221.251,80	807.563.610,42
Cuentas por Cobrar	3.2	24.060.488.151,33	15.168.875.184,37
Otros Activos	3.3	3.031.383.224,02	7.049.610.775,42
Inversiones Ctes		1.931.005.579,38	837.258.304,14
Creditos Fiscales	3.7	-	774.147.643,34
Bienes de Cambio	3.4	61.824.155.287,62	49.661.202.845,79
Total Activo Corriente		91.340.253.494,16	74.298.658.363,49
ACTIVO NO CORRIENTE			
Cuentas por Cobrar	3.5	369.477.059,95	3.210.674.091,59
Bienes de Uso		8.190.992.270,35	8.088.682.611,47
Activos intangibles (marcas y patentes)		32.737,69	101.947,67
Inversiones		9.169.348.560,33	5.153.269.289,31
Activo por Impuesto Diferido		282.631.229,25	
Total Activo No Corriente		18.012.481.857,57	16.452.727.940,04
Total Activo		109.352.735.351,72	90.751.386.303,53
PASIVO			
PASIVO CORRIENTE			
Cuentas por Pagar Comerciales	3.6	11.328.700.869,96	16.733.482.962,45
Deudas Fiscales	3.7	946.681.991,66	740.636.741,30
Remuneraciones y Cs.Sociales a Pagar	3.8	858.829.762,20	994.171.598,71
Deudas Financieras	3.9	27.469.186.752,41	23.503.693.741,03
Otras Deudas	3.10	991.330.595,91	120.713.244,94
Total Pasivo Corriente		41.594.729.972,14	42.092.698.288,43
PASIVO NO CORRIENTE			
Deudas Financieras No Corrientes	3.11	25.059.698.981,49	13.506.871.553,81
Deuda por Compra Acciones		3.514.314.375,00	3.295.201.399,53
Deudas Fiscales No Corrientes	3.12	23.227.934,81	100.596.145,83
Pasivo por Impuesto Diferido		-	117.547.046,09
Total Pasivo No Corriente		28.597.241.291,30	17.020.216.145,25
Total Pasivo		70.191.971.263,44	59.112.914.433,68
PARTICIPACIONES MINORITARIAS		683.686,59	665.715,46
PATRIMONIO NETO			
Total según Estado correspondiente		39.160.080.401,69	31.637.806.154,39
Total Pasivo mas Patrimonio Neto		109.352.735.351,72	90.751.386.303,53

Véase mi Informe del 08 de marzo de 2024


Ing. Eduardo A. Borri
Presidente


Cr. Abelardo Perren
Auditor
M.P.10-11757-2 CPCE.Cba


Cra. Claudia Mabel Taborro
Sindico



METALFOR S.A.


ESTADO DE RESULTADOS CONSOLIDADO

Correspondiente al ejercicio económico N°33, finalizado el 31/12/2023, comparativo con el ejercicio anterior

	31/12/2023	31/12/2022	
Ventas Netas	48.664.433.232,25	60.784.878.199,60	
Costo de Produc.y Ventas	(18.602.151.752,13)	(32.480.119.000,70)	
RESULTADO BRUTO DE VENTAS	30.062.281.480,11	28.304.759.198,90	
Gastos de Producción	(7.844.148.101,65)	(8.500.399.394,17)	
RESULTADO BRUTO	22.218.133.378,46	19.804.359.804,73	
Gastos de Comercialización	(6.016.158.513,20)	(5.956.218.419,78)	
Gastos de Administración	(4.322.394.844,49)	(3.815.884.580,38)	
Otros Gastos	(2.430.319.603,09)	(2.787.251.368,69)	
Otros Ingresos operativos	2.293.278.470,97	1.776.056.432,49	
RESULTADO OPERATIVO	11.742.538.888,64	9.021.061.868,36	
Resultado Venta Plan Cereales	(30.895.922,53)	(179.842.251,51)	
Resultado Financiero y por Tenencia	3.13	485.339.704,42	(3.280.116.623,77)
RECPAM	(3.622.148.202,11)	1.094.583.680,04	
RESULTADO ANTES DE IMP.GCIAS.	8.574.834.468,43	6.655.686.673,12	
Participación minoritaria	(18.087,39)	(3.061,05)	
Impuesto a las Ganancias	(973.440.183,60)	(1.005.238.819,39)	
RESULTADO FINAL	7.601.376.197,43	5.650.444.792,68	

Véase mi Informe del 08 de marzo de 2024


Ing. Eduardo A. Borri
Presidente


Cr. Abelardo Perren
Auditor
M.P.10-11757-2 CPCE.Cba


Cra. Claudia Mabel Taborro
Sindico



NOTAS COMPLEMENTARIAS A LOS ESTADOS CONTABLES CONSOLIDADOS

Correspondiente al ejercicio económico N°33, finalizado el 31/12/2023, comparativo con el ejercicio anterior

1- ENTIDADES OBJETO DE LA CONSOLIDACION

Los estados contables de Metalfor S.A. al 31 de diciembre de 2023 se consolidaron con los estados contables emitidos por Radiadores Prats S.A. a esa fecha.

Desde el ejercicio 2021 se incorpora como empresa relacionada a Radiadores Prats S.A., razón por la cual, el balance se consolida desde dicha fecha.

Datos de la sociedad controlada:

1.1- RADIADORES PRATS S.A.

Domicilio: Ruta Nacional N° 6 km 446 - 2580-Marcos Juárez

Actividades: 1- Fabricación de partes, piezas y accesorios para vehículos automotores y sus motores. 2- Fabricación de implementos de uso agropecuario.

METALFOR S.A. participa con el 99,99% en el Capital social y en los votos.

2- BASES DE CONSOLIDACION y NORMAS CONTABLES APLICADAS

2.1- BASES DE CONSOLIDACION

La consolidación consistió en la acumulación de los importes de los rubros y la eliminación de los saldos y resultados entre las empresas, sobre la base de los estados contables de cada una de ellas, y se tuvieron en cuenta los lineamientos de la RT 21 de la F.A.C.P.C.E. Se utilizó el método de consolidación total.

2.2- NORMAS CONTABLES APLICADAS

Las normas contables aplicadas para la preparación de los estados contables consolidados, en lo referente a unidad de medida y criterios de valuación y exposición, son los explicados en la Nota 1 a los estados contables básicos.

3- COMPOSICION DE LOS PRINCIPALES RUBROS

	31/12/2023	31/12/2022
3.1- Caja y Bancos		
Caja	355.927.972,91	727.975.508,98
Bancos en moneda nacional	137.159.946,50	79.578.709,45
Bancos en moneda extranjera	133.332,39	9.391,99
Total Caja y Bancos	493.221.251,80	807.563.610,42
3.2- Cuentas por Cobrar		
Deudores por Ventas	6.597.770.511,95	8.260.599.492,13
Deudores por Ventas exterior	1.341.507.391,45	1.764.736.312,95
Deudores documentados	17.215.854.173,03	9.251.511.946,51
Documentos a Cobrar cedidos a Fideicomisos	(8.777.921.977,95)	(5.792.406.538,49)
Otros Créditos / Fideicomisos a Cobrar	7.685.546.052,85	1.691.496.696,63
- Previsión incobrables	(2.268.000,00)	(7.062.725,36)
Total Cuentas por Cobrar	24.060.488.151,33	15.168.875.184,37


 Ing. Eduardo A. Borri
 Presidente


 Cr. Abelardo Perren
 Auditor
 M.P.10-11757-2 CPCE.Cba


 Cra. Claudia Mabel Taborro
 Sindico

	31/12/2023	31/12/2022
3.3- Otros Activos		
Saldos a favor IVA	2.380.997.602,20	5.315.123.738,51
Saldos a favor IIBB	59.652.108,51	63.943.814,53
Retenciones IIBB	3.192,41	-
Recuperos IVA a cobrar	291.554.472,33	298.672.875,01
Bonos Bs.de Capital a cobrar	673.164,11	951.635.445,07
Anticipos de sueldos	6.941.211,31	46.749.697,58
Anticipos Proveedores y Despachantes	47.712.589,91	86.038.629,33
Stock Cereal en Canje	38.810.367,50	-
Otros Créditos	205.038.515,74	287.446.575,39
Total Otros Activos	3.031.383.224,02	7.049.610.775,42
3.4- Bienes de Cambio		
Materias primas y Repuestos	30.755.092.009,68	25.898.643.782,88
Productos Semielaborados	2.950.995.463,03	1.200.248.222,98
Productos Terminados	13.362.901.647,95	4.751.436.403,88
Máquinas Usadas	14.755.166.166,97	17.810.874.436,04
Total Bienes de Cambio	61.824.155.287,62	49.661.202.845,79
3.5- Cuentas por Cobrar No Corrientes		
Deudores documentados	8.437.065.756,61	3.178.827.054,59
Documentos a Cobrar cedidos a Fideicomisos	(8.077.815.496,70)	-
Otros Créditos / Fideicomisos a Cobrar	15.518.800,03	48.326.729,51
- Previsión incobrables	(5.292.000,00)	(16.479.692,51)
Total Cuentas por Cobrar No Corrientes	369.477.059,95	3.210.674.091,59
3.6- Cuentas por Pagar Comerciales		
Proveedores	8.240.366.639,34	9.347.616.637,00
Tarjetas de Crédito	81.658.365,73	199.826.111,76
Adelantos Contratos Cereal	226.628.671,52	351.708.236,98
Valores Diferidos	2.780.047.193,37	6.834.331.976,72
Total Bienes de Cambio	11.328.700.869,96	16.733.482.962,45
3.7- Deudas Fiscales / Creditos Fiscales		
3.7.1- Impuesto a las Ganancias a Pagar / a Favor		
Impuesto Determinado	1.293.818.413,75	467.865.494,81
Retenciones Impuesto a las Ganancias	(212.482.278,15)	(543.300.718,61)
Anticipos Impuesto a las Ganancias	(6.233.314,92)	(658.563.749,26)
Saldo a favor Imp.Gcias	(298.753.646,29)	-
Auto retenciones Impuesto a las Ganancias	(5.997.105,77)	(23.937.681,17)
Crédito Fiscal por Imp.Débitos y Créditos Bcarios.	(153.753.912,64)	(47.390.817,97)
Total Imp.a las Ganancias a Pagar / a Favor	616.598.155,98	(805.327.472,21)
3.7.2- Otras Deudas Fiscales		
Retenciones Imp. Sicore a Depositar	7.631.795,20	40.270.154,38
Retenciones Ingresos Brutos a Depositar	6.123.915,23	6.468.726,09
Percepciones Ingresos Brutos a Depositar	2.110.033,40	1.709.903,81
Impuestos s/Ingresos Brutos a Pagar	21.255.381,69	17.410.500,08
Municipalidad a Pagar	189.448,04	468.758,94
IVA posición mensual	-	7.092.939,10
Planes de Pago Afip a Pagar	292.695.741,64	695.498.039,32
Planes de Pago Rentas a Pagar	77.520,48	2.897.548,47
Total Otras Deudas Fiscales	330.083.835,68	771.816.570,17


Ing. Eduardo A. Borri
Presidente



Cr. Abelardo Perren
Auditor
M.P.10-11757-2 CPCE.Cba


Cra. Claudia Mabel Taborro
Sindico

	31/12/2023	31/12/2022
3.8- Remuneraciones y Cargas Soc.a Pagar		
Sueldos a Pagar	274.878.666,71	437.729.904,00
Provisiones Vacaciones y SAC	274.681.139,38	-
Cargas Sociales a Pagar	287.528.735,70	516.271.409,29
Sindicato a Pagar	21.741.220,41	40.170.285,42
Total Remun.y Cargas Soc. a Pagar	858.829.762,20	994.171.598,71
3.9- Deudas Financieras a Pagar		
Préstamos Bancarios	27.469.186.752,41	23.130.004.568,53
Obligaciones Negociables	-	373.689.172,50
Total Deudas Financieras a Pagar	27.469.186.752,41	23.503.693.741,03
3.10- Otras Deudas		
Acreedores Varios	961.525.476,88	95.372.447,93
Anticipos de Clientes	162.764,28	25.013.818,98
Honorarios Directores a Pagar	625.000,00	326.978,03
Total Otras Deudas	991.330.595,91	120.713.244,94
3.11- Deudas Financieras a Pagar No Ctes		
Préstamos Bancarios	25.059.698.981,49	13.506.871.553,81
Total Deudas Financieras a Pagar No Ctes	25.059.698.981,49	13.506.871.553,81
3.12- Deudas Fiscales No Corrientes		
Planes de Pago Rentas	-	241.427,96
Planes de Pago Afip	23.227.934,81	100.354.717,87
Total Deudas Fiscales No Ctes	23.227.934,81	100.596.145,83
3.13- Resultado Financiero y por Tenencia		
3.13.1- Resultado Financiero		
Intereses por Financiación Ventas	2.238.439.430,27	
Intereses Financieros Ganados	1.019.148.591,46	
Intereses Adelantos Bancarios	(983.386.816,84)	
Intereses Créditos Bancarios	(9.547.626.125,49)	
Intereses y Gastos Fideicomiso / O.N.	(743.664.730,90)	
Intereses Comerciales	(1.507.252.811,69)	
Diferencias de Cotización	10.645.738.630,54	
Total Resultado Financiero	1.121.396.167,36	
3.13.2- Otros Resultados Financieros		
Descuentos Obtenidos por Pronto Pago	13.249.516,04	
Descuentos Otorgados Vta.Equipos	(121.618.243,35)	
Bonificación Cereal en Canje	(7.206.208,01)	
Descuentos Otorgados Vta.Repuestos	(87.265.569,38)	
Intereses y Recargos Impositivos	(433.215.958,24)	
Leasing	-	
Total Otros Resultados Financieros	(636.056.462,93)	
Resultado Financiero Neto	485.339.704,42	

Véase mi Informe del 08 de marzo de 2024


Ing. Eduardo A. Borri
Presidente


Cr. Abelardo Perren
Auditor
M.P.10-11757-2 CPCE.Cba


Cra. Claudia Mabel Taborro
Sindico



METALFOR S.A.

ESTADO DE FLUJO DE EFECTIVO CONSOLIDADO

Correspondiente al ejercicio económico N°33, finalizado el 31/12/2023, comparativo con el ejercic

	31/12/2023	31/12/2022
Variación del Efectivo y Equivalente		
Efectivo al inicio del ejercicio	807.563.610,42	2.177.981.279,30
Efectivo al cierre del ejercicio	493.221.251,80	807.563.610,42
Variación Neta del Efectivo	(314.342.358,62)	(1.370.417.668,87)
Causa de las Variaciones de Efectivo		
Actividades Operativas		
Variación de Cuentas por Cobrar Corrientes	(8.891.612.966,97)	(5.320.067.564,80)
Variación de Bienes de Cambio	(12.162.952.441,83)	(21.614.269.787,49)
Variación de Créditos Fiscales	774.147.643,34	(774.147.643,34)
Variación de Cuentas por Cobrar No Corrientes	2.841.197.031,64	(798.273.608,28)
Variación de Cuentas por Pagar Comerciales	(5.404.782.092,49)	2.925.268.765,45
Variación de Deudas Fiscales	206.045.250,36	(176.972.021,02)
Variación de Deudas Fiscales No Corrientes	(77.368.211,02)	(160.946.822,53)
Variación de Remunerac y Cs Sociales a Pagar	(135.341.836,51)	300.142.575,38
Variación de Otros Activos	4.018.227.551,40	(294.468.610,59)
<i>Flujo neto de efectivo generado por las actividades operativas</i>	<i>(18.832.440.072,06)</i>	<i>(25.913.734.717,22)</i>
Actividades de Inversión		
Variación de Inversiones Corrientes	(1.093.747.275,24)	(647.444.705,31)
Variación de Inversiones No Corrientes	(4.016.079.271,02)	516.270.418,32
Variación de Bienes de Uso e Intangibles	(102.240.448,90)	(585.795.158,05)
Variación Particip Soc Controladas		
<i>Flujo neto de efectivo generado por las actividades de Inversión</i>	<i>(5.212.066.995,16)</i>	<i>(716.969.445,04)</i>
Actividades de Financiación		
Variación Deudas financieras Corrientes	3.965.493.011,39	10.556.020.502,38
Aporte de Capital a integrar		
Variación Deudas financieras No Corrientes	11.552.827.427,67	10.809.284.363,61
Variación Deuda por compra Acciones	219.112.975,47	(749.994.530,51)
Variación de Otras Deudas	870.617.350,99	71.922.191,36
Variación del Pasivo por Impuesto diferido	(117.547.046,09)	117.547.046,09
Variación del Activo por Impuesto diferido	(282.631.229,25)	-
Variación del PN	7.522.292.218,42	4.455.506.920,45
<i>Flujo neto de efectivo generado por las actividades de Financiación</i>	<i>23.730.164.708,61</i>	<i>25.260.286.493,39</i>
Variación Neta del Efectivo	(314.342.358,62)	(1.370.417.668,87)

Véase mi Informe del 08 de marzo de 2024


Ing. Eduardo A. Borri
Presidente


Cr. Abelardo Perren
Auditor
M.P.10-11757-2 CPCE.Cba


Cra. Claudia Mabel Taborro
Sindico



METALFOR S.A.

Amortizaciones del ejercicio Consolidadas


ANEXO I

Consolidado al 31/12/2023

Empresa	Gtos. Producción	Gtos. Administración	Gtos. Comercialización	Otros Gastos	Total
METALFOR S.A.	\$ 100.438.795,54	\$ 21.075.235,86	\$ 122.796.086,16	\$ 49.840.428,70	\$ 294.150.546,26
RAD. PRATS S.A.	\$ 93.910.164,89	\$ 889.350,77	\$ 75.881.477,65	\$ -	\$ 170.680.993,32
Amort.Consolidadas	\$ 194.348.960,43	\$ 21.964.586,63	\$ 198.677.563,81	\$ 49.840.428,70	\$ 464.831.539,58

Véase mi Informe del 08 de marzo de 2024


Ing. Eduardo A. Borri
Presidente


Cr. Abelardo Perren
Auditor
M.P.10-11757-2 CPCE.Cba


Cra. Claudia Mabel Taborro
Sindico

PERREN
ABELARDO

Firmado digitalmente
por PERREN ABELARDO
Fecha: 2024.03.11
12:01:22 -03'00'

INFORME DE AUDITORÍA EMITIDO POR EL AUDITOR INDEPENDIENTE

Señores Directores de

“METALFOR S.A.”

CUIT N°: 30-64616777-5

Domicilio legal: RUTA NAC. N° 9 KM 443

MARCOS JUAREZ-CBA.

I. Informe sobre la auditoría de los estados contables

a) Opinión

He auditado los estados contables de “*METALFOR S.A.*”, que comprenden el estado de situación patrimonial al 31 de diciembre de 2023 , los estados de resultados, de evolución del patrimonio neto , de flujo de efectivo y el estado de situación patrimonial consolidado , estado de resultado consolidado y el estado de flujo de efectivo consolidado correspondientes al ejercicio finalizado en dicha fecha, así como las notas explicativas de los estados contables 1 a 7 que incluyen un resumen de las políticas contables significativas, y los anexos I a IV.

En mi opinión, los estados contables adjuntos presentan razonablemente, en todos los aspectos significativos, la situación patrimonial de “*METALFOR S.A.*”, al 31 de diciembre de 2023, así como sus resultados, la evolución de su patrimonio neto y el flujo de su efectivo correspondientes al ejercicio finalizado en esa fecha, de conformidad con las Normas Contables Profesionales Argentinas.

b) Fundamento de la opinión

He llevado a cabo mi auditoría de conformidad con las normas de auditoría establecidas en la sección III.A de la Resolución Técnica N° 37 de la Federación Argentina de Consejos Profesionales de Ciencias Económicas (RT N° 37 de la FACPCE) y demás resoluciones del Consejo Profesional de Ciencias Económicas de Córdoba (CPCE Córdoba). Mis responsabilidades de acuerdo con dichas normas se describen más adelante en la sección “*Responsabilidades del auditor en relación con la auditoría de los estados contables*” de mi informe. Soy independiente de “*METALFOR S.A.*”, y he cumplido las demás responsabilidades de ética de conformidad con los requerimientos del Código de Ética del CPCE Córdoba y de la RT N°37 de la FACPCE. Considero que los elementos de juicio que he obtenido proporcionan una base suficiente y adecuada para mi opinión.

c) Responsabilidades de la Dirección de “METALFOR S.A.”, en relación con los estados contables

La Dirección de “*METALFOR S.A.*”, es responsable de la preparación y presentación razonable de los estados contables adjuntos de conformidad con las Normas Contables Profesionales Argentinas, y del control interno que considere necesario para permitir la preparación de estados contables libres de incorrección significativa.

En la preparación de los estados contables, la Dirección es responsable de la evaluación de la capacidad de “*METALFOR S.A.*”, para continuar como empresa en funcionamiento, revelando, en caso de

ABELARDO PERREN
CONTADOR PUBLICO-UNC
MAT: 10-11757-2 - CBA

corresponder, las cuestiones relacionadas con este aspecto y utilizando el principio contable de empresa en funcionamiento, excepto si la Dirección tuviera intención de liquidar la Sociedad o de cesar sus operaciones, o bien no existiera otra alternativa realista.

d) Responsabilidades del auditor en relación con la auditoría de los estados contables

Mis objetivos son obtener una seguridad razonable de que los estados contables en su conjunto están libres de incorrección significativa, *debida a fraude o error* y emitir un informe de auditoría que contenga mi opinión. Seguridad razonable es un alto grado de seguridad, pero no garantiza que una auditoría realizada de conformidad con la RT N° 37 de la FACPCE siempre detecte una incorrección significativa cuando exista. Las incorrecciones *pueden deberse a fraude o error* y se consideran significativas si, individualmente o de forma agregada, puede preverse razonablemente que influyan en las decisiones económicas que los usuarios toman basándose en los estados contables.

Como parte de una auditoría de conformidad con la RT N° 37 de la FACPCE, aplico mi juicio profesional y mantengo una actitud de escepticismo profesional durante toda la auditoría. También:

- 1) Identifico y evalúo los riesgos de incorrección significativa en los estados contables *debido a fraude o error*, diseño y aplico procedimientos de auditoría para responder a dichos riesgos y obtengo elementos de juicio suficientes y adecuados para proporcionar una base para mi opinión.
- 2) Obtengo conocimiento del control interno relevante para la auditoría con el fin de diseñar procedimientos de auditoría que sean apropiados en función de las circunstancias y no con la finalidad de expresar una opinión sobre la eficacia del control interno de la Sociedad.
- 3) Evalúo si las políticas contables aplicadas son adecuadas, así como la razonabilidad de las estimaciones contables y la correspondiente información revelada por la Dirección de “*METALFOR S.A.*”
- 4) Concluyo sobre lo adecuado de la utilización por la Dirección de “*METALFOR S.A.*”, del principio contable de empresa en funcionamiento y, basándome en los elementos de juicio obtenidos, concluyo sobre si existe o no una incertidumbre significativa relacionada con hechos o con condiciones que pueden generar dudas importantes sobre la capacidad de “*METALFOR S.A.*”, para continuar como empresa en funcionamiento. Si concluyo que existe una incertidumbre significativa, se requiere que llame la atención en mi informe de auditoría sobre la información expuesta en los estados contables o, si dicha información expuesta no es adecuada, que exprese una opinión modificada. Mis conclusiones se basan en los elementos de juicio obtenidos hasta la fecha de mi informe de auditoría. Sin embargo, hechos o condiciones futuros pueden ser causa de que la Sociedad deje de ser una empresa en funcionamiento.
- 5) Evalúo la presentación general, la estructura y el contenido de los estados contables, incluida la información revelada, y si los estados contables representan las transacciones y hechos subyacentes de un modo que logren una presentación razonable.
- 6) *Obtengo elementos de juicio válidos y suficientes en relación con la información contable de las entidades o actividades empresariales dentro del Grupo para expresar una opinión sobre los estados contables. Soy el único responsable de mi opinión de auditoría.*

Me comunico con la Dirección de “*METALFOR S.A.*”, en relación con, entre otras cuestiones, la estrategia general de la auditoría y los hallazgos significativos de la auditoría, así como cualquier deficiencia significativa del control interno identificada en el transcurso de la auditoría.

II. Informe sobre otros requerimientos legales y reglamentarios

a) Los Estados Contables enunciados en el primer párrafo del presente surgen de registros contables que han sido llevados de conformidad con los requisitos formales exigidos por normas legales y técnicas.

b) Las cifras resumidas emergentes de los Estados Contables enunciados en el primer párrafo del presente informe son las siguientes:

Estado de Situación Patrimonial	31/12/2023	31/12/2022
Activo	\$ 107.993.417.732,25	\$ 88.451.948.852,97
Pasivo	\$ 68.833.337.330,56	\$ 56.814.142.698,58
Patrimonio Neto	\$ 39.160.080.401,69	\$ 31.637.806.154,39

Estado de Resultados	31/12/2023	31/12/2022
Resultado del ejercicio	\$ 7.601.376.197,43	\$ 5.650.444.792,68

c) Según surge de los registros contables de “*METALFOR S.A.*”, el pasivo devengado al 31 de diciembre de 2023 a favor del Sistema Integrado Previsional Argentino en concepto de aportes y contribuciones previsionales ascendía a \$ 176.969.399,47 y no era exigible a esa fecha.

d) He aplicado los procedimientos sobre prevención del lavado de activos de origen delictivo y financiación del terrorismo previstos en la Resolución N° 420/11 de la FACPCE y aprobada por el Consejo profesional de Ciencias Económicas de Córdoba.

Ciudad de Villa María, 08 de marzo de 2024

PERREN
ABELARDO

Firmado digitalmente
por PERREN ABELARDO
Fecha: 2024.03.11
08:16:22 -03'00'

ABELARDO PERREN
CONTADOR PUBLICO-UNC
MAT: 10-11757-2 - CBA

LEGALIZACION DE TRAMITES CON FIRMA DIGITAL

Nº 681719

COMITENTE

CUIT 30646167775	DENOMINACIÓN / NOMBRE / RAZÓN SOCIAL METALFOR S.A.		
FECHA DE INGRESO 11/03/2024	ID DE LA PRESENTACIÓN 0305782	FECHA DE CIERRE 31/12/2023	PERIODO 2023

CONTADOR CERTIFICANTE

CUIT 20249192458	MATRICULA PROFESIONAL 10-11757-2	NOMBRE Y APELLIDO ABELARDO PERREN	
ESTUDIO PROFESIONAL CUIT ---	MATRICULA ---	DENOMINACION DEL ESTUDIO ---	

Este archivo contiene adjunto los archivos PDF objetos de la presente legalización firmados digitalmente por sus emisores y/o responsables, acceda a los mismos en el apartado de "Archivos Adjuntos".

CONSEJO PROFESIONAL DE CIENCIAS ECONOMICAS DE CORDOBA

LEGALIZACIÓN
Nº 681719

El CONSEJO PROFESIONAL DE CIENCIAS ECONOMICAS DE CORDOBA de acuerdo con las facultades otorgadas por la ley Nacional Nº 20488 (art. 21, inc. I) y Ley Pcial. Nº 10.051, legaliza la presente actuación profesional y declara que consta en sus registros que ABELARDO PERREN, CUIT Nº 20249192458 a quien la autoridad certificante le ha expedido el certificado de firma digital con el cual se ha firmado la actuación profesional, se encuentra inscripto en la matricula de CONTADOR PUBLICO Nº 10-11757-2 de este Consejo.




Fecha de Cierre:		31/12/2023
Activo:	\$	107,993,417,732.25
Pasivo:	\$	68,833,337,330.56
P. Neto:	\$	39,160,080,401.69
Resultado:	\$	7,601,376,197.43
Var.E.F.E.:	\$	-274,827,373.02

Lugar y fecha: CORDOBA, lunes 11 de marzo de 2024



OBLEA Nº 0101153052



La copia impresa de este documento NO tiene validez legal, debe proveerse siempre el archivo digital original para garantizar la integridad del mismo y verificar el origen y validez de las firmas digitales insertadas. En caso contrario, la Institución no puede garantizar la autenticidad del documento.

Cra. Romina Carando

SECRETARIA TECNICA

CONSEJO PROFESIONAL
DE CIENCIAS ECONÓMICAS
DE CÓRDOBA

Firmado digitalmente
por CARANDO
Romina Paula
Fecha: 2024.03.11
15:30:58 -03'00'

FIRMA DEL REPRESENTANTE DEL CONSEJO PROFESIONAL



"Los informes certificados o dictámenes que el Consejo establezca como emisión obligatoria no tendrán validez sin la autenticación de la firma y la legalización por parte del mismo..." (art. 7 de la Ley 7.626).