



Consejo Profesional de
Ciencias Económicas
PROVINCIA DE MENDOZA

Legalización N° 1-195072

Mendoza, 29/02/2024

El Consejo Profesional de Ciencias Económicas de la Provincia de Mendoza legaliza la actuación profesional adjunta de fecha 31/01/2024, referida a ESTADOS CONTABLES SOC. COMERCIALES, de fecha/período 31/12/2023 perteneciente a CUYO AVAL S.G.R., y declara, según consta en sus registros, que el Contador FIERRO EDUARDO GUILLERMO se encuentra inscripto bajo la matrícula N° 1-02783 y que se han efectuado los controles de matrícula vigente, incumbencia y control formal del informe profesional. La presente es emitida con el alcance indicado en la RESOLUCION N° 2.288/23 del C.P.C.E. de Mendoza y se emite para ser presentada ante SECRETARÍA DE LA PEQUEÑA Y MEDIANA EMPRESA Y LOS EMPRENDEDORES.

ALANDIA

Martha Juana

Firmado digitalmente
por ALANDIA Martha
Juana

Fecha: 2024.02.29
17:46:48 -03'00'

DRA. MARTHA JUANA ALANDIA
CONTADOR PUBLICO NACIONAL
MATRICULA N° 3.532 CPCE MENDOZA
SECRETARÍA TÉCNICA Y DE LEGALIZACIONES

Esta legalización electrónica ha sido gestionada por el matriculado firmante a través de Internet. El destinatario del presente documento puede constatar su validez ingresando a:
<https://validar.cpcemza.org.ar> indicando el siguiente código: 1-195072

CUYO AVAL S.G.R.

ESTADOS CONTABLES AL 31 DE DICIEMBRE DE 2023

CUYO AVAL S.G.R.

Domicilio Legal: Montevideo 456, 1 er piso, oficina 5 - Ciudad de Mendoza

Actividad principal de la Sociedad: Otorgamiento de garantías de cualesquiera de los tipos permitidos por el derecho, mediante la celebración de contratos de Garantía Recíproca, tanto a sus socios partícipes como a terceros, facilitando el acceso al crédito.

C.U.I.T. N°: 30 70950628 1

Inscripción en el Registro Público de Sociedades Anónimas: Fojas 47 Legajo N° 9993 del 19 de diciembre de 2005

Modificaciones del Estatuto 19 de diciembre de 2005

Fecha de vencimiento contrato social 19 de diciembre de 2104

Fecha de autorización para funcionar como Sociedad de Garantía Recíproca 29 de septiembre del 2006 (según Disposición de la Subsecretaría de la Pequeña y Mediana Empresa y Desarrollo Regional)

Aprobación de la Dirección de Personas Jurídicas de Mendoza Resolución 2331 del 15 de Diciembre de 2005

EJERCICIO ECONÓMICO N° 19**INICIADO EL 1° DE ENERO DE 2023****ESTADOS CONTABLES AL 31 DE DICIEMBRE DE 2023**

(Presentados en forma comparativa) (en pesos)

COMPOSICIÓN DEL CAPITAL

(en pesos - nota 5)


	31/12/2023		31/12/2022	
	<u>Suscripto</u>	<u>Integrado</u>	<u>Suscripto</u>	<u>Integrado</u>
Socios Partícipes - 9.035 acciones Clase "A" de v/n \$100 y de 1 voto cada una	903.500	903.500	903.500	903.500
Socios Protectores - 3.557 acciones Clase "B" de v/n \$ 100 y de 1 voto cada una	278.400	278.400	355.700	355.700
Total	1.181.900	1.181.900	1.259.200	1.259.200




Eduardo G. Fierro

Contador Público - U.N.C.
Mat. 2783 - C.P.C.E. MZA.

Firmado a los efectos de su identificación
con informe de fecha 31 de enero de 2024



Carlos Schestakow
Por Comisión Fiscalizadora





Ignacio Barbeira
Presidente


CUYO AVAL S.G.R
ESTADO DE SITUACIÓN PATRIMONIAL AL 31 DE DICIEMBRE DE 2023
INICIADO EL 01 DE ENERO DE 2023
(Presentado en forma comparativa) (en pesos)

	31/12/2023		31/12/2022		
	Actividades operativas	Actividades del Fondo de Riesgo	Total	Actividades del Fondo de Riesgo	Total
ACTIVO					
ACTIVO CORRIENTE					
Caja y Bancos (nota 3.1)	5.733.387	-	5.733.387	9.395.156	9.395.156
Inversiones (nota 3.2) (Anexo I)	158.840.469	5.372.088.606	5.530.929.075	74.944.830	1.718.059.924
Créditos por Servicios (nota 3.3 y Anexo IV)	120.296.477	-	120.296.477	99.336.055	99.336.055
Otros Créditos (nota 3.4)	22.343.923	13.325.670	35.669.593	24.060.902	28.807.096
Otros Activos (nota 3.5)	-	2.806.339	2.806.339	118.804.783	9.132.596
Total del Activo Corriente	307.214.256	5.388.220.615	5.695.434.871	326.541.726	1.755.999.616
ACTIVO NO CORRIENTE					
Otros Créditos (notas 3.4 y Anexo IV)	143.908.133	38.746.455	182.654.588	388.584.370	44.847.971
Intangibles (nota 3.6)	92.271.481	-	92.271.481	80.151.940	-
Bienes de Uso (anexo II)	429.943.187	-	429.943.187	429.991.991	-
Otros Activos (nota 3.5)	86.901.414	-	86.901.414	73.718.015	-
Total del Activo No Corriente	753.024.215	38.746.455	791.770.670	972.446.316	44.847.971
TOTAL DEL ACTIVO	1.060.238.471	5.426.967.070	6.487.205.541	1.298.988.042	1.800.847.587
PASIVO					
PASIVO CORRIENTE					
Deudas Comerciales (nota 3.7 y Anexo IV)	11.037.817	10.924.332	21.962.149	12.071.067	7.919.132
Deudas por Rendimientos a Pagar (nota 3.8)	-	987.196.453	987.196.453	-	252.639.092
Deudas por Retiros Efectuados (nota 3.9)	-	39.829.264	39.829.264	-	66.042.332
Remuneraciones y Cargas Sociales (nota 3.10)	42.863.722	-	42.863.722	66.718.720	-
Cargas Fiscales (nota 3.11)	12.940.370	-	12.940.370	13.256.203	-
Otras Deudas (nota 3.12)	2.187.408	1.113.445.584	1.115.632.992	4.849.143	102.795.799
Total del Pasivo Corriente	69.029.317	1.149.295.633	1.218.324.950	96.895.133	429.396.355
PASIVO NO CORRIENTE					
Total del Pasivo No Corriente	-	-	-	-	-
Total del Pasivo	69.029.317	1.149.295.633	1.218.324.950	96.895.133	429.396.355
PATRIMONIO NETO (según estado respectivo)	991.209.154	4.277.671.437	5.268.880.590	1.202.092.908	1.371.451.232
TOTAL DEL PASIVO Y DEL PATRIMONIO NETO	1.060.238.471	5.426.967.070	6.487.205.541	1.298.988.042	1.800.847.587

Las notas y los anexos que se acompañan forman parte integrante de estos estados


Carlos Schestakow
Por Comisión Fiscalizadora



Ignacio Barbeta
Presidente



Eduardo G. Fierro
Coniador Público - U.N.C.
Mat. 2783 - C.P.C.E. MZA.
Firmado a los efectos de su identificación
con informe de fecha 31 de enero de 2024


CUYO AVAL S.G.R
ESTADO DE RESULTADOS CORRESPONDIENTE AL EJERCICIO
TERMINADO EL 31 DE DICIEMBRE DE 2023
INICIADO EL 01 DE ENERO DE 2023
(En pesos)

	01/01/2023- 31/12/2023
<u>RESULTADOS PROPIOS DE LA ACTIVIDAD</u>	
Ingresos por Comisiones y Servicios (nota 3.13)	474.795.381
Costo de los Servicios Prestados (anexo V)	-76.313.893
Gastos de Comercialización (anexo V)	-84.596.179
Gastos de Administración (anexo V)	-222.542.896
Resultados Financieros (Incluido RECPAM)	-283.388.670
Otros Ingresos y Egresos (nota 3.14)	-81.943.830
Resultado Ordinario	-273.990.088
Resultado antes del Impuesto a las Ganancias	-273.990.088
Impuesto a las Ganancias (nota 3.15)	63.192.131
(PÉRDIDA)/ GANANCIA DEL EJERCICIO DE LA ACTIVIDAD	-210.797.957
<u>RESULTADOS DEL FONDO DE RIESGO</u>	
Ingresos Financieros (nota 3.16)	3.791.778.516
Gastos y Comisiones Pagadas (nota 3.16)	3.745.703
Otros Egresos (nota 3.16)	-5.141.140
Retribución del Fondo de Riesgo (nota 3.16)	-3.790.383.079
RESULTADO NETO DEL EJERCICIO DEL FONDO DE RIESGO	0
(PÉRDIDA)/ GANANCIA DEL EJERCICIO	-210.797.957

Las notas y los anexos que se acompañan forman parte integrante de estos estados


Eduardo G. Fierro
Contador Público - U.N.C.
Mat. 2783 - C.P.C.E. MZA.


Carlos Schestakow
Por Comisión Fiscalizadora


Ignacio Barbeira
Presidente


Firmado a los efectos de su identificación
con informe de fecha 31 de enero de 2024


CUYO AVAL S.G.R.
ESTADO DE EVOLUCIÓN DEL PATRIMONIO NETO
CORRESPONDIENTE
AL EJERCICIO TERMINADO EL 31 DE DICIEMBRE DE 2023
INICIADO EL 01 DE ENERO DE 2023
 (En pesos)

	Aporte de los socios (nota 5)		Reservas		Fondo de Riesgo (nota 6)			Resultados Acumulados		Total			
	Aporte de los Socios Partícipes	Acciones más de proteccion aprobacion	Ajuste de capital	TOTAL	Reserva Legal	Reserva Facultativa	Fondo Riesgo Disponible	Fondo Riesgo Contingente	Resultados Acumulados		Total Fondo de Riesgo	Resultados Acumulados Societarios	Patrimonio Neto de la sociedad
Saldo al 31 de diciembre de 2022	903.500	355.700	20.100	77.276.551	78.555.851	13.513.123	2.294.456.512	1.233.279.951	14.332.330	103.818.751	1.371.451.232	-1.184.432.577	2.573.544.141
Incorporación/ (retiro) de socios aprobados por el Consejo de Administración	-	-77.300	-8.500	-85.800	-85.800	-	-	-	-	-	-	-	-85.800
Distribución de Resultados Asamblea del 23/03/2023	-	-	-	-	-	49.216.817	-	-	-	-	-	-	-
Aporte Fondo de Riesgo	-	-	-	-	-	-	2.955.056.768	-	-	-	-	-	2.955.056.768
Retiro Aporte Fondo de Riesgo	-	-	-	-	-	-	-630.056.768	-	-	-	-	-	-630.056.768
Ganancias abonadas en el ejercicio	-	-	-	-	-	-	44.146.906	-	-	-	-	-	-
Provisión Deudas Incobrables por Garantías Afrentadas (nota 8.1)	-	-	-	-	-	-	-	-	-	-	-	-	-
Recupero de FR Contingente	-	-	-	-	-	-	-	9.512.692	-	-	-	-	9.512.692
Provisión del 100% Deudas Incobrables por Garantías Afrentadas (Nota 8.3 y 8.1)	-	-	-	-	-	-	-52.404.097	-	52.404.097	-	-	-	-
Desafectación de provisiones	-	-	-	-	-	-	-	-	-	-	-	-	-
Rendimiento financiero del Fondo de Riesgo	-	-	-	-	-	-	-	-	-	-	-	-	-
Pago rendimiento fondo de riesgo	-	-	-	-	-	-	-	-	-	-	-	-	-
Provisión Pago Rendimiento Financiero (Pérdida)/Ganancia Neta del Ejercicio	-	-	-	-	-	-	-	-	-	-	-	-	-
Saldo al 31 de diciembre de 2023	903.500	278.400	11.600	77.276.551	78.470.051	13.513.123	2.343.873.329	370.022.759	14.827.489	692.821.189	4.277.671.437	-1.444.447.351	5.268.880.590

Las notas y los anexos que se acompañan forman parte integrante de estos estados


 Eduardo G. Fierro
 Contador Público -C.R.N.C.
 Mat. 2783 - C.F.C.E. MZA.


 Carlos Schiestakow
 Por Comisión Fiscalizadora


 Ignacio Barbeira
 Presidente

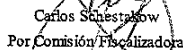
Firmado a los efectos de su identificación con informe de fecha 31 de enero de 2024

CUYO AVAL S.G.R			
ESTADO DE FLUJO DE EFECTIVO CORRESPONDIENTE			
AL EJERCICIO TERMINADO EL 31 DE DICIEMBRE DE 2023			
INICIADO EL 01 DE ENERO DE 2023			
(En pesos)			
31/12/23			
<u>VARIACIONES DEL EFECTIVO</u>	Actividades operativas	Actividades del Fondo de Riesgo	Total
Efectivo al inicio del ejercicio	9.395.156	-	9.395.156
Efectivo al cierre del ejercicio	5.733.387	-	5.733.387
(Disminución)/Aumento neto del efectivo	-3.661.769	-	-3.661.769
<u>CAUSAS DE VARIACIONES DEL EFECTIVO</u>			
<u>ACTIVIDADES OPERATIVAS</u>			
Ganancia neta del ejercicio	-210.797.957	-	-210.797.957
Impuesto a las ganancias	-63.192.131	-	-63.192.131
Ajustes para arribar al flujo neto de efectivo proveniente de las actividades operativas			
Depreciación y amortización de bienes de uso	3.625.084	-	3.625.084
Variaciones netas en activos y pasivos operativos			
(Aumento)/Disminución de créditos	-20.960.422	-	-20.960.422
Disminución/(Aumento) de otros créditos	246.393.218	44.874.953	291.268.171
Disminución/(Aumento) de inversiones	-83.895.639	-3.654.028.682	-3.737.924.321
Aumento de Otros activos	-13.183.399	-	-13.183.399
(Disminución)/Aumento en deudas comerciales	-1.033.250	3.005.200	1.971.950
Aumento/(Disminución) en deudas por rendimientos	-	734.557.361	734.557.361
Aumento/(Disminución) en deudas por retiros efectuados	-	-26.213.068	-26.213.068
Disminución en deudas sociales	-23.854.998	-	-23.854.998
(Disminución)/ Aumento en deudas fiscales	62.876.298	-	62.842.730
(Disminución) /aumento en otras deudas	-2.661.735	8.549.785	5.888.050
Flujo neto efectivo generado/(utilizado) por las operaciones	-106.684.931	-2.889.254.450	-2.995.939.381
<u>ACTIVIDADES DE INVERSIÓN</u>			
Aumento de otros activos	118.804.783	6.326.257	125.131.040
Aumento de bienes de uso	-3.576.280	-	-3.576.280
Aumento de intangibles	-12.119.541	-	-12.119.541
Flujo neto de efectivo generado/ (utilizado) en actividades de inversión	103.108.963	6.326.257	109.435.220
<u>ACTIVIDADES DE FINANCIACIÓN</u>			
Retiro del capital	-85.800	-	-85.800
Aportes y retiros Fondo de Riesgo	-	2.955.056.768	2.955.056.768
Desafectación de provisiones	-	-31.074.246	-31.074.246
Retiro Socio	-	-630.056.768	-630.056.768
Pago rendimiento	-	589.002.439	589.002.439
Flujo neto efectivo generado en las actividades de financiación	-85.800	2.882.928.193	2.882.842.393
(DISMINUCIÓN)/ AUMENTO NETO DEL EFECTIVO	-3.661.769	0	-3.661.769


Las notas y los anexos que se acompañan forman parte integrante de estos estados



Eduardo G. Fierro
Contador Público - U.N.C.
Mat. 2783 - C.P.C.E. MZA.



Carlos Schestabow
Por Comisión Fiscalizadora



Ignacio Barbeira
Presidente

Firmado a los efectos de su identificación
con informe de fecha 31 de enero de 2024

CUYO AVAL S.G.R.
NOTAS A LOS ESTADOS CONTABLES AL
31 DE DICIEMBRE DE 2023
INICIADO EL 01 DE ENERO DE 2023
 (presentados en forma comparativa) (en pesos)

NOTA 1 – OPERACIONES DE LA SOCIEDAD

Actividad de la Sociedad.

La Sociedad tiene por objeto principal el otorgamiento de garantías tanto a sus Socios Partícipes como a terceros, destinadas a la obtención de financiamiento de sus actividades, y brindar asesoramiento técnico, económico y financiero. La sociedad fue autorizada para funcionar como sociedad de garantía recíproca por la Secretaría de Emprendedores y de la Pequeña y Mediana Empresa – Ministerio de Producción y trabajo mediante Disposición N° 128 del 29 de septiembre de 2006. Así mismo a través de la Disposición 209/2006, la SSEPyMEyDR requirió en forma obligatoria que para mantener la autorización para funcionar, las Sociedades de Garantía Recíproca deberán acreditar su inscripción en el Registro Especial creado a tal efecto en la Superintendencia de Entidades Financieras y Cambiarias del Banco Central de la República Argentina (BCRA). Con fecha 23 de octubre de 2007, mediante Resolución 213 la Sociedad fue inscripta en dicho Registro.

NOTA 2 – BASES DE PREPARACIÓN DE LOS ESTADOS CONTABLES Y PRINCIPALES CRITERIOS DE VALUACIÓN Y EXPOSICIÓN

Los Estados Contables del ejercicio al 31/12/2023 y sus comparativos han sido preparados de acuerdo con el marco de información contable establecido por la SEPyMEyE, el cual básicamente responde a las Resoluciones Técnicas de la Federación Argentina de Consejos Profesionales de Ciencias Económicas (F.A.C.P.C.E.), según fueran adoptadas por Consejo Profesional de Ciencias Económicas de la Provincia de Mendoza. Los presentes Estados Contables se expresan en pesos y redondeados en función de saldos superiores a cincuenta centavos se suma un número más a la cifra, por lo que en diversos estados, notas y anexos la sumatoria literal puede o no coincidir con los valores totales expresados.


Con fecha 31 de marzo de 2023, se publica en el Boletín Oficial la Resolución N° 89/2023 de la SEPyMEyE, mediante la cual se establece que en relación a la presentación de estados contables en moneda homogénea, procederá para los ejercicios económicos que se inicien a partir del 1° de enero de 2023. Y se exceptúa del ajuste por inflación al Fondo de Riesgo la presentación de estados contables en moneda homogénea. Por ende los presentes estados contables se encuentran expresados en moneda homogénea solo por las actividades operativas aplicando el ajuste por inflación de la Resolución Técnica N° 6, con algunas opciones admitidas por la Res JG 539/18 y sus modificatorias.

Operaciones y tratamientos de excepción utilizados en el proceso de reexpresión de estados contables

La sociedad reexpresó los estados contables utilizando ciertas opciones y tratamientos de excepción establecidos en la Resolución JG N° 539/18 y la Guía de aplicación de la RT N° 6, en ambos casos para el primer ejercicio de aplicación del ajuste por inflación, y también simplificaciones de la RT n° 6 que son de aplicación recurrente.

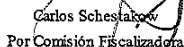
Opción de no determinar el patrimonio neto ajustado al inicio del ejercicio precedente al de la primera aplicación del ajuste por inflación

La Sociedad ejerció la opción prevista de la Resolución JG N° 539/18 que permite aplicar el procedimiento de ajuste por inflación comenzando con el ajuste del Patrimonio al inicio del ejercicio actual (fecha de transición), en vez de al inicio del ejercicio precedente y, como consecuencia de ello, no presentar información comparativa para los Estados de resultados, de Evolución del patrimonio neto y de Flujos de efectivo, y sus correspondientes notas y anexos. La aplicación de esta opción limita la información disponible de los estados contables para el análisis de la evolución de distintas partidas y para la determinación de ratios habitualmente empleados en la interpretación de los estados contables.



Eduardo G. Fierro
 Contador Público - U.N.C.
 Mat. 2783 - C.P.C.E. MZA.

Firmado a los efectos de su identificación
 con informe de fecha 31 de enero de 2024



Carlos Schestakov
 Por Comisión Fiscalizadora



Ignacio Barbera
 Presidente

CUYO AVAL S.G.R.
NOTAS A LOS ESTADOS CONTABLES AL
31 DE DICIEMBRE DE 2023
INICIADO EL 01 DE ENERO DE 2023
 (presentados en forma comparativa) (en pesos)

Opción de determinar y presentar los resultados financieros y por tenencia (incluido el RECPAM- Resultados por exposición a cambios en el poder adquisitivo de la moneda) en una sola línea.

La sociedad ejerció la opción prevista en la RT N°6 y en la Resolución JG N° 539/18 de no efectuar una apertura de los resultados financieros y por tenencia incluido el RECPAM e incluirlo en una única línea del estado de resultados.

Opción sobre presentación de información complementaria

La Sociedad presenta el estado de flujo de efectivo por el método indirecto, y expone en las actividades operativas y formando parte del resultado del ejercicio a los resultados financieros y por tenencia (incluido el RECPAM) generados por el efectivo y equivalentes de efectivo. La interpretación N°2 de la FCPCE requiere revelar en la información complementaria el tratamiento seguido y el importe de la variación no segregada. La Sociedad ha elegido no revelar el importe de esa variación de acuerdo a la opción establecida en la Resolución JG N° 539/18.

Los principales criterios utilizados en la preparación de los Estados Contables son los siguientes:

a. Rubros Monetarios:

Caja, Bancos, Créditos y Pasivos en pesos se han mantenido a sus valores nominales, segregando los componentes financieros implícitos, cuando éstos fueran significativos, y computando, cuando correspondiera, los intereses y componentes financieros devengados hasta el cierre de cada ejercicio. En el caso de los saldos de rubros monetarios corrientes que no tuvieran asociada una tasa de interés, o para las cuales no existiera una forma de compensación financiera contemplada, han sido determinados, en caso de ser significativos, a su valor actual.

b. Activos en moneda extranjera:

Se han valuado al tipo de cambio comprador del Banco de la Nación Argentina vigente a la fecha de cierre de cada ejercicio.


c. Inversiones:

- En certificados de depósitos a plazo fijo, cauciones y lebac: han sido valuados a su valor nominal más los intereses devengados hasta la fecha de cierre de cada ejercicio.
- Obligaciones negociables y fideicomisos financieros: han sido valuadas a su valor residual, más los intereses devengados hasta la fecha de cierre de cada ejercicio.
- Títulos públicos y acciones: han sido valuados a sus respectivas cotizaciones al cierre de cada ejercicio.
- Fondos Comunes de Inversión: han sido valuados al valor de la cuota parte vigente al cierre de cada ejercicio.


En todos los casos el valor determinado no supera su valor neto de realización.


d. Bienes de Uso:

Se valoraron a sus costos, menos la correspondiente depreciación acumulada, que ha sido calculada por el método de línea recta, en base a las alícuotas informadas en el anexo II. El valor de los bienes de uso no supera su valor recuperable.


 Eduardo G. Fierro
 Contador Público - U.N.C.
 Mat. 2783 - C.P.C.E. MZA.

Firmado a los efectos de su identificación
 con informe de fecha 31 de enero de 2024


 Carlos Schestakov
 Por Comisión Fiscalizadora


 Ignacio Barbeira
 Presidente

CUYO AVAL S.G.R.
NOTAS A LOS ESTADOS CONTABLES AL
31 DE DICIEMBRE DE 2023
INICIADO EL 01 DE ENERO DE 2023
 (presentados en forma comparativa) (en pesos)

e. Cuentas del Patrimonio Neto societario:

Han sido expresadas a su valor nominal. Los Aportes de capital se ha mantenido a su valor de origen reflejándose en la cuenta Ajuste de capital el efecto de la inflación.

f. Cuentas del Patrimonio Neto del Fondo de Riesgo:

Los saldos de estos rubros están expresados en moneda nominal, más el correspondiente rendimiento financiero, netos de los gastos de administración atribuibles al fondo, devengados en cada ejercicio y periodo.

g. Resultados del ejercicio

Las cuentas de resultado del Capital propio se expresaron a sus valores reexpresados según Nota 2.

h. Impuesto a las ganancias y a la ganancia mínima presunta:

Las normas contables vigentes requieren la contabilización del cargo por el impuesto a las ganancias por el método del impuesto diferido. Este criterio implica el reconocimiento de partidas de activos y de Pasivos por impuesto diferido, en los casos en que se produzcan diferencias temporarias entre la valuación contable y la valuación fiscal de los activos y de los Pasivos. A los efectos de determinar los activos y Pasivos diferidos se ha aplicado sobre las diferencias temporarias identificadas y los quebrantos impositivos, en caso de corresponder, la tasa impositiva que se espera esté vigente al momento de su reversión o utilización, considerando las normas legales sancionadas a la fecha de emisión de estos Estados Contables.

Con fecha 16/06/2021 se publicó la Ley 27630 que modificó la alícuota del impuesto a las ganancias, aplicando para ejercicios iniciados a partir del 01/01/2021 alícuotas progresivas, de acuerdo al monto de ganancia neta imponible acumulada. Por este motivo, para el cálculo de la tasa que se espera esté vigente, se aplica una tasa promedio.

i. Uso de estimaciones en la preparación de los Estados Contables

La preparación de Estados Contables de conformidad con las normas contables vigentes, requiere que el Consejo de Administración de la Sociedad efectúe estimaciones que afectan la determinación de los importes de los activos y pasivos y la revelación de contingencias a la fecha de presentación de los Estados Contables. Los resultados e importes reales pueden diferir de las estimaciones efectuadas para la preparación de los Estados Contables.

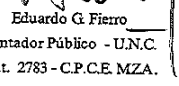
j. Previsiones


- Deducidas del activo: la Sociedad registra sus créditos por el importe que estima será recuperado. En consecuencia, se constituye una previsión para deudores incobrables para cubrir aquellos créditos que se estima no serán recuperados. La metodología de cálculo está basada en la experiencia acumulada por la Gerencia y el Consejo de Administración y en función a las estimaciones de sus asesores legales. Los recuperos son registrados en el período en que se producen. El importe definitivo de las cuentas que se saben incobrables puede diferir del importe estimado de la previsión para cuentas de dudoso cobro registrado en los presentes Estados Contables.


En cuanto a los Deudores por Garantías Abonadas, se ha procedido al cálculo de la previsión de acuerdo con las pautas del art. 28 de la Res. 383/2019 de la SEPyme.

- Incorporadas al Pasivo: cubre situaciones al cierre de cada ejercicio cuya materialización depende de que uno o más eventos ocurran o dejen de ocurrir. La evaluación de los Pasivos contingentes es realizada por el Consejo de Administración en base a la opinión de los asesores legales y otros elementos de juicio.

El detalle se encuentra en el Anexo IV.


 Eduardo G. Fierro
 Contador Público - U.N.C.
 Mat. 2783 - C.P.C.E. MZA.
 Firmado a los efectos de su identificación
 con informe de fecha 31 de enero de 2024


 Carlos Schestakow
 Por Comisión Fiscalizadora


 Ignacio Barbeira
 Presidente


CUYO AVAL S.G.R.
NOTA 3 - COMPOSICION DE LOS PRINCIPALES RUBROS

3 - COMPOSICION DE LOS PRINCIPALES RUBROS DE LOS ESTADOS CONTABLES				
	I	II	III=I+II	IV
	CUYO AVAL	FONDO DE RIESGO		
	S.G.R.			
	31/12/2023	31/12/2023	31/12/2023	31/12/2022
3.1 Caja y Bancos				
Caja Pesos	152.710	-	152.710	218.639
Bancos pesos	4.786.166	-	4.786.166	8.949.756
Bancos dolares	794.511	-	794.511	226.761
Total	5.733.387	-	5.733.387	9.395.156
3.2 Inversiones				
Corriente				
Inversiones Fondo de Riesgo (anexo I)	-	5.372.088.606	5.372.088.606	1.718.059.921
Cuyo Aval S.G.R (anexo I)	167.390.848	-	167.390.848	97.923.102
Provisión por desvalorización de inversiones de capital propio(Anexo IV)	-8.550.379	-	-8.550.379	-22.978.269
Total	158.840.469	5.372.088.606	5.530.929.075	1.793.004.754
No Corriente				
Inversiones Fondo de Riesgo (anexo I)	-	-	-	-
Total	-	-	-	-
3.3 Créditos por Servicios				
Valores a Depositar	16.025.118	-	16.025.118	19.167.636
Créditos por Servicios prestados	10.739.276	-	10.739.276	24.416.667
Créditos por Servicios prestados Morosos	4.836.812	-	4.836.812	15.837.041
Provisión incobrabilidad créditos por servicios prestados (Anexo IV)	-3.214.981	-	-3.214.981	-8.190.750
Comisiones a cobrar Socios Protectores personas fisicas	1.548.829	-	1.548.829	2.195.399
Comisiones a cobrar Socios Protectores personas juridicas	90.361.423	-	90.361.423	45.910.063
Total	120.296.477	-	120.296.477	99.336.055




Eduardo G. Fierro
Contador Público - U.N.C.
Mat. 2783 - C.P.C.E. MZA.

Firmado a los efectos de su identificación
con informe de fecha 31 de enero de 2024



Carlos Schestakow
Por Comisión Fiscalizadora



Ignacio Barbeira
Presidente


CUYO AVAL S.G.R.
NOTA 3 - COMPOSICION DE LOS PRINCIPALES RUBROS

	I CUYO AVAL S.G.R. 31/12/2023	II FONDO DE RIESGO 31/12/2023	III=I+II 31/12/2023	IV 31/12/2022
3.4 Otros Créditos				
<u>Corrientes</u>				
Valores a Depositar	-	10.154.524	10.154.524	8.209.421
Menos Acuerdos por avales caídos o rescatados	-	-10.146.384	-10.146.384	-8.201.271
Deudores por Cheques Rechazados	62.138	-	62.138	193.502
Deudores por Garantías abonadas	-	12.077.954	12.077.954	27.156.669
Socios partícipes y protectores	1.041.637	-6.500	1.035.137	2.523.846
Fondos a devolver Capital Propio	3.264.475	-3.264.475	-	628.988
Créditos Fiscales	14.704.679	5.086.191	19.790.870	17.595.529
Anticipos Directores y Síndicos	-	-	-	-
Alquileres y Gastos Anticipados	780.992	-	780.992	1.225.436
Créditos/pasivo por Intereses y gastos Socios Partícipes	-	-7.440.912	-7.440.912	-2.384.533
Gastos y Avaluos a Recuperar FAE	20.000	-	20.000	74.788
Fondos a recuperar Fondo de Riesgo	123.400	-	123.400	437.978
Anticipo de Sueldos	1.322.470	-	1.322.470	2.816.044
Otros créditos	744.597	6.865.272	7.609.869	2.575.408
Fondos a Rendir	279.535	-	279.535	16.193
Total	22.343.923	13.325.670	35.669.593	52.867.998
<u>No Corrientes</u>				
Deudores por Garantías abonadas	-	21.132.922	21.132.922	9.558.736
Deudores en Gestión Judicial por Garantías abonadas Prev. por Ds. Incobrables sobre Gías abonadas (Nota 8.1. y 8.3 y Anexo IV)	87.927.229	59.214.979	147.142.208	86.403.373
Gastos por ejecución garantías	-	-41.602.277	-41.602.277	-51.114.969
Otros créditos uso Fondo Anticíclico	55.980.904	831	55.980.904	388.584.370
Total	143.908.133	38.746.455	182.654.588	433.432.341
3.5 Otros Activos				
<u>Corrientes</u>				
El saldo se compone de un rodado destinados a la venta.				
<u>No Corrientes</u>				
El saldo se compone por Activo por Impuesto Diferido (perteneciente a Cuyo Aval SGR)				
3.6 Intangibles				
<u>No Corrientes</u>				
Desarrollo del Sistema	91.205.652	-	91.205.652	78.965.995
Marcas y patentes	1.841.242	-	1.841.242	1.841.242
Amortización acumulada	-775.413	-	-775.413	-655.297
Total	92.271.481	-	92.271.481	80.151.940




Eduardo G. Fiezo
 Contador Público - U.N.C.
 Mat. 2783 - C.P.C.E. MZA.

Firmado a los efectos de su identificación
 con informe de fecha 31 de enero de 2024



Carlos Schestakov
 Por Comisión Fiscalizadora



Ignacio Barbeira
 Presidente

CUYO AVAL S.G.R.
NOTA 3 - COMPOSICION DE LOS PRINCIPALES RUBROS

	I CUYO AVAL S.G.R.	II FONDO DE RIESGO	III=I+II	IV
	31/12/2023	31/12/2023	31/12/2023	31/12/2022
3.7 Deudas comerciales				
Comisiones cobradas por anticipado	493.913	-	493.913	1.150.502
Proveedores comunes	2.491.640	-	2.491.640	5.967.050
Honorarios a pagar	5.499.705	-	5.499.705	1.416.905
FAE avales pag. por Cuyo Aval con int. y gastos	-	-	-	3.383.414
Tarjeta de Crédito a pagar	1.777.841	-	1.777.841	570.038
Fondo de Riesgo Comprometido	-	10.924.332	10.924.332	6.268.132
Cheques de Pago Diferido	726.082	-	726.082	1.082.702
Provisión para cheques vencidos (Anexo IV)	48.636	-	48.636	151.456
Total	11.037.817	10.924.332	21.962.149	19.990.199
3.8 Deudas por Rendimientos a Pagar (Fondo de Riesgo)				
El saldo se compone por el rendimiento del Fondo de Riesgo devengado y que no ha sido abonado al cierre				
3.9 Deudas por Retiros Efectuados				
Retención Contingente Reimposición	-	72.622.354	72.622.354	129.909.668
Provisión Deudas Incobrables por Garantías Afrontadas	-	-32.793.090	-32.793.090	-63.867.336
Total	-	39.829.264	39.829.264	66.042.332
3.10 Remuneraciones y cargas sociales				
Sueldos y Jornales	12.434.170	-	12.434.170	17.399.257
Cargas Sociales	9.840.571	-	9.840.571	15.059.530
Embargos judiciales a pagar	-	-	-	253.448
Vacaciones Devengadas	20.588.981	-	20.588.981	34.006.484
Total	42.863.722	-	42.863.722	66.718.720
3.11 Cargas Fiscales				
<u>Corriente:</u>				
Retenciones de Impuesto a las Gcias.	-	-	-	1.003.047
Retenciones SUSS a depositar	7.565	-	7.565	8.629
Provisión IVA a Pagar	12.932.805	-	12.932.805	12.244.527
Total	12.940.370	-	12.940.370	13.256.203




Eduardo G. Fierro
Contador Público - U.N.C.
Mat. 2783 - C.P.C.E. MZA.

Firmado a los efectos de su identificación
con informe de fecha 31 de enero de 2024



Carlos Schestakow
Por Comisión Fiscalizadora



Ignacio Barbeira
Presidente


CUYO AVAL S.G.R.
NOTA 3 - COMPOSICION DE LOS PRINCIPALES RUBROS

	I CUYO AVAL S.G.R.	II FONDO DE RIESGO	III=I+II	IV
	31/12/2023	31/12/2023	31/12/2023	31/12/2022
3.12 Otras deudas				
Honorarios directores	2.098.318		2.098.318	3.231.334
Honorarios a pagar	-		-	1.308.622
Aportes a devolver socios protectores	-	104.601.133	104.601.133	102.627.078
Diversos	89.090	6.744.451	6.833.541	477.908
Total	2.187.408	111.345.584	113.532.992	107.644.942
3.13 Ingresos por comisiones y servicios			01/01/2023 al 31/12/2023	
Comisiones por Garantías otorgadas			256.760.257	
Comisiones por administración de Fondo de Riesgo personas físicas			5.433.317	
Comisiones por administración de Fondo de Riesgo personas jurídicas			212.601.807	
Total			474.795.381	
3.14 Otros Ingresos y Egresos				
Resultado venta bienes de uso			-	
Comisiones por otros servicios			36.813.086	
Varios			-118.756.916	
Total			-81.943.830	
3.15 Impuesto a las ganancias e impuestos diferidos				
La conciliación entre el impuesto imputado a resultados y el que resulta de aplicar el resultado del ejercicio la tasa vigente es la siguiente:				
Ganancias del ejercicio antes del impuesto a las ganancias			-273.990.088	
Tasa impositiva vigente			25%	
Impuesto determinado a la tasa vigente			-68.497.522	
Diferencias permanentes			5.305.391	
Total			-63.192.131	
La evolución y composición de los activos y pasivos por impuesto diferido se detallan en los siguientes cuadros:				
	Saldo al inicio de periodo	Movimientos del periodo	Saldo al cierre del periodo	
Activos impuesto diferido:				
Otros activos	73.718.015	13.183.399	86.901.414	
Activo impuesto diferido neto al cierre	73.718.015	13.183.399	86.901.414	



Eduardo G. Fierro
Contador Público - U.N.C.
Mat. 2783 - C.P.C.E. MZA.

Firmado a los efectos de su identificación
con informe de fecha 31 de enero de 2024



Carlos Schestanzow
Por Comisión Fiscalizadora



Ignacio Barbeira
Presidente

CUYO AVAL S.G.R.
NOTA 3 - COMPOSICION DE LOS PRINCIPALES RUBROS

<u>Financiero</u>	01/01/2023 al 31/12/2023
Intereses Ganados Devolución Avales	12.138.429
Intereses Plazo Fijo	97.036.259
Diferencia de Cotización	53.320.434
Resultado Obligaciones Negociables	477.026.790
Resultado Títulos Públicos	918.581.808
Resultado Fondos Comunes de Inversión	746.677.608
Resultado Fideicomisos Financieros	228.930.405
Resultados Cauciones colocadas	28.747.542
Resultados por acciones	170.637.647
Recupero de gastos	2.507.570
Rentabilidad por contingente	316.355.570
Diferencial cartera administrada	739.818.455
Total	3.791.778.516
Comisiones y Gastos Bancarios	-4.747.260
Otros Gastos y Comisiones	1.001.557
Gastos y Comisiones Pagadas	-3.745.703
<u>Otros Egresos</u>	
Intereses Implícitos Fondo de Riesgo	-
Impuestos sobre Débitos y Créditos	4.097.659
Diversos	1.043.481
	5.141.140
<u>Retribución del Fondo de Riesgo</u>	
Comisiones deducidas por administración de fondos Capital Propio	34.881.896
Rendimiento Fondo de Riesgo	3.755.501.184
	3.790.383.079




Eduardo G. Fierro
 Contador Público - U.N.C.
 Mat. 2783 - C.P.C.E. MZA.

Firmado a los efectos de su identificación
 con informe de fecha 31 de enero de 2024



Carlos Sencistakov
 Por Comisión Fiscalizadora



Ignacio Barbeira
 Presidente


CUYO AVAL S.G.R.
NOTA 3 - COMPOSICION DE LOS PRINCIPALES RUBROS

	31/12/2023	31/12/2022
3.17 Clasificación de los saldos de créditos y deudas al 31/12/23 y 31/12/2022		
a) Saldos deudores		
Sin plazo establecido	-	-
A vencer		
Dentro de los 3 meses	155.966.070	152.204.053
Dentro de los 3 a 6 meses	-	-
Dentro de los 6 a 9 meses	-	-
Dentro de los 9 a 12 meses	-	-
Subtotal	155.966.070	152.204.053
A mas de un año	269.556.002	507.150.356
Total	425.522.072	659.354.409
b) Saldos acreedores		
Sin plazo establecido	39.829.264	66.042.332
A vencer:		
Dentro de los 3 meses	1.178.447.050	460.097.700
Dentro de los 3 a 6 meses	48.636	151.456
Subtotal	1.218.324.950	526.291.488
A mas de un año	-	-
Total	1.218.324.950	526.291.488
Los créditos y pasivos detallados no devengan interés explícito.		
3.18 Clasificación de los saldos de Inversiones al 31 de diciembre de 2023 y 31/12/2022 (ver anexo I)		
Disponible	35.234.667	112.111.839
Sin plazo establecido	5.475.650.933	1.512.110.828
A vencer:		
Dentro de los 3 meses	28.593.854	125.282.567
De 3 - 6 meses	-	-
De 6 - 9 meses	-	-
De 9 - 12 meses	-	-
Subtotal	5.539.479.454	1.749.505.234
A mas de un año	-	-
Total	5.539.479.454	1.749.505.234




Eduardo G. Fierro
 Contador Público - U.N.C.
 Mat. 2783 - C.P.C.E. MZA.

Firmado a los efectos de su identificación
 con informe de fecha 31 de enero de 2024



Carlos Schestakov
 Por Comisión Fiscalizadora



Ignacio Barbera
 Presidente

CUYO AVAL S.G.R.

NOTA 4- BIENES DISPONIBILIDAD RESTRINGIDA

Al 31 de diciembre de 2023 y al 31 de diciembre de 2022, Cuyo Aval S.G.R. no posee bienes con disponibilidad restringida, excepto por un fondo de riesgo de \$ 3.600.000.000 el cual tiene por principal objeto la cobertura de las garantías que se otorguen a los socios partícipes.

De acuerdo con lo establecido por el Decreto n° 1076/2001 del Poder Ejecutivo Nacional, así como por el Estatuto de la Sociedad, se determina un plazo mínimo de dos años, a partir del cual los Socios Protectores pueden solicitar la restitución total o parcial de lo aportado al Fondo de Riesgo.

NOTA 5 – CAPITAL SOCIAL Y RESERVAS

Durante el periodo 2023, se realizaron las siguientes incorporaciones y retiros:

Nombre	Capital Suscripto
a) Socios Partícipes	
Socios partícipes	<u>0,00</u>
Incremento de socios partícipes aprobados por el Directorio	0,00
Retiro de socios partícipes	0,00
b) Socios Protectores	
Socios protectores	<u>-77.300,00</u>
Incremento Capital suscripto por socios protectores	0,00
Retiro de socios protectores	-77.300,00
INCORPORACIÓN/(RETIRO) TOTAL CAPITAL SOCIAL	-77.300,00




Eduardo G. Fielro
Contador Público - U.N.C.
Mat. 2783 - C.P.C.E. MZA.

Firmado a los efectos de su identificación
con informe de fecha 31 de enero de 2024



Carlos Schestakow
Por Comisión Fiscalizadora





Ignacio Barbeira
Presidente


NOTA 6 – FONDO DE RIESGO

A continuación, se detallan las fechas de constitución y de vencimiento de los aportes que conforman el fondo de riesgo:

Aporte Nro	Fecha constitucion Fondo Riesgo	Fecha vencimiento Fondo Riesgo	Importe
1	01/01/2005	(*)	1.527.578
450	28/12/2021	28/12/2023	1.500.000
460	04/01/2022	04/01/2024	220.000
461	02/01/2022	02/01/2024	3.462.381
462	13/01/2022	13/01/2024	50.000
463	31/01/2022	31/01/2024	126.000
464	29/03/2022	29/03/2024	24.000.000
465	29/03/2022	29/03/2024	105.000
466	29/03/2022	29/03/2024	100.000
467	07/04/2022	07/04/2024	125.000
468	18/04/2022	18/04/2024	500.000
469	29/04/2022	29/04/2024	70.000
470	29/04/2022	29/04/2024	150.000
471	29/04/2022	29/04/2024	50.000
472	29/04/2022	29/04/2024	83.700
475	02/05/2022	02/05/2024	18.000
476	09/05/2022	09/05/2024	300.000
477	30/05/2022	30/05/2024	29.000
478	30/05/2022	30/05/2024	150.000
479	30/05/2022	30/05/2024	75.000
481	31/05/2022	31/05/2024	19.749.820
482	06/06/2022	06/06/2024	250.000
483	22/06/2022	22/06/2024	600.000
484	23/06/2022	23/06/2024	10.500.000
485	23/06/2022	23/06/2024	1.000.000
486	28/06/2022	28/06/2024	15.200.000
487	20/07/2022	20/07/2024	21.605
488	28/07/2022	28/07/2024	10.000.000
489	29/07/2022	29/07/2024	252.704
490	02/08/2022	02/08/2024	1.590.000
491	04/08/2022	04/08/2024	210.000
492	04/08/2022	04/08/2024	600.000
493	06/08/2022	06/08/2024	600.000
494	30/08/2022	30/08/2024	2.000.000
497	23/09/2022	23/09/2024	130.000
498	27/09/2022	27/09/2024	286.000
499	28/09/2022	28/09/2024	18.000.000
500	28/09/2022	28/09/2024	1.000.000
501	30/09/2022	30/09/2024	2.000.000
502	26/10/2022	26/10/2024	80.000
504	28/10/2022	28/10/2024	300.000
505	28/10/2022	28/10/2024	700.000
506	31/10/2022	31/10/2024	30.000
507	31/10/2022	31/10/2024	175.000
508	01/11/2022	01/11/2024	150.000
509	01/11/2022	01/11/2024	1.000.000
510	02/11/2022	02/11/2024	37.297
511	02/11/2022	02/11/2024	1.000.000
512	03/11/2022	03/11/2024	136.000
513	07/11/2022	07/11/2024	90.000
514	08/11/2022	08/11/2024	500.000
515	09/11/2022	09/11/2024	200.000
516	11/11/2022	11/11/2024	8.579.160
517	11/11/2022	11/11/2024	200.000
518	16/11/2022	16/11/2024	400.000
519	17/11/2022	17/11/2024	500.000
520	16/11/2022	16/11/2024	24.188.213
521	17/11/2022	17/11/2024	19.988.103
522	17/11/2022	17/11/2024	100.000
523	17/11/2022	17/11/2024	543.000
524	22/11/2022	22/11/2024	200.000
525	25/11/2022	25/11/2024	100.000


Eduardo G. Fieno
Contador Público - U.N.C.
Mat. 2783 - C.P.C.E.MZA.


Carlos Sepstakow
Por Comisión Fiscalizadora


Ignacio Barbeira
Presidente

Firmado a los efectos de su identificación
con informe de fecha 31 de enero de 2024

Aporte Nro	Fecha constitucion Fondo Riesgo	Fecha vencimiento Fondo Riesgo	Importe
526	28/11/2022	28/11/2024	200.000
527	28/11/2022	28/11/2024	1.000.000
528	30/11/2022	30/11/2024	28.000
529	30/11/2022	30/11/2024	1.506.163
530	30/11/2022	30/11/2024	8.475.649
531	30/11/2022	30/11/2024	20.174.625
532	01/12/2022	01/12/2024	1.000.000
533	01/12/2022	01/12/2024	400.000
534	05/12/2022	05/12/2024	250.000
535	12/12/2022	12/12/2024	1.000.000
536	12/12/2022	12/12/2024	500.000
537	14/12/2022	14/12/2024	700.000
539	15/12/2022	15/12/2024	99.763.869
540	15/12/2022	15/12/2024	400.000
541	16/12/2022	16/12/2024	400.000
542	19/12/2022	19/12/2024	75.000
543	19/12/2022	19/12/2024	50.000
544	20/12/2022	20/12/2024	1.950.000
545	20/12/2022	20/12/2024	65.000.000
546	20/12/2022	20/12/2024	200.000
547	20/12/2022	20/12/2024	10.000.000
548	20/12/2022	20/12/2024	86.713.012
549	21/12/2022	21/12/2024	50.000.000
550	21/12/2022	21/12/2024	1.250.000
551	21/12/2022	21/12/2024	300.000
552	21/12/2022	21/12/2024	200.000
553	21/12/2022	21/12/2024	360.000
554	22/12/2022	22/12/2024	5.000.000
555	22/12/2022	22/12/2024	5.400.000
556	23/12/2022	23/12/2024	70.000
557	23/12/2022	23/12/2024	10.000.000
558	26/12/2022	26/12/2024	20.000.000
559	26/12/2022	26/12/2024	10.000.000
560	26/12/2022	26/12/2024	600.000
561	28/12/2022	28/12/2024	3.000.000
562	28/12/2022	28/12/2024	5.000.000
563	28/12/2022	28/12/2024	550.000
564	29/12/2022	29/12/2024	40.000.000
565	28/12/2022	29/12/2024	143.000
566	28/12/2022	29/12/2024	1.500.000
567	29/12/2022	29/12/2024	550.000
568	29/12/2022	29/12/2024	100.000
569	29/12/2022	29/12/2024	20.000.000
570	29/12/2022	29/12/2024	66.900.000
571	04/01/2023	04/01/2025	4.900.000
572	04/01/2023	04/01/2025	14.000
573	19/01/2023	19/01/2025	25.000
574	31/01/2023	31/01/2025	1.400.000
576	27/02/2023	27/02/2025	15.000.000
577	13/03/2023	13/03/2025	15.000.000
578	18/03/2023	18/03/2025	750.000
579	18/03/2023	18/03/2025	250.000
580	07/06/2023	07/06/2025	965.000
581	22/06/2023	22/06/2025	1.140.000
583	22/06/2023	22/06/2025	170.000
584	22/06/2023	22/06/2025	300.000
585	22/06/2023	22/06/2025	24.245.000
586	23/06/2023	23/06/2025	250.000
587	27/06/2023	27/06/2025	47.000.000
588	27/06/2023	27/06/2025	3.000.000
589	27/06/2023	27/06/2025	1.000.000
590	28/06/2023	28/06/2025	300.000
591	28/06/2023	28/06/2025	50.993.373
592	29/06/2023	29/06/2025	500.000



Eduardo G. Fierro


Contador Público - U.N.C.
Mat. 2783 - C.P.C.E. MZA.

Firmado a los efectos de su identificación
con informe de fecha 31 de enero de 2024



Carlos Schestakow


Por Comisión Fiscalizadora





Ignacio Barbeina

Presidente

Aporte Nro	Fecha constitucion Fondo Riesgo	Fecha vencimiento Fondo Riesgo	Importe
593	29/06/2023	29/06/2025	300.000
594	30/06/2023	30/06/2025	10.000.000
595	30/06/2023	30/06/2025	500.000
597	30/06/2023	30/06/2025	50.000.000
598	30/06/2023	30/06/2025	300.000
599	28/06/2023	28/06/2025	539.100
600	01/04/2023	01/04/2025	200.000
601	06/04/2023	6/4/205	100.000
602	17/04/2023	17/04/2025	30.900
603	27/04/2023	27/04/2025	2.446.000
604	07/07/2023	07/07/2025	550.000
605	07/07/2023	07/07/2025	1.000.000
606	08/07/2023	08/07/2025	8.774.952
607	10/07/2023	10/07/2025	500.000
608	10/07/2023	10/07/2025	200.000
609	13/07/2023	13/07/2025	1.000.000
610	19/07/2023	19/07/2025	394.406
611	19/07/2023	19/07/2025	1.774.000
612	21/07/2023	21/07/2025	1.195.000
613	21/07/2023	21/07/2025	1.500.000
614	21/07/2023	21/07/2025	359.000
615	21/07/2023	21/07/2025	682.000
616	21/07/2023	21/07/2025	36.000
617	21/07/2023	21/07/2025	224.500
618	21/07/2023	21/07/2025	346.000
619	21/07/2023	21/07/2025	36.000
620	21/07/2023	21/07/2025	71.800
621	21/07/2023	21/07/2025	96.900
622	21/07/2023	21/07/2025	5.587.000
623	21/07/2023	21/07/2025	250.000
624	21/07/2023	21/07/2025	1.000.000
625	21/07/2023	21/07/2025	6.600.000
626	24/07/2023	24/07/2025	71.700
627	28/07/2023	28/07/2025	1.780.000
628	28/07/2023	28/07/2025	100.000
629	28/07/2023	28/07/2025	500.000
630	31/07/2023	31/07/2025	28.300
631	31/07/2023	31/07/2025	3.500.000
632	31/07/2023	31/07/2025	17.500.000
633	31/07/2023	31/07/2025	5.300.000
634	02/08/2023	02/08/2025	800.000
635	04/08/2023	04/08/2025	453.500
636	07/08/2023	07/08/2025	500.000
637	07/08/2023	07/08/2025	200.000
638	08/08/2023	08/08/2025	800.000
639	08/08/2023	08/08/2025	1.000.000
640	10/08/2023	10/08/2025	150.000
641	15/08/2023	15/08/2025	700.000
642	17/08/2023	17/08/2025	4.302.043
643	17/08/2023	17/08/2025	5.205.163
644	17/08/2023	17/08/2025	2.376.300
645	17/08/2023	17/08/2025	1.211.308
646	18/08/2023	18/08/2025	150.000
647	24/08/2023	24/08/2025	2.500.000
648	25/08/2023	25/08/2025	14.000.000
649	25/08/2023	25/08/2025	14.000.000
650	28/08/2023	28/08/2025	800.000
651	28/08/2023	28/08/2025	1.000.000
652	28/08/2023	28/08/2025	800.000
653	29/08/2023	29/08/2025	5.651.000
654	29/08/2023	29/08/2025	365.937
655	30/08/2023	30/08/2025	7.302.845



Eduardo G. Fierro
Contador Público - U.N.C.
Mat. 2783 - C.P.C.E. MZA.

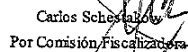

Carlos Schestakow
Por Comisión Fiscalizadora

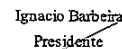

Ignacio Barbeira
Presidente

Firmado a los efectos de su identificación
con informe de fecha 31 de enero de 2024

Aporte Nro	Fecha constitucion Fondo Riesgo	Fecha vencimiento Fondo Riesgo	Importe
656	31/08/2023	31/08/2025	250.000
657	04/09/2023	04/09/2025	300.000
658	04/09/2023	04/09/2025	800.000
659	04/09/2023	04/09/2025	600.000
660	08/09/2023	08/09/2025	1.000.000
661	08/09/2023	08/09/2025	500.000
662	11/09/2023	11/09/2025	80.000
663	11/09/2023	11/09/2025	335.594
664	13/09/2023	13/09/2025	156.766.439
665	19/09/2023	19/09/2025	953.000
666	19/09/2023	19/09/2025	127.672.069
667	21/09/2023	21/09/2025	151.000
668	22/09/2023	22/09/2025	80.000
669	22/09/2023	22/09/2025	112.500
670	22/09/2023	22/09/2025	926.500
671	22/09/2023	22/09/2025	3.008.726
672	25/09/2023	25/09/2025	37.300
673	25/09/2023	25/09/2025	864.500
674	25/09/2023	25/09/2025	234.500
675	25/09/2023	25/09/2025	440.000
676	26/09/2023	26/09/2025	100.000
677	26/09/2023	26/09/2025	500.000
678	26/09/2023	26/09/2025	925.000
679	26/09/2023	26/09/2025	29.592.288
680	28/09/2023	28/09/2025	300.000
681	28/09/2023	28/09/2025	940.000
682	28/09/2023	28/09/2025	1.000.000
683	28/09/2023	28/09/2025	458.000
684	29/09/2023	29/09/2025	11.000.000
685	29/09/2023	29/09/2025	25.000.000
686	29/09/2023	29/09/2025	36.000.000
687	29/09/2023	29/09/2025	34.058.136
688	04/10/2023	04/10/2025	793.632
689	12/10/2023	12/10/2025	10.000.000
690	14/10/2023	14/10/2025	200.000
691	20/10/2023	20/10/2025	250.000
692	25/10/2023	25/10/2025	129.120.018
693	26/10/2023	26/10/2025	30.000.000
694	26/10/2023	26/10/2025	7.000.000
695	29/10/2023	29/10/2025	3.930.000
696	29/10/2023	29/10/2025	19.650.000
697	29/10/2023	29/10/2025	5.925.000
698	29/10/2023	29/10/2025	2.000.000
699	31/10/2023	31/10/2025	26.046.000
700	06/11/2023	06/11/2025	31.512.942
701	06/11/2023	06/11/2025	5.600.000
702	08/11/2023	08/11/2025	820.359
703	14/11/2023	14/11/2025	100.000
704	15/11/2023	15/11/2025	9.000.000
705	15/11/2023	15/11/2025	2.896.801
706	21/11/2023	21/11/2025	100.000
707	22/11/2023	22/11/2025	1.300.000
708	24/11/2023	24/11/2025	200.000
709	30/11/2023	30/11/2025	28.248.688
710	07/12/2023	07/12/2025	400.000
711	13/12/2023	13/12/2025	50.000
712	18/12/2023	18/12/2025	200.000
713	22/12/2023	22/12/2025	314.000.000
714	22/12/2023	22/12/2025	8.300.000
715	23/12/2023	23/12/2025	71.000.000
716	26/12/2023	26/12/2025	40.128.000
717	26/12/2023	26/12/2025	93.000.000


Eduardo G. Fierro
Contador Público - U.N.C.
Mat. 2783 - C.P.C.E. MZA.


Carlos Schestabow
Por Comisión Fiscalizadora



Ignacio Barbeira
Presidente

Firmado a los efectos de su identificación
con informe de fecha 31 de enero de 2024

Aporte Nro	Fecha constitucion Fondo Riesgo	Fecha vencimiento Fondo Riesgo	Importe
718	26/12/2023	26/12/2025	120.000
719	26/12/2023	26/12/2025	20.000.000
720	27/12/2023	27/12/2025	500.000
721	27/12/2023	27/12/2025	12.500.000
722	27/12/2023	27/12/2025	3.484.950
723	27/12/2023	27/12/2025	3.323.500
724	28/12/2023	28/12/2025	1.200.000
725	28/12/2023	28/12/2025	200.000
726	28/12/2023	28/12/2025	200.000
727	28/12/2023	28/12/2025	94.522.000
728	28/12/2023	28/12/2025	450.000
729	28/12/2023	28/12/2025	25.000.000
730	28/12/2023	28/12/2025	750.000
731	28/12/2023	28/12/2025	160.000.000
732	28/12/2023	28/12/2025	80.000.000
733	28/12/2023	28/12/2025	788.000.000
734	29/12/2023	29/12/2025	3.000.000
735	29/12/2023	29/12/2025	240.653
736	30/12/2023	30/12/2025	2.370.000
737	30/12/2023	30/12/2025	52.000.000
738	29/12/2023	29/12/2025	2.000.000
TOTAL			3.600.000.000


(*) El art. 2 del Convenio prescribe lo siguiente: Cuyo Aval deberá devolver, el importe aportado, a la aportante, previo requerimiento por escrito de ésta última a aquella, realizado con una antelación no inferior a sesenta (60) días hábiles a la fecha dispuesta para el reintegro. Dicha solicitud de reintegro no podrá ser cursada antes de transcurridos tres (3) años computados desde la firma del Convenio y sólo será efectivizada por Cuyo Aval siempre que el retiro dispuesto por la aportante no afecte los porcentajes mínimos de liquidez dispuestos por la normativa vigente al respecto al momento en que se deba efectuar la devolución o que dichos fondos se encuentren afectados por haber sido utilizados para hacer frente a garantías caídas. En este último supuesto, Cuyo Aval restituirá los fondos en la medida que los mismos sean reembolsados a la sociedad ya sea en virtud de los pagos realizados por los respectivos beneficiarios de avales caídos o bien como consecuencia de la ejecución de las contra garantías correspondientes.

(**) El art. 2 del Convenio prescribe lo siguiente: Cuyo Aval deberá devolver, el importe aportado, a la aportante, previo requerimiento por escrito de ésta última a aquella, realizado con una antelación no inferior a sesenta (60) días hábiles a la fecha dispuesta para el reintegro. Dicha solicitud de reintegro no podrá ser cursada antes de transcurridos cinco (5) años computados desde la fecha en que se hizo efectivo el aporte y sólo será efectivizada por Cuyo Aval siempre que el retiro dispuesto por la aportante no afecte los porcentajes mínimos de liquidez dispuestos por la normativa vigente al respecto al momento en que se deba efectuar la devolución o que dichos fondos se encuentren afectados por haber sido utilizados para hacer frente a garantías caídas. En este último supuesto, Cuyo Aval restituirá los fondos en la medida que los mismos sean reembolsados a la sociedad ya sea en virtud de los pagos realizados por los respectivos socios beneficiarios de avales caídos o bien como consecuencia de la ejecución de las contra garantías correspondientes.




Eduardo G. Fierro
Contador Público - U.N.C.
Mat. 2783 - C.P.C.E. MZA.

Firmado a los efectos de su identificación
con informe de fecha 31 de enero de 2024



Carlos Schestakow
Por Comisión Fiscalizadora



Ignacio Barbeira
Presidente

Al 31 de diciembre de 2023 y al 31 de diciembre de 2022, la composición del Fondo de Riesgo es la siguiente:

	31/12/2023		
	Fondo de Riesgo Disponible (*)	Rendimiento del Fondo de Riesgo (ganancia)	Total
Socios Protectores			
Aportes al Fondo de Riesgo	3.584.850.248	692.821.189	4.277.671.437
(*) Incluye Fondo de Riesgo Contingente por la suma de \$ 14.827.489			
	31/12/2022		
	Fondo de Riesgo Disponible (*)	Rendimiento del Fondo de Riesgo (ganancia)	Total
Aportes al Fondo de Riesgo	1.267.632.481	103.818.751	1.371.451.232
(*) Incluye Fondo de Riesgo Contingente por la suma de \$ 14.352.530			
Evolución de fondo de riesgo disponible		01/01/2023 al 31/12/2023	01/01/2021 al 31/12/2022
FONDO DE RIESGO DISPONIBLE AL INICIO DEL EJERCICIO		1.371.451.232	1.371.451.232
ORIGENES DE FONDOS			
Aportes de los Socios Protectores	2.955.056.768		825.549.099
(Disminución)/Incremento del Fondo de Riesgo Contingente	-44.146.906		-57.332.704
Provisión Deudas Incobrables por Garantías Abonadas	23.292.014		26.331.187
Provisión recuperadas	-31.074.246		-10.430.809
Retribución devengada del fondo de riesgo -ganancia- (neto de pagos de rend. a favor socios protectores)	2.735.954.576		324.221.671
TOTAL DE ORIGENES DE FONDOS	5.639.082.206		1.108.338.444
APLICACIONES DE FONDOS			
Retiros aportes.	-630.056.768		-400.549.099
Pago rendimiento Fondo de Riesgo	-2.146.952.137		-290.701.122
Sumas recuperadas (aplicadas) en cumplimiento de contratos de garantía a favor de socios partícipes	44.146.906		57.332.704
TOTAL DE APLICACIONES DE FONDOS	-2.732.861.999		-633.917.517
FONDO DE RIESGO DISPONIBLE AL CIERRE DEL EJERCICIO	4.277.671.439		1.371.451.232
Aumento/(Disminución) del fondo de riesgo disponible	2.906.220.207		474.420.927

PERSONAS HUMANAS: APORTE AL FONDO DE RIESGO

Durante el periodo 2023 suscribieron e integraron Convenios de Aportes al Fondo de Riesgo personas físicas por \$ 321.873.085


PERSONAS JURÍDICAS: APORTE AL FONDO DE RIESGO

Durante el periodo 2023 suscribieron e integraron Convenios de Aportes al Fondo de Riesgo personas jurídicas por \$ 2.633.183.683




Eduardo G. Fierro
Contador Público - U.N.C.
Mat. 2783 - C.P.C.E. MZA.

Firmado a los efectos de su identificación
con informe de fecha 31 de enero de 2024



Carlos Sobestakow
Por Comisión Fiscalizadora



Ignacio Barbeira
Presidente

NOTA 7 - CONSTITUCIÓN DE FONDO FIDUCIARIO - FIDEICOMISO DE AFECTACIÓN ESPECÍFICA PARA GARANTIZAR PYMES NO SUJETAS DE CRÉDITO

a) Antecedentes y participantes del fideicomiso

El 12 de Abril de 2007 se firmó el contrato de constitución del Fideicomiso de Afectación Específica para Garantizar Pymes No Sujetas de Crédito en los términos de la Ley 24.441 y de conformidad con lo dispuesto en la Ley 24.467 entre Cuyo Aval S.G.R., en su carácter de fiduciario y el Gobierno de Mendoza como Fiduciante, Beneficiario y Fideicomisario. A tal efecto el fiduciante realizó un aporte a dicho fondo de riesgo por un total de USD 2.000.000, equivalente a \$ 6.265.400.-, importe que se integró totalmente mediante depósitos bancarios a nombre de dicho fideicomiso. El monto mencionado corresponde al 95% para afectar como "Fondo de Riesgo" de acuerdo al objeto previsto en el Contrato de Fideicomiso, y un 5% como "Fondo de Reserva" para asistir a los gastos de mantenimiento del mismo.

b) Objetivo del Fideicomiso

El objetivo del presente Fideicomiso es el de mejorar y facilitar las condiciones de acceso al financiamiento de las Pymes mendocinas no sujetas de crédito (NSC) elegibles mediante la emisión de avales que gocen de la calificación de "Garantías Preferidas A". Para ser considerada una PYME NSC elegible, las mismas deben encuadrarse dentro de alguno de estos criterios: a) figura o han figurado en el sistema de información del BCRA, en categoría 2,3,4,5 y/o 6, o en las categorías que las sustituyan en el caso de modificación de la normativa del BCRA sobre la calificación del deudor; b) aquellas que no poseen calificación crediticia alguna en el sistema de información del BCRA; c) aquellas que, contando con una calificación en el sistema de información del BCRA de 1, sus montos de endeudamiento no supera un monto establecido por el Fiduciante, el que implica que la PYME es sujeta de crédito para créditos de consumo pero no lo es para financiamiento productivo; d) aquellas que hayan emitido cheques que fueron rechazados.

En el contrato de Fideicomiso se estableció que el afianzamiento a través del presente Fideicomiso no podrá superar el 25% del total de la operación principal que lo generó.

c) Duración del Fideicomiso

El plazo de duración del Fideicomiso es de 20 (veinte) años contado a partir de la fecha en que se efectúe el desembolso de fondos del Fiduciante al Fiduciario. El Fiduciante podrá disponer la prórroga del plazo de duración fijado, hasta el plazo máximo previsto en la Ley 24.441. Existe una cláusula de extinción anticipada donde cumplido el plazo de 5 (cinco) años, contados desde el desembolso de fondos a favor del Fiduciario, el Fiduciante podrá resolver, previa conformidad del BID, la extinción del contrato de Fideicomiso.

d) Remuneración del Fiduciario

El Fiduciario percibirá en concepto honorarios por la de gestión del Fideicomiso una comisión mensual variable equivalente al 0,125 % de los avales vigentes que se informan mensualmente al Ministerio de Producción.

e) Patrimonio Neto del Fideicomiso

El valor contable del Patrimonio Neto del citado fideicomiso al 31 de diciembre de 2023 asciende a \$ 889.905.397, según surge de sus Estados Contables auditados.




Eduardo G. Fierro
Contador Público - U.N.C.
Mat. 2783 - C.P.C.E. MZA.

Firmado a los efectos de su identificación
con informe de fecha 31 de enero de 2024



Carlos Schestakow
Por Comisión Fiscalizadora



Ignacio Barbeira
Presidente

NOTA 8 – INFORMACIÓN COMPLEMENTARIA REQUERIDA POR EL ORGANISMO DE CONTROL

8.1 Detalle de las Cuentas a Cobrar por Garantías Afrontadas

Descripción	Plazo de Mora (agrupado por socio participante)					TOTAL AL 31/12/23	TOTAL AL 31/12/22
	Hasta 31 días (Sit. 1)	De 31 a 90 días (Sit. 2)	De 91 a 180 días (Sit. 3)	De 181 a 365 días (Sit. 4)	Más de 365 días (Sit. 5)		
Contragarantía hipotecaria (Garantía Preferida B)	-	-	-	532.154	82.938.476	83.470.630	105.693.235
Previsión Calculada	-	-	-	133.039	41.469.238	41.602.277	51.033.519
Contragarantía Prendaria (Garantía Preferida B)	-	-	-	-	-	-	-
Previsión Calculada	-	-	-	-	-	-	-
Fianza de Terceros (Sin Garantía Preferida)	-	-	-	-	-	-	9.395.363
Previsión Calculada	-	-	-	-	-	-	9.395.363
Contragarantía Otras (Sin Garantía Preferida)	-	-	-	-	6.340.415	6.340.415	18.869.354
Previsión Calculada	-	-	-	-	6.340.415	6.340.415	10.805.804
Total Deudas p/ Gtías Afrontadas	0	-	0	532.154	89.278.891	89.811.045	133.957.952
Total Previsión Calculada	0	-	0	133.039	47.809.653	47.942.692	71.234.686

Según Res. 212/2013 de Sepyme, en su art. 32, establece que se deberá provisionar la mora y/o incobrabilidad considerando los tipos de contragarantía y los plazos de mora transcurridos, según los criterios establecidos en la misma (Derogada por Res. 455/2018 y modificatorias, Sepyme, Ministerio de Producción).

Según Res. 455/2018 y modificatorias de Sepyme, en su art. 27, establece que se deberá provisionar la mora y/o incobrabilidad considerando las normas sobre "Previsiones Mínimas por Riesgo de Incobrabilidad" del B.C.R.A.

La previsión total acumula es \$ 47.942.692 a la cual se le detrae la suma de \$ 6.340.415 correspondiente a lo provisionado al 100%, quedando un remanente de \$ 41.602.277.

8.2 Contragarantías respaldatorias

Saldo de garantías Vigentes	Contragarantías Recibidas					Total	Saldos Refianzados
	Hipotecarias	Prendarias	Fianza terceros	Otras	Total		
2023 8.387.746.199	23.559.729.915	393.247.423	1.245.754.850	1.912.879.478	27.111.611.665	21.355.789	
2022 3.122.545.894	8.550.437.156	130.803.415	499.326.092	496.649.326	9.677.215.989	25.412.340	

8.3 Detalle Cuentas de Orden - Deudores por Garantías Afrontadas Provisionados al 100%

Año Calendario en que se generó la deuda	Deuda Total al 31/12/2023	Contragarantías				Deuda Total al 31/12/2022
		Hipotecarias	Prendarias	Fianzas	Otros	
2016	0					0
2017	0					0
2018	0					0
2019	3.008.440				3.008.440	9.550.159
2020	167.440				167.440	1.442.137
2021	1.639.377				1.639.377	4.137.601
2022	1.525.158				1.525.158	3.314.225
Total	6.340.415	0	0	0	6.340.415	20.119.716

Según Res. 455/2018 de Sepyme (art. 27) se deberá provisionar la mora y/o incobrabilidad considerando las normas sobre "Previsiones Mínimas por Riesgo de Incobrabilidad" del B.C.R.A. Las mismas establecen que se provisionarán al 100% los créditos sin garantía preferida que estén calificados como situación 5 "Irrecuperable" o 6 "Irrecuperable por disposición técnica", o bien teniendo garantía preferida estén calificados como situación 6 ante el B.C.R.A.



Eduardo G. Fierro
Contador Público - U.N.C.
Mat. 2783 - C.P.C.E.MZA.

Firmado a los efectos de su identificación
con infóme de fecha 31 de enero de 2024




Carlos Sobestakov
Por Comisión Fiscalizadora



Ignacio Barberá
Presidente


8.4 Detalle de los Saldos Pendientes de Cobro Cuya Gestión de Recupero se ha abandonado

Año calendario en que se generó la deuda	Saldo Irrecuperable
2016	2.261.871,00
2019	639.418,00
2020	910.307,00




Eduardo G. Fierro
Contador Público C.U.N.C.
Mat. 2783 - C.P.C.E. MZA.

Firmado a los efectos de su identificación
con informe de fecha 31 de enero de 2024



Carlos Schepstisow
Por Comisión Fiscalizadora




Ignacio Barbeira
Presidente

ANEXO I
Hoja 1 de 8


CUYO AVAL S.G.R
ESTADOS CONTABLES AL 31 DE DICIEMBRE DE 2023
INICIADO EL 01 DE ENERO DE 2023
(Presentado en forma comparativa) (en pesos)


INVERSIONES

Denominación de los valores	31/12/2023 Valor de libros	31/12/2022 Valor de libros
CORRIENTE		
<u>PERTENECIENTE AL FONDO DE RIESGO</u>		
Plazo Fijo Patagonia	-	1.202.811
Plazo Fijo Metrópolis	-	760.003
Banco Nación	8.096.438	20.098.896
Banco Supervielle - Regional	9.711.642	29.527.618
Plazo Fijo HSBC	-	16.874.521
Plazo Fijo Credicoop	10.785.774	25.116.860
Plazo Fijo Banco Voii	-	31.701.858
Subtotal certificados de depósitos a plazo fijo en pesos	28.593.854	125.282.567
	-	-
Subtotal certificados de depósitos a plazo fijo en Dólares estadounidenses (*)	-	-
FCI Balanz Capital Ahorro	255.522	98.359
FCI IAM Renta Capital Industri	35.818.629	44.653.423
FCI Galileo Income C Menendez	41.181.875	28.908.151
FCI GALILEO ESTRATEGIA Clase A	6.179.529	-
FCI Consultatio Balance Found	20.220.888	9.912.825
FCI Galileo Argentina Calse A	35.057.451	14.554.208
FCI GALILEO ARGENTINA Clase A	-	14.377
FCI Quinquela Pesos \$ Clase B	1.997.950	876.149
FCI Quinquela Ahorro \$ Clase B	17.881.708	5.924.900
FCI Quinquela Renta Mixta Clase B	18.849.269	5.031.789
FCI Abierto Pymes Clse A Super	40.382.087	14.336.788
FCI Quinquela \$ Clase B	182.941	82.300
FCI Megainver Liquidez Pesos S	852.778	375.330
FCI Schroder Clase B Balanz	73.266.201	21.682.451
FCI Galileo Premium Clase B	19.430.303	8.134.246
FCI GALILEO ESTRATEGIA Clase A	63.119.799	-
Transporte	374.676.930	154.585.296


Eduardo G. Fierro
Contador Público - U.N.C.
Mat. 2783 - C.P.C.E. MZA.

Firmado a los efectos de su identificación
con informe de fecha 31 de enero de 2024


Carlos Schestakow
Por Comisión Fiscalizadora


Ignacio Barbeira
Presidente

ANEXO I
Hoja 2 de 8

CUYO AVAL S.G.R
ESTADOS CONTABLES AL 31 DE DICIEMBRE DE 2023
INICIADO EL 01 DE ENERO DE 2023
(Presentado en forma comparativa) (en pesos)

INVERSIONES

Denominación de los valores	31/12/2023	31/12/2022
	Valor de libros	Valor de libros
Transporte	374.676.930	154.585.296
FCI Allaria Ahorro Clase B	25.887.686	12.063.812
FCI Consultatio Deuda Argentín	-	416.070
FCI Consultatio Deuda Argentín	-	2.516.338
FCI Quinquela Pesos Global FR	-	3.660.192
FCI Super Ahorro Santander \$	58.973.384	53.307.717
FCI Galileo Argentina ALG	-	27.221.094
FCI Galileo Arg Clase A	-	5.270.411
FCI Max Money Markey	21.902	-
FCI GALILEO ARGENTINA Clase A	-	16.994.890
FCI Norando Capital Ahorro	-	1.408.734
FCI Argenfunds Renta Global	64.351.434	71.775.032
FCI GALILEO ARGENTINA Clase A	-	13.492.183
FCI GALILEO ARGENTINA Clase A	-	39.661.260
FCI Gainvest Schweber	-	22.006.448
FCI Premier Renta Fija Supervi	256.990	112.696
FCI SBS Ahorro 6005	-	168.520
FCI Galileo Benedit PV	93.968.721	29.895.020
FCI Galileo San Luis	-	38.854.637
FCI GALILEO ESTRATEGIA Clase A	5.775.093	-
FCI Dracma Pyme	25.212.391	-
FCI Super Gestión Mix VI Santa	6.181	-
FCI megainver Ahorro Puente	3.837.115	-
FCI Galileo Estrategia	27.608.654	-
FCI \$ GPSFIXED QUIRON CCLASE A	55.595.138	15.991.190
FCI \$ Verde y sust quiron clas	1.610.427	4.420.451
FCI US\$ QUIRON LATAM CLASE A	6.792.262	1.212.683
CONSULTATIO AHORRO FR Schweber	7.422.109	2.798.049
FCI ST ZERO TPCG	4.760.495	617.864
FCI Estrategia Benedit COTA	-	6.712.045
FCI Quiron Oney Market Clase B	58.865	-
FCI LATAM RENTA FIJA CLASE B S	227.554.933	-
FCI Argenfunds Liquidez clase	321.406	-
FCI Balanz Renta Fija Dolar Li	5.039.259	-
FCI Super Gestion Mix V	485.679	181.208
Subtotal fondos comunes de inversión en pesos	990.217.054	525.343.840
Subtotal fondo comunes de inversión en dólares estadounidenses (*)	-	-




Eduardo G. Fierro
Contador Público - U.N.C.
Mat. 2783 - C.P.C.E. MZA.

Firmado a los efectos de su identificación
con informe de fecha 31 de enero de 2024



Carlos Schestakow
Por Comisión Fiscalizadora




Ignacio Barbeira
Presidente

ANEXO I
Hoja 3 de 8

CUYO AVAL S.G.R
ESTADOS CONTABLES AL 31 DE DICIEMBRE DE 2023
INICIADO EL 01 DE ENERO DE 2023
(Presentado en forma comparativa) (en pesos)


INVERSIONES


Denominación de los valores	31/12/2023	31/12/2022
	Valor de libros	Valor de libros
AL29 SJB	-	102.243
TX22 boncer PV	-	9.997.920
TX22 - BONOS DEL TESORO EN PESOS	-	4.874.940
AL30 Global	18.352.376	6.990.820
GD30 BONO REP ARG US\$ STEP UP V9-7-30	17.994.675	4.207.830
TO26 Bonos Tes Nac vto 17-10-2	326.612	-
AL30 BONO REP ARG STEP UP 2030	424.662	-
AE38 BONO REP ARG US\$ STEP UP	445.881	-
AL30 BONO REP ARG USD 2030	841.006	-
AL30 BONO REP ARG USD 2030	133.487	-
AE38 BONO REP ARG USD	235.164	-
Bogar 2018 NF 18 Benedit	-	3.495.410
Bogar 2020 NO20 Benedit	-	1.283.489
Titulos Públicos Balanz	50.851	104.625
TX23 Cota	-	6.043.064
Bono BDC24	-	8.257.788
BDC24	-	4.015.589
Bonos Rep Arg STEP 35	298.364.480	77.156.707
Titulos PBA.25	72.587.424	65.810.100
PBA25 TD PROV DE BS AS V.12-04	7.572.656	4.863.280
PBA25 TD PROV DE BS AS V.12-04	-	4.558.000
PBA.25 San Luis	-	21.778.760
PBA25 TD PROV DE BS AS V.12-04	58.542.848	83.175.020
GD 30 Balanz Norando	6.954.882	1.350.891
Tit Publ Prov Bs As Vto 12.4.2	1.216.670	771.680
T2X4 Bonos Rep Arg Nación Burs	-	5.177.856
AL30 Bono Rep Arg USD	142.563	87.507
AE38 Bono Rep Arg	1.884.031	1.032.575
AL29 Bono Rep Arg USD	345.728	79.886
AL41 Bono Rep Arg USD	344.960	95.060
T2X3 BONO TESORO	-	135.346
TO23 BONTE	-	116.069
AL 30	2.760.873	850.285
AE38	2.113.375	598.553
AL41	1.105.984	305.574
T2V3 BONO REP ARG V 31.7.23	-	838.288
TDJ23 BONO NAC MONEDA DUAL	-	34.628.242
TDL23 BONO NAC MONEDA DUAL	-	31.359.773
S28F3 LT REP ARG DESC V 28223	-	10.859.856
S31E3 LETRAS DESC V 310123	-	486.305
S31M3 LETRA A DESC V 31323	-	26.639.405
S28F3 LT REP ARG DESC V	-	10.184.284
S31M3 LETRA A DESC V 31323	-	9.651.064
Transporte	492.741.188	441.964.084


Eduardo G. Fierro

Contador Público - U.N.C.
Mat. 2783 - C.P.C.E. MZA.

Firmado a los efectos de su identificación
con informe de fecha 31 de enero de 2024


Carlos Schescaow
Por Comisión Fiscalizadora



Ignacio Barbéira
Presidente

ANEXO I
Hoja 4 de 8


CUYO AVAL S.G.R
ESTADOS CONTABLES AL 31 DE DICIEMBRE DE 2023
INICIADO EL 01 DE ENERO DE 2023
(Presentado en forma comparativa) (en pesos)


INVERSIONES

Denominación de los valores	31/12/2023	31/12/2022
	Valor de libros	Valor de libros
Transporte	492.741.188	441.964.084
TDJ23 BONO NAC MONEDA DUAL	-	14.615.414
TDL23 BONO NAC MONEDA DUAL	-	12.630.660
X17F3 LT REP ARG AJUS	-	10.255.474
X21A3 LT REP ARG AJUS	-	10.280.072
Letras del Tesoro	2.303.524	-
Bonos T2V1 Diego Camara Benedi	11.958.237	-
DICA nación burs Simonetto	41.596.500	-
Lebacs COMAFI AC	58.959.635	-
GD29 Cabrera	305.124	-
GD29 Cabrera	20.349	-
GD30 Mitika	214.260	-
GD30 MAC DEVOLPERS	74.612	-
GD30 Global	8.000.249	-
NDT25 Bono Prov Neuquen	1.762.250	-
NDT25 DEAN PABLO	937.125	-
Bono Rep Arg 31-03-2025	12.488.960	-
AL30 Lobo Gagliotti	35.484.083	-
AL30 IMPULSA MENDOZA	835.854.441	-
AL30 C Menendez	113.823.150	-
AL30 Agropulso	12.180.590	-
Tit Publicos TDE25 Jucalan	10.649.200	-
Bono TDE25 Soldano	3.294.300	-
AL30 Cota	19.182.415	-
AL30 AGSL	112.365.382	-
NDT25 BONO PROV NEUQUEN COSTA	158.375	-
Bono NDT25 Prov Neuquen VALFRE	589.750	-
Bono del Tesoro Bouncer	1.181.922	-
Bono Nación DUAL	8.393	-
Bono del Tesoro Boncer	51.277.610	-
Bono del Tesoro Boncer	63.095.514	-
TDF24 BONO NACION MONEDA DUAL	58.464.875	-
TDG24 BONO DUAL 30/08/2024	117.600.850	-
TDA24 BONO NAC MON DUAL 04.202	144.000	-
TDG 24 BONO NAC MON DUAL 30082	206.693.640	-
TDF24 BONO NAC DUAL 28-2-24	17.156.818	-
LETRAS GLOBAL AC	124.707.031	-
Bonos AY24 SBS Iraola	623.569	-
BONO Rep Arg AC 17	3.185.343	-
Lebacs Benedit FR	67.200	-
PBA25 TD PROV BA Benedit	-	6.717.220
Subtotal Títulos Públicos en pesos	2.419.150.464	496.462.924


Eduardo G. Fierro
Contador Público - U.N.C.
Mat. 2783 - C.P.C.E. MZA.

Firmado a los efectos de su identificación
con informe de fecha 31 de enero de 2024


Carlos Schestakov
Por Comisión Fiscalizadora


Ignacio Barbera
Presidente

ANEXO I
Hoja 5 de 8

CUYO AVAL S.G.R
ESTADOS CONTABLES AL 31 DE DICIEMBRE DE 2023
INICIADO EL 01 DE ENERO DE 2023
(Presentado en forma comparativa) (en pesos)

INVERSIONES

Denominación de los valores	31/12/2023 Valor de libros	31/12/2022 Valor de libros
YCA60- ON YPF	2.994.000	-
ON MSU CL GLOBAL FR	80.558.000	27.550.836
ON SAN MIGUEL 8 GLOBAL	41.718.220	11.145.614
ON BH XVIII Hipotecario	41.827.422	16.702.336
YMCHO ON YPF	-	729.193
ON IRSA USD	750.651	527.254
ON C TERM GEN	1.624.430	409.248
DNCZO ON EDENOR	1.091.801	493.486
IRCFQ ON IRSA REG	-	526.626
YMCHO ON YPF	-	1.100.575
ON Pyme Tradimex Scheweber	-	2.020.467
ON Pyme JOSÉ LLENES SCHWEBER	1.070.128	2.663.965
YCA60- ON YPF	1.996.000	-
ON Molinos Clase X Benedit	21.430.678	-
ON Cresud Global	16.147.849	6.185.000
ON Cresud Nación Bursatil	72.665.319	27.832.500
ON IRSA SBS FR	15.707.038	-
ON Cumar SJB	-	614.251
MRCAO ON GEN MEDIT LATINDA	1.364.312	-
ON MRCAO Gen Medit	1.067.853	-
ON GEN MEDIT DEAN	456.264	-
ON MRCEO Cent Ter Gral Roca	558.600	-
ON GEN MIDT GARBELLINI	1.798.921	-
LOC3 O ON LOMA NEGRA CL. 3 USS	410.000	-
YPCUO ON YPF SA REG. 2 CL. 28	819.980	-
ON LECAO Albanese Energia	954.000	-
ON MRCMO CENT TERM	212.860	-
ON YCA60 YPF CLASE 39	998.000	-
ON Ebucaar GPS Bursatil	11.466.890	-
ON ANTA DORADO BENEDIT	35.939.179	-
ON Loma Negra Milla	853.000	-
TLC50 ON Telecom - TLC50	668.000	-
MTCGO - ON MASTELLONE HNOS REGS 10.95% V30/06/26	2.829.075	-
LECAO ON ALBANESI LATINDA	30.210	-
ON MTCGO Mastellone 30-6-26	220.095	-
ON MRCAO GEN MED 1-12-27	769.899	-
ON YCA60 YPF 28-7-25	3.992.000	-
ON MSCU RUC60 LATINDA	503.000	-
ON MTCGO Mastellone 30-6-26	279.390	-
ON CRCEO ON CELULOSA TOMASEK	292.055	-
ON MSCU CL6 RUC60	293.000	-
ON EDENODR MAC DEVELOPER	20.976	-
ON TLCIO TELECOM ARG 8% 18-7-2	1.960.000	-
ON MTCGO Mastellone 30-6-26	1.507.500	-
ON YCA60 YPF CLASE 39 28-7-25	1.996.000	-
LECAO ON Albanesi Energia	414.460	-
ON IRSA Hipotecario	301.916.375	-
MTCGO - ON MASTELLONE HNOS REGS 10.95% V30/06/26	578.880	-
YCA60- ON YPF VTO 28/07/2025	998.000	-
ON SAN MIGUEL SNS90	188.160	-
ON MRCIO GN Medit CT Roca	1.536.537	-
SNS90 ON San Miguel LX 26.6.25	2.064.384	-
ON MRCEO CENTRAL TERMICA	66.150	-
ON YCA60 YPF 28-7-25	998.000	-
ON MRCEO CENTRAL TERMICA	164.850	-
ON MASTELLONE MTCGO 30-6-26	1.001.985	-
ON YCA60 YPF 28-7-25	998.000	-
ON Hipotecario Serie XX	22.552.600	-
ON Loma Negra Beatriz Cabrera	316.000	-
ON MRCAO Gen Medit	1.195.547	-
ON LECAO Albanesi Energia Valf	500.320	-
ON Pampa TPCG	-	3.545.069
Subtotal obligaciones negociables en pesos	707.332.843	102.046.420

Eduardo G. Fierro

Contador Público - U.N.C.
Mat. 2783 - C.P.C.E. MZA.Carlos Schestakov
Por Comisión FiscalizadoraIgnacio Barbeira
PresidenteFirmado a los efectos de su identificación
con informe de fecha 31 de enero de 2024

ANEXO I
Hoja 6 de 8

CUYO AVAL S.G.R
ESTADOS CONTABLES AL 31 DE DICIEMBRE DE 2023
INICIADO EL 01 DE ENERO DE 2023
(Presentado en forma comparativa) (en pesos)

Denominación de los valores	31/12/2023	31/12/2022
	Valor de libros	Valor de libros
FF Red Mutual 40 - Nix Valores	-	101.502.264
FF Red Mutual 39 - Voi	187.264.712	-
FF AMFAyS XIII Cohen	1.454.866	-
FF INSUAGRO BENEDIT	24.163.500	-
FF INSUAGRO 11 CLASE A NAC BUR	3.866.160	-
FF Red Mutual 41 C - Voi	114.226.650	-
FF RM 61C	-	60.814.496
FF RM62C	119.147.275	67.105.573
Subtotal Fideicomiso Financiero en pesos	450.123.163	229.422.333
	-	-
Subtotal Fideicomiso Financiero en dólares estadounidenses (*)	-	-
Acciones Macro SBS 6005	2.488.440	522.945
Acciones Balanz	516.202	127.853
Acciones YPF	4.789.513	-
Acciones Banco Galicia	14.314.872	-
Acciones Holcim	2.898.548	-
Acciones Pampa Energía	24.585.405	-
Acciones YPF	18.073.321	-
CRES Acciones CRESUD	3.314.520	-
IRSA Acciones IRSA 1V.ESC	3.198.686	-
LOMA Acciones Or Loma Negra	3.065.810	-
PAMP Acciones Pampa Energía	4.369.279	-
TGSU2 Acciones Trans Gas del S	6.476.925	-
YPFD Acciones YPF ESC D 1v	7.843.454	-
YPFD - YPF S.A. ESC "D" 1V	567.399	-
TGNO4 TRANS. GAS DEL NORTE "C"	149.732	-
Cedear RRK INNOVATION Simonett	-	3.998.309
Cedear Square Inc SIMONETTO	-	4.120.320
Cedear SPDR S&P 500 SCHWEBER	95.969.535	-
CEDEAR SPDR S&P	277.770	-
Cedeas Amazon	3.744.837	-
Cedear Google	3.466.386	-
GOOGL CEDEAR GOOGLE INC	1.070.916	-
MCD CEDEAR M.C.DONALDS'S Corp	1.011.528	-
CEDEAR MICROSOFT	3.519.648	-
Cedear Visa	3.534.500	-
Cedear Apple	3.207.276	-
Cedear Bristol	2.452.019	-
Cedear Bunge	3.161.799	-
CEDEAR CITIGROUP	3.342.300	-
Cedear Coca Cola	16.103.178	-
CEDEAR BRKB Benedict	31.696.806	-
CEDEAR BRKB Global	9.812.421	-
CEDEAR BRKB Schwebel	48.746.085	-
Cedear Berkshire	3.270.807	-
CEDEAR S&P	12.592.240	-
CEDEAR VISA Nac Bursatil	14.392.484	8.560.629
Cedear Alibaba Group Simonetto	17.798.372	4.597.216
Cedear Meli SIMONETTO	44.687.124	15.075.530
CEDEAR AMAZON Nac Bursatil	43.569.540	4.374.020
CEDEAR SPDR	72.862.520	11.925.171
CEDEAR SPDR	27.319.923	5.837.955
Cedeas Balanz	491.528	124.416
SPY CEDEAR SPDR	1.134.228	321.416
Transpórtic	565.887.876	59.585.280

Eduardo G. Fierro

Contador Público - U.N.C.

Mat. 2783 - C.P.C.E.MZA.

Carlos Schesnakov

Por Comisión Fiscalizadora


Ignacio Barbera

Presidente

Firmado a los efectos de su identificación
con informe de fecha 31 de enero de 2024


CUYO AVAL S.G.R
ESTADOS CONTABLES AL 31 DE DICIEMBRE DE 2023
INICIADO EL 01 DE ENERO DE 2023
(Presentado en forma comparativa) (en pesos)

Denominación de los valores	31/12/2023 Valor de libros	31/12/2022 Valor de libros
Transporte	565.887.876	59.585.780
IWM CEDEAR ISHARES	1.042.908	29.655
CEDEAR SPDR S&P CAMARA	2.916.585	1.633.316
CEDEAR SPDR S&P AGROPULSO	2.777.700	3.811.070
CEDEAR SPY	39.929.438	12.941.894
AL29 ARG USD AC COME	13.680.173	4.467.020
Cedear Google	93.940	-
Cedear Mercado Libre	102.376	-
CEDEAR CITIGROUP	83.558	-
Cedear PYPL	82.341	-
CEDEAR TESLA	48.852	-
CEDEAR TESLA	3.582.612	956.864
Cedear SYP 500	92.590	-
Cedear IWM Ishares Trust	78.710	-
CEDEAR STARBUCKS Nac Bursatil	15.716.206	-
CEDEAR PFIZER INC Nac Bursatil	15.643.359	-
CEDEAR DISNEY Nac Bursatil	-	6.073.740
Subtotal acciones y CEDEARS en pesos	661.759.224	89.499.339
Caución Global AC South M	9.170.191	15.954.505
Cauciones CAPE	2.116.357	-
Cauciones Global	4.713.776	15.848.586
Cauciones Colocadas Schewer	-	3.679.073
Caucion Pagos Viejos Bedit	-	1.422.905
Cauciones Campos PV	-	696.313
Cauciones COlocadas San Juan B	-	289.279
Subtotal cauciones en pesos	16.000.324	37.890.661
Pagare Bedit	27.385.300	-
Subtotal Pagaré en pesos	27.385.300	-
CPD Schweber FR	18.961.869	-
CPD Bedit FR	17.329.844	-
Subtotal CPD en pesos	36.291.713	-
Saldos en cuentas bancarias (detalle en Anexo I cont.)	35.234.667	112.111.839
TOTAL INVERSIONES PERTENECIENTES AL FONDO DE RIESGO	5.372.088.606	1.718.059.923




Eduardo G. Fierro
Contador Público - U.N.C.
Mat. 2783 - C.P.C.E. MZA.

Firmado a los efectos de su identificación
con informe de fecha 31 de enero de 2024



Carlos Schestakow
Por Comisión Fiscalizadora



Ignacio Barbeira
Presidente

ANEXO I
Hoja 8 de 8

CUYO AVAL S.G.R
ESTADOS CONTABLES AL 31 DE DICIEMBRE DE 2023
INICIADO EL 01 DE ENERO DE 2023
 (Presentado en forma comparativa) (en pesos)


Denominación de los valores	Cantidad	31/12/2023	31/12/2022
		Valor de libros	Valor de libros
FCI Allaria Ahorro Clase B CP		5.174.199	10.299.359
FCI Super Ahorro pesos Santand		79.066.725	62.370.591
FCI Quinquela Pesos Global		-	1.786.779
Subtotal Fondos Comunes de Inversión en Pesos		84.240.924	74.456.730
Subtotal acciones en pesos		-	-
Subtotal acciones en dolares estadounidenses (*)		-	-
Subtotal Títulos Públicos en pesos		-	-
Pagaré Benedit CP		16.109.000	-
Subtotal Pagaré en pesos		16.109.000	-
CPD Benedit		14.447.912	-
Subtotal CPD en pesos		14.447.912	-
Subtotal cauciones en pesos		-	-
Obligaciones Negociables Pyme Actual 8 Benedit CP		1.620.000	5.044.804
Obligaciones Negociables Pyme Actual 9 I Benedit CP		2.879.420	8.966.734
Obligaciones Negociables Pyme Actual 9 II Benedit CP		2.879.420	8.966.734
ON YPF YCA60 Benedit		42.914.000	-
ON PYME EBUCAR San Juan Burs		2.086.672	-
ON PYME TISER S1 V 31-8-21		213.500	488.100
Subtotal Obligaciones negociables en Pesos		52.593.012	23.466.372
Saldos en cuentas bancarias (detalle en Anexo I cont.)		-	-
TOTAL INVERSIONES PERTENECIENTES A CUYO AVAL		167.390.848	97.923.102

(*) Tipo de cambio utilizado \$805,45 = 1 US\$




Eduardo G. Fierro
 Contador Público - U.N.C.
 Mat. 2783 - C.P.C.E. MZA.

Firmado a los efectos de su identificación
 con informe de fecha 31 de enero de 2024



Carlos Schestakow
 Por Comisión Fiscalizadora



Ignacio Barbeira
 Presidente

ANEXO I cont.
Hoja 1 de 1


CUYO AVAL S.G.R
ESTADOS CONTABLES AL 31 DE DICIEMBRE DE 2023
INICIADO EL 01 DE ENERO DE 2023
(Presentado en forma comparativa) (en pesos)

Denominación de los valores	Cantidad	31/12/2023	31/12/2022
		Valor de libros	Valor de libros
Bco Santander Rio		-	20.723
ICBC		76.196	26.626
Banco Patagonia		34.214	28.313
Bco Galicia		27.754	42.902
Bco Supervielle		10.240	55.428
Bco Macro		43.531	43.228
Cano Bursatil		4.940	-60
Bco Nacion		899.725	2.423.953
Bco Ciudad		29.011	75.624
Banco San Juan		89.387	48.864
Banco de Comercio		36.820	1.172
Puente hermanos Cta. Cte.		325	325
San Juan Bursatil		5.278	1
Nación Bursátil		641	992
ALLARIA FR		81	30.581
Arpenta		393.371	48.356
Banco Voii FR		235.971	12.891
SBS		1.040	7.023
COMAFI AC		53.937	16.346
Schweber AC Caja de Valores		-35.159	-
Otras		427.515	128.312
Subtotal Bancos en pesos		2.334.819	3.011.600
Bco Galicia U\$\$		-24	27.671
Banco Supervielle		-	102.124.879
Bco Hipotecario U\$\$		485.549	106.677
SBS U\$\$		294.432	39
Santander Rio Dólar		151.143	772.068
Puente Hnos.		185	41
ALLARIA U\$\$		17.519	3.849
Nacion Bursatil USD		1.938.815	426.001
San Juan Bursatil USD FR		4.594	2.157
Otras		30.007.635	5.636.857
Subtotal Bancos en dolares estadounidenses (*)		32.899.848	109.100.239
Total Bancos pertenecientes a Fondo de Riesgo		35.234.667	112.111.839


(*) Tipo de cambio utilizado \$805,45 = 1 U\$\$



Eduardo G. Fierro
Contador Público -U.N.C.
Mat. 2783 - C.P.C.E. MZA.



Carlos Schestakow
Por Comisión Fiscalizadora




Ignacio Barbera
Presidente


BIENES DE USO

ANEXO II

CONCEPTO	Valor de Origen				Depreciaciones del Ejercicio				31/12/2022	31/12/2023	31/12/2022
	Al inicio del ejercicio	Altas	Bajas	Al cierre del ejercicio	Acumuladas al inicio del ejercicio	Bajas	Alicuota		Acumuladas al cierre del ejercicio	Neto Resultante	Neto Resultante
							%	Monto			
Inmuebles	420.075.430	0	-	420.075.430	-	-	-	-	-	420.075.430	420.075.430
Muebles de Oficina	12.485.571	242.104	-	12.727.675	8.180.749	-	20	684.423	8.865.172	3.862.503	4.304.822
Servidor	1.378.382	0	-	1.378.382	1.378.382	-	20	-	1.378.382	-	-
Equipos Computación	15.934.682	756.363	-320.838	16.370.206	15.862.371	-320.838	20	324.421	15.865.954	504.252	72.311
Licencias informáticas	1.962.237	0	-	1.962.237	-	-	-	-	-	1.962.237	1.962.237
Rodados	5.612.265	0	-	5.612.265	2.244.906	-	20	1.122.453	3.367.359	2.244.906	3.367.359
Proyector	167.229	0	-	167.229	167.229	-	20	0	167.229	-	-
Electrodomesticos	381.203	29.724	-	410.927	375.988	-	20	15.124	391.112	19.815	5.216
Equipos Refrigeración	698.059	0	-	698.059	622.062	-	20	75.997	698.059	0	75.997
Mejoras en inmuebles de terceros	-	2.548.088	-	2.548.088	-	-	-	1.274.044	1.274.044	1.274.044	-
Teléfonos celulares	521.431	0	-	521.431	392.811	-	33	128.620	521.431	0	128.620
TOTALES 2023	459.216.488	3.576.280	-320.838	462.471.929	29.224.497	-320.838		3.625.084	32.528.742	429.943.187	429.991.991

CUYO AVAL S.G.R.
 ESTADOS CONTABLES AL 31 DE DICIEMBRE DE 2023
 INICIADO EL 01 DE ENERO DE 2023
 (Presentado en forma comparativa) (en pesos)



 Carlos Schestakow
 Por Comisión Fiscalizadora


 Eduardo G. Fierro
 Contador Público - U.N.C.
 Mat. 2783 - C.P.C.E. MZA.

Firmado a los efectos de su identificación
 con informe de fecha 31 de enero de 2024


ANEXO III				
CUYO AVAL S.G.R ESTADOS CONTABLES AL 31 DE DICIEMBRE DE 2023 INICIADO EL 01 DE ENERO DE 2023 (Presentado en forma comparativa) (en pesos)				
ACTIVOS Y PASIVOS EN MONEDA EXTRANJERA				
CONCEPTO	31/12/2023			31/12/2022
	Clase y monto de la moneda extranjera	Cambio vigente	Monto en moneda argentina e importe contabilizado (en pesos)	Monto en moneda argentina e importe contabilizado (en pesos)
ACTIVO				
ACTIVO CORRIENTE				
Bancos	US\$ 41.833	805,45	33.694.359	109.327.000
Total del Activo Corriente	US\$ 41.833	805,45	33.694.359	109.327.000
ACTIVO NO CORRIENTE				
Total del Activo No Corriente	US\$ -	805,45	-	-
TOTAL DEL ACTIVO	US\$ 41.833	805,45	33.694.359	109.327.000

NOTA: Al 31/12/2023, existen garantías vigentes en moneda extranjera por USD 3.032.236, correspondientes a 79 avales.




Eduardo G. Fierro
Contador Público - U.N.C.
Mat. 2783 - C.P.C.E. MZA.

Firmado a los efectos de su identificación
con informe de fecha 31 de enero de 2024




Carlos Schestakow
Por Comisión Fiscalizadora



Ignacio Barbeira
Presidente

ANEXO IV					
CUYO AVAL S.G.R ESTADOS CONTABLES AL 31 DE DICIEMBRE DE 2023 INICIADO EL 01 DE ENERO DE 2023 (Presentado en forma comparativa) (en pesos)					
PREVISIONES					
CONCEPTO	31/12/2023			31/12/2022	
	Saldos al inicio del ejercicio	Aumentos	Disminuciones y Recuperos	Saldos al cierre del ejercicio	Saldos al cierre del ejercicio
DEDUCIDAS DEL ACTIVO CORRIENTE					
Deudores incobrables por servicios prestados	8.190.750	-4.975.769		3.214.981	8.190.750
Inversiones de Capital Propio	22.978.269	-14.427.890		8.550.379	22.978.269
TOTALES DEDUCIDAS DEL ACTIVO CORRIENTE	31.169.018	-19.403.658	-	11.765.360	31.169.018
DEDUCIDAS DEL ACTIVO NO CORRIENTE					
Deudores incobrables sobre garantías afrontadas (Ver Nota 8.1)	51.114.969	-9.512.692	-	41.602.277	51.114.969
TOTALES DEDUCIDAS DEL ACTIVO NO CORRIENTE	51.114.969	-9.512.692	-	41.602.277	51.114.969
INCLUIDAS EN EL PASIVO CORRIENTE					
Por Cheques Vencidos (Deudas comerciales)	151.456	-102.820	-	48.636	151.456
TOTAL INCLUIDAS EN EL PASIVO CORRIENTE	151.456	-102.820	-	48.636	151.456



Eduardo G. Fierro
 Contador Público - U.N.C.
 Mat. 2783 - C.P.C.E. MZA.

Firmado a los efectos de su identificación
 con informe de fecha 31 de enero de 2024




Carlos Schestakov
 Por Comisión Fiscalizadora




Ignacio Barbeira
 Presidente

ANEXO V				
CUYO AVAL S.G.R ESTADOS CONTABLES AL 31 DE DICIEMBRE DE 2023 INICIADO EL 01 DE ENERO DE 2023 (En pesos)				
INFORMACION REQUERIDA POR EL ART. 64 INC b DE LA LEY N° 19.550 CORRESPONDIENTE AL EJERCICIO FINALIZADO AL 31 DE DICIEMBRE DE 2023				
	01/01/2023 al 31/12/2023			
CONCEPTO	Total	Gastos de Comercialización	Gastos de Administración	Costos
Honorarios y retribuciones por servicios	42.667.316	12.140.656	30.526.660	-
Sueldos y Cargas sociales	268.994.677	61.783.278	138.742.422	68.468.977,00
Depreciación de Bienes de Uso y patentes	3.745.183	-	3.745.183	-
Publicidad y Promoción	2.684.056	2.684.056	-	-
Viáticos y movilidad	6.357.969	6.174.722	183.247	-
Correo y mensajería	347.883	-	347.883	-
Imp. A los débitos y créditos bancarios Ley N° 25.413	4.294.253	-	4.294.253	-
Otros Impuestos	10.099.015	741.781,00	9.357.234	-
Librería y papelería	481.744	-	481.744	-
Intereses financieros e impositivos	33.568	-	-	-
Servicios	4.119.400	-	4.119.400	-
Gastos y comisiones bancarias	1.919.757	-	1.919.757	-
Seguros pagados	894.142	-	894.142	-
Legalizaciones y certificaciones	1.832.495	-	1.832.495	-
Alquileres y expensas	5.563.659	-	5.563.659	-
Cursos y Capacitación	135.578	-	135.578	-
Cuotas asociaciones empresarias	1.249.036	-	1.249.036	-
Gastos en informática	6.803.360	-	6.803.360	-
Limpieza y mantenimiento	2.140.448	-	2.140.448	-
Publicaciones y suscripciones	337.028	198.484	138.544,00	-
Costo negociación cheques diferidos	554.332	-	-	554.332
Atenciones al personal	1.296.058	-	1.296.058,00	-
Incobrables	3.788.641	-	3.788.641	-
Viandas y refrigerios	2.549.872	-	2.549.872	-
Diversos	9.210.939	-	1.920.355,00	7.290.584,00
Eventos	873.202	873.202	-	-
Reuniones de administración y asambleas	512.926	-	512.926	-
TOTALES 2023	383.486.536	84.596.179	222.542.896	76.313.893


 Eduardo G. Fierro
 Contador Público - U.N.C.
 Mat. 2783 - C.P.C.E. MZA.

Firmado a los efectos de su identificación
 con informe de fecha 31 de enero de 2024


 Carlos Schestakov
 Por Comisión Fiscalizadora


 Ignacio Barbera
 Presidente

INFORME DE AUDITORÍA EMITIDO POR EL AUDITOR INDEPENDIENTE

Señores

Presidente y Miembros del Consejo de Administración de

CUYO AVAL S.G.R.

CUIT N° 30 70950628 1

Domicilio Legal: Montevideo 456, primer piso, oficina 5, de la Ciudad de Mendoza, Provincia de Mendoza.

Informe sobre la auditoría de los estados contables

Opinión

He auditado los estados contables de CUYO AVAL S.G.R., que comprenden el estado de situación patrimonial al 31 de diciembre de 2023, los estados de resultados, de evolución del patrimonio neto y de flujo de efectivo correspondientes al ejercicio finalizado en dicha fecha, así como las notas explicativas de los estados contables 1 a 8 que incluyen un resumen de las políticas contables significativas, y los anexos 1 a V.

En mi opinión los estados contables adjuntos presentan razonablemente, en todos los aspectos significativos, la situación patrimonial de Cuyo Aval S.G.R., (en adelante “el ente”) al 31 de Diciembre de 2023, así como sus resultados, la evolución de su patrimonio neto y el flujo de su efectivo correspondientes al ejercicio finalizado en esa fecha, de conformidad con el marco contable establecido por la SEPYME.

Fundamento de la opinión

He llevado a cabo mi auditoría de conformidad con las normas de auditoría establecidas en la sección III.A de la Resolución Técnica N° 37 de la Federación Argentina de Consejos Profesionales de Ciencias Económicas (FACPCE). Mis responsabilidades de acuerdo con dichas normas se describen más adelante en la sección “*Responsabilidades del auditor en relación con la auditoría de los estados contables*” de mi informe. Soy independiente del ente y he cumplido las demás responsabilidades de ética de conformidad con los requerimientos del Código de Ética del Consejo Profesional de Ciencias Económicas de Mendoza y de la Resolución Técnica N° 37 de la FACPCE. Considero que los elementos de juicio que he obtenido proporcionan una base suficiente y adecuada para mi opinión.

Énfasis sobre la diferencia entre el marco de información contable de la SEPYME y las NCPA

Sin modificar mi opinión, llamo la atención sobre la Nota N° 2 a los estados contables adjuntos, en los que se describe la base contable utilizada en la preparación de la información contable expuesta, identificando la diferencia entre el marco de información contable del Organismo Regulador Sepyme y las NCPA

Otras cuestiones

Mi informe ha sido preparado exclusivamente para su presentación ante la Secretaría de la Pequeña y Mediana Empresa y los Emprendedores; por lo tanto, no asumo responsabilidad en el caso de que sea utilizado, se haga referencia a él o sea distribuido con otro propósito.

Responsabilidades del Consejo de Administración del ente en relación con los estados contables

El Consejo de Administración del ente es responsable de la preparación y presentación razonable de los estados contables adjuntos de conformidad con el marco contable establecido por la SEPYME, y del control interno que considere necesario para permitir la preparación de estados contables libres de incorrección significativa.

En la preparación de los estados contables, el Consejo de Administración es responsable de la evaluación de la capacidad del ente para continuar como empresa en funcionamiento, revelando, en caso de corresponder, las cuestiones relacionadas con este aspecto y utilizando el principio contable de empresa en funcionamiento, excepto si el Consejo de Administración tuviera intención de liquidar el ente o de cesar sus operaciones, o bien no existiera otra alternativa realista.

Responsabilidades del auditor en relación con la auditoría de los estados contables

Mis objetivos son obtener una seguridad razonable de que los estados contables en su conjunto están libres de incorrección significativa y emitir un informe de auditoría que contenga mi opinión. Seguridad razonable es un alto grado de seguridad, pero no garantiza que una auditoría realizada de conformidad con la Resolución Técnica N° 37 de la FACPCE siempre detecte una incorrección significativa cuando exista. Las incorrecciones pueden deberse a fraude o error y se consideran significativas si, individualmente o de forma agregada, puede preverse razonablemente que influyan en las decisiones económicas que los usuarios toman basándose en los estados contables.

Como parte de una auditoría de conformidad con la Resolución Técnica N° 37 de la FACPCE, aplico mi juicio profesional y mantengo una actitud de escepticismo profesional durante toda la auditoría. También:

- a) Identifico y evalúo los riesgos de incorrección significativa en los estados contables, diseño y aplico procedimientos de auditoría para responder a dichos riesgos y obtengo elementos de juicio suficientes y adecuados para proporcionar una base para mi opinión.
- b) Obtengo conocimiento del control interno relevante para la auditoría con el fin de diseñar procedimientos de auditoría que sean apropiados en función de las circunstancias y no con la finalidad de expresar una opinión sobre la eficacia del control interno del ente.
- c) Evalúo si las políticas contables aplicadas son adecuadas, así como la razonabilidad de las estimaciones contables y la correspondiente información revelada por el Consejo de Administración del ente.
- d) Concluyo sobre lo adecuado de la utilización por el Consejo de Administración del ente, del principio contable de empresa en funcionamiento y, basándome en los elementos de juicio obtenidos, concluyo sobre si existe o no una incertidumbre significativa relacionada con hechos o con condiciones que pueden generar dudas importantes sobre la capacidad del ente para continuar como empresa en funcionamiento. Si concluyo que existe una incertidumbre significativa, se requiere que llame la atención en mi informe de auditoría sobre la información expuesta en los estados contables o, si dicha información expuesta no es adecuada, que exprese una opinión modificada. Mis conclusiones se basan en los elementos de juicio obtenidos hasta la fecha de mi informe de auditoría. Sin embargo, hechos o condiciones futuros pueden ser causa de que el ente deje de ser una empresa en funcionamiento.
- e) Evalúo la presentación general, la estructura y el contenido de los estados contables, incluida la información revelada, y si los estados contables representan las transacciones y hechos subyacentes de un modo que logren una presentación razonable.

Me comunico con el Consejo de Administración del ente en relación con, entre otras cuestiones, la estrategia general de la auditoría y los hallazgos significativos de la auditoría, así como cualquier deficiencia significativa del control interno identificada en el transcurso de la auditoría.

Informe sobre otros requerimientos legales y reglamentarios

- a) Según surge de los registros contables del ente, el pasivo devengado al 31 de diciembre de 2023 a favor del Sistema Integrado Previsional Argentino en concepto de aportes y contribuciones previsionales ascendía a \$ 7.748.185 y no era exigible a esa fecha.
- b) He aplicado los procedimientos sobre prevención del lavado de activos de origen delictivo y financiación del terrorismo previstos en la Resolución N° 420/11 de la FACPCE.

Mendoza, a los 31 días del mes de enero de dos mil veinticuatro.



Eduardo G. Fierro
Contador Público - U.N.C.
Mat. 2.783 - C.P.C.E. MZA.