

# **ALFA PYME S.G.R.**

Corrientes 123. Piso 5, Oficina "506"- Ciudad Autónoma de Buenos Aires

## **ESTADOS CONTABLES INTERMEDIOS**

## **ESTADOS CONTABLES INTERMEDIOS**

**E**

## **INFORMACION COMPLEMENTARIA**

PERÍODO ECONOMICO INTERMEDIO

INICIADO EL 1 DE JULIO DE 2023

**Y**

FINALIZADO EL 31 DE DICIEMBRE DE 2023

EXPUESTO EN FORMA COMPARATIVA

# ALFA PYME S.G.R.

## DOMICILIO LEGAL

Corrientes 123. Piso 5, Oficina "506"- Ciudad Autónoma de Buenos Aires

## ACTIVIDAD PRINCIPAL

Otorgar garantías a los "Socios Partícipes" y/o terceros MIPyME para facilitar el acceso al crédito mediante la celebración de contratos de garantías recíprocas.

## FECHA DE INSCRIPCION EN EL REGISTRO PUBLICO DE COMERCIO

09 de septiembre de 2014

## FECHA DE FINALIZACION DEL CONTRATO SOCIAL

09 de septiembre de 2113

## NUMERO DE REGISTRO EN LA I.G.J.

17.155

## AUTORIZACIÓN DE LA SUBSECRETARÍA DE LA PEQUEÑA Y MEDIANA EMPRESA Y DESARROLLO REGIONAL (SEPYME y DR):

Resolución 1.176.

Fecha de Autorización para Funcionar: 25 de septiembre de 2014.

## BALANCE INTERMEDIO


Al 31 de diciembre de 2023

Período económico Intermedio iniciado


el 1 de julio de 2023.

## COMPOSICION DEL CAPITAL


Compuesto por 1.200.000 acciones ordinarias de Clase "A" y 1.200.000 acciones ordinarias de Clase "B"; nominativas, no endosables, de un (1) voto por acción, de Valor Nominal \$1.- cada una, el cual se halla integrado en un 100% (Ver Nota 8)



**Matías S. Sainz**  
Presidente del Consejo de Administración



**José Antonio Virasoro**  
Presidente de la Comisión Fiscalizadora

*Nuestro Informe Profesional se presenta en documento aparte.*  
**PICCARDO & CIA.**  
Reg. Asoc. Profes. Univ.  
Tomo 1 - Folio 190  
  
**José Piccardo**  
(Socio)  
Contador Público (UBA)  
C.P.C.E.C.A.B.A. To.134 - Fo.218

**ALFA PYME S.G.R.**

Número de Registro en la I.G.J.: 17.155

ESTADO DE SITUACION PATRIMONIAL AL 31 DE DICIEMBRE DE 2023, COMPARATIVO CON EL EJERCICIO ANTERIOR  
(Expresado en pesos – Moneda homogénea de diciembre 2023 para los saldos de la SGR y moneda nominal para el Fondo de Riesgo – Ver nota 6)

	31/12/2023		30/06/2023	
	<u>SGR</u>	<u>Fondo de Riesgo</u>	<u>SGR</u>	<u>Fondo de Riesgo</u>
<b>ACTIVO CORRIENTE</b>		<b>Total</b>		<b>Total</b>
Caja y Bancos (Nota 9.a)	4.150.804	24.280.412	622.547	1.020.444
Inversiones Temporarias (Nota 9.b y Anexos VI)	43.908	3.393.161.015	70.498	1.979.113.567
Créditos por Servicios (Nota 9.c y Anexo V)	447.083	29.352.410	1.786.339	11.142.726
Otros Créditos (Nota 9.d y Anexo V)	76.501.223	-	173.037.762	-
<b>TOTAL ACTIVO CORRIENTE</b>	<b>81.143.018</b>	<b>3.446.793.837</b>	<b>175.517.146</b>	<b>1.991.276.737</b>
<b>ACTIVO NO CORRIENTE</b>				
Bienes de Uso (Anexo I)	1.514.243	-	2.388.449	-
Activos Intangibles (Anexo II)	-	-	70.944	-
<b>TOTAL ACTIVO NO CORRIENTE</b>	<b>1.514.243</b>	<b>-</b>	<b>2.459.393</b>	<b>-</b>
<b>TOTAL ACTIVO</b>	<b>82.657.261</b>	<b>3.446.793.837</b>	<b>177.976.539</b>	<b>1.991.276.737</b>

*Las notas de la Información Complementaria y los Anexos forman parte integrante de estos estados contables.*Nuestro Informe Profesional se  
presenta en documento aparte.**PICCARDO & CIA.**

Reg. Asoc. Profes. Univ.


Tomo I – Folio 190



**José Piccardo**  
(Socio)

Contador Público (UBA)

C.P.C.E.C.A.B.A. To.134 - Fo.218



**Matias S. Sainz**  
Presidente del Consejo de Administración



**José Antonio Virasoro**

Presidente de la Comisión Fiscalizadora


**ALFA PYME S.G.R.**


Número de Registro en la I.G.J.: 17.155

ESTADO DE SITUACION PATRIMONIAL AL 31 DE DICIEMBRE DE 2023, COMPARATIVO CON EL EJERCICIO ANTERIOR  
(Expresado en pesos – Moneda homogénea de diciembre 2023 para los saldos de la SGR y moneda nominal para el Fondo de Riesgo – Ver nota 6)**PASIVO**

	31/12/2023		30/06/2023	
	<u>SGR</u>	<u>Total</u>	<u>Fondo de Riesgo</u>	<u>Total</u>
<b>PASIVO CORRIENTE</b>				
Deudas Comerciales (Nota 9.e y Anexo V)	1.502.551	3.175.398	2.239.603	5.387.295
Otros Pasivos. (Nota 9.f y Anexo V)	51.826.459	126.121.230	80.128.631	188.088.753
<b>TOTAL PASIVO CORRIENTE</b>	<b>53.329.010</b>	<b>129.296.628</b>	<b>82.368.234</b>	<b>193.476.048</b>
<b>TOTAL PASIVO</b>	<b>53.329.010</b>	<b>129.296.628</b>	<b>82.368.234</b>	<b>193.476.048</b>
<b><u>PATRIMONIO NETO</u></b>				
(Según Estado Respectivo)	29.328.251	3.400.154.470	1.908.908.503	1.975.777.228
<b>TOTAL PASIVO Y PATRIMONIO NETO</b>	<b>82.657.261</b>	<b>3.529.451.098</b>	<b>1.991.276.737</b>	<b>2.169.253.276</b>

*Las notas de la Información Complementaria y los Anexos forman parte integrante de estos estados contables.*

  
**Matias S. Sainz**  
 Presidente del Consejo de Administración

  
**José Antonio Virasoro**  
 Presidente de la Comisión Fiscalizadora

*Nuestro Informe Profesional se  
 presenta en documento aparte.*

**PICCARDO & CIA.**

Reg. Asoc. Profes. Univ.

Tomod. I - Folio 190

  
**José Piccardo**  
 (Socio)

Contador Público (UBA)

C.P.C.E.C.A.B.A. To.134 - Fo.218

## ALFA PYME S.G.R.

Número de Registro en la I.G.J.: 17.155

ESTADO DE RESULTADOS CORRESPONDIENTE AL PERIODO ECONOMICO INTERMEDIO INICIADO EL 1 DE JULIO DE 2023 Y FINALIZADO EL 31 DE DICIEMBRE DE 2023 (\*)

(Expresado en pesos – Moneda homogénea de diciembre 2023 para la SGR y moneda nominal para el Fondo de Riesgo – Ver nota 6)


	<u>31/12/2023</u>	<u>31/12/2022</u>
<b>RESULTADOS PROPIOS DE LA ACTIVIDAD</b>		
Gastos de Comercialización (Anexo III)	(844.623)	(*)
Gastos de Administración (Anexo III)	(5.201.449)	(*)
Resultados Financieros y por Tenencia incluyendo RECPAM (Nota 6.b)	(31.779.195)	(*)
Otros Ingresos y Egresos	284.793	(*)
<b>Resultado del Período antes del Impuesto de las Ganancias</b>	<b>(37.540.474)</b>	<b>(*)</b>
Impuesto a las Ganancias (Nota 7.h)	-	(*)
<b>Resultado del Período – (Pérdida) (A)</b>	<b>(37.540.474)</b>	<b>(*)</b>
<b>RESULTADO DEL FONDO DE RIESGO</b>		
Resultados Financieros y por Tenencia (Nota 9.g)	1.951.167.339	456.084.615
Otros Ingresos y Egresos (Nota 9.h)	(158.992.825)	(37.385.486)
<b>Resultado del Período del Fondo de Riesgo – Ganancia (B)</b>	<b>1.792.174.514</b>	<b>418.699.129</b>

(\*) No se presentan en forma comparativa debido a lo expuesto en la Nota 5 de la información complementaria.


*Las notas de la Información Complementaria y los Anexos forman parte integrante de estos estados contables.*



**Matías S. Sainz**  
Presidente del Consejo de Administración



**José Antonio Virasoro**  
Presidente de la Comisión Fiscalizadora

*Nuestro Informe Profesional se  
presenta en documento aparte.*  
**PICCARDO & CIA.**  
Reg. Asoc. Profes. Univ.  
Tomo 1 – Folio 190  
  
**José Piccardo**  
(Socio)  
Contador Público (UBA)  
C.P.C.E.C.A.B.A. To.134 - Fo.218

**ALFA PYME S.G.R.**

Número de Registro en la I.G.J.: 17.155

**ESTADO DE EVOLUCION DEL PATRIMONIO NETO CORRESPONDIENTE AL PERIODO ECONOMICO INTERMEDIO INICIADO EL 1 DE JULIO DE 2023 Y FINALIZADO EL 31 DE DICIEMBRE 2023 (\*)**

(Expresado en pesos – Moneda homogénea de diciembre 2023 para los saldos de la SGR y moneda nominal para el Fondo de Riesgo – Ver nota 6)

DETALLE	APORTE DE LOS PROPIETARIOS			FONDO DE RIESGO				RESULTADOS ACUMULADOS				TOTAL PATRIMONIO NETO AL 31/12/2023		
	SOCIOS PARTICIPES	SOCIOS PROTECT.	AJUSTE DE CAPITAL	TOTAL	FONDO DISPONIBLE	FONDO CONTINGENTE	PREV. DEUD. INCOBR-CIÁS. AFRONTADAS	RENDIMIENTO	SUBTOTAL FONDO DE RIESGO	RESERVA LEGAL.	RESERVA FACULT.		RESULTADOS NO ASIGNADOS	SUBTOTAL SGR
Saldos al Inicio del Periodo	1.200.000	1.200.000	44.187.517	46.587.517	1.622.183.095	9.748.408	(4.008.647)	280.985.647	1.908.908.503	991.999	89.117.081	(69.827.872)	66.868.725	1.975.777.228
Movimiento Neto del Fondo de Riesgo (Segun estado de evolucion)					670.005.110	28.063.387	(8.215.908)	772.065.127	1.461.917.716					1.461.917.716
Acta de Asamblea 23/11/2023 -Desafectación de Reserva Facultativa											(29.900.196)	29.900.196		-
Resultado del Periodo												(37.540.474)	(37.540.474)	(37.540.474)
Saldos al Cierre del Periodo	1.200.000	1.200.000	44.187.517	46.587.517	2.292.188.205	37.811.795	(12.224.555)	1.053.050.774	3.370.826.219	991.999	59.216.885	(77.468.150)	29.328.251	3.400.154.470

(\*) No se presentan en forma comparativa debido a lo expuesto en la Nota 5 de la información complementaria.


**Las notas de la Información Complementaria y los Anexos forman parte integrante de estos estados contables.**

Nuestro Informe Profesional se presenta en documento aparte.

**PICCARDO & CIA.**


Reg. Asoc. Profes. Univ.

Tomo I - Folio 190

  
José Piccardo  
(Socio)

Contador Público (UBA)

C.P.C.E.C.A.B.A. To.134 - Fo.218

  
Matias S. Sainz

Presidente del Consejo de Administración

  
José Antonio Virasoro

Presidente de la Comisión Fiscalizadora

**ALFA PYME S.G.R.**

Número de Registro en la I.G.J.: 17.155

ESTADO DE FLUJO DE EFECTIVO CORRESPONDIENTE AL PERIODO ECONOMICO INTERMEDIO INICIADO EL 1 DE JULIO DE 2023 Y FINALIZADO EL 31 DE DICIEMBRE DE 2023, COMPARATIVO CON EL MISMO PERIODO ANTERIOR (\*)

(Expresado en pesos – Moneda homogénea de diciembre 2023 para la SGR y moneda nominal para el Fondo de Riesgo – Ver Nota 6)

VARIACIONES DEL EFECTIVO	31/12/2023			31/12/2022		
	SGR	Fondo de Riesgo	TOTAL	SGR	Fondo de Riesgo	TOTAL
Efectivo y Equivalentes al Cierre del Período (Nota 9.k)	4.194.712	24.459.705	28.654.417	(*)	753.650	(*)
Efectivo y Equivalente al Inicio del Período (Nota 9.k)	<u>693.045</u>	<u>1.036.494</u>	<u>1.729.539</u>	<u>(*)</u>	<u>2.993.125</u>	<u>(*)</u>
<b>AUMENTO/ (DISMINUCION) NETO/A DEL EFECTIVO</b>	<b><u>3.501.667</u></b>	<b><u>23.423.211</u></b>	<b><u>26.924.878</u></b>	<b><u>(*)</u></b>	<b><u>(2.239.475)</u></b>	<b><u>(*)</u></b>
<b>CAUSAS DE LA VARIACION DEL EFECTIVO</b>						
<b>ACTIVIDADES OPERATIVAS</b>						
Resultado del Período / Rendimiento del Fondo de Riesgo	(37.540.474)	1.792.174.514	1.754.634.040	(*)	418.699.129	(*)
Amortización Bienes de Uso	874.207	-	874.207	(*)	-	(*)
Amortización de Activos Intangibles	70.943	-	70.943	(*)	-	(*)
Resultados Financieros y por Tenencia	-	(1.951.167.339)	(1.951.167.339)	(*)	(456.084.615)	(*)
Variación en Previsiones Incobrables del Fondo de Riesgo	-	(8.215.908)	(8.215.908)	(*)	4.361.251	(*)
<u>Cambios en activos y pasivos operativos:</u>						
(Aumento)/Disminución de Créditos por Servicios Prestados	1.339.256	(18.209.684)	(16.870.428)	(*)	(6.477.243)	(*)
(Aumento)/Disminución de Otros Créditos	96.536.539	-	96.536.539	(*)	-	(*)
Aumento/(Disminución) de Deudas Comerciales	(1.645.141)	(566.756)	(2.211.897)	(*)	1.703.906	(*)
Aumento/(Disminución) de Otros Pasivo	<u>(56.133.663)</u>	<u>(5.833.860)</u>	<u>(61.967.523)</u>	<u>(*)</u>	<u>5.888.449</u>	<u>(*)</u>
<i>Flujo neto de efectivo (Utilizado)/Generado en las act. operativas</i>	<b><u>3.501.667</u></b>	<b><u>(191.819.033)</u></b>	<b><u>(188.317.366)</u></b>	<b><u>(*)</u></b>	<b><u>(31.909.123)</u></b>	<b><u>(*)</u></b>
<b>ACTIVIDADES DE INVERSIÓN</b>						
Cobro por Venta de Inversiones Temporarias	-	<u>537.283.134</u>	<u>537.283.134</u>	<u>(*)</u>	<u>(97.430)</u>	<u>(*)</u>
<i>Flujo neto de efectivo (Utilizado)/ Generado en las act. de inversión</i>	-	<b><u>537.283.134</u></b>	<b><u>537.283.134</u></b>	<b><u>(*)</u></b>	<b><u>(97.430)</u></b>	<b><u>(*)</u></b>
<b>ACTIVIDADES DE FINANCIACION</b>						
Aportes al Fondo de Riesgo	-	738.153.339	738.153.339	(*)	891.601.332	(*)
(Pagos) por Retiro del Fondo de Riesgo	-	(40.084.842)	(40.084.842)	(*)	(490.904.424)	(*)
(Pago) por Retribuciones del Fondo de Riesgo	-	<u>(1.020.109.387)</u>	<u>(1.020.109.387)</u>	<u>(*)</u>	<u>(370.929.830)</u>	<u>(*)</u>
<i>Flujo neto de efectivo Generado / (Utilizado) en las act. de financiación</i>	-	<b><u>(322.040.890)</u></b>	<b><u>(322.040.890)</u></b>	<b><u>(*)</u></b>	<b><u>29.767.078</u></b>	<b><u>(*)</u></b>
<b>AUMENTO / (DISMINUCION) NETO/A DEL EFECTIVO</b>	<b><u>3.501.667</u></b>	<b><u>23.423.211</u></b>	<b><u>26.924.878</u></b>	<b><u>(*)</u></b>	<b><u>(2.239.475)</u></b>	<b><u>(*)</u></b>

(\*) No se presentan en forma comparativa debido a lo expuesto en la Nota 5 de la información complementaria.

*Las notas y anexos de la Información Complementaria forman parte integrante de estos estados contables*


**Matías S. Sainz**  
Presidente del Consejo de Administración




**José Antonio Virasoro**  
Presidente de la Comisión Fiscalizadora

Nuestro Informe Profesional se  
presenta en documento aparte.

**PICCARDO & CIA.**

Reg. Asoc. Pjofes. Univ.

Tomo 1 – Folio 190



**José Piccardo**  
(Socio)

Contador Público (UBA)  
C.P.C.E.C.A.B.A. To.134 - Fo.218

**ALFA PYME S.G.R.**

Número de Registro en la I.G.J.: 17.155


ESTADO DE EVOLUCION DEL FONDO DE RIESGO CORRESPONDIENTE AL PERIODO ECONOMICO INTERMEDIO INICIADO EL 1 DE JULIO 2023 Y FINALIZADO EL 31 DE DICIEMBRE DE 2023, COMPARATIVO CON EL MISMO PERIODO ANTERIOR.

(Expresado en pesos – Moneda homogénea de diciembre 2023 para la SGR y moneda nominal para el Fondo de Riesgo – Ver Nota 6)

DETALLE	FONDO DE RIESGO					
	FONDO DISPONIBLE	FONDO CONTINGENTE (Nota 13.C)	PREV. DEUDAS (Nota 13.C)	RENDIMIENTO	TOTAL AL 31/12/2023	TOTAL AL 31/12/2022
Saldo del Fondo de Riesgo al Inicio del Periodo	1.622.183.095	9.748.408	(4.008.647)	280.985.647	1.908.908.503	993.789.264
Aportes al Fondo de Riesgo (Nota 11.a)	738.153.339				738.153.339	891.601.332
Retiros del Fondo de Riesgo (Nota 11.b)	(39.203.532)	(881.310)			(40.084.842)	(490.904.424)
Cobranzas a Deudores por Garantías Afrontadas	100.094.750	(100.094.750)			-	-
Pagos de las Deudas de los socios partícipes por Gtías. Afrontadas	(129.039.447)	129.039.447			-	-
Previsión deudores incobrables por Garantías Otorgadas			(8.215.908)		(8.215.908)	4.361.251
Retribución del Fondo de Riesgo asignadas a Socios Protectores				(1.020.109.387)	(1.020.109.387)	(370.929.830)
Retribución Neta Devengada				1.792.174.514	1.792.174.514	418.699.129
Saldo del Fondo de Riesgo al cierre del Periodo	2.292.188.205	37.811.795	(12.224.555)	1.053.050.774	3.370.826.219	1.446.616.722

*Las notas de la Información Complementaria y los Anexos forman parte integrante de estos estados contables.*


**Matías S. Sainz**  
Presidente del Consejo de Administración




**José Antonio Virasoro**  
Presidente de la Comisión Fiscalizadora

*Nuestro Informe Profesional se presenta en documento aparte.*

**PICCARDO & CIA.**

Reg. Asoc. Pjofes. Univ.

Tomo 1 – Folio 190



**José Piccardo**  
(Socio)

Contador Público (UBA)  
C.P.C.E.C.A.B.A. To.134 - Fo.218



## ALFA PYME S.G.R.

Número de Registro en la I.G.J.: 17.155

### INFORMACION COMPLEMENTARIA DE LOS ESTADOS CONTABLES INTERMEDIOS AL 31 DE DICIEMBRE DE 2023, EXPUESTA EN FORMA COMPARATIVA.

(Expresado en pesos – Moneda homogénea de diciembre 2023 para la SGR y moneda nominal para el Fondo de Riesgo – Ver Nota 6)

#### 1. Objeto de la Sociedad

ALFA PYME S.G.R. (continuadora de BLD AVALES S.G.R.) es una Sociedad de Garantía Recíproca, regulada principalmente por la Ley N° 24.467, sus modificatorias y Decreto reglamentario N° 699/18. Fue inscrita en la Inspección General de Justicia bajo el N° 17.155 el 9 de septiembre de 2014.

Su objeto principal es el otorgamiento de garantías a sus socios partícipes y/o terceros MIPyME para facilitarles el acceso al crédito mediante la celebración de contratos de garantía recíproca de conformidad con la normativa vigente. Asimismo, la sociedad podrá brindar asesoramiento técnico, económico y financiero a sus socios partícipes y/o terceros MIPyME

Mediante Resolución N° 1176 del 25 de septiembre de 2014, la ex Secretaría de la Pequeña y Mediana Empresa y Desarrollo Regional (en adelante “ex SEPYMEyDR”), dependiente del ex Ministerio de Industria, en su carácter de autoridad de aplicación, autorizó a BLD AVALES S.G.R. a desarrollar sus actividades. En la actualidad, el ente de contralor es la Secretaría para la Pequeña y Mediana Empresa y Emprendedores (en adelante “SEPYME”) del Ministerio de Desarrollo Productivo.


#### 2. Marco normativo del régimen de sociedades de garantía recíproca

Con fecha 28 de noviembre de 2013 la ex SEPYMEyDR emitió la Resolución N° 212/2013 la cual perseguía el objetivo de actualizar la normativa que regula el régimen de sociedades de garantía recíproca, ampliando conceptos y criterios de interpretación para lograr una mayor unicidad del marco normativo vigente que otorgue claridad al sistema. Asimismo, introducía ciertas modificaciones y ampliaciones al régimen informativo mensual, al modelo de plan de cuentas e información complementaria y establece un nuevo tratamiento contable del Fondo de Riesgo Contingente, entre otros.

Con fecha 26 de julio de 2018, fue publicado en el Boletín Oficial el Decreto N° 699/2018, que sustituye las disposiciones que reglamentaban el funcionamiento de las sociedades de garantía recíproca, reglamenta el otorgamiento de garantías a socios partícipes y a terceros que se encuentren inscriptos en el “Registro de Empresas Mi PymEs” y modifica el capital mínimo requerido para la constitución de estas sociedades. Asimismo, se regulan la cesión de acciones a terceros socios y no socios, el régimen informativo, y el funcionamiento, administración y disolución de la sociedad.

En el mismo sentido, con fecha 27 de julio de 2018, la Secretaría de Emprendedores y de la Pequeña y Mediana Empresa (SEPYME) emitió la Resolución N°455/2018, modificada luego por la Resolución 160/2018 de fecha 1 de octubre de 2018, la cual derogaba la Resolución N° 212/2013 emitida por la ex SEPYMEyDR y las Disposiciones N° 34-E/2016, 64-E/2017 y 80-E/2017 emitidas por la ex Subsecretaria de Financiamiento de la Producción, todas vigentes a esa fecha, buscando la simplificación de los procedimientos requeridos por la autoridad de aplicación. Allí se establecía que todas las presentaciones ante la entidad regulatoria debían efectuarse a través de la plataforma de Trámites A Distancia – TAD-, la obligatoriedad de constituir y mantener un domicilio especial electrónico, como también la posibilidad de otorgar garantías a terceros no socios, fomentando el desarrollo del sistema. Del mismo modo se facilitaba la emisión de avales sin obligación de contar con contragarantía de respaldo y se modificaba el criterio de provisionamiento uniformándolo al modelo del BCRA.

Con fecha 15 de Abril de 2021 la SEPYME ha aprobado la Resolución N° 21/2021 la cual deroga la Resolución 455 de fecha 26 de Julio de 2018 de la ex SEPYME del ex MINISTERIO DE PRODUCCION, y sus resoluciones modificatorias y se aprueban nuevas normas generales del sistema de Sociedades de Garantías Recíprocas, dejando sin efecto la normativa anterior y fijando todo lo relativo a su constitución, funcionamiento y contralor por parte de la autoridad de aplicación, a fin de fomentar el desarrollo del sistema mediante la simplificación de procedimientos y mejorando las condiciones de acceso al financiamiento por parte de Micro, Pequeñas y Medianas empresas (MiPyMEs).



**Matías S. Sainz**  
Presidente del Consejo de Administración




**José Antonio Virasoro**  
Presidente de la Comisión Fiscalizadora

*Nuestro Informe Profesional se  
presenta en documento aparte.*

**PICCARDO & CIA.**

Reg. Asoc. Profes. Univ.

Tomo 1 – Folio 190



**José Piccardo**  
(Socio)

Contador Público (UBA)

C.P.C.E.C.A.B.A. To.134 - Fo.218

### 3. Inscripción en el Registro de Sociedades de Garantía Recíproca

Con fecha 28 de septiembre de 2016 el Banco Central de la República Argentina emitió la Comunicación “B” 11385 en la que comunica que se ha procedido a inscribir a BLD AVALES S.G.R. (actualmente Alfa Pyme S.G.R.) en el Registro de Sociedades de Garantías Recíproca que lleva la Superintendencia de Entidades Financieras y Cambiarias.

### 4. Bases de Presentación

La presentación de los estados contables ha sido encuadrada de acuerdo con el marco contable establecido por la Secretaría de Emprendedores y de la Pequeña y Mediana Empresa (SEPYME). Dicho marco contable se basa en la aplicación de las Normas Contables Profesionales Argentinas (NCPA). Tales normas son emitidas por la Federación Argentina de Consejos Profesionales de Ciencias Económicas (FACPCE) y fueron utilizadas en la preparación de los estados contables con la única excepción (de acuerdo a lo establecido por el Organismo Regulador) de la aplicación del ajuste por inflación para los saldos del Fondo de Riesgo (Ver Nota 6).

Los estados contables han sido preparados sobre la base de registraciones llevadas de conformidad con las disposiciones legales vigentes.

### 5. Información Comparativa

Los presentes estados contables corresponden al periodo intermedio iniciado el 1 de julio de 2023 y finalizado el 31 de diciembre de 2023. La Sociedad presenta el estado de situación patrimonial en forma comparativa con el ejercicio económico finalizado el 30 de junio de 2023. El estado de Resultados del Fondo de Riesgo, el estado de Flujo de efectivo del Fondo de Riesgo y el Estado de evolución del Fondo de Riesgo se presentan en forma comparativa con el mismo periodo intermedio finalizado el 31 de diciembre de 2022. El estado de evolución del patrimonio neto, el estado de resultados de la SGR y el estado de flujo de efectivo de la SGR no se exponen en forma comparativa de acuerdo a la simplificación prevista en la Segunda Parte de la Resolución JG FACPCE N° 539/18, tal como se detalla en la Nota 6.a de los presentes Estados Contables.

Los saldos comparativos de la SGR se han reexpresado para exponerlos en moneda homogénea al 31 de diciembre de 2023 (ver nota 6). Los saldos comparativos del Fondo de Riesgo se mantienen a su valor nominal (sin ajuste por inflación) en cumplimiento de lo establecido por el organismo de contralor (ver nota 6).

A los efectos de la presentación comparativa, se efectuaron las reclasificaciones necesarias sobre los estados contables mencionados en el párrafo anterior para exponerlos sobre las bases uniformes. La modificación de la información comparativa, no implica cambios en las decisiones tomadas a base de ella


### 6. Unidad de Medida

El Consejo Profesional de Ciencias Económicas de la Ciudad Autónoma de Buenos Aires (CPCECABA) ha dictado la Resolución CD N° 107/2018 que establece que se ha cumplido con la variable cuantitativa de inflación, concluyendo que la tasa acumulada en los últimos 3 años supera el 100% y por otra parte los indicadores cualitativos de alta inflación mostraron evidencias coincidentes. Por lo expuesto, de acuerdo a la citada norma, correspondería la aplicación del ajuste por inflación en los términos de la Resolución Técnica N° 6 con vigencia obligatoria para los estados contables correspondientes a ejercicios o períodos intermedios cerrados a partir del 31 de diciembre de 2018, inclusive.


Sin perjuicio de lo dispuesto en el párrafo precedente, el artículo 14 del Anexo de la Resolución N°21/2021 de SEPYME, indica que en relación a la presentación de estados contables en moneda homogénea (ajustados por inflación), solo procederá para los ejercicios económicos que se inicien a partir del día 1 de enero de 2023, exceptuando la aplicación del ajuste por inflación al Fondo de Riesgo.

De esta forma el organismo de contralor de las Sociedades de Garantía Recíproca establece parámetros distintos a los establecidos por las normas contables profesionales argentinas para la aplicación del ajuste por inflación contable ya que en el caso de los saldos de la SGR establece la aplicación para los ejercicios económicos que se inicien a partir del día 1 de enero de 2023 y en el caso de los saldos del Fondo de Riesgo establece que no se aplique el ajuste por inflación.

En virtud de lo descripto en el párrafo anterior, y en cumplimiento de la Resolución N°21/2021 de Sepyme y sus modificatorias, la sociedad emite los presentes Estados Contables en moneda homogénea (con ajuste por inflación) para los saldos de la SGR y en moneda nominal (sin realizar el ajuste por inflación) para los saldos del Fondo de Riesgo.

  
Matías S. Sainz  
Presidente del Consejo de Administración

  
José Antonio Virasoro  
Presidente de la Comisión Fiscalizadora

*Nuestro Informe Profesional se  
presenta en documento aparte.*  
**PICCARDO & CIA.**  
Reg. Asoc. Profes. Univ.  
Tomo 1 - Folio 190  
  
José Piccardo  
(Socio)  
Contador Público (UBA)  
C.P.C.E.C.A.B.A. To.134 - Fo.218

En la reexpresión de los saldos de la SGR para reflejar las variaciones en el poder adquisitivo de la moneda se siguió el método de ajuste establecido por la Resolución Técnica N° 6, su normativa modificatoria y complementaria, de la forma en que ha sido aprobado y reglamentado por el CPCECABA. El índice utilizado es el elaborado por la Federación Argentina de Consejos Profesionales (FACPCE), de acuerdo a lo establecido en la Resolución JG FACPCE N° 539/18, que utiliza como base el IPC nacional publicado por el INDEC.

Por Resolución CD N° 107/2018 del CPCECABA se aprobó la Segunda Parte de la Resolución JG FACPCE N° 539/18, contemplando la posibilidad de utilizar ciertas simplificaciones respecto de la metodología establecida en la RT N° 6. En la reexpresión de las cifras de la SGR de los presentes estados contables se ha optado por aplicar, las simplificaciones que se mencionan a continuación indicando también las limitaciones que esa utilización provoca en la información contable:

- a) Se aplicó el procedimiento de ajuste por inflación para los saldos de la SGR comenzando por la determinación del patrimonio neto al inicio del ejercicio actual, en moneda del inicio. Por lo tanto, al no determinarse el patrimonio neto ajustado al inicio del ejercicio comparativo, no se presenta la información comparativa correspondiente al estado de evolución del patrimonio neto, estado de resultados y estado de flujo de efectivo. La falta de información comparativa limita la información disponible en los estados contables para analizar la evolución de las diferentes magnitudes y los ratios habitualmente utilizados en el análisis de los estados contables.
- b) Los resultados financieros y por tenencia de la SGR (incluido el Resultado por Exposición al Cambio en el Poder Adquisitivo de la Moneda –RECPAM–) se determinan y presentan en una sola línea. La falta de apertura de los resultados financieros y por tenencia (incluido el RECPAM) genera la imposibilidad de determinar las magnitudes reales de los diferentes componentes de los resultados financieros y por tenencia, así como las magnitudes nominales ajustadas por inflación de los mismos y el efecto del RECPAM sobre dichos resultados. Esta limitación también impide la determinación de ciertos ratios financieros.
- c) El Estado de Flujo de Efectivo ha sido preparado por el método indirecto y la variación de los resultados financieros y por tenencia (incluido el RECPAM) generados por el efectivo y sus equivalentes se mantiene dentro del resultado del período. No se ha identificado dicho importe, lo que impide conocer su efecto en la determinación del flujo neto de efectivo de las actividades operativas.

## 7. Criterios de Valuación

### Criterio General:


A los fines de la valuación se aplicaron las normas establecidas en las Resoluciones Técnicas Nro. 16, 17, 18 y 21 de la F.A.C.P.C.E. aprobadas por el C.P.C.E.C.A.B.A a través de la Resolución CD N° 93/2005.

### Criterios Particulares:

- a) El rubro caja y bancos está valuado a su valor nominal.
- b) Las inversiones temporarias del Fondo de Riesgo han sido valuadas de la siguiente manera:
  - Cuentas Comitentes y Bancarias: se encuentran valuadas a su valor nominal
  - Plazos Fijos: Han sido valuados a su valor nominal, más los intereses devengados a cada cierre correspondiente, teniendo en cuenta el tiempo transcurrido y la tasa pactada al momento de la colocación.
  - Obligaciones negociables, Caucciones Bursátiles, Fideicomisos Financieros y Pagarés Bursátiles que se mantienen hasta su vencimiento: Han sido valuados a su valor nominal, adicionando los intereses devengados al cierre del período/ejercicio.
  - Títulos Públicos, Bonos y Acciones con cotización: Han sido valuados a su valor de cotización al cierre del período/ejercicio.
  - Fondos comunes de inversión: Han sido valuados al valor corriente de las cuotas partes al cierre del período/ejercicio.
  - Los Intereses y las diferencias de cotización y cambio fueron imputados en el rubro resultados financieros de los correspondientes estados de resultados.
- c) Activos y pasivos en moneda extranjera: Han sido valuados al tipo de cambio divisa del Banco Nación al cierre del ejercicio.
- d) Los otros créditos y las deudas han sido valuados a su valor nominal, incluyendo de corresponder, los resultados financieros devengados al cierre del ejercicio.
- e) Las deudas financieras han sido valuadas de acuerdo con la suma de dinero recibida, más los resultados financieros devengados al cierre del ejercicio.
- f) Los bienes de uso se valoraron al costo original reexpresado (ver Nota 6), menos la correspondiente amortización acumulada. El costo incluye todas las erogaciones necesarias para poner los bienes en condiciones de ser utilizados económicamente. La amortización es calculada aplicando sobre el costo de los bienes, tasas anuales constantes establecidas en base a la vida útil estimada de los mismos. No se han comparado los bienes de uso con sus valores recuperables debido a que no existen indicios de que tales activos se hayan desvalorizado.



**Matías S. Sainz**  
Presidente del Consejo de Administración




**José Antonio Virasoro**  
Presidente de la Comisión Fiscalizadora

*Nuestro Informe Profesional se  
presenta en documento aparte.*

**PICCARDO & CIA.**

Reg. Asoc. Profes. Univ.

Tomo 1 - Folio 190



**José Piccardo**  
(Socio)

Contador Público (UBA)  
C.P.C.E.C.A.B.A. To.134 - Fo.218

- g) Los activos intangibles se valoraron al costo original reexpresado (ver Nota 6), menos la correspondiente amortización acumulada. La amortización de los activos intangibles ha sido calculada por el método de la línea recta, aplicando tasas anuales suficientes para extinguir los valores registrados de los bienes al término de su vida útil estimada. El valor de los activos intangibles no supera el valor recuperable estimado al cierre de cada período o ejercicio según corresponda.
- h) Durante el ejercicio finalizado el 30.06.2023 se ha registrado la baja del Crédito por impuesto diferido que existía al 30.06.2022 como consecuencia de dejar de aplicar el método de impuesto diferido, dado que no existe una razonable seguridad que el mismo pudiera aplicarse contra ganancias fiscales futuras. La aplicación del método del impuesto diferido generaría un crédito de \$ 158.766.003, debido a que la Compañía posee al cierre del ejercicio quebrantos y otras diferencias temporarias
- i) Los aportes de los Socios Participes y de los Socios Protectores se han mantenido a su importe nominal, exponiendo en forma separada el efecto de la inflación (ver Nota 6) que se expone como Ajuste de Capital.
- j) La Reserva Legal y Reserva Facultativa se encuentran valuadas en moneda homogénea al cierre del período.
- k) Las cuentas de resultado correspondientes a la SGR se encuentran valuadas en moneda homogénea al cierre del período.
- l) Las cuentas de resultado correspondientes a las actividades realizadas por el Fondo de Riesgo se encuentran expresadas a su valor nominal (sin ajuste por inflación).
- m) Cuentas de Orden: en el Anexo IV a los presentes estados contables la Sociedad expone los saldos de sus cuentas de orden.

## 8. Estado del capital

El capital suscrito, integrado e inscripto en el Registro Público de Comercio de la Sociedad al 31 de diciembre de 2023, está compuesto por 1.200.000 acciones ordinarias de Clase "A" y 1.200.000 acciones ordinarias de Clase "B"; nominativas, no endosables, de un (1) voto por acción, de Valor Nominal \$1.- cada una, de los cuales, los Socios Protectores han suscrito \$ 1.200.000 y los Socios Participes \$ 1.200.000.

## 9. Detalle de los Principales Rubros

- a) Caja y Bancos: al cierre del ejercicio componen este rubro las siguientes partidas:

	31/12/2023		30/06/2023	
	SGR	Fondo de Riesgo	SGR	Fondo de Riesgo
Bancos Cuentas Corrientes en Pesos	4.150.804	23.786.542	622.547	846.365
Bancos Cuentas Ctes. en Moneda Extranj. (Anexo VII)	-	493.870	-	174.079
	<b>4.150.804</b>	<b>24.280.412</b>	<b>622.547</b>	<b>1.020.444</b>

- b) Inversiones Temporarias: al cierre del ejercicio componen este rubro las siguientes partidas:

	31/12/2023		30/06/2023	
	SGR	Fondo de Riesgo	SGR	Fondo de Riesgo
Cuentas Comitentes en pesos	29.555	-	61.060	-
Cuentas Comitentes en dólares (Anexo VII)	14.353	179.293	9.438	16.050
Títulos Públicos	-	1.118.641.992	-	241.949.589
Fondos Comunes de Inversión en pesos	-	687.336.196	-	594.786.165
Fondos Comunes de Inversión en dólares (Anexo VII)	-	402.137.754	-	140.312.486
Obligaciones Negociables	-	1.184.865.780	-	765.405.978
Plazo Fijo en Pesos	-	-	-	236.643.299
	<b>43.908</b>	<b>3.393.161.015</b>	<b>70.498</b>	<b>1.979.113.567</b>

  
**Matías S. Sainz**  
 Presidente del Consejo de Administración


  
**José Antonio Virasoro**  
 Presidente de la Comisión Fiscalizadora

Nuestro Informe Profesional se presenta en documento aparte.

**PICCARDO & CIA.**

Reg. Asoc. Profes. Univ.

Tomo 1 - Folio 190

  
**José Piccardo**  
 (Socio)

Contador Público (UBA)  
 C.P.C.E.C.A.B.A. To.134 - Fo.218

c) Créditos por Servicios: al cierre del ejercicio componen este rubro las siguientes partidas


	31/12/2023		30/06/2023	
	SGR	Fondo de Riesgo	SGR	Fondo de Riesgo
Deudores por Comisiones sobre Garantías Otorgadas	4.786.945	-	9.885.163	-
Provisión por Deudores Incobrables por Comisiones y Servicios	(4.339.862)	-	(9.311.387)	-
Deudores por Gastos de Ejecución por Garantías Afrontadas	-	-	1.152.886	-
Deudores por Servicios Prestados	-	-	59.677	-
Deudores por Garantías Afrontadas (Nota 13.A)	-	41.157.491	-	12.734.544
Provisión Deudores Incob. por Garantías Afrontadas (Nota 13.A)	-	(13.897.403)	-	(4.755.181)
Deudores por Intereses, Gastos y Accesorios de Gtías. Afrontadas	-	13.339.467	-	16.651.755
Provisión Deudores por Int., Gastos y Acc. de Gtías. Afrontadas	-	(11.247.145)	-	(13.488.392)
	<b>447.083</b>	<b>29.352.410</b>	<b>1.786.339</b>	<b>11.142.726</b>

d) Otros Créditos: al cierre del ejercicio componen este rubro las siguientes partidas:

	31/12/2023		30/06/2023	
	SGR	Fondo de Riesgo	SGR	Fondo de Riesgo
<u>Corriente</u>				
Anticipos a Proveedores	500.000	-	1.033.332	-
Impuesto al Valor Agregado Saldo a Favor	5.502	-	3.076	-
Impuesto a los Créditos Bancarios Computable	201.879	-	417.216	-
Impuesto a las Ganancias Percepciones	43.649	-	377.187	-
Impuesto a las Ganancias Retenciones	161	-	333	-
Impuesto a las Ganancias Anticipos	458.095	-	946.728	-
Impuesto a las Ganancias Saldo a Favor	4.764.863	-	9.847.370	-
Aval Ganadero SGR	-	-	22.655.961	-
Créditos entre la SGR y el Fondo de Riesgo	70.527.074	-	137.756.559	-
	<b>76.501.223</b>	-	<b>173.037.762</b>	-

e) Deudas Comerciales: al cierre del ejercicio componen este rubro las siguientes partidas

	31/12/2023		30/06/2023	
	SGR	Fondo de Riesgo	SGR	Fondo de Riesgo
Proveedores	-	-	42.424	-
Provisión Facturas a Recibir	1.502.551	-	3.105.268	-
Deudas por Retiros Efectuados	-	3.345.695	-	2.986.137
Provisión Deudas Incobrables por Garantías Afrontadas sobre Retiros efectuados a Cargo de Socios Protectores	-	(1.672.848)	-	(746.534)
	<b>1.502.551</b>	<b>1.672.847</b>	<b>3.147.692</b>	<b>2.239.603</b>

  
**Matías S. Sainz**  
 Presidente del Consejo de Administración


  
**José Antonio Virasoro**  
 Presidente de la Comisión Fiscalizadora

*Nuestro Informe Profesional se presenta en documento aparte.*

**PICCARDO & CIA.**

Reg. Asoc. Pkofes. Univ.

Tomo 1 - Folio 190

  
**José Piccardo**  
 (Socio)

Contador Público (UBA)  
 C.P.C.E.C.A.B.A. To.134 - Fo.218

f) Otros Pasivos: al cierre del ejercicio componen este rubro las siguientes partidas:

	31/12/2023		30/06/2023	
	SGR	Fondo de Riesgo	SGR	Fondo de Riesgo
Dividendos a Pagar	18.142	-	37.493	-
Anticipos Socios Partícipes	514.600	-	107.882.982	-
Adelanto Cuenta Comitente	60.298	30.211	39.647	33.704
Aval Ganadero SGR	51.233.419	-	-	-
Deudas entre la S.G.R. y el Fondo de Riesgo	-	70.527.074	-	66.656.491
Retenciones a Socios Protect. Pendientes de Devolución	-	3.737.486	-	13.438.436
	<b>51.826.459</b>	<b>74.294.771</b>	<b>107.960.122</b>	<b>80.128.631</b>

g) Resultados financieros y por tenencia: al cierre del ejercicio componen este rubro las siguientes partidas:

	31/12/2023	31/12/2022
	Fondo de Riesgo	Fondo de Riesgo
Rendimiento del Fondo de Riesgo	1.634.933.770	474.296.593
Gestión de Cobranza	15.191.755	-
Diferencia de Cambio	301.041.814	(18.211.978)
	<b>1.951.167.339</b>	<b>456.084.615</b>

h) Otros Ingresos y Egresos: al cierre del ejercicio componen este rubro las siguientes partidas:

	31/12/2023	31/12/2022
	Fondo de Riesgo	Fondo de Riesgo
Impuesto a los Débitos y Créditos Bancarios	(5.761.860)	(6.063.481)
Comisiones y Gastos Bancarios	(8.854.892)	2.089.113
Otros Gastos	(146.617.319)	(33.062.743)
Deudores Incobrables	2.241.246	(348.375)
	<b>(158.992.825)</b>	<b>(37.385.486)</b>

  
**Matias S. Sainz**  
 Presidente del Consejo de Administración


  
**José Antonio Virasoro**  
 Presidente de la Comisión Fiscalizadora

*Nuestro Informe Profesional se presenta en documento aparte.*

**PICCARDO & CIA.**

Reg. Asoc. Pofes. Univ.

Tomo 1 - Folio 190

  
**José Piccardo**  
 (Socio)

Contador Público (UBA)  
 C.P.C.E.C.A.B.A. To.134 - Fo.218

- i) Efectivo y Equivalente de efectivo: a los efectos del estado de flujo de efectivo se consideran efectivo y equivalentes de efectivo las siguientes partidas:

	31/12/2023		31/12/2022	
	SGR	Fondo de Riesgo	SGR	Fondo de Riesgo
Caja y Bancos	622.547	1.020.444	(*)	2.974.504
Cuentas comitentes en Pesos	61.060	-	(*)	-
Cuentas comitentes en USD	9.438	16.050	(*)	18.621
<b><i>Efectivo y equivalente al Inicio</i></b>	<b>693.045</b>	<b>1.036.494</b>	<b>(*)</b>	<b>2.993.125</b>
Caja y Bancos	4.150.804	24.280.412	(*)	732.601
Cuentas comitentes en Pesos	29.555	-	(*)	-
Cuentas comitentes en USD	14.353	179.293	(*)	21.049
<b><i>Efectivo y equivalente al Cierre</i></b>	<b>4.194.712</b>	<b>24.459.705</b>	<b>(*)</b>	<b>753.650</b>

(\*) No se presenta en forma comparativa debido a lo expuesto en la Nota 5 de la información complementaria.


#### 10. Fusión por absorción entre Aval Ganadero SGR, Americana de Avaes SGR y Alfa Pyme SGR

El día 26 de septiembre de 2022, la totalidad de los miembros del Consejo de Administración de la sociedad han aprobado el "Acuerdo Previo de Fusión" por el cual se realizará el proceso de fusión por absorción, en el cual Aval Ganadero SGR absorberá a Americana de Avaes SGR y Alfa Pyme SGR en virtud de una simplificación en la estructura societaria que facilitará la administración y optimizará el aprovechamiento de los recursos al unificarse en la absorbente las actividades desarrolladas por las absorbidas.

En tal sentido en la mencionada fecha el Consejo de Administración ha establecido lo siguiente:

- ✓ Utilizar los Estados contables Anuales cerrados al 30/06/2022 como balance especial de fusión, ya que cumplen con el requisito de antigüedad prevista por el Inc b) del art 84 de la ley General de Sociedades y que fueron confeccionados de acuerdo con las normas legales y reglamentarias vigentes.
- ✓ Aprobar la relación de canje de las acciones de Americana de Avaes SGR y Alfa Pyme SGR (sociedades absorbidas) por las de Aval Ganadero (Absorbente) sobre la base de los estados contables Especiales de fusión de cada una de las sociedades, cerrados todos con fecha 30/06/2022.
- ✓ Aumentar el Capital social de Aval Ganadero SGR (sociedad absorbente) en la suma de \$418.912, considerando la relación de canje aprobada.
- ✓ La fusión por absorción se realizará en los términos del artículo 82 y siguientes de la ley general de Sociedades, art. 66 Ley 24.467, art. 41 de la Resolución 21/2021 de la Secretaría de la Pequeña y Mediana Empresa y los Emprendedores (SEPYME), y demás normas aplicables a las Sociedades de Garantía Recíproca, con efectos contables, sociales e impositivos a partir de 01/07/2022.
- ✓ Aval Ganadero SGR absorberá la totalidad de los activos, pasivos, patrimonio neto, bienes de cualquier clase, registrables, no registrables, materiales, inmateriales, derechos y obligaciones de Americana de Avaes SGR y Alfa Pyme SGR, las que serán disueltas sin liquidarse, todo ad referendum de la aprobación de las respectivas asambleas generales extraordinarias de accionistas, las cuales deberán ser convocadas por los Consejos de cada una de las SGRs.

Con fecha 02 de enero de 2023 se ha celebrado la Asamblea General Extraordinaria donde se ha aprobado la propuesta de fusión por absorción entre Aval Ganadero SGR como Sociedad Absorbente y Alfa Pyme SGR y Americana de Avaes SGR como Sociedades Absorbidas. En dicha reunión se aprobó la fusión sin reparo alguno, quedando pendiente la inscripción ante SEPYME e IGJ. Se emiten los presentes estados contables en forma individual (sin considerar los efectos de la fusión), hasta tanto se apruebe la inscripción de la mencionada fusión ante el organismo de contralor.

  
**Matías S. Sainz**  
 Presidente del Consejo de Administración


  
**José Antonio Virasoro**  
 Presidente de la Comisión Fiscalizadora

*Nuestro Informe Profesional se presenta en documento aparte.*

**PICCARDO & CIA.**

Reg. Asoc. Pofes. Univ.

Tomo 1 - Folio 190

  
**José Piccardo**  
 (Socio)

Contador Público (UBA)  
 C.P.C.E.C.A.B.A. To.134 - Fo.218

## 11. Fondo de Riesgo


### a) Bienes aportados por los Socios Protectores:

De acuerdo con la Ley N° 24.467 y los Estatutos, la Sociedad dispone de un Fondo de Riesgo cuyo objeto principal es la cobertura de las garantías que se otorguen a los socios partícipes y/o terceros MiPyME

De acuerdo con lo establecido en la mencionada Ley, el Decreto Reglamentario N° 699/2018 del Poder Ejecutivo Nacional, los estatutos sociales y la Resolución N° 21/2021 de la SEPYME y sus modificatorias, se determina un plazo mínimo de dos años a partir del cual el socio protector podrá retirar su aporte al Fondo de Riesgo. Dicho retiro deberá respetar la proporcionalidad existente entre los socios protectores que hayan solicitado el retiro y no podrá hacerse efectiva si altera la relación mínima de la cobertura de riesgo establecida en el estatuto y en normas del Banco Central de la República Argentina. Este Fondo de Riesgo podrá verse disminuido cuando deban afrontarse las obligaciones derivadas de las garantías otorgadas según se explica en la nota 12

Los aportes vigentes efectuados al Fondo de Riesgo y la fecha de vencimiento en la cual podrán solicitar el retiro del Fondo de Riesgo neto de, entre otros conceptos, los montos de garantías caídas, son los siguientes:

<b>N° Aporte</b>	<b>Fecha de aporte</b>	<b>Fecha de vto. y retiro del aporte</b>	<b>Tramo del aporte</b>
446	31/12/2021	31/12/2023	6.000.000
447	31/12/2021	31/12/2023	755.303
448	11/2/2022	11/2/2024	1.500.000
449	21/4/2022	21/4/2024	120.000.000
450	20/5/2022	20/5/2024	1.200.000
451	6/6/2022	6/6/2024	15.500.000
452	28/6/2022	28/6/2024	2.050.000
453	28/6/2022	28/6/2024	1.500.000
454	29/7/2022	29/7/2024	1.700.000
455	31/8/2022	31/8/2024	900.000
456	30/9/2022	30/9/2024	7.500.000
457	30/9/2022	30/9/2024	13.000.000
458	30/9/2022	30/9/2024	7.000.000
459	30/9/2022	30/9/2024	8.000.000
460	30/9/2022	30/9/2024	21.800.000
461	30/9/2022	30/9/2024	12.000.000
462	30/9/2022	30/9/2024	20.600.000
463	30/9/2022	30/9/2024	9.000.000
464	30/9/2022	30/9/2024	8.000.000
465	30/9/2022	30/9/2024	5.500.000
466	30/9/2022	30/9/2024	100.000.000
467	5/10/2022	5/10/2024	116.765.000
468	5/10/2022	5/10/2024	2.200.000
469	14/11/2022	14/11/2024	21.000.000
470	27/12/2022	27/12/2024	64.810.332
471	28/12/2022	28/12/2024	800.000
472	28/12/2022	28/12/2024	223.000.000
473	28/12/2022	28/12/2024	20.191.000
474	28/12/2022	28/12/2024	61.235.000
475	29/12/2022	29/12/2024	600.000
476	29/12/2022	29/12/2024	4.000.000
<b>TRANSPORTE</b>			<b>878.106.635</b>

  
**Matías S. Sainz**  
Presidente del Consejo de Administración


  
**José Antonio Virasoro**  
Presidente de la Comisión Fiscalizadora

*Nuestro Informe Profesional se presenta en documento aparte.*

**PICCARDO & CIA.**

Reg. Asoc. Pofes. Univ.

Tomo 1 - Folio 190

  
**José Piccardo**  
(Socio)

Contador Público (UBA)  
C.P.C.E.C.A.B.A. To.134 - Fo.218



a) Bienes aportados por los Socios Protectores (Continuación):

N° Aporte	Fecha de aporte	Fecha de vto. y retiro del aporte	Tramo del aporte
<b>TRANSPORTE</b>			<b>878.106.635</b>
477	29/12/2022	29/12/2024	145.000.000
478	30/12/2022	30/12/2024	7.000.000
479	30/12/2022	30/12/2024	8.000.000
480	30/12/2022	30/12/2024	1.000.000
481	28/2/2023	28/2/2025	20.000.000
482	28/2/2023	28/2/2025	26.730.264
483	28/4/2023	28/4/2025	500.000
484	28/4/2023	28/4/2025	11.192.977
485	28/4/2023	28/4/2025	782.955
486	28/4/2023	28/4/2025	2.136.106
487	28/4/2023	28/4/2025	100.000.000
488	31/5/2023	31/5/2025	2.000.000
489	31/5/2023	31/5/2025	185.000.000
490	31/5/2023	31/5/2025	24.000.000
491	31/5/2023	31/5/2025	18.000.000
492	31/5/2023	31/5/2025	16.000.000
493	31/5/2023	31/5/2025	16.000.000
494	31/5/2023	31/5/2025	15.000.000
495	16/6/2023	16/6/2025	14.000.000
496	16/6/2023	16/6/2025	48.000.000
497	16/6/2023	16/6/2025	42.000.000
498	30/6/2023	30/6/2025	1.819.708
499	30/6/2023	30/6/2025	5.488.810
500	30/6/2023	30/6/2025	2.889.206
501	30/6/2023	30/6/2025	1.200.000
502	5/7/2023	5/7/2025	100.000.000
503	26/7/2023	26/7/2025	943.148
504	23/8/2023	23/8/2025	7.000.000
505	31/8/2023	31/8/2025	4.052.541
506	26/9/2023	26/9/2025	89.000.000
507	26/9/2023	26/9/2025	95.000.000
508	26/9/2023	26/9/2025	23.000.000
509	31/10/2023	31/10/2025	22.000.000
510	2/11/2023	2/11/2025	180.000.000
511	3/11/2023	3/11/2025	217.000.000
512	7/11/2023	7/11/2025	157.650
<b>TOTAL</b>			<b>2.330.000.000</b>

Las inversiones del Fondo de Riesgo deberán observar ciertos criterios de liquidez, diversificación, transparencia y solvencia de acuerdo al artículo 10 del Decreto N° 699/2018 del Poder Ejecutivo Nacional, a la vez que deben contemplar las opciones y condiciones detalladas en el art. 22 Capítulo IV de la Resolución N° 21/2021 y sus modificaciones de la SEPyme

En cumplimiento a lo establecido en la Resolución 21/2021 y sus modificaciones de la Secretaría de emprendedores y de la pequeña y mediana empresa, informamos que al cierre de los presentes estados contables, la composición del Activo del Fondo de Riesgo es el siguiente:


Fondo de riesgo	Valor Total del Fondo de Riesgo
Disponible	2.292.188.205
Contingente	37.811.795
Provisión incobrables por garantías afrontadas	(12.224.555)
<b>Total</b>	<b>2.317.775.445</b>

Nuestro Informe Profesional se presenta en documento aparte.


**PICCARDO & CIA.**

Reg. Asoc. Pjofes. Univ.

Tomo 1 - Folio 190

  
José Piccardo  
(Socio)

Contador Público (UBA)  
C.P.C.E.C.A.B.A. To.134 - Fo.218

  
Matías S. Sainz  
Presidente del Consejo de Administración

  
José Antonio Virasoro  
Presidente de la Comisión Fiscalizadora

b) Retiros Efectuados por los Socios protectores:

Los retiros efectuados durante el ejercicio económico iniciado el 1 de julio de 2023 y finalizado el 31 de diciembre de 2023 fueron los siguientes:

<b>N° Aporte</b>	<b>Fecha de aporte</b>	<b>Fecha de retiro</b>	<b>Valor nominal del retiro</b>
432	29/6/2021	7/7/2023	30.000.000
439	26/7/2021	26/7/2023	584.842
440	26/7/2021	26/7/2023	1.000.000
441	26/7/2021	26/7/2023	1.000.000
442	26/7/2021	26/7/2023	1.000.000
443	26/7/2021	26/7/2023	3.000.000
444	26/7/2021	26/7/2023	1.000.000
445	31/7/2021	31/7/2023	1.500.000
476	29/12/2022	25/9/2023	1.000.000
<b>TOTAL</b>			<b>40.084.842</b>

b) Garantías Afrontadas – Régimen de aprovisionamiento


La Resolución 21/2021 y sus modificatorias de la SEPYME en su art. 28, incorpora una nueva metodología de tratamiento contable del Fondo de Riesgo Contingente, disponiendo la obligatoriedad de presentar la previsión de incobrabilidad de créditos que componen el rubro “Deudores por garantías afrontadas”, “Deudores en gestión judicial” y “Deudores por Gastos de ejecución por Garantías Afrontadas” en función de los tipos de contragarantías y plazo de mora fundamentalmente. Al 31 de diciembre de 2023 la Sociedad ha constituido una previsión por incobrabilidad por los créditos que componen el rubro “Deudores por Garantías afrontadas”. El saldo de dicha previsión es de \$ 12.224.555 (Nota 13.C).

Al mismo tiempo, el artículo mencionado ut-supra establece la obligatoriedad de retirar del Fondo de Riesgo Contingente aquellos créditos que de acuerdo a los parámetros mencionados alcancen una previsión del 100% en la medida en que los mismos estén relacionados con aportes no vigentes al 31 de diciembre de 2023, imputando el saldo respectivo en las Cuentas de Orden a los efectos de continuar gestionando su cobro. Al 31 de diciembre de 2023 la Sociedad ha registrado en cuentas de Orden un total de \$ 48.485.859 de acuerdo a los créditos que cumplen con dichos parámetros (Nota 13.B).


12. Garantías Otorgadas:

En cumplimiento de su objeto social descripto en Nota 1, y de la Resolución N° 21/2021 y sus modificatorias de la SEPYME en el Anexo IV de los presentes Estados Contables se informan los importes que la sociedad garantizó por créditos solicitados por sus socios partícipes y/o terceros MIPyME, tal como se encuentra asentado en cuentas de orden.

Al 31 de diciembre de 2023, la Sociedad cumple con el límite fijado por la Comunicación Central de la República Argentina que establece que la sociedad debe mantener un Fondo de Riesgo de al menos el 25% de los avales otorgados.

  
**Matías S. Sainz**  
Presidente del Consejo de Administración

  
**José Antonio Virasoro**  
Presidente de la Comisión Fiscalizadora

*Nuestro Informe Profesional se  
presenta en documento aparte.*  
**PICCARDO & CIA.**  
Reg. Asoc. Pjofes. Univ.  
Tomo 1 – Folio 190  
  
**José Piccardo**  
(Socio)  
Contador Público (UBA)  
C.P.C.E.C.A.B.A. To.134 - Fo.218

13. Información adicional requerida por la Resolución N° 21/2021 y sus modificatorias de la SEPYME

A) Detalle de las cuentas a cobrar por garantías afrontadas

Descripción	Plazo de mora					Total al Cierre
	0 - 30 días	31 - 90 días	91 - 180 días	181 - 360 días	> 1 años	
Contragarantía Hipoteca					20.646.702	20.646.702
Previsión Calculada					(10.328.914)	(10.328.914)
Contragarantía Fianzas		17.114.000			3.396.789	3.396.789
Previsión calculada		(171.700)			(3.396.789)	(3.396.789)
<b>Total créditos por garantías afrontadas</b>		<b>17.114.000</b>			<b>24.043.491</b>	<b>41.157.491</b>
<b>Total previsión calculada</b>		<b>(171.700)</b>			<b>(13.725.703)</b>	<b>(13.897.403)</b>

B) Deudores por Garantías Afrontadas Totalmente Previsionados

Año calendario en que se generó la deuda	Deuda Total al Cierre	Contragarantías		
		Hipotecarias	Prendarias	Fianzas
2019	6.222.867			6.222.867
2020	42.262.992	42.262.992		
<b>Total</b>	<b>48.485.859</b>	<b>42.262.992</b>	-	<b>6.222.867</b>

C) Deuda a favor de los Socios Protectores por Fondo de Riesgo Contingente


N° Aporte	Fecha Aporte	Importe de Deuda	Previsión	Neto
446	31/12/2021	169.102	(82.550)	86.552
447	31/12/2021	21.287	(10.392)	10.895
448	11/02/2022	39.400	(17.762)	21.638
449	21/04/2022	3.085.904	(1.354.863)	1.731.041
450	20/05/2022	30.569	(13.258)	17.311
451	06/06/2022	391.007	(167.415)	223.592
452	28/06/2022	51.197	(21.625)	29.572
453	28/06/2022	37.461	(15.823)	21.638
454	29/07/2022	42.020	(17.497)	24.523
455	31/08/2022	22.011	(9.028)	12.983
456	30/09/2022	181.437	(73.247)	108.190
457	30/09/2022	314.491	(126.961)	187.530
458	30/09/2022	169.341	(68.364)	100.977
459	30/09/2022	193.533	(78.130)	115.403
460	30/09/2022	527.377	(212.904)	314.473
461	30/09/2022	290.299	(117.195)	173.104
462	30/09/2022	498.347	(201.185)	297.162
463	30/09/2022	217.724	(87.896)	129.828
464	30/09/2022	193.533	(78.130)	115.403
465	30/09/2022	133.054	(53.714)	79.340
466	30/09/2022	2.419.159	(976.626)	1.442.533
467	05/10/2022	2.824.731	(1.140.357)	1.684.374
468	05/10/2022	53.222	(21.486)	31.736
469	14/11/2022	414.429	(156.073)	258.356
<b>TRANSPORTE</b>		<b>12.320.635</b>	<b>(5.102.481)</b>	<b>7.218.154</b>

Nuestro Informe Profesional se presenta en documento aparte.


**PICCARDO & CIA.**


Reg. Asoc. Pofes. Univ.

Tomo 1 - Folio 190

  
José Piccardo  
(Socio)


Contador Público (UBA)  
C.P.C.E.C.A.B.A. To.134 - Fo.218

  
Matías S. Sainz  
Presidente del Consejo de Administración

  
José Antonio Virasoro  
Presidente de la Comisión Fiscalizadora

C) Deuda a favor de los Socios Protectores por Fondo de Riesgo Contingente (Continuación)

N° Aporte	Fecha Aporte	Importe de Deuda	Previsión	Neto
<b>TRANSPORTE</b>		<b>12.320.635</b>	<b>(5.102.481)</b>	<b>7.218.154</b>
470	27/12/2022	1.251.417	(454.076)	797.341
471	28/12/2022	15.447	(5.605)	9.842
472	28/12/2022	4.305.887	(1.562.390)	2.743.497
473	28/12/2022	389.866	(141.463)	248.403
474	28/12/2022	1.182.381	(429.027)	753.354
475	29/12/2022	11.585	(4.204)	7.381
476	29/12/2022	77.236	(28.025)	49.211
477	29/12/2022	2.799.792	(1.015.904)	1.783.888
478	30/12/2022	135.162	(49.044)	86.118
479	30/12/2022	154.471	(56.050)	98.421
480	30/12/2022	19.309	(7.006)	12.303
481	28/02/2023	382.355	(136.301)	246.054
482	28/02/2023	511.026	(182.172)	328.854
483	28/04/2023	6.956	(2.012)	4.944
484	28/04/2023	155.706	(45.037)	110.669
485	28/04/2023	10.892	(3.150)	7.742
486	28/04/2023	29.715	(8.595)	21.120
487	28/04/2023	1.391.106	(402.367)	988.739
488	31/05/2023	27.110	(7.335)	19.775
489	31/05/2023	2.507.644	(678.476)	1.829.168
490	31/05/2023	325.316	(88.019)	237.297
491	31/05/2023	243.987	(66.014)	177.973
492	31/05/2023	216.877	(58.679)	158.198
493	31/05/2023	216.877	(58.679)	158.198
494	31/05/2023	203.322	(55.012)	148.310
495	16/06/2023	189.768	(51.344)	138.424
496	16/06/2023	650.632	(176.037)	474.595
497	16/06/2023	569.303	(154.033)	415.270
498	30/06/2023	24.403	(6.411)	17.992
499	30/06/2023	73.607	(19.337)	54.270
500	30/06/2023	38.745	(10.179)	28.566
501	30/06/2023	16.092	(4.228)	11.864
502	05/07/2023	1.341.034	(352.295)	988.739
503	26/07/2023	12.648	(3.323)	9.325
504	23/08/2023	92.814	(23.602)	69.212
505	31/08/2023	53.114	(13.045)	40.069
506	26/09/2023	1.152.700	(272.722)	879.978
507	26/09/2023	1.230.410	(291.108)	939.302
508	29/09/2023	297.889	(70.479)	227.410
509	31/10/2023	166.726	(6.786)	159.940
510	02/11/2023	1.364.118	(55.521)	1.308.597
511	03/11/2023	1.644.520	(66.933)	1.577.587
512	07/11/2023	1.195	(49)	1.146
<b>TOTAL</b>		<b>37.811.795</b>	<b>(12.224.555)</b>	<b>25.587.240</b>


  
**Matias S. Sainz**  
 Presidente del Consejo de Administración

  
**José Antonio Virasoro**  
 Presidente de la Comisión Fiscalizadora


Nuestro Informe Profesional se  
 presenta en documento aparte.  
**PICCARDO & CIA.**  
 Reg. Asoc. Pjofes. Univ.  
 Tomo 1 - Folio 190  
  
**José Piccardo**  
 (Socio)  
 Contador Público (UBA)  
 C.P.C.E.C.A.B.A. To.134 - Fo.218

14. Hechos Posteriores al Cierre

Excepto lo mencionado en la nota anterior, entre la fecha de cierre del ejercicio y la del Informe del Auditor, no se han producido hechos que afecten significativamente la situación económica, financiera y patrimonial de la sociedad al 31 de diciembre de 2023.



**Matías S. Sainz**  
Presidente del Consejo de Administración




**José Antonio Virasoro**  
Presidente de la Comisión Fiscalizadora

*Nuestro Informe Profesional se  
presenta en documento aparte.*

**PICCARDO & CIA.**

Reg. Asoc. Pofes. Univ.

Tomo 1 - Folio 190



**José Piccardo**  
(Socio)

Contador Público (UBA)  
C.P.C.E.C.A.B.A. To.134 - Fo.218

**ALFA PYME S.G.R.**

Número de Registro en la I.G.J.: 17.155

**BALANCE INTERMEDIO AL 31 DE DICIEMBRE DE 2023, COMPARATIVO CON EL EJERCICIO ANTERIOR  
BIENES DE USO**

(Expresado en pesos – Moneda homogénea de diciembre 2023 para saldos SGR y moneda nominal para el Fondo de Riesgo – Ver Nota 6)

**ANEXO I**

Detalle	Valores de Origen		Amortizaciones			Neto Resultante al 31/12/2023	Neto Resultante al 30/06/2023
	Al Inicio	Al Cierre	Acumulada al Inicio	Del Periodo	Acumulada al Cierre		
Equipos de Computación	14.117.106	14.117.106	12.508.172	754.281	13.262.453	854.653	1.608.934
Muebles y Útiles	1.199.257	1.199.257	419.741	119.926	539.667	659.590	779.516
<b>Totales al 31/12/2023</b>	<b>15.316.363</b>	<b>15.316.363</b>	<b>12.927.913</b>	<b>874.207</b>	<b>13.802.120</b>	<b>1.514.243</b>	
<b>Totales al 30/06/2023</b>	<b>15.316.363</b>	<b>15.316.363</b>	<b>9.811.696</b>	<b>3.116.217</b>	<b>12.927.913</b>		<b>2.388.450</b>

*Nuestro Informe Profesional se presenta en documento aparte.*

**PICCARDO & CIA.**


Reg. Asoc. Profes. Univ.

Tomo I – Folio 190

  
José Piccardo  
(Socio)

Contador Público (UBA)

C.P.C.E.C.A.B.A. To.134 - Fo.218

  
Matías S. Sainz

Presidente del Consejo de Administración

  
José Antonio Virasoro

Presidente de la Comisión Fiscalizadora

**ALFA PYME S.G.R.**


Número de Registro en la I.G.J.: 17.155


**BALANCE INTERMEDIO AL 31 DE DICIEMBRE DE 2023, COMPARATIVO CON EL EJERCICIO ANTERIOR  
BIENES INTANGIBLES**

(Expresado en pesos – Moneda homogénea de diciembre 2023 para saldos SGR y moneda nominal para el Fondo de Riesgo – Ver Nota 6)

**ANEXO II**

Detalle	Valores de Origen		Amortizaciones			Neto Resultante al 31/12/2023	Neto Resultante al 30/06/2023
	Al Inicio	Al Cierre	Acumulada al Inicio	Del Período	Acumulada al Cierre		
Licencias y Sistemas	14.874.489	14.874.489	14.803.546	70.943	14.874.489	-	70.943
Gastos de Organización y Preoperativos	24.152.867	24.152.867	24.152.867		24.152.867	-	-
<b>Totales al 31/12/2023</b>	<b>39.027.356</b>	<b>39.027.356</b>	<b>38.956.413</b>	<b>70.943</b>	<b>39.027.356</b>	<b>-</b>	<b>-</b>
<b>Totales al 30/06/2023</b>	<b>39.027.356</b>	<b>39.027.356</b>	<b>37.586.202</b>	<b>1.370.211</b>	<b>38.956.413</b>	<b>-</b>	<b>70.943</b>

  
**Matías S. Sainz**  
 Presidente del Consejo de Administración

  
**José Antonio Virasoro**  
 Presidente de la Comisión Fiscalizadora

*Nuestro Informe Profesional se  
 presenta en documento aparte.*

**PICCARDO & CIA.**

Reg. Asóc. Profes. Univ.

Tomod. I - Folio. 190

  
**José Piccardo**  
 (Socio)

Contador Público (UBA)

C.P.C.E.C.A.B.A. To.134 - Fo.218

## ALFA PYME S.G.R.

Número de Registro en la I.G.J.: 17.155

INFORMACION REQUERIDA POR EL ART. 64 INC. b) DE LA LEY 19.550 CORRESPONDIENTE AL PERIODO ECONOMICO INTERMEDIO INICIADO EL 1 DE JULIO DE 2023 Y FINALIZADO EL 31 DICIEMBRE DE 2023 (\*)

(Expresado en pesos – Moneda homogénea de diciembre 2023 para saldos SGR y moneda nominal para el Fondo de Riesgo – Ver Nota 6)

### ANEXO III

Detalle	Gastos de Comercialización	Gastos de Administración	TOTALES AL 31/12/2023
Gastos Generales de Administración		2.705.924	2.705.924
Amortización de bienes de uso		874.207	874.207
Gastos bancarios		861.373	861.373
Derechos de cotización en bolsa	818.176		818.176
Impuestos, tasas y contribuciones	26.447	368.380	394.827
Certificaciones contables		320.622	320.622
Amortización de activos intangibles		70.943	70.943
<b>TOTALES AL 31/12/2023</b>	<b>844.623</b>	<b>5.201.449</b>	<b>6.046.072</b>

(\*) No se presentan en forma comparativa debido a lo expuesto en la Nota 5 de la información complementaria.




**Matías S. Sainz**  
Presidente del Consejo de Administración



**José Antonio Virasoro**  
Presidente de la Comisión Fiscalizadora

*Nuestro Informe Profesional se presenta en documento aparte.*

**PICCARDO & CIA.**  
Reg. Asoc. Profes. Univ.  
Tomo I - Folio 190  
  
**José Piccardo**  
(Socio)  
Contador Público (UBA)  
C.P.C.E.C.A.B.A. To.134 - Fo.218



**ALFA PYME S.G.R.**


Número de Registro en la I.G.J.: 17.155

**BALANCE INTERMEDIO AL 31 DE DICIEMBRE DE 2023, COMPARATIVO CON EL EJERCICIO ANTERIOR  
CUENTAS DE ORDEN**

(Expresado en pesos – Moneda homogénea de diciembre 2023 para saldos SGR y moneda nominal para el Fondo de Riesgo – Ver Nota 6)

*ANEXO IV*

<b>Rubro</b>	<b>Total al 31/12/2023</b>	<b>Total al 30/06/2023</b>
<b><u>Deudoras</u></b>		
<b>Socios Participes por garantías otorgadas</b>		
Avales Financieros	2.239.877.510	1.364.110.794
Avales Financieros USD	2.161.406.436	1.067.996.959
<b>Total Socios participes y Terceros MiPyMe por garantías otorgadas</b>	<b>4.401.283.946</b>	<b>2.432.107.753</b>
<b>Contragarantías recibidas de socios participes</b>		
Avales Socios Participes- Fianzas	5.122.375.113	2.048.918.058
Avales Socios Participes- Fianzas USD	14.761.135.001	4.832.584.436
Avales Socios Participes - Hipotecas USD	11.244.982.187	3.400.105.946
Avales Socios Participes - Otros	608.270.065	349.511.975
Avales Socios Participes - Prendas	-	43.750.000
Avales Socios Participes - Prendas USD	246.306.610	78.376.540
<b>Total Contragarantías recibidas de Socios Participes y terceros MIPyME</b>	<b>31.983.068.976</b>	<b>10.753.246.955</b>
<b>Deudores por garantías Afrontadas Previsionadas en el 100%</b>		
Cobranzas por Cuenta de Terceros en Curso	48.485.859	62.900.104
<b>Total Deudores por garantías Afrontadas Previsionadas en el 100%</b>	<b>48.485.859</b>	<b>62.900.104</b>
<b>Total cuentas de orden deudores</b>	<b>36.432.838.781</b>	<b>13.248.254.812</b>
<b><u>Acreedoras</u></b>		
Garantías otorgadas a terceros	(2.239.877.509)	(1.364.110.795)
Garantías otorgadas a terceros USD	(2.161.406.436)	(1.067.996.959)
Acreedores por Contragarantías recibidas	(5.730.645.179)	(2.442.180.033)
Acreedores por Contragarantías recibidas USD	(26.252.423.797)	(8.311.066.921)
Acreedores por Cobranzas por Cuenta de Terceros en Curso	(48.485.860)	(62.900.104)
<b>Total cuentas de orden acreedoras</b>	<b>(36.432.838.781)</b>	<b>(13.248.254.812)</b>




**Matías S. Sainz**  
Presidente del Consejo de Administración



**José Antonio Virasoro**  
Presidente de la Comisión Fiscalizadora

*Nuestro Informe Profesional se  
presenta en documento aparte.*

**PICCARDO & CIA.**  
Reg. Asoc. Profes. Univ.  
Tomo I ← Folio 190  
  
**José Piccardo**  
(Socio)

Contador Público (UBA)  
C.P.C.E.C.A.B.A. To.134 - Fo.218

**ALFA PYME S.G.R.**

Número de Registro en la I.G.J.: 17.155

BALANCE INTERMEDIO AL 31 DE DICIEMBRE DE 2023

VENCIMIENTOS DE CREDITOS Y DEUDAS

(Expresado en pesos – Moneda homogénea de diciembre 2023 para saldos SGR y moneda nominal para el Fondo de Riesgo – Ver Nota 6)


**ANEXO V**

Hoja 1/2

CREDITOS / DEUDAS									
Rubro - Detalle	Total	Tasa Nominal Anual	Vencidas	Sin Vencimiento	VENCIMIENTOS				
					Desde 01/01/2024 al 31/12/2024				Posterior
					1er.trim	2do.trim	3er.trim.	4to.trim	
<b>ACTIVO</b>									
<b><u>Créditos Por Servicios SGR</u></b>									
Deudores por Comisiones sobre Garantías Otorgadas	4.786.945		4.339.862		447.083				
Previsión por Deudores Incobrables por Comisiones y Servicios	(4.339.862)		(4.339.862)						
<b><u>Créditos Por Servicios del Fondo de Riesgo</u></b>									
Deudores por Garantías Afrontadas	41.157.491		41.157.491						
Previsión por Deudores Incob. por Garantías Afrontadas	(13.897.403)		(13.897.403)						
Deudores por Intereses, Gastos y Accesorios de Garantías Afrontadas	13.339.467		13.339.467						
Previsión Deudores por Int., Gastos y Accesorios de Gtías. Afrontadas	(11.247.145)		(11.247.145)						
<b>SUBTOTAL CREDITOS POR SERVICIOS</b>	<b>29.799.493</b>	-	<b>29.352.410</b>	-	<b>447.083</b>	-	-	-	-
<b><u>Otros Créditos SGR</u></b>									
Anticipos a Proveedores	500.000				500.000				
Impuesto al Valor Agregado a Favor	5.502				5.502				
Imp. a los Créditos Bancarios Computable	201.879			201.879					
Impuesto a las Ganancias Percepciones	43.649			43.649					
Impuesto a las Ganancias Retenciones	161			161					
Impuesto a las Ganancias Anticipos	458.095			458.095					
Impuesto a las Ganancias Saldo a Favor	4.764.863			4.764.863					
Créditos entre la SGR y el Fondo de Riesgo	70.527.074				70.527.074				
<b>SUBTOTAL OTROS CREDITOS</b>	<b>76.501.223</b>	-	-	<b>5.468.647</b>	<b>71.032.576</b>	-	-	-	-
<b>TOTAL DEL ACTIVO</b>	<b>106.300.716</b>	-	<b>29.352.410</b>	<b>5.468.647</b>	<b>71.479.659</b>	-	-	-	-




**Matías S. Sainz**  
Presidente del Consejo de Administración



**José Antonio Virasoro**  
Presidente de la Comisión Fiscalizadora

*Nuestro Informe Profesional se presenta en documento aparte.*

**PICCARDO & CIA.**  
Reg. Asoc. Profes. Univ.  
Tomo I - Folio 190  
  
**José Piccardo**  
(Socio)  
Contador Público (UBA)  
C.P.C.E.C.A.B.A. To.134 - Fo.218

**ALFA PYME S.G.R.**

Número de Registro en la I.G.J.: 17.155

**BALANCE INTERMEDIO AL 31 DE DICIEMBRE DE 2023****VENCIMIENTOS DE CREDITOS Y DEUDAS**

(Expresado en pesos – Moneda homogénea de diciembre 2023 para saldos SGR y moneda nominal para el Fondo de Riesgo – Ver Nota 6)

**ANEXO V**

Hoja 2/2

CREDITOS / DEUDAS									
Rubro - Detalle	Total	Tasa Nominal Anual	Vencidas	Sin Vencimiento	VENCIMIENTOS				
					Desde 01/01/2024 al 31/12/2024				Posterior
					1er.trim	2do.trim	3er.trim.	4to.trim	
<b>PASIVO</b>									
<b><u>Deudas Comerciales SGR</u></b>									
Provisión Facturas a Recibir	1.502.551				1.502.551				
<b><u>Deudas Comerciales del Fondo de Riesgo</u></b>									
Deudas por Retiros Efectuados	3.345.695			3.345.695					
Previsión Deudas Incobrables por Garantías Afrontadas sobre Retiros efectuados a cargo Socios Protectores	(1.672.848)			(1.672.848)					
<b>SUBTOTAL DEUDAS COMERCIALES</b>	<b>3.175.398</b>	-	-	<b>1.672.847</b>	<b>1.502.551</b>	-	-	-	-
<b><u>Otros Pasivos SGR</u></b>									
Dividendos a Pagar	18.142				18.142				
Anticipos Socios Participes	514.600				514.600				
Adelanto cuentas comitentes	60.298				60.298				
Aval Ganadero SGR	51.233.419				51.233.419				
<b><u>Otros Pasivos del Fondo de Riesgo</u></b>									
Adelanto cuentas comitentes	30.211				30.211				
Deuda con la SGR	70.527.074				70.527.074				
Retenciones a Socios Protectores Pendientes de Devolución	3.737.486				3.737.486				
<b>SUBTOTAL OTROS PASIVOS</b>	<b>126.121.230</b>	-	-	-	<b>126.121.230</b>	-	-	-	-
<b>TOTAL DEL PASIVO</b>	<b>129.296.628</b>	-	-	<b>1.672.847</b>	<b>127.623.781</b>	-	-	-	-




**Matías S. Sainz**  
Presidente del Consejo de Administración



**José Antonio Virasoro**  
Presidente de la Comisión Fiscalizadora

*Nuestro Informe Profesional se presenta en documento aparte.*

**PICCARDO & CIA.**  
Reg. Asoc. Profes. Univ.  
Tomo I - Folio 190  
  
**José Piccardo**  
(Socio)  
Contador Público (UBA)  
C.P.C.E.C.A.B.A. To.134 - Fo.218

**ALFA PYME S.G.R.**

Número de Registro en la I.G.J.: 17.155

BALANCE INTERMEDIO AL 31 DE DICIEMBRE DE 2023, COMPARATIVO CON EL EJERCICIO ANTERIOR.

INVERSIONES TEMPORARIAS.

(Expresado en pesos – Moneda homogénea de diciembre 2023 para saldos SGR y moneda nominal para el Fondo de Riesgo – Ver Nota 6)


**ANEXO VI**

Hoja 1/2

Denominación		Moneda	Valor nominal	Cotización	Saldos al 31/12/2023	Saldos al 30/06/2023
<b><u>Pertencientes a la S.G.R.</u></b>						
<b>Cuenta comitente</b>						
Allaria Cuenta Comitente		ARS	29.555	1,0000	29.555	61.060
Allaria Cuenta Comitente U\$S SGR		USD	17,82	805,4500	14.353	9.438
<b>Subtotal Cuenta comitente</b>					<b>43.908</b>	<b>70.498</b>
<b>Total de Inversiones de la S.G.R.</b>					<b>43.908</b>	<b>70.498</b>
<b><u>Pertencientes al Fondo de Riesgo</u></b>						
<b>Cuenta comitente</b>						
Allaria Ledesma & Cía S.A. (Anexo VII)		USD	222,60	805,4500	179.293	16.050
<b>Subtotal Cuenta comitente</b>					<b>179.293</b>	<b>16.050</b>
<b>Títulos Públicos emitidos por la Nación</b>						
<b>Bonos Denominados en pesos</b>						
BONOS REP. ARG. U\$S STEP UP V.09/07/35	GD35	ARS	1.306.640	334,1899	436.665.856	218.462.318
BONO TESORO \$ AJ CER 4,25% V13/12/24 CG - 9200	T5X4	ARS	153.348.700	2,8226	432.847.977	-
LETRAS DEL TESORO A DESC \$ 18/01/24 - 9232	S18E4	ARS	54.784.000	0,9665	52.950.750	-
<b>Lebacs, Lecaps, Lecer y Letes</b>						
Letra Rep.Arg Ajust Cer Dto Vt. 18/07/23	X18L3	ARS			-	116
<b>Títulos Públicos emitidos por Entes Estatales</b>						
BONO CIUDAD BS AS REGS 7.5% V.01/06/27 - 91709	CABA27	ARS	200.000	980,8870	196.177.409	-
BONO PCIA BS AS REGS NEW U\$S 2037 A	BA37D	ARS			-	23.487.155
<b>Subtotal Títulos Públicos</b>					<b>1.118.641.992</b>	<b>241.949.589</b>



**Matías S. Sainz**  
Presidente del Consejo de Administración




**José Antonio Virasoro**  
Presidente de la Comisión Fiscalizadora

Nuestro Informe Profesional se presenta en documento aparte.

**PICCARDO & CIA.**

Reg. Asoc. Profes. Univ.

Tomo I - Folio 190



**José Piccardo**  
(Socio)

Contador Público (UBA)  
C.P.C.E.C.A.B.A. To.134 - Fo.218

**ALFA PYME S.G.R.**


Número de Registro en la I.G.J.: 17.155

**BALANCE INTERMEDIO AL 31 DE DICIEMBRE DE 2023, COMPARATIVO CON EL EJERCICIO ANTERIOR.  
INVERSIONES TEMPORARIAS.**


(Expresado en pesos – Moneda homogénea de diciembre 2023 para saldos SGR y moneda nominal para el Fondo de Riesgo – Ver Nota 6)

**ANEXO VI**  
Hoja 2/2


Denominación		Moneda	Valor nominal	Cotización	Saldos al 31/12/2023	Saldos al 30/06/2023
<b>Fondos comunes de inversión</b>						
FIRST Renta Agro (Anexo VII)	FCIAGRO-FIRST	USD	256.586	357,5699	91.747.498	35.065.646
Allaria Abierto Pyme- Clase B	ALAH-B	ARS	66.482	42,7760	2.843.844	17.858.751
ST Abierto Pymes - Clase B	STPY	ARS	35.008.392	14,3421	502.093.690	285.392.541
Allaria Ahorro - Clase B	ALPY-B	ARS	2.109.682	82,3437	173.718.973	78.552.520
ALLARIA ARGENCONS DQPR I L27260 A FCIU\$S CERT.GL.PERM - A	ALLARGEN	USD	400.000	579,9240	231.969.600	76.890.000
CUOT.ALLARIA RESI.CASA. "A" LEY27260 FCI - ALAAF /4899	RESICASA	USD	147.519	531,5970	78.420.658	28.356.840
Pionero Pesos Plus - Clase B	PIOMAC	ARS	349.507	24,8340	8.679.687	-
Allaria Cobertura Dinámica - Clase B	ALLACOBBER	ARS	-	-	-	63.457.995
Galileo Argentina - Clase B	GALILEOARGA	ARS	-	-	-	84.802.039
Pionero Pesos Plus - Clase B	PIOMAC	ARS	-	-	-	64.722.319
<b>Subtotal Fondos comunes de inversión</b>					<b>1.089.473.950</b>	<b>735.098.651</b>
<b>Obligaciones Negociables</b>						
ON PAMPA ENERGIA CL. 13 V19/12/27 U\$S CG CERT.GL.PERM	MGCEO	USD	44.319	1.003,4753	44.473.022	13.486.832
ON BCO MACRO CL A REG S 6,750% 04/11/26 CERT.GL.PERM	BACAO	ARS	235.000	932,6090	219.163.117	107.907.987
ON PAE CL.12 REGS 9,125% V.30/04/2027	RNDCO	USD	117.000	1.054,6709	123.396.491	69.222.273
ON ARCOR CLASE 18	RCCJO	USD	243.143	1.025,1449	249.256.814	141.474.015
ON PAMPA ENERGIA - Clase 16 - Dólar MEP	MGCHO	ARS	207.051	974,9971	201.874.125	113.262.765
ON PETRO. ACON.CL4 U\$S V.14/04/2026 C.G. CERT.GL.PERM	PEC4O	ARS	37.758	703,3285	26.556.279	24.925.802
ON PCR CL.K V.07/12/2026 U\$S C.G CERT.GL.PERM	PQCKO	ARS	262.458	632,7063	166.058.842	75.579.087
YMCQO - ON YPF CL. 25 V13/02/26 U\$S CG EF	YMCQO	ARS	77.720	954,3646	74.173.218	52.975.615
ON PYME CNV TIGONBU S1 C2 U\$S CG CERT.GL.PERM - TB12P	TB12P	USD	112.000	713,5167	79.913.872	27.088.952
ON IRSA USD CL.8 10% V.12/11/2023 CERT.GL.PERM	IRC8O	USD	-	-	-	12.739.831
ON AEROPUERTOS ARGENTINA 2000 S7	AER7O	ARS	-	-	-	17.637.200
O.N. CRESUD CL.38 USD V.03/03/2026	CS38O	ARS	-	-	-	27.761.717
ON TELECOM ARG. CL.10 V.10/06/25 UVA C.G CERT.GL.PERM	TLCAO	ARS	-	-	-	68.387.073
YMCIO - ON YPF 2029	YMCIO	ARS	-	-	-	12.956.829
<b>Subtotal Obligaciones negociables</b>					<b>1.184.865.780</b>	<b>765.405.978</b>
<b>Depósitos a plazo fijo</b>						
Banco del Sol		ARS			-	236.643.299
<b>Subtotal Depósitos a plazo fijo</b>					<b>-</b>	<b>236.643.299</b>
<b>Total de Inversiones del Fondo de Riesgo</b>					<b>3.393.161.015</b>	<b>1.979.113.567</b>
<b>Total de Inversiones</b>					<b>3.393.204.923</b>	<b>1.979.184.065</b>



**Matías S. Sainz**  
Presidente del Consejo de Administración



**José Antonio Virasoro**  
Presidente de la Comisión Fiscalizadora

Nuestro Informe Profesional se  
presenta en documento aparte.  
**PICCARDO & CIA.**  
Reg. Asoc. Profes. Univ.  
Tomo I - Folio 190  
  
**José Piccardo**  
(Socio)  
Contador Público (UBA)  
C.P.C.E.C.A.B.A. To.134 - Fo.218

**ALFA PYME S.G.R.**

Número de Registro en la I.G.J.: 17.155

**BALANCE INTERMEDIO AL 31 DE DICIEMBRE DE 2023, COMPARATIVO CON EL EJERCICIO ANTERIOR.****MONEDA EXTRANJERA**

(Expresado en pesos – Moneda homogénea de diciembre 2023 para saldos SGR y moneda nominal para el Fondo de Riesgo – Ver Nota 6)


*ANEXO "VII"*

Rubro - Detalle	Saldo Moneda Origen	Moneda Origen	Cotización	Saldo en Pesos al 31/12/2023	Saldo en Pesos al 30/06/2023
<b><u>ACTIVO</u></b>					
<b><u>Caja y Bancos FDR</u></b>					
Bancos cuentas corrientes en moneda Extranjera	613,16	USD (1)	805,45	493.870	174.079
				-	-
<b>Total Caja y Bancos</b>				<b>493.870</b>	<b>174.079</b>
<b><u>Inversiones SGR</u></b>					
<b>Cuenta comitente</b>					
Allaria Cuenta Comitente U\$S SGR	17,82	USD (1)	805,45	14.353	9.438
<b><u>Inversiones FDR</u></b>					
<b>Cuenta comitente</b>					
Allaria Ledesma & Cía S.A.	222,60	USD (1)	805,45	179.293	16.050
<b>Fondos comunes de inversión</b>					
FIRST Renta Agro	113.908,37	USD (1)	805,45	91.747.498	35.065.646
ALLARIA ARGENCONS DQPR I L27260 A FCIU\$S CERT.GL.PERM - A	288.000,00	USD (1)	805,45	231.969.600	76.890.000
CUOT.ALLARIA RESI.CASA. "A" LEY27260 FCI - ALAAF /4899	97.362,54	USD (1)	805,45	78.420.658	28.356.840
<b>Total Inversiones</b>				<b>402.331.402</b>	<b>140.337.974</b>
<b>TOTAL ACTIVO</b>				<b>402.825.272</b>	<b>140.512.053</b>

(1) Valuados al tipo de cambio divisa del Banco Nación al cierre del ejercicio




**Matías S. Sainz**  
Presidente del Consejo de Administración



**José Antonio Virasoro**  
Presidente de la Comisión Fiscalizadora

*Nuestro Informe Profesional se presenta en documento aparte.*

**PICCARDO & CIA.**  
Reg. Asoc. Profes. Univ.  
Tomo I ← Folio 190  
  
**José Piccardo**  
(Socio)  
Contador Público (UBA)  
C.P.C.E.C.A.B.A. To.134 - Fo.218

**ALFA PYME S.G.R.**

**RATIFICACIÓN DE FIRMAS**

Por la presente ratificamos las firmas que obran en las fojas que anteceden y que reemplazan a las correspondientes firmas holográficas que han sido debidamente estampadas en los originales de los presentes Estados Contables Intermedios de ALFA PYME S.G.R. al 31 de diciembre de 2023.

**PICCARDO & CIA.**

Reg. Asoc. Profes. Univ.

Tomo 1 – Folio 190

**Matías S. Sainz**

Presidente del Consejo de Administración

**José Antonio Virasoro**

Presidente de la Comisión Fiscalizadora

**José Piccardo**

(Socio)

Contador Público (UBA)

C.P.C.E.C.A.B.A. To.134 - Fo.218

## **INFORME DE REVISION DE LOS AUDITORES INDEPENDIENTES SOBRE ESTADOS CONTABLES DE PERIODOS INTERMEDIOS**

Señores Integrantes del Consejo de Administración de  
**ALFA PYME S.G.R.**  
CUIT: 30-71458745-1  
Domicilio Legal: Corrientes 123, piso 5, oficina 506  
Ciudad Autónoma de Buenos Aires

### **1. INFORME SOBRE LOS ESTADOS CONTABLES DE PERIODOS INTERMEDIOS**

Hemos revisado los estados contables adjuntos de **ALFA PYME S.G.R.**, que comprenden el estado de situación patrimonial al 31 de diciembre de 2023, el estado de resultados, el estado de evolución del patrimonio neto, el estado de flujo de efectivo y el estado de evolución del fondo de riesgo correspondientes al período económico intermedio iniciado el 1 de Julio de 2023 y finalizado el 31 de diciembre de 2023, así como un resumen de las políticas contables significativas y otra información explicativa incluidas en las notas 1 a 14 y los anexos I a VII.

Las cifras y otra información correspondientes al ejercicio económico terminado el 30 de junio de 2023 y del período intermedio finalizado el 31 de diciembre de 2022 son parte integrante de los estados contables mencionados precedentemente y se las presenta con el propósito de que se interpreten exclusivamente en relación con las cifras y con la información del ejercicio económico actual.

### **2. RESPONSABILIDAD DEL CONSEJO DE ADMINISTRACIÓN EN RELACIÓN CON LOS ESTADOS CONTABLES**

El Consejo de Administración es responsable de la preparación y presentación de los estados contables adjuntos de acuerdo con el marco contable establecido por la Secretaría de Emprendedores y de la Pequeña y Mediana Empresa (SEPYME), tal como se indica en la nota N° 4 a los estados contables. Dicho marco contable se basa en la aplicación de las Normas Contables Profesionales Argentinas (NCPA). Tales normas son emitidas por la Federación Argentina de Consejos Profesionales de Ciencias Económicas (FACPCE) y fueron utilizadas en la preparación de los estados contables con la única excepción de aplicación del ajuste por inflación para los saldos del Fondo de Riesgo de acuerdo a lo establecido por el Organismo Regulador, tal como se indica en la nota N° 6 a los estados contables.

Asimismo, el Consejo de Administración es responsable de la existencia del control interno que considere necesario para posibilitar la preparación de estados contables libres de incorrecciones significativas originadas en errores o en irregularidades.

### **3. RESPONSABILIDAD DEL AUDITOR**

Nuestra responsabilidad consiste en expresar una conclusión sobre los estados contables adjuntos basada en nuestra revisión. Hemos llevado a cabo nuestra revisión de conformidad con las normas de auditoría establecidas en la Resolución Técnica N° 37 de la Federación Argentina de Consejos Profesionales de Ciencias Económicas. Dichas normas exigen que cumplamos los requerimientos de ética.

Una revisión de los estados contables de periodos intermedios consiste en realizar indagaciones, principalmente a las personas responsables de los temas financieros y contables, y aplicar procedimientos analíticos y otros procedimientos de revisión. Una revisión tiene un alcance significativamente menor que el de una auditoría y, por consiguiente, no nos permite obtener seguridad de que tome conocimiento de todos los temas significativos que podrían identificarse en una auditoría. En consecuencia, no expresamos opinión de auditoría.





#### **4. CONCLUSION**

Sobre la base de nuestra revisión, nada llamó nuestra atención que nos hiciera pensar que el estado de situación patrimonial adjunto de **ALFA PYME S.G.R.**, al 31 de diciembre de 2023, así como sus resultados, la evolución de su patrimonio neto, el flujo de su efectivo y la evolución del Fondo de Riesgo correspondientes al periodo intermedio iniciado el 1 de julio de 2023 y finalizado el 31 de diciembre de 2023, no están presentados en forma razonable, en todos sus aspectos significativos de conformidad con el marco contable establecido por la Secretaría de Emprendedores y de la Pequeña y Mediana Empresa (SEPYME).

#### **5. ENFASIS SOBRE LA DIFERENCIA ENTRE EL MARCO DE INFORMACION CONTABLE DE LA SEPYME Y LAS NORMAS CONTABLES PROFESIONALES ARGENTINAS.**

Sin modificar nuestra conclusión, queremos enfatizar la información contenida en las notas 4 y 6 a los Estados Contables adjuntos, donde se describe la base contable utilizada en la preparación de la información contable expuesta, identificando la diferencia entre el marco de información contable del organismo regulador (SEPYME) y las Normas Contables Profesionales Argentinas. Estas diferencias radican en la no aplicación del ajuste por inflación establecido por las RTs 6 y 17 (esta última solo en su sección 3.1) de la FACPCE sobre los saldos del Fondo de Riesgo, ya que de acuerdo a lo indicado en la Nota N° 6 a los estados contables, fueron excluidas por el Organismo Regulador (SEPYME) de su marco contable.

#### **6. INFORME SOBRE OTROS REQUERIMIENTOS LEGALES Y REGLAMENTARIOS**


- a) Los estados contables que se mencionan en 1, surgen de registros contables llevados en sus aspectos formales de conformidad con las normas legales.
- b) Según surge de los registros contables de la entidad, no posee pasivo devengado al 31 de diciembre de 2023 a favor del Sistema Integrado Previsional Argentino en concepto de aportes y contribuciones previsionales.

Ciudad Autónoma de Buenos Aires, 23 de febrero de 2024.

**PICCARDO & CIA.**

Reg. Asoc. Profes. Univ.

Tomo I – Folio 190



**José Piccardo**

(Socio)

Contador Público (UBA)

C.P.C.E.C.A.B.A. To.134 - Fo.218

## **INFORME DE LA COMISIÓN FISCALIZADORA**

A los Señores Socios de  
**ALFA PYME S.G.R.**  
Domicilio Legal: Corrientes 123, piso 5, oficina 506  
Ciudad Autónoma de Buenos Aires

De nuestra consideración:

1. De acuerdo a lo dispuesto por el inc 5° del artículo 294 de la Ley de Sociedades Comerciales, hemos efectuado una revisión del estado de situación patrimonial de ALFA PYME S.G.R. al 31 de diciembre de 2023 y los correspondientes estados de resultados, de evolución de patrimonio neto, de flujo de efectivo y de evolución del fondo de riesgo por el período intermedio iniciado el 1 de Julio de 2023 y finalizado el 31 de diciembre de 2023 y las notas I a 14 y anexos I a VII que los complementan, los cuales han sido presentados por la Sociedad para nuestra consideración. Los documentos revisados son responsabilidad del Consejo de Administración de la Sociedad.

Las cifras y otra información correspondientes al ejercicio económico terminado el 30 de junio de 2023 y del período intermedio finalizado el 31 de diciembre de 2022 son parte integrante de los estados contables mencionados precedentemente y se las presenta con el propósito de que se interpreten exclusivamente en relación con las cifras y con la información del ejercicio económico actual.

2. Nuestro trabajo fue realizado de acuerdo a las normas de sindicatura vigentes.

Dichas normas requieren que la revisión de los documentos antes citados se efectúe de acuerdo con las normas de auditoría vigentes para la revisión de estados contables correspondientes a períodos intermedios e incluya la verificación de la congruencia de los documentos revisados con información sobre decisiones societarias expuestas en actas y la adecuación de dichas decisiones a la ley y a los estatutos en lo relativo a sus aspectos formales y documentales.

No hemos realizado ningún control de gestión y, por lo tanto, no hemos evaluado los criterios y decisiones empresariales de administración, financiación y comercialización, dado que estas cuestiones son de responsabilidad exclusiva del Consejo de Administración de la Sociedad.


Para realizar nuestra tarea profesional sobre los documentos citados en el primer párrafo, hemos revisado la auditoría efectuada por la firma Piccardo & Cía., que emitió su informe con fecha 23 de febrero de 2024, de acuerdo con las normas de auditoría vigentes en la República Argentina para la revisión de estados contables intermedios.

Nuestro examen incluyó la verificación de la planificación del trabajo, la naturaleza, el alcance y la oportunidad de los procedimientos aplicados y los resultados obtenidos y se circunscribió a la información significativa de los documentos revisados.

Una revisión consiste, principalmente, en aplicar procedimientos analíticos a la información contable y en efectuar indagaciones a los responsables de las cuestiones contables y financieras. El alcance de esta revisión es sustancialmente menor que el de una auditoría de estados contables, cuyo objetivo es la expresión de una opinión sobre los estados contables tomados en su conjunto. Por lo tanto, no expresamos tal opinión.

También señalamos que los miembros de la Comisión Fiscalizadora hemos participado en todas las reuniones del Consejo de Administración realizadas durante el período bajo análisis y de las diferentes Comisiones de trabajo habiendo sido citados y asistiendo con voz pero sin voto, constatando que se celebraron con normalidad.

3. Basados en nuestro trabajo, con el alcance descripto en el párrafo 2, y lo expuesto en el informe de auditores externos fechado el 23 de febrero de 2024, informamos que nada ha llamado nuestra atención que nos hiciera pensar que los estados contables mencionados en el primer párrafo, no estén preparados, en todos sus aspectos significativos, de conformidad el marco contable establecido por la Secretaría de Emprendedores y de la Pequeña y Mediana Empresa (SEPYME).




Cabe aclarar que el Consejo de Administración es responsable de la preparación y presentación de los estados contables adjuntos de acuerdo con el marco contable establecido por la Secretaría de Emprendedores y de la Pequeña y Mediana Empresa (SEPYME), tal como se indica en la nota N° 4 a los estados contables. Dicho marco contable se basa en la aplicación de las Normas Contables Profesionales Argentinas (NCPA). Tales normas son emitidas por la Federación Argentina de Consejos Profesionales de Ciencias Económicas (FACPCE) y fueron utilizadas en la preparación de los estados contables con la única excepción de aplicación del ajuste por inflación para los saldos del Fondo de Riesgo de acuerdo a lo establecido por el Organismo Regulador, tal como se indica en la nota N° 6 a los estados contables.

Sin modificar nuestra opinión, queremos enfatizar la información contenida en las notas 4 y 6 a los Estados Contables adjuntos, donde se describe la base contable utilizada en la preparación de la información contable expuesta, identificando la diferencia entre el marco de información contable del organismo regulador (SEPYME) y las Normas Contables Profesionales Argentinas. Estas diferencias radican en la no aplicación del ajuste por inflación establecido por las RTs 6 y 17 (esta última solo en su sección 3.1) de la FACPCE sobre los saldos del Fondo de Riesgo, ya que de acuerdo a lo indicado en la Nota N° 6 a los estados contables, fueron excluidas por el Organismo Regulador (SEPYME) de su marco contable.

Adicionalmente, informamos que los estados contables mencionados en el primer párrafo surgen de registros contables llevados de conformidad con las disposiciones legales vigentes.

4. En cumplimiento con las disposiciones legales vigentes y en ejercicios de control de legalidad que nos compete, hemos aplicado durante el ejercicio, los restantes procedimientos descriptos en el artículo N° 294 de la Ley de Sociedades Comerciales, que consideramos necesarios de acuerdo con las circunstancias, no teniendo observaciones que formular al respecto.

Ciudad Autónoma de Buenos Aires, 23 de febrero de 2024.



**José Antonio Virasoro**  
Presidente de la Comisión Fiscalizadora

Ciudad Autónoma de Buenos Aires, 20 de marzo de 2024

Legalizamos de acuerdo con las facultades otorgadas a este CONSEJO PROFESIONAL por las leyes 466 (Art. 2, Inc, D y J) y 20488 (Art. 21, Inc. I) la actuación profesional de fecha 23/02/2024 referida a un Estado Contable Períodos Intermedios de fecha 31/12/2023 perteneciente a ALFA PYME S.G.R. Otras (con domic. legal) CUIT 30-71458745-1, intervenida por el Dr. JOSE PICCARDO. Sobre la misma se han efectuado los controles de matrícula vigente y control formal de dicha actuación profesional de conformidad con lo previsto en la Res. C. 236/88, no implicando estos controles la emisión de un juicio técnico sobre la actuación profesional.

Datos del matriculado  
Dr. JOSE PICCARDO  
Contador Público (U.B.A.)  
CPCECABA T° 134 F° 218

Firma en carácter de socio  
PICCARDO & CIA.

T° 1 F° 190  
SOCIO



Profesional de Ciencias  
Económicas de la Ciudad  
Autónoma de Buenos Aires

*Esta actuación profesional ha sido gestionada por el profesional interviniente a través de internet y la misma reúne los controles de matrícula vigente, incumbencias y control formal de informes y certificaciones (Res. C. 236/88). El receptor del presente documento puede constatar su validez ingresando a [www.consejo.org.ar/certificaciones/validar.htm](http://www.consejo.org.ar/certificaciones/validar.htm) declarando el siguiente código: gh7wdrk*

Legalización N° 773046

