



República Argentina - Poder Ejecutivo Nacional
AÑO DE LA DEFENSA DE LA VIDA, LA LIBERTAD Y LA PROPIEDAD

Balances

Número:

Referencia: Carátula Variable EX-2024-18961642- -APN-GE#SSN

Datos generales

Número de registro SSN: 0695 - BHN VIDA S.A.

Fecha de Registro SSN: 01/12/1998

Número código de barras: 942348233499587132

Datos Tipo Entidad

Tipo de entidad: Aseguradora

Datos balances

Trimestre: 4

¿Es anual?: No

Año: 2023

Indique Superávit/Déficit de Capital: Superavit

Superávit \$: 10464366479

Indique Superávit/Déficit de Cobertura de Compromisos Exigibles y SLAP: Superavit

Superávit \$: 13414721675

Indique Superávit/Déficit de Cobertura art.35: Superavit

Superávit \$: 17273974618

Digitally signed by GESTION DOCUMENTAL ELECTRONICA - GDE
Date: 2024.02.22 17:05:44 -03:00

Digitally signed by GESTION DOCUMENTAL
ELECTRONICA - GDE
Date: 2024.02.22 17:05:44 -03:00



República Argentina - Poder Ejecutivo Nacional
AÑO DE LA DEFENSA DE LA VIDA, LA LIBERTAD Y LA PROPIEDAD

Carátula Expediente

Número:

Referencia: Carátula del expediente EX-2024-18961642- -APN-GE#SSN

Expediente: EX-2024-18961642- -APN-GE#SSN

Fecha Caratulación: 22/02/2024

Usuario Caratulación: TAD BALANCE (TAD_BALANCE)

Usuario Solicitante: TAD BALANCE (TAD_BALANCE)

Código Trámite: SSNA00173 - Presentación Balance

Descripción: Presentación de Estados Contables e Información Complementaria

Cuit/Cuil: 30693503953

Tipo Documento: ---

Número Documento: ---

Persona Física/Persona Jurídica

Apellidos: ---

Nombres: ---

Razón Social: BHN VIDA SA

Email: notificaciones_tad@bhse.com.ar

Teléfono: 43294329

Pais: ---

Provincia: CIUDAD DE BUENOS AIRES

Departamento: CIUDAD DE BUENOS AIRES

Localidad: CIUDAD DE BUENOS AIRES

Domicilio: Rivadavia - 611

Piso: 10

Dpto: ---

Código Postal: 1002

Observaciones: ---

Motivo de Solicitud de Caratulación: Presentación de Estados Contables e Información Complementaria

Digitally signed by GESTION DOCUMENTAL ELECTRONICA - GDE
Date: 2024.02.22 17:05:42 -03:00

Digitally signed by GESTION DOCUMENTAL
ELECTRONICA - GDE
Date: 2024.02.22 17:05:42 -03:00

Superintendencia de Seguro de la Nación
ESTADO DE CAPITALS MINIMOS

0695202442141529234



Entidad: BHN VIDA S.A.

Ejercicio/Periodo Cerrado el: 31 de Diciembre de 2023

ESTADO DE CAPITALS MINIMOS

Entidades de Seguros y Reaseguros (excepto Retiro, Mutuales, Transporte Publico Pasajeros y Reaseg. objeto exclusivo)

1. A ACREDITAR POR RAMAS	
1.1. ANEXO I Punto 1.	\$ 130.142.012
1.2. ANEXO I Punto 2.	\$ 0
1.3. ANEXO I Punto 1. y 3.	\$ 0
1.4. ANEXO I Punto 1., 3. y 4.	\$ 0
1.5. ANEXO I Punto 1., 3., 4. y 5.	\$ 0
2. A ACREDITAR EN FUNCION DE PRIMAS Y RECARGOS	
2.1. Segun ANEXO II A o ANEXO II B	\$ 1.086.328.732
3. A ACREDITAR EN FUNCIONES DE SINIESTROS	
3.1. Segun ANEXO III	\$ 106.980.019
4. OPERATORIA EXCLUSIVA EN SEGUROS DE VIDA CON RESERVA MATEMATICA	
Segun ANEXO VI	\$ 0
5. CAPITAL MINIMO A ACREDITAR	
5.1. 1.1., 1.2., 1.3., 1.4., 1.5., 2.1., 3.1., el >; o 4.el >	\$ 1.086.328.732
5.2. =RIESGOS DEL TRABAJO - ANEXO VII	\$ 0
5.3. ASEG. PRIMAS REAS. ACTIVOS - ANEXO II BIS	\$ 0
5.5. TOTAL (5.1. + 5.2. + 5.3.+ 5.4.)	\$ 1.086.328.732
6. CAPITAL COMPUTABLE	
Segun ANEXO IV	\$ 11.550.695.211
7. SUPERAVIT / (DEFICIT)	
"6". - "5.4."	\$ 10.464.366.479

Superintendencia de Seguro de la Nación
ESTADO DE CAPITALS MINIMOS

0695202442141529234



Anexo I

Entidad: BHN VIDA S.A.

Ejercicio/Periodo Cerrado el: 31 de Diciembre de 2023

CAPITAL A ACREDITAR POR RAMAS (#)

1. SEGUROS EVENTUALES Y VIDA	
AUTOMOTORES (Excluido Motovehiculos y RC Vehiculos de Transp. Pub de Pasajeros)	\$ 0
MOTOVEHICULOS	\$ 0
SEGUROS DE RESPONSABILIDAD (Resp. Civil y Aeronavegacion)	\$ 0
SEGUROS DE DAÑOS (Incendio y Combiandos, Robos, Cristales, Transporte, Ganado, Granizo, Seg Tecnico y Riesgos Varios)	\$ 0
SEGUROS DE CAUCION Y CREDITO	\$ 0
SEGUROS DE PERSONAS (Acc. Personales, Salud, Sepelio y Vida sin Reservas Matematicas)	\$ 130.142.012
Vida con Reservas Matematicas	\$ 0
Vida Previsional	\$ 0
MONTO REQUERIDO	\$ 130.142.012
2. ASEGURADORAS DE RIESGOS DEL TRABAJO (Ley N° 24557 - Art. 26°)	
MONTO REQUERIDO	\$ 0
3. ASEGURADORAS DE TRANSPORTE PUBLICO DE PASAJEROS	
MONTO REQUERIDO:	\$ 0
MONTO REQUERIDO:	\$ 0
5. ASEGURADORAS QUE OPEREN EN:	
RESPONSABILIDAD AMBIENTAL - Art 22 Ley Nro. 25675	\$ 0
CAUCION AMBIENTAL - Art 22 Ley Nro. 25675	\$ 0
RESPONSABILIDAD AMBIENTAL Y CAUCION AMBIENTAL- Art 22 Ley Nro. 25675	\$ 0
MONTO REQUERIDO:	\$ 0

Superintendencia de Seguro de la Nación
ESTADO DE CAPITALS MINIMOS

0695202442141529234



Anexo II - A

Entidad: BHN VIDA S.A.

Ejercicio/Periodo Cerrado el: 31 de Diciembre de 2023

CAPITAL A ACREDITAR EN FUNCION A LAS PRIMAS Y RECARGOS

A completar por todas las entidades, excepto Seg.de Retiro, operaciones de Riesgos del Trabajo (s/4a. disp. adicional, inc. a), de la Ley 24557), Mutuales de T.P.P. (Resol. N° 25429), Reaseg. Obj. Exclusivo, Reaseg. Activo (punto 30.1.4)

1. IMPORTE A ACREDITAR A)			
1.1	Capital Mínimo a acreditar en función a las primas y recargos (*)		\$ 1.086.328.732
1.2	TOTAL (1.1)	=	\$ 1.086.328.732
2. IMPORTE A ACREDITAR B)			
2.1	Monto obtenido en 1.2		\$ 1.086.328.732
2.2	Monto obtenido en ANEXO VI	+	\$ 0
2.3	TOTAL (2.1. + 2.2.)	=	\$ 1.086.328.732
CAPITAL MINIMO REQUERIDO (punto 2.3.):			\$ 1.086.328.732

(*) Debe corresponderse con el subtotal pantalla "ECM - SINENSUP"

Superintendencia de Seguro de la Nación
ESTADO DE CAPITALS MINIMOS

0695202442141529234



Anexo II - B

Entidad: BHN VIDA S.A.

Ejercicio/Periodo Cerrado el: 31 de Diciembre de 2023

Presidente

Síndico/s

Auditor

Superintendencia de Seguro de la Nación
ESTADO DE CAPITALS MINIMOS

0695202442141529234



Anexo II - Bis

Entidad: BHN VIDA S.A.

Ejercicio/Periodo Cerrado el: 31 de Diciembre de 2023

ASEGURADORAS QUE REGISTREN PRIMAS DE REASEGUROS
ACTIVOS EN LOS TERMINOS DEL PUNTO 30.1.4. DEL RGAA

1. CAPITAL A ACREDITAR POR RAMAS			\$ 0
2. CAPITAL A ACREDITAR POR PRIMAS Y RECARGOS			
2.1. Primas netas retenidas por reaseguros activos y retrocesiones, mas adicionales adm., emitidas en los DOCE (12) meses anteriores al cierre del estado.			\$ 0
2.2. Primas emitidas (netas de anulaciones) en los DOCE (12) meses anteriores al cierre del estado			\$ 0
2.3. IMPORTE A CONSIDERAR			
2.3.1. (2.1) o (2.2 x 0.40), el mayor			\$ 0
2.3.2. Monto Obtenido en 2.3.1. x 0.16		=	\$ 0
3. CAPITAL MINIMO A ACREDITAR:			
1. o 2.3.2.; EL MAYOR			\$ 0

Superintendencia de Seguro de la Nación
ESTADO DE CAPITALS MINIMOS

0695202442141529234



Anexo III

Entidad: BHN VIDA S.A.

Ejercicio/Periodo Cerrado el: 31 de Diciembre de 2023

CAPITAL A ACREDITAR EN FUNCION DE LOS SINIESTROS

A completar por todas las entidades, excepto Seg.de Retiro y operaciones de Riesgos del Trabajo (s/4a. disp. adicional, inciso a), de la Ley 24557), Mutuales de T. P. P. (Res. N° 25429) y Reaseg. Obj. Exclusivo

1. SINIESTROS Y GASTOS LIQUIDACION SINIESTROS PAGADOS EN			
1.1	Capital mínimo a acreditar en función de los siniestros (*)		\$ 106.980.019
1.4	SUBTOTAL (1.1)	=	\$ 106.980.019
2.	TOTAL (1.4)	=	\$ 106.980.019
3. IMPORTE A ACREDITAR B)			
3.1	Monto obtenido en 2.		\$ 106.980.019
3.2	Monto obtenido en ANEXO VI	+	\$ 0
3.3	TOTAL (3.1. + 3.2.)	=	\$ 106.980.019
CAPITAL MINIMO REQUERIDO (punto 3.3.):			\$ 106.980.019

(*) Debe corresponderse con el subtotal pantalla "ECM - SINENSUP"

Superintendencia de Seguro de la Nación
ESTADO DE CAPITAL MINIMOS

0695202442141529234



Anexo IV

Entidad: BHN VIDA S.A.

Ejercicio/Periodo Cerrado el: 31 de Diciembre de 2023

DETERMINACION DEL CAPITAL COMPUTABLE (R.G.A.A. punto 30.2)

PATRIMONIO NETO	\$ 12.379.223.055
Menos: Capital a integrar (30.2.1)	\$ 0
Distribución utilidades en efectivo (30.2.1)	\$ 0
Cargos diferidos (30.2.1.a)	\$ 0
Creditos no computables	\$ 81.334.832
Exceso de disponibilidades e inversiones exterior (30.2.1.c)	\$ 0
Inmuebles no admitidos (35.5.iii) y/o (30.2.1.g)	\$ 0
Exceso inmuebles y prestamos (30.2.1.f) o (30.2.3.2)	\$ 0
Inversiones no admitidas ((30.2.1.c) y d)	\$ 1.381.075.170
Otros Activos no admitidos	\$ 5.035.264
Exceso rubro créditos (30.2.1.e) o (30.2.3.1)	\$ 0
Exceso inv. Empresas vinculadas, etc. (30.2.1.c)	\$ 0
Otros	\$ 0
Mas: Utilidad Canje Decreto 1387/01 a Devengar	\$ 0
Mas: Utilidad Conversion Decreto 471/02 a Devengar	\$ 0
Mas: Dif. Valuación a Regularizar (Resol. 788/2019)	\$ 0
Mas: Art. 8° - IBNR (Resol. 788/2019)	\$ 0
Mas: Met. Impuesto Diferido -Pasivo- (R.G.A.A. 39.1.5)	\$ 638.917.422
Mas: Otros	\$ 0
CAPITAL COMPUTABLE	\$ 11.550.695.211

Superintendencia de Seguro de la Nación
ESTADO DE CAPITALS MINIMOS

0695202442141529234



Anexo V

Entidad: BHN VIDA S.A.

Ejercicio/Periodo Cerrado el: 31 de Diciembre de 2023

Presidente

Síndico/s

Auditor

Superintendencia de Seguro de la Nación
ESTADO DE CAPITALS MINIMOS

0695202442141529234



Anexo VI

Entidad: BHN VIDA S.A.

Ejercicio/Periodo Cerrado el: 31 de Diciembre de 2023

CAPITAL A ACREDITAR SEGUROS DE VIDA CON RESERVAS MATEMATICAS

1. EN FUNCION DE LAS RESERVAS MATEMATICAS

1.1	Reservas matemáticas seguros directos	\$ 0
1.2	Reservas matemáticas reaseguros activos	\$ 0
1.3	Reservas matemáticas reaseguros pasivos	\$ 0
1.4	= (1.1. + 1.2. - 1.3.)	\$ 0
1.5	= (1.1. + 1.2.) x 0,04	\$ 0
1.6	Relación puntos 1.4. / (1.1. + 1.2.)	0,00
1.7	(1.5. x 1.6.) o (1.5 x 0,85), el mayor	\$ 0

2. EN FUNCION DE LOS CAPITALS EN RIESGO (no negativos)

2.1	Capital en riesgo seguros directos	\$ 0
2.2	Capital en riesgo reaseguros activos	\$ 0
2.3	Capital en riesgo reaseguros pasivos	\$ 0
2.4	= (2.1. + 2.2. - 2.3.)	\$ 0
2.5	= (2.1. + 2.2.) x 0,003	\$ 0
2.6	Relacion puntos 2.4. / (2.1. + 2.2.)	0,00
2.7	(2.5. x 2.6.) o (2.5 x 0,50), el mayor	\$ 0

CAPITAL MINIMO REQUERIDO:

Segun R.G.A.A. punto 30.1.3: "1.7." + "2.7." \$ 0

Superintendencia de Seguro de la Nación
ESTADO DE CAPITALS MINIMOS

0695202442141529234



Anexo VII - Planilla I

Entidad: BHN VIDA S.A.

Ejercicio/Periodo Cerrado el: 31 de Diciembre de 2023

RIESGOS DEL TRABAJO

Exclusivamente para entidades autorizadas s/4a. disp. adic., inc. a) Ley 24557

1. CAPITAL A ACREDITAR POR RAMAS	\$ 0
2. CAPITAL A ACREDITAR POR PRIMAS Y RECARGOS (R.G.A.A. 30.1.1.B.)	
2.1 Primas seguros directos	\$ 0
2.2 TOTAL (2.1)	\$ 0

(*) Debe corresponderse con el subtotal pantalla "ECM - SINENSUP"
CONTINUA EN PLANILLA "2"

Superintendencia de Seguro de la Nación
ESTADO DE CAPITALES MINIMOS

0695202442141529234



Anexo VII - Planilla II

Entidad: BHN VIDA S.A.

Ejercicio/Periodo Cerrado el: 31 de Diciembre de 2023

RIESGOS DEL TRABAJO

Exclusivamente para entidades autorizadas s/4a. disp. adic., inc. a) Ley 24557

3. CAPITAL A ACREDITAR EN FUNCION DE LOS SINIESTROS (R.A.A. 30.1.1.C.)

3.1 Importe a acreditar por Siniestros (*) \$ 0

IMPORTE A ACREDITAR

3.2 TOTAL (3.1) \$ 0

(*) Debe corresponderse con el subtotal pantalla "ECM - SINENSUP"

CAPITAL MINIMO REQUERIDO

= 1.,2.2 o 3.2, EL MAYOR \$ 0

Superintendencia de Seguro de la Nación
ESTADO DE CAPITALES MINIMOS

0695202442141529234



Anexo VIII

Entidad: BHN VIDA S.A.

Ejercicio/Periodo Cerrado el: 31 de Diciembre de 2023

MUTUALES DE TRANSPORTE PUBLICO DE PASAJEROS

1. CAPITAL REQUERIDO:	\$ 0
2. A ACREDITAR EN FUNCION DE PRIMAS Y CUOTAS EMITIDAS	
2.1 Primas y cuotas emitidas DOCE últimos meses	\$ 0
2.2 14% Primas y cuotas (2.1. x 0,14)	\$ 0
4. CAPITAL MINIMO A ACREDITAR: (1. + 2.2.)	\$ 0
5. CAPITAL COMPUTABLE (R.G.A.A. Punto 30.2.)	
PATRIMONIO NETO	\$ 0
Menos: Capital a integrar (30.2.1.)	\$ 0
Distribucion utilidades en efectivo (30.2.1.)	\$ 0
Cargos diferidos (30.2.1.a)	\$ 0
Creditos no computables	\$ 0
Exceso de disponibilidades e inversiones exterior (30.2.1.c)	\$ 0
Inmuebles no admitidos (35.5.iii) y/o (30.2.1.g)	\$ 0
Exceso inmuebles y prestamos (30.2.1.f)	\$ 0
Inversiones no admitidas ((30.2.1.c) y d)	\$ 0
Otros Activos no admitidos	\$ 0
Exceso rubro créditos (30.2.1.e)	\$ 0
Exceso inv. Empresas vinculadas, etc. (30.2.1.c)	\$ 0
Otros	\$ 0
Mas: Utilidad Canje Decreto 1387/01 a Devengar	\$ 0
Mas: Utilidad Conversión Decreto 471/02 a Devengar	\$ 0
Mas: Dif. Valuación a Regularizar (Resol. 788/2019)	\$ 0
Mas: Art. 8° - IBNR (Resol. 788/2019)	\$ 0
Mas: Otros	\$ 0
CAPITAL COMPUTABLE	\$ 0
6. SUPERAVIT / (DEFICIT):	
"5." - "4."	\$ 0

Superintendencia de Seguro de la Nación
ESTADO DE CAPITALES MINIMOS

0695202442141529234



Anexo IX

Entidad: BHN VIDA S.A.

Ejercicio/Periodo Cerrado el: 31 de Diciembre de 2023

ENTIDADES DE SEGUROS DE RETIRO

1.	CAPITAL A ACREDITAR POR RAMAS	\$ 0
2.	A ACREDITAR EN FUNCION DE COMPROMISOS TECNICOS	
2.1	Compromisos Técnicos seguros directos	\$ 0
2.2	Compromisos Técnicos reaseguros pasivos	\$ 0
2.3	= (2.1. - 2.2.)	\$ 0
2.4	= (2.1. x 0,04)	\$ 0
2.5	Relación puntos (2.3. / 2.1.)	0,00
2.6	(2.4. x 2.5.) o (2.4. x 0,85), el mayor	\$ 0
3.	EN FUNCION DE LOS CAPITALES EN RIESGO (no negativos)	
3.1.	Capitales en riesgo seguros directos	\$ 0
3.2.	Capitales en riesgo seguros activos	\$ 0
3.3.	Capitales en riesgo seguros pasivos	\$ 0
3.4.	= (3.1. + 3.2. -3.3.)	\$ 0
3.5.	= (3.1. + 3.2.) X 0,003	\$ 0
3.6.	Relación Puntos 3.4. / (3.1. + 3.2.)	0,00
3.7.	(3.5. x 3.6.) o (3.5. x 0,85), el mayor	\$ 0
4.	CAPITAL MINIMO A ACREDITAR	
1.	o (2.6. + 3.7.), el mayor	\$ 0
5.	CAPITAL COMPUTABLE (R.G.A.A. Punto 30.2.)	
	PATRIMONIO NETO	\$ 0
	Menos: Capital a integrar (30.2.1.)	\$ 0
	Distribución utilidades en efectivo (30.2.1.)	\$ 0
	Cargos diferidos (30.2.1.a)	\$ 0
	Créditos no computables	\$ 0
	Exceso de disponibilidades e inversiones exterior (30.2.1.c)	\$ 0
	Inmuebles no admitidos (35.5.iii) y/o (30.2.1.g)	\$ 0
	Exceso inmuebles y prestamos (30.2.1.f)	\$ 0
	Inversiones no admitidas ((30.2.1.c) y d)	\$ 0
	Otros activos no admitidos	\$ 0
	Exceso rubro créditos (30.2.1.e)	\$ 0
	Exceso inv. Empresas vinculadas, etc (30.2.1.c)	\$ 0
	Otros	\$ 0
	Mas: Utilidad Canje Decreto 1387/01 a Devengar	\$ 0
	Mas: Utilidad Conversion Decreto 471/02 a Devengar	\$ 0
	Mas: Dif. Valuación a Regularizar (Resol. 788/2019)	\$ 0
	Mas: Art. 8° - IBNR (Resol. 788/2019)	\$ 0
	Mas: Otros	\$ 0
	CAPITAL COMPUTABLE	\$ 0
6.	SUPERAVIT / (DEFICIT) ("5." - "4")	\$ 0

Superintendencia de Seguro de la Nación
ESTADO DE CAPITALS MINIMOS

0695202442141529234



Anexo X

Entidad: BHN VIDA S.A.

Ejercicio/Periodo Cerrado el: 31 de Diciembre de 2023

ENTIDADES REASEGURADORAS (Objeto Exclusivo)

1. CAPITAL A ACREDITAR POR RAMAS	\$ 0
2. CAPITAL A ACREDITAR POR PRIMAS Y RECARGOS	
2.1. Primas netas retenidas por reaseguros activos y retrocesiones más adicionales administrativos de los DOCE (12) meses anteriores al cierre del estado	\$ 0
2.2. Primas netas de anulaciones de los DOCE (12) meses anteriores al cierre del estado	\$ 0
2.3. IMPORTE A CONSIDERAR	
2.3.1 (2.1) o (2.2 x 0.40), el mayor	\$ 0
2.3.2 Monto obtenido en 2.3.1 x 0.16	\$ 0
	=
3. CAPITAL MINIMO A ACREDITAR:	
1. o 2.3.2.; el mayor	\$ 0
4. CAPITAL COMPUTABLE: (R.G.A.A. punto 30.2.)	
PATRIMONIO NETO	\$ 0
Menos: Capital a Integrar (30.2.1.)	\$ 0
Distribución utilidades en efectivo (30.2.1.)	\$ 0
Cargos Diferidos (30.2.1. a)	\$ 0
Créditos no Computables	\$ 0
Exceso disp. e inversiones en el exterior (30.2.1.c)	\$ 0
Inmuebles no admitidos (35.5.iii) y/o (30.2.1.g)	\$ 0
Exceso rubro Créditos (30.2.1.e)	\$ 0
Otros Activos no admitidos	\$ 0
Exceso Inmuebles y prest (30.2.1.f) o (30.2.3.2.)	\$ 0
Inversiones no admitidas (30.2.1.c) y.d))	\$ 0
Exceso de inv. emp vinculadas, etc. (30.2.1.c)	\$ 0
Otros	\$ 0
Mas: Dif. Valuación a Regularizar (Resol. 788/2019)	\$ 0
Mas: Met. Impuesto Diferido -Pasivo- (R.G.A.A. 39.1.5)	\$ 0
Mas: Otros	\$ 0
CAPITAL COMPUTABLE:	\$ 0
5. SUPERAVIT / (DEFICIT):	
"4." - "3."	\$ 0

CALCULO DE COBERTURA (Art.35º Ley 20.091)

CONCEPTO	IMPORTE
DISPONIBILIDADES, INVERSIONES Y ACTIVOS COMPUTABLES	
En el País	
Caja	50.000
Bancos	7.238.988
Cobros c/ Tarj. de Créd./Déb. y Ent. de Cob.	360.979.320
Títulos Públicos	5.274.146.860
Acciones	1.086.039.896
Obligaciones Negociables	1.679.783.193
Fondos Comunes de Inversión	7.504.251.508
Fideicomisos Financieros	1.171.480.067
Depósitos a Plazo	402.410.959
Préstamos Hipotecarios	0
Préstamos Prendarios	0
Préstamos s/Valores	0
Préstamos s/Pólizas de Vida	0
Otras Inversiones (Detallar I) *	1.481.953.658
Premios a Cobrar Eventuales	95.569.658
Premios a Cobrar Vida	633.868.055
Depósito Garantía Reaseguros	0
Inmuebles de uso Propio	0
Inmuebles de Renta	0
(Menos)	
Inversiones no Admitidas (Detallar II) *	1.325.289.813
Exceso de Inversiones	0
Premios a Cobrar Eventuales no Computables	49.531.995
Premios a Cobrar Vida no Computables	0
Hipotecas a pagar	0
Inmuebles no Admitidos (Detallar III) *	0
Exceso de Inmuebles	0
Exceso de Préstamos Hipotecarios y/o Prendarios	0
Exceso de Inversiones en Sociedades Vinculadas, etc.	0
Otros (Detallar IV) *	0
(Más)	
Utilidad Canje/Conversión Decretos 1387/01 y 471/02	0
85 % del mayor valor de los inmuebles	0
Otros (Detallar V) *	0
SubTotal (a)	18.322.950.354

Presidente

Sindico/s

Auditor



942348233499587132

CALCULO DE COBERTURA (Art.35º Ley 20.091)

CONCEPTO	IMPORTE
En el Exterior	
Bancos	0
Títulos Públicos	0
Acciones	0
Obligaciones Negociables	0
Fondos Comunes de Inversión	0
Depósitos a Plazo	0
Otras Inversiones (Detallar VI) *	0
(Menos)	
Exceso de Disponibilidades e Inversiones en el Exterior	0
Inversiones no admitidas y/o que excedan el límite del art. 35 (Detallar VII) *	0
SubTotal (b)	0
TOTAL ACTIVOS COMPUTABLES (1 = a+b)	18.322.950.354
DEUDAS Y COMPROMISOS TECNICOS	
Deudas con Asegurados	554.924.874
Deudas con Reaseguradores	0
Deudas con Retrocesionarias	
Deudas con Aseguradoras	
Compromisos Técnicos	494.050.862
(Menos)	
Reserva de Estabilización	
Otros (Detallar VIII) *	0
TOTAL DEUDAS Y COMPROMISOS TECNICOS (2)	1.048.975.736
SUPERAVIT/DEFICIT (3 = 1 - 2)	17.273.974.618

Presidente

Sindico/s

Auditor



942348233499587132

CALCULO DE COBERTURA (Art.35° Ley 20.091)

CONCEPTO	IMPORTE
APERTURA DETALLES	
Detalle I - Otras Inversiones	
CRESUD S.A.C.I.F.Y.A. WARRANTS	44.835.327
INVERSIONES Y REPRESENTACIONES- WARRANTS	10.950.030
Aporte SGR - Acindar	186.000.661
Aporte SGR - Acindar	67.807.850
Aporte SGR - BIND	485.201.082
Aporte SGR - Conaval	32.622.774
Aporte SGR - Don Mario	359.496.594
Aporte SGR - Argenpymes	295.039.340
Detalle II - Inversiones no Admitidas	
MENDOZA 2024 INFRAESTRUCTURA PÚB 4,25% \$ 17/12/24	85.122.173
Aporte SGR - Acindar	67.807.850
Aporte SGR - BIND	485.201.082
Aporte SGR - Conaval	32.622.774
Aporte SGR - Don Mario	359.496.594
Aporte SGR - Argenpymes	295.039.340
Detalle III - Inmuebles no Admitidos	
Detalle IV - Otros (En el Pais - Menos)	
Detalle V - Otros (En el Pais - Más)	
Detalle VI - Otras Inversiones	
Detalle VII - Inversiones no admitidas Exterior	
Detalle VIII - Otras Deudas	

ENTIDAD CUSTODIA: ICBC ARGENTINA S.A.

INFORME DEL AUDITOR

LUGAR Y FECHA:

Presidente

Sindico/s

Auditor



942348233499587132

Compañía:	BHN VIDA S.A.	Anexo Complementario punto 39.9
Balance al:	31/12/2023	

Estado de Cobertura de Compromisos Exigibles y Siniestros Liquidados a Pagar

CONCEPTO	IMPORTE
DISPONIBILIDADES E INVERSIONES	
En el País	
Caja	50.000
Bancos	7.238.988
Cobros c/ Tarj. de Créd./Déb. y Ent. de Cob.	360.979.320
Títulos Públicos	4.058.983.772
Acciones	1.086.039.896
Obligaciones Negociables	371.595.628
Fondos Comunes de Inversión	7.504.251.508
Fideicomisos	0
Depósito a Plazo	402.410.959
Otras Inversiones	0
SubTotal (a)	13.791.550.071
En el Exterior (Solo Reaseguradoras)	
Bancos	0
Títulos Públicos	0
Acciones	0
Obligaciones Negociables	0
Fondos Comunes de Inversión	0
Depósito a Plazo	0
Otras Inversiones	0
Exceso de inversiones en el exterior	0
SubTotal (b)	0
TOTAL DISPONIBILIDADES (1 = a+b)	13.791.550.071
COMPROMISOS EXIGIBLES	
Compañías Reaseguradoras/Retrocesionarias Cta. Cte.	0
Impuestos Internos	0
Impuesto al Valor Agregado (I.V.A.)	0
Superintendencia de Seguros de Salud	0
Servicios Sociales	0
Superintendencia de Seguros de la Nación	0
Otros Impuestos	0
Siniestros Liquidados a Pagar	21.067.527
Rescates a pagar	0
Rentas vencidas a pagar	0
Otros	355.760.869
TOTAL COMPROMISOS EXIGIBLES (2)	376.828.396
DIFERENCIA (1 - 2)	13.414.721.675
ENTIDAD CUSTODIO:	ICBC ARGENTINA S.A.
DEMANDAS JUDICIALES:	Juicios en trámite al cierre del mes
INFORMACIÓN COMPLEMENTARIA (No computable para este estado)	26
Títulos Públicos - Prestamos Garantizados	0
INFORME DEL AUDITOR	
LUGAR Y FECHA: _____	_____ FIRMA DEL AUDITOR



942348233499587132

Compañía:	BHN VIDA S.A.	Anexo Complementario punto 39.9
Balance al:	31/12/2023	

Estado de Cobertura de Compromisos Exigibles y Siniestros Liquidados a Pagar



942348233499587132

Compañía:	BHN VIDA S.A.	Anexo Complementario punto 39.9
Balance al:	31/12/2023	

Estado de Cobertura de Compromisos Exigibles y Siniestros Liquidados a Pagar

Detalle	Cantidad En valores Nominales IC	Importes	
		Parciales	Totales
Bancos en el País			7.238.988
BANCO DE GALICIA Y BUENOS AIRES (Cuenta Corriente) - ARS		292.889	
BANCO HIPOTECARIO S.A. (Cuenta Corriente) - ARS		3.064.404	
BANCO HIPOTECARIO S.A. (Cuenta Corriente) - ARS		219.269	
BANCO HIPOTECARIO S.A. (Cuenta Corriente) - USD		2.102.898	
BANCO INDUSTRIAL S.A. (Cuenta Corriente) - ARS		160.775	
BANCO SANTANDER RIO S.A. (Cuenta Corriente) - ARS		156.846	
BBVA - BANCO FRANCES S.A. (Cuenta Corriente) - ARS		162.437	
HSBC BANK ARGENTINA SA (Cuenta Corriente) - ARS		117.002	
HSBC BANK ARGENTINA SA (Cuenta Corriente) - ARS		114.258	
ICBC ARGENTINA S.A. (Cuenta Corriente) - ARS		204.351	
ICBC ARGENTINA S.A. (Cuenta Corriente) - ARS		643.859	
Bancos en el Exterior			0
Títulos Públicos de Renta en el País			4.058.983.772
GLOBAL REP. ARGENTINA USD STEP UP 2038	2.376.000	988.119.475	
BONO TESORO NACIONAL DLK 0.40% 30/04/24	0	0	
BONO REP. ARGENTINA USD STEP UP 2030	224.527	84.879.414	
GLOBAL REP. ARGENTINA USD STEP UP 2030	1.273.735	508.061.432	
LETRAS DEL TESORO CER \$ 18/01/24	79.785.704	125.018.595	
BONO REP. ARGENTINA USD STEP UP 2035	985.181	342.247.693	
GLOBAL REP. ARGENTINA USD STEP UP 2035	2.751.886	976.598.943	
GLOBAL REP. ARGENTINA USD 1% 2029	24.086	9.629.101	
BONO REP. ARGENTINA USD STEP UP 2038	764.110	296.520.527	
BONO REP. ARGENTINA USD STEP UP 2030	1.261.982	477.218.493	
GLOBAL REP. ARGENTINA USD STEP UP 2030	483.060	192.738.525	
BONO REP. ARGENTINA USD 1% 2029	136.797	51.240.052	
GLOBAL REP. ARGENTINA USD 1% 2029	16.783	6.711.522	
Títulos Públicos de Renta en el Exterior			0
Acciones en el País			1.086.039.896
ALUAR ALUMINIO	206.335	189.479.088	
CRESUD SACIFY A	299.471	275.066.376	
GRUPO FINANCIERO GALICIA-B	6.716	11.235.912	
PAMPA ENERGIA SA	111.477	214.816.214	
TRANSENER SA-B	0	0	
TERNIUM ARGENTINA SA	0	0	
BANCO MACRO SA-B	0	0	
TELECOM ARGENTINA SA-B	0	0	
YPF SA-D	12.405	206.524.155	
TGLT SA	0	0	
AUTOPISTAS DEL SOL SA	37.964	72.584.749	
BBVA BANCO FRANCES SA	0	0	
GRUPO SUPERVIELLE - ORDINARIAS CL. B	0	0	
IRSA SA	136.491	116.333.402	
EDENOR - EMPRESA DISTRIBUIDORA Y COMERCIALIZADORA DE GAS NORTE	0	0	
TRANSPORTADORA DE GAS SUR-B	0	0	
Acciones en el Exterior			0



942348233499587132

Compañía:	BHN VIDA S.A.	Anexo Complementario punto 39.9
Balance al:	31/12/2023	

Estado de Cobertura de Compromisos Exigibles y Siniestros Liquidados a Pagar

Detalle	Cantidad En valores Nominales IC	Importes	
		Parciales	Totales
Obligaciones Negociables en el País			371.595.628
IRSA INV. Y REPR. CL. 16 U\$S 7% 25/07/25	379.293	371.595.628	
Obligaciones Negociables en el Exterior			0
Fondos Comunes de Inversión en el País			7.504.251.508
TORONTO TRUST GESTION - BACS Administradora de Activos S.A.S.G.F.C.I.	1.118.584.361	3.083.933.729	
TORONTO TRUST ABIERTO PYMES - BACS Administradora de Activos S.A.S.G.F.C.I.	0	0	
SCHRODER RENTA PERFORMANCE - Banco de Valores S.A.	1.530.831	1.185.149.260	
ALPHA ABIERTO PYMES - ICBC INVESTMENTS ARGENTINA S.G.F.C.I.S.A.	151.260.068	482.249.768	
ALPHA ABIERTO PYMES - ICBC INVESTMENTS ARGENTINA S.G.F.C.I.S.A.	0	0	
PELLEGRINI I FONDO COMÚN DE INVERSIÓN CERRADO INMOBILIARIO - ICBC ARGENTINA	21.000.000	85.395.303	
TORONTO TRUST ARGENTINA 2021 - BACS BANCO DE CRÉDITO Y SECURITIZACIÓN S.A.	75.295.885	569.637.615	
ALLARIA COBERTURA DINAMICA - Allaria Ledesma Fondos Administrados S.G.F.C.I.S.A	0	0	
ALLARIA AHORRO - Allaria Ledesma Fondos Administrados S.G.F.C.I.S.A	0	0	
ALPHA PESOS - ICBC ARGENTINA S.A.	1.230.872	49.931.295	
SBS AHORRO PESOS - SBS Asset Management S.A.S.G.F.C.I.	0	0	
SCHRODER INFRAESTRUCTURA - Schroder S.A.S.G.F.C.I.	0	0	
SCHRODER ARGENTINA - Schroder S.A.S.G.F.C.I.	2.915.242	1.092.843.776	
TORONTO TRUST - BACS Administradora de Activos S.A.S.G.F.C.I.	0	0	
ALLARIA ABIERTO PYMES - Allaria Ledesma Fondos Administrados S.G.F.C.I.S.A	0	0	
ALPHA PESOS PLUS - ICBC ARGENTINA S.A.	0	0	
SBS ESTRATEGIA - SBS Asset Management S.A.S.G.F.C.I.	2.130.286	58.621.689	
SBS BALANCEADO - SBS Asset Management S.A.S.G.F.C.I.	3.850.326	214.431.716	
MAF MONEY MARKET - Banco Mariva S.A.	0	0	
ALLARIA RENTA FIJA - Allaria Ledesma Fondos Administrados S.G.F.C.I.S.A	10.369.132	682.057.357	
SBS ABIERTO PYMES - SBS Asset Management S.A.S.G.F.C.I.	0	0	
GAINVEST PYMES - INTL GAINVEST S.A.	0	0	
TORONTO TRUST AHORRO - BACS Administradora de Activos S.A.S.G.F.C.I.	0	0	
TORONTO TRUST GLOBAL CAPITAL - BACS Administradora de Activos S.A.S.G.F.C.I.	0	0	
Fondos Comunes de Inversión en el Exterior			0
Fideicomisos Financieros en el País			0
Depositos a Plazo en el País			402.410.959
BANCO HIPOTECARIO S.A. - ARS	400.000.000	402.410.959	
Depositos a Plazo en el Exterior			0
Otras Inversiones en el País			0
Otras Inversiones en el Exterior			0




942348233499587132

Compañía:	BHN VIDA S.A.	ACTIVO
Balance al:	31/12/2023	

BALANCE GENERAL

Anexo		31/12/2023	31/12/2022
1	DISPONIBILIDADES Total Según Anexo 1	368.268.308	551.172.424
2	INVERSIONES Total Según Anexo 2	18.600.066.141	21.107.985.955
	CREDITOS		
3	PREMIOS A COBRAR Total Según Anexo 3	729.437.713	852.883.136
4	REASEGUROS Total Según Anexo 4	0	0
4	COASEGUROS Total Según Anexo 4	0	0
5	OTROS CREDITOS Total Según Anexo 5	140.377.163	145.409.796
6	INMUEBLES Total Según Anexo 6	0	0
7	BIENES DE USO Total Según Anexo 7	115.203.047	16.077.646
7	OTROS ACTIVOS Total Según Anexo 7	5.035.264	18.782.626
	TOTAL	19.958.387.636	22.692.311.587



942348233499587132

Compañía:	BHN VIDA S.A.	PASIVO Y PATRIMONIO NETO
Balance al:	31/12/2023	

Expresado en pesos a moneda de cierre

BALANCE GENERAL

Anexo		31/12/2023	31/12/2022
	DEUDAS		
8	CON ASEGURADOS		
	Total Según Anexo 8	554.924.874	1.060.461.280
	(-)Sinistros Pendientes a/c Reaseguradores		
	Total Sin Pend a/c Reas Según Anexo 4-2	0	0
4	CON REASEGURADORES	0	0
	Total Según Anexo 4-2		
4	CON COASEGURADORAS	0	363.901
	Total Según Anexo 4-2		
9	CON PRODUCTORES	178.738.294	207.442.542
	Total Según Anexo 9		
9	FISCALES Y SOCIALES	1.685.531.783	1.765.476.368
	Total Según Anexo 9		
10	OTRAS DEUDAS	4.663.486.537	3.225.843.617
	Total Según Anexo 10		
11	COMPROMISOS TÉCNICOS	494.050.862	1.374.587.843
	Total Según Anexo 11		
10	PREVISIONES	2.432.231	5.730.806
	Total Según Anexo 10		
	PARTICIPACIÓN DE TERCEROS EN SOCIEDADES CONTROLADAS	0	0
	TOTAL PASIVO	7.579.164.581	7.639.906.361
	PATRIMONIO NETO (Según estado respectivo)	12.379.223.055	15.052.405.225
	TOTAL PASIVO Y PATRIMONIO NETO	19.958.387.636	22.692.311.587



942348233499587132

Compañía:	BHN VIDA S.A.	Estado de Resultados
Balance al:	31/12/2023	

ESTADO DE RESULTADOS				Comparativo Ej Anterior
Anexo		SUBTOTALES	31/12/2023	31/12/2022
	ESTRUCTURA TECNICA			
12	PRIMAS Y RECARGOS DEVENGADOS	6.115.278.645		
13	SINIESTROS DEVENGADOS	(181.973.343)		
16	RESCATES	0		
16	RENTAS VITALICIAS Y PERIODICAS	0		
16	OTRAS INDEMNIZACIONES Y BENEFICIOS	0		
14	GASTOS DE PRODUCCION Y GASTOS DE EXPLOTACION	(4.818.080.772)		
16	OTROS INGRESOS	0		
16	OTROS EGRESOS	(64.622.215)		
	RESULTADO TÉCNICO		1.050.602.315	4.207.149.167
	ESTRUCTURA FINANCIERA			
	RESULTADO ESTRUCTURA FINANCIERA (Incluye al RECPAM)		4.651.660.651	1.282.248.629
	PARTICIP. DE TERCEROS EN SOC. CONTROLADAS		0	0
	RESULTADO DE OPERACIONES ORDINARIAS		5.702.262.966	5.489.397.796
	RESULTADO OPERACIONES EXTRAORDINARIAS		0	0
	IMPUESTO A LAS GANANCIAS		(1.183.872.248)	(1.942.165.717)
	RESULTADO DEL EJERCICIO		4.518.390.718	3.547.232.079



942348233499587132

Compañía:	BHN VIDA S.A.
Balance al:	31/12/2023

ESTADO DE EVOLUCION DEL PATRIMONIO NETO

RAMO	APORTE DE LOS PROPIETARIOS					GANANCIAS RESERVADAS					31/12/2023	31/12/2022
	CAPITAL ACCIONARIO EN CIRCULACION	CAPITAL ACCIONARIO A EMITIR	APORTES NO CAPITALIZ.	AJUSTES NO CAPITALIZ.	TOTAL	RESERVA LEGAL	OTRAS RESERVAS	RESERVA REVALÚO TÉCNICO	TOTAL	RESULTADOS ACUMULADOS	TOTAL PATRIMONIO NETO	TOTAL PATRIMONIO NETO
SALDOS INICIO DEL EJERCICIO												
SALDOS INICIO DEL EJERCICIO S/ EECC ej. Ant.	398.898.860	0	0	2.515.435.426	2.914.334.286	336.811.588	2.023.672.624	0	2.360.484.212	8.104.413.064	13.379.231.562	18.165.152.298
Modificaciones de Saldos												
Saldos Modificados	398.898.860	0	0	2.515.435.426	2.914.334.286	336.811.588	2.023.672.624	0	2.360.484.212	8.104.413.064	13.379.231.562	18.165.152.298
Distribucion Resultados												
Distribución de Resultados - Reserva Legal												214.745.060
Distribución de Resultados - Otras Reservas	0	0	0	0	0	0	321.495.632	0	321.495.632	(321.495.632)	0	0
Distribución de Resultados - Honorarios												
Distribución de Resultados - Dividendos en efectivo	0	0	0	0	0	0	0	0	0	(3.600.000.000)	(3.600.000.000)	(3.114.076.437)
Distribución de Resultados - Dividendos en acciones												
Suscripción de Capital												
Desafectación de Capital												
Suscripción de Compromisos irrevocables de aportes												
Capitalización Aportes no Capitalizados												
Capitalización Ajustes no Capitalizados												
Resultado ejercicio/período										4.518.390.718	4.518.390.718	3.547.232.079
SALDOS AL CIERRE DEL EJERCICIO/PERIODO	398.898.860	0	0	2.515.435.426	2.914.334.286	336.811.588	4.609.686.463	0	4.946.498.051	4.518.390.718	12.379.223.055	15.052.405.225



942348233499587132

Compañía:	BHN VIDA S.A.
Balance al:	31/12/2023

ESTADO DE EVOLUCION DEL PATRIMONIO NETO

RAMO	APORTE DE LOS PROPIETARIOS					GANANCIAS RESERVADAS					31/12/2023	31/12/2022
	CAPITAL ACCIONARIO EN CIRCULACION	CAPITAL ACCIONARIO A EMITIR	APORTES NO CAPITALIZ.	AJUSTES NO CAPITALIZ.	TOTAL	RESERVA LEGAL	OTRAS RESERVAS	RESERVA REVALÚO TÉCNICO	TOTAL	RESULTADOS ACUMULADOS	TOTAL PATRIMONIO NETO	TOTAL PATRIMONIO NETO
Capitalización Ganancias Reservadas												
Desafectación de Reservas												(2.472.450.477)
Incremento Patrimonial por fusión												
Reducción Capital art. 206º Ley Soc. Com.												
Reducción Capital art. 205º Ley Soc. Com.												
Revalúo Técnico de Inmueble												
Ajuste por Inflación del Ejercicio	0	0	0	0	0	0	2.264.518.207	0	2.264.518.207	(4.182.917.432)	(1.918.399.225)	(1.288.197.296)
Resultado ejercicio/período										4.518.390.718	4.518.390.718	3.547.232.079
SALDOS AL CIERRE DEL EJERCICIO/PERIODO	398.898.860	0	0	2.515.435.426	2.914.334.286	336.811.588	4.609.686.463	0	4.946.498.051	4.518.390.718	12.379.223.055	15.052.405.225



942348233499587132

Compañía:	BHN VIDA S.A.		ANEXO 1
Balance al:	31/12/2023	Expresado en pesos a moneda de cierre	
DISPONIBILIDADES			Comparativo Ej Anterior
Denominación de la Entidad Bancaria		Subtotales	Totales 31/12/2022
CAJA			50.000
Efectivo		0	
Fondo Fijo		50.000	
Valores a Depositar		0	
BANCOS			7.238.988
BANCOS EN EL PAIS		7.238.988	34.803.821
Cuenta Corriente		7.238.988	
BANCO DE GALICIA Y BUENOS AIRES -		- Peso 292.889	
BANCO HIPOTECARIO S.A. -		- Peso 3.064.404	
BANCO HIPOTECARIO S.A. -		- Peso 219.269	
BANCO HIPOTECARIO S.A. -		- United States dollar 2.102.898	
BANCO INDUSTRIAL S.A. -		- Peso 160.775	
BANCO SANTANDER RIO S.A. -		- Peso 156.846	
BBVA - BANCO FRANCES S.A. -		- Peso 162.437	
HSBC BANK ARGENTINA SA -		- Peso 117.002	
HSBC BANK ARGENTINA SA -		- Peso 114.258	
ICBC ARGENTINA S.A. -		- Peso 204.351	
ICBC ARGENTINA S.A. -		- Peso 643.859	
Cuenta Corriente Especial		0	
Otros Depositos		0	
BANCOS EN EL EXTERIOR		0	0
Cuenta Corriente		0	
Cuenta Corriente Especial		0	



942348233499587132

Compañía:	BHN VIDA S.A.		ANEXO 1
Balance al:	31/12/2023	Expresado en pesos a moneda de cierre	
DISPONIBILIDADES			Comparativo Ej Anterior
Denominación de la Entidad Bancaria	Subtotales	Totales	31/12/2022
Otros Depositos	0		
COBROS C/ TARJ. DE CRED./DEB. Y ENT. DE COB.		360.979.320	516.212.899
Cobros c/ Tarjetas de Cred./Deb.	360.979.320		
Cobros c/ Entidades de Cobranza	0		
TOTAL		368.268.308	551.172.424



942348233499587132

Compañía:	BHN VIDA S.A.	ANEXO 2 - Inversiones
Balance al:	31/12/2023	

INVERSIONES

DETALLE	CANTIDAD (en valores nominales)IC	IMPORTE		Comparativo Ejercicio Anterior
		PARCIALES	TOTALES	
TITULOS PUBLICOS DE RENTA			5.274.146.860	5.086.529.438
TITULOS PUBLICOS CON COTIZACIÓN EN EL PAÍS		5.274.146.860		
BONO REP. ARGENTINA USD 1% 2029	136.797	110.706.514		
MENDOZA 2024 INFRAESTRUCTURA PÚB 4,25% \$ 17/12/24	30.000.000	85.122.173		
GLOBAL REP. ARGENTINA USD STEP UP 2030	483.060	390.004.744		
GLOBAL REP. ARGENTINA USD STEP UP 2030	1.273.735	508.061.432		
BONO REP. ARGENTINA USD STEP UP 2030	224.527	84.879.414		
BONO REP. ARGENTINA USD STEP UP 2030	1.261.982	1.018.877.502		
BONO TESORO NACIONAL DLK 0.40% 30/04/24	0	0		
GLOBAL REP. ARGENTINA USD STEP UP 2038	2.376.000	988.119.475		
BONO REP. ARGENTINA USD STEP UP 2038	764.110	621.299.197		
GLOBAL REP. ARGENTINA USD STEP UP 2035	2.751.886	976.598.943		
GLOBAL REP. ARGENTINA USD 1% 2029	16.783	13.582.077		
GLOBAL REP. ARGENTINA USD 1% 2029	24.086	9.629.101		
BONO REP. ARGENTINA USD STEP UP 2035	985.181	342.247.693		
LETRAS DEL TESORO CER \$ 18/01/24	79.785.704	125.018.595		
Diferencia valuación TP a regularizar		0		
Previsión Desvalorización Inversiones(-)		0		
TITULOS PUBLICOS SIN COTIZACIÓN EN EL PAÍS		0		
PRESTAMOS GARANTIZADOS		0		
OTROS		0		
Utilidad Canje Decreto 1387/01 a devengar(-)		0		
Utilidad Conversión Decreto 471/02 a devengar(-)		0		
Diferencia Valuacion T. Públicos a Regularizar		0		
Previsión Desvalorización Inversiones(-)		0		
Utilidad a Devengar Compra Prest. Garant.(-)		0		
TITULOS PUBLICOS EN EL EXTERIOR		0		
Diferencia Valuac T. Públicos de Rta. A Regularizar		0		
Previsión Desvalorización Inversiones(-)		0		



942348233499587132

Compañía:	BHN VIDA S.A.	Expresado en pesos a moneda de cierre	ANEXO 2 - Inversiones
Balance al:	31/12/2023		

INVERSIONES

DETALLE	CANTIDAD (en valores nominales)IC	IMPORTE		Comparativo Ejercicio Anterior
		PARCIALES	TOTALES	
ACCIONES			1.086.039.896	2.030.209.677
ACCIONES CON COTIZACIÓN EN EL PAÍS		1.086.039.896		
No pertenecientes al grupo economico		694.640.118		
ALUAR ALUMINIO	206.335	189.479.088		
GRUPO FINANCIERO GALICIA-B	6.716	11.235.912		
PAMPA ENERGIA SA	111.477	214.816.214		
TRANSENER SA-B	0	0		
TERNIUM ARGENTINA SA	0	0		
AUTOPISTAS DEL SOL SA	37.964	72.584.749		
BBVA BANCO FRANCES SA	0	0		
GRUPO SUPERVIELLE - ORDINARIAS CL. B	0	0		
EENOR - EMPRESA DISTRIBUIDORA Y COMERCIALIZADORA DE GAS NORTE	0	0		
TRANSPORTADORA DE GAS SUR-B	0	0		
BANCO MACRO SA-B	0	0		
TELECOM ARGENTINA SA-B	0	0		
YPF SA-D	12.405	206.524.155		
TGLT SA	0	0		
Pertenecientes al grupo economico		391.399.778		
CRESUD SACIFY A	299.471	275.066.376		
IRSA SA	136.491	116.333.402		
Diferencia Valuac. Acciones a Regularizar		0		
Previsión Desvalorización Inversiones(-)		0		
ACCIONES SIN COTIZACIÓN EN EL PAÍS		0		
No pertenecientes al grupo economico		0		
Pertenecientes al grupo economico		0		
Previsión Desvalorización Inversiones(-)		0		
ACCIONES EN EL EXTERIOR		0		
No pertenecientes al grupo economico		0		
Pertenecientes al grupo economico		0		
Diferencia Valuac. Acciones a Regularizar		0		
Previsión Desvalorización Inversiones(-)		0		



942348233499587132

Compañía:	BHN VIDA S.A.	ANEXO 2 - Inversiones
Balance al:	31/12/2023	

INVERSIONES

DETALLE	CANTIDAD (en valores nominales)IC	IMPORTE		Comparativo Ejercicio Anterior
		PARCIALES	TOTALES	
OBLIGACIONES NEGOCIABLES			1.679.783.193	5.124.142.524
OBLIGACIONES NEGOCIABLES EN EL PAÍS		1.679.783.193		
No pertenecientes al grupo economico		1.308.187.565		
PAN AMERICAN ENERGY CL. XVI \$ TV 06/12/23	0	0		
ALBANESI S.A. CL. III DLK 4.9% 14/09/2024	0	0		
TARJETA NARANJA CL. 53 S.1 TV 05/04/23	0	0		
ROMBO CIA FINANCIERA S. 56 TV \$ 19/08/25	35.000.000	40.608.214		
TARJETA NARANJA CL. 56 TV \$ 04/11/23	0	0		
VISTA ENERGY CL. 17 DLK 0% 06/12/26	0	0		
ALBANESI CL. X DLK 5.00% 21/09/25	334.400	270.763.097		
CT BARRAGAN CL. 2 UVA 4% 4/06/2024	231.000	109.378.837		
TARJETA NARANJA CL. 51 S.2 TV 31/01/24	0	0		
CIA. GRAL DE COMBUSTIBLES CL. 26 DLK 0% 07/06/25	0	0		
RED SURCOS S. 8 CL.A DLK 2.73% 08/06/24- VS	250.000	134.995.296		
FUTUROS Y OPCIONES S. III DLK 0% 25/04/26	175.514	141.899.559		
PRESIDENT PETROLEUM S. 3 DLK 4% 27/12/25- PYME	100.000	80.892.300		
PETROQUIMICA COMODORO RIVADAVIA CL. E DLK 4.75% 15/03/2024	0	0		
TARJETA NARANJA CL. 49 S.2 TV 13/08/23	0	0		
CREDICUOTAS CONSUMO S.1 \$ TV 05/10/23	0	0		
FUTUROS Y OPCIONES S. II DLK 0% 25/07/25	0	0		
NEWSAN C. 12 \$ TV 13/06/23	0	0		
YPF S.A. CL. 21 DLK 1% 10/01/26	0	0		
CIA. GRAL DE COMBUSTIBLES CL. 29 DLK 1% 19/01/27	0	0		
CROWN POINT E. CL.3 DLK 4% 10/08/25	0	0		
BANCO VOII CL. 7 VCP TV 29/05/23	0	0		
CIA. GRAL DE COMBUSTIBLES CL. 28 DLK 0% 07/09/26	0	0		
AGROFINA CL. XI U\$S 3.00% 07/12/25	0	0		
VISTA ENERGY CL. 18 DLK 0% 03/03/27	0	0		
PRESIDENT PETROLEUM S. 2 DLK 3.89% 15/07/24- PYME	270.000	165.113.057		
AEROPUERTOS ARGENTINA 2000 CL. 7 DLK 0% 08/07/25	0	0		
NEWSAN C. 11 \$ TV 24/02/23	0	0		
TECPETROL CL. 5 \$ TV 16/07/24	20.000.000	25.600.541		
ROMBO CIA FINANCIERA S. 51 TV 30/07/23	0	0		
YPF ENERGIA ELECTRICA CL. 12 DLK 0% 29/08/26	0	0		
INVERSORA JURAMENTO CL. 2 TV \$ 07/03/24	30.000.000	8.166.882		
PETROQUIMICA COMODORO RIVADAVIA CL. K DLK 0.5% 07/12/2026	0	0		
TELECOM CL. 14 DLK 1.00% 10/02/28	0	0		
CAPEX CL. III DLK 0% 27/02/26	0	0		



942348233499587132

Compañía:	BHN VIDA S.A.	ANEXO 2 - Inversiones
Balance al:	31/12/2023	

INVERSIONES

DETALLE	CANTIDAD (en valores nominales)IC	IMPORTE		Comparativo Ejercicio Anterior
		PARCIALES	TOTALES	
TELECOM CL. 7 UVA 3% 10/12/23	0	0		
INVERSORA JURAMENTO CL. 1 TV \$ 27/06/23	0	0		
TARJETA NARANJA CL. 54 S.2 TV 05/07/24	0	0		
TARJETA NARANJA CL. 59 TV \$ 27/07/24	51.546.535	63.962.600		
CREDICUOTAS CONSUMO S. 5 CL. 1 \$ TV 05/06/24	65.000.000	71.416.933		
BANCO ITAU ARGENTINA CL. 32 UVA 18/08/25	177.000	82.190.118		
RED SURCOS S. 9 DLK1.39% 29/09/25- VS	140.000	113.200.131		
PAMPA ENERGIA CL. 15 \$ TV 11/07/24	0	0		
Pertencientes al grupo economico		371.595.628		
BACS CL 7 \$ TV 10/02/23	0	0		
BANCO HIPOTECARIO CL. 6 U\$S 0% 04/05/24	0	0		
CRESUD S. 26 CL. 40 DLK 0% 21/12/26	0	0		
IRSA INV. Y REPR. CL. 16 U\$S 7% 25/07/25	379.293	371.595.628		
CRESUD S. 25 CL. 39 \$ TV 23/02/24	0	0		
Diferencia valuación ON a regularizar		0		
Previsión Desvalorización Inversiones(-)		0		
OBLIGACIONES NEGOCIABLES EN EL EXTERIOR		0		
No pertenecientes al grupo economico		0		
Pertencientes al grupo economico		0		
Previsión Desvalorización Inversiones(-)		0		
FONDOS COMUNES DE INVERSION			7.504.251.508	6.312.895.196
FONDOS COMUNES DE INVERSION EN EL PAÍS		7.504.251.508		
Fondos Comunes de Inversion		7.504.251.508		
PELLEGRINI I FONDO COMÚN DE INVERSIÓN CERRADO INMOBILIARIO	21.000.000	85.395.303		
SCHRODER INFRAESTRUCTURA	0	0		
TORONTO TRUST GESTION	1.118.584.361	3.083.933.729		
ALPHA ABIERTO PYMES	0	0		
ALPHA ABIERTO PYMES	151.260.068	482.249.768		
GAINVEST PYMES	0	0		
TORONTO TRUST AHORRO	0	0		
TORONTO TRUST ARGENTINA 2021	75.295.885	569.637.615		
SBS AHORRO PESOS	0	0		
SCHRODER ARGENTINA	2.915.242	1.092.843.776		
ALLARIA ABIERTO PYMES	0	0		
ALPHA PESOS PLUS	0	0		
TORONTO TRUST GLOBAL CAPITAL	0	0		
TORONTO TRUST ABIERTO PYMES	0	0		



942348233499587132

Compañía:	BHN VIDA S.A.	Expresado en pesos a moneda de cierre	ANEXO 2 - Inversiones
Balance al:	31/12/2023		

INVERSIONES

DETALLE	CANTIDAD (en valores nominales)IC	IMPORTE		Comparativo Ejercicio Anterior
		PARCIALES	TOTALES	
SBS ESTRATEGIA	2.130.286	58.621.689		
SBS BALANCEADO	3.850.326	214.431.716		
SBS ABIERTO PYMES	0	0		
ALPHA PESOS	1.230.872	49.931.295		
ALLARIA RENTA FIJA	10.369.132	682.057.357		
MAF MONEY MARKET	0	0		
ALLARIA AHORRO	0	0		
SCHRODER RENTA PERFORMANCE	1.530.831	1.185.149.260		
ALLARIA COBERTURA DINAMICA	0	0		
TORONTO TRUST	0	0		
Diferencia Valuac. FCI a Regularizar		0		
Previsión Desvalorización Inversiones(-)		0		
FONDOS COMUNES DE INVERSION EN EL EXTERIOR		0		
Fondos Comunes de Inversion		0		
Diferencia Valuac. FCI a Regularizar		0		
Previsión Desvalorización Inversiones(-)		0		
FIDEICOMISOS FINANCIEROS			1.171.480.067	1.575.967.154
FIDEICOMISOS FINANCIEROS EN EL PAÍS		1.171.480.067		
No pertenecientes al grupo economico		1.171.480.067		
RURALCO IV CL. A \$ VD FF	0	0		
MERCADO CREDITO CONSUMO 16 \$ VD FF	0	0		
MERCADO CREDITO 14 \$ VD	0	0		
MEGABONO CREDITO 267 CL. A \$ VD FF	0	0		
MEGABONO CREDITO 262 CL. A \$ VD FF	0	0		
MEGABONO CREDITO 271 CL. A \$ VD FF	0	0		
MERCADO CREDITO CONSUMO 20 CL. A \$ VD FF	30.000.000	20.827.790		
MEGABONO CREDITO 268 CL. A \$ VD FF	0	0		
MERCADO CREDITO CONSUMO 27 CL. A \$ VD FF	300.000.000	325.494.411		
C.H.A. SERIE 10 2009-2 U\$S VD FF	3.180.848	442.635.211		
MEGABONO CREDITO 275 CL. A \$ VD FF	0	0		
AGROFINA 28 DLK CL. A VD FF- PYMES	0	0		
CEDULAS HIPOTECARIAS ARGENTINAS UVA S. I CL. B VD FF	900.000	375.076.910		
RED SURCOS XXVI CL. A VD FF- PYME	0	0		
RED MUTUAL 65 SENIOR \$ VD FF	30.000.000	7.445.745		
CUOTAS CENCOSUD S. XXIV CL. A FF VD	0	0		
MEGABONO CREDITO 274 CL. A \$ VD FF	0	0		
RG ALBANESI S. 12 CL. A UVA VD FF	0	0		
MEGABONO CREDITO 273 CL. A \$ VD FF	0	0		



942348233499587132

Compañía:	BHN VIDA S.A.	Expresado en pesos a moneda de cierre	ANEXO 2 - Inversiones
Balance al:	31/12/2023		

INVERSIONES

DETALLE	CANTIDAD (en valores nominales)IC	IMPORTE		Comparativo Ejercicio Anterior
		PARCIALES	TOTALES	
CUOTAS CENCOSUD S. XXII CL. A FF VD	0	0		
MERCADO CREDITO CONSUMO 8 \$ VD FF	0	0		
WAYNIMOVIL III CL. A \$ VD FF	0	0		
Pertencientes al grupo economico		0		
Previsión Desvalorización Inversiones(-)		0		
FIDEICOMISOS FINANCIEROS EN EL EXTERIOR		0		
No pertenecientes al grupo economico		0		
Pertencientes al grupo economico		0		
Previsión Desvalorización Inversiones(-)		0		
DEPOSITOS A PLAZO			402.410.959	250.040.716
DEPOSITOS A PLAZO EN EL PAÍS		402.410.959		
No pertenecientes al grupo economico		0		
Pertencientes al grupo economico		402.410.959		
BANCO HIPOTECARIO S.A. ARS	400.000.000	402.410.959		
Previsión Desvalorización Inversiones(-)		0		
DEPOSITOS A PLAZO EN EL EXTERIOR		0		
No pertenecientes al grupo economico		0		
Pertencientes al grupo economico		0		
Previsión Desvalorización Inversiones		0		
PRESTAMOS			0	0
Hipotecarios		0		
Prendarios		0		
Sobre Valores		0		
Sobre Polizas de vida		0		
Previsión Desvalorización Inversiones(-)		0		



942348233499587132

Compañía:	BHN VIDA S.A.	Expresado en pesos a moneda de cierre	ANEXO 2 - Inversiones
Balance al:	31/12/2023		

INVERSIONES

DETALLE	CANTIDAD (en valores nominales)IC	IMPORTE		Comparativo Ejercicio Anterior
		PARCIALES	TOTALES	
OTRAS INVERSIONES			1.481.953.658	728.201.248
OTRAS INVERSIONES EN EL PAÍS		1.481.953.658		
No pertenecientes al grupo economico		1.426.168.301		
Aporte SGR - Acindar	186.000.661	186.000.661		
Aporte SGR - Acindar	67.807.850	67.807.850		
Aporte SGR - BIND	485.201.082	485.201.082		
Aporte SGR - Conaval	32.622.774	32.622.774		
Aporte SGR - Don Mario	359.496.594	359.496.594		
Aporte SGR - Argenpymes	295.039.340	295.039.340		
Pertenecientes al grupo economico		0		
Opciones		55.785.357		
CRESUD S.A.C.I.F.Y.A. WARRANTS	77.083	44.835.327		
INVERSIONES Y REPRESENTACIONES- WARRANTS	14.898	10.950.030		
Cheques de Pago Diferido		0		
Previsión Desvalorización Inversiones(-)		0		
OTRAS INVERSIONES EN EL EXTERIOR		0		
No pertenecientes al grupo economico		0		
Pertenecientes al grupo economico		0		
Opciones		0		
Previsión Desvalorización Inversiones(-)		0		



942348233499587132

Compañía:	BHN VIDA S.A.	ANEXO 3
Balance al:	31/12/2023	

Expresado en pesos a moneda de cierre

PREMIOS A COBRAR

SECCION	PREMIOS A COBRAR	INTERESES A DEVENGAR	PREVISION PARA INCOBRABILIDAD	NETO RESULTANTE
Premios a Cobrar - Seguros Directos	736.919.857	0	(7.482.144)	729.437.713
Incendio	0	0	0	0
Combinado Familiar e Integral	0	0	0	0
Automotores	0	0	0	0
Transporte Público de Pasajeros	0	0	0	0
Riesgos del Trabajo	0	0	0	0
Riesgos Agropecuarios y Forestales	0	0	0	0
Responsabilidad Civil	0	0	0	0
Robo y Riesgos Similares	0	0	0	0
Caución	0	0	0	0
Créditos	0	0	0	0
Accidentes a Pasajeros	0	0	0	0
Aeronavegación	0	0	0	0
Transportes - Cascos	0	0	0	0
Transporte de Mercaderías	0	0	0	0
Técnico	0	0	0	0
Otros Riesgos de Daños Patrimoniales	0	0	0	0
Motovehículos	0	0	0	0
Accidentes Personales	97.312.739	0	(1.743.081)	95.569.658
Salud	8.734.453	0	(49.970)	8.684.483
Vida	630.872.665	0	(5.689.093)	625.183.572
Sepelio	0	0	0	0
Retiro	0	0	0	0
Rtas Previsionales y de Rs del Trabajo	0	0	0	0
Premios a Cobrar - Reaseguros Activos	0	0	0	0
TOTALES EJERCICIO	736.919.857	0	(7.482.144)	729.437.713
TOTALES EJERCICIO ANTERIOR	856.833.423	0	(3.950.286)	852.883.136



942348233499587132

Compañía:	BHN VIDA S.A.	ANEXO 4-1
Balance al:	31/12/2023	

SALDOS CON REASEGURADORES Y COASEGUROS

CONCEPTOS	ACTIVO			TOTAL ACTIVO
	Cuenta Corriente(Deuda)	Otros Conceptos	Depositos en Garantia	
Reaseguradores	0	0	0	0
Reaseguradores Directos	0	0	0	0
Previsión para Incobrabilidad	-	-	-	0
TOTAL	-	-	-	0
TOTALES REASEGUROS EJERCICIO ANTERIOR:	0	0	0	0

CONCEPTOS	ACTIVO		TOTAL ACTIVO
	Cuenta Corriente(Credito)	Prevision para Incobrables	
Coaseguros	0	0	0
TOTALES COASEGUROS EJERCICIO ANTERIOR:	0	0	0



942348233499587132

Compañía:	BHN VIDA S.A.	ANEXO 4-2
Balance al:	31/12/2023	

Expresado en pesos a moneda de cierre

SALDOS CON REASEGURADORES Y COASEGUROS

CONCEPTOS	PASIVO							Siniestros Pendientes a Cargo de Reaseguradores	TOTALES
	Cuenta Corriente(Deuda)	Primas de Reinstalacion	Prima Minima de Deposito a Devengar	Depositos en Garantía	Otros Conceptos	TOTAL PASIVO			
Reaseguradores	0	0	0	0	0	0	0	0	
Directos	0	0	0	0	0	0	0	0	
IBNR a/c de Reas	-	-	-	-	-	-	0	0	
TOTALES REASEGUROS EJERCICIO ANTERIOR:	0	0	0	0	0	0	0	0	

CONCEPTOS	Pasivo	TOTAL PASIVO	TOTALES
	Cuenta Corriente(Deuda)		
Coaseguros	0	0	0
TOTALES COASEGUROS EJERCICIO ANTERIOR:	363.901	363.901	(363.901)



942348233499587132

Compañía:	BHN VIDA S.A.	ANEXO 5
Balance al:	31/12/2023	

OTROS CREDITOS

DETALLE	IMPORTES		Comparativo Ej Anterior
	PARCIALES	TOTALES	31/12/2022
Cuenta Corriente Productores		0	0
Sociedades Artículo 33º Ley Nº 19550		3.539.490	7.880.911
Accionistas o Socios - Capital a Integrar		0	0
Impositivos		13.541.010	16.403.466
Retención Impuesto a los Ingresos Brutos	168.441		
Percepción Impuesto a los Ingresos Brutos	3.632.826		
Saldo a Favor D.G.R.	9.739.743		
Impuesto Diferido		0	0
Anticipos		77.093.098	98.145.272
Anticipos de Honorarios	74.631.036		
Anticipos - Otros	2.462.062		
Pagos Anticipados		0	0
Deudores Varios		46.203.565	22.980.146
Anticipos de Sueldos	702.244		
Deudores Varios - Otros	45.501.321		
Previsión para Incobrabilidad(-)		0	0
TOTALES EJERCICIO		140.377.163	145.409.796



942348233499587132

Compañía:	BHN VIDA S.A.	ANEXO 6
Balance al:	31/12/2023	

Expresado en pesos a moneda de cierre

INMUEBLES							Comparativo Ej Anterior
Ubicacion		Superficie (en m2.)	Valores de Origen	Amortizaciones	Prevision Desval Inmueble	Neto Resultante	31/12/2022
Calle y Numero	Localidad						
<u>RENTA</u>							
SUBTOTAL (I)			0	0	0	0	0
<u>USO PROPIO</u>							
SUBTOTAL (II)			0	0	0	0	0
TOTAL (I+II)			0	0	0	0	0



942348233499587132

Compañía:	BHN VIDA S.A.	ANEXO 7
Balance al:	31/12/2023	

BIENES DE USO

BIENES MUEBLES DE USO	VALORES DE ORIGEN (A)	AMORTIZAC ACUMULAD (B)	VALORES RESIDUALES CIERRE (A+B)	Comp. EJ Anterior 31/12/2022
RODADOS	0	0	0	0
MUEBLES Y UTILES	73.292.333	(73.177.590)	114.743	2.665.870
INSTALACIONES	58.403.707	(58.403.532)	175	6.666.702
MAQUINAS Y EQUIPOS TECNICOS	295.090.687	(180.002.558)	115.088.129	6.745.073
OTROS	0	0	0	0
SUBTOTAL (I)	426.786.727	(311.583.680)	115.203.047	16.077.645
SUBTOTAL (II) S/Anexo 6			0	0
TOTAL BIENES DE USO			115.203.047	16.077.646

OTROS ACTIVOS

CONCEPTO	VALORES DE ORIGEN (A)	AMORTIZAC ACUMULAD (B)	VALORES RESIDUALES CIERRE (A+B)	Comp. EJ Anterior 31/12/2022
GASTOS DE ORGANIZACIÓN	1.051.330	(1.051.330)	0	0
CARGOS DIFERIDOS	0	0	0	0
MEJORAS EN INM DE TERCEROS	136.590.249	(136.444.450)	145.799	11.178.771
PROG. DE COMP. Y/O SOFTWARE	1.196.170.405	(1.191.280.940)	4.889.465	7.603.855
SUBTOTAL (I)	1.333.811.984	(1.328.776.720)	5.035.264	18.782.626

OTROS ACTIVOS(cont)

CONCEPTO	VALORES NETOS	Comp. EJ Anterior 31/12/2022
Saldos a Amortizar Plan de Encuad. Res N° 30004	0	0
Amortización Plan de Encuadram. Res N° 30.004 (-)	0	0
Previsión Plan de Encuadram. Res N° 30.004 (-)	0	0
Comisiones a Amortizar	0	0
Impresos y Papelería	0	0
Otros	0	0
SUBTOTAL (II)	0	0

TOTAL OTROS ACTIVOS (I+II)	5.035.264	18.782.626
-----------------------------------	------------------	-------------------



942348233499587132

Compañía:	BHN VIDA S.A.	ANEXO 8
Balance al:	31/12/2023	

Expresado en pesos a moneda de cierre

DEUDAS CON ASEGURADOS			Comparativo Ej Anterior
Conceptos	Neto Resultante		31/12/2022
	PARCIALES	TOTALES	
DEUDAS CON ASEGURADOS TOTAL		554.924.874	1.060.461.280
Seguros Patrimoniales		0	0
Riesgos del Trabajo		0	0
Seguros de Vida		554.924.874	1.060.461.280
Stros. Pendientes - Seguros Directos Administrativ	466.170.608		
Stros. Pendientes - Seguros Directos En juicios	51.009.913		
Stros. Pendientes - Seguros Directos En Mediación	7.480.440		
Stros. Liquidados a Pagar	21.067.527		
Stros. Ocurridos y no Reportados - IBNR	1.625.290		
Acreedores por Premios a Devolver	7.571.096		
Seguros de Retiro		0	0




942348233499587132

Compañía:	BHN VIDA S.A.	ANEXO 8-A
Balance al:	31/12/2023	

Expresado en pesos a moneda de cierre

DEUDA CON ASEGURADOS POR RAMO

RAMO	SEGUROS DIRECTOS									
	RSP Administrativos	RSP Juicios	RSP Mediaciones	Siniestros Liquidados a Pagar	Siniestros Pendientes a/c Reaseguradores	Siniestros Pendientes Reaseguros Activos y Retrocesiones	IBNR	IBNR a cargo reaseguro	TOTAL	Comparativo Ej Anterior
Incendio	0	0	0	0	0	0	0	0	0	0
Combinado Familiar e Integral	0	0	0	0	0	0	0	0	0	0
Automotores	0	0	0	0	0	0	0	0	0	0
Transporte Público de Pasajeros	0	0	0	0	0	0	0	0	0	0
Riesgos del Trabajo	0	0	0	0	0	0	0	0	0	0
Riesgos Agropecuarios y Forestales	0	0	0	0	0	0	0	0	0	0
Responsabilidad Civil	0	0	0	0	0	0	0	0	0	0
Robo y Riesgos Similares	0	0	0	0	0	0	0	0	0	0
Caución	0	0	0	0	0	0	0	0	0	0
Créditos	0	0	0	0	0	0	0	0	0	0
Accidentes a Pasajeros	0	0	0	0	0	0	0	0	0	0
Aeronavegación	0	0	0	0	0	0	0	0	0	0
Transportes - Cascos	0	0	0	0	0	0	0	0	0	0
Transporte de Mercaderías	0	0	0	0	0	0	0	0	0	0
Técnico	0	0	0	0	0	0	0	0	0	0
Otros Riesgos de Daños Patrimoniales	0	0	0	0	0	0	0	0	0	0
Motovehículos	0	0	0	0	0	0	0	0	0	0
Accidentes Personales	42.182.964	36.264.760	2.984.649	1.099.333	0	0	0	82.531.706	200.449.833	
Salud	1.800.000	0	0	0	0	0	1.625.290	3.425.290	2.228.289	
Vida	422.187.644	14.745.153	4.495.791	19.968.194	0	0	0	461.396.782	845.505.179	
Sepelio	0	0	0	0	0	0	0	0	0	



942348233499587132

Compañía:	BHN VIDA S.A.	ANEXO 8-A
Balance al:	31/12/2023	

Expresado en pesos a moneda de cierre

DEUDA CON ASEGURADOS POR RAMO

RAMO	SEGUROS DIRECTOS									
	RSP Administrativos	RSP Juicios	RSP Mediaciones	Siniestros Liquidados a Pagar	Siniestros Pendientes a/c Reaseguradores	Siniestros Pendientes Reaseguros Activos y Retrocesiones	IBNR	IBNR a cargo reaseguro	TOTAL	Comparativo Ej Anterior
Retiro	0	0	0	0	0	0	0	0	0	0
Rtas Previsionales y de Rs del Trabajo	0	0	0	0	0	0	0	0	0	0
	466.170.608	51.009.913	7.480.440	21.067.527	0	0	1.625.290	0	547.353.778	1.048.183.301



942348233499587132

Compañía:	BHN VIDA S.A.	Anexo 9
Balance al:	31/12/2023	

Expresado en pesos a moneda de cierre

DEUDAS CON PRODUCTORES Y DEUDAS FISCALES Y SOCIALES

Comparativo Ej
Anterior

Detalle	Importes		31/12/2022
	Parciales	Totales	
DEUDAS CON PRODUCTORES		178.738.294	207.442.542
Cuenta Corriente Productores	178.738.294		
Comisiones por Primas a Cobrar	0		
Gastos de Producción a Pagar	0		
Otros	0		
DEUDAS FISCALES Y SOCIALES		1.685.531.783	1.765.476.368
Fiscales	1.222.056.208		
Impuesto a las Ganancias	356.541.119		
Impuesto al Valor Agregado	7.879.576		
Impuesto a los Ingresos Brutos	190.207.858		
Impuesto de Sellos	3.630.114		
Impuesto a las Ganancias - Ag. de Retención	7.742.614		
Impuesto al Valor Agregado - Ag. de Retención	84.840		
Impuesto a los Ingresos Brutos - Ag. de Percepción	101.225		
Impuesto a los Ingresos Brutos - Ag. de Retención	632.172		
Pasivo por Impuesto diferido	638.917.422		
Sup. de Seguros de la Nación - Tasa Uniforme	14.451.213		
Impuestos Internos	30.969		
Contribución Fondo Nacional del Manejo del Fuego	1.081.749		
Otros	755.337		
Sociales	462.907.614		
Admin. Nac. de Seguridad Social	10.549		
Administradoras de Riesgos del Trabajo	740.408		
Previsión Vacaciones y SAC	108.364.924		
Cargas Sociales a Pagar	52.106.538		
Otros	301.685.195		
Impuestos y Contribuciones a Devengar sobre Premios a Cobrar	567.961		
O.S.S.E.G. a Dev. sobre Premios a Cobrar	567.961		




942348233499587132

Compañía:	BHN VIDA S.A.	Anexo 10
Balance al:	31/12/2023	

Expresado en pesos a moneda de cierre

OTRAS DEUDAS Y PREVISIONES			Comparativo Ej Anterior
Conceptos	Importes		31/12/2022
	Parciales	Totales	
Otras Deudas		4.663.486.537	3.225.843.617
Dividendos a Pagar	3.600.000.000		
Sociedades Art. 33 Ley Nro. 19.550	3.845.915		
Cobranzas a Imputar	14.660.149		
Proveedores	4.344.263		
Provisión Honorarios a Directores y Síndicos	892.232.143		
Provisión Fondo Bomberil Ley 25.848	1.802.915		
Provisión para Gastos	146.601.152		
Previsiones		2.432.231	5.730.806
Previsión para Juicios Laborales	2.111.123		
Previsión para Juicios Comerciales	321.108		



942348233499587132

Compañía:	BHN VIDA S.A.	ANEXO 11
Balance al:	31/12/2023	

COMPROMISOS TÉCNICOS			Comparativo Ej Anterior
DETALLE	IMPORTES		31/12/2022
	PARCIALES	TOTALES	
COMPROMISOS TECNICOS		494.050.862	1.374.587.843
Riesgos en curso y similares		494.050.862	1.374.587.843
Rs. en Curso Seg. Dtos. -Primas y Recargos (Acc. Personales - Colectivo)	57.547.077		
Rs. en Curso Seg. Dtos. -Primas y Recargos (Salud - Individual)	86.173		
Rs. en Curso Seg. Dtos. -Primas y Recargos (Salud - Colectivo)	851.103		
Rs. en Curso Seg. Dtos. -Primas y Recargos (Vida - Individual)	1.395.156		
Rs. en Curso Seg. Dtos. -Primas y Recargos (Vida - Colectivo)	233.773.091		
Rs. en Curso Seg. Dtos. -Primas y Recargos (Vida - Saldo Deudor)	200.398.262		
Reservas Matemáticas		0	0
Reservas de Estabilización		0	0




942348233499587132

Compañía:	BHN VIDA S.A.	ANEXO 11-A
Balance al:	31/12/2023	

Expresado en pesos a moneda de cierre

APERTURA DE COMPROMISOS TÉCNICOS

RAMO	Rs. en Curso / Res. Matem Seg. Directos	Rs. en curso / Res. Matem. Seg. Directos REAS. PAS.	Rs. en curso Seg. Directos Gs. de Adquis.	Reserva Téc. por Insufic. de Primas	Rs. en Curso / Res. Estab. REAS. ACT.	TOTAL
Incendio	0	0	0	0	0	0
Combinado Familiar e Integral	0	0	0	0	0	0
Automotores	0	0	0	0	0	0
Transporte Público de Pasajeros	0	0	0	0	0	0
Riesgos del Trabajo	0	0	0	0	0	0
Riesgos Agropecuarios y Forestales	0	0	0	0	0	0
Responsabilidad Civil	0	0	0	0	0	0
Robo y Riesgos Similares	0	0	0	0	0	0
Caución	0	0	0	0	0	0
Créditos	0	0	0	0	0	0
Accidentes a Pasajeros	0	0	0	0	0	0
Aeronavegación	0	0	0	0	0	0
Transportes - Cascos	0	0	0	0	0	0
Transporte de Mercaderías	0	0	0	0	0	0
Técnico	0	0	0	0	0	0
Otros Riesgos de Daños Patrimoniales	0	0	0	0	0	0
Motovehículos	0	0	0	0	0	0
Accidentes Personales	57.547.077	0	0	0	0	57.547.077
Salud	937.276	0	0	0	0	937.276
Vida	435.566.509	0	0	0	0	435.566.509



942348233499587132

Compañía:	BHN VIDA S.A.	Expresado en pesos a moneda de cierre	ANEXO 11-A
Balance al:	31/12/2023		

APERTURA DE COMPROMISOS TÉCNICOS

RAMO	Rs. en Curso / Res. Matem Seg. Directos	Rs. en curso / Res. Matem. Seg. Directos REAS. PAS.	Rs. en curso Seg. Directos Gs. de Adquis.	Reserva Téc. por Insufic. de Primas	Rs. en Curso / Res. Estab. REAS. ACT.	TOTAL
Sepelio	0	0	0	0	0	0
Retiro	0	0	0	0	0	0
Rtas Previsionales y de Rs del Trabajo	0	0	0	0	0	0



942348233499587132

Compañía:	BHN VIDA S.A.	Expresado en pesos a moneda de cierre	ANEXO 11-A
Balance al:	31/12/2023		

APERTURA DE COMPROMISOS TÉCNICOS

RAMO	Rs. en Curso / Res. Matem Seg. Directos	Rs. en curso / Res. Matem. Seg. Directos REAS. PAS.	Rs. en curso Seg. Directos Gs. de Adquis.	Reserva Téc. por Insufic. de Primas	Rs. en Curso / Res. Estab. REAS. ACT.	TOTAL
TOTALES	494.050.862	0	0	0	0	494.050.862
TOTALES PERIODO	1.374.587.843	0	0	0	0	1.374.587.843



942348233499587132

Compañía:	BHN VIDA S.A.	Espresado en pesos a moneda de cierre	ANEXO 12-A
Balance al:	31/12/2023		

PRIMAS DEVENGADAS

RAMO	SEGUROS DIRECTOS								
	Primas Emitidas (1)	Primas Cedidas Reaseguro (2)	Compromisos Técnicos del Ej. Total (3)	Compromisos Técnicos del Ej. A/C Reaseg (4)	Compromisos Técnicos del Ej. A/C Asegurad (5=3-4)	Compromisos Técnicos del Ej. Ant- Total (6)	Compromisos Técnicos del Ej. Ant A/C Reaseg (7)	Compromisos Técnicos del Ej. Ant A/C Asegurad (8=6-7)	Primas Devengadas (9=1 - 2 - 5 + 8)
Incendio	0	0	0	0	0	0	0	0	0
Combinado Familiar e Integral	0	0	0	0	0	0	0	0	0
Automotores	0	0	0	0	0	0	0	0	0
Transporte Público de Pasajeros	0	0	0	0	0	0	0	0	0
Riesgos del Trabajo	0	0	0	0	0	0	0	0	0
Riesgos Agropecuarios y Forestales	0	0	0	0	0	0	0	0	0
Responsabilidad Civil	0	0	0	0	0	0	0	0	0
Robo y Riesgos Similares	0	0	0	0	0	0	0	0	0
Caución	0	0	0	0	0	0	0	0	0
Créditos	0	0	0	0	0	0	0	0	0
Accidentes a Pasajeros	0	0	0	0	0	0	0	0	0
Aeronavegación	0	0	0	0	0	0	0	0	0
Transportes - Cascos	0	0	0	0	0	0	0	0	0
Transporte de Mercaderías	0	0	0	0	0	0	0	0	0
Técnico	0	0	0	0	0	0	0	0	0
Otros Riesgos de Daños Patrimoniales	0	0	0	0	0	0	0	0	0
Motovehículos	0	0	0	0	0	0	0	0	0
Accidentes Personales	886.282.378	520.006	58.471.228	0	58.471.228	77.492.881	0	77.492.881	904.784.025




942348233499587132

Compañía:	BHN VIDA S.A.	ANEXO 12-A
Balance al:	31/12/2023	

Espresado en pesos a moneda de cierre

PRIMAS DEVENGADAS

RAMO	SEGUROS DIRECTOS								Primas Devengadas (9=1 - 2 - 5 + 8)
	Primas Emitidas (1)	Primas Cedidas Reaseguro (2)	Compromisos Técnicos del Ej. Total (3)	Compromisos Técnicos del Ej. A/C Reaseg (4)	Compromisos Técnicos del Ej. A/C Asegurad (5=3-4)	Compromisos Técnicos del Ej. Ant- Total (6)	Compromisos Técnicos del Ej. Ant A/C Reaseg (7)	Compromisos Técnicos del Ej. Ant A/C Asegurad (8=6-7)	
Salud	15.164.946	0	972.030	0	972.030	316.829	0	316.829	14.509.745
Vida	5.040.623.005	3.168.930	476.820.963	0	476.820.963	635.351.763	0	635.351.763	5.195.984.875
Sepelio	0	0	0	0	0	0	0	0	0
Retiro	0	0	0	0	0	0	0	0	0
Rtas Previsionales y de Rs del Trabajo	0	0	0	0	0	0	0	0	0
TOTALES	5.942.070.329	3.688.936	536.264.221	0	536.264.221	713.161.473	0	713.161.473	6.115.278.645
TOTALES PERIODO ANTERIOR	7.388.085.006	2.559.873	1.654.800.933	0	1.654.800.933	2.924.022.860	0	2.924.022.860	8.654.747.060



942348233499587132

Compañía:	BHN VIDA S.A.	ANEXO 12-B
Balance	31/12/2023	

Expresado en pesos a moneda de cierre

PRIMAS DEVENGADAS

RAMO	REASEGUROS ACTIVOS					
	Primas Reaseguros Activos (10)	Primas Cedidas Retrocesionarios (11)	Compromisos Técnicos del Ej (12)	Compromisos Técnicos del Ej. Ant (13)	Primas Devengadas (14 = 10-11-12+13)	Primas Devengadas Total (15 = 9 +14)
Incendio	0	0	0	0	0	0
Combinado Familiar e Integral	0	0	0	0	0	0
Automotores	0	0	0	0	0	0
Transporte Público de Pasajeros	0	0	0	0	0	0
Riesgos del Trabajo	0	0	0	0	0	0
Riesgos Agropecuarios y Forestales	0	0	0	0	0	0
Responsabilidad Civil	0	0	0	0	0	0
Robo y Riesgos Similares	0	0	0	0	0	0
Caución	0	0	0	0	0	0
Créditos	0	0	0	0	0	0
Accidentes a Pasajeros	0	0	0	0	0	0
Aeronavegación	0	0	0	0	0	0
Transportes - Cascos	0	0	0	0	0	0
Transporte de Mercaderías	0	0	0	0	0	0
Técnico	0	0	0	0	0	0
Otros Riesgos de Daños Patrimoniales	0	0	0	0	0	0
Motovehículos	0	0	0	0	0	0
Accidentes Personales	0	0	0	0	0	904.784.025
Salud	0	0	0	0	0	14.509.745
Vida	0	0	0	0	0	5.195.984.875
Sepelio	0	0	0	0	0	0




942348233499587132

Compañía:	BHN VIDA S.A.	ANEXO 12-B
Balance	31/12/2023	

Expresado en pesos a moneda de cierre

PRIMAS DEVENGADAS

RAMO	REASEGUROS ACTIVOS					
	Primas Reaseguros Activos (10)	Primas Cedidas Retrocesionarios (11)	Compromisos Técnicos del Ej (12)	Compromisos Técnicos del Ej. Ant (13)	Primas Devengadas (14 =10-11-12+13)	Primas Devengadas Total (15 = 9 +14)
Retiro	0	0	0	0	0	0
Rtas Previsionales y de Rs del Trabajo	0	0	0	0	0	0
TOTALES	0	0	0	0	0	6.115.278.645
TOTALES PERIODO ANTERIOR	0	0	0	0	0	8.654.747.060



942348233499587132

Compañía:	BHN VIDA S.A.	Expresado en pesos a moneda de cierre	ANEXO 13-A
Balance al:	31/12/2023		

SINIESTROS DEVENGADOS

RAMO	SEGUROS DIRECTOS										
	Pagados en el Ejercicio (1)	Reintegrados por Reaseg (2)	Salvatajes o Recuperos (3)	Pagados Netos (4= 1-2-3)	Pendientes del Ejercicio e IBNR TOTAL (5)	Pendientes del Ejercicio e IBNR A/C Reaseg (6)	Pendientes del Ejercicio e IBNR A/C Asegurad (7=5-6)	Pendientes del Ejercicio Ant e IBNR-Total (8)	Pendientes del Ejercicio Ant e IBNR A/C Reaseg (9)	Pendientes del Ejercicio Ant e IBNR A/C Aseg (10=8-9)	Siniestros Devengados Total (11 = 4 +7-10)
Incendio	0	0	0	0	0	0	0	0	0	0	0
Combinado Familiar e Integral	0	0	0	0	0	0	0	0	0	0	0
Automotores	0	0	0	0	0	0	0	0	0	0	0
Transporte Público de Pasajeros	0	0	0	0	0	0	0	0	0	0	0
Riesgos del Trabajo	0	0	0	0	0	0	0	0	0	0	0
Riesgos Agropecuarios y Forestales	0	0	0	0	0	0	0	0	0	0	0
Responsabilidad Civil	0	0	0	0	0	0	0	0	0	0	0
Robo y Riesgos Similares	0	0	0	0	0	0	0	0	0	0	0
Caución	0	0	0	0	0	0	0	0	0	0	0
Créditos	0	0	0	0	0	0	0	0	0	0	0
Accidentes a Pasajeros	0	0	0	0	0	0	0	0	0	0	0
Aeronavegación	0	0	0	0	0	0	0	0	0	0	0
Transportes - Cascos	0	0	0	0	0	0	0	0	0	0	0
Transporte de Mercaderías	0	0	0	0	0	0	0	0	0	0	0
Técnico	0	0	0	0	0	0	0	0	0	0	0
Otros Riesgos de Daños Patrimoniales	0	0	0	0	0	0	0	0	0	0	0
Motovehículos	0	0	0	0	0	0	0	0	0	0	0
Accidentes Personales	13.680.639	0	0	13.680.639	81.432.373	0	81.432.373	162.423.984	0	162.423.984	(67.310.972)
Salud	0	0	0	0	3.425.290	0	3.425.290	1.583.087	0	1.583.087	1.842.203
Vida	445.575.188	0	0	445.575.188	441.428.587	0	441.428.587	639.561.663	0	639.561.663	247.442.112
Sepelio	0	0	0	0	0	0	0	0	0	0	0
Retiro	0	0	0	0	0	0	0	0	0	0	0
Rtas Previsionales y de Rs del Trabajo	0	0	0	0	0	0	0	0	0	0	0



942348233499587132

Compañía:	BHN VIDA S.A.	Expresado en pesos a moneda de cierre	ANEXO 13-A
Balance al:	31/12/2023		

SINIESTROS DEVENGADOS

RAMO	SEGUROS DIRECTOS										
	Pagados en el Ejercicio (1)	Reintegrados por Reaseg (2)	Salvatajes o Recuperos (3)	Pagados Netos (4= 1-2-3)	Pendientes del Ejercicio e IBNR TOTAL (5)	Pendientes del Ejercicio e IBNR A/C Reaseg (6)	Pendientes del Ejercicio e IBNR A/C Asegurad (7=5-6)	Pendientes del Ejercicio Ant e IBNR-Total (8)	Pendientes del Ejercicio Ant e IBNR A/C Reaseg (9)	Pendientes del Ejercicio Ant e IBNR A/C Aseg (10=8-9)	Siniestros Devengados Total (11 = 4 +7-10)
TOTALES	459.255.827	0	0	459.255.827	526.286.250	0	526.286.250	803.568.734	0	803.568.734	181.973.343
TOTALES PERIODO ANTERIOR	616.158.179	0	0	616.158.179	1.028.616.632	0	1.028.616.632	1.399.074.359	0	1.399.074.359	245.700.452



942348233499587132

Compañía:	BHN VIDA S.A.	Expresado en pesos a moneda de cierre	ANEXO 13-B
Balance al:	31/12/2023		

SINIESTROS DEVENGADOS

RAMO	REASEGUROS ACTIVOS						
	Pagados en el Ejerc/Per (12)	Salvatajes o Recuperos (13)	Pagados Netos (14=12-13)	Pendientes del Ejercicio (15)	Pendientes del Ejercicio Anterior (16)	Siniestros Devengados en el ej./per (17=14+15-16)	Total Devengado en el Ejerc./per (18 = 11+17)
Incendio	0	0	0	0	0	0	0
Combinado Familiar e Integral	0	0	0	0	0	0	0
Automotores	0	0	0	0	0	0	0
Transporte Público de Pasajeros	0	0	0	0	0	0	0
Riesgos del Trabajo	0	0	0	0	0	0	0
Riesgos Agropecuarios y Forestales	0	0	0	0	0	0	0
Responsabilidad Civil	0	0	0	0	0	0	0
Robo y Riesgos Similares	0	0	0	0	0	0	0
Caución	0	0	0	0	0	0	0
Créditos	0	0	0	0	0	0	0
Accidentes a Pasajeros	0	0	0	0	0	0	0
Aeronavegación	0	0	0	0	0	0	0
Transportes - Cascos	0	0	0	0	0	0	0
Transporte de Mercaderías	0	0	0	0	0	0	0
Técnico	0	0	0	0	0	0	0
Otros Riesgos de Daños Patrimoniales	0	0	0	0	0	0	0
Motovehículos	0	0	0	0	0	0	0
Accidentes Personales	0	0	0	0	0	0	(67.310.972)
Salud	0	0	0	0	0	0	1.842.203
Vida	0	0	0	0	0	0	247.442.112
Sepelio	0	0	0	0	0	0	0



942348233499587132

Compañía:	BHN VIDA S.A.	Expresado en pesos a moneda de cierre	ANEXO 13-B
Balance al:	31/12/2023		

SINIESTROS DEVENGADOS

RAMO	REASEGUROS ACTIVOS						
	Pagados en el Ejerc/Per (12)	Salvatajes o Recuperos (13)	Pagados Netos (14=12-13)	Pendientes del Ejercicio (15)	Pendientes del Ejercicio Anterior (16)	Siniestros Devengados en el ej. /per (17=14+15-16)	Total Devengado en el Ejerc. /per (18 = 11+17)
Retiro	0	0	0	0	0	0	0
Rtas Previsionales y de Rs del Trabajo	0	0	0	0	0	0	0
TOTALES	0	0	0	0	0	0	181.973.343
TOTALES PERIODO ANTERIOR	0	0	0	0	0	0	245.700.452



942348233499587132

Compañía:	BHN VIDA S.A.	ANEXO 14-A
Balance al:	31/12/2023	

Expresado en pesos a moneda de cierre

INFORMACION SOBRE GASTOS DE PRODUCCION Y EXPLOTACION

RAMO	SEGUROS DIRECTOS			SEGUROS DIRECTOS GASTOS EXPLOTACION								
	Comisiones (1)	Otros (2)	Sub-Total (3=1+2)	Sueldos y Cargas Soc. (4)	Retribución Administrad y Sindicos (5)	Honorarios (6)	Impuestos Tasas Y Contribuciones (7)	Publicidad y Propaganda (8)	Otros (9)	Sub Total (10=4+5+6 +7+8+9)	Gtos. Gest. a/c Reaseg. (11)	Total Seguros Directos (12 = 3 +10-11)
Incendio	0	0	0	0	0	0	0	0	0	0	0	0
Combinado Familiar e Integral	0	0	0	0	0	0	0	0	0	0	0	0
Automotores	0	0	0	0	0	0	0	0	0	0	0	0
Transporte Público de Pasajeros	0	0	0	0	0	0	0	0	0	0	0	0
Riesgos del Trabajo	0	0	0	0	0	0	0	0	0	0	0	0
Riesgos Agropecuarios y Forestales	0	0	0	0	0	0	0	0	0	0	0	0
Responsabilidad Civil	0	0	0	0	0	0	0	0	0	0	0	0
Robo y Riesgos Similares	0	0	0	0	0	0	0	0	0	0	0	0
Caución	0	0	0	0	0	0	0	0	0	0	0	0
Créditos	0	0	0	0	0	0	0	0	0	0	0	0
Accidentes a Pasajeros	0	0	0	0	0	0	0	0	0	0	0	0
Aeronavegación	0	0	0	0	0	0	0	0	0	0	0	0
Transportes - Cascos	0	0	0	0	0	0	0	0	0	0	0	0
Transporte de Mercaderías	0	0	0	0	0	0	0	0	0	0	0	0
Técnico	0	0	0	0	0	0	0	0	0	0	0	0
Otros Riesgos de Daños Patrimoniales	0	0	0	0	0	0	0	0	0	0	0	0



942348233499587132

Compañía:	BHN VIDA S.A.	Expresado en pesos a moneda de cierre	ANEXO 14-A
Balance al:	31/12/2023		

INFORMACION SOBRE GASTOS DE PRODUCCION Y EXPLOTACION

RAMO	SEGUROS DIRECTOS			SEGUROS DIRECTOS GASTOS EXPLOTACION								
	Comisiones (1)	Otros (2)	Sub-Total (3=1+2)	Sueldos y Cargas Soc. (4)	Retribución Administrad y Sindicos (5)	Honorarios (6)	Impuestos Tasas Y Contribuciones (7)	Publicidad y Propaganda (8)	Otros (9)	Sub Total (10=4+5+6 +7+8+9)	Gtos. Gest. a/c Reaseg. (11)	Total Seguros Directos (12 = 3 +10-11)
Motovehículos	0	0	0	0	0	0	0	0	0	0	0	0
Accidentes Personales	180.516.049	102.829.700	283.345.749	171.306.697	151.966.405	20.051.454	160.245.699	1.950.512	40.470.920	545.991.687	0	829.337.436
Salud	2.104.105	5.476.837	7.580.942	20.770	122.475	3.448.518	2.851.003	44.054	705.092	7.191.912	0	14.772.854
Vida	568.199.255	35.853.994	604.053.249	1.144.033.645	1.015.568.615	132.598.843	882.545.530	26.978.494	168.192.106	3.369.917.233	0	3.973.970.482
Sepelio	0	0	0	0	0	0	0	0	0	0	0	0
Retiro	0	0	0	0	0	0	0	0	0	0	0	0
Rtas Previsionales y de Rs del Trabajo	0	0	0	0	0	0	0	0	0	0	0	0
Sección Administración	0	0	0	0	0	0	0	0	0	0	0	0
TOTALES	750.819.409	144.160.531	894.979.940	1.315.361.112	1.167.657.495	156.098.815	1.045.642.232	28.973.060	209.368.118	3.923.100.832	0	4.818.080.772
Totales Ej. Ant.	828.823.868	119.128.333	947.952.201	1.046.645.699	693.256.562	197.396.207	825.089.259	80.498.411	226.467.117	3.069.353.255	0	4.017.305.456



942348233499587132

Compañía:	BHN VIDA S.A.	Expresado en pesos a moneda de cierre	ANEXO 14-B
Balance al:	31/12/2023		

INFORMACION SOBRE GASTOS DE PRODUCCION Y EXPLOTACION

RAMO	RA	Total
	GASTOS PRODUCC. (13)	Total (14 = 12+13)
Incendio	0	0
Combinado Familiar e Integral	0	0
Automotores	0	0
Transporte Público de Pasajeros	0	0
Riesgos del Trabajo	0	0
Riesgos Agropecuarios y Forestales	0	0
Responsabilidad Civil	0	0
Robo y Riesgos Similares	0	0
Caución	0	0
Créditos	0	0
Accidentes a Pasajeros	0	0
Aeronavegación	0	0
Transportes - Cascos	0	0
Transporte de Mercaderías	0	0
Técnico	0	0
Otros Riesgos de Daños Patrimoniales	0	0



942348233499587132

Compañía:	BHN VIDA S.A.	Expresado en pesos a moneda de cierre	ANEXO 14-B
Balance al:	31/12/2023		

INFORMACION SOBRE GASTOS DE PRODUCCION Y EXPLOTACION

RAMO	RA	Total
	GASTOS PRODUCC. (13)	Total (14 = 12+13)
Motovehículos	0	0
Accidentes Personales	0	829.337.436
Salud	0	14.772.854
Vida	0	3.973.970.482
Sepelio	0	0
Retiro	0	0
Rtas Previsionales y de Rs del Trabajo	0	0
Sección Administración	0	0
TOTALES	0	4.818.080.772
Totales Ej. Ant.	0	4.017.305.456




942348233499587132

Compañía:	BHN VIDA S.A.	ANEXO 16
Balance al:	31/12/2023	

Expresado en pesos a moneda de cierre

OTROS RESULTADOS DE LA ESTRUCTURA TÉCNICA

RAMO	OTROS INGRESOS			OTROS EGRESOS					
	Rescates	Rentas Vitalicias y Periódicas	Otras Indemnizaciones y benef.	Transf. Estruct. Financiera	Participación Utilidades Reaseguros Pasivos	Otros	Participación Contratos Reaseguros Activos	Planes de Mejoramiento	Otros
Incendio	0	0	0	0	0	0	0	0	0
Combinado Familiar e Integral	0	0	0	0	0	0	0	0	0
Automotores	0	0	0	0	0	0	0	0	0
Transporte Público de Pasajeros	0	0	0	0	0	0	0	0	0
Riesgos del Trabajo	0	0	0	0	0	0	0	0	0
Riesgos Agropecuarios y Forestales	0	0	0	0	0	0	0	0	0
Responsabilidad Civil	0	0	0	0	0	0	0	0	0
Robo y Riesgos Similares	0	0	0	0	0	0	0	0	0
Caución	0	0	0	0	0	0	0	0	0
Créditos	0	0	0	0	0	0	0	0	0
Accidentes a Pasajeros	0	0	0	0	0	0	0	0	0
Aeronavegación	0	0	0	0	0	0	0	0	0
Transportes - Cascos	0	0	0	0	0	0	0	0	0
Transporte de Mercaderías	0	0	0	0	0	0	0	0	0
Técnico	0	0	0	0	0	0	0	0	0
Otros Riesgos de Daños Patrimoniales	0	0	0	0	0	0	0	0	0
Motovehículos	0	0	0	0	0	0	0	0	0
Accidentes Personales	0	0	0	0	0	0	0	0	8.231.219
Salud	0	0	0	0	0	0	0	0	185.908
Vida	0	0	0	0	0	0	0	0	56.205.088
Sepelio	0	0	0	0	0	0	0	0	0




942348233499587132

Compañía:	BHN VIDA S.A.	ANEXO 16
Balance al:	31/12/2023	

Expresado en pesos a moneda de cierre

OTROS RESULTADOS DE LA ESTRUCTURA TÉCNICA

RAMO	OTROS INGRESOS			OTROS EGRESOS					
	Rescates	Rentas Vitalicias y Periodicas	Otras Indemnizaciones y benef.	Transf. Estruct Financiera	Participacion Utilidades Reaseguros Pasivos	Otros	Participacion Contratos Reaseguros Activos	Planes de Mejoramiento	Otros
Retiro	0	0	0	0	0	0	0	0	0
Rtas Previsionales y de Rs del Trabajo	0	0	0	0	0	0	0	0	0
Sección Administración	0	0	0	0	0	0	0	0	0
TOTALES	0	0	0	0	0	0	0	0	64.622.215
TOTALES PERIODO ANTERIOR	0	0	0	0	0	0	0	0	184.591.978



942348233499587132

DENOMINACION DEL TITULO	CANTIDAD (en valores residuales)	FECHA DE COMPRA O CONVERSION	PRECIO DE COMPRA O VALUACION A FECHA DE CONVERSION (1)	VALOR DE COMPRA (a fecha de compra o de conversion)	CANTIDAD DIAS DESDE FECHA DE COMPRA O CONVERSION AL VENCIMIENTO DEL TITULO	PARIDAD DIARIA ACUMULADA (a fecha del presente informe) (2)	INTERESES CORRIDOS (3)	FECHA DE VENCIMIENTO DEL CUPON	SERVICIO DE AMORTIZACION Y/O RENTA (Consignar solo A,R, o R+A)	VALOR DE INVENTARIO (1+2+3)	VALOR CONTABLE	VALOR MERCADO	DIFERENCIA	MONEDA DEL ACTIVO
BONO 2030 STEP UP (AL30)	1.261.982	04/09/2020	74,24000	93.661.437	3.595	-	925.216.066	9/1/2024	R	1.018.877.502	1.018.877.502	477.218.493	541.659.009	USD
BONO 2038 STEP UP (AE38)	764.110	04/09/2020	74,24000	56.710.508	6.336	-	564.588.689	9/1/2024	R	621.299.197	621.299.197	296.520.527	324.778.671	USD
BONO 2029 LEY ARG (AL29)	136.797	04/09/2020	74,24000	10.152.763	3.230	-	100.553.751	9/1/2024	R	110.706.514	110.706.514	51.240.052	59.466.461	USD
GLOBAL 2030 STEP UP (GD30)	483.060	04/09/2020	74,24000	35.851.616	3.595	-	354.153.128	9/1/2024	R	390.004.744	390.004.744	192.738.525	197.266.219	USD
GLOBAL 2029 1% (GD29)	16.783	04/09/2020	74,24000	1.245.596	3.230	-	12.336.481	9/1/2024	R	13.582.077	13.582.077	6.711.522	6.870.556	USD
(a) TOTAL DE INVERSIONES AL : 31/12/2023 18.600.066,142 (b) VALUACION DE TITULOS A MANTENER AL VENCIMIENTO: 2.154.470.034,18 c) % que representa (b)/(a) 12%														

BHN Vida S.A.



942348233499587132

Notas a los Estados Contables

Correspondientes al período intermedio finalizado el 31 de diciembre de 2023, presentados en forma comparativa con el mismo período del ejercicio anterior en moneda homogénea

NOTA 1: BASES DE PRESENTACION DE LOS ESTADOS CONTABLES**1.1. Preparación y presentación de los estados contables**

Los estados contables de la Sociedad han sido preparados de acuerdo con el marco de información contable prescripto por la Superintendencia de Seguros de la Nación (SSN) el cual difiere de los criterios de valuación y exposición contenidos en las Resoluciones Técnicas (RT) emitidas por la Federación Argentina de Consejos Profesionales de Ciencias Económicas (FACPCE) y aprobadas por el Consejo Profesional de Ciencias Económicas de la Ciudad Autónoma de Buenos Aires (CPCECABA). Las diferencias existentes entre las prácticas contables de estos organismos se mencionan en la Nota 1.3 a los presentes estados contables.

Los estados contables están expresados en pesos argentinos y se exponen de acuerdo con el modelo vigente por la normativa de la Superintendencia de Seguros de la Nación (SINENSUP).

1.2. Unidad de medida

Los estados contables son preparados en moneda constante (pesos de poder adquisitivo de la fecha de cierre del periodo actual).

De acuerdo con los parámetros establecidos por la RT N° 39, a partir del 1° de julio de 2018, la economía de nuestro país es considerada como altamente inflacionaria.

La Resolución CD 107/18 del CPCECABA, en concordancia con la Resolución JD FACPCE 539/2018, que aprobó las normas generales y particulares a tener en cuenta en materia de reexpresión de estados contables en moneda homogénea de acuerdo con los mecanismos de ajuste previstos en la RT N° 6 "Estados contables en moneda homogénea" determinó la necesidad de reexpresar a moneda constante los estados contables correspondientes a ejercicios cerrados a partir del 1° de julio de 2018 inclusive.

Por su parte, mediante la Resolución N° 2019-118-APN-SSN#MHA y su modificatoria Circular IF-2019-17698428-APN-SSN#MHA, la SSN estableció la obligatoriedad de presentar estados contables expresados en moneda homogénea a partir del ejercicio cerrado el 30 de junio de 2020, a la vez que emitió normativa específica y guías para la aplicación del ajuste por inflación en las entidades bajo su control.



942348233499587132

Notas a los Estados Contables

Correspondientes al periodo finalizado el 31 de diciembre de 2023, presentados en forma comparativa con el mismo período del ejercicio anterior en moneda homogénea.

NOTA 1: BASES DE PRESENTACION DE LOS ESTADOS CONTABLES (cont.)**1.2. Unidad de medida (cont.)**

Al aplicarse la mencionada normativa, la reexpresión monetaria de la información contable (activos y pasivos no monetarios, componentes del patrimonio neto, e ingresos y gastos) debe efectuarse retroactivamente como si la economía hubiese sido siempre hiperinflacionaria, utilizando coeficientes derivados de una serie de índices resultante de combinar el índice de precios al consumidor (IPC) nivel general publicado por el Instituto Nacional de Estadística y Censos (INDEC), con mes base diciembre 2016 = 100, con el IPIM nivel general publicado por el INDEC para períodos anteriores.

Asimismo, deben reexpresarse las cifras correspondientes a los ejercicios o períodos precedentes que se presentan con fines comparativos, sin que este hecho modifique las decisiones tomadas en base a la información financiera correspondiente a dichos ejercicios/períodos.

Mediante las circulares IF-2021-40377928-APN-GE#SSN e IF-2022-59533454-APN-GE#SSN de fecha 7 de mayo y 13 de junio de 2022, respectivamente, la SSN dispuso que hasta el 30 de junio de 2023 se podrá optar entre calcular los resultados correspondientes a la Estructura Financiera en términos nominales o reales, habiendo adoptado la Sociedad la primera de las opciones. Asimismo, mediante la circular IF-2023-62131138-APN-GE#SSN de fecha 31 de mayo 2023, la SSN prorrogó hasta el 30 de junio de 2024 la mencionada opción.

1.3. Diferencias entre las normas contables de valuación y presentación requeridas por la SSN y las Normas contables profesionales

La Sociedad ha seguido los criterios de valuación y presentación establecidos por la SSN, los cuales difieren de las normas contables profesionales vigentes en la Ciudad Autónoma de Buenos Aires en los siguientes aspectos relevantes:

1. Tal como se menciona en la nota 1.4.I., la SSN establece que los movimientos de las cuentas integrantes del estado de evolución del patrimonio neto se muestren a valor histórico, exponiendo el ajuste de cada concepto en una línea independiente, a diferencia de las normas contables profesionales que determinan que todos los saldos del estado de evolución del patrimonio neto, excepto la cuenta de capital, deben exponerse en moneda homogénea de cierre del período.



942348233499587132

Notas a los Estados Contables

Correspondientes al periodo finalizado el 31 de diciembre de 2023, presentados en forma comparativa con el mismo período del ejercicio anterior en moneda homogénea.

NOTA 1: BASES DE PRESENTACION DE LOS ESTADOS CONTABLES (cont.)**1.3. Diferencias entre las normas contables de medición contable y presentación requeridas por la SSN y Normas contables profesionales (cont.)**

2. Las normas de la SSN no requieren la presentación del estado de flujo de efectivo, como así tampoco la clasificación de activos y pasivos en corrientes y no corrientes, la presentación de los plazos de vencimiento de colocaciones de fondo, créditos y deudas junto con sus tasas de interés o actualización, los tipos de cambio aplicables a los activos y pasivos expresados en moneda extranjera, el detalle de altas y bajas de bienes de uso y sus respectivas amortizaciones acumuladas al inicio ni la evolución de las provisiones.
3. Tal como se menciona en Nota 1.4.b la Sociedad ha ejercido la opción de valorar determinados activos a valor técnico considerando las disposiciones establecidas por la Resolución N° RESOL-2019-788-APN-SSN#MHA de la SSN.

La metodología utilizada para la determinación de dicho valor difiere de lo establecido por las normas contables profesionales vigentes, las cuales establecen que deben ser valuados a su valor neto de realización. En el caso de haberse valuado las mencionadas tenencias conforme el criterio establecido por las normas contables profesionales vigentes, resultaría una disminución del activo en \$ 1.130.040.915 (\$ 695.303.269 al 31 de diciembre de 2022).

4. Las normas de la SSN requieren la inclusión de información comparativa con el mismo período del ejercicio anterior para el balance general, mientras que las normas contables profesionales vigentes establecen la comparación con el cierre del ejercicio anterior para este estado básico.
5. La SSN no requiere la compensación de saldos cuando sea legalmente posible y se tenga la intención o la obligación de realizarla.

1.4. Criterios de valuación y exposición

Los principales criterios de valuación utilizados para la preparación de los estados contables son los siguientes:

a. Disponibilidades, créditos y deudas:

- en moneda nacional: a su valor nominal;
- en moneda extranjera: se convirtieron a los tipos de cambio vigentes al cierre del periodo informado por la SSN. Las diferencias de cambio resultantes han sido imputadas a la línea "Resultado estructura financiera (incluye al RECPAM)" del Estado de Resultados.



942348233499587132

Notas a los Estados Contables

Correspondientes al periodo finalizado el 31 de diciembre de 2023, presentados en forma comparativa con el mismo período del ejercicio anterior en moneda homogénea.

NOTA 1: BASES DE PRESENTACION DE LOS ESTADOS CONTABLES (cont.)**1.4. Criterios de valuación y exposición (cont.)****b. Inversiones:**

- Fondos comunes de inversión en el país: se valoraron al valor de las cuotas partes informadas por las respectivas sociedades gerentes al cierre de cada periodo.
- Fideicomisos financieros en el país: se valoraron a su costo de adquisición (valor nominal por precio de compra) más intereses devengados, convertidos a pesos, de corresponder, de acuerdo con los tipos de cambio vigentes al cierre de cada periodo, por no registrar cotización regular en los mercados financieros. Dichos valores cumplimentan los requisitos establecidos por la SSN referidos a la calificación mínima de riesgo y la autorización de oferta pública otorgada por la CNV.
- Obligaciones negociables en el país: se valoraron de acuerdo con la cotización vigente al cierre de cada periodo, neto de los gastos directos estimados de venta.

Para aquellos casos que no registran cotización regular, se valoraron a su costo de adquisición (valor residual por precio de compra) más intereses devengados, convertidos a pesos de corresponder, de acuerdo con los tipos de cambio vigentes a esas fechas.

- Acciones con cotización en el país: se valoraron de acuerdo con la cotización vigente al cierre de cada periodo, neta de los gastos directos estimados de venta.
- Títulos públicos con cotización en el país: se valoraron de acuerdo con la cotización vigente al cierre de cada periodo, neta de gastos estimados de venta, excepto los instrumentos para los cuales el Directorio de la Sociedad decidió, con fecha 16 de septiembre de 2019, aplicar el criterio de valuación fijado en el punto 39.1.2.4.1 del Reglamento General de la Actividad Aseguradora (R.G.A.A.), de acuerdo con lo dispuesto por el Artículo 2 de la Resolución RESOL-2019-788- APN-SSN#MHA.

Asimismo, y de acuerdo con la Circular IF-2020-15935829 aquellos instrumentos que fueron adjudicados como resultado de licitaciones y canjes convocados por el Ministerio de Economía fueron valuados siguiendo la misma metodología que se venía aplicando para los instrumentos entregados.



942348233499587132

BHN VIDA S.A.**Notas a los Estados Contables**

Correspondientes al periodo finalizado el 31 de diciembre de 2023, presentados en forma comparativa con el mismo período del ejercicio anterior en moneda homogénea.

NOTA 1: BASES DE PRESENTACION DE LOS ESTADOS CONTABLES (cont.)**1.4. Criterios de valuación y exposición** (cont.)b. Inversiones: (cont.)

La diferencia entre el valor que surge de la aplicación de dicha opción y los respectivos valores de mercado al cierre de cada periodo es la siguiente:

COD SSN	Especie	Denominación	VN	39.1.2.4.1.2.a) Inversiones contabilizadas a Valor Técnico	39.1.2.4.1.2.b) Inversiones contabilizadas a Valor de Cotización	39.1.2.4.1.2.c) Diferencia
AL30	AL30	BONO REP. ARGENTINA USD STED UP 2030	1.261.982	1.018.877.502	477.218.493	(541.659.009)
AE38	AE38	BONO REP. ARGENTINA USD STED UP 2038	764.130	621.299.197	296.520.527	(324.778.670)
AL29	AL29	BONO REP. ARGENTINA USD 1% 2029	136.797	110.706.514	51.240.052	(59.466.462)
GD30	GD30	GLOBAL REP. ARGENTINA USD STEP UP 2030	483.060	390.004.744	192.738.525	(197.266.219)
GD29	GD29	GLOBAL REP. ARGENTINA USD 1% 2029	16.783	13.582.077	6.711.522	(6.870.555)
Total al 31/12/2023				2.154.470.034	1.024.429.119	(1.130.040.915)
Total al 31/12/2022						(695.303.269)

Con respecto a las diferencias indicadas en el inciso anterior, y hasta el importe resultante, la Sociedad no puede realizar disminuciones de capital, distribuciones de utilidades en efectivo ni efectuar devoluciones de aportes.

Según el punto 39.1.2.4.1.3. del R.G.A.A se menciona que no se han realizado enajenaciones durante el periodo finalizado el 31 de diciembre de 2023.

- Depósitos a plazo fijo en el país: se valoraron a su valor nominal, más los intereses devengados al cierre del periodo anterior.
- Otras Inversiones en el país: se valoraron al valor de las cuotas partes informadas por la respectiva sociedad al cierre del periodo. Respecto de los warrants que adquirió la sociedad con derecho de opción a comprar acciones preferentes se valoraron a la cotización al cierre del presente periodo, de acuerdo con las características establecida en el contrato.

b. Premios a cobrar:

Los saldos de deudores por premios han sido valuados a su valor nominal.

La previsión por riesgo de incobrabilidad de los premios a cobrar fue estimada considerando aquellas pólizas vencidas que poseían una mora superior a los 90 días (netas de la reserva de riesgos en curso, de corresponder) al cierre de cada periodo, y aquellas pólizas que fueron anuladas dentro de los 10 días posteriores a cada cierre.



942348233499587132

Notas a los Estados Contables

Correspondientes al periodo finalizado el 31 de diciembre de 2023, presentados en forma comparativa con el mismo período del ejercicio anterior en moneda homogénea.

NOTA 1: BASES DE PRESENTACION DE LOS ESTADOS CONTABLES (cont.)**1.4. Criterios de valuación y exposición (cont.)**c. Bienes muebles de uso:

Los bienes de uso están valuados a su costo de adquisición reexpresado a moneda constante de acuerdo con los lineamientos indicados en la nota 1.2. neto de las depreciaciones acumuladas correspondientes. La depreciación del periodo fue calculada aplicando tasas mensuales constantes establecidas en base a la vida útil estimada de los respectivos bienes.

El valor residual al cierre de cada periodo no excede a su valor recuperable.

e. Otros activos:

Corresponden a:

- Programas de computación y/o software: están valuados a su costo de adquisición reexpresado siguiendo los lineamientos indicados en la nota 1.2 neto de las amortizaciones acumuladas correspondientes. Los mismos se amortizan a partir del mes de adquisición y tienen una vida útil asignada de tres años. La amortización del periodo fue calculada aplicando tasas mensuales constantes establecidas en base a la vida útil estimada de los respectivos bienes.
- Mejoras en inmuebles de terceros: están valuadas a su costo de adquisición reexpresado siguiendo los lineamientos indicados en la nota 1.2. neto de las depreciaciones acumuladas correspondientes. Las mismas se deprecian a partir del mes de adquisición y tienen una vida útil asignada en base al contrato de locación. La depreciación del periodo fue calculada aplicando tasas mensuales constantes establecidas en base a la vida útil estimada de los respectivos bienes.

f. Reserva por Siniestros Pendientes Administrativos:

La sociedad constituyó su reserva para siniestros pendientes de acuerdo con las disposiciones de la SSN contempladas en el punto 33.3.1.1.1 del R.G.A.A.

Exclusivamente para los siniestros en instancias administrativas del subramo Vida Colectivo, se han llevado adelante análisis estadístico-actuariales relacionados con la evolución temporal y suficiencia de los pasivos, concluyendo en la necesidad de introducir modificaciones en la metodología de cálculo.



942348233499587132

Notas a los Estados Contables

Correspondientes al periodo finalizado el 31 de diciembre de 2023, presentados en forma comparativa con el mismo período del ejercicio anterior en moneda homogénea.

NOTA 1: BASES DE PRESENTACION DE LOS ESTADOS CONTABLES (cont.)**1.4. Criterios de valuación y exposición (cont.)**f. Reserva de Siniestros Pendientes Administrativos: (cont.)

El ajuste de la Reserva de Siniestros Pendientes para Vida Colectivo se ha confeccionado a partir de la metodología estadística Kaplan-Meier. Se ha realizado un seguimiento histórico de los pagos y reservas del ramo en los últimos 15 trimestres, con el que se estiman los coeficientes correspondientes a la probabilidad de baja de los siniestros con Reserva en función de la antigüedad transcurrida desde su fecha de denuncia. De igual manera, se estima el tiempo de demora promedio de los pagos para aquellos siniestros con Reserva estimada. A partir del plazo estimado de pago y la probabilidad de baja se calcula, para cada siniestro con Reserva, una reducción del monto reservado aplicando la siguiente fórmula:

$$RSP_{Ajust.} = RSP * (1 - Prob_{Baja})$$

Los coeficientes de baja se actualizarán en cada cierre anual. Los mismos afectarán únicamente a las reservas correspondientes al año de análisis. De esta forma, las reservas ajustadas en años anteriores coincidirán con lo expuesto en balance.

Si bien los siniestros con reservas judiciales son tomados en cuenta para el análisis, los mismos no se encuentran impactados por los coeficientes de reducción.

A final de cada trimestre, se le aplica a la reserva administrativa de cada siniestro el coeficiente de baja según la antigüedad de cada caso.

g. Reserva por Siniestros Pendientes en mediación y juicio:

En caso de que se haya promovido juicio o se haya iniciado proceso de mediación conforme lo estipulado en la Ley N° 26.589 y modificatorias, se han aplicado los criterios de valuación conforme lo establecido en el punto 33.3.1.3. del R.G.A.A.



942348233499587132

Notas a los Estados Contables

Correspondientes al periodo finalizado el 31 de diciembre de 2023, presentados en forma comparativa con el mismo período del ejercicio anterior en moneda homogénea.

NOTA 1: BASES DE PRESENTACION DE LOS ESTADOS CONTABLES (cont.)**1.4. Criterios de valuación y exposición (cont.)****g. Reserva por Siniestros Pendientes en mediación y juicio: (cont.)**

Debido a que la Sociedad no posee una cantidad suficiente de casos que permitan aplicar lo estipulado en el punto 33.3.1.3. inciso d), referido a la valuación de las demandas indeterminadas, se utilizó como método alternativo la estimación realizada por los asesores legales de la Sociedad, tomando como límite máximo la suma asegurada.

Al cierre del periodo la Sociedad mantiene veintiséis demandas judiciales y veintinueve mediaciones, las cuales se encuentran asentadas en el Registro de Actuaciones Judiciales.

h. Reserva por Siniestros Ocurredos y No Reportados (I.B.N.R.):

Al 31 de diciembre de 2023 y 2022 la Sociedad ha determinado el pasivo por I.B.N.R. de acuerdo con lo establecido por la Resolución N° 38.708 y sus modificatorias, de la SSN.

Considerando que, a partir del 30 de junio de 2022, se ha implementado una metodología diferente para la valuación de la reserva de siniestros pendientes administrativa de vida colectivo, basada en los resultados de las estimaciones actuales del pasivo total mencionado en la nota 1.4.f, atento lo previsto en el punto 33.3.8.4.1 del Anexo de la Resolución N° 38.708, y sus modificatorias y disposiciones transitorias (Ajustes en la valuación de siniestros pendientes) y siguiendo una adecuada técnica actuarial, se ha procedido al recálculo de las diferentes reservas por siniestros pendientes que conforman los triángulos de siniestros empleados para la determinación de los factores de desarrollo, de forma tal de obtener una estimación del pasivo por IBNR ajustada a los nuevos niveles de reserva de siniestros pendientes.

Para el ramo de Salud la Sociedad ha optado por utilizar la metodología alternativa propuesta por el punto 33.3.6.6.1. del RGAA aplicando el 5% de las primas devengadas de los últimos doce meses y el 2% de las primas devengadas en los últimos doce meses anteriores. Se tomaron los valores de primas a moneda homogénea.



942348233499587132

Notas a los Estados Contables

Correspondientes al periodo finalizado el 31 de diciembre de 2023, presentados en forma comparativa con el mismo período del ejercicio anterior en moneda homogénea.

NOTA 1: BASES DE PRESENTACION DE LOS ESTADOS CONTABLES (cont.)**1.4. Criterios de valuación y exposición** (cont.)h. Reserva por Siniestros Ocurredos y No Reportados (I.B.N.R.): (cont.)

Los factores de desarrollo acumulados utilizados para el cálculo del mismo son los siguientes:

Ramo	Año de ocurrencia				
	2023	2022	2021	2020	2019
Vida Colectivo (RSP Ajustada)	0.9609632	0.9833115	1.0376605	1.0108598	1.0000000
Vida Colectivo (RSP no Ajustada)	0.7430634	0.8685890	1.0330199	1.0108232	1.0000000
Accidentes Personales	0.4859645	0.7420843	0.9317131	0.9849712	1.0000000

La matriz de siniestros pendientes para cada periodo de ocurrencia para el ramo Vida Colectivo es la siguiente:

Ocurrencia	2019	2020	2021	2022	2023
2019	\$ 87.904.975	\$ 36.346.209	\$ 4.083.026	\$ 1.797.559	\$ 1.881.452
2020	\$ 104.917.339	\$ 43.815.160	\$ 4.761.327	\$ 908.047	
2021	\$ 260.106.985	\$ 115.057.308	\$ 11.848.145		
2022	\$ 222.795.116	\$ 105.820.790			
2023	\$ 322.896.612				

La matriz de siniestros pendientes para cada periodo de ocurrencia para el ramo Vida Colectivo bajo la metodología de ajuste propuesta es la siguiente:

Ocurrencia	2019	2020	2021	2022	2023
2019	\$ 57.550.542	\$ 21.127.051	\$ 3.623.669	\$ 1.781.566	\$ 1.870.112
2020	\$ 68.336.461	\$ 25.135.738	\$ 3.708.506	\$ 667.902	
2021	\$ 174.204.384	\$ 65.771.997	\$ 10.212.209		
2022	\$ 150.818.676	\$ 61.470.707			
2023	\$ 230.188.452				

El pasivo correspondiente ha sido verificado por un actuario externo independiente, de acuerdo con lo prescrito por el R.G.A.A.

i. Compromisos técnicos:

Al cierre de cada periodo la Sociedad constituyó la reserva para riesgos en curso siguiendo el método de póliza por póliza, de acuerdo con lo dispuesto por el R.G.A.A. emitido por la SSN.

Asimismo, y siguiendo los lineamientos establecidos por la Resolución N° 38.708 del mencionado Organismo y sus modificatorias, no corresponde la constitución de la reserva técnica por insuficiencia de primas al 31 de diciembre de 2023.



942348233499587132

Notas a los Estados Contables

Correspondientes al periodo finalizado el 31 de diciembre de 2023, presentados en forma comparativa con el mismo período del ejercicio anterior en moneda homogénea.

NOTA 1: BASES DE PRESENTACION DE LOS ESTADOS CONTABLES (cont.)**1.4. Criterios de valuación y exposición (cont.)**i. Compromisos técnicos (cont.):

Las reservas mencionadas anteriormente han sido verificadas por un actuario externo independiente, de acuerdo con lo prescripto por el RGAA.

j. Impuesto a las ganancias:

El impuesto a las ganancias se reconoce aplicando el método de lo diferido. En base a dicho método, además de la provisión por el impuesto determinado a pagar por el periodo, se reconoce como:

- activo por impuesto diferido el efecto fiscal futuro de los quebrantos impositivos, si los hubiera, y de las diferencias temporarias deducibles surgidas entre la valuación contable en moneda constante y la valuación impositiva de activos y pasivos, en la medida que sean recuperables a través de futuras utilidades gravadas.
- pasivo por impuesto diferido el efecto fiscal futuro de las diferencias temporarias gravables surgidas entre la valuación contable en moneda constante e impositiva de activos y pasivos.

El activo y pasivo por impuesto diferido se valúan a su valor nominal sin descontar.

k. Previsiones:

Las provisiones para juicios comerciales y laborales fueron determinadas en base a la información recibida de los asesores legales de la Sociedad.

A la fecha de emisión de los presentes estados contables, la Dirección de la Sociedad entiende que no existen elementos que permitan determinar que otras contingencias puedan materializarse y generen un impacto negativo en los presentes estados contables.



942348233499587132

Notas a los Estados Contables

Correspondientes al periodo finalizado el 31 de diciembre de 2023, presentados en forma comparativa con el mismo período del ejercicio anterior en moneda homogénea.

NOTA 1: BASES DE PRESENTACION DE LOS ESTADOS CONTABLES (cont.)**1.4. Criterios de valuación y exposición (cont.)****i. Patrimonio Neto:**

Los saldos del patrimonio neto ajustados al inicio del periodo fueron reexpresados a moneda constante de acuerdo con lo mencionado en la Nota 1.2.

El capital social fue reexpresado a moneda constante de acuerdo con lo mencionado en la Nota 1.2 presentándose la diferencia en el rubro Ajustes no capitalizados del Patrimonio Neto.

Los movimientos del periodo de los distintos componentes del patrimonio neto (excepto el resultado del periodo) se exponen a sus valores nominales, presentándose el respectivo ajuste en la línea "Ajuste por inflación del periodo", conforme los lineamientos establecidos por la SSN.

El resultado del periodo se obtuvo por diferencia entre los patrimonios netos al inicio y al cierre, más (menos) los movimientos patrimoniales del periodo, medidos en moneda constante del 31 de diciembre de 2023.

m. Estimaciones:

La preparación de estos estados contables requiere que se realicen estimaciones y evaluaciones que afectan el monto de ciertos activos y pasivos registrados a la fecha de emisión de los presentes estados contables, como así también de ciertos ingresos y egresos registrados en cada periodo.

La Dirección de la Sociedad realiza estimaciones para calcular, entre otros, el cargo por impuesto a las ganancias, la previsión para incobrabilidad de premios a cobrar, la previsión para contingencias y las deudas con asegurados. Los resultados reales futuros pueden diferir de las estimaciones y evaluaciones realizadas a la fecha de preparación de los presentes estados contables.

n. Resultados:

Todos los valores originales en el estado de resultados se reexpresaron a moneda de cierre aplicando los coeficientes de ajuste correspondientes, a excepción de:

- a. Depreciaciones y amortizaciones, cuyos cargos fueron calculados aplicando las tasas de depreciación sobre los valores reexpresados que fueron determinados según lo indicado en las Notas 1.4.d y 1.4.e.



942348233499587132

Notas a los Estados Contables

Correspondientes al periodo finalizado el 31 de diciembre de 2023, presentados en forma comparativa con el mismo período del ejercicio anterior en moneda homogénea.

NOTA 1: BASES DE PRESENTACION DE LOS ESTADOS CONTABLES (cont.)**1.4. Criterios de valuación y exposición (cont.)**n. Resultados:

b. Cargos por Reserva de Riesgos en curso y Reservas de Siniestros, que fueron determinados en función de la metodología específica según la normativa de la SSN.

c. Resultados estructura financiera (incluyendo el resultado por el cambio del poder adquisitivo de la moneda - RECPAM), que fueron determinados por diferencia entre el resultado final del periodo y el subtotal de los rubros del estado de resultados reexpresados en moneda constante. Los mismos comprenden:

- el resultado por el cambio del poder adquisitivo de la moneda (RECPAM), y
- los resultados financieros y por tenencia, respecto de los cuales se ha ejercido la opción de determinar tales resultados en términos nominales.

o. Reconocimiento de ingresos:

Los ingresos por primas se reconocen en el estado de resultados en función del plazo de vigencia de los contratos y de su respectiva cobertura.

NOTA 2: COMPOSICION DE LOS DEUDORES VARIOS – OTROS – INCLUIDOS EN OTROS CRÉDITOS

Al 31 de diciembre de 2023 y 2022 la composición de dicho saldo de es la siguiente:

	<u>31/12/2023</u>	<u>31/12/2022</u>
	<u>\$</u>	
Efectivo en Cuenta Corriente Comitente	<u>45.501.321</u>	<u>7.915.696</u>
	<u>45.501.321</u>	<u>7.915.696</u>



942348233499587132

Notas a los Estados Contables

Correspondientes al periodo finalizado el 31 de diciembre de 2023, presentados en forma comparativa con el mismo período del ejercicio anterior en moneda homogénea.

NOTA 3: COMPOSICIÓN DE DEUDAS SOCIALES – OTROS- INCLUIDOS EN DEUDAS SOCIALES

Al 31 de diciembre de 2023 y 2022 la composición de dicho saldo de es la siguiente:

	31/12/2023	31/12/2022
	\$	
Gratificación anual	299.548.303	246.423.182
Seguros a pagar y Otras deudas sociales	2.136.892	2.484.672
	301.685.195	248.907.854

NOTA 4: ESTADO DEL CAPITAL SOCIAL Y DISTRIBUCION DE RESULTADOS Y RESERVAS

Al 31 de diciembre de 2023, el capital asciende a \$ 398.898.860, de acuerdo con el siguiente detalle:

Capital	Valor nominal \$	Aprobado por		Fecha de inscripción en el Registro Público de Comercio
		Órgano	Fecha	
Suscripto e integrado	12.000	Acta Constitutiva	28/11/97	06/11/98
Suscripto e integrado	5.100.000	Asamblea Extraordinaria	23/10/98	27/10/99
Suscripto e integrado	5.839.205	Asamblea Ordinaria	08/08/05	09/02/11
Suscripto e integrado	2.250.000	Asamblea Ordinaria	28/09/07	09/02/11
Suscripto e integrado	3.000.000	Asamblea Ordinaria	17/04/08	09/02/11
Suscripto e integrado	382.697.655	Asamblea Ordinaria	31/12/21	04/04/22
	398.898.860			

El capital social está compuesto por 398.898.860 acciones ordinarias escriturales de valor nominal \$ 1 cada una y con derecho a 1 voto por acción.

La Asamblea General Ordinaria de Accionistas celebrada el 27 de septiembre 2023 estableció el pago de dividendos por \$ 3.600.000.000 provenientes de los resultados acumulados al cierre del ejercicio finalizado el 30 de junio de 2023, y el remante a la integración de Reservas para Futuras Inversiones.

Al cierre del período la totalidad de los dividendos asignados por Asamblea se encuentran pendientes de pago y fueron expuestos en el Anexo 10 – Otras deudas – Dividendos a pagar.



942348233499587132

Notas a los Estados Contables

Correspondientes al periodo finalizado el 31 de diciembre de 2023, presentados en forma comparativa con el mismo período del ejercicio anterior en moneda homogénea.

NOTA 5: IMPUESTO A LAS GANANCIAS

i) Tasa del impuesto a las ganancias

La ley N° 27.630, promulgada el 16 de junio de 2021 introdujo un sistema de alícuotas por escalas que entró en vigencia para los ejercicios iniciados a partir del 1 de enero de 2021. Los montos ajustados vigentes para el ejercicio iniciado a partir del 1° de julio de 2023 son los siguientes:

Ganancia neta imponible acumulada		Importe a pagar \$	Más el %	Sobre el excedente de \$
Desde \$	Hasta \$			
\$ 0	\$ 14.301.209,21	\$ 0	25%	\$ 0
\$ 14.301.209,21	\$ 143.012.092,08	\$ 1.901.237,14	30%	\$ 14.301.209,21
\$ 143.012.092,08	Sin tope	\$ 42.188.567,16	35%	\$ 143.012.092,08

La tasa aplicable a los dividendos sobre utilidades generadas en ejercicios iniciados a partir del 1 de enero de 2018 es del 7%.

Al 31 de diciembre de 2023 el impuesto a las ganancias corriente fue medido aplicando sobre el resultado gravado determinado a dicha fecha la tasa respectiva según el cuadro anterior, mientras que los saldos por impuesto diferido fueron medidos aplicando la tasa progresiva que se espera esté en vigencia cuando las diferencias temporarias vayan a revertirse.

ii) Ajuste por inflación impositivo

La mencionada Ley N° 27.430, con las modificaciones de la Ley de Emergencia Pública, estableció la obligatoriedad de la aplicación del ajuste por inflación siguiendo el procedimiento de la Ley del Impuesto a las ganancias, a partir del ejercicio en el cual se cumplieran las condiciones de la ley, lo que se verificó en el ejercicio cerrado el 30 de junio de 2019.

En función de la metodología de transición prevista en la norma impositiva hasta el 30 de junio de 2020, el efecto del ajuste por inflación impositivo (positivo o negativo) determinado a partir del 30 de junio de 2020, se imputa al resultado gravado en seis cuotas anuales a partir del año al cual corresponde el cálculo. A partir del ejercicio iniciado el 1° de julio de 2021, el efecto del ajuste por inflación impositivo se imputa al resultado gravado del mismo ejercicio/ período.



942348233499587132

Notas a los Estados Contables

Correspondientes al periodo finalizado el 31 de diciembre de 2023, presentados en forma comparativa con el mismo período del ejercicio anterior en moneda homogénea.

NOTA 5: IMPUESTO A LAS GANANCIAS (cont.)

ii) Ajuste por inflación impositivo (cont.)

El efecto del ajuste por inflación impositivo fue reconocido como sigue:

Ejercicio / período cerrado el	Impacto del ajuste por inflación	Reconocido en el resultado impositivo al					Diferido al cierre del período
		30 de junio de 2020	30 de junio de 2021	30 de junio de 2022	30 de junio de 2023	31 de diciembre de 2023	
30 de junio de 2020	379.413.059	63.235.510	63.235.510	63.235.510	63.235.510	31.617.755	94.853.264
30 de junio de 2021	599.283.967	-	99.880.661	99.880.661	99.880.661	49.940.331	249.701.653
31 de diciembre de 2023	5.176.598.591	-	-	-	-	5.176.598.591	-
Total al cierre del período							344.554.917
Total al cierre del período (a la tasa del impuesto)							119.989.294

iii) Impuesto a las ganancias e impuesto diferido

La composición de los activos y pasivos por impuesto diferido se detallan en el siguiente cuadro:

Conceptos	31/12/2023	31/12/2022
Activos y pasivos diferidos		
Deudores incobrables	2.605.614	1.598.148
Previsión para Juicios Laborales y Comerciales	847.011	1.398.340
Gratificaciones al personal	104.315.996	67.045.883
Ajuste por inflación impositivo	119.989.294	307.093.594
Fondos comunes de inversión	(97.336.256)	(20.437.712)
Intereses devengados	(22.467.192)	(18.826.243)
Acciones	(331.851.898)	(424.964.497)
Títulos	(393.637.360)	(193.452.198)
Bienes de uso y Otros Activos	(21.382.631)	(4.162.445)
Total del (pasivo) / activo diferido neto	(638.917.422)	(284.707.130)

El cargo por impuesto a las ganancias incluye tanto las variaciones de los saldos de las cuentas de impuestos diferidos, así como el impuesto corriente determinado. El desglose del mismo es el siguiente:

	31/12/2023	31/12/2022
	\$	
Impuesto corriente	(829.661.956)	(1.370.177.262)
Impuesto diferido	(354.210.292)	(571.988.455)
Total cargo por impuesto a las ganancias	(1.183.872.248)	(1.942.165.717)



942348233499587132

Notas a los Estados Contables

Correspondientes al periodo finalizado el 31 de diciembre de 2023, presentados en forma comparativa con el mismo período del ejercicio anterior en moneda homogénea.

NOTA 6: SALDOS Y TRANSACCIONES CON PARTES RELACIONADAS

La Sociedad efectuó transacciones con partes relacionadas, las cuales al 31 de diciembre de 2023 y 2022 generan los siguientes saldos:

	Créditos (Deudas)	
	2023	2022
	\$	
BACS S.A. – Obligaciones Negociables	-	158.285.572
BACS S.A. – Otras deudas	(3.419)	(19.445)
BACS S.A. – Plazo Fijo	-	250.040.716
BACS S.A. – Premios a Cobrar	32.749	95.347
Banco Hipotecario S.A. – Cuenta bancaria	5.386.571	29.598.664
Banco Hipotecario S.A. – Dividendos a pagar	(26.665)	(17.300)
Banco Hipotecario S.A. – Obligaciones Negociables	-	17.638.129
Banco Hipotecario S.A. – Otras deudas	3.842.496	(779.923)
Banco Hipotecario S.A. – Plazo Fijo	402.410.959	-
Banco Hipotecario S.A. – Premios a Cobrar	28.353.439	40.880.512
BHN Seg. Generales S.A. – Crédito por alquileres	-	7.880.912
BHN Sociedad de Inversión – Dividendos a pagar	(3.599.973.335)	(2.335.545.794)
Cresud S.A. – Acciones	275.066.376	284.417.255
Cresud S.A. – Obligaciones Negociables	-	100.431.450
Cresud S.A. – Opciones	44.835.327	26.404.659
Cresud S.A. – Premios a Cobrar	16.506.411	14.470.908
IRSA Inversiones y Representaciones S.A. – Acciones	116.333.402	68.745.825
IRSA Inversiones y Representaciones S.A. – Obligaciones Negociables	371.595.628	410.596.914
IRSA Inversiones y Representaciones S.A. – Opciones	10.950.030	3.386.726
IRSA Inversiones y Representaciones S.A. – Premios a Cobrar	13.910.130	10.690.596
IRSA Propiedades Comerciales S.A. – Deposito en garantía	-	12.499.623
IRSA Propiedades Comerciales S.A. – Premios a Cobrar	698.507	2.175.204
Anticipo de honorarios a Directores – Otros créditos	49.754.023	62.967.455
Provisión honorarios a Directores – Otras deudas	(803.857.143)	(516.936.689)

Las transacciones con las partes relacionadas al 31 de diciembre de 2023 y 2022 son las siguientes:

	Ganancia (Perdida)	
	2023	2022
	\$	
BACS S.A. – Intereses ganados	-	114.811.631
BACS S.A. – Reconocimiento de gastos	(17.027)	(83.648)
Banco Hipotecario S.A. – Comisiones perdidas	(712.112.810)	(803.443.182)
Banco Hipotecario S.A. – Intereses ganados	61.525.871	147.752.555
Banco Hipotecario S.A. – Servicios recibidos	(13.195.950)	(12.834.743)
BHN Seguros Generales S.A. – Alquileres y expensas recuperados	-	9.515.104
Cresud S.A. – Intereses ganados	340.615.995	173.693.402
IRSA Inversiones y Representaciones S.A. – Intereses ganados	400.711.392	160.026.528
Asignación honorarios directores	(1.051.327.221)	(583.882.243)



942348233499587132

Notas a los Estados Contables

Correspondientes al periodo finalizado el 31 de diciembre de 2023, presentados en forma comparativa con el mismo período del ejercicio anterior en moneda homogénea.

NOTA 7: COMPOSICION DEL SALDO DE PROVISIÓN PARA GASTOS

La composición del saldo de “Otras deudas – Provisión para gastos” en el Anexo 10 es la siguiente:

	<u>31/12/2023</u>	<u>31/12/2022</u>
	\$	
Gastos de Honorarios	72.174.226	124.843.293
Gastos de Servicios	33.774.759	11.986.803
Gastos de Medicina Prepaga	18.852.533	9.537.030
Gastos de Telemarketing	7.486.491	25.705.293
Gastos de Publicidad	3.784.457	23.322.094
Gastos de Vigilancia	2.742.986	3.541.487
Gastos de Producción	2.582.304	6.526.594
Gastos de Impresos, Papelería y Correo	1.917.567	2.815.626
Gastos de Viáticos	1.754.685	1.019.091
Gastos de Consultoría	963.964	-
Gastos de Mantenimiento	550.000	-
Gastos de Selección	13.180	41.355
Gastos de Eventos	4.000	-
Total	146.601.152	209.338.666

NOTA 8: RESUMEN DE CONCILIACIONES BANCARIAS

Se expone a continuación un cuadro resumen de las conciliaciones bancarias:

	BANCO FRANCES Cta. 643/8		BANCO GALICIA Cta. 999/5		BANCO HIPOTECARIO Cta. 033/2		BANCO HIPOTECARIO Cta. USD 153/5		BANCO HIPOTECARIO Cta. 722/0		BANCO HSBC Cta. 535/3	
Saldo Contable		\$ 162.437		\$ 292.889		\$ 3.064.404		\$ 2.102.898		\$ 219.269		\$ 114.258
Partidas pendientes de registración contable	0	\$ -	2	\$ (120.137)	48	\$ (7.826.464)	0	\$ -	51	\$ 4.371.965	0	\$ -
Débitos	0	\$ -	2	\$ 120.137	38	\$ 13.307.552	0	\$ -	16	\$ 349.146	0	\$ -
Créditos	0	\$ -	0	\$ -	10	\$ 5.481.088	0	\$ -	35	\$ 4.721.111	0	\$ -
Partidas pendientes bancarias	2	\$ (5.309)	2	\$ (16.931)	35	\$ 5.089.177	1	\$ 447.954	27	\$ (4.434.196)	2	\$ 1
Débitos	2	\$ 5.309	1	\$ 19.931	10	\$ 5.469.624	0	\$ -	5	\$ 6.788.598	1	\$ 10
Créditos	0	\$ -	1	\$ 3.000	25	\$ 10.558.801	1	\$ 447.954	22	\$ 2.354.402	1	\$ 11
Saldo s/ Extracto		\$ 157.129		\$ 155.821		\$ 327.117		\$ 2.550.852		\$ 157.038		\$ 114.259



942348233499587132

BHN VIDA S.A.**Notas a los Estados Contables**

Correspondientes al periodo finalizado el 31 de diciembre de 2023, presentados en forma comparativa con el mismo período del ejercicio anterior en moneda homogénea.

NOTA 8: RESUMEN DE CONCILIACIONES BANCARIAS (cont.)

	BANCO HSBC Cta. 633/6		BANCO ICBC Cta. 8092		BANCO ICBC Cta. 8331		BANCO INDUSTRIAL Cta. 1765/9		BANCO SANTANDER Cta. 9168/6	
Saldo Contable		\$ 117.002		\$ 643.859		\$ 204.351		\$ 160.775		\$ 156.846
Partidas pendientes de registración contable	0	\$ -	23	\$ (1.310.449)	2	\$ (38.292)	1	\$ 7.058	0	\$ -
Débitos	0	\$ -	21	\$ 1.630.536	2	\$ 38.292	1	\$ 7.058	0	\$ -
Créditos	0	\$ -	2	\$ 320.087	0	\$ -	0	\$ -	0	\$ -
Partidas pendientes bancarias	3	\$ (186)	14	\$ 715.010	1	\$ (57)	0	\$ -	0	\$ -
Débitos	2	\$ 186	3	\$ 1.172.146	1	\$ 57	0	\$ -	0	\$ -
Créditos	1	\$ -	11	\$ 1.887.156	0	\$ -	0	\$ -	0	\$ -
Saldo s/ Extracto		\$ 116.816		\$ 48.420		\$ 166.002		\$ 153.717		\$ 156.846

NOTA 9: CUMPLIMIENTO DE LAS NORMAS SOBRE CAPITALES MINIMOS Y DE COBERTURA DE COMPROMISOS CON ASEGURADOS

Al 31 de diciembre de 2023, la Sociedad acredita el capital mínimo establecido por la SSN.

Asimismo, la Sociedad cumplimenta al 31 de diciembre de 2023 los requisitos de cobertura de deudas establecidos en el artículo N° 35 y 39.9 de la Ley N° 20.091 y sus normas complementarias.

NOTA 10: NORMAS SOBRE POLITICA Y PROCEDIMIENTOS DE INVERSIONES – RESOLUCION N° 38.708 DE LA SSN

A efectos de dar cumplimiento a lo requerido por la Resolución N° 38.708, la Sociedad ha establecido las “Normas sobre Políticas y Procedimientos de Inversiones”, y ha designado como responsables de control y ejecución de inversiones al Sr. Juan Manuel Daireaux y a la Sra. María Agustina Puiggros respectivamente.

Al 31 de diciembre de 2023 la Sociedad cumple con las Normas sobre Políticas y Procedimientos de Inversiones oportunamente aprobadas por el Órgano de Administración, no observándose desvíos en relación con las pautas y parámetros estipulados.

Asimismo, al 31 de diciembre de 2023 la aseguradora da cumplimiento a los porcentuales mínimos de inversión de conformidad con lo requerido por el inciso l) del punto 35.8.1 de la Resolución 38.708 y sus complementarias y modificatorias de la SSN.



942348233499587132

Notas a los Estados Contables

Correspondientes al periodo finalizado el 31 de diciembre de 2023, presentados en forma comparativa con el mismo período del ejercicio anterior en moneda homogénea.

NOTA 11: GUARDA Y CONSERVACION DE LOS REGISTROS

De acuerdo con el artículo 37.4.16.3 del RGAA, la Sociedad archiva cierta documentación pertinente a sus operaciones en el siguiente depósito de terceros: Bank S.A.: Diógenes Taborda 73, Ciudad Autónoma de Buenos Aires.

NOTA 12: BIENES DE DISPONIBILIDAD RESTRINGIDA

En cumplimiento a lo dispuesto por la resolución RESOL-2019-206-APN-SSN#MHA, la Sociedad no tiene embargos a informar al 31 de diciembre de 2023 y 2022.

NOTA 13: BIENES GRAVADOS CON DERECHOS REALES

No existen a la fecha de cierre de cada periodo.



942348233499587132



República Argentina - Poder Ejecutivo Nacional
AÑO DE LA DEFENSA DE LA VIDA, LA LIBERTAD Y LA PROPIEDAD

Hoja Adicional de Firmas
Anexo firma conjunta

Número:

Referencia: Estados Contables, Anexos, Notas, Capitales, Coberturas y Financiera

El documento fue importado por el sistema GEDO con un total de 85 pagina/s.

Digitally signed by GESTION DOCUMENTAL ELECTRONICA - GDE
Date: 2024.02.21 12:17:49 -03:00

Digitally signed by GESTION DOCUMENTAL ELECTRONICA - GDE
Date: 2024.02.21 12:35:35 -03:00

Digitally signed by GESTION DOCUMENTAL ELECTRONICA - GDE
Date: 2024.02.21 15:10:46 -03:00

Digitally signed by GESTION DOCUMENTAL ELECTRONICA - GDE
Date: 2024.02.22 17:05:34 -03:00

Digitally signed by GESTION DOCUMENTAL
ELECTRONICA - GDE
Date: 2024.02.22 17:05:35 -03:00



INFORME DE REVISIÓN DE LOS AUDITORES INDEPENDIENTES SOBRE ESTADOS CONTABLES DE PERÍODO INTERMEDIO

Señores Presidente y Directores de
BHN Vida S.A.
Domicilio legal: Rivadavia 611, Piso 10°
Ciudad Autónoma de Buenos Aires
C.U.I.T. N°: 30-69350395-3

Informe sobre los estados contables de período intermedio

Identificación de los estados contables de período intermedio objeto de la revisión

Hemos efectuado una revisión de los estados contables de período intermedio adjuntos e identificados con el código N° 942348233499587132 de BHN Vida S.A. (en adelante “la Sociedad”), que comprenden el balance general al 31 de diciembre de 2023, los estados de resultados y de evolución del patrimonio neto por el período de seis meses finalizado en esa fecha, así como las Notas 1 a 13 y los Anexos 1 a 14, 16 y de “Pasivos en moneda extranjera” que se presentan como información complementaria.

Responsabilidad de la Dirección sobre los estados contables

La Dirección es responsable por la preparación y presentación razonable de los estados contables de período intermedio adjuntos de conformidad con el marco de información contable establecido por la Superintendencia de Seguros de la Nación (en adelante, “SSN”) según se indica en la Nota 1 de la información complementaria, y del control interno que la Dirección considere necesario para permitir la preparación de los estados contables de período intermedio libres de incorrección significativa.

Responsabilidad de los auditores

Nuestra responsabilidad consiste en emitir una conclusión sobre los estados contables de período intermedio adjuntos sobre la base de nuestra revisión. Hemos efectuado nuestra revisión de acuerdo con las normas de revisión establecidas en el capítulo IV de la Resolución Técnica N° 37 (en adelante, “RT N° 37”) de la Federación Argentina de Consejos Profesionales de Ciencias Económicas adoptada por la Resolución C.D. N° 46/2021 del Consejo Profesional de Ciencias Económicas de la Ciudad Autónoma de Buenos Aires, que exigen que cumplamos los requerimientos de ética y con las disposiciones generales de auditoría externa de la SSN.

De acuerdo con las normas contenidas en la referida RT N° 37, una revisión consiste principalmente en aplicar procedimientos analíticos y otros procedimientos de revisión sobre la información contable incluida en los estados contables intermedios y en efectuar indagaciones a los responsables de su elaboración. El alcance de una revisión es sustancialmente menor al de un examen de auditoría practicado de acuerdo con las normas de auditoría vigentes y, por consiguiente, no permite asegurar que todos los asuntos significativos que podrían ser identificados en una auditoría lleguen a nuestro conocimiento. Por lo tanto, no expresamos una opinión de auditoría sobre los estados contables de período intermedio.

Conclusión

Como resultado de nuestra revisión, nada ha llamado nuestra atención que nos hiciera concluir que los estados contables de período intermedio adjuntos no están presentados de manera razonable, en todos sus aspectos significativos de acuerdo con el marco de información contable establecido por la SSN que se describe en la Nota 1 de la información complementaria.



Énfasis sobre el marco de información prescripto por disposiciones regulatorias

Llamamos la atención de los usuarios de este informe sobre el contenido de las revelaciones incluidas en la Nota 1.3, que indica que los estados contables de período intermedio han sido preparados por la Dirección de la Sociedad de acuerdo con el marco de información contable establecido por la SSN, el cual no contempla todas las pautas de medición y de presentación contable establecidas por las normas contables profesionales vigentes en la Ciudad Autónoma de Buenos Aires, República Argentina. Las diferencias identificadas deben ser tenidas en cuenta por aquellos usuarios que utilicen las mencionadas normas contables profesionales para la interpretación de los estados contables de período intermedio adjuntos. Nuestra conclusión no ha sido modificada en relación con esta cuestión.

Otras cuestiones

Los estados contables de período intermedio adjuntos, que se presentan ante la SSN a través de la plataforma de trámites a distancia (TAD), incorporan la firma digital de la socia de KPMG responsable del encargo de revisión al sólo efecto de la identificación de esos estados contables de período intermedio con el presente informe. La fecha 15 de febrero de 2024 indicada más abajo es la fecha de culminación de nuestro trabajo de revisión y limita nuestra responsabilidad en cuanto al conocimiento de los hechos posteriores al 31 de diciembre de 2023 que pudieran tener influencia significativa en la información que contienen los mencionados estados contables de período intermedio. La fecha en que el presente informe se incorpora a la plataforma TAD, con la firma digital correspondiente, no extiende nuestra responsabilidad. Conjuntamente con la información objeto de la revisión, la Sociedad puede presentar mediante la plataforma TAD otra información requerida por el regulador. Dicha plataforma presenta restricciones que impiden al auditor externo consignar su firma digital exclusivamente en la información objeto de la revisión. La firma digital que se consigne mediante la plataforma TAD a aquella información distinta de la detallada en el primer párrafo de este informe no extiende el alcance de nuestra revisión a dicha información.

Información sobre otros requerimientos legales y reglamentarios

En cumplimiento de disposiciones vigentes, informamos que:

- a. los estados contables de período intermedio adjuntos se ajustan a la fórmula de presentación establecida por la SSN y fueron confeccionados de acuerdo con las Normas de Contabilidad y Plan de Cuentas dictadas por dicho organismo. A la fecha de emisión de este informe, los estados contables de período intermedio adjuntos se encuentran pendientes de transcripción al libro Inventario y Balances y surgen de las registraciones del sistema contable de la Sociedad,
- b. la Sociedad presenta superávit en el “Cálculo de cobertura del artículo 35 de la Ley N° 20.091” al 31 de diciembre de 2023, sobre el cual emitimos nuestro informe especial de fecha 15 de febrero de 2024 sin observaciones;
- c. la Sociedad presenta superávit en el “Estado de capitales mínimos” al 31 de diciembre de 2023, sobre el cual emitimos nuestro informe especial de fecha 15 de febrero de 2024 sin observaciones, y
- d. al 31 de diciembre de 2023, la deuda devengada en concepto de aportes y contribuciones con destino al Sistema Integrado Previsional Argentino que surge de las registraciones del sistema contable de la Sociedad ascendía a \$ 42.909.057, no siendo exigible a dicha fecha.

Ciudad Autónoma de Buenos Aires, 15 de febrero de 2024

KPMG
Reg. de Asoc. Prof. CPCECABA T° 2 F° 6

Lorena Lardizábal
Socia
Contadora Pública (UBA)
CPCECABA T° 267 F° 166

INFORME ESPECIAL DE CONTADORES PÚBLICOS INDEPENDIENTES SOBRE EL ESTADO DE CAPITALS MÍNIMOS

Señores Presidente y Directores de
BHN Vida S.A.
Domicilio legal: Rivadavia 611, Piso 10°
Ciudad Autónoma de Buenos Aires
C.U.I.T. N°: 30-69350395-3

Información objeto del encargo

A su pedido y a efectos de su presentación ante la Superintendencia de Seguros de la Nación (en adelante, “SSN”), emitimos el presente informe especial sobre la información preparada por BHN Vida S.A. (en adelante, la “Sociedad”), contenida en el “Estado de Capitales Mínimos” adjunto e identificado con el código N° 0695202442141529234, el que hemos firmado con propósitos de identificación con el presente informe, referida a lo dispuesto por el artículo 30 de la Ley N° 20.091 y el Reglamento General de la Actividad Aseguradora (en adelante, “RGAA”).

Responsabilidad de la Dirección

La Dirección de la Sociedad es responsable por la preparación y presentación de la información objeto del encargo y por el cumplimiento con los requerimientos del artículo 30 de la Ley N° 20.091 y del RGAA.

Nuestra responsabilidad

Nuestra responsabilidad consiste en la emisión del presente informe especial, basado en nuestra tarea profesional, que se detalla en el apartado siguiente, para cumplir con los requerimientos de la SSN. Somos independientes de la Sociedad y hemos cumplido con las demás responsabilidades de ética de conformidad con los requerimientos del Código de Ética del Consejo Profesional de Ciudad Autónoma de Buenos Aires (en adelante, CPCECABA).

Tarea profesional

Nuestra tarea profesional fue desarrollada de conformidad con la normativa sobre informes especiales establecida en la sección VII.C. de la segunda parte de la Resolución Técnica N° 37 de la Federación Argentina de Consejos Profesionales de Ciencias Económicas adoptada por la Resolución C.D. N° 46/2021 del CPCECABA, la cual exige que cumplamos con los requerimientos de ética y que planifiquemos y ejecutemos nuestra tarea en función del informe profesional a emitir.

El alcance de nuestra labor consistió en la aplicación de ciertos procedimientos que consideramos necesarios para corroborar el cumplimiento por parte de la Sociedad con los requerimientos de la SSN y, en consecuencia, es inferior al de una auditoría o revisión de estados contables, o al de otro encargo de aseguramiento.

Los procedimientos detallados a continuación han sido aplicados sobre los registros y documentación que nos fueron suministrados por la Sociedad. Nuestra tarea se basó en la compulsión de la documentación proporcionada considerando que la misma es precisa, completa, legítima y libre de fraudes y otros actos ilegales, para lo cual hemos tenido en cuenta su apariencia y estructura formal.



Los procedimientos realizados consistieron únicamente en:

- a. cotejar que el procedimiento de cálculo aplicado por la Sociedad para la preparación del Estado de Capitales Mínimos al 31 de diciembre de 2023 concuerda con lo dispuesto por el artículo 30 de la Ley N° 20.091 y el RGAA, y
- b. cotejar que los datos utilizados para la confección del Estado de Capitales Mínimos surjan de los estados contables de período intermedio de la Sociedad al 31 de diciembre de 2023 pendientes de transcripción al libro Inventario y Balances, sobre los cuales hemos emitido nuestro informe de revisión de fecha 15 de febrero de 2024, sin observaciones y de papeles de trabajo proporcionados por la Sociedad, así como de las registraciones del sistema contable y de otra información respaldatoria a dicha fecha.

Manifestación profesional

Sobre la base del trabajo realizado, cuyo alcance se describe en el apartado precedente, informamos que de las corroboraciones realizadas sobre la Información objeto del encargo, no surgieron hallazgos que afecten el cumplimiento por parte de la Sociedad con los requerimientos del artículo 30 de la Ley N° 20.091 y del RGAA.

Otros requerimientos legales

En cumplimiento de disposiciones vigentes informamos que, al 31 de diciembre de 2023, la deuda devengada en concepto de aportes y contribuciones con destino al Sistema Integrado Previsional Argentino que surge de las registraciones del sistema contable ascendía a \$ 42.909.057, no existiendo deuda exigible a dicha fecha.

Restricciones al uso de este informe

El presente informe especial ha sido preparado exclusivamente para uso de la Dirección de la Sociedad a efectos de su presentación ante la SSN, y no debe ser distribuido a terceros ni utilizado para ningún otro propósito.

Ciudad Autónoma de Buenos Aires, 15 de febrero de 2024

KPMG
Reg. de Asoc. Prof. CPCECABA T° 2 F° 6

Lorena Lardizábal
Socia
Contadora Pública (UBA)
CPCECABA T° 267 F° 166



KPMG
Bouchard 710 - 1° piso - C1106ABL
Buenos Aires, Argentina

+54 11 4316 5700
www.kpmg.com.ar

INFORME ESPECIAL DE CONTADORES PÚBLICOS INDEPENDIENTES SOBRE EL CÁLCULO DE COBERTURA DEL ARTÍCULO 35 DE LA LEY N° 20.091

Señores Presidente y Directores de
BHN Vida S.A.
Domicilio legal: Rivadavia 611, Piso 10°
Ciudad Autónoma de Buenos Aires
C.U.I.T. N°: 30-69350395-3

Información objeto del encargo

A su pedido y a efectos de su presentación ante la Superintendencia de Seguros de la Nación (en adelante “SSN”), emitimos el presente informe especial sobre la información preparada por BHN Vida S.A. (en adelante la “Sociedad”), contenida en el “Cálculo de Cobertura del Artículo 35 de la Ley N° 20.091” (en adelante “Cálculo de Cobertura”) adjunto, identificado con el código N° 942348233499587132, el que hemos firmado con propósitos de identificación con el presente informe, referida a lo dispuesto por el artículo 35 del Reglamento General de la Actividad Aseguradora (en adelante, “RGAA”).

Responsabilidad de la Dirección

La Dirección de la Sociedad es responsable por la preparación y presentación de la información objeto del encargo y por el cumplimiento con los requerimientos del artículo 35 de la Ley N° 20.091 y del RGAA.

Nuestra responsabilidad

Nuestra responsabilidad consiste en la emisión del presente informe especial, basado en nuestra tarea profesional, que se detalla en el apartado siguiente, para cumplir con los requerimientos de la SSN. Somos independientes de la Sociedad y hemos cumplido con las demás responsabilidades de ética de conformidad con los requerimientos del Código de Ética del Consejo Profesional de Ciudad Autónoma de Buenos Aires (en adelante, CPCECABA).

Tarea profesional

Nuestra tarea profesional fue desarrollada de conformidad con la normativa sobre informes especiales establecida en la sección VII.C. de la segunda parte de la Resolución Técnica N° 37 de la Federación Argentina de Consejos Profesionales de Ciencias Económicas adoptada por la Resolución C.D. N° 46/2021 del CPCECABA, la cual exige que cumplamos con los requerimientos de ética y que planifiquemos y ejecutemos nuestra tarea en función del informe profesional a emitir.

El alcance de nuestra labor consistió en la aplicación de ciertos procedimientos que consideramos necesarios para corroborar el cumplimiento por parte de la Sociedad con los requerimientos de la SSN y, en consecuencia, es inferior al de una auditoría o revisión de estados contables, o al de otro encargo de aseguramiento.

Los procedimientos detallados a continuación han sido aplicados sobre los registros y documentación que nos fueron suministrados por la Sociedad. Nuestra tarea se basó en la compulsa de la documentación proporcionada considerando que la misma es precisa, completa, legítima y libre de fraudes y otros actos ilegales, para lo cual hemos tenido en cuenta su apariencia y estructura formal.



Los procedimientos realizados consistieron únicamente en:

- a. cotejar que el procedimiento de cálculo aplicado por la Sociedad para la preparación del Cálculo de Cobertura concuerda con lo dispuesto por el artículo 35 de la Ley N° 20.091 y del RGAA;
- b. cotejar que los datos utilizados para la confección del Cálculo de Cobertura surjan de los estados contables de período intermedio de la Sociedad al 31 de diciembre de 2023 y de papeles de trabajo proporcionados por la Sociedad, así como de las registraciones del sistema contable y de otra información respaldatoria a dicha fecha, y
- c. cotejar que el régimen de custodia de las inversiones implementado por la Sociedad concuerda con los lineamientos establecidos por el RGAA.

Manifestación profesional

Sobre la base del trabajo realizado, cuyo alcance se describe en el apartado precedente, informamos que de las corroboraciones realizadas sobre la Información objeto del encargo, no surgieron hallazgos que afecten el cumplimiento por parte de la Sociedad con los requerimientos del artículo 35 de la Ley N° 20.091 de del RGAA.

Otros requerimientos legales

En cumplimiento de disposiciones vigentes informamos que, al 31 de diciembre de 2023, la deuda devengada en concepto de aportes y contribuciones con destino al Sistema Integrado Previsional Argentino que surge de las registraciones del sistema contable ascendía a \$ 42.909.057, no existiendo deuda exigible a dicha fecha.

Restricciones al uso de este informe

El presente informe especial ha sido preparado exclusivamente para uso de la Dirección de la Sociedad a efectos de su presentación ante la SSN y no debe ser distribuido a terceros ni utilizado para ningún otro propósito.

Ciudad Autónoma de Buenos Aires, 15 de febrero de 2024

KPMG
Reg. de Asoc. Prof. CPCECABA T° 2 F° 6

Lorena Lardizábal
Socia
Contadora Pública (UBA)
CPCECABA T° 267 F° 166

INFORME ESPECIAL DE CONTADORES PÚBLICOS INDEPENDIENTES SOBRE EL ESTADO DE COBERTURA DE COMPROMISOS EXIGIBLES Y SINIESTROS LIQUIDADOS A PAGAR

Señores Presidente y Directores de
BHN Vida S.A.
Domicilio legal: Rivadavia 611, Piso 10°
Ciudad Autónoma de Buenos Aires
C.U.I.T. N°: 30-69350395-3

Información objeto del encargo

A su pedido y a efectos de su presentación ante la Superintendencia de Seguros de la Nación (en adelante “SSN”), emitimos el presente informe especial sobre la información preparada por BHN Vida S.A. (en adelante la “Sociedad”), contenida en el “Estado de Cobertura de Compromisos Exigibles y Siniestros Liquidados a Pagar” adjunto, identificado con el código N° 942348233499587132, el que hemos firmado con propósitos de identificación con el presente informe, referida a lo dispuesto por el artículo 39.9 del Reglamento General de la Actividad Aseguradora (en adelante, “RGAA”).

Responsabilidad de la Dirección

La Dirección de la Sociedad es responsable por la preparación y presentación de la información objeto del encargo y por el cumplimiento con los requerimientos del artículo 39.9 del RGAA.

Nuestra responsabilidad

Nuestra responsabilidad consiste en la emisión del presente informe especial, basado en nuestra tarea profesional, que se detalla en el apartado siguiente, para cumplir con los requerimientos de la SSN. Somos independientes de la Sociedad y hemos cumplido con las demás responsabilidades de ética de conformidad con los requerimientos del Código de Ética del Consejo Profesional de Ciudad Autónoma de Buenos Aires (en adelante, CPCECABA).

Tarea profesional

Nuestra tarea profesional fue desarrollada de conformidad con la normativa sobre informes especiales establecida en la sección VII.C. de la segunda parte de la Resolución Técnica N° 37 de la Federación Argentina de Consejos Profesionales de Ciencias Económicas adoptada por la Resolución C.D. N° 46/2021 del CPCECABA, la cual exige que cumplamos con los requerimientos de ética y que planifiquemos y ejecutemos nuestra tarea en función del informe profesional a emitir.

El alcance de nuestra labor consistió en la aplicación de ciertos procedimientos que consideramos necesarios para corroborar el cumplimiento por parte de la Sociedad con los requerimientos de la SSN y, en consecuencia, es inferior al de una auditoría o revisión de estados contables, o al de otro encargo de aseguramiento.

Los procedimientos detallados a continuación han sido aplicados sobre los registros y documentación que nos fueron suministrados por la Sociedad. Nuestra tarea se basó en la compulsión de la documentación proporcionada considerando que la misma es precisa, completa, legítima y libre de fraudes y otros actos ilegales, para lo cual hemos tenido en cuenta su apariencia y estructura formal.



Los procedimientos realizados consistieron únicamente en:

- a. cotejar que los datos utilizados para la confección de la información objeto del encargo surjan de los estados contables de período intermedio de la Sociedad al 31 de diciembre de 2023, pendientes de transcripción al libro Inventario y Balances, sobre los cuales hemos emitido nuestro informe de revisión de fecha 15 de febrero de 2024, sin observaciones, y de papeles de trabajo proporcionados por la Sociedad;
- b. cotejar que el importe incluido en el rubro Caja del estado de Cobertura de Compromisos Exigibles y Siniestros Liquidados a Pagar coincida con el saldo de fondo fijo al 31 de diciembre de 2023;
- c. cotejar que el importe incluido en el rubro Bancos del estado de Cobertura de Compromisos Exigibles y Siniestros Liquidados a Pagar coincida con los saldos deudores, debidamente conciliados, de las cuentas corrientes bancarias de la Sociedad, convertidos a pesos, de corresponder, al tipo de cambio vigente al cierre del período;
- d. cotejar, sobre bases selectivas, que las inversiones incluidas en el estado de Cobertura de Compromisos Exigibles y Siniestros Liquidados a Pagar se ajusten a los requerimientos del artículo 39.9 del RGAA de la SSN, sus modificatorias y aclaratorias, para su computabilidad en dicho estado;
- e. constatar, sobre bases selectivas, los montos incluidos como siniestros liquidados a pagar y otros compromisos exigibles al 31 de diciembre de 2023, con la documentación de respaldo y papeles de trabajo suministrados por la Sociedad;
- f. observar, en forma selectiva, los pagos efectuados por la Sociedad con posterioridad al 31 de diciembre de 2023, a fin de detectar si existieran otros pasivos exigibles a esa fecha que deban ser incluidos en el estado adjunto, y
- g. cotejar que el número de juicios en trámite al 31 de diciembre de 2023 surja de la suma algebraica de los siguientes conceptos: juicios en trámite informados en el Estado de Cobertura de Compromisos Exigibles y Siniestros Liquidados a Pagar al 30 de septiembre de 2023, más las altas menos las bajas de las demandas judiciales del trimestre, según surge del Registro de Actuaciones Judiciales y de la información proporcionada por la Sociedad, respectivamente.

Manifestación profesional

Sobre la base del trabajo realizado, cuyo alcance se describe en el apartado precedente, informamos que, de las corroboraciones realizadas, no surgieron hallazgos que afecten la determinación de la Información objeto del encargo.

Otros requerimientos legales

En cumplimiento de disposiciones vigentes informamos que, al 31 de diciembre de 2023, la deuda devengada en concepto de aportes y contribuciones con destino al Sistema Integrado Previsional Argentino que surge de las registraciones del sistema contable ascendía a \$ 42.909.057, no existiendo deuda exigible a dicha fecha.



Restricciones al uso de este informe

El presente informe especial ha sido preparado exclusivamente para uso de la Dirección de la Sociedad a efectos de su presentación ante la SSN, y no debe ser distribuido a terceros ni utilizado para ningún otro propósito.

Ciudad Autónoma de Buenos Aires, 15 de febrero de 2024

KPMG
Reg. de Asoc. Prof. CPCECABA T° 2 F° 6

Lorena Lardizábal
Socia
Contadora Pública (UBA)
CPCECABA T° 267 F° 166



República Argentina - Poder Ejecutivo Nacional
AÑO DE LA DEFENSA DE LA VIDA, LA LIBERTAD Y LA PROPIEDAD

Hoja Adicional de Firmas
Anexo firma conjunta

Número:

Referencia: Informe Auditores

El documento fue importado por el sistema GEDO con un total de 9 pagina/s.

Digitally signed by GESTION DOCUMENTAL ELECTRONICA - GDE
Date: 2024.02.21 15:07:27 -03:00

Digitally signed by GESTION DOCUMENTAL ELECTRONICA - GDE
Date: 2024.02.21 15:10:33 -03:00

Digitally signed by GESTION DOCUMENTAL
ELECTRONICA - GDE
Date: 2024.02.21 15:10:34 -03:00

INFORME DEL ACTUARIO INDEPENDIENTE

Señor Presidente y señores Directores de
BHN Vida S.A.
C.U.I.T. 30-69350395-3
Domicilio legal: Rivadavia 611, Piso 10°
Ciudad Autónoma de Buenos Aires

Ref.: 942348233499587132

En mi carácter de actuario independiente, extendiendo el informe actuarial requerido por el punto 39 del Reglamento General de la Actividad Aseguradora ("R.G.A.A.") de la Superintendencia de Seguros de la Nación (SSN) con relación a las reservas de BHN Vida S.A. (la "Sociedad") al 31 de diciembre de 2023.

Tarea realizada

A los efectos de la emisión del presente informe se consideraron los procedimientos de control especificados por la citada norma en el artículo 39.13.3.e), aplicables a los pasivos detallados en el párrafo "Dictamen" sobre los cuales se refiere el presente informe.

Dictamen

- La Reserva de Riesgos en Curso neta de reaseguro vigente al 31 de diciembre de 2023 registrada por la Sociedad asciende a \$ 494.050.862 (pesos cuatrocientos noventa y cuatro millones cincuenta mil ochocientos sesenta y dos). Este pasivo ha sido calculado de acuerdo con el punto 33.1 del R.G.A.A.
- La Reserva de Siniestros Ocurridos y no Reportados (I.B.N.R.) neta de reaseguro registrada por la Sociedad asciende a \$ 1.625.290 (pesos un millón seiscientos veinticinco mil doscientos noventa). Al 31 de diciembre de 2023, la Sociedad ha constituido el pasivo correspondiente a Siniestros Ocurridos y no Reportados y Siniestros Ocurridos pero no Reportados Completamente (I.B.N.R.) de acuerdo con la metodología detallada en el punto 33.3.6 del R.G.A.A.
- La Reserva Técnica por Insuficiencia de Primas vigente al 31 de diciembre de 2023 registrada por la Sociedad asciende a \$ 0 (pesos cero). La misma ha sido calculada de acuerdo con las bases técnicas establecidas por la SSN en forma general, de acuerdo con el punto 33.2 del R.G.A.A.

Las reservas antes mencionadas han sido calculadas de acuerdo con el RGAA y la autorización conferida por la SSN en el expediente electrónico EX-2022-68011869- APN-GA#SSN.

Aclaraciones especiales

- En la determinación del pasivo por "Siniestros Ocurridos y no Reportados (I.B.N.R.)" la Dirección de la Sociedad ha dispuesto no desagregar intereses financieros explícitos para el cálculo de los factores de desarrollo debido a dificultades operativas, aplicando para la desagregación de los mismos la metodología detallada en el punto 33.3.8.3 del R.G.A.A.
- En la sección Salud, la exclusión de siniestros excepcionales ocasiona que en determinadas celdas de la matriz de siniestros incurridos la mayoría de los siniestros resulten excepcionales). Por este motivo, y en virtud a lo dispuesto en el punto 33.3.6.1 del R.G.A.A., la Dirección ha decidido calcular la Reserva de Siniestros Ocurridos y no Reportados (I.B.N.R.) de acuerdo a lo establecido

en el punto 33.3.6.6.1 del R.G.A.A. El pasivo por "Siniestros Ocurridos y no Reportados (I.B.N.R.)" en la sección de Vida ha sido determinado considerando la base de siniestros incurridos provista por la Dirección en la que se ajustaron los valores del sub-ramo Vida Colectivo, habiendo reconstruido la matriz de siniestros pendientes desde junio 2022 de acuerdo con lo descrito en las notas 1.4.f) y 1.4.h) a los estados contables del período intermedio finalizado el 31 de diciembre de 2023.

- A los efectos de la emisión del presente informe, he considerado que el concepto de suficiencia requerido en el punto 39.13.3 del R.G.A.A. se limita a la adecuada aplicación de las bases técnicas aprobadas por la SSN en forma particular o general.
- Dejo expresa constancia de que las reservas que se informan, calculadas mediante la aplicación de procedimientos establecidos en forma uniforme por la reglamentación, pueden estar sujetas a desvíos con respecto a estimaciones efectuadas en forma particular.
- Se deja expresa constancia que el actuario firmante no se halla en relación de dependencia con la Sociedad.

Ciudad Autónoma de Buenos Aires, 15 de febrero de 2024.

Fernando Weinstabl

Actuario (UBA) - C.P.C.E.C.A.B.A. T° 002 F° 090

Contador Público (USAL) - C.P.C.E.C.A.B.A. – T° 220 F° 079



República Argentina - Poder Ejecutivo Nacional
AÑO DE LA DEFENSA DE LA VIDA, LA LIBERTAD Y LA PROPIEDAD

Hoja Adicional de Firmas
Anexo firma conjunta

Número:

Referencia: Informe de Actuarios

El documento fue importado por el sistema GEDO con un total de 2 pagina/s.

Digitally signed by GESTION DOCUMENTAL ELECTRONICA - GDE
Date: 2024.02.21 12:18:10 -03:00

Digitally signed by GESTION DOCUMENTAL ELECTRONICA - GDE
Date: 2024.02.21 18:08:37 -03:00

Digitally signed by GESTION DOCUMENTAL
ELECTRONICA - GDE
Date: 2024.02.21 18:08:38 -03:00

INFORME DE REVISION DE LA COMISION FISCALIZADORA DE ESTADOS CONTABLES DE PERIODO INTERMEDIO

A los Señores Accionistas, Presidente y Directores de

BHN VIDA S.A.

Domicilio Legal: Rivadavia 611, Piso 10

Ciudad Autónoma de Buenos Aires

C.U.I.T. N°: 30-69350395-3

Informe sobre los controles realizados como Comisión Fiscalizadora respecto de los estados contables de período intermedio

Hemos revisado los estados contables de período intermedio adjuntos de BHN Vida S.A. (en adelante “la Sociedad”), que comprenden el balance general al 31 de diciembre de 2023 y los estados de resultados y de evolución del patrimonio neto por el período de seis meses finalizado en dicha fecha, así como las Notas 1 a 13, y los Anexos 1 a 14, 16 y de “Pasivos en moneda extranjera” que se presentan como información complementaria.

Responsabilidad de la Dirección de la Sociedad en relación con los estados contables

La Dirección de la Sociedad es responsable de la preparación y presentación razonable de los estados contables de período intermedio adjuntos de conformidad con el marco de información contable establecido por la Superintendencia de Seguros de la Nación (en adelante “SSN”), y del control interno que la Dirección considere necesario para posibilitar la preparación y presentación de los estados contables de período intermedio libres de incorrecciones significativas.

Responsabilidades de la Comisión Fiscalizadora en relación con los estados contables

Nuestra revisión fue realizada de acuerdo con normas de sindicatura vigentes establecidas en la Resolución Técnica N° 15 de la Federación Argentina de Consejos Profesionales de Ciencias Económicas (en adelante “FACPCE”) adoptada por la Resolución C.D. N° 96/2022 del Consejo Profesional de Ciencias Económicas de la Ciudad Autónoma de Buenos Aires (en adelante “CPCECABA”). Dichas normas requieren que la revisión de los estados contables de período intermedio se efectúe de acuerdo con las normas aplicables a encargos de revisión de estados contables de períodos intermedios, e incluya la verificación de la congruencia de los documentos examinados con la información sobre las decisiones societarias expuestas en actas, y la adecuación de dichas decisiones a la ley y a los estatutos, en lo relativo a sus aspectos formales y documentales.

Para realizar nuestra tarea profesional, hemos efectuado una revisión del trabajo realizado por los auditores externos de la Sociedad, el Estudio KPMG., quienes emitieron su informe de revisión con fecha 15 de febrero de 2024 de acuerdo con las normas de auditoría vigentes en lo referido a encargos de revisión de estados contables de períodos intermedios. Dicha revisión incluyó la verificación de la planificación del trabajo, de la naturaleza, alcance y oportunidad de los procedimientos aplicados y de los resultados de la revisión efectuada por dichos profesionales.

INFORME DE REVISION DE LA COMISION FISCALIZADORA DE ESTADOS CONTABLES DE PERIODO INTERMEDIO (Continuación)

Responsabilidades de la Comisión Fiscalizadora en relación con los estados contables (Continuación)

Los profesionales mencionados han llevado a cabo su revisión de conformidad con las normas de revisión de estados contables de períodos intermedios establecidas en la sección IV de la Resolución Técnica N° 37 de la FACPCE adoptada por la Resolución C.D. N° 46/2021 del CPCECABA. Dichas normas exigen que cumplan los requerimientos de independencia y las demás responsabilidades de ética de conformidad con los requerimientos del Código de Ética del CPCECABA.

Una revisión de los estados contables de períodos intermedios consiste en realizar indagaciones, principalmente a las personas responsables de las cuestiones contables y financieras, y aplicar procedimientos analíticos y otros procedimientos de revisión. El alcance de dicha revisión es sustancialmente menor que el de una auditoría y, por consiguiente, no nos permite obtener seguridad de que se tomará conocimiento de todas las cuestiones significativas que podrían identificarse en una auditoría. En consecuencia, no expresamos una opinión de auditoría.

Dado que no es responsabilidad de la Comisión Fiscalizadora efectuar un control de gestión, nuestra revisión no se extendió a los criterios y decisiones empresarias de las diversas áreas de la Sociedad, cuestiones que son de responsabilidad exclusiva de la Dirección.

Conclusión

En base a nuestra revisión, nada ha llamado nuestra atención que nos hiciera concluir que los estados contables adjuntos de BHN Vida S.A. correspondientes al período intermedio finalizado el 31 de diciembre de 2023, no están presentados en forma razonable en todos sus aspectos significativos, de conformidad con el marco de información contable establecido por la SSN que se describe en la Nota 1 de la información complementaria.

Párrafo de énfasis sobre el marco de información prescripto por disposiciones regulatorias

Sin modificar nuestra conclusión, llamamos la atención de los usuarios de este informe sobre la información contenida en la Nota 1.3 de la información complementaria, que indica que los estados contables de período intermedio han sido preparados por la Dirección de la Sociedad de acuerdo con el marco de información contable establecido por la SSN, el cual no sigue todas las pautas de presentación ni de medición contable establecidas por las normas contables profesionales vigentes en la Ciudad Autónoma de Buenos Aires. Las diferencias identificadas deben ser tenidas en cuenta por aquellos usuarios que utilicen las mencionadas normas contables profesionales para la interpretación de los estados contables de período intermedio adjuntos.

INFORME DE REVISION DE LA COMISION FISCALIZADORA DE ESTADOS CONTABLES DE PERIODO INTERMEDIO (Continuación)

Otras cuestiones

Los estados contables de período intermedio adjuntos, que se presentan ante la SSN a través de la plataforma de trámites a distancia (TAD), incorporan la firma digital de la Comisión Fiscalizadora responsable del encargo al sólo efecto de la identificación de esos estados contables con el presente informe. La fecha 15 de febrero de 2024 indicada más abajo es la fecha de culminación de nuestro trabajo de revisión y limita nuestra responsabilidad en cuanto al conocimiento de los hechos posteriores al 31 de diciembre de 2023 que pudieran tener influencia significativa en la información que contienen los mencionados estados contables de período intermedio. La fecha en que el presente informe se incorpora a la plataforma TAD, con la firma digital correspondiente, no extiende nuestra responsabilidad. Conjuntamente con la información objeto de la revisión, la Sociedad puede presentar mediante la plataforma TAD otra información requerida por el regulador. Dicha plataforma presenta restricciones que impiden a la Comisión Fiscalizadora consignar su firma digital exclusivamente en la información objeto de revisión. La firma digital que se consigne mediante la plataforma TAD a aquella información distinta de la detallada en el primer párrafo de este informe no extiende el alcance de nuestra revisión a dicha información.

Informe sobre otros requerimientos legales y reglamentarios

- a) los estados contables de período intermedio adjuntos de BHN Vida S.A. se ajustan a la fórmula de presentación establecida por la SSN y surgen de registros contables llevados en sus aspectos formales de conformidad con normas legales y normas de contabilidad y plan de cuentas dictados por la SSN, excepto en cuanto a la falta de transcripción de los presentes estados contables de período intermedio al Libro de Inventario y Balances, surgen de las registraciones en el Sistema contable de la Sociedad;
- b) tal como se menciona en nota 1 apartados 1.4. h) y 1.4.i) a los estados contables, el pasivo denominado Siniestros Ocurridos y no Reportados (I.B.N.R.) y la Reserva para Riesgos en Curso han sido verificadas por un Actuario externo independiente, de acuerdo con lo prescripto por el RGAA;
- c) con motivo de lo establecido por la Circular IF-2017-24738469-APN-GE#SSN de fecha 19 de octubre de 2017 en relación con la presentación de estados contables e información complementaria, informamos que el código de barras correspondiente a la información objeto del encargo es 942348233499587132 (SINENSUP). Dicha información se encuentra digitalmente firmada a efectos de su identificación;
- d) al 31 de diciembre de 2023 la Sociedad se ajusta a las normas de la SSN sobre capitales mínimos y cobertura de los compromisos con los asegurados;
- e) al 31 de diciembre de 2023, la deuda devengada en concepto de aportes y contribuciones con destino al Sistema Integrado Previsional Argentino que surge de las registraciones del sistema contable ascendía a \$ 42.909.057, no registrando deuda exigible a dicha fecha.

**INFORME DE REVISION DE LA COMISION FISCALIZADORA DE ESTADOS CONTABLES
DE PERIODO INTERMEDIO (Continuación)**

Informe sobre otros requerimientos legales y reglamentarios (Continuación)

Asimismo se resuelve que, a los efectos de la firma de los balances para ser presentados ante los distintos organismos de contralor, se autoriza a que cualesquiera de los integrantes firme en representación de la Comisión Fiscalizadora.

Ciudad Autónoma de Buenos Aires, 15 de febrero de 2024.

Ricardo Flammini
Por la Comisión Fiscalizadora



República Argentina - Poder Ejecutivo Nacional
AÑO DE LA DEFENSA DE LA VIDA, LA LIBERTAD Y LA PROPIEDAD

Hoja Adicional de Firmas
Anexo firma conjunta

Número:

Referencia: Informe comisión fiscalizadora/sindico

El documento fue importado por el sistema GEDO con un total de 4 pagina/s.

Digitally signed by GESTION DOCUMENTAL ELECTRONICA - GDE
Date: 2024.02.21 12:17:21 -03:00

Digitally signed by GESTION DOCUMENTAL ELECTRONICA - GDE
Date: 2024.02.21 12:36:22 -03:00

Digitally signed by GESTION DOCUMENTAL
ELECTRONICA - GDE
Date: 2024.02.21 12:36:22 -03:00

Ciudad Autónoma de Buenos Aires, 16 de febrero de 2024

Legalizamos de acuerdo con las facultades otorgadas a este CONSEJO PROFESIONAL por las leyes 466 (Art. 2, Inc, D y J) y 20488 (Art. 21, Inc. I) la actuación profesional de fecha 15/02/2024 referida a SSN perteneciente a BHNV S.A. CUIT 30-69350395-3, intervenida por la Dra. LORENA LARDIZABAL. Sobre la misma se han efectuado los controles de matrícula vigente y control formal de dicha actuación profesional de conformidad con lo previsto en la Res. C. 236/88, no implicando estos controles la emisión de un juicio técnico sobre la actuación profesional.

Datos del matriculado
Dra. LORENA LARDIZABAL
Contador Público (U.B.A.)
CPCECABA T° 267 F° 166

Firma en carácter de socio
KPMG
T° 2 F° 6
SOCIO



Esta actuación profesional ha sido gestionada por el profesional interviniente a través de internet y la misma reúne los controles de matrícula vigente, incumbencias y control formal de informes y certificaciones (Res. C. 236/88). El receptor del presente documento puede constatar su validez ingresando a www.consejo.org.ar/certificaciones/validar.htm declarando el siguiente código: tqfy1cc

Legalización N° 742521



Ciudad Autónoma de Buenos Aires, 20 de febrero de 2024

Legalizamos de acuerdo con las facultades otorgadas a este CONSEJO PROFESIONAL por las leyes 466 (Art. 2, Inc, D y J) y 20488 (Art. 21, Inc. I) la actuación profesional de fecha 15/02/2024 referida a SSN perteneciente a BHNV S.A. CUIT 30-69350395-3, intervenida por la Dra. LORENA LARDIZABAL. Sobre la misma se han efectuado los controles de matrícula vigente y control formal de dicha actuación profesional de conformidad con lo previsto en la Res. C. 236/88, no implicando estos controles la emisión de un juicio técnico sobre la actuación profesional.

Datos del matriculado
Dra. LORENA LARDIZABAL
Contador Público (U.B.A.)
CPCECABA T° 267 F° 166

Firma en carácter de socio
KPMG
T° 2 F° 6
SOCIO



Esta actuación profesional ha sido gestionada por el profesional interviniente a través de internet y la misma reúne los controles de matrícula vigente, incumbencias y control formal de informes y certificaciones (Res. C. 236/88). El receptor del presente documento puede constatar su validez ingresando a www.consejo.org.ar/certificaciones/validar.htm declarando el siguiente código: pkpv5r1

Legalización N° 744636



Ciudad Autónoma de Buenos Aires, 16 de febrero de 2024

Legalizamos de acuerdo con las facultades otorgadas a este CONSEJO PROFESIONAL por las leyes 466 (Art. 2, Inc, D y J) y 20488 (Art. 21, Inc. I) la actuación profesional de fecha 15/02/2024 referida a SSN perteneciente a BHNV S.A. CUIT 30-69350395-3, intervenida por la Dra. LORENA LARDIZABAL. Sobre la misma se han efectuado los controles de matrícula vigente y control formal de dicha actuación profesional de conformidad con lo previsto en la Res. C. 236/88, no implicando estos controles la emisión de un juicio técnico sobre la actuación profesional.

Datos del matriculado
Dra. LORENA LARDIZABAL
Contador Público (U.B.A.)
CPCECABA T° 267 F° 166

Firma en carácter de socio
KPMG
T° 2 F° 6
SOCIO



Esta actuación profesional ha sido gestionada por el profesional interviniente a través de internet y la misma reúne los controles de matrícula vigente, incumbencias y control formal de informes y certificaciones (Res. C. 236/88). El receptor del presente documento puede constatar su validez ingresando a www.consejo.org.ar/certificaciones/validar.htm declarando el siguiente código: rzkhy25

Legalización N° 742522



Ciudad Autónoma de Buenos Aires, 16 de febrero de 2024

Legalizamos de acuerdo con las facultades otorgadas a este CONSEJO PROFESIONAL por las leyes 466 (Art. 2, Inc, D y J) y 20488 (Art. 21, Inc. I) la actuación profesional de fecha 15/02/2024 referida a un Estado Contable Períodos Intermedios de fecha 31/12/2023 perteneciente a BHNV S.A. CUIT 30-69350395-3, intervenida por la Dra. LORENA LARDIZABAL. Sobre la misma se han efectuado los controles de matrícula vigente y control formal de dicha actuación profesional de conformidad con lo previsto en la Res. C. 236/88, no implicando estos controles la emisión de un juicio técnico sobre la actuación profesional.

Datos del matriculado

Dra. LORENA LARDIZABAL

Contador Público (U.B.A.)

CPCECABA T° 267 F° 166

Firma en carácter de socio

KPMG

T° 2 F° 6

SOCIO



Esta actuación profesional ha sido gestionada por el profesional interviniente a través de internet y la misma reúne los controles de matrícula vigente, incumbencias y control formal de informes y certificaciones (Res. C. 236/88). El receptor del presente documento puede constatar su validez ingresando a www.consejo.org.ar/certificaciones/validar.htm declarando el siguiente código: je1k6z6

Legalización N° 742637



Ciudad Autónoma de Buenos Aires, 16 de febrero de 2024

Legalizamos de acuerdo con las facultades otorgadas a este CONSEJO PROFESIONAL por las leyes 466 (Art. 2, Inc. D y J) y 20488 (Art. 21, Inc. I) la actuación profesional de fecha 15/02/2024 referida a SSN perteneciente a BHNV S.A. CUIT 30-69350395-3, intervenida por el Dr. FERNANDO CLAUDIO WEINSTABL. Sobre la misma se han efectuado los controles de matrícula vigente y control formal de dicha actuación profesional de conformidad con lo previsto en la Res. C. 236/88, no implicando estos controles la emisión de un juicio técnico sobre la actuación profesional.

Datos del matriculado

Dr. FERNANDO CLAUDIO WEINSTABL

Actuario (U.B.A.)

CPCECABA T° 2 F° 90

Firma en carácter de socio

KPMG

T° 2 F° 6

SOCIO



Esta actuación profesional ha sido gestionada por el profesional interviniente a través de internet y la misma reúne los controles de matrícula vigente, incumbencias y control formal de informes y certificaciones (Res. C. 236/88). El receptor del presente documento puede constatar su validez ingresando a www.consejo.org.ar/certificaciones/validar.htm declarando el siguiente código: f6a8a2g

Legalización N° 742716

