

Molinos Juan Semino S.A.

Estados Financieros intermedios por el período de nueve meses finalizado el 29 de Febrero de 2024

Reseña Informativa

1) Breve comentario sobre las actividades de la empresa en el período

El período finalizó con una ganancia consolidada previa al impuesto a las ganancias del orden de los \$ 8.378.403.092 la que, una vez computados los \$ 4.079.181.565 correspondientes a dicho impuesto, quedó determinada una ganancia final de \$ 4.299.221.527.

El volumen de producción acumulado durante los primeros nueve meses del ejercicio ha disminuido casi un 5% respecto del mismo período del ejercicio anterior, mientras que el volumen de ventas disminuyó, en promedio, alrededor del 1%. No obstante, como consecuencia de la recesión generalizada que afecta a nuestro país, en los nueve meses del período finalizado el 29/02/24 se advierte una disminución -trimestre a trimestre- en los volúmenes de venta en el mercado interno: en el primer trimestre el volumen de ventas fue de 9.663 tns, en el segundo 8.946 tns y en el tercero 7.680 tns.

Si bien el resultado operativo muestra una disminución respecto de los primeros trimestres del ejercicio, tal como se había anticipado en la reseña anterior, el resultado financiero muestra un resultado positivo como consecuencia de la devaluación dispuesta por el Gobierno Nacional que asumió en diciembre 2023.

La cosecha de trigo correspondiente a la campaña 23/24 está prácticamente finalizada, con un resultado estimado en torno a 15 millones de toneladas, estimándose un saldo exportable de 8.5 millones de toneladas. El rendimiento promedio a nivel país se estima en el orden de los 26.4 qq/ha (por encima de los 22 del año pasado). A esto se le suma que la molinería arranca con stocks en niveles superiores a los del año pasado lo cual se vio reflejado en una menor puja en la originación durante la cosecha. En cuanto a los precios, se produjo una escalada de los mismos hacia mediados del mes de diciembre producto más de efectos devaluatorios del peso que por la propia competencia entre quienes demandaban el cereal. Luego ya hacia el mes de enero, los precios se estabilizaron en ese nuevo nivel y prácticamente permanecieron con oscilaciones leves y hasta con una pequeña baja hacia fines de febrero.

Hacia fines de este trimestre las compras de trigo alcanzaron el 88% de nuestra capacidad de almacenaje con una buena participación de negocios a fijar precio (comparado con años anteriores).

Hacia delante, esperamos un trigo que potencialmente tiene para subir. En el ámbito externo Brasil este año deberá importar 1.5 Mtns más que el año pasado, a lo que se le puede sumar China por la gran reducción de exportaciones por parte de Australia. En el ámbito interno puede o no haber atenuante ya que dependerá de la puja de segundo tiempo entre productores, exportadores y molineros (estos últimos a hoy más abastecidos que otros años).

La Asamblea celebrada el 21/09/23 resolvió constituir una Reserva Facultativa, delegando en el Directorio la facultad de desafectarla, total o parcialmente, a efectos de destinarla -en la medida que se cumplieran ciertas condiciones- a una distribución adicional de utilidades.

Con la intención de salvaguardar los intereses de los accionistas ante el contexto inflacionario actual, en su reunión de fecha 15/02/24 el Directorio resolvió el pago de dividendos en efectivo por un monto total de \$ 300.000.000, del que deben deducirse las retenciones fiscales correspondientes.

2) Estructura patrimonial comparativa con el mismo período del ejercicio anterior (en pesos sin centavos)

	29/2/2024 (*)	28/2/2023 (*)	28/2/2022 (*)	28/2/2021 (*)	29/2/2020 (*)
Activo Corriente	27.799.113.551	21.862.381.325	20.328.246.579	18.215.094.469	15.279.338.780
Activo no Corriente	7.628.029.368	7.870.647.602	8.103.603.685	9.424.351.420	11.870.711.940
Total del activo	35.427.142.919	29.733.028.927	28.431.850.264	27.639.445.889	27.150.050.720
Pasivo Corriente	7.448.111.679	7.179.707.627	10.959.008.962	10.076.675.601	8.879.674.782
Pasivo no Corriente	3.545.250.968	2.793.988.012	2.677.855.804	1.803.727.044	2.391.399.705
Total del pasivo	10.993.362.647	9.973.695.639	13.636.864.766	11.880.402.645	11.271.074.487
Patrimonio neto controlante	24.432.030.916	19.756.030.937	14.789.661.831	15.748.711.924	15.852.561.237
Patrimonio neto no controlante	1.749.356	3.302.351	5.323.668	10.331.323	26.415.007
Patrimonio neto total	24.433.780.272	19.759.333.288	14.794.985.499	15.759.043.247	15.878.976.244
Total del Pasivo más Patrimonio neto total	35.427.142.919	29.733.028.927	28.431.850.265	27.639.445.892	27.150.050.731



G.A.I.



R.E.P.



J.J.S.

Molinos Juan Semino S.A.

Estados Financieros intermedios por el período de nueve meses
finalizado el 29 de Febrero de 2024

3) Estructura de resultados comparativa con el mismo período del ejercicio anterior (en pesos sin centavos)

	29/2/2024 (*)	28/2/2023 (*)	28/2/2022 (*)	28/2/2021 (*)	29/2/2020 (*)
Resultado operativo o de explotación (de operaciones que continúan) (1)	7.167.515.556	7.200.278.051	1.002.384.156	725.391.350	1.728.157.966
Resultados financieros	1.208.148.092	-48.040.408	-731.898.767	-299.852.304	-799.961.121
Participación en el resultado del período de asociadas y negocios conjuntos	--	--	--	--	--
Otros resultados del período	2.739.444	31.406.282	-52.074.015	10.696.360	36.999.300
Resultado neto del período de operaciones que continúan, antes de impuesto a las ganancias					
Ganancia/(Pérdida)	8.378.403.092	7.183.643.925	218.411.374	436.235.406	965.196.145
Impuesto a las ganancias	-4.079.181.565	-2.643.326.168	-198.290.971	-399.826.179	-575.784.508
Resultado neto del período de operaciones que continúan, luego de impuesto a las ganancias					
Ganancia/(Pérdida) (a)	4.299.221.527	4.540.317.757	20.120.403	36.409.227	389.411.637
Resultado neto del período de operaciones discontinuadas, luego de impuesto a las ganancias					
Ganancia/(Pérdida) (b)	--	--	--	--	--
Resultado neto del período Ganancia/(Pérdida) (c) = (a) + (b)	4.299.221.527	4.540.317.757	20.120.403	36.409.227	389.411.637
Otro resultado integral luego de impuesto a las ganancias					
Ganancia/(Pérdida) (d)					
Resultado integral total del período (c) + (d)	4.299.221.527	4.540.317.757	20.120.403	36.409.227	389.411.637

(1) Se conforma con los ingresos provenientes de las actividades que hacen al objeto social, el costo incurrido para lograrlos y los gastos operativos.

4) Estructura del flujo de efectivo comparativa con el mismo período del ejercicio anterior (en pesos sin centavos)

	29/2/2024 (*)	28/2/2023 (*)	28/2/2022 (*)	28/2/2021 (*)	29/2/2020 (*)
Fondos generados por (aplicados a) las actividades operativas	3.351.277.786	1.769.287.020	-41.215.452	-4.520.835.335	2.192.357.572
Fondos generados por (aplicados a) las actividades de inversión	-247.055.712	-397.212.440	43.361.789	-266.115.157	-92.468.144
Fondos generados por (aplicados a) las actividades de financiación	-842.398.332	-314.518.194	3.009.994.527	4.296.615.340	-2.152.045.775
Total de fondos generados (aplicados) durante el período	2.261.823.742	1.057.556.386	3.012.140.864	-490.335.152	-52.156.347

5) Datos estadísticos comparativos con los mismos períodos de ejercicios anteriores (en toneladas)

	29/2/2024	28/2/2023	28/2/2022	28/2/2021	29/2/2020
Volumen de producción	62.194	65.273	64.612	60.888	70.964
Volumen de ventas					
(a) En el mercado local	26.289	26.208	23.992	22.741	24.477
(b) En el mercado externo	35.449	35.978	40.750	37.782	45.700
Total de (a) + (b)	61.738	62.186	64.742	60.523	70.177

G.A.I.

R.E.P.

J.B.S.

Molinos Juan Semino S.A.

Estados Financieros intermedios por el período de nueve meses
finalizado el 29 de Febrero de 2024

6) Índices comparativos con el mismo período del ejercicio anterior

	29/2/2024	28/2/2023	28/2/2022	28/2/2021	29/2/2020
Liquidez (1)	3,7324	3,0450	1,8549	1,8076	1,7207
Solvencia (2)	2,2226	1,9811	1,0849	1,3265	1,4088
Inmovilización del capital (3)	0,2153	0,2647	0,2850	0,3410	0,4372

- 1) Activo corriente/Pasivo corriente
- 2) Patrimonio Neto Total/Pasivo Total
- 3) Activo no corriente/Total del Activo

7) Perspectivas

En el primer capítulo de la presente Reseña se hizo mención a la disminución en los volúmenes de venta en el mercado interno que se ha ido registrando a medida que han transcurrido los trimestres, consecuencia de la fuerte recesión imperante en el país, incluso en productos alimenticios integrantes de la canasta básica.


Es de esperar que las medidas que ha venido adoptando el Gobierno Nacional desde que asumió en diciembre 2023 comiencen a arrojar resultados positivos y se produzca el anunciado rebote de la actividad económica a la mayor brevedad posible.

Más allá de lo mencionado, la Dirección considera que el cuarto trimestre arrojará resultado final positivo.

(*) Estados financieros consolidados.


Cárcarañá, 11 de abril de 2024

Firmado a los efectos de su identificación
con nuestro informe de fecha 11.04.2024




Gustavo A. Ilharrescondo
Contador Público
Matrícula 8986 – Ley 8738
C.P.C.E. – Pcia. Santa Fe
Presidente Comisión Fiscalizadora

Firmado a los efectos de su identificación
con nuestro informe de fecha 11.04.2024
RIOL, MARGARITI y ASOCIADOS
Matrícula 07/19 – C.P.C.E. - Santa Fe



(Socio)
Ricardo E. Panighini
Contador Público
Matrícula 2887 – Ley 8738
C.P.C.E. – Pcia. Santa Fe
FIRMADO DIGITALMENTE



Juan José Semino
Presidente