

BANCO MACRO SA – BANCO BMA SAU

Estado de situación financiera especial consolidado de fusión de Banco Macro SA y Banco BMA SAU al 31 de diciembre de 2023 junto con el informe de contador público independiente sobre el cumplimiento de los requerimientos del BCRA y la CNV.



**ESTADO DE SITUACIÓN FINANCIERA ESPECIAL CONSOLIDADO DE FUSIÓN
DE BANCO MACRO SA Y BANCO BMA SAU
AL 31 DE DICIEMBRE DE 2023**

ÍNDICE

Carátula

Estado de situación financiera especial consolidado de fusión

Datos de las entidades

Composición del capital social antes de la fusión

Estado de situación financiera especial consolidado de fusión

Notas al Estado de situación financiera especial consolidado de fusión

Nota 1: Objetivo del Estado de situación financiera especial consolidado de fusión

Nota 2: Base de consolidación del Estado de situación financiera especial consolidado de fusión

Nota 3: Información corporativa

Nota 4: Operaciones de la Entidad

Nota 5: Bases de presentación de los Estados Financieros Especiales y Políticas contables aplicadas

Nota 6: Detalle de títulos públicos y privados

Nota 7: Operaciones contingentes

Nota 8: Instrumentos derivados

Nota 9: Operaciones de pases

Nota 10: Otros activos financieros

Nota 11: Préstamos y Otras Financiaciones

Nota 12: Corrección de valor por pérdidas crediticias esperadas sobre exposiciones crediticias no medidas a valor razonable con cambios en resultados

Nota 13: Activos financieros entregados en garantía

Nota 14: Información cuantitativa y cualitativa sobre valores razonables

Nota 15: Combinaciones de negocios

Nota 16: Inversiones en Subsidiarias, Asociadas y Negocios conjuntos

Nota 17: Partes relacionadas

Nota 18: Propiedad, planta y equipo

Nota 19: Propiedades de inversión

Nota 20: Activos intangibles

Nota 21: Otros activos no financieros

Nota 22: Saldos en moneda extranjera

Nota 23: Arrendamientos

Nota 24: Depósitos

Nota 25: Provisiones

Nota 26: Otros pasivos financieros

Nota 27: Otros pasivos no financieros

Nota 28: Beneficios de empleados a pagar

Nota 29: Análisis de activos financieros a recuperar y de pasivos financieros a cancelar



**ESTADO DE SITUACIÓN FINANCIERA ESPECIAL CONSOLIDADO DE FUSIÓN
DE BANCO MACRO SA Y BANCO BMA SAU
AL 31 DE DICIEMBRE DE 2023**

ÍNDICE (cont.)

Notas al Estado de situación financiera especial consolidado de fusión (cont.)

Nota 30: Información por segmentos

Nota 31: Capital Social

Nota 32: Seguro de garantía de depósitos

Nota 33: Activos de disponibilidad restringida

Nota 34: Actividades fiduciarias

Nota 35: Cumplimiento de disposiciones requeridas por la CNV

Nota 36: Cuentas que identifican el cumplimiento de efectivo mínimo

Nota 37: Sanciones aplicadas a la Entidad Financiera y Sumarios iniciados por el BCRA

Nota 38: Emisión de Obligaciones Negociables

Nota 39: Saldos fuera de balance

Nota 40: Reclamos impositivos y otros

Nota 41: Restricción para la distribución de utilidades

Nota 42: Evolución de la situación macroeconómica, del sistema financiero y de capitales

Nota 43: Hechos ocurridos después del período que se informa

Nota 44: Relación de canje



Datos de las Entidades	Entidad absorbente	Entidad absorbida
Denominación social	Banco Macro SA	Banco BMA SAU
Domicilio legal	Avenida Eduardo Madero 1182 - Ciudad Autónoma de Buenos Aires	Avenida Eduardo Madero 1182, piso 9 - Ciudad Autónoma de Buenos Aires
Objeto y ramo principal	Banco Comercial	Banco Comercial
Banco Central de la República Argentina	Autorizado como "Banco Privado Nacional" bajo el N° 285	Autorizado como "Entidad Financiera" bajo el N° 901
Inscripción en el Registro Público de Comercio	Bajo el N° 1.154 - Libro N° 2 de Estatutos F° 75 el 8 de Marzo de 1967	Bajo el, N°13.258, L°116, T°A de S.A. 19 de diciembre de 1994
Fecha en la que se cumple el contrato social	8 de Marzo de 2066	14 de Octubre de 2098
Inscripción en la inspección general de justicia	Bajo el N° 9.777 - Libro N° 119 Tomo A de Sociedades Anónimas el 8 de Octubre de 1996	Bajo el, N°13.258, L°116, T°A de S.A. 19 de diciembre de 1994
Clave única de identificación tributaria	30-50001008-4	30-58018941-1
Fecha de inscripciones de las modificaciones de estatuto	15 de Julio de 2019	12 de septiembre de 2014; 3 de agosto de 2023; 29 de diciembre de 2023

**COMPOSICIÓN DEL CAPITAL SOCIAL
ANTES DE LA FUSIÓN**
(Importes expresados en miles de pesos)

Banco Macro SA			Banco BMA SAU		
Clase de acciones	Cantidad de acciones	Suscripto e Integrado	Clase de acciones	Cantidad de acciones	Suscripto e Integrado
"A", Ordinarias, de valor nominal \$1, de cinco votos	11.235.670	11.236	Preferidas, de valor nominal \$1, sin voto - en circulación	14.565.089	14.565
"B", Ordinarias, de valor nominal \$1, de un voto - en circulación	628.177.738	628.177	Ordinarias, de valor nominal \$1, de un voto - en circulación	729.166.165	729.166
	<u>639.413.408</u>	<u>639.413</u>		<u>743.731.254</u>	<u>743.731</u>



**ESTADO DE SITUACIÓN FINANCIERA ESPECIAL CONSOLIDADO DE FUSIÓN
DE BANCO MACRO SA Y BANCO BMA SAU AL 31 DE DICIEMBRE DE 2023**
(Cifras expresadas en miles de pesos en moneda homogénea)


Conceptos	Notas	BANCO MACRO SA (antes de la fusión)	BANCO BMA SAU (antes de la fusión)	AJUSTES Y ELIMINACIONES	BANCO MACRO SA (después de la fusión)
ACTIVO					
Efectivo y depósitos en bancos		942.229.357	220.808.606		1.163.037.963
Efectivo		355.671.066	41.679.514		397.350.580
BCRA		339.996.978	175.949.238		515.946.216
Otras del país y del exterior		246.505.276	3.179.854		249.685.130
Otros		56.037			56.037
Títulos de deuda a valor razonable con cambios en resultados	6	1.547.264.199	131.501.950		1.678.766.149
Instrumentos derivados	8	90.204	13.053.066		13.143.270
Operaciones de pase	9	527.509.938	88.072.444		615.582.382
Otros activos financieros	10	91.710.491	15.764.337	390.568	107.084.260
Préstamos y otras financiaciones		1.529.541.055	283.659.578	6.387.538	1.806.813.095
Sector público no financiero	11	4.716.586	144		4.716.730
Otras entidades financieras		5.726.610	4.238.465		9.965.075
Sector privado no financiero y residentes en el exterior		1.519.097.859	279.420.969	6.387.538	1.792.131.290
Otros títulos de deuda		360.067.055	24.130.197		384.197.252
Activos financieros entregados en garantía	33	98.709.432	19.493.840	599.924	117.603.348
Inversiones en instrumentos de patrimonio		2.620.785	81.656	80.211	2.622.230
Activos por impuestos a las ganancias corriente			144.116	50	144.066
Inversiones en asociadas y negocios conjuntos	16	307.568.976	8.705.759	210.614.220	105.660.515
Propiedad, planta y equipo	18	319.870.468	35.389.637	(953.150)	356.213.255
Activos intangibles	20	56.906.063	12.072.413	(5.515.585)	74.494.061
Activos por impuesto a las ganancias diferido			11.098.206	11.098.206	
Otros activos no financieros	21	43.064.936	7.009.175	(989.365)	51.063.476
Activos no corrientes mantenidos para la venta		24.380.428	12.321.293	(743.599)	37.445.320
TOTAL ACTIVO		5.851.533.387	883.306.273	220.969.018	6.513.870.642

1

Firmado a efectos de su identificación
con nuestro informe de fecha: 06/03/2024
PISTRELLI, HENRY MARTIN Y ASOCIADOS SRL
CPCECABA T° 1 F° 13


Leonardo D. Trovelli
Socio
Contador Público - UBA
CPCECABA T° 287 F° 155

Firmado a efectos de su identificación
con nuestro informe de fecha: 06/03/2024
POR COMISIÓN FISCALIZADORA
Por Banco Macro SA y Banco BMA SAU


Alejandro Almarza
Síndico Titular
Contador Público - UBA
CPCECABA T° 120 F° 210


Jorge P. Brito
Presidente
Banco Macro SA y
Banco BMA SAU




**ESTADO DE SITUACIÓN FINANCIERA ESPECIAL CONSOLIDADO DE FUSIÓN
DE BANCO MACRO SA Y BANCO BMA SAU AL 31 DE DICIEMBRE DE 2023**
(Cifras expresadas en miles de pesos en moneda homogénea)

Conceptos	Notas	BANCO MACRO SA (antes de la fusión)	BANCO BMA SAU (antes de la fusión)	AJUSTES Y ELIMINACIONES	BANCO MACRO SA (después de la fusión)
PASIVO					
Depósitos	24	2.759.169.143	564.309.054	2.063.465	3.321.414.732
Sector público no financiero		186.468.970	631.700		187.100.670
Sector financiero		7.422.510	12.762.921		20.185.431
Sector privado no financiero y residentes en el exterior		2.565.277.663	550.914.433	2.063.465	3.114.128.631
Pasivos a valor razonable con cambios en resultados	14		7.765		7.765
Instrumentos derivados	8	75.141	2.762.738		2.837.879
Operaciones de pase	9	23.601.328			23.601.328
Otros pasivos financieros	26	257.505.908	11.272.732	(742.439)	269.521.079
Financiamientos recibidos del BCRA y otras instituciones financieras		7.568.788	12.156.807	(73.416)	19.799.011
Obligaciones negociables emitidas	38	56.760.979	5.468.903	480.886	61.748.996
Pasivo por impuesto a las ganancias corriente		186.345.934	14.494.978		200.840.912
Obligaciones negociables subordinadas	38	329.132.909			329.132.909
Provisiones	25	5.871.706	2.777.660		8.649.366
Pasivo por impuesto a las ganancias diferido		39.963.014	14.649.885	9.795.312	44.817.587
Otros pasivos no financieros	27	141.374.587	46.751.281	790.740	187.335.128
TOTAL PASIVO		3.807.369.437	674.651.803	12.314.548	4.469.706.692
PATRIMONIO NETO					
Capital social		639.413	743.731	743.731	639.413
Aportes no capitalizados		12.429.781			12.429.781
Ajustes al capital		567.267.912	124.965.196	124.965.196	567.267.912
Ganancias reservadas		835.647.460	44.783.650	44.783.650	835.647.460
Resultados no asignados		609.801			609.801
Otros Resultados Integrales acumulados		40.265.479	1.209.516	1.209.516	40.265.479
Resultado del ejercicio		587.304.104	36.952.377	36.952.377	587.304.104
TOTAL PATRIMONIO NETO		2.044.163.950	208.654.470	208.654.470	2.044.163.950
TOTAL PASIVO MÁS PATRIMONIO NETO		5.851.533.387	883.306.273	220.969.018	6.513.870.642

Las Notas 1 a 44 acompañan al presente Estado de situación financiera especial consolidado de fusión.

2

Firmado a efectos de su identificación
con nuestro informe de fecha: 06/03/2024
PISTRELLI, HENRY MARTIN Y ASOCIADOS SRL
CPCECABA Tº 1 Fº 13


Leonardo D. Trovelli
Socio
Contador Público - UBA
CPCECABA Tº 287 Fº 155

Firmado a efectos de su identificación
con nuestro Informe de fecha: 06/03/2024
POR COMISIÓN FISCALIZADORA
Por Banco Macro SA y Banco BMA SAU


Alejandro Alparza
Sindicado Titular
Contador Público - UBA
CPCECABA Tº 120 Fº 210


Jorge P. Brito
Presidente
Banco Macro SA y
Banco BMA SAU



**NOTAS AL ESTADO FINANCIERO ESPECIAL CONSOLIDADO DE FUSIÓN
DE BANCO MACRO SA Y BANCO BMA SAU AL 31 DE DICIEMBRE DE 2023**
(Cifras expresadas en miles de pesos en moneda homogénea)

1. OBJETIVO DEL ESTADO DE SITUACIÓN FINANCIERA ESPECIAL CONSOLIDADO DE FUSIÓN

El presente Estado de situación financiera especial consolidado de fusión se confecciona a los efectos de su presentación ante el Banco Central de la República Argentina (BCRA) de acuerdo con lo dispuesto en el capítulo XVI, sección 3. Punto 3.4. (Circular CREFI-2) del BCRA, ante la Bolsa de Comercio de Buenos Aires (BCBA), ante la Inspección General de Justicia (IGJ) y ante la Comisión Nacional de Valores (CNV), como documentación complementaria a la solicitud de conformidad administrativa de la fusión y tiene como objetivo demostrar cómo hubiera sido el Estado de situación financiera al 31 de diciembre de 2023 de Banco Macro SA y Banco BMA SAU (las Entidades) si ambas Entidades hubieran operado sobre una base consolidada y, por lo tanto, no debe interpretarse que ambas Entidades funcionaron o pudieron haber funcionado sobre una base consolidada a dicha fecha.

2. BASE DE CONSOLIDACIÓN DEL ESTADO DE SITUACIÓN FINANCIERA ESPECIAL CONSOLIDADO DE FUSIÓN

El Estado de situación financiera especial consolidado de fusión al 31 de diciembre de 2023 ha sido preparado, considerando las modificaciones referidas en el párrafo siguiente, en base a la información contenida en los Estados financieros separados auditados de Banco Macro SA y BMA SAU por el ejercicio terminado en esa fecha, los cuales fueron aprobados por los respectivos Directores de las Entidades, en el marco de los requerimientos de las normas pertinentes de la Ley General de Sociedades.

La consolidación de los Estados financieros de ambos bancos se ha efectuado línea por línea, habiéndose practicado las siguientes eliminaciones y ajustes:

- i) Eliminación de los saldos deudores y acreedores por operaciones entre las Entidades a la fecha del Estado financiero especial consolidado de fusión por 210.694.431.
- ii) Eliminación de la participación directa de Banco Macro SA en BMA SAU contra las cuentas de Patrimonio Neto de esta última por 210.694.431. Considerando que existe identidad accionaria por parte del grupo controlante, el patrimonio neto de Banco BMA SAU fue eliminado en su totalidad.
- iii) Producto de la combinación de negocio originada por la adquisición del Banco BMA SAU, de acuerdo con lo establecido por la NIIF 3, se determinó el valor razonable de los activos adquiridos y de los pasivos asumidos a la fecha de adquisición, lo que generó ciertos ajustes que fueron imputados en las partidas correspondientes en el rubro "ajustes y eliminaciones" en función de su valuación al 31 de diciembre de 2023.

La presente información consolidada de fusión no incluye los estados consolidados de resultados, de otros resultados integrales, de cambios en el patrimonio neto y de flujos de efectivo y la presentación de cifras comparativas y cierta información complementaria, que se incluye en los estados financieros separados de Banco Macro SA y BMA SAU y consolidados de Banco Macro SA al 31 de diciembre de 2023, debido a que la misma no es necesaria para el propósito mencionado en la Nota 1. Por tal motivo, este Estado de situación financiera especial consolidado de fusión y sus notas complementarias deben ser leídos juntamente con los estados financieros de Banco Macro SA y BMA SAU al 31 de diciembre de 2023.

3. INFORMACIÓN CORPORATIVA

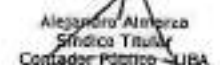
Banco Macro SA (en adelante, la Entidad), es una sociedad anónima constituida en la República Argentina, que ofrece productos y servicios bancarios tradicionales a compañías, incluyendo aquellas que operan en economías regionales, así como también a individuos, reforzando de esta forma el objetivo de ser un banco multiservicios. Asimismo, a través de las sociedades que conforman el grupo, realiza operaciones de agente fiduciario, dirección y administración de fondos comunes de inversiones, servicios bursátiles, servicios de pago electrónico y otorgamiento de garantías.

3

Firmado a efectos de su identificación
con nuestro informe de fecha: 06/03/2024
PSTRELLI, HENRY MARTIN Y ASOCIADOS SRL
CPCECABA T° 1 F° 13


Leonardo D. Trovati
Socio
Contador Público - USA
CPCECABA T° 287 F° 155

Firmado a efectos de su identificación
con nuestro informe de fecha: 06/03/2024
POR COMISIÓN FISCALIZADORA
Por Banco Macro SA y Banco BMA SAU


Alejandro Almirza
Síndico Titular
Contador Público - UBA
CPCECABA T° 120 F° 210


Jorge P. Briso
Presidente
Banco Macro SA y
Banco BMA SAU



**NOTAS AL ESTADO FINANCIERO ESPECIAL CONSOLIDADO DE FUSIÓN
DE BANCO MACRO SA Y BANCO BMA SAU AL 31 DE DICIEMBRE DE 2023**
(Cifras expresadas en miles de pesos en moneda homogénea)

En el año 1977, fue creada Macro Compañía Financiera SA, que funcionaba como una institución financiera no bancaria. En el mes de mayo de 1988 le fue concedida la autorización para funcionar como banco comercial y fue incorporada bajo el nombre de Banco Macro SA. Posteriormente, como consecuencia del proceso de fusión con otras entidades, adoptó otras denominaciones (entre ellas, Banco Macro Bansud SA) y a partir de agosto de 2006, Banco Macro SA.

Las acciones de la Entidad tienen oferta pública y cotizan en Bolsas y Mercados Argentinos (BYMA) desde noviembre de 1994 y desde el 24 de marzo de 2006 cotizan en la Bolsa de Comercio de Nueva York (NYSE). Adicionalmente, el 15 de octubre de 2015 fueron autorizadas para cotizar en el Mercado Abierto Electrónico SA (MAE).

A partir del año 1994, Banco Macro SA se focalizó principalmente en áreas regionales fuera de la Ciudad Autónoma de Buenos Aires (CABA). Siguiendo esta estrategia, en el año 1996, Banco Macro SA comenzó un proceso de adquisición de entidades y de activos y pasivos durante la privatización de los bancos provinciales y otras instituciones bancarias.

Banco BMA SAU (antes denominado Banco Itaú Argentina SA), es una entidad financiera comprendida dentro de la Ley N° 21.526 de Entidades Financieras. BMA SAU es una sociedad anónima unipersonal constituida bajo las leyes de la República Argentina, su accionista limita su responsabilidad a la integración de las acciones suscriptas de acuerdo a la Ley General de Sociedades N° 19.550.

Con fecha 23 de agosto de 2023, Banco Macro SA celebró con Itaú Unibanco Holding SA, por intermedio de sus afiliadas Itaú Unibanco SA, Banco Itaú BBA SA e Itaú Consultoría de Valores Mobiliarios e Participações SA (en conjunto "Itaú"), un acuerdo de compraventa de acciones, en virtud del cual, sujeto al cumplimiento de ciertas condiciones (sustancialmente la aprobación de la operación por parte del BCRA), la Entidad adquiriría de Itaú las acciones representativas del 100% del capital social y de los votos de Banco Itaú Argentina SA, Itaú Asset Management SA e Itaú Valores SA.

Adicionalmente, con fecha 2 de noviembre de 2023 el Directorio del Banco Central de la República Argentina (BCRA), autorizó la compra por parte de Banco Macro SA, del 100% de las acciones de Banco Itaú Argentina SA, Itaú Asset Management SA e Itaú Valores SA.

4. OPERACIONES DE LA ENTIDAD

4.1 Contrato de vinculación con el Gobierno de la Provincia de Misiones

La Entidad suscribió, con el Gobierno de la Provincia de Misiones, un contrato de vinculación para actuar por el término de cinco años a partir del 1º de enero de 1996, como agente financiero único del Gobierno Provincial y agente del mismo para la recaudación de sus rentas y la atención de órdenes de pago de sus obligaciones.

Con fechas 25 de noviembre de 1999, 28 de diciembre de 2006 y 1 de octubre de 2018, se convinieron sendas prórrogas de dicho contrato, siendo su vigencia actual hasta el 31 de diciembre de 2029.

Al 31 de diciembre de 2023 y 2022, los depósitos mantenidos por el Gobierno de la Provincia de Misiones en la Entidad ascienden a 45.827.616 y 66.333.468 (incluyen 5.213.814 y 5.031.694, correspondientes a depósitos judiciales), respectivamente.

4.2 Contrato de vinculación con el Gobierno de la Provincia de Salta

La Entidad suscribió, con el Gobierno de la Provincia de Salta, un contrato de vinculación para actuar por el término de diez años a partir del 1º de marzo de 1996, como agente financiero único del Gobierno Provincial y agente del mismo para la recaudación de sus rentas y la atención de órdenes de pago de sus obligaciones.


Con fechas 22 de febrero de 2005 y 22 de agosto de 2014, se convinieron sendas prórrogas de dicho contrato, siendo su vigencia actual hasta el 28 de febrero de 2026.

Firmado a efectos de su identificación
con nuestro Informe de fecha: 06/03/2024
RISTRELLI, HENRY MARTIN Y ASOCIADOS SRL
CPCECABA Tº 1 Fº 13



Leonardo D. Trovelli
Socio
Contador Público - UBA
CPCECABA Tº 287 Fº 155

Firmado a efectos de su identificación
con nuestro Informe de fecha: 06/03/2024
POR COMISIÓN FISCALIZADORA
Por Banco Macro SA y Banco BMA SAU



Alejandro Amara
Síndico Titular
Contador Público - UBA
CPCECABA Tº 120 Fº 210



Jorge P. Brito
Presidente
Banco Macro SA y
Banco BMA SAU



**NOTAS AL ESTADO FINANCIERO ESPECIAL CONSOLIDADO DE FUSIÓN
DE BANCO MACRO SA Y BANCO BMA SAU AL 31 DE DICIEMBRE DE 2023**
(Cifras expresadas en miles de pesos en moneda homogénea)

Al 31 de diciembre de 2023 y 2022, los depósitos mantenidos por el Gobierno de la Provincia de Salta en la Entidad ascienden a 65.930.128 y 107.468.621 (incluyen 8.782.304 y 10.764.824, correspondientes a depósitos judiciales), respectivamente.

4.3 Contrato de vinculación con el Gobierno de la Provincia de Jujuy

La Entidad suscribió, con el Gobierno de la Provincia de Jujuy, un contrato de vinculación para actuar por el término de diez años a partir del 12 de enero de 1998, como agente financiero único del Gobierno Provincial y agente del mismo para la recaudación de sus rentas y la atención de órdenes de pago de sus obligaciones.

Con fechas 29 de abril de 2005 y 8 de julio de 2014, se convinieron sendas prórrogas de dicho contrato, siendo su vigencia actual hasta el 30 de septiembre de 2024.

Al 31 de diciembre de 2023 y 2022, los depósitos mantenidos por el Gobierno de la Provincia de Jujuy en la Entidad ascienden a 17.780.194 y 24.217.758 (incluyen 5.497.367 y 6.927.266, correspondientes a depósitos judiciales), respectivamente.

4.4 Contrato de vinculación con el Gobierno de la provincia de Tucumán

La Entidad actúa como agente financiero único del Gobierno de la Provincia de Tucumán, de la Municipalidad de San Miguel de Tucumán y de la Municipalidad de Yerba Buena y como agente de los mismos para la recaudación de sus rentas y la atención de las órdenes de pago de sus obligaciones. Los contratos celebrados con estos organismos tienen vigencia hasta el año 2031, 2028 y 2025, respectivamente. El contrato celebrado con la Municipalidad de San Miguel de Tucumán fue automáticamente prorrogado hasta el año 2028, tal lo establecido en el convenio original.

Al 31 de diciembre de 2023 y 2022, los depósitos mantenidos por el Gobierno de la Provincia de Tucumán, la Municipalidad de San Miguel de Tucumán y la Municipalidad de Yerba Buena en la Entidad ascienden a 42.496.491 y 108.008.942 (incluyen 22.563.470 y 28.845.855, correspondientes a depósitos judiciales), respectivamente.

Adicionalmente, los préstamos otorgados por la Entidad al Gobierno de la Provincia de Tucumán y a las Municipalidades de San Miguel de Tucumán y Yerba Buena al 31 de diciembre de 2023 y 2022 ascienden a 2.278.902 y 1.632.713, respectivamente.


5. BASES DE PRESENTACIÓN DEL ESTADO DE SITUACIÓN FINANCIERA ESPECIAL CONSOLIDADO DE FUSIÓN Y POLÍTICAS CONTABLES APLICADAS

Bases de presentación

Normas contables aplicadas

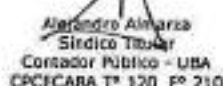
El presente Estado de situación financiera especial consolidado de fusión fue elaborado de acuerdo con el Marco de información contable establecido por el BCRA, en su Comunicación "A" 6114 y complementarias. Excepto por las disposiciones regulatorias establecidas por el BCRA que se explican en el párrafo siguiente, dicho marco se basa en las Normas Internacionales de Información Financiera (NIIF) tal como esas normas fueron emitidas por el Consejo de Normas Internacionales de Contabilidad (IASB, por su sigla en inglés) y adoptadas por la Federación Argentina de Consejos Profesionales de Ciencias Económicas (FACPCE). Las mencionadas normas internacionales incluyen las NIIF, las Normas Internacionales de Contabilidad (NIC) y las Interpretaciones desarrolladas por el Comité de Interpretaciones de las Normas Internacionales de Información Financiera (CINIIF) o el antiguo Comité de Interpretaciones de Normas (CIN).

Firmado a efectos de su identificación
con nuestro informe de fecha: 06/03/2024
RISTRELLI, HENRY MARTIN Y ASOCIADOS SRL
CPCECABA T° 1 - F° 13



Leonardo D. Trovelli
Socio
Contador Público - USA
CPCECABA T° 287 F° 155

Firmado a efectos de su identificación
con nuestro informe de fecha: 06/03/2024
POR COMISIÓN TITULARIZADORA
Por Banco Macro SA y Banco BMA SAU



Alejandro Almaraz
Síndico Titular
Contador Público - USA
CPCECABA T° 120 F° 210



Jorge P. Basso
Presidente
Banco Macro SA y
Banco BMA SAU



**NOTAS AL ESTADO FINANCIERO ESPECIAL CONSOLIDADO DE FUSIÓN
DE BANCO MACRO SA Y BANCO BMA SAU AL 31 DE DICIEMBRE DE 2023**
(Cifras expresadas en miles de pesos en moneda homogénea)

De las exclusiones transitorias y disposiciones regulatorias establecidas por el BCRA a la aplicación de las NIIF vigentes, las siguientes afectan a la preparación de los presentes Estados Financieros consolidados:

- a) Tal como estableció la Comunicación "A" 6114, modificatorias y complementarias, en el marco del proceso de convergencia hacia NIIF, el BCRA definió que a partir de los ejercicios iniciados el 1º de enero de 2020 inclusive, las entidades financieras definidas como pertenecientes al "Grupo A" según las regulaciones del propio organismo, entre las cuales se encuentra la Entidad, comiencen a aplicar la sección 5.5 "Deterioro de valor" de la NIIF 9 "Instrumentos financieros" (puntos B5.5.1 a B5.5.55) excepto para las exposiciones al sector público, considerando la exclusión transitoria establecida por la Comunicación "A" 6847.
- b) A través de la Comunicación "A" 7014 de fecha 14 de mayo de 2020, el BCRA estableció que los instrumentos de deuda del sector público que las entidades financieras reciben en canje de otros deben ser reconocidos inicialmente al valor contable que a la fecha de dicho canje posean los instrumentos entregados, sin analizar si se cumplen o no los criterios de baja en cuentas establecidos por la NIIF 9 ni eventualmente reconocer el nuevo instrumento recibido a su valor de mercado como establece dicha NIIF (ver Nota 42 a los Estados Financieros especiales consolidados de fusión).

Excepto por lo mencionado en los párrafos anteriores, las políticas contables aplicadas por la Entidad cumplen con las NIIF que actualmente han sido aprobadas y son aplicables en la preparación de estos Estados Financieros separados de acuerdo con las NIIF adoptadas por el BCRA según la Comunicación "A" 7899. Con carácter general, el BCRA no admite la aplicación anticipada de ninguna NIIF, a menos que se especifique lo contrario.

En Nota 3 a los Estados financieros consolidados de Banco Macro SA al 31 de diciembre de 2023, se brindan detalles sobre las bases de presentación de dichos Estados financieros. Todo lo allí explicado resulta aplicable al presente Estado de situación financiera especial consolidado de fusión, así como las principales políticas contables utilizadas e información relevante de las subsidiarias.

Empresa en marcha

Las Gerencias de las Entidades realizaron una evaluación sobre su capacidad de continuar como empresa en marcha y concluyeron que cuentan con los recursos para continuar en el negocio en un futuro previsible. Asimismo, la Gerencia no tiene conocimientos de alguna incertidumbre material que pueda poner en duda la capacidad de la Entidad para continuar como empresa en marcha. Por lo tanto, el presente Estado financiero especial consolidado de fusión fue preparado sobre la base de empresa en marcha.

Transcripción a libros

A la fecha de emisión del Estado financiero especial consolidado de fusión, el mismo se encuentra en proceso de transcripción a libro Balances de Banco Macro SA.

Cifras expresadas en miles de pesos

El presente Estado Financiero Especial consolidado de fusión expone cifras expresadas en miles de pesos argentinos en términos de poder adquisitivo al 31 de diciembre de 2023, y se redondean al monto en miles de pesos más cercano, excepto cuando se indica lo contrario (ver acápite "Unidad de medida" de la presente nota).

Presentación del Estado de situación financiera

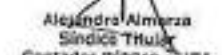
Las Entidades presentan su Estado de situación financiera en orden de liquidez, conforme al modelo establecido en la Comunicación "A" 6324 del BCRA. El análisis referido al recupero de los activos y la cancelación de los pasivos dentro de los 12 meses posteriores a la fecha de reporte y más de 12 meses después de la fecha de reporte se presenta en la Nota 29 a los presentes Estados Financieros especial consolidados.

Firmado a efectos de su identificación
con nuestro Informe de fecha: 06/03/2024
PISTRELLI, HENRY MARFIN Y ASOCIADOS SRL
CPCECABA Tº 1 Fº 13



Leonardo D. Travelli
Socio
Contador Público - UBA
CPCECABA Tº 287 Fº 155

Firmado a efectos de su identificación
con nuestro Informe de fecha: 06/03/2024
POR COMISIÓN ESPECIALIZADORA
Por Banco Macro SA y Banco BMA SAU



Alejandro Almerza
Síndico Titular
Contador Público - UBA
CPCECABA Tº 120 Fº 210



Jorge P. Brito
Presidente
Banco Macro SA y
Banco BMA SAU



**NOTAS AL ESTADO FINANCIERO ESPECIAL CONSOLIDADO DE FUSIÓN
DE BANCO MACRO SA Y BANCO BMA SAU AL 31 DE DICIEMBRE DE 2023**
(Cifras expresadas en miles de pesos en moneda homogénea)

Los activos financieros y los pasivos financieros generalmente se informan en cifras brutas en el Estado de situación financiera. Sólo se compensan y se reportan netos cuando se tiene el derecho legal e incondicional de compensarlos y la Gerencia tiene la intención de cancelarlos sobre una base neta o de realizar el activo y cancelar el pasivo simultáneamente.

Cabe mencionar también que el presente Estado de situación financiera especial consolidado de fusión fueron preparados sobre la base de importes históricos, excepto para ciertas especies que fueron valuadas a Valor razonable con cambios en Otros resultados integrales (ORI) o Valor Razonable con Cambios en Resultados. Para mayor información ver Nota 14 "Información cuantitativa y cualitativa sobre valores razonables" en el presente Estado Financiero especial consolidado de fusión. Adicionalmente, en el caso de los derivados (Futuros y Forwards) tanto el activo como el pasivo fueron valuados a Valor razonable con cambios en resultados.

Unidad de medida

El presente Estado de situación financiera especial consolidado de fusión ha sido ajustado para que queden expresados en moneda de poder adquisitivo al 31 de diciembre de 2023, tal como establece la NIC 29 "Información Financiera en Economías Hiperinflacionarias" y considerando, adicionalmente, las normas particulares del BCRA establecidas por las Comunicaciones "A" 6651, 6849, modificatorias y complementarias, que establecieron la obligatoriedad respecto a la aplicación de dicho método a partir de los Estados Financieros de ejercicios que se inicien el 1º de enero de 2020 inclusive y definieron como fecha de transición el 31 de diciembre de 2018.

Las NIIF requieren reexpresar a moneda homogénea los Estados Financieros de una entidad cuya moneda funcional sea la de una economía hiperinflacionaria. Para lograr uniformidad en la identificación de un entorno económico de esa naturaleza, la NIC 29 establece (i) ciertos indicadores cualitativos, no excluyentes, consistentes en analizar el comportamiento de la población, los precios, la tasa de interés y los salarios ante la evolución de los índices de precios y la pérdida de poder adquisitivo de la moneda, y (ii) como una característica cuantitativa, que es la condición mayormente considerada en la práctica, comprobar si la tasa acumulada de inflación en tres años se aproxima o sobrepasa el 100%. Debido a diversos factores macroeconómicos, la inflación trienal se ubicó por encima de ese guarismo, a la vez que las metas del gobierno nacional, y otras proyecciones disponibles, indican que esta tendencia no se revertirá en el corto plazo.

Dicha reexpresión debe efectuarse como si la economía hubiera sido siempre hiperinflacionaria, utilizando un índice general de precios que refleje los cambios en el poder adquisitivo de la moneda. Para efectuar esa reexpresión se utiliza una serie de índices elaborada y publicada mensualmente por la FACPCE, que combina el índice de precios al consumidor (IPC) nacional publicado por el Instituto Nacional de Estadística y Censos (INDEC) a partir de enero de 2017 (mes base: diciembre de 2016) con el índice de precios internos al por mayor (IPIM) publicado por el INDEC hasta esa fecha, computando para los meses de noviembre y diciembre de 2015, para los cuales el INDEC no ha difundido información sobre la variación en el IPIM, la variación en el IPC de la Ciudad Autónoma de Buenos Aires.

Considerando el mencionado índice, la inflación fue del 211,41% por el ejercicio finalizado al 31 de diciembre de 2023.

A continuación, se incluye una descripción de los principales impactos de la utilización de la NIC 29 y del proceso de reexpresión de los Estados Financieros establecido por la Comunicación "A" 6849 y complementarias del BCRA:

Descripción de los principales aspectos del proceso de reexpresión del Estado de situación financiera


- (i) Las partidas monetarias (aquellas con un valor nominal fijo en moneda local) no se reexpresan, dado que ya se encuentran expresadas en la unidad de medida corriente al cierre del período sobre el que se informa. En un período inflacionario, mantener activos monetarios genera pérdida de poder adquisitivo y mantener pasivos monetarios genera ganancia de poder adquisitivo, siempre que tales partidas no se encuentren sujetas a un mecanismo de ajuste que compense en alguna medida esos efectos. La ganancia o pérdida monetaria neta se incluye en el resultado del período por el que se informa.

Firmado a efectos de su identificación con nuestro informe de fecha: 06/03/2024
PISTRELLI, HENRY MARTIN Y ASOCIADOS SRL
CPCECABA Tº 1 Fº 23



Leonardo D. Trovati
Sodó
Contador Público - UBA
CPCECABA Tº 287 Fº 155

Firmado a efectos de su identificación con nuestro informe de fecha: 06/03/2024
POR COMISIÓN FISCALIZADORA
Por Banco Macro SA y Banco BMA SAU



Alejandro Armarza
Síndico Titular
Contador Público - UBA
CPCECABA Tº 120 Fº 210



Jorge P. Brito
Presidente
Banco Macro SA y
Banco BMA SAU



**NOTAS AL ESTADO FINANCIERO ESPECIAL CONSOLIDADO DE FUSIÓN
DE BANCO MACRO SA Y BANCO BMA SAU AL 31 DE DICIEMBRE DE 2023**
(Cifras expresadas en miles de pesos en moneda homogénea)

- (ii) Los activos y pasivos sujetos a ajustes en función a acuerdos específicos se ajustan en función a tales acuerdos.
- (iii) Las partidas no monetarias medidas a sus valores corrientes al final del período sobre el que se informa, no se reexpresan a efectos de su presentación en el Estado de situación financiera, pero el proceso de ajuste debe completarse para determinar en términos de unidad de medida homogénea los resultados producidos por la tenencia de esas partidas no monetarias.
- (iv) Las partidas no monetarias medidas a costo histórico o a un valor corriente de una fecha anterior a la de cierre del período sobre el cual se informa son reexpresados por coeficientes que reflejen la variación ocurrida en el nivel general de precios desde la fecha de adquisición o revaluación hasta la fecha de cierre, procediendo luego a comparar los importes reexpresados de esos activos con los correspondientes valores recuperables. Los cargos al resultado del período por depreciación de las propiedades, plantas y equipos y por amortización de activos intangibles, así como cualquier otro consumo de activos no monetarios se determinan sobre la base de los nuevos importes reexpresados.
- (v) Cuando proceda la activación de costos financieros en los activos no monetarios, no se capitaliza la porción de esos costos que compensan al acreedor de los efectos de la inflación.
- (vi) La reexpresión de los activos no monetarios en los términos de una unidad de medida corriente al final del período sobre el que se informa sin un ajuste equivalente para propósitos fiscales, da lugar a una diferencia temporaria gravable y al reconocimiento de un pasivo por impuesto diferido cuya contrapartida se reconoce en el resultado del ejercicio. Cuando además de la reexpresión, existe una revaluación de activos no monetarios, el impuesto diferido que se corresponde con la reexpresión se reconoce en el resultado del ejercicio, y el impuesto diferido que se corresponde con la revaluación (exceso del valor revaluado sobre el reexpresado) se reconoce en el otro resultado integral.

Bases de consolidación

El presente Estado financiero especial consolidado de fusión comprenden el Estado financiero de la Entidad absorbente y la Entidad Absorbida al 31 de diciembre de 2023.

6. DETALLE DE TÍTULOS PÚBLICOS Y PRIVADOS

A continuación se exponen las cifras correspondientes al detalle de títulos públicos y privados al 31 de diciembre de 2023:

8

Firmado a efectos de su identificación
con nuestro informe de fecha: 06/03/2024
PISTRELLI, HENRY MARTIN Y ASOCIADOS SRL
CPCECABA T° 197 F° 13

Leonardo D. Trovelli
Socio
Contador Público - UBA
CPCECABA T° 287 F° 155

Firmado a efectos de su identificación
con nuestro informe de fecha: 06/03/2024
POR COMISIÓN FISCALIZADORA
Por Banco Macro SA y Banco BMA SAU

Alejandro Almaraz
Socio Titular
Contador Público - UBA
CPCECABA T° 120 F° 210

Jorge P. Brito
Presidente
Banco Macro SA y
Banco BMA SAU



**NOTAS AL ESTADO FINANCIERO ESPECIAL CONSOLIDADO DE FUSIÓN
 DE BANCO MACRO SA Y BANCO BMA SAU AL 31 DE DICIEMBRE DE 2023**
 (Cifras expresadas en miles de pesos en moneda homogénea)

Banco Macro SA

Descripción	BANCO MACRO SA	
	Saldo	Posición final
TÍTULOS DE DEUDA A VALOR RAZONABLE CON CAMBIOS EN RESULTADOS	1.547.264.199	(215.268.365)
Títulos públicos	1.537.511.244	(225.021.320)
Títulos privados	9.752.955	9.752.955
OTROS TÍTULOS DE DEUDA	360.067.055	92.442.422
Medidos a valor razonable con cambios en ORI	220.774.609	(52.069.061)
Títulos públicos	220.774.609	(52.069.061)
Medición a costo amortizado	139.292.446	144.511.483
Títulos públicos	96.063.495	101.282.532
Letras del BCRA	33.066.967	33.066.967
Títulos privados	10.161.984	10.161.984
INSTRUMENTOS DE PATRIMONIO	2.620.785	2.620.785
Medidos a valor razonable con cambios en resultados	2.620.785	2.620.785

Banco BMA SAU

Descripción	BANCO BMA SA	
	Saldo	Posición final
TÍTULOS DE DEUDA A VALOR RAZONABLE CON CAMBIOS EN RESULTADOS	131.501.950	135.677.143
Títulos públicos	131.264.876	135.144.888
Títulos privados	237.074	532.255
OTROS TÍTULOS DE DEUDA	24.130.197	26.742.733
Medidos a valor razonable con cambios en ORI	23.318.695	25.119.730
Títulos públicos	23.318.695	23.318.695
Medición a costo amortizado	811.502	3.424.038
Títulos privados	811.502	3.424.038
INSTRUMENTOS DE PATRIMONIO	81.656	81.656
Medidos a valor razonable con cambios en resultados	81.656	81.656

Firmado a efectos de su identificación
 con nuestro informe de fecha: 06/03/2024
 PISTRELLI, HENRY MARTIN Y ASOCIADOS SRL
 CPCECABA T° 1 F° 13

Leonardo D. Trovati
 Socio
 Contador Público - UBA
 CPCECABA T° 287 F° 155

Firmado a efectos de su identificación
 con nuestro informe de fecha: 06/03/2024
 POR COMISIÓN FISCALIZADORA
 Por Banco Macro SA y Banco BMA SAU

Alejandro Almaraz
 Síndico Titular
 Contador Público - UBA
 CPCECABA T° 120 F° 210

Jorge P. Brujo
 Presidente
 Banco Macro SA y
 Banco BMA SAU



**NOTAS AL ESTADO FINANCIERO ESPECIAL CONSOLIDADO DE FUSIÓN
DE BANCO MACRO SA Y BANCO BMA SAU AL 31 DE DICIEMBRE DE 2023**
(Cifras expresadas en miles de pesos en moneda homogénea)

Banco Macro SA más BMA SAU

Descripción	BANCO MACRO SA MÁS BANCO BMA SAU	
	Saldo	Posición final
TÍTULOS DE DEUDA A VALOR RAZONABLE CON CAMBIOS EN RESULTADOS	1.678.766.149	(79.591.222)
Títulos públicos	1.668.776.120	(89.876.432)
Títulos privados	9.990.029	10.285.210
OTROS TÍTULOS DE DEUDA	384.197.252	119.185.155
Medidos a valor razonable con cambios en ORI	244.093.304	(28.750.366)
Títulos públicos	244.093.304	(28.750.366)
Medición a costo amortizado	140.103.947	147.935.521
Títulos privados	96.063.495	101.282.532
Letras del BCRA	33.066.967	33.066.967
Títulos privados	10.973.486	13.586.022
INSTRUMENTOS DE PATRIMONIO	2.702.441	2.702.441
Medidos a valor razonable con cambios en resultados	2.702.441	2.702.441

7. OPERACIONES CONTINGENTES

Para satisfacer necesidades financieras específicas de los clientes, la política crediticia de la Entidad también incluye, entre otros, el otorgamiento de garantías, fianzas, avales, cartas de crédito y créditos documentarios. Asimismo, existen exposiciones que tienen que ver con sobregiros autorizados en cuentas corrientes y límites de compras aún no utilizados de tarjetas de crédito de la Entidad. Debido a que implican una responsabilidad eventual para la Entidad, exponen a la misma a riesgos crediticios adicionales a los reconocidos en el Estado de situación financiera y son, por lo tanto, parte integrante del riesgo total de la Entidad.


Banco Macro SA

Composición	31/12/2023
Saldos no utilizados de tarjetas de crédito y cuentas corrientes	1.191.618.878
Garantías otorgadas (1)	68.941.289
Adelantos y créditos acordados no utilizados (1)	7.847.847
Subtotal	1.268.408.014
Menos: Previsión por PCE	(1.368.996)
Total	1.267.039.018


(1) Incluye operaciones no comprendidas en la norma de clasificación de deudores del sistema financiero. Respecto de Garantías otorgadas incluye los montos de 653.797 al 31 de diciembre de 2023. Para el caso de Adelantos y créditos acordados no utilizados, incluye los montos de 11.700 al 31 de diciembre de 2023.


10

Firmado a efectos de su identificación
con nuestro informe de fecha: 06/03/2024
PESTRELLI, HENRY MARTIN Y ASOCIADOS SRL
CPCECABA Tº 1 Fº 13


Leonardo D. Trovati
Socio
Contador Público - UBA
CPCECABA Tº 287 Fº 155

Firmado a efectos de su identificación
con nuestro informe de fecha: 06/03/2024
POR COMISIÓN FISCALIZADORA
Por Banco Macro SA y Banco BMA SAU


Alejandro Almaraz
Síndico Titular
Contador Público - UBA
CPCECABA Tº 120 Fº 210


Jorge P. D'Amico
Presidente
Banco Macro SA y
Banco BMA SAU



**NOTAS AL ESTADO FINANCIERO ESPECIAL CONSOLIDADO DE FUSIÓN
DE BANCO MACRO SA Y BANCO BMA SAU AL 31 DE DICIEMBRE DE 2023**
(Cifras expresadas en miles de pesos en moneda homogénea)

Banco BMA SAU

Composición	31/12/2023
Saldos no utilizados de tarjetas de crédito y cuentas corrientes	193.061.401
Garantías otorgadas	110.416.316
Responsabilidades por operaciones de comercio exterior	39.592.252
Adelantos y créditos acordados no utilizados	28.692.170
Subtotal	371.762.139
Menos: Previsión por Pérdidas Crediticias Esperadas (PCE)	(708.244)
Total	371.053.895

Banco Macro SA más Banco BMA SAU

Composición	31/12/2023
Saldos no utilizados de tarjetas de crédito y cuentas corrientes	1.384.680.279
Garantías otorgadas	179.357.605
Responsabilidades por operaciones de comercio exterior	40.110.366
Adelantos y créditos acordados no utilizados	36.582.600
Subtotal	1.640.730.850
Menos: Previsión por Pérdidas Crediticias Esperadas (PCE)	(2.077.240)
Total	1.638.092.913

8. INSTRUMENTOS DERIVADOS


Las Entidades celebran operaciones de derivados para fines de negociación, mediante Futuros y forwards. Estos son acuerdos contractuales para comprar o vender un instrumento financiero específico a un precio específico y una fecha estipulada en el futuro. Los contratos de forwards son contratos personalizados negociados en un mercado extrabursátil (over-the-counter). Los contratos de futuros, en cambio, corresponden a transacciones por montos estandarizados, ejecutadas en un mercado regulado y, en general, están sujetos a requisitos diarios de margen de efectivo. Las principales diferencias en los riesgos asociados con estos tipos de contratos son el riesgo de crédito y el riesgo de liquidez. En los contratos de forwards existe riesgo de contraparte, dado que la Entidad tiene exposición crediticia a las contrapartes de los contratos. El riesgo de crédito relacionado con los contratos de futuros se considera más bajo porque los requisitos de margen de efectivo ayudan a garantizar que estos contratos siempre sean respetados. Adicionalmente, los contratos de forwards generalmente se liquidan en términos brutos y, por lo tanto, se consideran que tienen un mayor riesgo de liquidez que los contratos de futuros que, a menos que se elijan para ser ejecutados por entrega, se liquidan en una base neta. Ambos tipos de contratos exponen a la Entidad a riesgo de mercado.

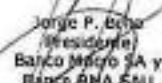
Al inicio, los derivados a menudo implican sólo un intercambio mutuo de promesas con poca o ninguna inversión. Sin embargo, estos instrumentos con frecuencia implican un alto grado de apalancamiento y son muy volátiles. Un movimiento relativamente pequeño en el valor del activo subyacente, podría tener un impacto significativo en los resultados. Asimismo, los derivados extrabursátiles pueden exponer a la Entidad a los riesgos asociados con la ausencia de un mercado de intercambio en el que cerrar una posición abierta. La exposición de la Entidad por contratos de derivados se monitorea regularmente como parte de su marco general de gestión de riesgo.

Firmado a efectos de su identificación
con nuestro informe de fecha: 05/03/2024
PISTRELLI, HENRY MARTIN Y ASOCIADOS SRL
CPCECABA T° 1 F° 13


Leonardo D. Toyelli
Socio
Contador Público - UBA
CPCECABA T° 287 F° 155

Firmado a efectos de su identificación
con nuestro informe de fecha: 06/03/2024
POR COMISIÓN FISCALIZADORA
Por Banco Macro SA y Banco BMA SAU


Alejandro Almerca
Síndico Titular
Contador Público UBA
CPCECABA T° 120 F° 210


Jorge P. Botta
(Residente)
Banco Macro SA y
Banco BMA SAU



**NOTAS AL ESTADO FINANCIERO ESPECIAL CONSOLIDADO DE FUSIÓN
DE BANCO MACRO SA Y BANCO BMA SAU AL 31 DE DICIEMBRE DE 2023**
(Cifras expresadas en miles de pesos en moneda homogénea)

Los valores nacionales indican el volumen de transacciones pendientes al final del año y no son indicativos del riesgo de mercado ni del riesgo de crédito. A continuación, se exponen los valores razonables de los instrumentos financieros derivados registrados como activos o pasivos en el Estado de situación financiera especial consolidado.

Banco Macro SA

Instrumentos financieros derivados Activos	Moneda de valor nacional	31/12/2023	
		Valor nacional (en miles)	Valor razonable (en miles)
Operaciones a término de moneda extranjera sin entrega del subyacente	Dólares	1.084	90.204
Total derivados mantenidos para negociar		1.084	90.204

Instrumentos financieros derivados Pasivos	Moneda de valor nacional	31/12/2023	
		Valor nacional (en miles)	Valor razonable (en miles)
Operaciones a término de moneda extranjera sin entrega del subyacente	Dólares	27.439	75.141
Total derivados mantenidos para negociar		27.439	75.141

Banco BMA SAU


Instrumentos financieros derivados Activos	Moneda de valor nacional	31/12/2023	
		Valor nacional (en miles)	Valor razonable (en miles)
Operaciones a término de moneda extranjera sin entrega del subyacente	Dólares	112.569	13.053.066
Total derivados mantenidos para negociar		112.569	13.053.066


Instrumentos financieros derivados Pasivos	Moneda de valor nacional	31/12/2023	
		Valor nacional (en miles)	Valor razonable (en miles)
Operaciones a término de moneda extranjera sin entrega del subyacente	Dólares	104.740	2.762.738
Total derivados mantenidos para negociar		104.740	2.762.738

Firmado a efectos de su identificación con nuestro informe de fecha: 06/03/2024
PISTRELLI, HENRY MARTIN Y ASOCIADOS SRL
CPCECABA Tº 1 Fº 133


Leonardo D. Trovati
Socio
Contador Público - USA
CPCECABA Tº 287 Fº 155

Firmado a efectos de su identificación con nuestro informe de fecha: 06/03/2024
POR COMISIÓN FISCALIZADORA
Por Banco Macro SA y Banco BMA SAU


Alejandro Almaraz
Síndico Titular
Contador Público - UBA
CPCECABA Tº 120 Fº 210


Jorge P. Brito
Presidente
Banco Macro SA y
Banco BMA SAU



**NOTAS AL ESTADO FINANCIERO ESPECIAL CONSOLIDADO DE FUSIÓN
 DE BANCO MACRO SA Y BANCO BMA SAU AL 31 DE DICIEMBRE DE 2023**
 (Cifras expresadas en miles de pesos en moneda homogénea)

Banco Macro SA más Banco BMA SAU

Instrumentos financieros derivados Activos	Moneda de valor nacional	31/12/2023	
		Valor nominal (en miles)	Valor razonable (en miles)
Operaciones a término de moneda extranjera sin entrega del subyacente	Dólares	113.653	13.143.270
Total derivados mantenidos para negociar		113.653	13.143.270

Instrumentos financieros derivados Pasivos	Moneda de valor nacional	31/12/2023	
		Valor nominal (en miles)	Valor razonable (en miles)
Operaciones a término de moneda extranjera sin entrega del subyacente	Dólares	132.179	2.837.879
Total derivados mantenidos para negociar		132.179	2.837.879

Los derivados mantenidos para negociar se relacionan generalmente con productos que las Entidades les brindan a sus clientes. Las Entidades también pueden tomar posiciones con la expectativa de beneficiarse de movimientos favorables en precios, tasas o índices, es decir aprovechar el alto apalancamiento de estos contratos para obtener rentabilidades, asumiendo a su vez un alto riesgo de mercado. Adicionalmente, se pueden hacer con un objetivo de arbitraje, es decir obtener un beneficio libre de riesgo por la combinación de un producto derivado y una cartera de activos financieros, tratando de obtener beneficios aprovechando situaciones anómalas en los precios de los activos en los mercados.

9. OPERACIONES DE PASE Y CAUCIONES

Banco Macro SA

Al 31 de diciembre de 2023, Banco Macro SA mantiene concertadas operaciones de pase activo, pase pasivo y cauciones de Títulos públicos y privados, en términos absolutos, por \$51.111.266. Los vencimientos de las operaciones concertadas a diciembre 2023 se producen durante el mes de enero 2024. Asimismo, las especies recibidas que garantizan las operaciones de pase activo al 31 de diciembre de 2023 ascienden a 581.749.396, y se registran fuera del balance, mientras que las especies entregadas que garantizan las operaciones de pase pasivo y cauciones al 31 de diciembre de 2023 asciende a 30.447.899 y se registran en el rubro "Activos financieros entregados en garantía" de los estados financieros.

Firmado a efectos de su identificación
 con nuestro informe de fecha: 06/03/2024
 PISTRELLI, HENRY MARTIN Y ASOCIADOS SRL
 CPCECABA T° 1 F° 13

Leonardo D. Troyell
 SCSO
 Contador Público - USA
 CPCECABA T° 287 F° 155

Firmado a efectos de su identificación
 con nuestro informe de fecha: 06/03/2024
 POR COMISIÓN FISCALIZADORA
 Por Banco Macro SA y Banco BMA SAU

Alejandra Almorza
 Síndico Titular
 Contador Público - USA
 CPCECABA T° 120 F° 210

Jorge P. Brice
 Presidente
 Banco Macro SA y
 Banco BMA SAU



**NOTAS AL ESTADO FINANCIERO ESPECIAL CONSOLIDADO DE FUSIÓN
 DE BANCO MACRO SA Y BANCO BMA SAU AL 31 DE DICIEMBRE DE 2023**
 (Cifras expresadas en miles de pesos en moneda homogénea)

Banco BMA SAU

Al 31 de diciembre de 2023, Banco BMA SAU mantiene concertadas operaciones de pase activo, en términos absolutos, por 88.072.444. Los vencimientos de las operaciones concertadas a diciembre 2023 se producen durante el mes de enero 2024. Asimismo, las especies recibidas que garantizan las operaciones de pase activo al 31 de diciembre de 2023 ascienden 97.707.144, y se registran fuera del balance.

10. OTROS ACTIVOS FINANCIEROS

A continuación se detalla la composición de otros activos financieros del Banco Macro SA y del Banco BMA SAU al 31 de diciembre de 2023:

Banco Macro SA

Composición	31/12/2023
Deudores varios	90.235.215
Deudores por ventas contado a liquidar de moneda extranjera	1.314.460
Títulos privados	63.401
Otros	530.409
Subtotal	92.143.485
Menos: Previsión por PCE	(432.994)
Total	91.710.491

Banco BMA SAU

Composición	31/12/2023
Deudores varios	15.831.246
Deudores por ventas contado a liquidar de títulos públicos	20.624
Deudores por otras ventas contado a liquidar	11.349
Otros	63.398
Subtotal	15.926.617
Menos: Previsión por PCE	(162.280)
Total	15.764.337

Firmado a efectos de su identificación
 con nuestro informe de fecha: 06/03/2024
 PIRELLI, HENRY-MARTIN Y ASOCIADOS SRL
 CPCECABA Tº 1 Fº 13

Leonardo D. Trovati
 Socio
 Contador Público - UBA
 CPCECABA Tº 287 Fº 155

Firmado a efectos de su identificación
 con nuestro informe de fecha: 06/03/2024
 POR COMISIÓN FISCALIZADORA
 Por Banco Macro SA y Banco BMA SAU

Alejandro Almaraz
 Síndico Titular
 Contador Público - UBA
 CPCECABA Tº 120 Fº 210

Jorge P. Brillo
 Presidente
 Banco Macro SA y
 Banco BMA SAU



**NOTAS AL ESTADO FINANCIERO ESPECIAL CONSOLIDADO DE FUSIÓN
DE BANCO MACRO SA Y BANCO BMA SAU AL 31 DE DICIEMBRE DE 2023**
(Cifras expresadas en miles de pesos en moneda homogénea)

Banco Macro SA más Banco BMA SAU

Composición	31/12/2023
Deudores varios	105.675.893
Deudores por ventas contado a liquidar de moneda extranjera	1.314.460
Deudores por ventas contado a liquidar de títulos públicos	20.624
Títulos Privados	63.401
Deudores por otras ventas contado a liquidar	11.349
Otros	593.807
Subtotal	107.679.534
Menos: Previsión por PCE	(595.274)
Total	107.084.260

11. PRÉSTAMOS Y OTRAS FINANCIACIONES

A continuación se detalla la composición de los préstamos y otras financiaciones al 31 de diciembre de 2023 del Banco Macro SA y Banco BMA SAU:

Banco Macro SA


Composición	31/12/2023
Sector público no financiero (1)	4.716.586
Otras entidades financieras	5.726.610
Otras entidades financieras	5.748.895
Menos: Previsión por PCE	(22.285)
Sector privado no financiero y residentes en el exterior	1.519.097.859
Adelantos	171.932.978
Documentos	317.783.083
Hipotecarios	158.039.257
Prendarios	28.127.344
Personales	226.432.766
Tarjetas de crédito	445.680.843
Arrendamientos financieros	1.425.686
Otros	205.702.293
Menos: Previsión por PCE	(36.026.391)
Total	1.529.541.055


(1) Tal como se menciona en la Nota 5 no se calcula PCE a las exposiciones del sector público.

Firmado a efectos de su identificación
con nuestro informe de fecha: 06/03/2024
PISTRELLI, HENRY MARTIN Y ASOCIADOS SRL
CPCECAJA TR 1- Fº 13


Leonardo D. Topelli
Socio
Contador Público - UBA
CPCECABA Tº 287 Fº 155

Firmado a efectos de su identificación
con nuestro informe de fecha: 06/03/2024
POR COMISIÓN FISCALIZADORA
Por Banco Macro SA y Banco BMA SAU


Alejandro Almaraz
Síndico-Titular
Contador Público - UBA
CPCECABA Tº 120 Fº 210


Jorge P. Brusa
Presidente
Banco Macro SA y
Banco BMA SAU



**NOTAS AL ESTADO FINANCIERO ESPECIAL CONSOLIDADO DE FUSIÓN
DE BANCO MACRO SA Y BANCO BMA SAU AL 31 DE DICIEMBRE DE 2023**
(Cifras expresadas en miles de pesos en moneda homogénea)

Banco BMA SAU

Composición	31/12/2023
Sector público no financiero (1)	144
Otras entidades financieras	4.238.465
Otras entidades financieras	4.239.406
Menos: Previsión por PCE	(941)
Sector privado no financiero y residentes en el exterior	279.420.969
Adelantos	115.966.206
Documentos	18.539.218
Hipotecarios	9.219.088
Personales	11.800.431
Tarjetas de crédito	39.088.724
Arrendamientos financieros	9.383.250
Otros	92.864.473
Menos: Previsión por PCE	(17.440.421)
Total	283.659.578

(1) Tal como se menciona en la Nota 5 no se calcula PCE a las exposiciones del sector público.

Banco Macro SA más Banco BMA SAU


Composición	31/12/2023
Sector público no financiero (1)	4.716.730
Otras entidades financieras	9.965.075
Otras entidades financieras	9.988.301
Menos: Previsión por PCE	(23.226)
Sector privado no financiero y residentes en el exterior	1.792.131.290
Adelantos	287.899.184
Documentos	336.342.977
Hipotecarios	165.128.338
Prendarios	28.127.344
Personales	238.271.939
Tarjetas de crédito	484.769.569
Arrendamientos financieros	9.519.573
Otros	295.539.178
Menos: Previsión por PCE	(53.466.812)
Total	1.806.813.095

(1) Tal como se menciona en la Nota 5 no se calcula PCE a las exposiciones del sector público.

Firmado a efectos de su identificación
con nuestro informe de fecha: 06/03/2024
PISTRELLI, HENRY MARTIN Y ASOCIADOS SRL
CPCECABA Nº 1 ES-13


Leonardo D. Trovati
Socio
Contador Público - UBA
CPCECABA Nº 287 Fº 153

Firmado a efectos de su identificación
con nuestro informe de fecha: 06/03/2024
POR COMISIÓN FISCALIZADORA
Por Banco Macro SA y Banco BMA SAU


Alejandro Almaraz
Síndico-Titular
Contador Público - UBA
CPCECABA Nº 120 Fº 210


Jorge P. Brind
Presidente
Banco Macro SA y
Banco BMA SAU



**NOTAS AL ESTADO FINANCIERO ESPECIAL CONSOLIDADO DE FUSIÓN
 DE BANCO MACRO SA Y BANCO BMA SAU AL 31 DE DICIEMBRE DE 2023**
 (Cifras expresadas en miles de pesos en moneda homogénea)

12. CORRECCIÓN DE VALOR POR PÉRDIDAS CREDITICIAS ESPERADAS SOBRE EXPOSICIONES CREDITICIAS NO MEDIDAS A VALOR RAZONABLE CON CAMBIOS EN RESULTADOS

Las Entidades deben reconocer una corrección de valor por pérdidas crediticias esperadas sobre todas las exposiciones crediticias no medidas a valor razonable con cambios en resultados, como ser los instrumentos de deuda medidos a costo amortizado, los instrumentos de deuda medidos a valor razonable con cambios en otros resultados integrales, los compromisos de préstamo y los contratos de garantía financiera (no medidos a valor razonable con cambios en resultados), los activos de contratos y las cuentas por cobrar por arrendamientos.

Por consiguiente, considerando la exclusión transitoria del BCRA mencionada en la Nota 5 "Normas contables aplicadas" a los Estados financieros consolidados de Banco Macro SA, la Entidad aplica los requerimientos de deterioro de valor para el reconocimiento y medición de una corrección de valor por pérdidas, a los activos financieros que se midan a costo amortizado o a valor razonable con cambios en otros resultados integrales, excepto para las exposiciones al sector público. Adicionalmente aplica los requerimientos de deterioro de valor a las garantías otorgadas, los saldos no utilizados de tarjetas de crédito, los acuerdos de adelantos en cuenta corriente, las cartas de crédito, los cuales se encuentran registrados fuera del Estado de situación financiera consolidado.

A efectos de evaluar la exposición al riesgo crediticio de la Entidad y comprender sus concentraciones de riesgo crediticio significativas, a continuación se exponen las revelaciones respecto al riesgo crediticio de los activos financieros y las partidas fuera de balance.

12.1 Préstamos y otras financiamientos medidos a costo amortizado

Según la naturaleza de la información a revelar y las características de los préstamos, la Entidad los agrupa en las siguientes clases:

Composición	BANCO MACRO SA	BANCO BMA SAU	Banco Macro SA más Banco BMA SAU
Total de préstamos y otras financiamientos	1.565.589.731	301.100.939	1.860.303.132
Análisis individual	390.657.827	21.296.280	411.954.107
Análisis colectivo	1.174.931.904	279.804.659	1.448.349.025
Menos: Provisión por PCE	(36.048.676)	(17.441.361)	(53.490.037)
Total	1.529.541.055	283.659.578	1.806.813.095

La siguiente tabla muestra la calidad crediticia y el saldo de deuda correspondiente, según el sistema interno de calificación crediticia de la Entidad, el grado de probabilidad de incumplimiento (PD) y la etapa en que se encuentra cada operación a la fecha de corte y teniendo en cuenta lo explicado en los párrafos precedentes. Los montos presentados son antes de provisiones.

Firmado a efectos de su identificación
 con nuestro informe de fecha: 06/03/2024
 PISTRELLI, HENRY MARTIN Y ASOCIADOS SRL
 CPCECABA Tº 1 Fº 13

Leonardo D. Tróvelli
 Sócio
 Contador Público - UBA
 CPCECABA Tº 287 Fº 155

Firmado a efectos de su identificación
 con nuestro informe de fecha: 06/03/2024
 POR COMISIÓN FISCALIZADORA
 Por Banco Macro SA y Banco BMA SAU

Alejandro Almaraz
 Síndico Titular
 Contador Público - UBA
 CPCECABA Tº 120 Fº 210

Jorge V. Brino
 Presidente
 Banco Macro SA y
 Banco BMA SAU



**NOTAS AL ESTADO FINANCIERO ESPECIAL CONSOLIDADO DE FUSIÓN
DE BANCO MACRO SA Y BANCO BMA SAU AL 31 DE DICIEMBRE DE 2023**
(Cifras expresadas en miles de pesos en moneda homogénea)

Calificación interna	Banco Macro SA				
	Etapa 1	Etapa 2	Etapa 3	Total	%
En cumplimiento	1.471.060.374	47.728.505		1.518.788.879	97,01
Atrasado pero no deteriorado (1)	9.557.533	20.388.785		29.946.318	1,91
Deteriorados			16.854.534	16.854.534	1,08
Total	1.480.617.907	68.117.290	16.854.534	1.565.589.731	100
%	94,57	4,35	1,08	100	

Calificación interna	Banco BMA SAU				
	Etapa 1	Etapa 2	Etapa 3	Total	%
En cumplimiento	276.983.058	1.598.183		278.581.241	92,52
Atrasado pero no deteriorado (1)	2.738	19.405.729		19.408.467	6,45
Deteriorados			3.111.231	3.111.231	1,03
Total	276.985.796	21.003.912	3.111.231	301.100.939	100
%	91,99	6,98	1,03	100	

Calificación interna	Banco Macro SA más Banco BMA SAU				
	Etapa 1	Etapa 2	Etapa 3	Total	%
En cumplimiento	1.741.655.894	49.326.688		1.790.982.582	96,28
Atrasado pero no deteriorado (1)	9.560.271	39.794.514		49.354.785	2,65
Deteriorados			19.965.765	19.965.765	1,07
Total	1.751.216.165	89.121.202	19.965.765	1.860.303.132	100
%	94,14	4,79	1,07	100	

(1) Incluye operaciones que cuentan con atraso mayor a 5 días independientemente del rango de PD asignado.

13. ACTIVOS FINANCIEROS ENTREGADOS EN GARANTÍA

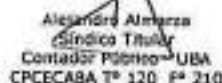
A continuación se detalla la composición de los activos financieros entregados en garantía al 31 de diciembre de 2023 del Banco Macro SA y del Banco BMA SAU:


18

Firmado a efectos de su identificación
con nuestro informe de fecha: 06/03/2024
PISTRELLI, HENRY MARTIN Y ASOCIADOS SRL
CPCECABA Tº 1 Fº 13


Leonardo D. Trovati
Socio
Contador Público - UBA
CPCECABA Tº 287 Fº 155

Firmado a efectos de su identificación
con nuestro informe de fecha: 06/03/2024
POR COMISIÓN FISCALIZADORA
Por Banco Macro SA y Banco BMA SAU


Alejandro Almaraz
Síndico Titular
Contador Público - UBA
CPCECABA Tº 120 Fº 210


Jorge P. Bravo
Presidente
Banco Macro SA y
Banco BMA SAU



**NOTAS AL ESTADO FINANCIERO ESPECIAL CONSOLIDADO DE FUSIÓN
DE BANCO MACRO SA Y BANCO BMA SAU AL 31 DE DICIEMBRE DE 2023**
(Cifras expresadas en miles de pesos en moneda homogénea)

Composición	Valor en libros		
	Banco Macro SA	Banco BMA SAU	Banco Macro SA más Banco BMA SAU
Por operatoria con el BCRA	57.193.494	10.924.050	68.117.544
Por depósitos en garantía	11.068.039	8.569.790	19.037.905
Por operaciones de pase y cauciones	30.447.899		30.447.899
Total	98.709.432	19.493.840	117.603.348

Las Gerencias de las Entidades estiman que no se producirán pérdidas por las restricciones sobre los activos mencionados precedentemente.

14. INFORMACIÓN CUANTITATIVA Y CUALITATIVA SOBRE VALORES RAZONABLES

El valor razonable es definido como el importe por el cual un activo podría ser intercambiado o un pasivo liquidado, en condiciones de independencia mutua entre participantes del mercado principal (o más ventajoso) correctamente informados y dispuestos a ello en una transacción ordenada y corriente, a la fecha de medición en las condiciones actuales del mercado independientemente de si ese precio es directamente observable o estimado utilizando una técnica de valoración bajo el supuesto que la Entidad es una empresa en marcha.

Cuando un instrumento financiero es comercializado en un mercado líquido y activo, su precio en el mercado en una transacción real brinda la mejor evidencia de su valor razonable. No obstante, cuando no se cuenta con el precio estipulado en el mercado o éste no puede ser un indicativo del valor razonable del instrumento, para determinar dicho valor razonable se puede utilizar el valor de mercado de otro instrumento de similares características, el análisis de flujos descontados u otras técnicas aplicables, las cuales se ven afectadas de manera significativa por los supuestos utilizados.

Si bien las Gerencias de las Entidades han utilizado su mejor juicio en la estimación de los valores razonables de sus instrumentos financieros, cualquier técnica para efectuar dicha estimación implica cierto nivel de fragilidad inherente.

Jerarquías de valor razonable

La Entidad utiliza las siguientes jerarquías para determinar y revelar el valor razonable de los instrumentos financieros, según la técnica de valoración aplicada:

- Nivel 1: Precios de cotización (sin ajustar) observables en mercados activos a los que la Entidad accede a la fecha de medición, para activos o pasivos idénticos. La Entidad considera los mercados como activos sólo si hay suficientes actividades de negociación con respecto al volumen y liquidez de activos o pasivos idénticos y cuando haya cotizaciones de precios vinculantes y ejecutables disponibles a la fecha de cierre de cada ejercicio presentado.
- Nivel 2: Técnicas de valoración para las que los datos y las variables que tienen un efecto significativo sobre la determinación del valor razonable registrado o revelado, son observables directa o indirectamente. Tales datos incluyen cotizaciones para activos o pasivos similares en mercados activos, cotizaciones para instrumentos idénticos en mercados inactivos y datos observables distintos de cotizaciones, tales como tasas de interés y curvas de rendimiento, volatilidades implícitas y diferenciales de crédito. Además, pueden ser necesarios ajustes a los datos de entrada de Nivel 2 dependiendo de factores específicos del activo o pasivo, como ser la condición o la ubicación del activo, la medida en que los datos de entrada están relacionados con las partidas que son comparables al activo o pasivo. Sin embargo, si dichos ajustes se basan en datos de entrada no observables que son significativos para toda la medición, la Entidad clasifica los instrumentos como Nivel 3.

Firmado a efectos de su identificación
con nuestro informe de fecha: 06/03/2024
PSTRELLI, HENRY MARTIN Y ASOCIADOS SRL
CPCECABA T° 13 F° 13


Leonardo D. Trovati
Socio
Contador Público - UBA
CPCECABA T° 287 F° 155

Firmado a efectos de su identificación
con nuestro informe de fecha: 06/03/2024
POR COMISIÓN FISCALIZADORA
Por Banco Macro SA y Banco BMA SAU


Alejandro Almaraz
Síndico Titular
Contador Público - UBA
CPCECABA T° 120 F° 210


Jorge P. Briño
Presidente
Banco Macro SA y
Banco BMA SAU



**NOTAS AL ESTADO FINANCIERO ESPECIAL CONSOLIDADO DE FUSIÓN
DE BANCO MACRO SA Y BANCO BMA SAU AL 31 DE DICIEMBRE DE 2023**
(Cifras expresadas en miles de pesos en moneda homogénea)

- Nivel 3: Técnicas de valoración para las que los datos y las variables que tienen un efecto significativo sobre la determinación del valor razonable registrado o revelado, no se basan en información observable del mercado

El siguiente cuadro muestra la jerarquía en la medición del valor razonable de los activos y pasivos financieros de Banco Macro SA y Banco BMA SAU:


Banco Macro SA

Concepto	Costo amortizado	Valor razonable con cambios en ORI	Valor razonable con cambios en resultados	Jerarquía de valor razonable		
			Medición obligatoria	Nivel 1	Nivel 2	Nivel 3
Activos financieros						
Efectivo y depósitos en bancos						
Efectivo	355.671.066					
Entidades financieras y corresponsales	586.502.254					
Otros	56.037					
Títulos de deuda a valor razonable con cambios en resultados			1.547.264.199	1.538.088.982	9.168.201	7.016
Instrumentos derivados			90.204	656	89.548	
Operaciones de pase						
BCRA	527.509.938					
Otros activos financieros	91.647.090		63.401			63.401
Préstamos y otras financiaciones						
Sector público no financiero	4.716.586					
Otras entidades financieras (1)	5.726.610					
Sector privado no financiero y residentes en el exterior						
Adelantos	171.932.978					
Documentos	317.783.083					
Hipotecarios	158.039.257					
Prendarios	28.127.344					
Personales	226.432.766					
Tarjetas de crédito	445.680.843					

Firmado a efectos de su identificación con nuestro informe de fecha: 06/03/2024
 PISTRELLI, HENRY MARTIN Y ASOCIADOS SRL
 CPCECABA TP 1 Pº 13


 Leonardo D. Troyelli
 Socio
 Contador Público - UBA
 CPCECABA TP 287 Pº 155

Firmado a efectos de su identificación con nuestro informe de fecha: 06/03/2024
 POR COMISIÓN FISCALIZADORA
 Por Banco Macro SA y Banco BMA SAU


 Alejandro Almeraz
 Síndico Titular
 Contador Público - UBA
 CPCECABA TP 120 Pº 210


 Jorge P. Gomb
 Presidente
 Banco Macro SA y
 Banco BMA SAU



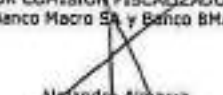
**NOTAS AL ESTADO FINANCIERO ESPECIAL CONSOLIDADO DE FUSIÓN
DE BANCO MACRO SA Y BANCO BMA SAU AL 31 DE DICIEMBRE DE 2023**
(Cifras expresadas en miles de pesos en moneda homogénea)

Concepto (cont.)	Costo amortizado	Valor razonable con cambios en ORI	Valor razonable con cambios en resultados	Jerarquía de valor razonable		
			Medición obligatoria	Nivel 1	Nivel 2	Nivel 3
Arrendamientos financieros	1.425.686					
Otros (1)	169.675.902					
Otros títulos de deuda	139.292.446	220.774.609		220.774.609		
Activos financieros entregados en garantía	73.480.570		25.228.862	25.228.862		
Inversiones en instrumentos de patrimonio			2.620.785	563.674		2.057.111
TOTAL ACTIVOS FINANCIEROS	3.303.700.456	220.774.609	1.575.267.451	1.784.656.783	9.257.749	2.127.528
Pasivos financieros						
Depósitos						
Sector público no financiero	186.468.970					
Sector financiero	7.422.510					
Sector privado no financiero y residentes en el exterior						
Cuentas corrientes	321.827.999					
Caja de ahorros	1.200.855.717					
Plazo fijo e inversiones a plazo	931.490.068					
Otros	111.102.879					
Instrumentos derivados			75.141	40.390	34.751	
Operaciones de pase						
Otras entidades financieras	23.601.328					
Otros pasivos financieros	257.505.908					
Financiamientos recibidos del BCRA y otras instituciones financieras	7.568.788					
Obligaciones negociables emitidas	56.760.979					
Obligaciones negociables subordinadas	329.132.909					
TOTAL PASIVOS FINANCIEROS	3.433.739.055		75.141	40.390	34.751	

Firmado a efectos de su identificación con nuestro informe de fecha: 06/03/2024
PISTRELLI, HENRY MARTIN Y ASOCIADOS SRL
CPCECABA T° 1 F° 13


Leonardo D. Troyelli
Socio
Contador Público - UBA
CPCECABA T° 287 F° 155

Firmado a efectos de su identificación con nuestro informe de fecha: 06/03/2024
POR COMISIÓN FISCALIZADORA
Por Banco Macro SA y Banco BMA SAU


Alejandra Amorza
Sindico Titular
Contador Público - UBA
CPCECABA T° 120 F° 210


Jorge H. Peña
Presidente
Banco Macro SA y
Banco BMA SAU



**NOTAS AL ESTADO FINANCIERO ESPECIAL CONSOLIDADO DE FUSIÓN
DE BANCO MACRO SA Y BANCO BMA SAU AL 31 DE DICIEMBRE DE 2023**
(Cifras expresadas en miles de pesos en moneda homogénea)

Banco BMA SAU


Concepto	Costo amortizado	Valor razonable con cambios en ORI	Valor razonable con cambios en resultados	Jerarquía de valor razonable		
			Medición obligatoria	Nivel 1	Nivel 2	Nivel 3
Activos financieros						
Efectivo y depósitos en bancos						
Efectivo	41.679.514					
Entidades financieras y corresponsales	179.129.092					
Otros						
Títulos de deuda a valor razonable con cambios en resultados			131.501.950	131.238.629	263.321	
Instrumentos derivados			13.053.066		13.053.066	
Operaciones de pase						
BCRA	88.065.167					
Otras Entidades Financieras	7.277					
Otros activos financieros	15.724.036		40.301	40.301		
Préstamos y otras financiaciones						
Sector público no financiero	144					
Otras entidades financieras	4.238.465					
Sector privado no financiero y residentes en el exterior						
Adelantos	115.966.206					
Documentos	15.042.677					
Hipotecarios	8.831.072					
Personales	11.800.482					
Tarjetas de crédito	39.088.724					
Arrendamientos financieros	9.302.848					
Otros	79.388.960					
Otros títulos de deuda	811.502	23.318.695			23.318.695	
Activos financieros entregados en garantía	12.698.345		6.795.495	4.700.973	2.094.522	
Inversiones en instrumentos de patrimonio			81.656			81.656
TOTAL ACTIVOS FINANCIEROS	621.774.510	23.318.695	151.472.468	135.979.903	38.729.604	81.656

22

Firmado a efectos de su identificación con nuestro informe de fecha: 05/03/2024
PISTRELLI, HENRY HARRIN Y ASOCIADOS SRL
CPCECABA Tº 1 Fº 13


Leonardo D. Troyelli
Socio
Contador Público - UBA
CPCECABA Tº 287 Fº 155

Firmado a efectos de su identificación con nuestro informe de fecha: 06/03/2024
POR COMISIÓN FISCALIZADORA
Por Banco Macro SA y Banco BMA SAU


Alejandro Almerca
Síndico Titular
Contador Público - UBA
CPCECABA Tº 120 Fº 210


Jorge P. Bruo
Presidente
Banco Macro SA y
Banco BMA SAU



**NOTAS AL ESTADO FINANCIERO ESPECIAL CONSOLIDADO DE FUSIÓN
DE BANCO MACRO SA Y BANCO BMA SAU AL 31 DE DICIEMBRE DE 2023**
(Cifras expresadas en miles de pesos en moneda homogénea)

Concepto	Costo amortizado	Valor razonable con cambios en ORI	Valor razonable con cambios en resultados	Jerarquía de valor razonable		
			Medición obligatoria	Nivel 1	Nivel 2	Nivel 3
Pasivos financieros						
Depósitos						
Sector público no financiero	631.700					
Sector financiero	12.762.921					
Sector privado no financiero y residentes en el exterior						
Cuentas corrientes	205.949.386					
Caja de ahorros	163.034.880					
Plazo fijo e inversiones a plazo	171.305.639					
Otros	10.624.528					
Pasivos a valor razonable con cambios en resultados			7.765	7.765		
Instrumentos derivados			2.762.738		2.762.738	
Otros pasivos financieros	11.240.759		31.973	31.973		
Financiaciones recibidas del BCRA y otras instituciones financieras	12.156.807					
Obligaciones negociables emitidas	5.468.903					
TOTAL PASIVOS FINANCIEROS	593.175.523		2.802.476	39.738	2.762.738	

Descripción del proceso de medición

El valor razonable de los instrumentos categorizados en nivel 1 se calculó utilizando las cotizaciones vigentes al cierre de cada ejercicio en mercados activos de ser representativas. Actualmente, para la mayor parte de los títulos públicos y privados, existen dos mercados principales en los que opera la Entidad, que son el BYMA y el MAE. Adicionalmente, en el caso de los derivados, tanto el MAE como el Mercado a Término de Rosario SA (ROFEX) son considerados mercados activos.

Por otra parte, para ciertos instrumentos que no cuentan con un mercado activo, categorizados en nivel 2, se utilizaron técnicas de valoración que incluyeron la utilización de operaciones de mercado realizadas en condiciones de independencia mutua, entre partes interesadas y debidamente informadas, siempre que estén disponibles, así como referencias al valor razonable actual de otro instrumento que es sustancialmente similar, o bien el análisis de flujos de efectivo descontados a tasas construidas a partir de información de mercado de instrumentos similares.

Adicionalmente, ciertos activos y pasivos incluidos dentro de esta categoría, fueron valuados utilizando cotizaciones identificadas de idénticos instrumentos en "mercados menos activos".

Finalmente, las Entidades ha categorizado en nivel 3 aquellos activos y pasivos para los que no existen idénticas o similares operaciones en el mercado. Para determinar el valor de mercado de estos instrumentos se utilizaron técnicas de valuación basadas en supuestos propios y valuaciones independientes efectuadas por especialistas externos. Para este enfoque, principalmente se utilizó la metodología del descuento de flujo de fondos.

Al 31 de diciembre de 2023, las Entidades no han cambiado las técnicas ni los supuestos utilizados en la estimación de los valores razonables de los instrumentos financieros.

Firmado a efectos de su identificación con nuestro informe de fecha: 06/03/2024
PISTRELLI, HENRY MARTIN Y ASOCIADOS SRL
CPCECABA Tº 1 Fº 13




Leonardo D. Troyelli
Socio
Contador Público - UBA
CPCECABA Tº 287 Fº 155

Firmado a efectos de su identificación con nuestro informe de fecha: 06/03/2024
POR COMISIÓN FISCALIZADORA
Por Banco Macro SA y Banco BMA SAU



Alejandro Almeraz
Síndico Titular
Contador Público - UBA
CPCECABA Tº 120 Fº 210



Jorge P. Ordo
Presidente
Banco Macro SA y
Banco BMA SAU



**NOTAS AL ESTADO FINANCIERO ESPECIAL CONSOLIDADO DE FUSIÓN
DE BANCO MACRO SA Y BANCO BMA SAU AL 31 DE DICIEMBRE DE 2023**
(Cifras expresadas en miles de pesos en moneda homogénea)

A continuación se expone la conciliación entre los saldos al inicio y al cierre de los activos financieros registrados a valor razonable categorizados en nivel 3:

Banco Macro SA

Conciliación	Al 31 de diciembre de 2023		
	Títulos de deuda	Otros activos financieros	Inversiones en instrumentos de patrimonio
Saldo al inicio del ejercicio	3.213.305	153.882	2.133.089
Transferencias hacia nivel 3			
Transferencias desde nivel 3 (1)			(140.628)
Ganancias y pérdidas	2.331.940	37.262	2.250.161
Altas y bajas	(3.455.281)		
Efecto monetario	(2.082.948)	(127.743)	(2.185.511)
Saldo al cierre	7.016	63.401	2.057.111

(1) Transferencia desde nivel 3 hacia nivel 1 de instrumentos de patrimonio los cuales al 31 de diciembre de 2023 fueron valuados utilizando precios de cotización observables en mercados activos.

Los valores razonables de instrumentos medidos a nivel 3 son determinados por la entidad a partir de técnicas de valuación que derivan del "método del ingreso", cuyos datos principales no observables tienen que ver con tasas de descuento, y sobre los cuales un cambio razonable en dichos datos de entrada no generaría efectos significativos sobre los Estados Financieros tomados en su conjunto.

Cambios en niveles de valor razonable

Las Entidades monitorean la disponibilidad de información de mercado para evaluar la clasificación de los instrumentos financieros en las distintas jerarquías de valor razonable, así como la consecuente determinación de transferencias entre niveles 1, 2 y 3 a cada cierre.


Al 31 de diciembre de 2023, la Entidad no ha registrado transferencias entre niveles 1, 2 o 3 excepto por las detalladas anteriormente.

Activos y pasivos financieros no registrados a valor razonable


A continuación se describen las principales metodologías y supuestos utilizados para determinar los valores razonables de los instrumentos financieros no registrados a su valor razonable en los presentes Estados Financieros consolidados:

- Instrumentos cuyo valor razonable es similar al valor en libros: para los activos y pasivos financieros que son líquidos o tienen vencimientos a corto plazo (menor a tres meses), se consideró que el valor en libros es similar al valor razonable.
- Instrumentos financieros de tasa fija y tasa variable: el valor razonable de los activos financieros se determinó descontando los flujos de fondos futuros a las tasas de mercado corrientes ofrecidas para cada ejercicio para instrumentos financieros de similares características. El valor razonable estimado de los depósitos o deudas con tasa de interés fija se determinó descontando los flujos de fondos futuros mediante la utilización de tasas de interés estimadas para imposiciones o colocaciones con vencimientos similares a las de la cartera de la Entidad.

Firmado a efectos de su identificación con nuestro informe de fecha: 06/03/2024
PISTRELLI, HENRY MARTIN Y ASOCIADOS SRL
CPCECABA Tº 1 Fº 13


Leonardo D. Troyelli
Socio
Contador Público - UBA
CPCECABA Tº 287 Fº 155

Firmado a efectos de su identificación con nuestro informe de fecha: 06/03/2024
POR COMISIÓN FISCALIZADORA
Por Banco Macro SA y Banco BMA SAU


Alejandro Almaraz
Síndico Titular
Contador Público - UBA
CPCECABA Tº 120 Fº 210


Jorge P. Onto
Presidente
Banco Macro SA y
Banco BMA SAU



**NOTAS AL ESTADO FINANCIERO ESPECIAL CONSOLIDADO DE FUSIÓN
DE BANCO MACRO SA Y BANCO BMA SAU AL 31 DE DICIEMBRE DE 2023**
(Cifras expresadas en miles de pesos en moneda homogénea)

- Para los activos y pasivos con cotización pública, o bien con precios informados por ciertos proveedores de precios reconocidos, el valor razonable se determinó en base a dichos precios.

El siguiente cuadro muestra la jerarquía en la medición del valor razonable de los activos y pasivos financieros de Banco Macro SA y Banco BMA SAU:

Banco Macro SA

Concepto	Valor Contable	31/12/2023			
		Nivel 1	Nivel 2	Nivel 3	Valor razonable
Activos financieros					
Efectivo y depósitos en bancos	942.229.357	942.229.357			942.229.357
Operaciones de pase	527.509.938	527.509.938			527.509.938
Otros activos financieros	91.647.090	91.647.090			91.647.090
Préstamos y otras financiaciones	1.529.541.055			1.334.964.291	1.334.964.291
Otros títulos de deuda	139.292.446	42.321.775	55.565.564	48.710.590	146.597.929
Activos financieros entregados en garantía	73.480.570	73.480.570			73.480.570
TOTAL ACTIVOS FINANCIEROS	3.303.700.456	1.677.188.730	55.565.564	1.383.674.881	3.116.429.175

Concepto	Valor Contable	31/12/2023			
		Nivel 1	Nivel 2	Nivel 3	Valor razonable
Pasivos financieros					
Depósitos	2.759.169.143	1.656.964.363		1.103.768.433	2.760.732.796
Operaciones de pase	23.601.328	23.601.328			23.601.328
Otros pasivos financieros	257.505.908	246.510.635	10.497.796		257.008.431
Financiaciones recibidas del BCRA y otras instituciones financieras	7.568.788	7.348.042	220.746		7.568.788
Obligaciones negociables emitidas	56.760.979		57.573.189		57.573.189
Obligaciones negociables subordinadas	329.132.909		278.642.152		278.642.152
TOTAL PASIVOS FINANCIEROS	3.433.739.055	1.934.424.368	346.933.883	1.103.768.433	3.385.126.684

Firmado a efectos de su identificación con nuestro informe de fecha: 06/03/2024
PISTRELLI, HENRY MARTIN Y ASOCIADOS SRL
CPCECABA Tº 1 Fº 13


Leonardo D. Trovati
Socio
Contador Público - UBA
CPCECABA Tº 287 Fº 155

Firmado a efectos de su identificación con nuestro informe de fecha: 06/03/2024
POR COMISIÓN FISCALIZADORA
Por Banco Macro SA y Banco BMA SAU


Alejandro Amara
Síndico Titular
Contador Público - UBA
CPCECABA Tº 120 Fº 210


Jorge R. Brito
Presidente
Banco Macro SA y
Banco BMA SAU



**NOTAS AL ESTADO FINANCIERO ESPECIAL CONSOLIDADO DE FUSIÓN
 DE BANCO MACRO SA Y BANCO BMA SAU AL 31 DE DICIEMBRE DE 2023**
 (Cifras expresadas en miles de pesos en moneda homogénea)

Banco BMA SAU

Concepto	Valor Contable	31/12/2023			
		Nivel 1	Nivel 2	Nivel 3	Valor razonable
Activos financieros					
Efectivo y depósitos en bancos	220.808.606	220.808.606			220.808.606
Operaciones de pase	88.072.444	88.072.444			88.072.444
Otros activos financieros	15.724.036	15.724.036			15.724.036
Préstamos y otras financiaciones	283.659.578			277.272.042	277.272.042
Otros títulos de deuda	811.502		811.502		811.502
Activos financieros entregados en garantía	12.698.345	12.698.345			12.698.345
TOTAL ACTIVOS FINANCIEROS	621.774.511	337.303.431	811.502	277.272.042	615.386.975

Concepto	Valor Contable	31/12/2023			
		Nivel 1	Nivel 2	Nivel 3	Valor razonable
Pasivos financieros					
Depósitos	564.309.054	387.676.380		173.907.666	561.584.046
Otros pasivos financieros	11.272.732	11.272.732			11.272.732
Financiaciones recibidas del BCRA y otras instituciones financieras	12.156.807	12.156.807			12.156.807
Obligaciones negociables emitidas	5.468.903		4.988.017		4.988.017
TOTAL PASIVOS FINANCIEROS	593.207.496	411.105.919	4.988.017	173.907.666	590.001.602

Firmado a efectos de su identificación con nuestro informe de fecha: 06/03/2024
 RISTRELLI, HENRY MARTIN Y ASOCIADOS SRL
 CPCECABA TP-1 Fº 13

Leonardo O. Troyali
 Socio
 Contador Público - USA
 CPCECABA Tº 287 Fº 155

Firmado a efectos de su identificación con nuestro informe de fecha: 06/03/2024
 POR COMISIÓN FISCALIZADORA
 Por Banco Macro SA y Banco BMA SAU

Alejandro Almaraz
 Síndico Titular
 Contador Público - USA
 CPCECABA Tº 120 Fº 210

Jorge P. Gatto
 Presidente
 Banco Macro SA y
 Banco BMA SAU



**NOTAS AL ESTADO FINANCIERO ESPECIAL CONSOLIDADO DE FUSIÓN
DE BANCO MACRO SA Y BANCO BMA SAU AL 31 DE DICIEMBRE DE 2023**
(Cifras expresadas en miles de pesos en moneda homogénea)

Banco Macro SA más Banco BMA SAU

Concepto	Valor Contable	31/12/2023			
		Nivel 1	Nivel 2	Nivel 3	Valor razonable
Activos financieros					
Efectivo y depósitos en bancos	1.163.037.963	1.163.037.963			1.163.037.963
Operaciones de pase	615.582.382	615.582.382			615.582.382
Otros activos financieros	106.980.558	106.980.558			106.980.558
Préstamos y otras financiamientos	1.806.813.095			1.612.236.333	1.612.236.333
Otros títulos de deuda	140.103.948	42.321.775	56.377.066	48.710.590	147.409.431
Activos financieros entregados en garantía	85.578.991	85.578.991			85.578.991
TOTAL ACTIVOS FINANCIEROS	3.918.096.937	2.013.501.669	56.377.066	1.660.946.923	3.730.825.658

Concepto	Valor Contable	31/12/2023			
		Nivel 1	Nivel 2	Nivel 3	Valor razonable
Pasivos financieros					
Depósitos	3.321.414.732	2.044.640.743		1.277.676.099	3.322.316.842
Operaciones de pase	23.601.328	23.601.328			23.601.328
Otros pasivos financieros	269.521.079	258.525.806	10.497.796		269.023.602
Financiamientos recibidos del BCRA y otras instituciones financieras	19.799.011	19.578.265	220.746		19.799.011
Obligaciones negociables emitidas	61.748.996		62.561.206		62.561.206
Obligaciones negociables subordinadas	329.132.909		278.642.152		
TOTAL PASIVOS FINANCIEROS	4.025.218.055	2.346.346.142	351.921.900	1.277.676.099	3.975.944.141

15. COMBINACIONES DE NEGOCIOS

15.1 Comercio Interior SAU

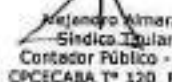
El 18 de mayo de 2023, el Banco Macro SA adquirió a Inversora Juramento SA el 100% del capital social y votos de Comercio Interior SAU, entidad dedicada al corretaje de cereales.

27

Firmado a efectos de su identificación con nuestro informe de fecha: 06/03/2024
PISTRELLI, HENRY MARTIN Y ASOCIADOS SRL
CPCECABA T° 1 F° 13


Leonardo D. Trovelli
Socio
Contador Público - UBA
CPCECABA T° 287 F° 155

Firmado a efectos de su identificación con nuestro informe de fecha: 06/03/2024
POR COMISIÓN FISCALIZADORA
Por Banco Macro SA y Banco BMA SAU


Alejandro Amarza
Síndico Titular
Contador Público - UBA
CPCECABA T° 120 F° 210


Jorge P. Brito
Presidente
Banco Macro SA y
Banco BMA SAU



**NOTAS AL ESTADO FINANCIERO ESPECIAL CONSOLIDADO DE FUSIÓN
 DE BANCO MACRO SA Y BANCO BMA SAU AL 31 DE DICIEMBRE DE 2023**
 (Cifras expresadas en miles de pesos en moneda homogénea)

La Asamblea Extraordinaria de dicha sociedad celebrada el 6 de octubre de 2023 estimó conveniente y aprobó la modificación de la denominación social por "Macro Agro S.A.U." y, consecuentemente, sujeto a la autorización de la Inspección General de Personas Jurídicas de la Provincia de Santa Fe (IGPJ), se propuso reformar el artículo 1º del estatuto social. El trámite se presentó en la IGPJ el 27 de octubre de 2023.

Activos adquiridos y pasivos asumidos

El valor razonable de los activos identificados y de los pasivos asumidos a la fecha de adquisición fueron los siguientes:

Composición	Valor razonable a la fecha de adquisición
Activo	
Efectivo y depósitos en bancos	47.782
Títulos de deuda a valor razonable con cambios en resultados	986.466
Préstamos y otras financiaciones	138.047
Activos financieros entregados en garantía	1.899.588
Otros activos financieros	7.393.142
Propiedad, planta y equipo	133.492
Activos intangibles	29.675
Otros activos no financieros	109.667
	10.737.859
Pasivo	
Otros pasivos financieros	7.325.831
Provisiones	20.666
Pasivo por impuesto a las ganancias corriente	124.492
Pasivo por impuesto a las ganancias diferido	147.107
Otros pasivos no financieros	2.036.240
	9.654.336
Activos netos adquiridos a valor razonable	1.083.523

La llave de negocio generada como consecuencia de la adquisición de Comercio Interior SAU asciende a 339.958.

De acuerdo con el contrato de compraventa de acciones, el precio de esta transacción se estableció en USD 5.218.800, el cual será abonado en cuotas variables anuales con el producido de los dividendos de Comercio Interior SAU, por lo que la Entidad cede a favor del vendedor el 100% de los derechos que tiene y le corresponden sobre los dividendos, hasta el pago íntegro del precio de la compra. El vencimiento de cada cuota operará dentro de los 15 días de aprobados por la Asamblea los Estados Financieros de Comercio Interior SAU, comenzando la primera de ellas en el año 2024.

Para medir el pasivo que surge de esta transacción, la Entidad realizó una proyección de los ingresos futuros de la sociedad descontándolos a la tasa propia del negocio, lo que determino que a la fecha de adquisición el mismo asciende a USD 2.973.375.

Firmado a efectos de su identificación
 con nuestro informe de fecha: 06/03/2024
 PESTRELLI, HENRY MARTIN Y ASOCIADOS SRL
 CPCECABA Tº 1º Fº 13

Leonardo D. Trovati
 Socio
 Contador Público - USA
 CPCECABA Tº 287 Fº 155

Firmado a efectos de su identificación
 con nuestro informe de fecha: 06/03/2024
 POR COMISIÓN FISCALIZADORA
 Por Banco Macro SA y Banco BMA SAU

Alejandro Almaraz
 Síndico Titular
 Contador Público - USA
 CPCECABA Tº 120 Fº 210

Jorge S. Miró
 Presidente
 Banco Macro SA y
 Banco BMA SAU



**NOTAS AL ESTADO FINANCIERO ESPECIAL CONSOLIDADO DE FUSIÓN
 DE BANCO MACRO SA Y BANCO BMA SAU AL 31 DE DICIEMBRE DE 2023**
 (Cifras expresadas en miles de pesos en moneda homogénea)

Con fecha 29 de septiembre de 2023, Comercio Interior SAU distribuyó dividendos en efectivo por 440.000 (importe sin reexpresar), los cuales fueron recibidos por Banco Macro SA el 2 de octubre de 2023. Como consecuencia de lo explicado en los párrafos anteriores, dichos dividendos fueron destinados al pago del pasivo por la compra, el cual disminuyó en USD 558.651,70.

15.2 Banco BMA SAU (anteriormente Banco Itaú Argentina SA) y sus subsidiarias

Con fecha 23 de agosto de 2023, Banco Macro SA celebró con Itaú Unibanco Holding SA, por intermedio de sus afiliadas Itaú Unibanco SA, Banco Itaú BBA SA e Itaú Consultoría de Valores Mobiliarios e Participações SA (en conjunto "Itaú"), un acuerdo de compraventa de acciones, en virtud del cual, sujeto al cumplimiento de ciertas condiciones (sustancialmente la aprobación de la operación por parte del BCRA), la Entidad adquirirá de Itaú las acciones representativas del 100% del capital social y de los votos de Banco Itaú Argentina SA, Itaú Asset Management SA e Itaú Valores SA.

Con fecha 2 de noviembre de 2023, el Directorio del BCRA autorizó la mencionada compra, de acuerdo al siguiente detalle:

- **Banco Itaú Argentina SA:** se adquirió el 100% del capital social y de los votos de Banco Itaú Argentina SA, representado por 729.166.165 acciones ordinarias y 14.565.089 acciones preferidas, de las cuales: (i) 721.697.119 acciones ordinarias y 14.565.089 acciones preferidas que representan el 98,995733% del capital social, fueron adquiridas a Itaú Unibanco SA y (ii) 7.469.046 acciones ordinarias que representan el 1,004267% del capital social fueron adquiridas a Itaú BBA SA.
- **Itaú Asset Management SA:** se adquirió de manera directa por parte de Itaú Unibanco SA, la cantidad de 11.950 acciones que representan el 13,00% del capital social de Itaú Asset Management SA; y de manera indirecta, a través de la adquisición de Banco Itaú Argentina SA, la cantidad de 80.000 acciones, que representan el 87,00% del capital social de Itaú Asset Management SA.
- **Itaú Valores SA:** se adquirió de manera directa por parte de Itaú Consultoría de Valores Mobiliarios e Participações SA, la totalidad de su tenencia accionaria, es decir la cantidad de 6.814.535 acciones, que representan el 13,00% del capital social y votos de Itaú Valores SA; y de manera indirecta, a través de la adquisición de Banco Itaú Argentina SA, la cantidad de 45.604.965 acciones, que representan el 87,00% del capital social y votos de Itaú Valores SA.

Activos adquiridos y pasivos asumidos

El valor razonable de los activos identificados y de los pasivos asumidos a la fecha de adquisición fueron los siguientes:

Firmado a efectos de su identificación
 con nuestro informe de fecha: 06/03/2024
 PISTRELLI, HENRY MARTIN Y ASOCIADOS SRL
 CPCECABA TP 1, Fº 13

Leonardo D. Troyelli
 Socio
 Contador Público - UBA
 CPCECABA Tº 287 Fº 155

Firmado a efectos de su identificación
 con nuestro informe de fecha: 06/03/2024
 POR COMISIÓN FISCALIZADORA
 Por Banco Macro SA y Banco BMA SAU

Alejandro Almeraz
 Síndico Titular
 Contador Público - UBA
 CPCECABA Tº 120 Fº 210

Jorge P. Brito
 Presidente
 Banco Macro SA y
 Banco BMA SAU



**NOTAS AL ESTADO FINANCIERO ESPECIAL CONSOLIDADO DE FUSIÓN
DE BANCO MACRO SA Y BANCO BMA SAU AL 31 DE DICIEMBRE DE 2023**
(Cifras expresadas en miles de pesos en moneda homogénea)

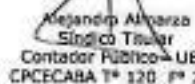
Composición	Valor razonable a la fecha de adquisición
Activo	
Efectivo y depósitos en bancos	160.975.229
Títulos de deuda a valor razonable con cambios en resultados	51.232.686
Instrumentos derivados	22.198.599
Operaciones de pase	255.552.986
Otros activos financieros	16.610.423
Préstamos y otras financiaciones	290.578.416
Otros títulos de deuda	68.697.853
Activos financieros entregados en garantía	40.705.395
Activos por impuesto a las ganancias corriente	203.976
Inversiones en Instrumentos del patrimonio	190.362
Inversión en subsidiarias, asociadas y negocios conjuntos	9.599.589
Propiedad, planta y equipo	37.443.475
Activos intangibles	21.298.818
Activos por impuesto a las ganancias diferido	18.763.919
Otros activos no financieros	7.400.772
Activos no corrientes mantenidos para la venta	12.974.758
	1.014.427.256
Pasivo	
Depósitos	675.034.941
Pasivos a valor razonable con cambios en resultados	20.346.543
Instrumentos derivados	8.578.570
Otros pasivos financieros	19.082.094
Financiaciones del BCRA y otros Inst. Financieros	10.666.322
Obligaciones negociables emitidas	5.920.878
Pasivo por impuesto a las ganancias corriente	20.058.160
Provisiones	2.983.960
Pasivo por impuesto a las ganancias diferido	17.707.310
Otros pasivos no financieros	54.821.380
	835.200.158
Activos netos adquiridos a valor razonable	179.227.098

El precio de esta transacción se estableció en USD 50.000.000 que fueron fijados al momento del acuerdo y abonados con fecha 3 de noviembre de 2023 y un monto adicional producto del ajuste del resultado obtenido por Banco BMA SAU (anteriormente Banco Itaú Argentina SA), BMA Asset Management SA (anteriormente Itaú Asset Management SA) y BMA Valores SA (anteriormente Itaú Valores SA) entre el 1º de abril de 2023 y la fecha de cierre establecida en el contrato de compra, que a la fecha de emisión de los presentes Estados Financieros consolidados se encuentra en proceso de determinación.

Firmado a efectos de su identificación
con nuestro informe de fecha: 06/03/2024
PISTRELLI, HENRY MARTÍN Y ASOCIADOS SRL
CPCECABA Tº 1 Fº 13


Leonardo D. Trovati
Socio
Contador Público - UBA
CPCECABA Tº 287 Fº 155

Firmado a efectos de su identificación
con nuestro informe de fecha: 06/03/2024
POR COMISIÓN FISCALIZADORA
Por Banco Macro SA y Banco BMA SAU


Alejandro Alvarzo
Sindicado Titular
Contador Público - UBA
CPCECABA Tº 120 Fº 210


Jorge F. Basso
Presidente
Banco Macro SA y
Banco BMA SAU



**NOTAS AL ESTADO FINANCIERO ESPECIAL CONSOLIDADO DE FUSIÓN
 DE BANCO MACRO SA Y BANCO BMA SAU AL 31 DE DICIEMBRE DE 2023**
 (Cifras expresadas en miles de pesos en moneda homogénea)

Los ingresos por intereses y los ingresos por comisiones desde la fecha de adquisición del Banco BMA SAU (anteriormente Banco Itaú Argentina SA), medidos sobre bases consolidadas, ascienden a 73.462.184 y 4.006.913, respectivamente, en tanto que el resultado del ejercicio al 31 de diciembre 2023 asciende a 31.913.784.

Si la combinación de negocios hubiera tenido lugar al inicio del año, los ingresos por intereses y los ingresos por comisiones de la Entidad habrían ascendido a 2.827.353.743 y 263.605.335, respectivamente, y el resultado del ejercicio al 31 de diciembre 2023 hubiera ascendido a 593.275.103.

Como el importe de los activos netos adquiridos exceden el valor razonable del precio pagado, la Entidad registró una ganancia generada por esta adquisición por 156.768.122, que se encuentra registrada en el rubro "Utilidades Diversas".

El cálculo de esta ganancia está sujeto a cambios debido a que las estimaciones de todos los valores razonables están siendo revisados y pueden ser modificados durante el período de un año desde la fecha de adquisición según lo establece la NIIF 3. Sin embargo, la Gerencia de la Entidad no espera cambios significativos en estos importes.

16. INVERSIONES EN SUBSIDIARIAS, ASOCIADAS Y NEGOCIOS CONJUNTOS

16.1 Asociadas

El siguiente cuadro presenta la información financiera resumida sobre la inversión del Banco Macro SA en sus asociadas:

Entidad	% de participación	Patrimonial		Resultados		
		31/12/2023	31/12/2022	31/12/2023	31/12/2022	
Macro Warrants SA	5%	11.581	17.327	(5.746)	(5.048)	(1) y (2)
Play Digital SA	9,45%	747.460	1.317.127	(1.521.734)	(1.289.561)	(1) y (2)
Alianza SGR	24,98%	3.010		(88.831)		(1)

- (1) La existencia de influencia significativa se pone en evidencia a través de la representación que posee la Entidad en el Directorio de estas asociadas.
- (2) Para medir esta inversión, se ha utilizado información contable de esta asociada al 30 de septiembre de 2023. Adicionalmente se han considerado, de corresponder, las transacciones significativas realizadas o eventos que ocurrieron entre el 1 de octubre de 2023 y el 31 de diciembre de 2023.


16.2 Negocios conjuntos en los que participa la Entidad

El siguiente cuadro presenta la información financiera resumida sobre la inversión del Banco Macro SA en sus negocios conjuntos:

Firmado a efectos de su identificación con nuestro informe de fecha: 06/03/2024
 PISTRELLI, HENRY MARTIN Y ASOCIADOS SRL
 CPCECABA T° 1 F° 13


 Leonardo D. Trayel
 Socio
 Contador Público - UBA
 CPCECABA T° 287 F° 155

Firmado a efectos de su identificación con nuestro informe de fecha: 05/03/2024
 POR COMISIÓN FISCALIZADORA
 Por Banco Macro SA y Banco BMA SAU


 Alejandro Almerza
 Síndico Titular
 Contador Público - UBA
 CPCECABA T° 120 F° 210


 Jorge P. Datto
 Presidente
 Banco Macro SA y
 Banco BMA SAU



**NOTAS AL ESTADO FINANCIERO ESPECIAL CONSOLIDADO DE FUSIÓN
 DE BANCO MACRO SA Y BANCO BMA SAU AL 31 DE DICIEMBRE DE 2023**
 (Cifras expresadas en miles de pesos en moneda homogénea)

Entidad	% de participación	Patrimonial		Resultados	
		31/12/2023	31/12/2022	31/12/2023	31/12/2022
Banco Macro SA - Bizland SAU Unión transitoria	50%	828.510	2.001.551	514.407	1.005.610
Finova SA	50%	94.550	219.021	(124.470)	(39.119)

Para mayor información sobre el detalle de las inversiones en subsidiarias, asociadas y negocios conjuntos, proporcionamos el siguiente detalle de participaciones en otras sociedades.

Denominación	Acciones y/o Cuotepartes				Importes al 31/12/2023	Actividad principal	Información sobre el emisor			
	Clases	Valor nominal unitario	Votos por acción	Cantidad			Datos sobre el último estado financiero publicado			
							Fecha de cierre del período / ejercicio	Capital	Patrimonio Neto	Resultado del período / ejercicio
En entidades financieras - Controladas										
Del país										
Banco BMA SAU	Ordinaria	1	1	729.195.155	305.940.457	Entidad bancaria	31/12/2023	742.731	208.654.470	36.952.377
Subtotal en el país					305.940.457					
Del exterior										
Micro Bank Limited	Ordinaria	1	1	39.815.000	27.378.391	Entidad bancaria	31/12/2023	86.501	27.378.391	1.692.080
Subtotal en el exterior					27.378.391					
Total en entidades financieras controladas					333.318.848					
Total en entidades financieras					333.318.848					
En empresas de servicios complementarios - Controladas										
Del país										
Macro Seguros SAU	Ordinaria	1	1	32.885.683	55.519.112	Servicios seguros	31/12/2023	13.888	55.765.599	24.418.915
Macro Fondos SGFCISA	Ordinaria	1	1	323.183	1.894.936	Soc. gerente de FCI	31/12/2023	1.733	10.075.495	7.277.319
Macro Fianza SAU	Ordinaria	1	1	47.287.236	603.190	Servicios de FCI	31/12/2023	47.287	456.291	3.050
Argenpay SAU	Ordinaria	1	1	1.001.200.000	6.539.087	Servicios de pagos electrónicos	31/12/2023	1.001.200	6.941.367	2.225.560
Fittech SGR	Ordinaria	1	1	139.993	155.289	Sociedad de gerencia mixta	31/12/2023	480	431.372	458.005
Comercio Interior SAU	Ordinaria	1	1	415.319	1.313.540	Comercio de comestibles	31/12/2023	615	384.395	471.290
BMA Asset Management SA	Ordinaria	10	1	11.950	944.212	Soc. gerente de FCI	31/12/2023	920	7.265.363	4.262.373
BMA Valores SA	Ordinaria	1	1	6.834.335	342.057	Servicios bursátiles	31/12/2023	52.420	2.431.283	209.980
Subtotal en el país					67.511.353					
Total en empresas de servicios complementarios controladas					67.511.353					

Firmado a efectos de su identificación con nuestro informe de fecha: 06/03/2024
 PESTRELLI, HENRY MARTIN Y ASOCIADOS SRL
 CPCECABA Tº 1 Fº 13

Leonardo D. Trovati
 Socio
 Contador Público - UBA
 CPCECABA Tº 287 Fº 155

Firmado a efectos de su identificación con nuestro informe de fecha: 06/03/2024
 POR COMISIÓN FISCALIZADORA
 Por Banco Macro SA y Banco BMA SAU

Alejandro Almaraz
 Síndico-Tribunador
 Contador Público - UBA
 CPCECABA Tº 120 Fº 210

Jorge P. Briza
 Presidente
 Banco Macro SA
 Banco BMA SAU



**NOTAS AL ESTADO FINANCIERO ESPECIAL CONSOLIDADO DE FUSIÓN
 DE BANCO MACRO SA Y BANCO BMA SAU AL 31 DE DICIEMBRE DE 2023**
 (Cifras expresadas en miles de pesos en moneda homogénea)

Denominación	Acciones y/o Cuotapartes				Importe al 31/12/2023	Actividad principal	Información sobre el año			
	Clase	Valor nominal unitario	Votos por acción	Cantidad			Datos sobre el último estado financiero publicado			
							Fecha de cierre del período / ejercicio	Capital	Patrimonio Neto	Resultado del período / ejercicio
- Asociadas y negocios conjuntos del país										
Uniones Sreitorales de Empresas					818.510					
Play Digital SA	Ordinaria	1	1	363.140.823	667.249	Gestión servicios tributarios	30/09/2023	3.861.824	8.509.500	(5.300.463)
Finco SA	Ordinaria	1	1	225.808	54.550	Servicios electrónicos, tecnológicos e informáticos	30/09/2023	450	189.151	87.454
Atenza SCR	Ordinaria	1	1	359.788	3.810	Servicios de informática	31/12/2023	1.200	22.048	(23.508)
Subtotal en el país					1.693.319					
Total en empresas de servicios complementarias en otras sociedades asociadas y negocios conjuntos					1.593.319					
Total en empresas de servicios complementarias					89.104.872					
En otras sociedades										
- Asociadas y negocios conjuntos del país										
Raco Watana SA	Ordinaria	1	1	50.000	11.581	Emisión de warrants	30/09/2023	1.000	231.617	(13.539)
Subtotal en el país					11.581					
Total en otras sociedades					11.581					
Total de participaciones en otras sociedades					307.568.976					

17. PARTES RELACIONADAS

Parte relacionada es toda persona o entidad que está relacionada con la Entidad:

- ejerce control o control conjunto sobre la Entidad;
- ejerce influencia significativa sobre la Entidad;
- es un miembro del personal clave de la gerencia de la Entidad o de la controladora de la Entidad;
- miembros del mismo grupo;
- una entidad es una asociada (o una asociada de un miembro de un grupo del que la otra entidad es miembro).

Personal clave de la Gerencia son aquellas personas que tienen autoridad y responsabilidad para planificar, dirigir y controlar las actividades de la Entidad, directa o indirectamente. La Entidad considera como personal clave de la gerencia, a efectos de la NIC 24, a los miembros del Directorio y la Alta Gerencia integrante de los Comités de Gestión de Riesgos, Activos y Pasivos y Créditos Senior.

A continuación se exponen los saldos correspondientes a las operaciones efectuadas con las partes relacionadas al 31 de diciembre de 2023:

Firmado a efectos de su identificación con nuestro informe de fecha: 05/03/2024
 PISTRELLI, HENRY MARTIN Y ASOCIADOS SRL
 CPCECABA Tº 1 - Fº 13

Leonardo D. Trovelli
 Socio
 Contador Público - UBA
 CPCECABA Tº 287 Fº 155

Firmado a efectos de su identificación con nuestro informe de fecha: 05/03/2024
 POR COMISIÓN FISCALIZADORA
 Por Banco Macro SA y Banco BMA SAU

Alejandro Almada
 Síndico Titular
 Contador Público - UBA
 CPCECABA Tº 120 Fº 210

Jorge P. Bello
 Presidente
 Banco Macro SA y
 Banco BMA SAU




**NOTAS AL ESTADO FINANCIERO ESPECIAL CONSOLIDADO DE FUSIÓN
DE BANCO MACRO SA Y BANCO BMA SAU AL 31 DE DICIEMBRE DE 2023**
(Cifras expresadas en miles de pesos en moneda homogénea)

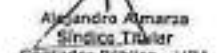
	Al 31 de diciembre de 2023								
	Principales subsidiarias(1)					Asociadas	Personal clave de la gerencia (3)	Otras partes relacionadas	Total
	Macro Bank Limited	Macro Securities SAU (2)	Argenpay SAU	Fintech SGR	Comercio Interior SAU				
Activo									
Efectivo y depósitos en bancos	6.478								6.478
Otros activos financieros				8.326.118			1.077.944	7.139.810	16.543.872
Préstamos y otras financiaciones (4)									
Documentos								1.284.488	1.284.488
Adelantos							257.516	2.662.095	2.919.611
Tarjetas de crédito							605.145	129.042	734.187
Arrendamientos financieros					30.976			51.602	82.578
Personales							5.562		5.562
Hipotecarios							1.261.934		1.261.934
Otros (5)							378.210	5.877.322	6.255.532
Garantías otorgadas								26.357.386	26.357.386
Total de Activo	6.478			8.326.118	30.976		3.586.311	43.501.745	55.451.628
Pasivo									
Depósitos		15.785.008	258.554	24.681	11.170	304.321	24.665.263	21.695.667	62.744.664
Pasivos a valor razonable con cambios en resultados								13.817.710	13.817.710
Otros pasivos financieros							5.108.496	954.452	6.062.948
Obligaciones negociables emitidas		2.884.982							2.884.982
Obligaciones negociables subordinadas				781.691	123.425				905.116
Otros pasivos no financieros								4.991.527	4.991.527
Total de Pasivo		18.669.990	258.554	806.372	134.595	304.321	29.773.759	41.459.356	91.406.947

- (1) Estas operaciones se eliminan durante el proceso de consolidación.
- (2) Incluye saldos de su sociedad controlada Macro Fondos SGFCISA.
- (3) Incluye a los familiares cercanos al personal clave de la Gerencia
- (4) El saldo máximo de Préstamos y otras financiaciones al 31 de diciembre de 2023 para Macro Securities SAU, Comercio Interior SAU, Personal Clave de la gerencia y Otras partes relacionadas es de 21.637.333, 68.502, 3.762.515 y 51.513.614, respectivamente
- (5) Corresponde a Préstamos y otras financiaciones no mencionados en otros apartados, principalmente Otros préstamos, Operaciones de financiaciones de comercio exterior y Préstamos con títulos públicos.

Firmado a efectos de su identificación con nuestro informe de fecha: 06/03/2024
PISTRELLI, HENRY MARTIN Y ASOCIADOS SRL
CPCECABA Tº 1 Fº 13


Leonardo D. Trovati
Socio
Contador Público - UBA
CPCECABA Tº 287 Fº 155

Firmado a efectos de su identificación con nuestro informe de fecha: 06/03/2024
POR COMISIÓN FISCALIZADORA
Por Banco Macro SA y Banco BMA SAU


Alejandro Amara
Síndico Titular
Contador Público - UBA
CPCECABA Tº 120 Fº 210


Jorge B. Brito
Presidente
Banco Macro SA y
Banco BMA SAU



**NOTAS AL ESTADO FINANCIERO ESPECIAL CONSOLIDADO DE FUSIÓN
 DE BANCO MACRO SA Y BANCO BMA SAU AL 31 DE DICIEMBRE DE 2023**
 (Cifras expresadas en miles de pesos en moneda homogénea)

18. PROPIEDAD, PLANTA Y EQUIPO

El rubro comprende los bienes tangibles de propiedad de la Entidad utilizados en su actividad específica.

Los movimientos de estos bienes al 31 de diciembre de 2023 de Banco Macro SA y de Banco BMA SAU se encuentran expuestos en los siguientes cuadros:

Banco Macro SA

Concepto	Valor de origen al inicio del ejercicio	Vida útil total estimada en años	Altas	Bajas	Transferencias	Depreciación					Valor residual al cierre del ejercicio	
						Acumulada	Transferencias	Baja	Del ejercicio	Al cierre		
Medición al costo												
Inmuebles	266.475.464	10	1.618.607	159.005	1.331.837	35.289.327	(143.310)	27.456	8.710.448	41.829.669	257.515.058	
Mobiliario e instalaciones	45.557.646	10	1.512.327		1.790.789	22.976.155	1.852		3.876.712	26.854.715	22.045.547	
Máquinas y equipos	66.268.792	5	8.405.925		358.855	47.673.673	1.218		8.513.517	56.187.805	10.137.776	
Vehículos	8.753.032	5	2.210.622	826.056	(9.190)	6.757.805	6.751	649.916	995.515	7.396.615	2.925.801	
Otros en curso	4.127.144		8.985.718		(4.310.626)						8.522.334	
Derecho de uso inmuebles	29.179.463	5	3.430.158	1.227.680	4.327	16.878.722	(690)	392.329	3.867.946	20.153.389	7.760.675	
Derecho de uso muebles		5	2.491.625						428.431	428.431	2.163.195	
Total propiedad, planta y equipo	446.289.539		29.070.957	3.192.749	(1.073.238)	129.775.256	(134.379)	1.289.901	14.383.029	152.744.005	319.870.468	

Banco BMA SAU

Concepto	Valor de origen al inicio del ejercicio	Vida útil total estimada en años	Altas	Bajas	Transferencias	Depreciación					Valor residual al cierre del ejercicio	
						Acumulada	Transferencias	Baja	Del ejercicio	Al cierre		
Medición al costo												
Inmuebles	9.597.895	5	12.629	54.387		9.715.588		88.051	163.720	9.818.257	137.819	
Inmuebles - revalor	27.453.629	47		496.929		20.729		1.316	396.710	396.123	26.838.987	
Mobiliario e instalaciones	10.146.184	10	549.176	460.689		6.302.863		459.080	774.050	8.817.233	3.417.440	
Máquinas y equipos	20.198.105	5	2.223.246	7.184.854		21.565.947		6.161.727	1.346.940	22.162.192	4.074.504	
Vehículos	352.773	3				210.440			18.823	260.061	83.682	
Diversos	7.408.439	4				7.408.439				7.408.439		
Otros en curso	562.741		318.687	856.925							24.413	
Derecho de uso inmuebles	8.475.105		610.295	1.759.373		8.051.335		1.822.494	2.283.524	6.522.365	812.712	
Total propiedad, planta y equipo	90.693.891		3.723.032	10.532.627		81.886.319		4.484.363	4.865.429	48.993.699	39.399.627	

Firmado a efectos de su identificación con nuestro informe de fecha: 06/03/2024
PISTRELLI, HENRY MARTIN Y ASOCIADOS SRL
 CPCECABA T° 1 F° 13

Leonardo D. Trovati
 Socio
 Contador Público - UBA
 CPCECABA T° 287 F° 155

Firmado a efectos de su identificación con nuestro informe de fecha: 06/03/2024
 POR COMISIÓN FISCALIZADORA
 Por Banco Macro SA y Banco BMA SAU

Alejandro Almerza
 Síndico Titular
 Contador Público - UBA
 CPCECABA T° 170 F° 210

Jorge P. Briso
 Presidente
 Banco Macro SA y
 Banco BMA SAU



**NOTAS AL ESTADO FINANCIERO ESPECIAL CONSOLIDADO DE FUSIÓN
 DE BANCO MACRO SA Y BANCO BMA SAU AL 31 DE DICIEMBRE DE 2023**
 (Cifras expresadas en miles de pesos en moneda homogénea)

Banco Macro SA más Banco BMA SAU

Concepto	Valor de origen al inicio del ejercicio	Vida útil total estimada en años	Años	Adquisiciones realizadas mediante combinación de negocios	Bajas	Transferencias	Depreciación					Valor residual al cierre del ejercicio
							Acumulada	Transferencias	Baja	Del ejercicio	Al cierre	
Medición al costo												
Inmuebles	298.471.464	50	1.638.627	27.207.065	249.694	1.333.037	44.278.564	(143.310)	22.456	7.536.570	52.044.148	246.426.313
Mobiliario e instalaciones	45.557.646	10	1.552.327	10.349.070	142.731	1.790.289	25.723.252	1.052	143.139	4.092.263	33.671.228	25.436.371
Máquinas y equipos	66.260.392	5	8.643.925	28.267.455	6.845.113	358.865	31.009.262	1.218	6.845.181	9.320.812	73.386.111	24.261.813
Vehículos	8.753.032	5	2.258.620	355.138	826.058	(9.110)	7.221.798	6.751	689.916	957.270	7.559.983	3.031.951
Diversas		4	7.462.001				7.417.381				7.417.381	44.718
Obras en curso	4.037.144		8.985.716	72.337	47.874	(4.500.626)						8.546.667
Derecho de uso inmueble	25.129.461	5	3.438.156	3.488.744	1.363.347	4.227	22.752.538	(898)	592.329	4.516.435	26.675.794	8.073.587
Derecho de uso muebles		5	2.491.606							428.671	428.671	2.863.155
Total propiedades, planta y equipo	446.759.559		29.070.957	51.983.870	9.394.857	(1.023.238)	182.463.795	(134.379)	8.278.221	27.191.821	261.183.018	266.213.255

19. PROPIEDADES DE INVERSIÓN

Los movimientos de estos bienes al 31 de diciembre de 2023 de Banco Macro SA y Banco BMA SAU se encuentran expuestos en los siguientes cuadros:

Banco Macro SA

Concepto	Valor de origen al inicio del ejercicio	Vida útil total estimada en años	Años	Adquisiciones realizadas mediante combinación de negocios	Bajas	Transferencias	Depreciación					Valor residual al cierre del ejercicio
							Acumulada	Transferencias	Baja	Del ejercicio	Al cierre	
Medición al costo												
Inmuebles alquilados	1.295.302	50				(1)	186.723	3.543		23.135	213.401	1.081.900
Otras propiedades de inversión	23.811.768	50	1.115.533		211.839	1.282.421	122.420	234.047	1.492	16.708	355.483	25.792.269
Total propiedades de inversión	25.086.862		1.115.533		211.839	1.282.420	309.143	237.590	1.492	43.843	368.884	26.814.069

Al 31 de diciembre 2023, el Banco BMA SAU no posee movimientos en propiedades de inversión.

20. ACTIVOS INTANGIBLES

Los movimientos de estos bienes al 31 de diciembre de 2023 de Banco Macro SA y Banco BMA SAU se encuentran expuestos en los siguientes cuadros:

Firmado a efectos de su identificación con nuestro informe de fecha: 06/03/2024
 FISTRELLI, HENRY MARTIN Y ASOCIADOS SRL
 CPCECABA Tº 1 Fº 13

Leonardo D. Trovati
 Socio
 Contador Público - UBA
 CPCECABA Tº 287 Fº 155

Firmado a efectos de su identificación con nuestro informe de fecha: 06/03/2024
 POR COMISIÓN FISCALIZADORA
 Por Banco Macro SA y Banco BMA SAU

Alejandro Almaraz
 Síndico Titular
 Contador Público - UBA
 CPCECABA Tº 120 Fº 210

Jorge P. Busto
 Presidente
 Banco Macro SA y
 Banco BMA SAU



**NOTAS AL ESTADO FINANCIERO ESPECIAL CONSOLIDADO DE FUSIÓN
 DE BANCO MACRO SA Y BANCO BMA SAU AL 31 DE DICIEMBRE DE 2023**
 (Cifras expresadas en miles de pesos en moneda homogénea)

Banco Macro SA

Concepto	Valor de origen al inicio del ejercicio	Vida útil total estimada en años	Altas	Adquisiciones realizadas mediante combinación de negocios	Bajas	Transferencias	Depreciación					Valor residual al cierre del ejercicio	
							Acumulada	Transferencias	Baja	Del ejercicio	Al cierre		
Medición al costo													
Licencias	24.750.597	5	4.225.829				(464)	24.346.446	(1.045)		5.800.431	32.139.823	8.844.549
Otros activos intangibles	120.532.966	5	24.224.723				(5.388)	77.004.776	1.059		19.662.700	96.660.575	48.060.925
Total activos intangibles	155.291.563		28.450.552				(5.852)	101.347.222	54		25.463.131	128.800.397	56.905.474

Banco BMA SAU

Concepto	Valor de origen al inicio del ejercicio	Vida útil total estimada en años	Altas	Adquisiciones realizadas mediante combinación de negocios	Bajas	Transferencias	Depreciación					Valor residual al cierre del ejercicio	
							Acumulada	Transferencias	Baja	Del ejercicio	Al cierre		
Medición al costo													
Otros activos intangibles	45.114.831	5	7.562.649		4.775.559			29.134.632		1.334.293	9.029.151	35.829.508	12.072.413
Total activos intangibles	45.114.831		7.562.649		4.775.559			29.134.632		1.334.293	9.029.151	35.829.508	12.072.413

Banco Macro SA más Banco BMA SAU

Concepto	Valor de origen al inicio del ejercicio	Vida útil total estimada en años	Altas	Adquisiciones realizadas mediante combinación de negocios	Bajas	Transferencias	Depreciación					Valor residual al cierre del ejercicio	
							Acumulada	Transferencias	Baja	Del ejercicio	Al cierre		
Medición al costo													
Licencias	24.750.597	5	4.225.829	5.384.532			(464)	24.346.593	(1.045)		6.232.486	38.572.034	13.556.866
Otros activos intangibles	120.532.966	5	24.224.723	49.228.020	545.797		(5.148)	109.002.753	1.059		21.476.475	132.480.328	60.097.240
Total activos intangibles	155.291.563		28.450.552	54.405.790	595.797		(5.612)	133.349.346	54		29.708.961	183.052.362	74.494.061

21. OTROS ACTIVOS NO FINANCIEROS

A continuación se detalla la composición de otros activos no financieros al 31 de diciembre de 2023:

Firmado a efectos de su identificación con nuestro informe de fecha: 06/03/2024
 PISTRELLI, HENRY MARTIN Y ASOCIADOS SRL
 CPCECABA Tº 1 Pº 13


 Leonardo D. Trivelli
 Socio
 Contador Público - UBA
 CPCECABA Tº 287 Pº 154

Firmado a efectos de su identificación con nuestro informe de fecha: 06/03/2024
 POR COMISIÓN FISCALIZADORA
 Por Banco Macro SA y Banco BMA SAU


 Alejandro Almaraz
 Síndico Titular
 Contador Público - UBA
 CPCECABA Tº 120 Pº 210


 Jorge P. Brito
 Presidente
 Banco Macro SA y
 Banco BMA SAU



**NOTAS AL ESTADO FINANCIERO ESPECIAL CONSOLIDADO DE FUSIÓN
 DE BANCO MACRO SA Y BANCO BMA SAU AL 31 DE DICIEMBRE DE 2023**
 (Cifras expresadas en miles de pesos en moneda homogénea)

Banco Macro SA

Composición	31/12/2023
Propiedades de inversión	26.814.069
Anticipos de impuestos	11.178.058
Pagos efectuados por adelantado	4.996.351
Otros	76.458
Total	43.064.936

Banco BMA SAU

Composición	31/12/2023
Anticipos de impuestos	1.332.730
Pagos efectuados por adelantado	3.204.883
Otros	2.471.562
Total	7.009.175


Banco Macro SA más Banco BMA SAU

Composición	31/12/2023
Propiedades de inversión	26.814.069
Anticipos de impuestos	14.227.087
Pagos efectuados por adelantado	9.190.550
Otros	831.770
Total	51.063.476


22. SALDOS EN MONEDA EXTRANJERA

A continuación se detalla la composición de los saldos en moneda extranjera al 31 de diciembre de 2023:

Firmado a efectos de su identificación
 con nuestro informe de fecha: 06/03/2024
 PESTRELLI, HENRY MARTÍN Y ASOCIADOS SRL
 CPCECABA Tº 1 Fº 13


 Leonardo D. Trovati
 Socio
 Contador Público - UBA
 CPCECABA Tº 287 Fº 155

Firmado a efectos de su identificación
 con nuestro informe de fecha: 06/03/2024
 POR COMISIÓN FISCALIZADORA
 Por Banco Macro SA y Banco BMA SAU


 Alejandra Almerza
 Síndico Titular
 Contador Público - UBA
 CPCECABA Tº 120 Fº 210


 Jorge R. Basso
 Presidente
 Banco Macro SA y
 Banco BMA SAU



**NOTAS AL ESTADO FINANCIERO ESPECIAL CONSOLIDADO DE FUSIÓN
 DE BANCO MACRO SA Y BANCO BMA SAU AL 31 DE DICIEMBRE DE 2023**
 (Cifras expresadas en miles de pesos en moneda homogénea)

Banco Macro SA

Rubros	31/12/2023				
	Total Casa matriz y sucursales en el país	Total por moneda			
		Dólar esta- dounidense	Euro	Real	Otras
Activo					
Efectivo y depósitos en bancos	867.323.227	860.162.125	3.847.264	194.778	3.119.060
Títulos de deuda a valor razonable con cambios en resultados (1)	1.540.298.907	1.540.298.907			
Otros activos financieros	51.854.590	51.852.807	1.703		
Préstamos y otras financiaciones	129.719.222	127.098.824	138.612		2.481.786
Sector privado no financiero y residentes en el exterior	129.719.222	127.098.824	138.612		2.481.786
Otros títulos de deuda	40.238.617	40.238.617			
Activos financieros entregados en garantía	44.137.360	44.137.360			
Inversiones en instrumentos de patrimonio	172.206	172.206			
Inversión en subs., asociadas y negocios conjuntos	27.378.391	27.378.391			
Total activo	2.701.122.520	2.691.339.317	3.987.579	194.778	5.600.846
Pasivo					
Depósitos	727.814.950	727.814.950			
Sector público no financiero	34.333.538	34.333.538			
Sector financiero	7.106.029	7.106.029			
Sector privado no financiero y residentes en el exterior	686.375.383	686.375.383			
Otros pasivos financieros	40.791.969	39.082.582	1.612.752		96.635
Financiamientos recibidos del BCRA y otras instituciones financieras	7.489.907	4.868.719	139.402		2.481.786
Obligaciones negociables emitidas	56.760.979	56.760.979			
Obligaciones negociables subordinadas	329.132.909	329.132.909			
Otros pasivos no financieros	3.667.627	3.667.627			
Total pasivo	1.165.658.341	1.161.327.766	1.752.154		2.578.421

(1) Incluye, principalmente, Bonos del Estado Nacional en moneda dual a descuento por 1.337.712.398 y Bonos del Tesoro de la Nación Argentina vinculados al dólar por 183.672.370.

Firmado a efectos de su identificación
 con nuestro informe de fecha: 06/03/2024
 PESTRELLI, HENRY MARTIN Y ASOCIADOS SRL
 CPCECABA TP 1/ Pº 13

Leonardo D. Trovati
 Socio
 Contador Público - UBA
 CPCECABA Tº 287 Pº 155

Firmado a efectos de su identificación
 con nuestro informe de fecha: 06/03/2024
 POR COMISIÓN FISCALIZADORA
 Por Banco Macro SA y Banco BMA SAU

Alejandro Alvarez
 Síndico Titular
 Contador Público - UBA
 CPCECABA Tº 120 Pº 210

Jorge P. Botta
 Presidente
 Banco Macro SA y
 Banco BMA SAU



**NOTAS AL ESTADO FINANCIERO ESPECIAL CONSOLIDADO DE FUSIÓN
 DE BANCO MACRO SA Y BANCO BMA SAU AL 31 DE DICIEMBRE DE 2023**
 (Cifras expresadas en miles de pesos en moneda homogénea)

Banco BMA SAU

Rubros	31/12/2023				
	Total Casa matriz y sucursales en el país	Total por moneda			
		Dólar esta- dounidense	Euro	Real	Otras
Activo					
Efectivo y depósitos en bancos	212.980.593	199.127.410	13.754.098	1.230	97.855
Títulos de deuda a valor razonable con cambios en resultados	128.725.279	128.725.279			
Otros activos financieros	9.525.413	9.423.600	101.813		
Préstamos y otras financiaciones	23.990.687	23.728.316	262.371		
Sector privado no financiero y residentes en el exterior	23.990.687	23.728.316	262.371		
Otros títulos de deuda	811.502	811.502			
Activos financieros entregados en garantía	8.623.547	8.623.547			
Total activo	384.657.021	370.439.654	14.118.282	1.230	97.855
Pasivo					
Depósitos	243.937.195	231.325.908	12.611.285		
Sector privado no financiero y residentes en el exterior	243.937.195	231.325.908	12.611.285		
Otros pasivos financieros	8.433.037	7.215.968	1.209.988		7.081
Financiaciones recibidas del BCRA y otras Instituciones financieras	7.815.982	7.569.807	246.175		
Otros pasivos no financieros	1.201.734	1.201.341	393		
Total pasivo	261.387.948	247.313.026	14.067.841		7.081

Firmado a efectos de su identificación
 con nuestro Informe de fecha: 06/03/2024
 RISTRELLI, HENRY MARTIN Y ASOCIADOS SRL
 CPCECABA T° 1 P° 13

Leonardo D. Trovelli
 Socio
 Contador Público - UBA
 CPCECABA T° 287 P° 153

Firmado a efectos de su identificación
 con nuestro Informe de fecha: 06/03/2024
 POR COMISIÓN FISCALIZADORA
 Por Banco Macro SA y Banco BMA SAU

Alejandro Almorza
 Síndico Titular
 Contador Público - UBA
 CPCECABA T° 120 P° 210

Jorge F. Bruja
 Presidente
 Banco Macro SA y
 Banco BMA SAU



**NOTAS AL ESTADO FINANCIERO ESPECIAL CONSOLIDADO DE FUSIÓN
DE BANCO MACRO SA Y BANCO BMA SAU AL 31 DE DICIEMBRE DE 2023**
(Cifras expresadas en miles de pesos en moneda homogénea)

Banco Macro SA más Banco BMA SAU


Rubros	31/12/2023				
	Total Casa matriz y sucursales en el país	Total por moneda			
		Dólar esta- dounidense	Euro	Real	Otras
Activo					
Efectivo y depósitos en bancos	1.080.303.820	1.059.289.535	17.601.352	196.008	3.216.915
Títulos de deuda a valor razonable con cambios en resultados	1.669.024.186	1.669.024.186			
Otros activos financieros	61.979.912	61.876.396	103.516		
Préstamos y otras financiaciones	153.709.925	150.827.156	400.983		2.481.786
Sector privado no financiero y residentes en el exterior	153.709.925	150.827.156	400.983		2.481.786
Otros títulos de deuda	41.050.119	41.050.119			
Activos financieros entregados en garantía	52.160.982	52.160.982			
Inversiones en instrumentos de patrimonio	172.206	172.206			
Inversión en subs., asociadas y negocios conjuntos	27.378.391	27.378.391			
Total activo	3.085.779.541	3.061.778.971	18.105.861	196.008	5.698.701
Pasivo					
Depósitos	971.752.144	959.140.858	12.611.286		
Sector público no financiero	34.333.538	34.333.538			
Sector financiero	7.106.029	7.106.029			
Sector privado no financiero y residentes en el exterior	930.312.577	917.701.291	12.611.286		
Pasivos a valor razonable con cambios en resultados					
Otros pasivos financieros	49.873.890	46.956.473	2.813.700		103.717
Financiaciones recibidas del BCRA y otras instituciones financieras	15.373.617	12.497.214	394.617		2.481.786
Obligaciones negociables emitidas	56.736.054	56.736.054			
Obligaciones negociables subordinadas	329.132.909	329.132.909			
Otros pasivos no financieros	4.177.676	4.177.283	393		
Total pasivo	1.427.046.290	1.408.640.791	15.819.996		2.585.503

41

Firmado a efectos de su identificación
con nuestro informe de fecha: 06/03/2024
RISTRELLI, HENRY MARTIN Y ASOCIADOS SRL
CPCECABA T° 1 F° 13


Leonardo O. Trovati
Socio
Contador Público - USA
CPCECABA T° 287 F° 155

Firmado a efectos de su identificación
con nuestro informe de fecha: 06/03/2024
POR COMISIÓN FISCALIZADORA
Por Banco Macro SA y Banco BMA SAU


Alejandro Almaraz
Síndico Titular
Contador Público - CPA
CPCECABA T° 120 F° 210


Jorge A. Basso
Presidente
Banco Macro SA y
Banco BMA SAU



**NOTAS AL ESTADO FINANCIERO ESPECIAL CONSOLIDADO DE FUSIÓN
DE BANCO MACRO SA Y BANCO BMA SAU AL 31 DE DICIEMBRE DE 2023**
(Cifras expresadas en miles de pesos en moneda homogénea)

23. ARRENDAMIENTOS

23.1 Las Entidades como arrendatarias

Las Entidades mantienen contratos de arrendamientos principalmente para inmuebles del rubro "Propiedad, planta y equipo". Generalmente, las Entidades están restringidas sobre asignar o subasignar los activos arrendados.

A continuación, se detalla el saldo de los pasivos por arrendamientos y los movimientos durante el ejercicio:

Banco Macro SA

Movimientos	2023
Saldo al inicio	6.088.885
Aumentos	5.027.565
Intereses acumulados	837.120
Diferencia de cotización	6.565.118
Pagos realizados	(3.623.208)
Efectos monetarios	(6.640.848)
Saldo al cierre	8.254.632

Banco BMA SAU

Movimientos	2023
Saldo al inicio	
Aumentos	890.434
Intereses acumulados	16.037
Diferencia de cotización	686.861
Pagos realizados	(247.212)
Efectos monetarios	(259.126)
Saldo al cierre	1.086.994

Banco Macro SA más Banco BMA SAU

Movimientos	2023
Saldo al inicio	6.088.885
Aumentos	5.917.999
Intereses acumulados	853.157
Diferencia de cotización	7.251.979
Pagos realizados	(3.870.420)
Efectos monetarios	(6.899.974)
Saldo al cierre	9.341.626

Firmado a efectos de su identificación
con nuestro informe de fecha: 06/03/2024
RISTRELLI, HENRY MARTIN Y ASOCIADOS SRL
CPCICABA T° 1 F° 13


Leonardo D. Troyelli
Socia
Contador Público - UBA
CPCICABA T° 267 F° 155

Firmado a efectos de su identificación
con nuestro informe de fecha: 06/03/2024
POR COMISIÓN FISCALIZADORA
Por Banco Macro SA y Banco BMA SAU


Alejandro Amargosa
Sindico Titular
Contador Público - UBA
CPCICABA T° 120 F° 210


Jorge P. Barro
Presidente
Banco Macro SA y
Banco BMA SAU



**NOTAS AL ESTADO FINANCIERO ESPECIAL CONSOLIDADO DE FUSIÓN
DE BANCO MACRO SA Y BANCO BMA SAU AL 31 DE DICIEMBRE DE 2023**
(Cifras expresadas en miles de pesos en moneda homogénea)

En el siguiente cuadro se exponen los vencimientos de los pasivos por arrendamientos al 31 de diciembre de 2023:

Pasivo por arrendamiento	Hasta 1 mes	De 1 a 3 meses	De 3 a 6 meses	De 6 a 12 meses	Total hasta 12 meses	De 12 a 24 meses	Más de 24 meses	Total más 12 meses
Banco Macro SA	418.280	533.553	705.265	1.240.605	2.897.703	1.700.402	3.656.527	5.356.929
Banco BMA SAU	75.281	112.196	144.570	256.136	588.183	365.018	133.794	498.812
Banco Macro más Banco BMA SAU	493.561	645.749	849.835	1.496.741	3.485.886	2.065.420	3.790.321	5.855.741

23.2 Las Entidades como arrendadoras

Las Entidades, en carácter de arrendador, celebró contratos de arrendamientos financieros, bajo las características habituales de este tipo de operaciones, sin que existan cuestiones que las diferencien en ningún aspecto respecto de la generalidad de las concertadas en el mercado financiero argentino. Los contratos de arrendamientos vigentes no representan saldos significativos respecto del total de financiaciones entregadas por la Entidad.

La siguiente tabla muestra la conciliación entre la inversión bruta total de los arrendamientos financieros y el valor actual de los pagos mínimos a recibir por los mismos:


Banco Macro SA

	31/12/2023	
	Valor actual de pagos mínimos	Inversión bruta total
Hasta 1 año	459.463	927.859
De 1 a 5 años	966.224	1.546.061
Total	1.425.687	2.473.920


Banco BMA SAU

	31/12/2023	
	Valor actual de pagos mínimos	Inversión bruta total
Hasta 1 año	2.729.779	11.050.954
De 1 a 5 años	5.362.488	16.961.354
Más de 5 años	1.621	1.974
Total	8.093.888	28.014.282

Firmado a efectos de su identificación con nuestro informe de fecha: 06/03/2024
RISTRELLI, HENRY MARTIN Y ASOCIADOS SRL
CPCECABA T° 13 F° 13


Leonardo D. Troyelli
Socio
Contador Público - UBA
CPCECABA T° 287 F° 155

Firmado a efectos de su identificación con nuestro informe de fecha: 06/03/2024
POR COMISIÓN FISCALIZADORA
Por Banco Macro SA y Banco BMA SAU


Alejandro Almaraz
Socio Titular
Contador Público - UBA
CPCECABA T° 120 F° 210


Jorge F. Brito
Presidente
Banco Macro SA y
Banco BMA SAU



**NOTAS AL ESTADO FINANCIERO ESPECIAL CONSOLIDADO DE FUSIÓN
 DE BANCO MACRO SA Y BANCO BMA SAU AL 31 DE DICIEMBRE DE 2023**
 (Cifras expresadas en miles de pesos en moneda homogénea)

Banco Macro SA más Banco BMA SAU

	31/12/2023	
	Valor actual de pagos mínimos	Inversión bruta total
Hasta 1 año	3.189.242	11.978.813
De 1 a 5 años	6.328.711	18.507.415
Más de 5 años	1.621	1.974
Total	9.519.574	30.488.202

24. DEPÓSITOS

A continuación se detalla la composición de los depósitos al 31 de diciembre de 2023 del Banco Macro SA y BMA SAU:

Banco Macro SA

Composición	31/12/2023
Sector público no financiero	186.468.970
Sector financiero	7.422.510
Sector privado no financiero y residentes en el exterior	2.565.277.663
Cuentas corrientes	321.827.999
Caja de ahorros	1.200.856.717
Plazo fijo	931.490.068
Cuentas de inversiones	67.459.062
Otros	43.643.817
Total	2.759.169.143

Banco BMA SAU

Composición	31/12/2023
Sector público no financiero	631.700
Sector financiero	12.762.921
Sector privado no financiero y residentes en el exterior	550.914.433
Cuentas corrientes	127.725.007
Caja de ahorros	243.038.137
Plazo fijo	116.188.412
Cuentas de inversiones	57.755.964
Otros	6.206.913
Total	564.309.054

Firmado a efectos de su identificación
 con nuestro informe de fecha: 06/03/2024
 FISTRELLI, HENRY MARTIN Y ASOCIADOS SRL
 CPCECABA Tº 1 FF 13

Leonardo D. Trovati
 Socio
 Contador Público - UBA
 CPCECABA Tº 287 Fº 155

Firmado a efectos de su identificación
 con nuestro informe de fecha: 06/03/2024
 POR COMISIÓN FISCALIZADORA
 Por Banco Macro SA y Banco BMA SAU

Alejandro Almaraz
 Síndico Titular
 Contador Público - UBA
 CPCECABA Tº 120 Fº 210

Jorge P. Briso
 Presidente
 Banco Macro SA y
 Banco BMA SAU



**NOTAS AL ESTADO FINANCIERO ESPECIAL CONSOLIDADO DE FUSIÓN
 DE BANCO MACRO SA Y BANCO BMA SAU AL 31 DE DICIEMBRE DE 2023**
 (Cifras expresadas en miles de pesos en moneda homogénea)

Banco Macro SA más Banco BMA SAU

Composición	31/12/2023
Sector público no financiero	187.100.670
Sector financiero	20.185.431
Sector privado no financiero y residentes en el exterior	3.114.128.631
Cuentas corrientes	449.553.006
Caja de ahorros	1.443.894.854
Plazo fijo	1.045.615.200
Cuentas de inversiones	125.215.026
Otros	49.850.545
Total	3.321.414.732

25. PROVISIONES

Comprende los montos estimados para hacer frente a pasivos de probable concreción que, en caso de producirse, originarían una pérdida para las Entidades.

Se expone la evolución de las provisiones al 31 de diciembre de 2023

Banco Macro SA

Concepto	Saldo al inicio del ejercicio	Aumentos	Disminuciones		Resultado monetario generado por provisiones	31/12/2023
			Desafectaciones	Aplicaciones		
Provisiones por compromisos eventuales	2.137.889	1.025.345			(1.794.238)	1.368.996
Por sanciones administrativas, disciplinarias y penales	1.559				(1.059)	500
Otras	6.277.388	7.006.506	56.218	2.980.963	(5.744.503)	4.502.210
Total provisiones	8.416.836	8.031.851	56.218	2.980.963	(7.539.800)	5.871.706

Firmado a efectos de su identificación con nuestro informe de fecha: 06/03/2024
 RISTRELLI, HENRY MARTIN Y ASOCIADOS SRL
 CPCECABA T° 1 P° 13

Leonardo D. Trovati
 Socio
 Contador Público - USA
 CPCECABA T° 287 P° 155

Firmado a efectos de su identificación con nuestro informe de fecha: 06/03/2024
 POR COMISIÓN FISCALIZADORA
 Por Banco Macro SA y Banco BMA SAU

Alejandro Amara
 Síndico Titular
 Contador Público - USA
 CPCECABA T° 120 P° 210

Jorge P. Bello
 Presidente
 Banco Macro SA y
 Banco BMA SAU



**NOTAS AL ESTADO FINANCIERO ESPECIAL CONSOLIDADO DE FUSIÓN
DE BANCO MACRO SA Y BANCO BMA SAU AL 31 DE DICIEMBRE DE 2023**
(Cifras expresadas en miles de pesos en moneda homogénea)

Banco BMA SAU

Concepto	Saldo al inicio del ejercicio	Aumentos	Disminuciones		Resultado monetario generado por provisiones	31/12/2023
			Desafectaciones	Aplicaciones		
Provisiones por compromisos eventuales		854.287		146.042		708.245
Contingencias con el BCRA		1.200		1.200		
Otras		3.480.971	102.321	1.309.235		2.069.415
Total provisiones		4.336.458	102.321	1.456.477		2.777.660

Banco Macro SA más Banco BMA SAU

Concepto	Saldo al inicio del ejercicio	Aumentos	Disminuciones		Resultado monetario generado por provisiones	31/12/2023
			Desafectaciones	Aplicaciones		
Provisiones por compromisos eventuales	2.137.889	1.879.632		146.042	(1.794.238)	2.077.241
Por sanciones administrativas, disciplinarias y penales	1.559				(1.059)	500
Contingencias con el BCRA		1.200		1.200		
Otras	6.277.368	10.487.477	158.539	4.290.198	(5.744.503)	6.571.625
Total provisiones	8.416.836	12.368.309	158.539	4.437.440	(7.539.800)	8.649.366

Los plazos esperados para cancelar estas obligaciones son los siguientes:

Banco Macro SA

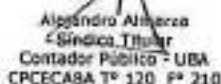
Composición	31/12/2023		31/12/2023
	Dentro de los 12 meses	Después de los 12 meses	
Litigios comerciales en curso (2)	1.389.344	808.169	2.197.513
Cartas de crédito, garantías y otros compromisos (1)	1.368.996		1.368.996
Por sanciones administrativas, disciplinarias y penales		500	500
Reclamos relacionados con el sistema previsional	672.027	547.309	1.219.336
Juicios laborales	330.768	191.490	522.258
Otras	1.623	561.480	563.103
Total	3.762.758	2.108.948	5.871.706

- (1) Estos importes corresponden a las PCE calculadas para operaciones contingentes mencionadas en la Nota 7.
(2) Ver adicionalmente Nota 40.2.

Firmado a efectos de su identificación con nuestro informe de fecha: 06/03/2024
PISTRELLI, HENRY MARTÍN Y ASOCIADOS SRL
CPCECABA Tº 1 Fº 13


Leonardo D. Troyani
Socio
Contador Público - UBA
CPCECABA Tº 287 Fº 153

Firmado a efectos de su identificación con nuestro informe de fecha: 06/03/2024
POR COMISIÓN FISCALIZADORA
Por Banco Macro SA y Banco BMA SAU


Alejandro Almerza
- Síndico Titular
Contador Público - UBA
CPCECABA Tº 120 Fº 210


Jorge P. Brigo
- Presidente
Banco Macro SA y
Banco BMA SAU



**NOTAS AL ESTADO FINANCIERO ESPECIAL CONSOLIDADO DE FUSIÓN
DE BANCO MACRO SA Y BANCO BMA SAU AL 31 DE DICIEMBRE DE 2023**
(Cifras expresadas en miles de pesos en moneda homogénea)

Banco BMA SAU

Composición	31/12/2023		31/12/2023
	Dentro de los 12 meses	Después de los 12 meses	
Litigios comerciales en curso	59.528	499.396	558.924
Cartas de crédito, garantías y otros compromisos	708.245		708.245
Por sanciones administrativas, disciplinarias y penales			
Reclamos relacionados con el sistema previsional			
Juicios laborales	23.443	87.753	111.196
Otras	774.478	624.817	1.399.295
Total	1.565.694	1.211.966	2.777.660

Banco Macro SA más Banco BMA SAU

Composición	31/12/2023		31/12/2023
	Dentro de los 12 meses	Después de los 12 meses	
Litigios comerciales en curso	1.448.872	1.307.565	2.756.437
Cartas de crédito, garantías y otros compromisos	2.077.240		2.077.240
Por sanciones administrativas, disciplinarias y penales		500	500
Reclamos relacionados con el sistema previsional	672.027	547.309	1.219.336
Juicios laborales	354.211	279.243	633.454
Otras	776.102	1.186.297	1.962.399
Total	5.328.452	3.320.914	8.649.366


En opinión de las Direcciones de las Entidades y de sus asesores legales, no existen otros efectos significativos que los expuestos en el presente Estado de situación financiera especial consolidado de fusión, cuyos montos y plazos de cancelación han sido registrados en base al valor actual de dichas estimaciones, considerando la fecha probable de su resolución.

26. OTROS PASIVOS FINANCIEROS


A continuación se detalla la composición de otros pasivos financieros al 31 de diciembre de 2023:

47

Firmado a efectos de su identificación
con nuestro informe de fecha: 06/03/2024
PISTRELLI, HENRY MARÍN Y ASOCIADOS SRL
CFCECABA T° 1 F° 13


Leonardo D. Troyelli
Socia
Contador Público - UBA
CFCECABA T° 287 F° 155

Firmado a efectos de su identificación
con nuestro informe de fecha: 06/03/2024
POR COMISIÓN FISCALIZADORA
Por Banco Macro SA y Banco BMA SAU


Alejandra Amarza
Socio Titular
Contador Público - UBA
CFCECABA T° 120 F° 210


Jorge P. Brito
Presidente
Banco Macro SA y
Banco BMA SAU



**NOTAS AL ESTADO FINANCIERO ESPECIAL CONSOLIDADO DE FUSIÓN
DE BANCO MACRO SA Y BANCO BMA SAU AL 31 DE DICIEMBRE DE 2023**
(Cifras expresadas en miles de pesos en moneda homogénea)

Banco Macro SA

Composición	31/12/2023
Obligaciones por tarjetas de crédito y débito	195.343.064
Órdenes de pago pendientes de liquidación comercio exterior	26.908.147
Cobranza por cuenta de terceros	10.012.526
Arrendamientos financieros a pagar	8.254.632
Acreedores por compras contado a liquidar de moneda extranjera	1.326.551
Otros	15.660.989
Total	257.505.908

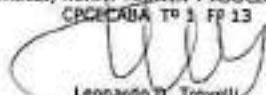
Banco BMA SAU

Composición	31/12/2023
Obligaciones por tarjetas de crédito y débito	343.643
Acreedores por otras compras contado a liquidar	11.349
Órdenes de pago pendientes de liquidación comercio exterior	6.955.460
Cobranza por cuenta de terceros	1.912.260
Arrendamientos financieros a pagar	1.078.753
Acreedores por compras contado a liquidar de títulos públicos	20.624
Otros	950.643
Total	11.272.732

Banco Macro SA más Banco BMA SAU

Composición	31/12/2023
Obligaciones por tarjetas de crédito y débito	196.821.322
Acreedores por otras compras contado a liquidar	11.349
Órdenes de pago pendientes de liquidación comercio exterior	33.863.606
Cobranza por cuenta de terceros	10.454.347
Arrendamientos financieros a pagar	9.341.626
Acreedores por compras contado a liquidar de moneda extranjera	1.326.551
Acreedores por compras contado a liquidar de títulos públicos	20.624
Otros	17.681.654
Total	269.521.079

Firmado a efectos de su identificación
con nuestro informe de fecha: 06/03/2024
PISTRELLI, HENRY MARTIN Y ASOCIADOS SRL
CPCECABA Tº 1 Fº 13


 Leonardo D. Troyelli
 Socio
 Contador Público - UBA
 CPCECABA Tº 287 Fº 155

Firmado a efectos de su identificación
con nuestro informe de fecha: 06/03/2024
POR COMISIÓN FISCALIZADORA
Por Banco Macro SA y Banco BMA SAU


 Alejandro Almaraz
 Síndico Titular
 Contador Público - UBA
 CPCECABA Tº 120 Fº 210


 Jorge P. Brito
 Presidente
 Banco Macro SA y
 Banco BMA SAU



**NOTAS AL ESTADO FINANCIERO ESPECIAL CONSOLIDADO DE FUSIÓN
 DE BANCO MACRO SA Y BANCO BMA SAU AL 31 DE DICIEMBRE DE 2023**
 (Cifras expresadas en miles de pesos en moneda homogénea)

27. OTROS PASIVOS NO FINANCIEROS

A continuación se detalla la composición de otros pasivos no financieros al 31 de diciembre de 2023:

Banco Macro SA

Composición	31/12/2023
Remuneraciones, gratificaciones y cargas sociales a pagar	39.663.710
Retenciones y percepciones	36.652.526
Acreedores varios - provisiones de bienes y servicios	30.775.052
Impuestos a pagar	16.073.589
Honorarios a directores y síndicos a pagar	16.001.000
Órdenes de pago previsional pendiente de liquidación	1.447.147
Dividendos a pagar	80.141
Otros	681.422
Total	141.374.587

Banco BMA SAU

Composición	31/12/2023
Remuneraciones, gratificaciones y cargas sociales a pagar	11.215.818
Retenciones y percepciones	7.754.757
Acreedores varios - provisiones de bienes y servicios	21.069.571
Impuestos a pagar	2.948.861
Órdenes de pago previsional pendiente de liquidación	141.209
Dividendos a pagar	1
Otros	3.621.064
Total	46.751.281

Banco Macro SA más Banco BMA SAU

Composición	31/12/2023
Remuneraciones, gratificaciones y cargas sociales a pagar	50.895.203
Retenciones y percepciones	44.407.925
Acreedores varios - provisiones de bienes y servicios	36.451.475
Impuestos a pagar	33.723.913
Honorarios a directores y síndicos a pagar	16.001.000
Órdenes de pago previsional pendiente de liquidación	1.588.373
Dividendos a pagar	80.142
Otros	4.187.097
Total	187.335.128

Firmado a efectos de su identificación
 con nuestro informe de fecha: 06/03/2024
 PISTRELLI, HENRY MARTIN Y ASOCIADOS SRL
 CPCECABA Tº 1 Fº 13

Leonardo D. Trovati
 Socio
 Contador Público - UBA
 CPCECABA Tº 287 Fº 155

Firmado a efectos de su identificación
 con nuestro informe de fecha: 06/03/2024
 POR COMISIÓN FISCALIZADORA
 Por Banco Macro SA y Banco BMA SAU

Alejandro Almerza
 Síndico Titular
 Contador Público - UBA
 CPCECABA Tº 120 Fº 210

Jorge P. Brito
 Presidente
 Banco Macro SA y
 Banco BMA SAU



**NOTAS AL ESTADO FINANCIERO ESPECIAL CONSOLIDADO DE FUSIÓN
DE BANCO MACRO SA Y BANCO BMA SAU AL 31 DE DICIEMBRE DE 2023**
(Cifras expresadas en miles de pesos en moneda homogénea)

28. BENEFICIOS DE EMPLEADOS A PAGAR

A continuación se detallan los importes de los beneficios de empleados a pagar al 31 de diciembre de 2023 del Banco Macro SA y del Banco BMA SAU:

Banco Macro SA

Beneficios a corto plazo	31/12/2023
Provisión sueldo anual complementario	31.604.609
Remuneraciones y cargas sociales a pagar	8.059.101
Total de beneficios a corto plazo	39.663.710

Banco BMA SAU

Beneficios a corto plazo	31/12/2023
Remuneraciones y cargas sociales a pagar	7.813.506
Provisión por vacaciones	3.402.312
Total de beneficios a corto plazo	11.215.818

Banco Macro SA más Banco BMA SAU

Beneficios a corto plazo	31/12/2023
Provisión por vacaciones	35.006.921
Remuneraciones y cargas sociales a pagar	15.888.282
Total de beneficios a corto plazo	50.895.203

Las Entidades no cuentan con beneficios a largo plazo y post-empleo al 31 de diciembre de 2023.


29. ANÁLISIS DE ACTIVOS FINANCIEROS A RECUPERAR Y DE PASIVOS FINANCIEROS A CANCELAR

Los siguientes cuadros muestran un análisis de los saldos de activos financieros y pasivos financieros que se esperan recuperar y cancelar al 31 de diciembre de 2023:

Firmado a efectos de su identificación
con nuestro informe de fecha: 06/03/2024
PISTRELLI, HENRY MARTIN Y ASOCIADOS SRL
CPCECABA TG-I-Fº 13


Leonardo D. Trovati
Socio
Contador Público - UBA
CPCECABA Tº 287 Fº 153

Firmado a efectos de su identificación
con nuestro informe de fecha: 06/03/2024
POR COMISIÓN FISCALIZADORA
Por Banco Macro SA y Banco BMA SAU


Alejandra Almerza
Síndico Titular
Contador Público - UBA
CPCECABA Tº 120 Fº 210


Jorge P. Brito
Presidente
Banco Macro SA y
Banco BMA SAU



**NOTAS AL ESTADO FINANCIERO ESPECIAL CONSOLIDADO DE FUSIÓN
 DE BANCO MACRO SA Y BANCO BMA SAU AL 31 DE DICIEMBRE DE 2023**
 (Cifras expresadas en miles de pesos en moneda homogénea)

Banco Macro SA

31/12/2023	Sin vencimiento	Hasta 1 mes	De 1 a 3 meses	De 3 a 6 meses	De 6 a 12 meses	Total hasta 12 meses	De 12 a 24 meses	Hás de 24 meses	Total más 12 meses
Activo									
Efectivo y depósitos en bancos	942.229.357								
Títulos de deuda a valor razonable con cambios en resultados		12.888	238.323.715	472.162.586	815.796.275	1.526.285.464	5.593.952	15.404.743	20.998.735
Instrumentos derivados		46.756		43.498		90.254			
Operaciones de pase		527.509.938				527.509.938			
Otros activos financieros	31.362.970	12.167.051	15.418	2.972.126		15.174.635	26.183	45.146.703	45.172.886
Préstamos y otras financiaciones (1)	809.849	737.437.632	165.434.942	158.488.021	147.793.357	1.209.193.962	113.930.623	205.946.901	319.877.524
Otros títulos de deuda		125.252	272.972	42.664.447	54.352.308	97.415.039	236.584.525	25.087.491	262.452.016
Activos financieros entregados en garantía	68.261.533	30.447.899				30.447.899			
Inversiones en instrumentos de patrimonio	2.620.785								
Total Activo	1.944.984.214	1.307.767.406	404.647.047	676.330.678	1.018.112.010	3.406.257.141	156.115.323	292.385.838	648.501.161
Pasivo									
Depósitos	1.631.798.481	904.549.273	138.612.172	44.635.643	29.978.607	1.127.175.695	199.666	4.301	194.967
Pasivos a valor razonable con cambios en resultados									
Instrumentos derivados		12.751	60.000	2.390		75.141			
Operaciones de pase		23.601.328				23.601.328			
Otros pasivos financieros		246.634.663	949.043	867.337	1.538.818	249.989.881	2.323.920	5.192.107	7.516.027
Financiaciones recibidas del BCRA y otras instituciones financieras		1.727.364	1,489,226	352,198		7,568,788			
Obligaciones negociables emitidas			24,316	13,983,374	42,743,249	56,760,979			
Obligaciones negociables subordinadas				5,739,589		5,739,589		323,393,320	323,393,320
Total Pasivo	1.631.798.481	1.178.525.399	142.534.757	65.590.531	84.260.714	1.470.911.401	2.514.586	328.585.728	331.104.314

(1) Los importes incluidos en el apartado "sin vencimiento" corresponden a la cartera vencida.

Firmado a efectos de su identificación con nuestro informe de fecha: 06/03/2024
 PISTRELLI, HENRY MARTIN Y ASOCIADOS SRL
 CECABRA T° 1° F° 13

Leonardo D. Trayoli
 Socio
 Contador Público - UBA
 CPCECABA T° 287 F° 155

Firmado a efectos de su identificación con nuestro informe de fecha: 06/03/2024
 POR COMISIÓN FISCALIZADORA
 Por Banco Macro SA y Banco BMA SAU

Alejandro Alvarez
 Síndico Titular
 Contador Público - UBA
 CPCECABA T° 120 F° 210

Jorge P. Sarto
 Presidente
 Banco Macro SA y
 Banco BMA SAU



**NOTAS AL ESTADO FINANCIERO ESPECIAL CONSOLIDADO DE FUSIÓN
 DE BANCO MACRO SA Y BANCO BMA SAU AL 31 DE DICIEMBRE DE 2023**
 (Cifras expresadas en miles de pesos en moneda homogénea)

Banco BMA SAU

31/12/2023	Sin vencimiento	Hasta 1 mes	De 1 a 3 meses	De 3 a 6 meses	De 6 a 12 meses	Total hasta 12 meses	De 12 a 24 meses	Más de 24 meses	Total más 12 meses
Activo									
Efectivo y depósitos en bancos	220.808.606								
Títulos de deuda a valor razonable con cambios en resultados			244.515	121.155.984	8.074.979	131.475.470	3.664	22.808	26.472
Instrumentos derivados		7.891.256	3.386.733	1.775.077		13.053.066			
Operaciones de pase		68.072.444				68.072.444			
Otros activos financieros	2.913.757	2.799.300				2.799.300	8.320	10.042.952	16.051.280
Préstamos y otras financiaciones (1)	7.334.925	156.923.074	54.647.407	14.435.141	9.377.653	235.383.275	19.852.762	21.088.616	46.941.378
Otros títulos de deuda				1.666.992	2.149.319	3.816.311	15.680.906	4.632.980	20.313.886
Activos financieros entregados en garantía		19.493.840				19.493.840			
Inversiones en instrumentos de patrimonio	81.684								
Total Activo	231.138.944	275.179.914	58.278.655	141.033.194	19.601.951	494.693.714	35.545.660	35.787.356	71.333.016
Pasivo									
Depósitos		564.309.054				564.309.054			
Pasivos a valor razonable con cambios en resultados		7.765				7.765			
Instrumentos derivados		756.331	983.884	127.995	891.520	2.762.738			
Otros pasivos financieros		10.251.070	117.014	146.901	256.135	10.773.920	365.018	133.794	498.812
Financiaciones recibidas del BCRA y otras instituciones financieras		5.401.488	121.532	91.851		5.616.871	6.385.125	150.811	6.539.936
Obligaciones negociables emitidas			1.947			1.947	5.466.956		5.466.956
Obligaciones negociables subordinadas									
Total Pasivo		580.733.508	1.224.377	366.747	1.147.663	583.472.295	12.221.099	284.605	12.505.704

(1) Los importes incluidos en el apartado "sin vencimiento" corresponden a la cartera vendida.

Firmado a efectos de su identificación con nuestro informe de fecha: 06/03/2024
 PIRELLI, HENRY MARTIN Y ASOCIADOS SRL
 CPCECABA Tº 1, Fº 13

Leonardo D. Troyani
 Socio
 Concador Público - UBA
 CPCECABA Tº 287 Fº 155

Firmado a efectos de su identificación con nuestro informe de fecha: 06/03/2024
 POR COHESIÓN FISCALIZADORA
 Por Banco Macro SA y Banco BMA SAU

Alejandro Alvarado
 Síndico Titular
 "Concador Público" - UBA
 CPCECABA Tº 120 Fº 210

Jorge F. Brea
 Presidente
 Banco Macro SA y
 Banco BMA SAU



**NOTAS AL ESTADO FINANCIERO ESPECIAL CONSOLIDADO DE FUSIÓN
DE BANCO MACRO SA Y BANCO BMA SAU AL 31 DE DICIEMBRE DE 2023**
(Cifras expresadas en miles de pesos en moneda homogénea)

Banco Macro SA más Banco BMA SAU

31/12/2023	Sin vencimiento	Hasta 1 mes	De 1 a 3 meses	De 3 a 6 meses	De 6 a 12 meses	Total hasta 12 meses	De 12 a 24 meses	Más de 24 meses	Total más 12 meses
Activo									
Efectivo y depósitos en bancos	1.163.037.963								
Títulos de deuda a valor razonable con cambios en resultados		12.888	238.568.230	595.318.570	823.841.254	1.657.740.942	5.597.656	15.427.551	21.025.207
Instrumentos derivados		7.837.962	3.386.733	1.818.575		13.143.270			
Operaciones de pase		615.582.382				615.582.382			
Otros activos financieros	34.276.727	14.595.823	13.418	2.972.126		17.383.367	14.511	55.189.655	55.224.166
Préstamos y otras financiaciones (1)	7.844.494	894.360.706	220.082.349	172.923.162	157.171.020	1.438.149.699	133.783.385	227.835.517	360.818.902
Otros títulos de deuda		125.252	272.972	44.331.439	56.701.687	101.431.356	252.245.431	30.520.471	282.765.902
Activos financieros entregados en garantía	68.261.533	49.341.815				49.341.815			
Inversiones en instrumentos de patrimonio	2.622.236								
Total Activo	1.276.042.947	1.581.956.828	462.325.702	817.363.872	1.037.713.561	3.892.972.825	391.660.983	128.173.194	719.834.177
Pasivo									
Depósitos	1.631.798.481	1.468.858.327	138.012.172	44.635.643	39.978.607	1.689.421.284	150.666	4.301	194.967
Pasivos a valor razonable con cambios en resultados		7.765				7.765			
Instrumentos derivados		772.882	1.043.884	130.385	891.528	2.837.879			
Operaciones de pase		23.601.328				23.601.328			
Otros pasivos financieros		257.630.992	1.066.657	1.014.238	1.754.953	261.506.240	2.688.938	5.325.901	8.014.839
Financiaciones recibidas del BCRA y otras instituciones financieras		9.204.268	3.610.758	444.049		13.259.075	6.389.125	150.811	6.539.936
Obligaciones negociables omitidas			26.363	13.993.374	42.743.289	56.762.926	4.986.076		4.986.076
Obligaciones negociables subordinadas				5.739.589		5.739.589		323.393.320	323.393.320
Total Pasivo	1.631.798.481	1.759.258.907	143.759.134	65.957.278	85.408.377	2.053.136.086	14.735.685	128.874.333	343.129.132

(1) Los importes incluidos en el apartado "sin vencimiento" corresponden a la cartera venida.

30. INFORMACIÓN POR SEGMENTOS


Para fines de gestión las Gerencias de las Entidades han determinado que poseen un sólo segmento relacionado a actividades bancarias. En este sentido, las Entidades supervisan el resultado del segmento, con el fin de tomar decisiones sobre la asignación de recursos y la evaluación del rendimiento, el cual se mide de manera consistente con las ganancias o pérdidas en los Estados Financieros.

Firmado a efectos de su identificación con nuestro informe de fecha: 06/03/2024
RISTRELLI, HENRY MARTIN Y ASOCIADOS SRL
CPCECABA T° 1 F° 13


Leonardo D. Troyelli
Socio
Contador Público - USA
CPCECABA T° 287 F° 155

Firmado a efectos de su identificación con nuestro informe de fecha: 06/03/2024
POR COMISIÓN FISCALIZADORA
Por Banco Macro SA y Banco BMA SAU


Alejandra Almaraz
Síndico Titular
Contador Público - USA
CPCECABA T° 120 F° 210


Jorge P. Briso
Presidente
Banco Macro SA y
Banco BMA SAU



NOTAS AL ESTADO FINANCIERO ESPECIAL CONSOLIDADO DE FUSIÓN DE BANCO MACRO SA Y BANCO BMA SAU AL 31 DE DICIEMBRE DE 2023
 (Cifras expresadas en miles de pesos en moneda homogénea)

31. CAPITAL SOCIAL

El capital social suscrito e integrado de Banco Macro SA desde el 31 de diciembre de 2020 al 31 de diciembre de 2023 asciende a 639.413.

El capital social suscrito e integrado de Banco BMA SAU desde el 31 de diciembre de 2020 al 31 de diciembre de 2023 asciende a 743.731.

32. SEGURO DE GARANTÍA DE DEPÓSITOS

Según lo dispuesto por la Ley N° 24.485 y el Decreto N° 540/1995 se creó el Sistema de Seguro de Garantía de los Depósitos, al cual se le asignaron las características de ser limitado, obligatorio y oneroso, con el objeto de cubrir los riesgos de los depósitos bancarios, en forma subsidiaria y complementaria al sistema de privilegios y protección de depósitos establecido por la Ley de Entidades Financieras. Asimismo, se dispuso la constitución de Sedesa con el objeto exclusivo de administrar el Fondo de Garantía de los Depósitos (FGD). En agosto de 1995 se constituyó dicha sociedad.

La participación de las Entidades en el capital social de acuerdo con los porcentajes difundidos por la Comunicación "B" 12775 del BCRA de fecha 4 de marzo de 2024 es la siguiente:

Banco Macro SA	7,6285%
Banco BMA SAU	1,6414%

Estarán alcanzados los depósitos en pesos y en moneda extranjera constituidos en las entidades participantes bajo la forma de cuenta corriente, caja de ahorros, plazo fijo u otras modalidades que determine el BCRA, hasta la suma de 6.000 y que reúnan los requisitos establecidos en el Decreto N° 540/1995 y los demás que disponga la Autoridad de aplicación.

Por otra parte, el BCRA dispuso que se excluyan del régimen de garantía, entre otros, a los depósitos realizados por otras entidades financieras, los efectuados por personas vinculadas a la Entidad y los depósitos de títulos valores.

33. ACTIVOS DE DISPONIBILIDAD RESTRINGIDA

Al 31 de diciembre de 2023 se encuentran restringidos los siguientes activos de las Entidades:

Firmado a efectos de su identificación con nuestro informe de fecha: 06/03/2024
 PISTRELLI, HENRY MARTIN Y ASOCIADOS SRL
 CPCECABA T° 1, F° 13

Leonardo D. Trovati
 Socio
 Contador Público - UBA
 CPCECABA T° 287 F° 155

Firmado a efectos de su identificación con nuestro informe de fecha: 06/03/2024
 POR COMISIÓN FISCALIZADORA
 Por Banco Macro SA y Banco BMA SAU

Alejandro Amara
 Síndico Titular
 Contador Público - UBA
 CPCECABA T° 120 F° 210


Jorge P. Gallo
 Presidente
 Banco Macro SA y
 Banco BMA SAU




**NOTAS AL ESTADO FINANCIERO ESPECIAL CONSOLIDADO DE FUSIÓN
DE BANCO MACRO SA Y BANCO BMA SAU AL 31 DE DICIEMBRE DE 2023**
(Cifras expresadas en miles de pesos en moneda homogénea)

Composición	BANCO MACRO SA	BANCO BMA SAU
Títulos de deuda a valor razonable con cambios en resultados y Otros títulos de deuda <ul style="list-style-type: none"> • Bonos de la Nación Argentina en moneda dual Vto. 28-02-24 al 31 de diciembre de 2023 y Bonos del Tesoro Nacional en pesos ajustados por CER 1,40% Vto. 27-03-23 por el aporte al Fondo de Garantía II en BYMA de acuerdo al art. 45 de la Ley 26.831 y su reglamentación complementaria establecida en las Normas CNV. (NT 2013 y mod.) • Bonos Discount en pesos regidos por Ley Argentina Vto. 2033 afectados en garantía del Programa de crédito para la reactivación de la producción de la Provincia de San Juan. • Bonos Discount en pesos regidos por Ley Argentina Vto. 2033 por la contrapartida mínima exigida para la actuación de los Agentes en las nuevas categorías previstas por la Resolución N° 622/13 y modificatorias de la CNV. • Bonos del Tesoro Nacional en pesos con ajuste por CER 2% Vto. 09-11-26 afectados en garantía del Programa de crédito para la reactivación de la producción de la Provincia de San Juan Subasta N° 2. • Bonos Discount en pesos regidos por Ley Argentina Vto. 2033 al 31 de diciembre de 2023 y Bonos del Tesoro Nacional en pesos ajustados por CER 1,40% Vto. 27-03-23 afectados en garantía del Programa de créditos sectoriales de la Provincia de San Juan. Fondo de financiamiento de Inversiones productivas. • Bonos Discount en pesos regidos por Ley Argentina Vto. 2033 al 31 de diciembre de 2023 y Bonos del Tesoro Nacional en pesos ajustados por CER 1,40% Vto. 27-03-23 afectados en garantía del Programa de competitividad de economías regionales - Préstamo BID N° 3174/OC-AR. 	1.270.908 948.601 273.824 236.952 142.642 15.045	
Subtotal Títulos de deuda a valor razonable con cambios en resultados y Otros títulos de deuda	2.887.973	
Otros activos financieros <ul style="list-style-type: none"> • Participaciones originadas en aportes realizados en carácter de socio protector (1). • Deudores varios - embargo trabado en el marco del reclamo de la DGR de la CABA por diferencias en el impuesto sobre los ingresos brutos. 	8.171.284 827	
Subtotal Otros activos financieros	8.172.111	
Activos financieros entregados en garantía <ul style="list-style-type: none"> • Cuentas corrientes especiales de garantías abiertas en el BCRA por las operaciones vinculadas con las cámaras electrónicas de compensación y otras asimilables. • Por compra a término de títulos. • Depósitos en garantía vinculados con la operatoria de tarjetas de crédito y débito. • Otros depósitos en garantía. 	57.193.494 30.447.859 6.757.483 4.310.556	10.924.052 7.969.856 599.922
Subtotal Activos financieros entregados en garantía	98.709.432	19.493.840

Firmado a efectos de su identificación
con nuestro informe de fecha: 06/03/2024
RISTRELLI, HENRY MARTIN Y ASOCIADOS SRL
CPCECABA T° 1 F° 13


Leonardo D. Trovelli
Socio
Contador Público - UBA
CPCECABA T° 287 F° 155

Firmado a efectos de su identificación
con nuestro informe de fecha: 06/03/2024
POR COMISIÓN FISCALIZADORA
Por Banco Macro SA y Banco BMA SAU


Alejandro Amara
Síndico Titular
Contador Público - UBA
CPCECABA T° 120 F° 210


Jorge P. Botta
Presidente
Banco Macro SA y
Banco BMA SAU



**NOTAS AL ESTADO FINANCIERO ESPECIAL CONSOLIDADO DE FUSIÓN
 DE BANCO MACRO SA Y BANCO BMA SAU AL 31 DE DICIEMBRE DE 2023**
 (Cifras expresadas en miles de pesos en moneda homogénea)

Composición (cont.)	BANCO MACRO SA	BANCO BMA SAU
Otros activos no financieros		
• Inmuebles vinculados con opciones de compra lanzadas.	7.440.213	
Subtotal Otros activos no financieros	7.440.213	
Total	117.209.729	19.493.840

(1) Al 31 de diciembre de 2023 corresponde a aportes al fondo de riesgo Fintech SGR, Alianza SGR e Innova SGR. A los efectos de mantener los beneficios impositivos originados por estos aportes, los mismos deben permanecer entre dos y tres años desde la fecha de su realización.

34. ACTIVIDADES FIDUCIARIAS

Banco Macro SA está relacionado a diferentes tipos de fideicomisos. A continuación se exponen los distintos contratos de fideicomisos de acuerdo con la finalidad de negocio perseguida por la Entidad:

34.1. Fideicomisos financieros con propósito de inversión

Dentro de los títulos de deuda se incluyen principalmente adelantos de precio de colocación de valores fiduciarios provisionales de los fideicomisos financieros con oferta pública y privada (Confibono y Secubono). Los activos administrados por estos fideicomisos corresponden principalmente a securitizaciones de créditos para consumo. La colocación de los valores fiduciarios se realiza una vez autorizada la oferta pública por la CNV. Al vencimiento del período de colocación, una vez colocados los valores fiduciarios en el mercado, la Entidad recupera los desembolsos efectuados más una retribución pactada. Si luego de efectuados los mejores esfuerzos, no se hubieran podido colocar dichos valores fiduciarios, la Entidad conservará para sí los valores fiduciarios definitivos.

Adicionalmente, completan la cartera de fideicomisos financieros con propósitos de inversión, valores fiduciarios definitivos de fideicomisos financieros en oferta pública y privada (Confibono, Secubono, Supercanal, Payway cobro anticipado y Moni Mobile) y Certificados de participación (Arfintech).

Al 31 de diciembre de 2023, los títulos de deuda y certificados de participación en fideicomisos financieros con propósito de inversión ascienden a 728.540.

Según la última información contable disponible a la fecha de emisión de el presente Estado de situación financiera especial consolidado de fusión, el monto de los activos de los fideicomisos, superan los valores contables en las proporciones correspondientes.

34.2 Fideicomisos constituidos con activos financieros transferidos por la Entidad

La Entidad ha efectuado transferencias de activos financieros (préstamos) a fideicomisos a efectos de emitir y vender títulos cuyo cobro tiene como respaldo el flujo de fondos derivado de dichos activos o conjunto de activos. De esta forma se obtienen por anticipado los fondos utilizados originalmente para financiar préstamos.

Al 31 de diciembre de 2023, considerando la última información contable disponible a la fecha de emisión del presente Estado de situación financiera especial consolidado de fusión, los activos administrados a través de Macro Fiducia SAU (sociedad controlada) de este tipo de fideicomisos ascienden a 2.636.

Firmado a efectos de su identificación
 con nuestro informe de fecha: 06/03/2024
 RISTRELLI, HENRY MARTIN Y ASOCIADOS SRL
 CPCECABA Tº 1 ES 13

Leonardo D. Trovati
 Socio
 Contador Público - UBA
 CPCECABA Tº 287 Fº 155

Firmado a efectos de su identificación
 con nuestro informe de fecha: 06/03/2024
 POR COMISIÓN FISCALIZADORA
 Por Banco Macro SA y Banco BMA SAU

Alejandro Almaraz
 Síndico Titular
 Contador Público - UBA
 CPCECABA Tº 120 Fº 210

Jorge H. Bello
 Presidente
 Banco Macro SA y
 Banco BMA SAU



**NOTAS AL ESTADO FINANCIERO ESPECIAL CONSOLIDADO DE FUSIÓN
DE BANCO MACRO SA Y BANCO BMA SAU AL 31 DE DICIEMBRE DE 2023**
(Cifras expresadas en miles de pesos en moneda homogénea)

34.3 Fideicomisos que garantizan préstamos otorgados por la Entidad

Como es común en el mercado bancario argentino, la Entidad requiere, en algunos casos, que los deudores presenten ciertos activos o derechos a recibir activos en un fideicomiso, como garantía de préstamos otorgados. De esta manera se minimiza el riesgo de pérdidas y se garantiza el acceso a la garantía en caso de incumplimiento del deudor.

Los fideicomisos actúan, generalmente, como instrumentos para recaudar efectivo del flujo de operaciones del deudor y remitirlo al banco para el pago de los préstamos del deudor y de esta manera asegurar el cumplimiento de las obligaciones asumidas por el fiduciante y garantizadas a través del fideicomiso.

Adicionalmente, otros fideicomisos de garantía administran activos específicos, principalmente, inmuebles.

En la medida que no existan incumplimientos o demoras del deudor en las obligaciones asumidas con el beneficiario, el fiduciario no ejecutará la garantía y todos los excesos sobre el valor de las obligaciones son reembolsados por el fiduciario al deudor.

Al 31 de diciembre de 2023, considerando la última información contable disponible a la fecha de emisión de el presente Estado de situación financiera especial consolidado de fusión, los activos administrados por Banco Macro SA y Macro Fiducia SAU, ascienden a 801.979.

34.4 Fideicomisos en los que la Entidad cumple el rol de Fiduciario (Administración)

La Entidad, a través de sus Subsidiarias, cumple con funciones de administración de los activos del Fideicomiso de acuerdo con los contratos, realizando únicamente funciones de fiduciario y no posee otros intereses en el fideicomiso.


En ningún caso, el fiduciario será responsable con sus propios activos o por alguna obligación surgida en cumplimiento de su función. Estas obligaciones no constituyen ningún tipo de endeudamiento o compromiso para el fiduciario y deberán ser cumplidas únicamente con los activos del Fideicomiso. Asimismo, el fiduciario no podrá gravar los activos fideicomitados o disponer de éstos, más allá de los límites establecidos en los respectivos contratos de Fideicomisos. Las comisiones ganadas por la Entidad generadas por su rol de fiduciario son calculadas de acuerdo con los términos y condiciones de los contratos.

Los fideicomisos generalmente administran fondos provenientes de las actividades de los fiduciantes, con el propósito de:


- o garantizar al beneficiario la existencia de recursos necesarios para el financiamiento y/o pago de ciertas obligaciones, como por ejemplo el pago de cuotas de amortización de certificados de obra o certificados de servicios, y el pago de facturas y honorarios establecidos en los contratos respectivos,
- o promover el desarrollo productivo del sector económico privado a nivel provincial,
- o participar en contratos de concesión de obra pública otorgando la explotación, administración, conservación y mantenimiento de rutas.

Al 31 de diciembre de 2023, considerando la última información contable disponible a la fecha de emisión de el presente Estado de situación financiera especial consolidado de fusión, los activos administrados por la Entidad ascienden a 6.919.538.

Firmado a efectos de su identificación
con nuestro informe de fecha: 06/03/2024
FISTRELLI, HENRY MARTIN Y ASOCIADOS SRL
CPCECABA T° 11 F° 13


Leonardo D. Trovelli
Soda
Contador Público - UBA
CPCECABA T° 287 F° 155

Firmado a efectos de su identificación
con nuestro informe de fecha: 06/03/2024
POR COMISIÓN FISCALIZADORA
Por Banco Macro SA y Banco BMA SAU


Alejandro Almaraz
Síndico Titular
Contador Público - UBA
CPCECABA T° 120 F° 210


Jorge D. Brito
Presidente
Banco Macro SA y
Banco BMA SAU



**NOTAS AL ESTADO FINANCIERO ESPECIAL CONSOLIDADO DE FUSIÓN
DE BANCO MACRO SA Y BANCO BMA SAU AL 31 DE DICIEMBRE DE 2023**
(Cifras expresadas en miles de pesos en moneda homogénea)

35. CUMPLIMIENTO DE DISPOSICIONES REQUERIDAS POR LA CNV

35.1 Cumplimiento de las disposiciones para actuar en las distintas categorías de agentes definidas por la CNV:

35.1.1 Per la operatoria de Banco Macro SA

Considerando la operatoria que actualmente realiza Banco Macro SA, y conforme a las diferentes categorías de agentes que establecen las normas de la CNV (texto ordenado según la Resolución General Nº 622/2013 y sus modificatorias), la Entidad se halla inscrita ante dicho Organismo como Agente de Custodia de Productos de Inversión Colectiva de Fondos Comunes de Inversión (AC PIC FCI) - Sociedad Depositaria, Agente de liquidación y compensación y agente de negociación - Integral (ALyC y AN - Integral) y se encuentra inscrita en la "Nómina de Entidades Habilitadas para Garantizar Instrumentos del Mercado de Capitales".

Asimismo, se informa que el patrimonio neto de Banco Macro SA al 31 de diciembre de 2023 expresado en UVAs, asciende a 4.411.229.931 y supera el patrimonio neto mínimo requerido por dicha norma para las distintas categorías de agente en la cual se encuentra inscripto, que a dicha fecha asciende a 470.350 UVAs, y su contrapartida mínima exigida de 235.175 UVAs que se encuentra constituida con títulos públicos, según se detalla en la Nota 32 y con fondos depositados en el BCRA en las cuentas 000285 y 80285 pertenecientes a la Entidad.

35.1.2 Por la operatoria de Banco BMA SAU

Considerando la operatoria que actualmente realiza Banco BMA SAU, y conforme a las disposiciones establecidas por la CNV a partir de la Resolución General Nº 622/2013 y sus modificatorias, dicha Subsidiaria se encuentra inscrita en la categoría Agente de Liquidación y Compensación y Agente de Negociación - Integral (ALyC y AN Integral, y como Agente de Custodia de Productos de Inversión Colectiva de Fondos Comunes de Inversión (AC PIC FCI).


Asimismo, se informa que el patrimonio neto de dicha sociedad al 31 de diciembre de 2023 expresado en UVAs, asciende a 450.268.602, que supera el patrimonio neto mínimo requerido por dicha norma, el cual asciende a 470.350 UVAs, y se encuentra integrado con saldos de efectivo y equivalentes pertenecientes a esta Entidad.

35.2 Guarda de documentación

La Entidad tiene como política general entregar en guarda a terceros la documentación de respaldo de sus operaciones contables y de gestión que revista antigüedad, entendiendo como tal aquella que tenga una fecha anterior al cierre del último ejercicio económico finalizado. A los fines de dar cumplimiento a los requerimientos de la Resolución General Nº 629 de la CNV, se deja constancia que la Entidad ha entregado en guarda (i) los libros de Inventarios por los ejercicios anuales finalizados hasta el 31 de diciembre de 2017 inclusive y (ii) cierta documentación de respaldo de las transacciones económicas por los ejercicios anuales finalizados hasta el 31 de diciembre de 2017 inclusive a las empresas AdeA Administradora de Archivos SA (con depósito sito en Ruta 36 km. 31,5 de Florencio Varela, Provincia de Buenos Aires) y ADDOC Administración de documentos SA (con depósitos sitios en avenida Circunvalación Agustín Tosco sin número Colectora Sur, entre Puente San Carlos y Puente 60 cuadras, Provincia de Córdoba, y avenida Luis Lagomarsino 1750, ex Ruta 8 Nacional km. 51.200, Pilar, Provincia de Buenos Aires).

Adicionalmente, la documentación de respaldo en formato digital es resguardada en CD rom, DVD rom y en los servidores propios de la Entidad.

Firmado a efectos de su identificación
con nuestro informe de fecha: 06/03/2024
PISTRELLE, HENRY MARTIN Y ASOCIADOS SRL
CPCECABA Tº 1 Tº 13



Leonardo D. Tróccoli
Socio
Contador Público - USA
CPCECABA Tº 287 Tº 155

Firmado a efectos de su identificación
con nuestro informe de fecha: 06/03/2024
POR COMISIÓN FISCALIZADORA
Por Banco Macro SA y Banco BMA SAU



Alejandro Almaraz
Síndico Titular
Contador Público - USA
CPCECABA Tº 120 Tº 210



Jorge P. Berio
Presidente
Banco Macro SA y
Banco BMA SAU



**NOTAS AL ESTADO FINANCIERO ESPECIAL CONSOLIDADO DE FUSIÓN
 DE BANCO MACRO SA Y BANCO BMA SAU AL 31 DE DICIEMBRE DE 2023**
 (Cifras expresadas en miles de pesos en moneda homogénea)

Por su parte, Banco BMA SAU resguarda la documentación de respaldo de sus operaciones contables y de su gestión, conforme lo establece la Resolución General N° 629 de la CNV, en sus instalaciones de Victoria Ocampo N° 360, piso 7°. Adicionalmente, encomienda a ADDOC Administración de documentos SA, el depósito de documentación no comprendida en el artículo 5° inciso a.3) Sección I del Capítulo V del Título II de las NORMAS (N.T. 2013 y mod.), así como aquella documentación que reviste antigüedad, la cual se encuentra alojada en sus depósitos de Planta 3, ubicados en Ruta 36, km 31.500, Bosques, Florencio Varela, Provincia de Buenos Aires.

35.3 Como sociedad depositaria de Fondos Comunes de Inversión

Al 31 de diciembre de 2023 Banco Macro SA, en su carácter de sociedad depositaria, mantiene en custodia cuotas partes suscriptas por terceros y activos de los siguientes fondos comunes de inversión:

Fondos	Cantidad de cuotas partes	Patrimonio Neto
Argenfunds Abierto Pymes	3.395.118.210	36.292.401
Argenfunds Ahorro Pesos	219.019.594	12.869.141
Argenfunds Gestión Pesos	100.000	100
Argenfunds Infraestructura	53.634	186
Argenfunds Inversión Dólares	1.000	808
Argenfunds Inversión Pesos	1.257.894.708	3.070.031
Argenfunds Liquidez	8.185.225.762	62.665.262
Argenfunds Renta Argentina	276.239.550	16.986.764
Argenfunds Renta Balanceada	576.696.850	22.620.396
Argenfunds Renta Capital	17.395.743	14.401.148
Argenfunds Renta Crecimiento	3.561.871	2.829.405
Argenfunds Renta Dinámica	87.902.584.421	16.207.766
Argenfunds Renta Fija	562.316.270	56.361.740
Argenfunds Renta Flexible	46.040.329	758.656
Argenfunds Renta Global	320.257.696	6.959.975
Argenfunds Renta Mixta	230.289.873	2.556.714
Argenfunds Renta Mixta Plus	1.352.780	985.752
Argenfunds Renta Pesos	96.499.608	7.014.721
Argenfunds Renta Total	548.961.979	2.400.303
Argenfunds Renta Variable	464.860.603	135.231
Argenfunds Retorno Absoluto	183.704.189	2.234.105
Pionero Acciones	27.311.674	15.077.147
Pionero Ahorro Dólares	18.783.148	14.784.099
Pionero Argentina Bicentenario	424.876.097	10.334.738
Pionero Capital	13.010	103
Pionero Crecimiento	3.263.377.175	13.407.144
Pionero Desarrollo	6.946.940.217	30.817.687

Firmado a efectos de su identificación con nuestro informe de fecha: 06/03/2024
 PISTRELLI, HENRY MARTIN Y ASOCIADOS SRL
 CPCECABA T° 1 F° 13

Leonardo D. Trovelli
 Socio
 Contador Público - UBA
 CPCECABA T° 287 F° 153

Firmado a efectos de su identificación con nuestro informe de fecha: 06/03/2024
 POR COMISIÓN FISCALIZADORA
 Por Banco Macro SA y Banco BMA SAU

Alejandro Almaraz
 Síndico Titular
 Contador Público - UBA
 CPCECABA T° 120 F° 210

Jorge P. Bino
 Presidente
 Banco Macro SA y
 Banco BMA SAU



**NOTAS AL ESTADO FINANCIERO ESPECIAL CONSOLIDADO DE FUSIÓN
DE BANCO MACRO SA Y BANCO BMA SAU AL 31 DE DICIEMBRE DE 2023**
(Cifras expresadas en miles de pesos en moneda homogénea)

Fondos (cont.)	Cantidad de cuotapartes	Patrimonio Neto
Pionero Empresas FCI Abierto Pymes	380.820.096	11.768.957
Pionero FF	58.593.299	5.008.037
Pionero Gestión	2.151.203.219	27.550.902
Pionero Infraestructura	3.578.769.248	10.156.263
Pionero Pesos	1.624.969.051	67.068.175
Pionero Pesos Plus	26.250.833.465	650.275.506
Pionero Recovery	100.000	100
Pionero Renta	53.983.122	31.550.753
Pionero Renta Ahorro	215.602.532	22.807.841
Pionero Renta Ahorro Plus	1.839.539.908	52.100.083
Pionero Renta Balanceado	12.720.486.020	62.534.628
Pionero Renta Estratégico	720.930.495	19.291.981
Pionero Renta Fija Dólares	4.758.144	3.476.567
Pionero Renta Mixta I	161.169.380	8.350.541
Pionero Retorno	2.172.232.683	10.434.490

Al 31 de diciembre de 2023 Banco BMA SAU, en su carácter de sociedad depositaria, mantiene en custodia cuotapartes suscriptas por terceros y activos de los siguientes fondos comunes de inversión:


Fondos	Cantidad de cuotapartes	Patrimonio Neto
Goal Acciones Argentinas	17.875	2.175.816
Goal Renta Crecimiento	33.615.635	22.825.724
Goal Acciones Plus	5.318.532	553.163
Goal Capital Plus	60.324.684	1.285.791
Goal Ahorro Max	159.716.379	7.194.264
Goal Multiestrategia	110.000	145
Goal Multiestrategia Plus	110.000	145
Goal Performance	65.332.675	4.551.112
Goal Performance II	247.952	6.343
Goal Performance III	469.324.626	15.609.164
Goal Pesos	2.950.257.655	288.310.870
Goal Premium	4.157.507	8.975
Goal Renta Dólares	6.268.286	5.798.773
Goal Renta Dólares Estrategia	4.984.690	4.472.663
Goal Renta Dólares Plus	1.380.938	1.054.945
Goal Renta Global	324.102.023	32.509.640

60

Firmado a efectos de su identificación
con nuestro informe de fecha: 06/03/2024
PISTRELLI, HENRY MARTIN Y ASOCIADOS SRL
CPCECABA T° 1 F° 13


Leonardo D. Trovati
Socio
Contador Público - UBA
CPCECABA T° 287 F° 155

Firmado a efectos de su identificación
con nuestro informe de fecha: 06/03/2024
POR COMISIÓN FISCALIZADORA
Por Banco Macro SA y Banco BMA SAU


Alejandro Amorza
Síndico Titular
Contador Público - UBA
CPCECABA T° 120 F° 210


Jorge P. Brijo
Presidente
Banco Macro SA y
Banco BMA SAU



**NOTAS AL ESTADO FINANCIERO ESPECIAL CONSOLIDADO DE FUSIÓN
DE BANCO MACRO SA Y BANCO BMA SAU AL 31 DE DICIEMBRE DE 2023**
(Cifras expresadas en miles de pesos en moneda homogénea)

Fondos (cont.)	Cantidad de cuotapartes	Patrimonio Neto
Goal Retorno Total	16.131.946	641.377
Goal Renta Pesos	17.360.304	1.218.521

36. CUENTAS QUE IDENTIFICAN EL CUMPLIMIENTO DE EFECTIVO MÍNIMO

Los conceptos computados por las Entidades para integrar la exigencia de efectivo mínimo vigente para el mes de diciembre de 2023 se detallan a continuación, indicando el saldo al cierre de dicho mes de las cuentas correspondientes:

Conceptos	Banco Macro SA	Banco BMA SA
Efectivo y depósitos en bancos		
Saldos en cuentas en el BCRA	339.996.978	46.027.466
Otros títulos de deuda		
Títulos públicos computables para efectivo mínimo	114.801.555	43.123.027
Activos financieros entregados en garantía		
Cuentas especiales de garantía en el BCRA	57.193.494	9.167.035
Total	511.992.027	98.317.528

37. SANCIONES APLICADAS A LA ENTIDAD Y SUMARIOS INICIADOS POR EL BCRA

La Comunicación "A" 5689 del BCRA, sus complementarias y modificatorias, exigen a las entidades financieras revelar en sus Estados Financieros cierta información relacionada con sumarios iniciados y sanciones dispuestas por ciertos reguladores, independientemente de los montos involucrados y de las estimaciones sobre las conclusiones finales de cada causa.

37.1 Situación de Banco Macro SA al 31 de diciembre de 2023:

Sumarios iniciados por el BCRA

Sumario financiero: N° 1496 de fecha 24/02/2016.

Motivo: observaciones a los controles sobre subsidiarias. Monto de la sanción 30.608 (importe sin reexpresar).

Personas sumariadas: Banco Macro SA y 11 miembros del Directorio.

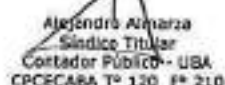
Estado: El 07/04/2016 se presentaron los descargos y pruebas en sede del BCRA. Con fecha 18/05/2016 se solicitó, en representación de quien actuaba como vicepresidente de la Entidad cuando se inició este sumario, se resuelva la excepción de falta de legitimación pasiva deducida. Con fecha 09/09/2020 – notificada el 22/02/2021- el BCRA dictó la Resolución N°132/20 por la cual absolvió a Delfin Jorge Ezequiel Carballo e impuso multa a la Entidad y al resto de los directores sumariados. El 01/03/2021 se realizó el pago de las multas. El 15/03/2021 se interpuso ante el BCRA recurso directo contra la resolución sancionatoria, el que quedó radicado en la Sala I de la Cámara Nacional Contencioso Administrativo Federal (CNACAF). La multa a quien actuaba como presidente de la Entidad cuando se inició este sumario, fue dejada sin efecto debido a su fallecimiento. El 09/02/2023 la CNACAF dictó sentencia desestimando los Recursos Directos, con costas. Contra dicha resolución la Entidad interpuso Recurso Extraordinario Federal el que fue concedido en cuanto a la interpretación de normas federales y rechazado por la arbitrariedad alegada. Contra dicho rechazo el 20/04/2023 se presentó el correspondiente recurso de queja a estudio ante la Corte Suprema de Justicia de la Nación (CSJN). A la fecha de emisión de los presentes Estados Financieros consolidados, la causa aún no fue resuelta.


61

Firmado a efectos de su identificación
con nuestro informe de fecha: 06/03/2024
PISTRELLI, HENRY MARTIN Y ASOCIADOS SRL
CPCECABA T° 1 F° 13


Leonardo D. Trovati
Socio
Contador Público - UBA
CPCECABA T° 287 F° 155

Firmado a efectos de su identificación
con nuestro informe de fecha: 06/03/2024
POR COMISIÓN FISCALIZADORA
Por Banco Macro SA y Banco BMA SAU


Alejandro Almaraz
Síndico Titular
Contador Público - UBA
CPCECABA T° 120 F° 210


Jorge P. Brño
Presidente
Banco Macro SA y
Banco BMA SAU



**NOTAS AL ESTADO FINANCIERO ESPECIAL CONSOLIDADO DE FUSIÓN
DE BANCO MACRO SA Y BANCO BMA SAU AL 31 DE DICIEMBRE DE 2023**
(Cifras expresadas en miles de pesos en moneda homogénea)

Sumario penal cambiario: N° 7642 de fecha 18/10/2021.

Motivo: Supuesto incumplimiento de los incisos e) y f) del artículo 1° del Régimen Penal Cambiario (t.o. por Decreto N° 480/95), integrados en el caso con los puntos 5, 9, 15 y 18 de la Comunicación "A" 6770, y puntos 1.2. y 5.3 de la Comunicación "A" 6844 del BCRA.

Personas sumariadas: Banco Macro SA, Líder de Equipos de Comercio Exterior, Responsable titular de Control Cambiario y Gerente de Operaciones Bancarias y Gerente de Cumplimiento.

Estado: El 29/12/2021 Banco Macro y las personas físicas sumariadas presentaron un descargo conjunto ofreciendo prueba y solicitando su absolución. El 15/03/2022, el BCRA rechazó las defensas previas articuladas por la Entidad y los restantes sumariados, ante lo cual el 25/03/2022 éstos interpusieron un recurso de apelación y planteo de nulidad, el cual fue denegado por el BCRA. Contra dicha resolución el 25/04/2022 se interpuso un recurso de queja ante la Justicia Nacional en lo Penal Económico, el cual quedó radicado en el Juzgado 5, quien rechazó el mencionado recurso, remitiendo el expediente a sede administrativa para continuar con su tramitación. El 04/04/2023 se presentó el Memorial de Alegatos sobre la prueba producida, encontrándose cerrada la etapa probatoria. A la fecha de emisión de los presentes Estados Financieros consolidados, la causa aún no fue resuelta.

Sumario Penal Cambiario: N° 8062 de fecha 08/08/2023.

Motivo: Presunta comisión de las infracciones encuadradas en los Incisos e) y f) del artículo 1 de la Ley Penal Cambiaria, integrados con los puntos 1.2, 3.6.2, 3.16.1, 5.3, 10.4.2.4 y 10.4.2.5 del Texto Ordenado de las Normas Sobre Exterior y Cambios.

Personas sumariadas: Banco Macro SA, Líder de Equipos de Comercio, Responsable titular de Control Cambiario y Gerente de Operaciones Bancarias y Gerente de Cumplimiento.

Estado: La causa se encuentra en estado inicial, no habiendo todavía el BCRA resuelto las defensas previas ni abierto la causa a prueba.

Sanciones dispuestas por la Unidad de información financiera (UIF)

Expediente: N° 248/2014 (Nota UIF Presidencia 245/2013 26/11/2013) de fecha 30/07/2014.

Motivo: supuesta deficiencia en la formulación de ciertos reportes de operaciones sospechosas por supuestos incumplimientos detectados en ciertos legajos de clientes. Monto de la sanción: 330 (importe sin reexpresar).

Personas sumariadas: Banco Macro SA, miembros el Directorio y Responsables del cumplimiento en materia de Prevención de Lavado de Dinero.

Estado: con fecha 26/12/2016 la UIF dictó la Resolución N° 164/16 imponiendo multa a los sumariados y resolviendo favorablemente la falta de legitimación pasiva opuesta por dos de los Directores. Con fecha 26/01/2017 se abonaron las multas impuestas. Contra dicha resolución la Entidad y las demás personas físicas sumariadas interpusieron recursos directos, que quedaron radicados ante la Sala III de la CNACAF. Dichos recursos fueron rechazados mediante sentencia dictada el 18/07/2019. El 15/08/2019 la Entidad interpuso recurso extraordinario federal, el cual fue rechazado mediante resolución del 26/09/2019. Con fecha 03/10/2019, se interpuso Recurso de Queja ante la CSJN, el cual, a la fecha de emisión de los presentes Estados Financieros consolidados, se encuentra pendiente de resolución por la CSJN.


Adicionalmente, existen sumarios en trámite en sede de la CNV y de la UIF, según se describe a continuación:

Expediente: N° 1480/2011 (Resolución CNV N° 17.529) de fecha 26/09/2014.

Motivo: posible incumplimiento de la obligación de informar un "Hecho relevante". Monto de la sanción: 500 (importe sin reexpresar).

Personas sumariadas: Banco Macro SA, 10 miembros del Directorio, 3 miembros titulares de la Comisión fiscalizadora y Responsable de relaciones con el mercado.

Firmado a efectos de su identificación
con nuestro informe de fecha: 06/03/2024
RISTRELLI, HENRY MARTIN Y ASOCIADOS SRL
CPCECABA Tº 1 Fº 18


Leonardo D. Trovati
Socio
Contador Público - UBA
CPCECABA Tº 287 Fº 155

Firmado a efectos de su identificación
con nuestro informe de fecha: 06/03/2024
POR COMISIÓN FISCALIZADORA
Por Banco Macro SA y Banco BMA SAU


Alejandro Almaraz
Socio Titular
Contador Público - UBA
CPCECABA Tº 120 Fº 210


Jorge P. Brito
Presidente
Banco Macro SA y
Banco BMA SAU



**NOTAS AL ESTADO FINANCIERO ESPECIAL CONSOLIDADO DE FUSIÓN
 DE BANCO MACRO SA Y BANCO BMA SAU AL 31 DE DICIEMBRE DE 2023**
 (Cifras expresadas en miles de pesos en moneda homogénea)

Estado: el 28/10/2014 la Entidad y las personas sumariadas presentaron sus descargos ofreciendo prueba y solicitando su absolución. El 03/08/2015 se clausuró el período probatorio y el 19/08/2015 se presentaron los respectivos memoriales. Con fecha 04/03/2021 el directorio de la CNV dictó Resolución rechazando el planteo de nulidad e imponiendo multa a la Entidad en forma solidaria con sus directores al momento de los hechos investigados. Contra dicha resolución, el 03/05/2021 se interpuso recurso directo. En diciembre de 2021, la CNV elevó las actuaciones a la Cámara Nacional de Apelaciones en lo Civil y Comercial Federal (CNACCF), encontrándose radicadas bajo el número de expediente 14633/2021. Con fecha 10/08/2023, el Juzgado tuvo presente la acreditación de la notificación a la Procuración del Tesoro de la Nación. A la fecha de emisión de los presentes Estados Financieros consolidados, se encuentra pagada la tasa de Justicia, el Fiscal general presentó su dictamen (donde pronunció que no existían impedimentos para declarar formalmente admisibles los recursos), la CNV contestó los recursos directos de apelación y se cumplimentó con la notificación a la Procuración del Tesoro de la Nación.

Expediente: N° 137/2015 (Resolución UIF N° 136/2017) de fecha 19/12/2017.

Motivo: presuntos incumplimientos al contenido del Manual de Procedimientos en materia de Prevención de Lavado de Dinero y Financiación del Terrorismo como ALyC Integral al momento de una inspección de la CNV y al Proceso de Auditoría Interna referido a su condición de ALyC Integral (Resolución UIF N° 229/2011 y sus modificatorias). Monto de la sanción: 50 (importe sin reexpresar).

Personas sumariadas: Banco Macro SA y a 23 miembros del Órgano de Administración durante el período objeto del presente sumario.

Estado: con fecha 23/04/2019 la UIF dictó la Resolución N°41, por medio de la cual declaró la ausencia de responsabilidad de 3 de los directores y dispuso imponer multa al resto de los sumariados. Con fecha 15/05/2019 se acreditó el pago de las multas impuestas, y con fecha 12/06/2019, la Entidad y sus Directores y Síndicos interpusieron recurso directo contra dicha resolución, solicitando la revocación de la sanción impuesta. El expediente fue remitido a la Sala V de la CNACAF. Con fecha 11/05/2021 dicha Sala dictó sentencia rechazando el recurso directo interpuesto por Banco Macro SA, contra lo cual esta Entidad interpuso Recurso Extraordinario Federal en fecha 26/05/2021. El 09/12/2021 la Cámara resolvió conceder el Recurso Extraordinario interpuesto, elevándose las actuaciones a la CSJN el 03/02/2022. A la fecha de emisión de los presentes Estados Financieros consolidados, la CSJN aún no se ha expedido sobre el Recurso interpuesto.

Expediente: N° 1208/2014 (Resolución UIF N° 13/2016) de fecha 15/01/2016.

Motivo: supuestos incumplimientos a la Ley Antilavado y sus modificatorias, y a la Resolución UIF N° 121/11.

Personas sumariadas: Banco Macro SA y 11 miembros del Directorio.

Estado: con fecha 17/05/2018 la UIF notificó la Resolución N° 13/2016, por medio de la cual dispuso la apertura del sumario, vinculado a observaciones realizadas en el marco de una inspección integral del BCRA. Con fecha 15/06/2018 los sumariados presentaron sus respectivos descargos. El 02/07/2018 la UIF hizo lugar a la falta de legitimación pasiva opuesta respecto de uno de los directores desvinculándolo de responsabilidad en este sumario. Con fecha 08/01/2021 la UIF dictó la Resolución N°80, por medio de la cual dispuso imponer multa a la Entidad y a los sumariados. Con fecha 26/01/2021 se abonó por medio de la cuenta de la Entidad abierta en BCRA la suma de 60 (importe sin reexpresar). El 02/03/2021 se dedujo contra dicha resolución sancionatoria recurso directo ante la CNACAF, el que fue rechazado. Con fecha 27/08/2021, se interpuso Recurso Extraordinario Federal contra dicho pronunciamiento. En fecha 07/10/2021, la Cámara declaró inadmisible el Recurso Extraordinario interpuesto, dando lugar al correspondiente recurso de queja ante a la CSJN, el que fue rechazado con fecha 07/11/2023. De esta manera la multa ha quedado confirmada.

Expediente: N° 379/2015 (Resolución UIF N° 96/2019) de fecha 17/09/2019.

Motivo: supuestos incumplimientos a la Ley Antilavado y sus modificatorias, y a la Resolución UIF N° 121/11.

Personas sumariadas: Banco Macro SA y 11 miembros del Directorio.

Firmado a efectos de su identificación
 con nuestro informe de fecha: 06/03/2024
 RISTRELLI, HENRY MARJIN Y ASOCIADOS SRL
 CPCECABA T° 1 N° 13

Leonardo D. Troyelli
 Soda
 Contador Público - UBA
 CPCECABA T° 287 F° 155

Firmado a efectos de su identificación
 con nuestro informe de fecha: 06/03/2024
 POR COMISIÓN FISCALIZADORA
 Por Banco Macro SA y Banco BMA SAU

Alejandro Almerza
 Síndico Titular
 Contador Público - UBA
 CPCECABA T° 120 F° 210

Jorge F. Brito
 Presidente
 Banco Macro SA y
 Banco BMA SAU



**NOTAS AL ESTADO FINANCIERO ESPECIAL CONSOLIDADO DE FUSIÓN
DE BANCO MACRO SA Y BANCO BMA SAU AL 31 DE DICIEMBRE DE 2023**
(Cifras expresadas en miles de pesos en moneda homogénea)

Estado: con fecha 02/10/2019, Banco Macro SA y las personas físicas sumariadas fueron notificadas de la instrucción del sumario. El 31/10/2019, la Entidad y las personas físicas sumariadas presentaron los descargos. Con fecha 07/01/2020, el instructor del sumario tuvo por presentados los descargos y dirimió las excepciones de falta de legitimación pasiva y de prescripción opuestas para el momento de expedirse sobre el fondo de la cuestión. Los plazos administrativos estuvieron suspendidos debido al aislamiento social, preventivo y obligatorio dispuesto en el país en virtud de la pandemia Covid-19 (conf. DNU 297/2020) hasta el 29/11/2020 inclusive. El día 30/11/2020 los plazos fueron reanudados (conf. DNU 876/2020). El 02/03/2021 se informó el fallecimiento de uno de sus directores y se solicitó se tenga por extinguida la acción a su respecto. Asimismo, se informó que en el marco del Sumario BCRA caratulado "Expediente N° 100.889/15 - Banco Macro SA Sumario Financiero N° 1496", se ha dictado la Resolución N° -2020-132-E-GDEBCRA-SEFYC#BCRA- que sancionó al Banco Macro SA y los sumariados, actualmente en trámite ante la Sala I de la CNACAF (Exp. 3784/2021), destacando que las operaciones por la cual los Sumariados son investigados en las presentes actuaciones, ya han sido objeto de sanción en el Sumario BCRA referido y que por ende no pueden coexistir sanciones con sustento en idéntico objeto. Sobre dicha base, se solicitó se desestime la aplicación de cualquier tipo de sanción para los sumariados en el presente trámite. El 18/08/2021 se dispuso la apertura a prueba de las actuaciones. A la fecha de emisión de los presentes Estados Financieros consolidados, las actuaciones pasaron a elaboración del informe final.

Sin perjuicio de considerar que no se poseen sanciones por montos significativos, a la fecha de emisión de los presentes Estados Financieros consolidados, el monto de las sanciones monetarias recibidas pendientes de pago por estar ya recurridas asciende a 500, las que fueron contabilizadas de acuerdo a lo establecido por las Comunicaciones "A" 5689 y 5940 del BCRA, complementarias y modificatorias.

La Dirección de la Entidad y sus asesores legales estiman que no existirían efectos contables adicionales significativos a los mencionados precedentemente, que pudieran derivarse del resultado final de estas actuaciones.

37.2 Situación de Banco BMA SAU al 31 de diciembre de 2023:

Sumarios iniciados por el BCRA

Expediente: N° 7810.

Motivo: supuestos incumplimientos en materia cambiaria, 1 operación en el año 2018 y 12 operaciones en el año 2020.

Personas sumariadas: Gerente General de la Entidad.

Estado: con fecha 25 de octubre de 2022 Banco BMA SAU presentó el correspondiente descargo. Con fecha 20 de abril de 2023, el BCRA dispuso la apertura de la etapa probatoria.

38. EMISIÓN DE OBLIGACIONES NEGOCIABLES

Banco Macro SA

A continuación se detalla el monto de los pasivos por obligaciones negociables emitidas registrado por la Entidad:

Obligaciones Negociables	Valor de origen	Valor residual al 31/12/2023	31/12/2023
Subordinadas Reajustables - Clase A	USD 400.000.000 (1)	USD 400.000.000	329.132.909
No Subordinadas - Clase E	USD 17.000.000 (2)	USD 17.000.000	13.760.088
No Subordinadas - Clase F	USD 53.000.000 (3)	USD 53.000.000	43.000.891
Total			385.893.888

Firmado a efectos de su identificación con nuestro informe de fecha: 06/03/2024
PISTRELLI, HENRY-MARTÍN Y ASOCIADOS SRL
CPCECABA N° 1 F° 13


Leonardo D. Tróvelli
Socio
Contador Pública - UBA
CPCECABA T° 287 F° 155

Firmado a efectos de su identificación con nuestro informe de fecha: 06/03/2024
POR COMISIÓN FISCALIZADORA
Por Banco Macro SA y Banco BMA SAU


Alejandro Almaraz
Síndico-Titular
Contador Pública - UBA
CPCECABA T° 120 F° 210


Jorge P. Basso
Presidente
Banco Macro SA y
Banco BMA SAU



**NOTAS AL ESTADO FINANCIERO ESPECIAL CONSOLIDADO DE FUSIÓN
DE BANCO MACRO SA Y BANCO BMA SAU AL 31 DE DICIEMBRE DE 2023**
(Cifras expresadas en miles de pesos en moneda homogénea)

Con fecha 26 de abril de 2016, la Asamblea General Ordinaria de accionistas aprobó la creación de un Programa global de emisión de Títulos de deuda de mediano plazo, de conformidad con las disposiciones de la Ley Nº 23.576, sus modificatorias y demás regulaciones aplicables, hasta un monto máximo en circulación en cualquier momento durante la vigencia del programa de USD 1.000.000.000 (dólares estadounidenses un mil millones), o su equivalente en otras monedas, o unidades de valor, bajo el cual pueden emitir obligaciones negociables simples, no convertibles en acciones en una o más clases. Asimismo, con fecha 28 de abril de 2017, la Asamblea General Ordinaria y Extraordinaria de accionistas, aprobó entre otras cuestiones, la ampliación del monto máximo del mencionado Programa global a USD 1.500.000.000 (dólares estadounidenses un mil quinientos millones), y con fecha 27 de abril de 2018, la misma asamblea decidió ampliar el monto máximo del Programa Global de Emisión de Obligaciones Negociables de la Entidad en valores nominales de USD 1.500.000.000 a USD 2.500.000.000 o su equivalente en otras monedas o cualquier monto menor, de acuerdo a lo que oportunamente determine el Directorio de la Entidad. Finalmente, con fecha 20 de octubre de 2021 por resolución del Directorio de la Entidad, se solicitó a la CNV una prórroga por cinco años en la vigencia del mencionado programa, la cual fue aprobada por dicho Ente mediante nota del 15 de diciembre de 2021.

- (1) Con fecha 4 de noviembre de 2016, en el marco del Programa global mencionado precedentemente, la Entidad emitió Obligaciones Negociables Subordinadas Reajustables Clase A a una tasa fija de 6,75% anual hasta la fecha de reajuste, con amortización íntegra al vencimiento (4 de noviembre de 2026) por un valor nominal de USD 400.000.000 (dólares estadounidenses cuatrocientos millones), de acuerdo con los términos y condiciones expuestos en el suplemento de precio de fecha 21 de octubre de 2016. Los intereses se pagan semestralmente los días 4 de mayo y 4 de noviembre de cada año y la fecha de reajuste fue fijada para el día 4 de noviembre de 2021.

A la fecha de emisión de los presentes Estados Financieros consolidados, la tasa de reajuste quedó establecida hasta el vencimiento en 6,643% como resultado de la tasa *benchmark* más 546,3 puntos básicos, según los términos y condiciones mencionados. Debido a que la Entidad no ejerció la opción de en forma parcial ni total en la fecha de reajuste bajo las condiciones establecidas en el suplemento de precio, la misma quedó fijada hasta la fecha de vencimiento.


Por otra parte, sólo se podrá rescatar la emisión por cuestiones impositivas o regulatorias en su totalidad, pero no parcialmente. La Entidad utilizó los fondos provenientes de dicha emisión para el otorgamiento de préstamos de acuerdo a las normas del BCRA.

- (2) Con fecha 2 de mayo de 2022, en el marco del Programa global antes mencionado, la Entidad emitió Obligaciones Negociables no Subordinadas simples no convertibles en acciones Clase E por un valor nominal de USD 17.000.000 a una tasa fija de 1,45% nominal anual, con amortización íntegra al vencimiento (2 de mayo de 2024), de acuerdo con los términos y condiciones expuestos en el suplemento de precio de fecha 21 de abril de 2022. Los intereses se pagan trimestralmente, en forma vencida los días 2 agosto de 2022, 2 de noviembre de 2022, 2 de febrero de 2023, 2 de mayo de 2023, 2 de agosto de 2023, 2 de noviembre de 2023, 2 de febrero de 2024 y 2 de mayo de 2024.

En cualquier momento, de acuerdo con las normas vigentes en ese momento, en particular por la normativa cambiaria emanada del BCRA, la Entidad podrá, a su sola opción, rescatar las Obligaciones Negociables Clase E, en su totalidad, pero no parcialmente, a un precio equivalente a: (a) 102% del capital pendiente de pago, en caso de que la Entidad decida realizar el rescate en el plazo entre la Fecha de Emisión y Liquidación hasta cumplidos los 9 (nueve) meses desde la misma, incluyendo el último día; (b) 101% del capital pendiente de pago, en caso de que la Entidad decida realizar el rescate en el plazo que comienza a partir de cumplidos los 9 (nueve) meses desde Fecha de Emisión y Liquidación y hasta la Fecha de Vencimiento de la Clase E; en todos los casos junto con Montos Adicionales e intereses devengados y no pagados, excluyendo la fecha de rescate.

- (3) Con fecha 31 de octubre de 2023, en el marco del Programa global mencionado precedentemente, la Entidad emitió Obligaciones Negociables Clase F a una tasa fija de 5% anual, con amortización íntegra al vencimiento (31 de octubre de 2024) por un valor nominal de USD 53.000.000 (dólares estadounidenses cincuenta y tres millones), de acuerdo con los términos y condiciones expuestos en el suplemento de precio de fecha 24 de octubre de 2023. Los intereses se pagan semestralmente, en forma vencida, en las siguientes fechas: 30 de abril de 2024 y en la fecha de vencimiento.

Firmado a efectos de su identificación
con nuestro informe de fecha: 06/03/2024
PISTRELLI, HENRY MARTIN Y ASOCIADOS SRL
CPCECABA Tº 1 Fº 13


Leonardo O. Trovelli
Socio
Contador Público - UBA
CPCECABA Tº 287 Fº 155

Firmado a efectos de su identificación
con nuestro informe de fecha: 06/03/2024
POR COMISIÓN FISCALIZADORA
Por Banco Macro SA y Banco BMA SAU


Alejandro Amarza
Síndico Titular
Contador Público - UBA
CPCECABA Tº 120 Fº 210


Jorge P. Brito
Presidente
Banco Macro SA y
Banco BMA SAU



**NOTAS AL ESTADO FINANCIERO ESPECIAL CONSOLIDADO DE FUSIÓN
DE BANCO MACRO SA Y BANCO BMA SAU AL 31 DE DICIEMBRE DE 2023**
(Cifras expresadas en miles de pesos en moneda homogénea)

En cualquier momento, de acuerdo con las normas vigentes en ese momento, en particular por la normativa cambiaria emanada del BCRA, la Entidad podrá, a su sola opción, rescatar las Obligaciones Negociables Clase F, en su totalidad, pero no parcialmente, a un precio equivalente a: (a) 102% del capital pendiente de pago, en caso de que la Entidad decida realizar el rescate en el plazo entre la Fecha de Emisión y Liquidación hasta cumplidos los 9 (nueve) meses desde la misma, incluyendo el último día; b) 101% del capital pendiente de pago, en caso de que la Entidad decida realizar el rescate en el plazo que comienza a partir de cumplidos los 9 (nueve) meses desde Fecha de Emisión y Liquidación y hasta la Fecha de Vencimiento de la Clase F; en todos los casos junto con Montos Adicionales e intereses devengados y no pagados, excluyendo la fecha de rescate.

Banco BMA SAU

A continuación se detalla el monto de los pasivos por obligaciones negociables emitidas registrado por Banco BMA SAU:

Obligaciones Negociables	Valor de origen	Valor residual al 31/12/2023	31/12/2023
No Subordinadas - Serie XXXII	1.000.000.000	1.000.000.000	5.468.903
Total			5.468.903

Con fecha 29 de febrero de 2008, la Asamblea de Accionistas de la Entidad ha decidido la presentación de un programa para la emisión y colocación de obligaciones negociables por USD 250.000.000 o su equivalente en otras monedas. Con fecha 30 de abril de 2008, el Directorio de la CNV autorizó mediante la resolución N° 15.869 el ingreso de Banco Itaú Argentina S.A. al régimen de oferta pública mediante la emisión de obligaciones negociables por hasta un monto de USD 250.000.000 o su equivalente en otras monedas. Con fecha 30 de abril de 2008, la CNV aprobó el Prospecto de Programa.

Con fecha 9 de marzo de 2013, la Asamblea de Accionistas de la Entidad ha decidido aprobar la ampliación del monto del Programa de Obligaciones Negociables hasta la suma de USD 350.000.000 o su equivalente en otras monedas. Con fecha 23 de mayo de 2018, la CNV aprobó mediante la resolución N°19.527 la ampliación del monto y la prórroga del Programa.


Con fecha 14 de marzo de 2022, en el marco del Programa mencionado precedentemente, la Entidad emitió Obligaciones Negociables no Subordinadas Serie XXXII a una tasa fija del 2,78% más ajuste por UVA, con amortización íntegra al vencimiento (18 de agosto de 2025). Los intereses se pagan trimestralmente, en forma vencida.

39. SALDOS FUERA DE BALANCE


Adicionalmente a lo mencionado en la Nota 7, las Entidades registran distintas operaciones en los rubros fuera de balance, conforme a la normativa emitida por el BCRA. A continuación se expone la composición de los saldos de los principales rubros fuera de balance al 31 de diciembre de 2023 del Banco Macro SA y Banco BMA SAU:

66

Firmado a efectos de su identificación
con nuestro informe de fecha: 06/03/2024
PISTRELLI, HENRY MARTIN Y ASOCIADOS SRL
CPCECABA T° 1 F° 13


Leonardo D. Trovati
Socio
Contador Público - UBA
CPCECABA T° 287 F° 155

Firmado a efectos de su identificación
con nuestro informe de fecha: 06/03/2024
POR COMISIÓN FISCALIZADORA
Por Banco Macro SA y Banco BMA SAU


Alejandro Almaraz
Síndico Titular
Contador Público - UBA
CPCECABA T° 120 F° 210


Jorge P. Basso
Presidente
Banco Macro SA y
Banco BMA SAU



**NOTAS AL ESTADO FINANCIERO ESPECIAL CONSOLIDADO DE FUSIÓN
 DE BANCO MACRO SA Y BANCO BMA SAU AL 31 DE DICIEMBRE DE 2023**
 (Cifras expresadas en miles de pesos en moneda homogénea)

Banco Macro SA

Composición	31/12/2023
Custodia de títulos públicos y privados y otros activos de propiedad de terceros	2.340.582.146
Garantías preferidas y otras garantías recibidas (1)	552.835.926
Valores por acreditar	79.104.701
Valores por debitar	52.525.871
Total	3.025.048.644

(1) Corresponden a garantías utilizadas para respaldar la operatoria de préstamos y otras financiaciones, conforme a la regulación vigente en la materia.

Banco BMA SAU

Composición	31/12/2023
Custodia de títulos públicos y privados y otros activos de propiedad de terceros	420.651.385
Garantías preferidas y otras garantías recibidas (1)	230.130.497
Valores por debitar	56.488.781
Total	707.270.663

(1) Corresponden a garantías utilizadas para respaldar la operatoria de préstamos y otras financiaciones, conforme a la regulación vigente en la materia.

Banco Macro SA más Banco BMA SAU

Composición	31/12/2023
Custodia de títulos públicos y privados y otros activos de propiedad de terceros	2.761.233.531
Garantías preferidas y otras garantías recibidas (1)	782.966.423
Valores por debitar	109.014.652
Valores por acreditar	79.104.701
Total	3.732.319.307

(1) Corresponden a garantías utilizadas para respaldar la operatoria de préstamos y otras financiaciones, conforme a la regulación vigente en la materia.

40. RECLAMOS IMPOSITIVOS Y OTROS

40.1 Reclamos Impositivos

La AFIP y los Organismos fiscales jurisdiccionales, han revisado las declaraciones de impuestos presentadas por las Entidades en relación con el impuesto a las ganancias, el impuesto a la ganancia mínima presunta y otros impuestos (principalmente el impuesto sobre los ingresos brutos). Como consecuencia de ello, existen reclamos vigentes que se encuentran en instancias judiciales y/o sedes administrativas en proceso de discusión y apelación. Los reclamos más relevantes se resumen a continuación:

Firmado a efectos de su identificación
 con nuestro informe de fecha: 06/03/2024
 RISTRELLI, HENRY MARTIN Y ASOCIADOS SRL
 CPCECABA Tº 1 Fº 15

Leonardo D. Troyelli
 Socio
 Contador Público - UBA
 CPCECABA Tº 287 Fº 155

Firmado a efectos de su identificación
 con nuestro informe de fecha: 06/03/2024
 POR COMISIÓN FISCALIZADORA
 Por Banco Macro SA y Banco BMA SAU

Alejandro Almaraz
 Síndico Titular
 Contador Público - UBA
 CPCECABA Tº 120 Fº 210

Jorge P. Brilla
 Presidente
 Banco Macro SA y
 Banco BMA SAU



**NOTAS AL ESTADO FINANCIERO ESPECIAL CONSOLIDADO DE FUSIÓN
DE BANCO MACRO SA Y BANCO BMA SAU AL 31 DE DICIEMBRE DE 2023**
(Cifras expresadas en miles de pesos en moneda homogénea)

- a) Impugnaciones por parte de AFIP de las declaraciones juradas del impuesto a las ganancias presentadas por el ex - Banco Bansud SA (de los ejercicios fiscales terminados desde el 30 de junio de 1995 al 30 de junio de 1999, y del ejercicio irregular de seis meses finalizado el 31 de diciembre de 1999) y por el ex - Banco Macro SA (de los ejercicios fiscales terminados desde el 31 de diciembre de 1998 al 31 de diciembre de 2000).

La materia bajo discusión aún no resuelta y sobre la cual el Organismo fiscalizador basa su posición, es la imposibilidad de deducción de los créditos que cuentan con garantía real, tema que ha sido tratado por el Tribunal Fiscal de la Nación y la CSJN en causas similares, expidiéndose en forma favorable a la posición tomada por la Entidad.

- b) Determinación de oficio por parte de AFIP respecto a impuesto a las salidas no documentadas de los períodos febrero, abril, mayo de 2015 y desde julio 2015 hasta enero 2018 ambos inclusive de fecha 19 de abril de 2021. Con fecha 5 de octubre de 2021, la Entidad interpuso un recurso de apelación ante el Tribunal Fiscal de la Nación que se tramita en la Sala B Vocalía 6ta, bajo el expediente 2021-96970075.

- c) Determinaciones de oficio en curso y/o ajustes sobre el impuesto a los ingresos brutos en nuestra calidad de Agentes de retención / percepción y sobre tasas municipales realizadas por direcciones de rentas de ciertas jurisdicciones pendientes de resolución.


La Dirección de las Entidades y sus asesores impositivos y legales estiman que no existirían efectos adicionales significativos a los ya reconocidos contablemente, que pudieran derivarse del resultado final de los reclamos mencionados precedentemente.

40.2 Otros reclamos

Previo a ser fusionado por absorción con la Entidad, Banco Privado de Inversiones (BPI) registraba una acción colectiva caratulada "Adecua c/ Banco Privado de Inversiones s/ Ordinario", Expte. N° 19073/2007, en trámite por ante el Juzgado Nacional en lo Comercial N° 3, Secretaría N° 5, en el cual se le reclamaba la devolución a sus clientes de los importes que se consideraban cobrados en exceso en concepto de seguros de vida sobre saldo deudor así como la reducción a futuro de las sumas cobradas por el mismo, proceso judicial que se encontraba terminado al momento de producirse la referida fusión atento a haber cumplido íntegramente BPI los términos del acuerdo homologado al que llegó con la Asociación antes de contestar la demanda. No obstante ello en marzo de 2013, es decir estando ya absorbido BPI por la Entidad, el Juez de Primera Instancia resolvió modificar los términos del acuerdo, ordenando que se devolvieran sumas de dinero a un número mayor de clientes del que resultara de aplicar los términos oportunamente homologados. Dicha resolución fue apelada por la Entidad en calidad de entidad continuadora de BPI. La apelación fue rechazada por la Cámara de Apelaciones que dejó sin efecto tanto el fallo de primera instancia como el acuerdo homologado, ordenando que la Entidad procediera a contestar la demanda. Ello dio lugar a la deducción de un Recurso Extraordinario Federal contra dicha sentencia, y la posterior interposición de Recurso de Queja por denegación del Recurso Extraordinario Federal. Con fecha 5 de mayo de 2021, la Entidad fue notificada del rechazo del Recurso de Queja ordenándose la devolución de los autos principales a la Cámara Nacional de Apelaciones para la prosecución del trámite del expediente, la que a su vez los remitió al Juzgado de Primera Instancia, que los recibió en fecha 27/09/2021, y donde fueron solicitados ad effectum videndi en autos "Estado Nacional - Ministerio Producción de la Nación c/ Asociación de Defensa de los Consumidores y Usuarios de la R.A y otros s/Ordinario (Expte. N°6757/2013), en el cual la Entidad no es parte, por el Juzgado Nacional en lo Comercial 6 Secretaría 11, donde a la fecha de los presentes Estados Financieros consolidados aún se encuentran radicados.

Asimismo, el Banco Macro SA registra otra acción colectiva con el mismo objeto, actualmente en trámite por ante el Juzgado Nacional en lo Comercial N° 7, Secretaría N° 13, caratulada Unión de Usuarios y Consumidores c/ Nuevo Banco Bisel s/ Ordinario, Expte. N° 44704/2008.

Firmado a efectos de su identificación
con nuestro informe de fecha: 06/03/2024
PISTRELLI, HENRY MARTIN Y ASOCIADOS SRL
CPCECABA T° 1 F° 13


Leonardo D. Troselli
Socio
Contador Público - USA
CPCECABA T° 287 F° 155

Firmado a efectos de su identificación
con nuestro informe de fecha: 06/03/2024
POR COMISIÓN FISCALIZADORA
Por Banco Macro SA y Banco BMA SAU


Alejandra Amara
Síndico Titular
Contador Público - USA
CPCECABA T° 120 F° 210


Jorge P. Brito
Presidente
Banco Macro SA y
Banco BMA SAU



**NOTAS AL ESTADO FINANCIERO ESPECIAL CONSOLIDADO DE FUSIÓN
DE BANCO MACRO SA Y BANCO BMA SAU AL 31 DE DICIEMBRE DE 2023**
(Cifras expresadas en miles de pesos en moneda homogénea)

Existen igualmente otras acciones iniciadas por asociaciones de consumidores con relación al cobro de determinados cargos, comisiones o intereses o prácticas y a ciertas retenciones realizadas a personas físicas por la Entidad en su calidad de Agente de retención en concepto de impuesto de sellos de CABA.

La Dirección de las Entidades y sus asesores legales estiman que no existirían efectos adicionales significativos a los ya reconocidos contablemente, que pudieran derivarse del resultado final de los reclamos mencionados precedentemente.

41. RESTRICCIÓN PARA LA DISTRIBUCIÓN DE UTILIDADES

- a) De acuerdo con las disposiciones del BCRA, el 20% de la utilidad del ejercicio de Banco Macro SA, sin incluir los Otros resultados integrales, más/menos los ajustes de resultados de ejercicios anteriores y menos la pérdida acumulada al cierre del ejercicio anterior, si existiera, debe ser apropiado a la constitución de la reserva legal. Consecuentemente, la próxima Asamblea de Accionistas deberá aplicar 117.460.821 de Resultados no asignados a incrementar el saldo de dicha reserva. Adicionalmente por Banco BMA SAU el monto a incrementar la reserva legal asciende a 7.390.475.
- b) Mediante la Comunicación "A" 6464, modificatorias y complementarias, el BCRA establece el procedimiento de carácter general para proceder a la distribución de utilidades. Conforme al mismo, sólo se podrá efectuar una distribución siempre que no se verifiquen ciertas situaciones, entre las que se encuentran registrar asistencias financieras del citado organismo por iliquidez, presentar deficiencias de integración de capital o efectivo mínimo y estar alcanzadas por las disposiciones de los artículos 34 y 35 bis de la Ley de Entidades Financieras (artículos referidos a planes de regularización y saneamiento y a reestructuración de la Entidad), entre otras condiciones detalladas en la mencionada comunicación que deben cumplirse. Asimismo, la distribución de utilidades que apruebe la Asamblea de Accionistas de la Entidad sólo podrá efectivizarse una vez que se cuente con la autorización de la Superintendencia de Entidades Financieras y Cambiarias del BCRA.

Asimismo, sólo se podrá distribuir utilidades en la medida que la Entidad Financiera cuente con resultados positivos luego de deducir extracontablemente de los resultados no asignados y de la reserva facultativa para futuras distribuciones de resultados, (i) los importes de las reservas legal y estatutarias, cuya constitución sea exigible, (ii) la totalidad de los saldos deudores de cada una de la partidas registradas en "Otros resultados integrales", (iii) el resultado proveniente de la revaluación de propiedad, planta y equipo, activos intangibles y propiedades de inversión, (iv) la diferencia neta positiva entre la medición a costo amortizado y el valor razonable respecto de los instrumentos de deuda pública y/o de regulación monetaria del BCRA para aquellos instrumentos valuados a costo amortizado, (v) los ajustes identificados por la Superintendencia de Entidades Financieras y Cambiarias del BCRA o por el auditor externo y que no hayan sido registrados contablemente, y (vi) ciertas franquicias otorgadas por el BCRA. Adicionalmente, no se podrán efectuar distribuciones de resultados con la ganancia que se origine por aplicación por primera vez de la NIIF, por la cual se constituyó una reserva especial, cuyo saldo al 31 de diciembre de 2023 asciende a 66.647.815 (valor nominal: 3.475.669).


Adicionalmente al 31 de diciembre de 2023, el ajuste que corresponde realizar a los resultados no asignados de Banco Macro SA en concepto de Otros resultados integrales asciende a 1.839.683.

La Entidad deberá verificar que, luego de efectuada la distribución de resultados propuesta, se mantenga un margen de conservación de capital equivalente al 3,5% de los activos ponderados a riesgo (APR), el cual es adicional a la exigencia de capital mínimo requerida normativamente, y deberá ser integrado con capital ordinario de nivel 1 (COn1), neto de conceptos deducibles (CDCOn1).

Firmado a efectos de su identificación
con nuestro informe de fecha: 06/03/2024
PISTRELLI, HENRY MARTIN Y ASOCIADOS SRL
CPCECABA T° 1 F° 29-13


Leonardo D. Trovati
Socg
Contador Público - UBA
CPCECABA T° 287 F° 155

Firmado a efectos de su identificación
con nuestro informe de fecha: 06/03/2024
POR COMISIÓN FISCALIZADORA
Por Banco Macro SA y Banco BMA SAU


Alejandro Amara
Síndico Titular
Contador Público - UBA
CPCECABA T° 120 F° 210


Jorge P. Brito
Presidente
Banco Macro SA y
Banco BMA SAU



**NOTAS AL ESTADO FINANCIERO ESPECIAL CONSOLIDADO DE FUSIÓN
 DE BANCO MACRO SA Y BANCO BMA SAU AL 31 DE DICIEMBRE DE 2023**
 (Cifras expresadas en miles de pesos en moneda homogénea)

c) De acuerdo con lo establecido por la Resolución General N° 622 de la CNV, la Asamblea de Accionistas que considere los Estados Financieros anuales, deberá resolver un destino específico de los resultados acumulados positivos de la Entidad, ya sea a través de la distribución efectiva de dividendos, su capitalización con entrega de acciones liberadas, la constitución de reservas voluntarias adicionales a la Reserva legal, o una combinación de alguno de estos destinos.

42. EVOLUCIÓN DE LA SITUACIÓN MACROECONÓMICA Y DEL SISTEMA FINANCIERO Y DE CAPITALES

El mercado financiero argentino ha observado durante los últimos años un prolongado periodo de volatilidad en los valores de mercado de los instrumentos financieros públicos y privados, incluyendo un nivel elevado de riesgo país, un incremento del tipo de cambio oficial entre el peso argentino y el dólar estadounidense, un incremento de las tasas de interés y una aceleración significativa del ritmo inflacionario (ver Nota 5. acápite "unidad de medida").

Particularmente, en lo que tiene que ver con el precio del dólar estadounidense, desde finales de 2019 comenzó a ampliarse significativamente la brecha entre el precio oficial de dólar estadounidense -utilizado principalmente para comercio exterior- y los valores alternativos de mercado, habiendo llegado a picos máximos cercanos al 200%. A la fecha de emisión de los presentes estados financieros, la mencionada brecha asciende aproximadamente a 21%.

En lo que tiene que ver con la administración de la deuda pública nacional, se ha observado un proceso de reestructuración, incluyendo diversos canjes voluntarios y acuerdos alcanzados respecto a las acreencias con el llamado Club de París y el Fondo Monetario Internacional.

En este contexto, el 10 de diciembre de 2023 asumieron las nuevas autoridades del gobierno nacional argentino el cual emitió una serie de medidas de emergencia. Entre los principales objetivos se persigue, entre otras cuestiones relevantes, una flexibilización normativa en materia económica, reducción del déficit fiscal principalmente vía disminución del gasto, incluyendo reducción de distintos tipos de subsidios. Asimismo, se produjo una devaluación del peso argentino cercana al 55% respecto del dólar estadounidense, lo cual ha generado una aceleración del ritmo inflacionario, siendo la inflación interanual medida a partir del IPC nacional publicado por el INDEC de 254% a la fecha de emisión del presente Estado de situación financiera especial consolidado de fusión.

El programa integral perseguido por el nuevo gobierno nacional incluye reformas en la economía, justicia, relaciones exteriores, infraestructura y otras. Con fecha 20 de diciembre de 2023, por medio del Decreto de Necesidad y Urgencia N° 70/2023, se estableció una cantidad significativa de reformas, sobre las cuales distintos actores presentaron ante la Justicia diversos amparos o pedidos de inconstitucionalidad para detener su aplicación.

Adicionalmente, el contexto macroeconómico nacional e internacional genera cierto grado de incertidumbre respecto a su evolución futura en lo que respecta al nivel de recuperación económica a nivel global.

Por todo lo mencionado, la Gerencia de la Entidad monitorea permanentemente la evolución de las situaciones citadas, para determinar las posibles acciones a adoptar e identificar eventuales impactos sobre su situación patrimonial y financiera, que pudieran corresponder reflejar en los Estados Financieros de periodos futuros.

43. HECHOS OCURRIDOS DESPUÉS DEL PERÍODO SOBRE EL QUE SE INFORMA

No existen otros acontecimientos significativos ocurridos entre la fecha de cierre del ejercicio y la emisión de los presente Estado de situación financiera especial consolidado de fusión que puedan afectar significativamente la situación financiera, que no hayan sido expuestos en los presentes Estados Financieros especiales consolidados de fusión.

Firmado a efectos de su identificación
 con nuestro Informe de fecha: 06/03/2024
 PISTRELLI, HENRY MARTIN Y ASOCIADOS SRL
 CPCECABA T° 1 F° 13

Leonardo D. Troyelli
 Socio
 Contador Pública - UBA
 CPCECABA T° 287 F° 155

Firmado a efectos de su identificación
 con nuestro Informe de fecha: 06/03/2024
 POR COMISIÓN FISCALIZADORA
 Por Banco Macro SA y Banco BMA SAU

Alejandro Almaraz
 Síndico Titular
 Contador Pública - UBA
 CPCECABA T° 120 F° 210

Jorge A. Basso
 Presidente
 Banco Macro SA y
 Banco BMA SAU



**NOTAS AL ESTADO FINANCIERO ESPECIAL CONSOLIDADO DE FUSIÓN
DE BANCO MACRO SA Y BANCO BMA SAU AL 31 DE DICIEMBRE DE 2023**
(Cifras expresadas en miles de pesos en moneda homogénea)

44. RELACIÓN DE CANJE

No existe relación de canje dado que Banco Macro SA adquirió el 100% de las acciones de Banco BMA SAU.

Firmado a efectos de su identificación
con nuestro informe de fecha: 05/03/2024
RISTRELLI, HENRY MARTIN Y ASOCIADOS SRL
CPCECABA T° 1 F° 13

Leonardo D. Travess
Socio
Contador Público - UBA
CPCECABA T° 287 F° 155

Firmado a efectos de su identificación
con nuestro informe de fecha: 06/03/2024
POR COMISIÓN ESPECIALIZADORA
Por Banco Macro SA y Banco BMA SAU

Alejandro Almerza
Sindico Titular
Contador Público - UBA
CPCECABA T° 120 F° 210

Jorge P. Brito
Presidente
Banco Macro SA y
Banco BMA SAU

INFORME DE CONTADOR PÚBLICO INDEPENDIENTE SOBRE EL CUMPLIMIENTO DE LOS REQUERIMIENTOS DEL BANCO CENTRAL DE LA REPÚBLICA ARGENTINA Y LA COMISIÓN NACIONAL DE VALORES EN RELACIÓN CON EL ESTADO DE SITUACIÓN FINANCIERA ESPECIAL CONSOLIDADO DE FUSIÓN

A los Señores Directores de

BANCO MACRO S.A. (C.U.I.T.: 30-50001008-4)
y **BANCO BMA S.A.U.** (C.U.I.T.: 30-58018941-1)

Domicilios legales: Av. Eduardo Madero 1182 y Av. Eduardo Madero 1182, piso 9
Ciudad Autónoma de Buenos Aires

1. Objeto del encargo

Hemos sido contratados por BANCO MACRO S.A. para emitir un informe de cumplimiento sobre los requerimientos del artículo N° 3, apartado f), de la Sección I, Capítulo X, Título II de las normas de la Comisión Nacional de Valores (C.N.V.) ["Normas (TO 2013 y mod.)"] y el punto 3.4.6, de la Sección 3, Capítulo XVI de las normas del Banco Central de la República Argentina (B.C.R.A.) sobre la Creación, Funcionamiento y Expansión de las Entidades Financieras, en relación con el estado de situación financiera especial consolidado de fusión de BANCO MACRO S.A. ("Entidad Absorbente") y BANCO BMA S.A.U., ("Entidad Absorbida" y, en conjunto con BANCO MACRO S.A., "las Entidades"), al 31 de diciembre de 2023, el cual se adjunta firmado a efectos de su identificación con este informe.

2. Responsabilidad del Directorio y la Gerencia de las Entidades

Los Directorios y Gerencias de las Entidades son responsables por la preparación y presentación del estado de situación financiera especial consolidado de fusión mencionado en el párrafo 1. de conformidad con lo requerido en el artículo N° 3, apartado f), de la Sección I, Capítulo X, Título II, de las normas de la C.N.V. ["NORMAS (TO 2013 y mod.)"] y el punto 3.4.6, de la Sección 3, Capítulo XVI de las normas del B.C.R.A. sobre la Creación, Funcionamiento y Expansión de las Entidades Financieras que, tal como se indica en las notas 2. y 5. al estado de situación financiera especial consolidado de fusión adjunto, requieren, para las sociedades que intervienen en la reorganización societaria, aplicar todos los requerimientos contenidos en las normas pertinentes de la Ley General de Sociedades y en el marco de información contable establecido por el B.C.R.A. que resulten relevantes para la preparación del estado de situación financiera especial consolidado de fusión. Los Directorios y Gerencias

de las Entidades son también responsables del control interno que consideren necesario para permitir la preparación del estado de situación financiera especial consolidado de fusión mencionado en el párrafo 1, libre de distorsiones significativas, ya sea debido a errores o irregularidades.

3. Responsabilidad del contador público

Nuestra responsabilidad consiste en la emisión del presente informe de cumplimiento, basado en nuestra tarea profesional, que se detalla en el párrafo siguiente, para cumplir con los requerimientos de la C.N.V. y del B.C.R.A. mencionados en el párrafo 1.

4. Tarea profesional

Nuestra tarea profesional fue desarrollada con las normas sobre servicios de informes de cumplimiento establecidas en la sección VIII de la segunda parte de la Resolución Técnica N° 37 de la Federación Argentina de Consejos Profesionales de Ciencias Económicas (en adelante, "RT 37"), y consistió en la aplicación de ciertos procedimientos que hemos considerado suficientes para los propósitos de los reguladores en relación con el cumplimiento por parte de las Entidades de los requerimientos de la C.N.V. y del B.C.R.A., mencionados en el párrafo 1. La RT 37 exige que cumplamos los requerimientos de ética, así como que planifiquemos y ejecutemos nuestra tarea de forma tal que nos permita emitir el presente informe de cumplimiento.

Los procedimientos detallados a continuación han sido aplicados sobre los registros y documentación que nos fueron suministrados por las Entidades. Nuestra tarea se basó en la premisa que la información proporcionada es precisa, completa, legítima y libre de fraudes y otros actos ilegales, para lo cual hemos tenido en cuenta su apariencia y estructura formal.

En la realización de nuestro trabajo hemos tenido en cuenta la siguiente documentación de las Entidades:



- a) Los estados financieros separados de BANCO MACRO S.A. al 31 de diciembre de 2023, sobre los cuales emitimos nuestro informe de auditores independientes de fecha 28 de febrero de 2024, al cual nos remitimos y que debe leerse juntamente con este informe especial, donde expresamos una opinión sin salvedades respecto del marco de información contable establecido por el B.C.R.A.
- b) Los estados financieros separados de BANCO BMA S.A.U. al 31 de diciembre de 2023, sobre los cuales otros auditores emitieron el respectivo informe de auditores independientes de fecha 28 de febrero de 2024, al cual nos remitimos y que debe leerse juntamente con este informe especial, donde dichos auditores expresaron una opinión sin salvedades respecto del marco de información contable establecido por el B.C.R.A.
- c) El Compromiso Previo de Fusión suscrito por los respectivos Directorios de las Entidades con fecha 6 de marzo de 2024, en el marco de la reorganización societaria mencionada en la nota 1, al estado de situación financiera especial consolidado de fusión adjunto.
- d) Los registros contables y los libros societarios de las Entidades.

Los procedimientos realizados sobre el estado de situación financiera especial consolidado de fusión mencionado en el párrafo 1, consistieron en:

- 1) Cotejar los saldos incluidos en la columna "BANCO MACRO S.A. (antes de la fusión)" y en la correspondiente información complementaria, con los estados financieros separados de dicha entidad al 31 de diciembre de 2023, mencionados en el párrafo 4.a), transcritos en el libro Balances de BANCO MACRO S.A. N° 42, rubricado con fecha 22 de octubre de 2021 bajo el número de oblea E 186514, y/o con otra documentación soporte suministrada por la Entidad.
- 2) Cotejar los saldos incluidos en la columna "BANCO BMA S.A.U. (antes de la fusión)" y en la correspondiente información complementaria, con los estados financieros separados de dicha entidad 31 de diciembre de 2023, mencionados en el párrafo 4.b), transcritos en los libros Inventario y Balances de BANCO BMA S.A.U. N° 81 y 82, rubricados con fechas 11 de agosto de 2021 y 6 de diciembre de 2022, respectivamente, bajo el números de obleas E 185970 y E 281291, respectivamente, y/o con otra documentación soporte suministrada por las Entidades.

- 3) Verificar que los criterios de consolidación aplicados en la columna "Ajustes y eliminaciones", descriptos en la nota 2. al estado de situación financiera especial consolidado de fusión adjunto, estén de acuerdo, en todos sus aspectos significativos, con los requerimientos de la C.N.V. y el marco de información contable establecido por el B.C.R.A., aplicable para las sociedades que intervienen en una reorganización societaria, mencionado en el párrafo 2.
- 4) Verificar que el capital social de "BANCO MACRO S.A. (después de la fusión)" no se haya modificado en virtud de no emitir nuevas acciones como consecuencia de que la Entidad Absorbente posee el 100% de las acciones que componen el capital social de la Entidad Absorbida, motivo por el cual no se establece relación de canje alguna, tal como surge del Compromiso Previo de Fusión mencionado en el párrafo 4.c).
- 5) Comprobar la corrección aritmética de los cálculos efectuados.

5. Manifestación profesional

Sobre la base del trabajo realizado, cuyo alcance se describe en el párrafo precedente, y en lo que es materia de nuestra competencia, en nuestra opinión, BANCO MACRO S.A. cumple con los requerimientos de la C.N.V. y del B.C.R.A., mencionados en el párrafo 1. en relación con el estado de situación financiera especial consolidado de fusión.

Adicionalmente, en cumplimiento de disposiciones vigentes informamos que:

- i. El estado de situación financiera especial consolidado de fusión de las Entidades al 31 de diciembre de 2023 se encuentra transcrito en los libros Balances de BANCO MACRO S.A. N° 42 y 43, rubricados con fecha 22 de octubre de 2021 bajo los números de obleas E 186514 y E 186515, respectivamente, y en el libro Inventario y Balances de BANCO BMA S.A.U. N° 82, rubricado con fecha 6 de diciembre de 2022 bajo el número de oblea E 281291, y ha sido preparado sobre la base de los estados financieros de dichas Entidades, mencionados en los párrafos 4.a) y 4.b), los cuales surgen de los respectivos registros contables de dichas Entidades llevados, en sus aspectos formales, de conformidad con las normas legales vigentes, con excepción de que los detalles analíticos de las cuentas de ambas entidades se encuentran en proceso de transcripción a los libros Inventarios correspondientes.



- ii. Al 31 de diciembre de 2023, la deuda devengada en concepto de aportes y contribuciones con destino al Sistema Integrado Previsional Argentino, que surge de los respectivos registros contables de las Entidades, asciende en conjunto a \$4.133.260.297, no siendo exigible a esa fecha.

6. Propósito del estado de situación financiera especial consolidado de fusión

El estado de situación financiera especial consolidado de fusión mencionado en el párrafo 1. fue preparado por los Directorios y Gerencias de las Entidades al solo efecto de su utilización en el proceso de fusión de las Entidades, que se describe en la nota 1. al estado de situación financiera especial consolidado de fusión adjunto y para cumplimentar los requerimientos de la C.N.V. y del B.C.R.A. mencionados en el párrafo 1. La utilización de dicho estado de situación financiera especial consolidado de fusión y del presente informe podría no ser apropiada para otros propósitos.

7. Restricción de uso del informe de cumplimiento

Nuestro informe de cumplimiento ha sido preparado exclusivamente para uso de la Dirección de la Entidad y para su presentación ante la C.N.V. y el B.C.R.A. en relación con el proceso de fusión de las Entidades que se menciona en el párrafo 1., y, por lo tanto, no debe ser utilizado, hacerse referencia a él o ser distribuido con ningún otro propósito.

Ciudad Autónoma de Buenos Aires,
6 de marzo de 2024

PISTRELLI, HENRY MARTIN Y ASOCIADOS S.R.L.
C.P.C.E.C.A.B.A. T° 1 - F° 13



LEONARDO D. TROYELLI
Socio
Contador Público U.B.A.
C.P.C.E.C.A.B.A. T° 287 - F° 155

Ciudad Autónoma de Buenos Aires, 6 de marzo de 2024

Legalizamos de acuerdo con las facultades otorgadas a este CONSEJO PROFESIONAL por las leyes 466 (Art. 2, Inc. D y J) y 20488 (Art. 21, Inc. I) la actuación profesional de fecha 06/03/2024 referida a un Estado Contable EECC varios (fines específicos) de fecha 31/12/2023 perteneciente a BANCO MACRO S.A. CUIT 30-50001008-4, intervenida por el Dr. LEONARDO DANIEL TROYELLI. Sobre la misma se han efectuado los controles de matrícula vigente y control formal de dicha actuación profesional de conformidad con lo previsto en la Res. C. 236/88, no implicando estos controles la emisión de un juicio técnico sobre la actuación profesional.

Datos del matriculado

Dr. LEONARDO DANIEL TROYELLI

Contador Público (U.B.A.)

CPCECABA T° 287 F° 155

Firma en carácter de socio

PISTRELLI, HENRY MARTIN Y ASOCIADOS SRL

T° 1 F° 13

SOCIO



Esta actuación profesional ha sido gestionada por el profesional interviniente a través de internet y la misma reúne los controles de matrícula vigente, incumbencias y control formal de informes y certificaciones (Res. C. 236/88). El receptor del presente documento puede constatar su validez ingresando a www.consejo.org.ar/certificaciones/validar.htm declarando el siguiente código: ozyfcgi

Legalización N° 759671





CERTIFICACIÓN DIGITAL DE
REPRODUCCIONES
LEY 404



24121410200068

1 En la Ciudad de Buenos Aires, **11 de Marzo de 2024**, en mi carácter de
2 escribano **Titular** del Registro Notarial **1214** de la Ciudad de Buenos
3 Aires, CERTIFICO que la reproducción que antecede y firmo digitalmente
4 es COPIA FIEL de su original que tengo a la vista doy fe. Se expide el
5 presente, que para su vigencia deberá ser presentado antes del **9 de**
6 **Junio de 2024** ante **quien corresponda** a requerimiento de **BANCO**
7 **MACRO S.A.**

8

9

10

11

12

13

14

15

16

17

18

19

20

21

22

23

24

25