



Insumos Agroquímicos S.A.

Avenida Santa Fe 1731- 3ro 12
Ciudad Autónoma de Buenos Aires

Estados Financieros Separados Intermedios correspondientes al periodo de nueve meses iniciado el 1 de julio de 2023 y finalizado el 31 de marzo de 2024, presentados en forma comparativa

Insumos Agroquímicos S.A.

Estados Financieros Separados Intermedios

Por el periodo de nueve meses iniciado el 1 de julio de 2023 y finalizado el 31 de marzo de 2024, presentados en forma comparativa

Contenido

Estados Financieros Separados Intermedios

Estado de Resultados Integrales Separado Intermedio

Estado de Situación Financiera Separado Intermedio

Estado de Cambios en el Patrimonio Separado Intermedio

Estado de Flujos de Efectivo Separado Intermedio

Notas a los Estados Financieros Separados Intermedios

Informe de revisión sobre Estados Financieros Separados Intermedios

Informe de la comisión fiscalizadora

Insumos Agroquímicos S.A.

Estados Financieros Separados Intermedios

Correspondientes al periodo de nueve meses iniciado el 1 de julio de 2023 y finalizado el 31 de marzo de 2024, presentados en forma comparativa

Domicilio legal: Avenida Santa Fe 1731- 3ro 12
Ciudad Autónoma de Buenos Aires

Ejercicio económico N° 23

Actividad principal: Comercialización de productos agroquímicos

Fecha de inscripción en el Registro Público de Comercio:

Del estatuto o contrato social: 27 de septiembre de 2022
De las modificaciones: 30 de Julio 2021 (última)

Número de Registro en la Inspección General de Justicia: 1.710.959

Vencimiento del contrato social: 26 de septiembre de 2101


COMPOSICIÓN DEL CAPITAL SOCIAL					
Acciones				Suscripto \$	Integrado \$
Cantidad	Tipo	Valor Nominal	Votos		
4.500.000	Ordinarias Clase A	0,10	5	450.000	450.000
17.500.000	Ordinarias Clase B	0,10	1	1.750.000	1.750.000
TOTAL				2.200.000	2.200.000

Véase nuestro informe de fecha
9 de mayo de 2024

PRICE WATERHOUSE & CO. S.R.L.

(Socio)

C.P.C.E.C.A.B.A. T° 1 F° 17
Dr. Andrés Suarez
Contador Público (UBA)
C.P.C.E.C.A.B.A. T° 245 F° 61



Alberto Romano
Comisión fiscalizadora



Ricardo Yapur
Presidente

INSUMOS AGROQUÍMICOS S.A.**ESTADO DE RESULTADOS INTEGRALES SEPARADO**

Correspondiente al periodo de nueve meses iniciado el 1 de julio de 2023 y finalizado el 31 de marzo de 2024, presentado en forma comparativa (valores en pesos)

RESULTADOS	Notas	Por el periodo de 9 meses finalizado el		Por el periodo de 3 meses finalizado el	
		31/03/2024	31/03/2023	31/03/2024	31/03/2023
Ingresos por ventas		23.793.313.089	6.963.899.370	9.750.323.531	1.991.997.876
Costo de ventas	4	(17.760.940.377)	(5.332.414.180)	(7.291.937.297)	(1.546.848.580)
Resultado bruto		6.032.372.712	1.631.485.190	2.458.386.234	445.149.296
Gastos de comercialización	5	(3.356.702.909)	(789.721.904)	(1.463.444.059)	(301.182.450)
Gastos de administración	6	(717.140.585)	(167.369.254)	(308.759.790)	(78.922.472)
Otros ingresos y egresos, netos	7	(8.165.229)	7.977.937	(9.767.270)	1.480.890
Resultado operativo		1.950.363.989	682.371.969	676.415.115	66.525.264
Resultados financieros netos	8	(1.419.046.538)	(217.966.082)	(231.634.551)	(4.909.762)
Resultado de inversiones contabilizadas por el método de participación	9	(102.630.923)	(19.710.403)	(88.398.970)	99.538.989
Resultado antes de impuesto a las ganancias		428.686.528	444.695.484	356.381.594	161.154.491
Impuesto a las ganancias	23	(183.231.290)	(234.813.799)	691.182.806	(55.834.176)
Resultado del ejercicio		245.455.238	209.881.685	1.047.564.400	105.320.315
Resultado por acción básica y diluida atribuible a accionistas de la Sociedad durante el período (expresada en \$ por acción)		11,16	9,54	47,62	4,79
Otros resultados integrales:					
Partidas que no se clasifican en resultados					
Diferencia por conversión		4.570.115.998	736.172.733	164.506.809	196.237.633
Otros resultados integrales del ejercicio		4.570.115.998	736.172.733	164.506.809	196.237.633
Resultado integral total del ejercicio		4.815.571.236	946.054.418	1.212.071.209	301.557.948


Las notas que se acompañan son parte integrante de estos estados financieros intermedios.

Véase nuestro informe de fecha
9 de mayo de 2024

PRICE WATERHOUSE & CO. S.R.L.

 (Socio)

C.P.C.E.C.A.B.A. T° 1 F° 17
Dr. Andrés Suarez
Contador Público (UBA)
C.P.C.E.C.A.B.A. T° 245 F° 61



Alberto Romano
Comisión fiscalizadora



Ricardo Yapur
Presidente

INSUMOS AGROQUÍMICOS S.A.**ESTADO DE SITUACION FINANCIERA SEPARADO**

Correspondiente al periodo de nueve meses iniciado el 1 de julio de 2023 y finalizado el 31 de marzo de 2024, presentado en forma comparativa (valores en pesos)

ACTIVO**ACTIVO NO CORRIENTE**

	Notas	31/03/2024	30/06/2023
Propiedades, planta y equipos	11	1.415.538.334	448.928.471
Activos intangibles	12	363.011.154	74.474.547
Activos por derecho de uso	13	29.146.864	3.736.854
Otros activos financieros	17	140.973	-
Inversiones en fideicomisos	14	-	91.497.635
Total Activo no corriente		1.807.837.325	618.637.507

ACTIVO CORRIENTE

Impuesto a las ganancias		-	292.271.353
Créditos por ventas y otras cuentas a cobrar	15	34.952.785.607	7.009.616.335
Inventarios	16	13.041.224.638	3.899.896.018
Otros activos financieros	17	1.020.809.449	650.833.239
Efectivo y equivalentes de efectivo	18	35.060.705	25.553.997
Total del Activo corriente		49.049.880.399	11.878.170.942
Total del Activo		50.857.717.724	12.496.808.449

PATRIMONIO

Capital social		2.200.000	2.200.000
Ganancias reservadas y otros componentes del patrimonio		6.672.078.817	1.957.124.744
Total Patrimonio		6.674.278.817	1.959.324.744

PASIVO**PASIVO NO CORRIENTE**

Deudas bancarias y financieras	19	5.810.367.607	778.371.507
Pasivo por impuesto diferido	23	280.328.384	314.924.345
Pasivos por arrendamiento	13	31.787.896	4.202.179
Total Pasivo no corriente		6.122.483.887	1.097.498.031

PASIVO CORRIENTE

Deudas comerciales y otras cuentas por pagar	20	30.697.264.330	6.424.528.870
Remuneraciones y cargas sociales	21	304.869.354	145.093.691
Impuesto a las ganancias a pagar		718.209.283	-
Anticipo de clientes		104.730.425	19.097.991
Deudas bancarias y financieras	19	6.235.881.628	2.851.265.122
Total Pasivo corriente		38.060.955.020	9.439.985.674
Total del Pasivo		44.183.438.907	10.537.483.705
Total del Patrimonio y del Pasivo		50.857.717.724	12.496.808.449

Las notas que se acompañan son parte integrante de estos estados financieros intermedios.

Véase nuestro informe de fecha
9 de mayo de 2024


PRICE WATERHOUSE & CO.

S.R.L.

(Socio)

C.P.C.E.C.A.B.A. T° 1 F° 17

Dr. Andrés Suárez
Contador Público (UBA)
C.P.C.E.C.A.B.A. T° 245 F° 61



Alberto Romano
Comisión fiscalizadora



Ricardo Yapur
Presidente

INSUMOS AGROQUÍMICOS S.A.**ESTADO DE CAMBIOS EN EL PATRIMONIO SEPARADO**


Correspondiente al periodo de nueve meses iniciado el 1 de julio de 2023 y finalizado el 31 de marzo de 2024, presentado en forma comparativa (valores en pesos)

Concepto	Capital social (Nota 1)	Prima de emisión	Reserva legal	Reserva Facultativa	Reserva revalúo PPE	Resultado por conversion	Reserva aplicación NIF	Resultados no asignados	Total
Saldos al 30 de junio de 2022	2.200.000	1.300.000	16.658.271	255.283.885	3.952.172	139.847.017	118.795.542	341.559.243	879.596.130
Asamblea N° 29 del 13/07/2022									
Incremento de reserva facultativa	-	-	-	125.879.799	-	-	-	(125.879.799)	-
Dividendos en efectivo	-	-	-	-	-	-	-	(53.948.484)	(53.948.484)
Asamblea N° 30 del 18/10/2022									
Incremento de reserva facultativa	-	-	-	121.465.637	-	-	-	(121.465.637)	-
Dividendos en efectivo	-	-	-	-	-	-	-	(52.056.701)	(52.056.701)
Resultado del ejercicio iniciado el 1° de julio de 2022 y finalizado el 31 de marzo de 2023	-	-	-	-	-	-	-	209.881.685	209.881.685
Efecto de conversión a moneda de presentación	-	-	11.166.753	363.516.440	2.651.429	96.091.647	79.633.741	183.112.723	736.172.733
Saldos al 31 de marzo de 2023	2.200.000	1.300.000	27.825.024	866.145.761	6.603.601	235.938.664	198.429.283	381.203.030	1.719.645.363
Saldos al 30 de junio de 2023	2.200.000	1.300.000	34.173.885	1.063.775.020	-	290.571.600	243.705.072	323.599.167	1.959.324.744
Asamblea N° 31 del 18/10/2023									
Incremento de reserva facultativa	-	-	-	222.982.004	-	-	-	(222.982.004)	-
Dividendos en efectivo	-	-	-	-	-	-	-	(100.617.163)	(100.617.163)
Resultado del periodo iniciado el 1° de julio de 2023 y finalizado el 31 de marzo de 2024	-	-	-	-	-	-	-	245.455.238	245.455.238
Efecto de conversión a moneda de presentación	-	-	80.049.696	3.045.028.797	-	688.840.095	570.860.379	185.337.031	4.570.115.998
Saldos al 31 de marzo de 2024	2.200.000	1.300.000	114.223.581	4.331.785.821	-	979.411.695	814.565.451	430.792.269	6.674.278.817

Las notas que se acompañan son parte integrante de estos estados financieros intermedios.

Véase nuestro informe de fecha
9 de mayo de 2024

PRICE WATERHOUSE & CO. S.R.L.


 (Socio)
C.P.C.E.C.A.B.A. T° 1 F° 17
Dr. Andrés Suárez
Contador Público (UBA)
C.P.C.E.C.A.B.A. T° 245 F° 61

Alberto Romano
Comisión fiscalizadora

Ricardo Yapur
Presidente

INSUMOS AGROQUÍMICOS S.A.**ESTADO DE FLUJOS DE EFECTIVO SEPARADO**

Correspondiente al periodo de nueve meses iniciado el 1 de julio de 2023 y finalizado el 31 de marzo de 2024, presentado en forma comparativa (valores en pesos)

	<u>31/03/2024</u>	<u>31/03/2023</u>
Flujos de las actividades operativas		
Resultado del ejercicio	245.455.238	209.881.685
Más (menos) partidas que no representan egresos (ingresos) de efectivo:		
Impuesto a las ganancias	183.231.290	234.813.799
Depreciación de Propiedades, planta y equipos	74.296.392	21.762.907
Amortización intangibles	34.002.462	6.553.342
Amortización activos con derechos uso	4.028.793	288.275
Resultado financieros netos	1.417.658.777	218.038.036
Resultado Inversiones Permanentes	102.630.923	19.710.403
Baja de Intangibles	2.175.014	-
Desvalorización de bienes de cambio	108.365.769	4.878.597
Previsión para contingencias	-	(20.498.417)
Desvalorización de créditos por ventas	303.182.906	10.531.676
Incentivo basados en acciones	148.136.717	-
VARIACIONES EN ACTIVOS Y PASIVOS OPERATIVOS		
Aumento de inventarios	(8.726.054.985)	(1.225.499.796)
Aumento de créditos operativos	(25.469.937.110)	(4.009.095.979)
Aumento de deudas operativas	23.443.208.003	1.845.221.738
(Aumento)/Disminución de deudas fiscales	837.526.710	(217.282.113)
Aumento de remuneración y cargas sociales	168.820.809	8.466.443
Aumento de anticipos de clientes	90.480.218	78.463.626
Flujo neto de efectivo y equivalentes de efectivo (utilizado en)/ generado por las actividades operativas	<u>(7.032.792.074)</u>	<u>(2.813.765.778)</u>
ACTIVIDADES DE INVERSION		
Adquisiciones de Bienes de Uso	(27.998.762)	(23.265.272)
Adquisiciones de Intangibles	(134.844.067)	(11.057.348)
Inversiones en activos financieros	(239.539.858)	637.203.094
Flujo neto de efectivo utilizado en las actividades de inversión	<u>(402.382.687)</u>	<u>602.880.474</u>
ACTIVIDADES DE FINANCIACION		
Alta por préstamos	13.608.891.307	3.076.567.828
Pago de préstamos	(6.063.592.675)	(763.411.009)
Pago de dividendos	(100.617.163)	(106.005.185)
Flujo neto de efectivo y equivalentes de efectivo (utilizado en)/ generado en las actividades de financiación	<u>7.444.681.469</u>	<u>2.207.151.634</u>
AUMENTO/(DISMINUCION) DEL EFECTIVO Y EQUIVALENTES DE EFECTIVO	<u>9.506.708</u>	<u>(3.733.670)</u>
Efectivo y equivalentes de efectivo al inicio del ejercicio	25.553.997	28.122.754
Efectivo y equivalentes de efectivo al cierre del ejercicio	35.060.705	24.389.084
AUMENTO/(DISMINUCION) DEL EFECTIVO Y EQUIVALENTES DE EFECTIVO	<u>9.506.708</u>	<u>(3.733.670)</u>

Las notas que se acompañan son parte integrante de estos estados financieros intermedios.

Véase nuestro informe de fecha
9 de mayo de 2024**PRICE WATERHOUSE & CO. S.R.L.** (Socio)C.P.C.E.C.A.B.A. T° 1 F° 17
Dr. Andrés Suarez
Contador Público (UBA)
C.P.C.E.C.A.B.A. T° 245 F° 61Alberto Romano
Comisión fiscalizadoraRicardo Yapur
Presidente

INSUMOS AGROQUÍMICOS S.A.

NOTAS A LOS ESTADOS FINANCIEROS SEPARADOS INTERMEDIOS

Correspondiente al periodo de nueve meses iniciado el 1 de julio de 2023 y finalizado el 31 de marzo de 2024, presentado en forma comparativa (valores en pesos)

Contenido de las notas a los estados financieros


1. Información general
2. Políticas contables y bases de preparación
3. Información por segmentos
4. Costo de ventas
5. Gastos de comercialización
6. Gastos de administración
7. Otros ingresos y egresos, netos
8. Resultado financieros netos
9. Resultado de inversiones contabilizadas por el método de participación
10. Resultado por acción
11. Propiedades, planta y equipos
12. Activos intangibles
13. Arrendamientos
14. Inversiones en fideicomisos
15. Créditos por ventas y otras cuentas por cobrar
16. Inventarios
17. Otros activos financieros
18. Efectivo y equivalentes de efectivo
19. Deudas bancarias y financieras
20. Deudas comerciales y otras cuentas por pagar
21. Remuneraciones y cargas sociales
22. Saldos y operaciones con partes relacionadas
23. Impuesto a las ganancias
24. Provisiones y provisiones deducidas del activo o incluidas en el pasivo
25. Activos gravados y bienes de disponibilidad restringida
26. Valores en garantía
27. Información adicional sobre el Estado de flujos de efectivo
28. Contingencias, compromisos y restricciones a la distribución de dividendos
29. Cumplimiento de las Disposiciones de la RG N.º 629/2014 CNV
30. Gestión del riesgo financiero
31. Plan de incentivos basados en acciones
32. Contexto económico en que opera la Sociedad
33. Hechos posteriores a la fecha de los estados financieros

Véase nuestro informe de fecha
9 de mayo de 2024

PRICE WATERHOUSE & CO. S.R.L.

 (Socio)

C.P.C.E.C.A.B.A. Tº 1 Fº 17
Dr. Andrés Suarez
Contador Público (UBA)
C.P.C.E.C.A.B.A. Tº 245 Fº 61



Alberto Romano
Comisión fiscalizadora



Ricardo Yapur
Presidente

INSUMOS AGROQUÍMICOS S.A.

NOTAS A LOS ESTADOS FINANCIEROS SEPARADOS INTERMEDIOS

Correspondiente al periodo de nueve meses iniciado el 1 de julio de 2023 y finalizado el 31 de marzo de 2024, presentado en forma comparativa (valores en pesos)

1. Información general

La Sociedad Insumos Agroquímicos S.A. (en adelante la "Compañía", la "Sociedad" o "Insuagro") fue constituida el 20 de Octubre de 2002.

Insumos Agroquímicos S.A. ha iniciado sus actividades operativas en Octubre de 2002 las cuales consisten en la comercialización de productos agroquímicos.

El 9 de abril de 2021, la sociedad Rasa Holding LLC (en adelante "Rasa" o "Rasa Holding"), sociedad controlada por el Grupo Bioceres Crop Solutions Corp., adquirió 8.272.610 acciones clase B y 2.749.390 acciones clase A de la Compañía que representaban el 50,1% del capital social y el 55,05% de los votos.

Las Acciones Clase B se encontraban listadas en Bolsa y Mercados Argentinos S.A. ("BYMA") dentro del panel PYME y por disposición de la Ley de Mercados de Capitales (LMC), Rasa Holding se vio obligada a formular una oferta pública de adquisición ("OPA") a los tenedores de dichas acciones debido a la toma de control.

Como resultado de lo anterior, el 5 de agosto de 2021, Rasa Holding adquirió mediante la oferta pública de adquisición obligatoria (OPA) la cantidad de 2.467.990 acciones ordinarias Clase B, con derecho a un voto por acción, por lo que la tenencia de RASA a la fecha de los presentes estados financieros asciende al 61,32% del capital social y el 61,22% de los votos.

2. Políticas contables y bases de preparación

Las principales políticas contables aplicadas en la preparación de los presentes Estados Financieros Separados Intermedios se encuentran descriptas en la nota 2 de los Estados Financieros Separados auditados por el ejercicio finalizado el 30 de junio de 2023, excepto por los incentivos basados en acciones, descriptos la nota 2.4.

2.1 Base de preparación

La Comisión Nacional de Valores (CNV), en el Título IV "Régimen Informativo Periódico"- Capítulo III "Normas relativas a la forma de presentación y criterios de valuación de los estados financieros" - Artículo 1, de sus normas, ha establecido la aplicación de la Resolución Técnica N.º 26 (RT 26) de la Federación Argentina de Consejos Profesionales de Ciencias Económicas (FACPCE) y sus modificatorias, que adopta a las Normas Internacionales de Información Financiera (NIIF o IFRS por sus siglas en inglés), emitidas por el Consejo de Normas Internacionales de Contabilidad (IASB por sus siglas en inglés), para ciertas entidades incluidas en el régimen de oferta pública de la Ley N.º 17.811, ya sea por su capital o por sus obligaciones negociables, o que hayan solicitado autorización para estar incluidas en el citado régimen.

Los Estados Financieros Separados Intermedios se expresan en pesos argentinos (\$) o "ARS", indistintamente), sin centavos.

En la preparación de estos estados financieros separados de período intermedio la Sociedad ha aplicado las bases de presentación, las políticas contables, y los juicios, estimaciones y supuestos contables significativos descriptos en los estados financieros anuales correspondientes al 30 de junio de 2023.


La Sociedad realiza estimaciones para calcular, por ejemplo, las depreciaciones y amortizaciones, el valor recuperable de los activos no corrientes, el cargo por impuesto a las ganancias, algunos cargos laborales, las provisiones por contingencias, juicios laborales, civiles y comerciales e incobrables. Los resultados reales futuros pueden diferir de las estimaciones y evaluaciones realizadas a la fecha de preparación de los presentes estados financieros. Las áreas que involucran un mayor grado de juicio o complejidad o áreas en las que los supuestos y estimaciones son significativos para los Estados Financieros Separados Intermedios se describen en la Nota 24.

Véase nuestro informe de fecha
9 de mayo de 2024

PRICE WATERHOUSE & CO. S.R.L.

 (Socio)

C.P.C.E.C.A.B.A. Tº 1 Fº 17
Dr. Andrés Suarez
Contador Público (UBA)
C.P.C.E.C.A.B.A. Tº 245 Fº 61



Alberto Romano
Comisión fiscalizadora



Ricardo Yapur
Presidente

INSUMOS AGROQUÍMICOS S.A.

NOTAS A LOS ESTADOS FINANCIEROS SEPARADOS INTERMEDIOS

Correspondiente al periodo de nueve meses iniciado el 1 de julio de 2023 y finalizado el 31 de marzo de 2024, presentado en forma comparativa (valores en pesos)

Los saldos al 31 de marzo de 2024, que se exponen en estos Estados Financieros Separados Intermedios a efectos comparativos, surgen de los estados financieros a dicha fecha.

Los presentes Estados Financieros han sido aprobados por el Directorio de la Sociedad con fecha 9 de mayo de 2024.

2.2 Empresa en marcha

A la fecha de los presentes Estados Financieros Separados Intermedios condensados, no existen incertidumbres respecto a sucesos o condiciones que puedan aportar dudas sobre la posibilidad de que la Sociedad siga operando normalmente como empresas en marcha.

2.3 Unidad de Medida

(a) Moneda funcional y de presentación

Las cifras incluidas en los estados financieros correspondientes a la Sociedad fueron medidas utilizando su moneda funcional, es decir, la moneda del ambiente económico primario en el que dicha entidad opera. La Gerencia concluyó que el dólar estadounidense es la moneda funcional de la Compañía a partir del 1 de abril de 2021, fecha de transición de la Compañía para la adopción de NIIF. Todas las transacciones en monedas distintas de la moneda funcional se consideran "transacciones en moneda extranjera".

Los estados financieros están presentados en pesos argentinos, que es la moneda de presentación de la Sociedad.

(b) Saldos y transacciones en moneda extranjera

Las transacciones en moneda extranjera son convertidas a la moneda funcional usando el tipo de cambio vendedor vigente en la fecha de cada transacción o valuación, cuando los conceptos de las mismas son remedidos. Las ganancias y pérdidas generadas por las diferencias en el tipo cambio de las monedas extranjeras resultantes de la liquidación de partidas monetarias y de la conversión de partidas monetarias al cierre del ejercicio utilizando la tasa de cambio de cierre, son reconocidas dentro de los resultados financieros en el estado de resultado integral, a excepción de los montos que son capitalizados.

(c) Conversión a moneda de presentación de la Sociedad

Los resultados y posición financiera de la Sociedad, se convierten a moneda de presentación de la siguiente manera al cierre de cada período:

- los activos y pasivos son trasladados a los tipos de cambio de cierre;
- los resultados son trasladados a los tipos de cambio transaccionales;
- los resultados por conversión de moneda funcional a moneda de presentación son reconocidos en "Otros resultados integrales".

(d) Clasificación de Otros resultados integrales dentro del patrimonio de la Sociedad

La Sociedad clasifica y acumula directamente en la cuenta de resultados acumulados, dentro del patrimonio, las diferencias de conversión generadas por los resultados (acumulados al inicio y del ejercicio) de la Sociedad.

Siguiendo lo dispuesto por la Resolución General de CNV N° 941/22, la Sociedad presenta las diferencias de cambio por conversión originadas en las cuentas de ganancias reservadas y resultados no asignados, directamente apropiadas a las partidas que les dieron origen.

Como consecuencia de la aplicación de la política descrita, la conversión de moneda funcional a una moneda distinta de presentación no modifica la forma en que se miden los elementos subyacentes, preservando los montos, tanto resultados como capital a mantener, medidos en la moneda funcional en la que se generan. Esta política fue aplicada retrospectivamente y su impacto fue reflejado en cada uno de los periodos comparativos, siguiendo lo establecido por la NIC 8.


Véase nuestro informe de fecha
9 de mayo de 2024

PRICE WATERHOUSE & CO. S.R.L.



(Socio)

C.P.C.E.C.A.B.A. T° 1 F° 17
Dr. Andrés Suarez
Contador Público (UBA)
C.P.C.E.C.A.B.A. T° 245 F° 61



Alberto Romano
Comisión fiscalizadora



Ricardo Yapur
Presidente

INSUMOS AGROQUÍMICOS S.A.

NOTAS A LOS ESTADOS FINANCIEROS SEPARADOS INTERMEDIOS

Correspondiente al periodo de nueve meses iniciado el 1 de julio de 2023 y finalizado el 31 de marzo de 2024, presentado en forma comparativa (valores en pesos)

2.4 Valor razonable de acciones de Bioceres S.A. entregadas como incentivo a ciertos directores de la Compañía

En las transacciones con pagos basados en acciones, que son liquidadas mediante instrumentos de patrimonio, la Compañía mide los bienes o servicios recibidos, así como el correspondiente incremento en el patrimonio, directamente al valor razonable de los bienes o servicios recibidos, a menos que dicho valor razonable no pueda ser estimado confiabilidad. En el caso de transacciones con empleados la Compañía mide el valor razonable de los servicios recibidos por referencia al valor razonable de los instrumentos de patrimonio concedidos. El valor razonable de esos instrumentos de patrimonio se determina en la fecha de concesión.

2.5 Cambios en normas contables

(a) Nuevas normas, modificaciones e interpretaciones que han entrado en vigor a partir del ejercicio iniciado el 1 de julio de 2023 y que no han generado efectos sobre los estados financieros:

NIIF 17, Contratos de Seguro

Esta norma reemplazó a la NIIF 4, que permitía una amplia variedad de prácticas en la contabilización de contratos de seguro. La NIIF 17 cambia fundamentalmente la contabilidad de todas las entidades que emiten contratos de seguro.

La NIIF 17, “Contratos de Seguro”, se aplica a los contratos de seguro independientemente de la entidad que los emite, por lo que no se aplica únicamente a las entidades aseguradoras tradicionales.

Modificaciones de alcance limitado a la NIC 1, Declaración de práctica 2 y NIC 8

Estas modificaciones tienen como objetivo mejorar las revelaciones de políticas contables y ayudar a los usuarios de los estados financieros a distinguir entre cambios en las estimaciones contables y cambios en las políticas contables.

Modificación a la NIC 12 – impuesto diferido relacionado con activos y pasivos que surgen de una sola transacción

Estas modificaciones requieren que las entidades reconozcan impuestos diferidos sobre transacciones que, en el reconocimiento inicial, den lugar a montos iguales de diferencias temporarias impositivas y deducibles.

Modificación a la NIC 12 - Reforma fiscal internacional

Estas modificaciones otorgan a las entidades un alivio temporal de la contabilización de los impuestos diferidos que surgen de la reforma tributaria internacional del Manual de Implementación del Impuesto Mínimo. Las modificaciones también introducen requisitos de divulgación específicos para las empresas afectadas.

(b) Nuevas normas, modificaciones e interpretaciones publicadas que todavía no han entrado en vigor para ejercicios que comiencen a partir de julio 2023 y no han sido adoptadas anticipadamente:

El párrafo 30 de la NIC 8 requiere que una entidad revele si existen nuevas normas contables que se hayan emitido pero que aún no sean efectivas, e información relevante para evaluar el posible impacto que la aplicación de las nuevas normas contables tendrá en los estados financieros de la entidad. Este resumen incluye todas las nuevas normas contables y modificaciones emitidas antes del 31 de marzo de 2024 con fecha de vigencia para ejercicios contables que comiencen a partir del 1 de abril de 2024.

Enmienda a la NIIF 16 – Arrendamientos en venta y arrendamiento posterior

Estas modificaciones incluyen requisitos para transacciones de venta y arrendamiento posterior en la NIIF 16 para explicar cómo una entidad contabiliza una venta y arrendamiento posterior después de la fecha de la transacción. Las transacciones de venta y arrendamiento posterior en las que algunos o todos los pagos de arrendamiento son pagos de arrendamiento variables que no dependen de un índice o tasa tienen más probabilidades de verse afectadas.


Publicado septiembre de 2022. Fecha de vigencia: períodos anuales que comienzan en o después del 1 de enero de 2024.

Modificación a la NIC 1 – Pasivos no corrientes con acuerdos

Estas modificaciones aclaran cómo las condiciones que una entidad debe cumplir dentro de los doce meses posteriores al período sobre el que se informa afectan la clasificación de un pasivo. Las modificaciones también apuntan a mejorar la información que una entidad proporciona en relación con los pasivos sujetos a estas condiciones. Publicado en enero de 2020 y noviembre de 2022. Fecha de vigencia: períodos anuales que comienzan en o después del 1 de enero de 2024

Véase nuestro informe de fecha
9 de mayo de 2024

PRICE WATERHOUSE & CO. S.R.L.



(Socio)

C.P.C.E.C.A.B.A. T° 1 F° 17
Dr. Andrés Suárez
Contador Público (UBA)
C.P.C.E.C.A.B.A. T° 245 F° 61



Alberto Romano
Comisión fiscalizadora



Ricardo Yapur
Presidente

INSUMOS AGROQUÍMICOS S.A.

NOTAS A LOS ESTADOS FINANCIEROS SEPARADOS INTERMEDIOS

Correspondiente al periodo de nueve meses iniciado el 1 de julio de 2023 y finalizado el 31 de marzo de 2024, presentado en forma comparativa (valores en pesos)

Modificación a la NIC 7 y la NIIF 7 - Financiación de proveedores

Estas modificaciones requieren revelaciones para mejorar la transparencia de los acuerdos de financiación de proveedores y sus efectos sobre los pasivos, flujos de efectivo y exposición al riesgo de liquidez. Los requisitos de divulgación son la respuesta del IASB a las preocupaciones de los inversores de que los acuerdos de financiación de proveedores de algunas empresas no son suficientemente visibles, lo que dificulta el análisis de los inversores.

Publicado en mayo de 2023. Fecha de vigencia: períodos anuales que comienzan a partir del 1 de enero de 2024 (con exenciones transitorias en el primer año)

Modificaciones a la NIC 21 - Falta de intercambiabilidad

Una entidad se ve impactada por las modificaciones cuando tiene una transacción u operación en una moneda extranjera que no es intercambiable a otra moneda en una fecha de medición para un propósito específico. Una moneda es intercambiable cuando existe la posibilidad de obtener la otra moneda (con un retraso administrativo normal), y la transacción se llevaría a cabo a través de un mercado o mecanismo de intercambio que crea derechos y obligaciones exigibles.

Publicado en agosto de 2023. Fecha de vigencia: períodos anuales que comienzan a partir del 1 de enero de 2025 (la adopción anticipada está disponible)

Nuevas normas de contabilidad NIIF de divulgación de sostenibilidad vigentes a partir del 1 de abril de 2024

NIIF S1, 'Requisitos generales para la divulgación de información financiera relacionada con la sostenibilidad.

Esta norma incluye el marco central para la divulgación de información material sobre riesgos y oportunidades relacionados con la sostenibilidad a lo largo de la cadena de valor de una entidad. El estado de adopción se explica aquí.

Publicado en junio 2023. Fecha de vigencia: períodos de informe que comienzan a partir del 1 de enero de 2024. Esto está sujeto a la aprobación de los estándares por parte de las jurisdicciones locales.

NIIF S2, "Divulgaciones relacionadas con el clima"

Esta es la primera norma temática emitida que establece requisitos para que las entidades revelen información sobre riesgos y oportunidades relacionados con el clima. El estado de adopción se explica aquí.

Publicado en junio 2023. Fecha de vigencia: períodos de informe que comienzan a partir del 1 de enero de 2024. Esto está sujeto a la aprobación de los estándares por parte de las jurisdicciones locales.

3. Información por segmentos

La Sociedad desarrolla sus actividades principales a través de los siguientes segmentos:

Protección de cultivos:

El segmento de protección de cultivos incluye principalmente el desarrollo, producción y comercialización de adyuvantes, insecticidas, fungicidas y herbicidas. Los adyuvantes se utilizan en mezclas para facilitar una mayor eficiencia de los productos a aplicar (como fertilizantes y agroquímicos). Los insecticidas y fungicidas pueden reducir significativamente los problemas de enfermedades o insectos durante el período de germinación. Los herbicidas son aplicados para controlar o eliminar malezas.

El segmento actualmente genera ingresos por actividades ordinarias a través de la venta de adyuvantes, insecticidas, fungicidas y herbicidas.

Nutrición de cultivos:

El segmento de nutrición de cultivos se centra principalmente en el comercialización de curasemillas destinados a la protección de las semillas y de las etapas más tempranas los cultivos y de fertilizantes que optimizan la productividad y el rendimiento de los cultivos.


Actualmente el segmento genera ingresos por actividades ordinarias a través de la venta de curasemillas y de fertilizantes.

Véase nuestro informe de fecha
9 de mayo de 2024

PRICE WATERHOUSE & CO. S.R.L.

 (Socio)

C.P.C.E.C.A.B.A. Tº 1 Fº 17
Dr. Andrés Suárez
Contador Público (UBA)
C.P.C.E.C.A.B.A. Tº 245 Fº 61



Alberto Romano
Comisión fiscalizadora



Ricardo Yapur
Presidente

INSUMOS AGROQUÍMICOS S.A.**NOTAS A LOS ESTADOS FINANCIEROS SEPARADOS INTERMEDIOS**

Correspondiente al periodo de nueve meses iniciado el 1 de julio de 2023 y finalizado el 31 de marzo de 2024, presentado en forma comparativa (valores en pesos)

3.1. Información por segmentos

Se describen a continuación los principales indicadores de cada uno de los segmentos agrupados en base a los parámetros en NIIF 8.

Información por segmentos operativos al 31 de marzo de 2024

Concepto	Protección de cultivos	Nutrición de cultivos	Totales
Ingresos por ventas	18.954.207.871	4.839.105.218	23.793.313.089
Costo de ventas	(14.274.391.729)	(3.445.030.308)	(17.719.422.037)
Resultado bruto	4.679.816.142	1.394.074.910	6.073.891.052
Margen	25%	29%	26%
Total de Inventario	11.535.593.849	1.971.410.598	13.507.004.447

Información por segmentos operativos al 31 de marzo de 2023


Concepto	Protección de cultivos	Nutrición de cultivos	Totales
Ingresos por ventas	5.894.884.855	1.069.014.515	6.963.899.370
Costo de ventas	(4.577.253.463)	(755.160.717)	(5.332.414.180)
Resultado bruto	1.317.631.392	313.853.798	1.631.485.190
Margen	22%	29%	23%
Total de Inventario	2.745.756.437	106.273.487	2.852.029.924

4. Costo de ventas


	31/3/2024	31/3/2023
Inventario al inicio del ejercicio	3.899.896.018	1.742.182.244
Más: compras del ejercicio	17.058.765.112	5.169.084.195
Diferencia por conversión	9.735.138.116	1.474.587.405
Desvalorización de bienes de cambio	108.365.769	4.878.597
Menos: Inventario al cierre del ejercicio	(13.041.224.638)	(3.058.318.261)
Costo de ventas	17.760.940.377	5.332.414.180

Véase nuestro informe de fecha
9 de mayo de 2024

PRICE WATERHOUSE & CO. S.R.L.

 (Socio)

C.P.C.E.C.A.B.A. T° 1 F° 17
Dr. Andrés Suarez
Contador Público (UBA)
C.P.C.E.C.A.B.A. T° 245 F° 61



Alberto Romano
Comisión fiscalizadora



Ricardo Yapur
Presidente

INSUMOS AGROQUÍMICOS S.A.**NOTAS A LOS ESTADOS FINANCIEROS SEPARADOS INTERMEDIOS**

Correspondiente al periodo de nueve meses iniciado el 1 de julio de 2023 y finalizado el 31 de marzo de 2024, presentado en forma comparativa (valores en pesos)

5. Gastos de comercialización

	31/03/2024	31/03/2023
Personal	618.670.896	157.575.238
Honorarios directorio	22.158.900	13.853.838
Impuestos,tasas y servicios	989.043.682	239.884.733
Honorarios profesionales	73.117.710	13.907.016
Movilidad y viajes	28.316.120	10.175.688
Comisiones	181.236.975	29.058.708
Fletes y logística	335.916.369	110.945.609
Infraestructura y mantenimiento	103.993.576	25.769.963
Seguros	74.799.059	68.117.201
Depreciación de propiedad, planta y equipo	18.574.088	5.440.724
Amortización de activos intangibles	34.002.462	6.553.342
Promoción y publicidad	472.425.835	65.445.684
Derechos y gastos de registro	14.153.174	13.458.455
Diversos	(243.944)	18.715.754
Gastos de importación y exportación	9.257.949	-
Desvalorización de cuentas por cobrar	303.182.906	10.531.676
Depreciación Activos por arrendamientos	4.028.793	288.275
Incentivos basados en acciones	74.068.359	-
Totales	3.356.702.909	789.721.904

6. Gastos de administración


	31/03/2024	31/03/2023
Personal	333.130.482	84.848.205
Honorarios directorio	22.158.900	13.853.838
Impuestos,tasas y servicios	144.173.305	34.968.096
Honorarios profesionales	52.491.787	9.983.957
Movilidad y viajes	7.079.030	2.543.922
Gastos varios de oficina	13.845.341	5.279.649
Gastos de sistemas	6.160.070	3.038.521
Seguros	8.311.007	17.029.300
Depreciación de propiedad, planta y equipo	55.722.304	16.322.183
Contingencias	-	(20.498.417)
Incentivos basados en acciones	74.068.359	-
Totales	717.140.585	167.369.254

7. Otros ingresos y egresos, netos

	31/03/2024	31/03/2023
Otros ingresos operativos	4.116.690	1.553.439
Resultado por venta de granos	(12.281.919)	6.514.525
Donaciones	-	(90.027)
Totales	(8.165.229)	7.977.937


Véase nuestro informe de fecha
9 de mayo de 2024

PRICE WATERHOUSE & CO. S.R.L.



(Socio)

C.P.C.E.C.A.B.A. T° 1 F° 17
Dr. Andrés Suarez
Contador Público (UBA)
C.P.C.E.C.A.B.A. T° 245 F° 61



Alberto Romano
Comisión fiscalizadora



Ricardo Yapur
Presidente

INSUMOS AGROQUÍMICOS S.A.**NOTAS A LOS ESTADOS FINANCIEROS SEPARADOS INTERMEDIOS**

Correspondiente al periodo de nueve meses iniciado el 1 de julio de 2023 y finalizado el 31 de marzo de 2024, presentado en forma comparativa (valores en pesos)

8. Resultados financieros netos

	<u>31/03/2024</u>	<u>31/03/2023</u>
Intereses		
Intereses generados por activos	1.521.295.164	380.184.832
Intereses generados por pasivos	(1.304.756.193)	(401.783.527)
Comisiones y gastos bancarios	(68.445.196)	(70.007.315)
Totales	<u>148.093.775</u>	<u>(91.606.010)</u>
Otros resultados financieros		
Diferencia de cambio generada por activos y pasivos	(1.692.327.063)	(152.928.483)
Cambio en el valor razonable de activos y pasivos	125.186.750	26.568.411
Totales	<u>(1.567.140.313)</u>	<u>(126.360.072)</u>
Resultados Financieros netos	<u>(1.419.046.538)</u>	<u>(217.966.082)</u>

9. Resultado de inversiones contabilizadas por el método de participación

	<u>31/03/2024</u>	<u>31/03/2023</u>
Fideicomiso XII	(15.999.079)	-
Fideicomiso XI	(72.053.982)	-
Fideicomiso X	(37.887.191)	(9.476.978)
Fideicomiso IX	23.309.329	(393.322)
Fideicomiso VIII	-	(9.840.103)
Totales	<u>(102.630.923)</u>	<u>(19.710.403)</u>

10. Resultado por acción

Las ganancias básicas por acción se calculan dividiendo el resultado atribuible a los accionistas de la Sociedad entre el número de acciones ordinarias en circulación al cierre del ejercicio.

	<u>31/03/2024</u>	<u>31/03/2023</u>
Resultado del periodo	245.455.238	209.881.685
Promedio ponderado de acciones ordinarias en circulación	22.000.000	22.000.000
Ganancia por acción básico y diluida (pesos por acción) (1)	11,16	9,54

(1) Al 31 de marzo de 2024 y 2023, la Sociedad no ha emitido instrumentos financieros u otros contratos que otorguen a su poseedor derechos sobre el capital representado por acciones ordinarias de la Sociedad que podrían modificar las tenencias actuales, por lo que la ganancia por acción ordinaria básica y diluida son coincidentes.

11. Propiedades, planta y equipos


	<u>31/03/2024</u>	<u>31/03/2023</u>
Valor origen	2.234.594.065	555.074.280
Depreciación acumulada	(819.055.731)	(168.886.804)
Valor residual	<u>1.415.538.334</u>	<u>386.187.476</u>

Véase nuestro informe de fecha
9 de mayo de 2024

PRICE WATERHOUSE & CO. S.R.L.

 (Socio)

C.P.C.E.C.A.B.A. T° 1 F° 17
Dr. Andrés Suárez
Contador Público (UBA)
C.P.C.E.C.A.B.A. T° 245 F° 61



Alberto Romano
Comisión fiscalizadora



Ricardo Yapur
Presidente

INSUMOS AGROQUÍMICOS S.A.**NOTAS A LOS ESTADOS FINANCIEROS SEPARADOS INTERMEDIOS**

Correspondiente al periodo de nueve meses iniciado el 1 de julio de 2023 y finalizado el 31 de marzo de 2024, presentado en forma comparativa (valores en pesos)

(a) Periodo finalizado el 31 de marzo de 2024

Concepto	Valor de Origen				
	Al inicio del ejercicio	Altas / Transferencias	Bajas	Diferencia por conversión	Al cierre del ejercicio
Terrenos	102.680.000	-	-	222.220.000	324.900.000
Edificios	351.245.982	-	-	838.121.339	1.189.367.321
Muebles y útiles	13.908.906	-	-	32.490.294	46.399.200
Rodados	172.198.777	27.012.117	(6.762.487)	402.288.875	594.737.282
Equipo de computación	23.021.031	986.645	-	55.182.586	79.190.262
Totales	663.054.696	27.998.762	(6.762.487)	1.550.303.094	2.234.594.065

Concepto	Depreciaciones acumuladas					
	Al inicio del ejercicio	Del ejercicio	Bajas	Diferencia por conversión	Al cierre del ejercicio	Valor residual al 31/3/2024
Terrenos	-	-	-	-	-	324.900.000
Edificios	97.668.982	12.654.446	-	233.334.408	343.657.836	845.709.485
Muebles y útiles	7.669.252	1.737.755	-	18.627.041	28.034.048	18.365.152
Rodados	88.893.285	55.465.083	(6.762.487)	237.142.180	374.738.061	219.999.221
Equipo de computación	19.894.706	4.439.108	-	48.291.972	72.625.786	6.564.476
Totales	214.126.225	74.296.392	(6.762.487)	537.395.601	819.055.731	1.415.538.334

(b) Ejercicio finalizado el 31 de marzo de 2023

Concepto	Valor de Origen			
	Al inicio del ejercicio	Altas / Transferencias	Diferencia por conversión	Al cierre del ejercicio
Terrenos	50.012.000	-	21.767.738	71.779.738
Edificios	181.158.019	-	132.764.695	313.922.714
Muebles y útiles	3.661.629	3.706.596,00	3.674.057	11.042.282
Rodados	69.249.474	18.058.683	52.496.687	139.804.844
Equipo de computación	9.865.395	1.499.993	7.159.314	18.524.702
Totales	313.946.517	23.265.272	217.862.491	555.074.280

Concepto	Depreciaciones acumuladas				
	Al inicio del ejercicio	Del ejercicio	Diferencia por conversión	Al cierre del ejercicio	Valor residual al 31/3/2023
Terrenos	-	-	-	-	71.779.738
Edificios	46.125.619	3.659.111	31.708.799	81.493.529	232.429.185
Muebles y útiles	3.251.649	481.470	2.288.763	6.021.882	5.020.400
Rodados	27.248.657	16.325.022	22.117.913	65.691.592	74.113.252
Equipo de computación	8.434.240	1.297.304	5.948.257	15.679.801	2.844.901
Totales	85.060.165	21.762.907	62.063.732	168.886.804	386.187.476

Véase nuestro informe de fecha
9 de mayo de 2024

PRICE WATERHOUSE & CO. S.R.L.

 (Socio)

C.P.C.E.C.A.B.A. T° 1 F° 17
Dr. Andrés Suarez
Contador Público (UBA)
C.P.C.E.C.A.B.A. T° 245 F° 61



Alberto Romano
Comisión fiscalizadora



Ricardo Yapur
Presidente

INSUMOS AGROQUÍMICOS S.A.**NOTAS A LOS ESTADOS FINANCIEROS SEPARADOS INTERMEDIOS**

Correspondiente al periodo de nueve meses iniciado el 1 de julio de 2023 y finalizado el 31 de marzo de 2024, presentado en forma comparativa (valores en pesos)

(c) Revaluación efectuada de edificios y terrenos

Los bienes registrados en las líneas "Edificios" y "Terrenos" se valúan a través del Modelo de revaluación indicado en NIC 16. Al cierre del presente periodo, la Dirección de la Sociedad, revisó las valuaciones de los bienes descritos en el párrafo anterior, a efectos de determinar las variaciones entre los valores razonables y su valor de libros, en cumplimiento de la normativa vigente para quienes utilicen valores razonables como criterio primario de medición. A tal efecto se obtuvieron y aprobaron las valuaciones efectuadas por tasadores externos independientes. Los valores razonables así obtenidos implicaron un 2,88% en el importe en libros de los activos revaluados neto del efecto impositivo de \$ 2.131.491 que se registró en el Estado de cambios en el patrimonio.

El importe en libros para las clases de Propiedades, planta y equipos revaluadas que se hubiesen informado al 31 de marzo de 2024 de no haberse aplicado el modelo de revaluación serían los siguientes:

Edificios y terrenos	
Total	1.210.337.924

La totalidad de los activos revaluados constituyen una única categoría bajo la NIIF 13, a los efectos de la determinación del valor razonable de los mismos

Se utilizan informes de tasadores independientes que utilizan técnicas de valoración basadas en la ubicación, construcciones existentes, estado de conservación y vida útil remanente de las edificaciones, la posibilidad de acceso, los beneficios de potenciales de mejoras, entre otros factores.

12. Activos Intangibles

	31/03/2024	31/03/2023
Valor origen	540.484.479	101.907.477
Amortización acumulada	(177.473.325)	(37.078.843)
Valor residual	363.011.154	64.828.634

(a) Periodo finalizado el 31 de marzo de 2024

Concepto	Valor de Origen				Al cierre del ejercicio
	Al inicio del ejercicio	Altas / Transferencias	Bajas	Diferencia por conversión	
Marcas y registros	107.534.773	35.892.429	-	252.242.576	395.669.778
Software	15.596.574	98.951.638	(29.686.747)	59.953.236	144.814.701
Totales	123.131.347	134.844.067	(29.686.747)	312.195.812	540.484.479


Concepto	Amortizaciones acumuladas					Valor residual al 31/3/2024
	Al inicio del ejercicio	Del ejercicio	Bajas	Diferencia por conversión	Al cierre del ejercicio	
Marcas y registros	37.917.278	23.167.666	-	95.079.447	156.164.391	239.505.387
Software	10.739.522	10.834.796	(27.511.733)	27.246.349	21.308.934	123.505.767
Totales	48.656.800	34.002.462	(27.511.733)	122.325.796	177.473.325	363.011.154

Véase nuestro informe de fecha
9 de mayo de 2024

PRICE WATERHOUSE & CO. S.R.L.

 (Socio)

C.P.C.E.C.A.B.A. T° 1 F° 17
Dr. Andrés Suárez
Contador Público (UBA)
C.P.C.E.C.A.B.A. T° 245 F° 61



Alberto Romano
Comisión fiscalizadora



Ricardo Yapur
Presidente

INSUMOS AGROQUÍMICOS S.A.**NOTAS A LOS ESTADOS FINANCIEROS SEPARADOS INTERMEDIOS**

Correspondiente al periodo de nueve meses iniciado el 1 de julio de 2023 y finalizado el 31 de marzo de 2024, presentado en forma comparativa (valores en pesos)

(b) Ejercicio finalizado el 31 de marzo de 2023

Concepto	Valor de Origen			
	Al inicio del ejercicio	Altas / Transferencias	Diferencia por conversión	Al cierre del ejercicio
Marcas y registros	46.238.345	10.228.379	33.574.014	90.040.738
Software	6.291.743	828.969	4.746.027	11.866.739
Totales	52.530.088	11.057.348	38.320.041	101.907.477

Concepto	Amortizaciones acumuladas				
	Al inicio del ejercicio	Del ejercicio	Diferencia por conversión	Al cierre del ejercicio	Valor residual al 31/3/2023
Marcas y registros	13.250.804	5.477.636	10.134.109	28.862.549	61.178.189
Software	4.129.510	1.075.706	3.011.078	8.216.294	3.650.445
Totales	17.380.314	6.553.342	13.145.187	37.078.843	64.828.634

13. Arrendamientos

El activo por derecho de uso se midió inicialmente por el monto del pasivo por arrendamiento más los costos directos iniciales incurridos, ajustado por los prepagos realizados en relación con el arrendamiento. El activo por derecho de uso se midió a su costo neto de la depreciación acumulada y el deterioro acumulado.

El pasivo por arrendamiento se midió inicialmente al valor presente de los pagos por arrendamiento pagaderos durante el plazo del arrendamiento, descontados a la tasa implícita en el arrendamiento si se puede determinar fácilmente. Si esa tasa no se puede determinar fácilmente, el Grupo utiliza su tasa de interés incremental.

En los cuadros a continuación se incluye información correspondiente a los rubros "Activos por derecho de uso" y "Pasivos por arrendamientos".

(a) Activos por derecho de uso al 31 de marzo de 2024


	Equipos de Computación	Total
Costo		
Valor de origen		
Valor de origen al inicio del ejercicio	3.187.771	3.187.771
Altas del ejercicio	14.912.508	14.912.508
Diferencia por conversión	18.900.701	18.900.701
Valor de origen al cierre del ejercicio	37.000.980	37.000.980

Véase nuestro informe de fecha
9 de mayo de 2024

PRICE WATERHOUSE & CO. S.R.L.

 (Socio)

C.P.C.E.C.A.B.A. T° 1 F° 17
Dr. Andrés Suarez
Contador Público (UBA)
C.P.C.E.C.A.B.A. T° 245 F° 61



Alberto Romano
Comisión fiscalizadora



Ricardo Yapur
Presidente

INSUMOS AGROQUÍMICOS S.A.**NOTAS A LOS ESTADOS FINANCIEROS SEPARADOS INTERMEDIOS**

Correspondiente al periodo de nueve meses iniciado el 1 de julio de 2023 y finalizado el 31 de marzo de 2024, presentado en forma comparativa (valores en pesos)

Depreciación		
Depreciación acumulada al inicio del ejercicio	747.371	747.371
Depreciación del ejercicio	4.028.793	4.028.793
Diferencia por conversión	3.077.952	3.077.952
Depreciación acumulada al cierre del ejercicio	7.854.116	7.854.116
<hr/>		
Valor residual al cierre del ejercicio	29.146.864	29.146.864

(b) Activos por derecho de uso al 30 de junio de 2023

	Equipos de Computación	Total
Costo		
Valor de origen		
Altas del ejercicio	3.187.771	3.187.771
Diferencia por conversión	1.296.454	1.296.454
Valor de origen al cierre del ejercicio	4.484.225	4.484.225
Depreciación		
Depreciación acumulada al inicio del ejercicio	-	-
Depreciación del ejercicio	637.650	637.650
Diferencia por conversión	109.721	109.721
Depreciación acumulada al cierre del ejercicio	747.371	747.371
<hr/>		
Valor residual al cierre del ejercicio	3.736.854	3.736.854

Pasivos por arrendamientos

	31/12/2023	30/06/2023
Saldo inicial (1)	4.202.179	-
Altas del ejercicio (1)	14.912.508	3.187.771
Cargo por intereses	685.339	97.746
Diferencia por conversión	11.987.870	916.662
Totales	31.787.896	4.202.179

(1) La tasa incremental de los préstamos utilizada fue 0.43% en dólares

14. Inversiones en fideicomisos

Entidad	Porcentaje de Tenencia	31/03/2024	30/06/2023
Fideicomiso XII (2)	100%	(15.999.320)	
Fideicomiso XI (2)	100%	(4.039.725)	-
Fideicomiso X	100%	-	(6.520.437)
Fideicomiso IX	100%	-	91.497.635
Totales		(20.039.045)	84.977.198

Véase nuestro informe de fecha
9 de mayo de 2024

PRICE WATERHOUSE & CO. S.R.L.

 (Socio)

C.P.C.E.C.A.B.A. T° 1 F° 17
Dr. Andrés Suárez
Contador Público (UBA)
C.P.C.E.C.A.B.A. T° 245 F° 61



Alberto Romano
Comisión fiscalizadora



Ricardo Yapur
Presidente

INSUMOS AGROQUÍMICOS S.A.**NOTAS A LOS ESTADOS FINANCIEROS SEPARADOS INTERMEDIOS**

Correspondiente al periodo de nueve meses iniciado el 1 de julio de 2023 y finalizado el 31 de marzo de 2024, presentado en forma comparativa (valores en pesos)

- (1) A efectos de aplicar el método de la participación, la Sociedad ha utilizado los estados financieros de los Fideicomisos al 31 de marzo de 2024 y 30 de junio de 2023
- (2) El saldo se reclasificó dentro de Otros pasivos en Nota 20.

La Entidad actúa como Fiduciante en los fideicomisos que se detallan a continuación:

Activos Fideicomitados: Créditos comerciales

Fiduciario: ROSARIO ADMINISTRADORA SOCIEDAD FIDUCIARIA SA

(a) Periodo finalizado el 31 de marzo de 2024

Emisor	Fideicomiso Financiero	Fecha de Constitución	Fecha de Vencimiento	Monto Securitizado USD	Valores emitidos	
					Tipo	Valor Nominal USD
ROSARIO ADMINISTRADORA SOCIEDAD FIDUCIARIA S A	XI	4/8/2023	20/2/2025	6.611.253	VDF A	4.220.110
					VDF B	735.322
					CP	1.438.674
ROSARIO ADMINISTRADORA SOCIEDAD FIDUCIARIA S A	XII	12/3/2024	21/7/2025	7.436.141	VDF A	4.905.584
					VDF B	793.550
					CP	1.514.960

15. Créditos por ventas y otras cuentas por cobrar

	<u>31/03/2024</u>	<u>30/06/2023</u>
Créditos por venta en moneda extranjera (1)	34.475.336.089	6.735.003.381
Previsión para deudores incobrables (Nota 24)	(1.162.695.428)	(266.253.712)
Cheques diferidos	890.937.081	214.109.906
Anticipos a proveedores en moneda local	174.266.117	36.803.406
Diversos	528.632.588	33.099.125
Impositivos	46.309.160	89.637.400
Partes relacionadas (Nota 22)	-	167.216.829
Totales	<u>34.952.785.607</u>	<u>7.009.616.335</u>

- (1) Incluye créditos securitizados por valor de \$ 10.917.742.913 y \$2.271.683.849 al 31/03/2024 y 30/06/2023 respectivamente (Nota 14)

La antigüedad de los créditos por ventas y otras cuentas por cobrar se muestra en el siguiente cuadro:

	<u>31/03/2024</u>	<u>30/06/2023</u>
Sin plazo	724.115.802	172.737.183
A vencer	31.091.897.488	5.238.046.790
Vencido hasta tres meses	1.328.849.863	1.268.405.635
Vencido entre tres y seis meses	335.980.053	106.106.179
Vencido entre seis y doce meses	1.471.942.401	224.320.548
Totales	<u>34.952.785.607</u>	<u>7.009.616.335</u>

Véase nuestro informe de fecha
9 de mayo de 2024

PRICE WATERHOUSE & CO. S.R.L.

 (Socio)

C.P.C.E.C.A.B.A. T° 1 F° 17
Dr. Andrés Suarez
Contador Público (UBA)
C.P.C.E.C.A.B.A. T° 245 F° 61



Alberto Romano
Comisión fiscalizadora



Ricardo Yapur
Presidente

INSUMOS AGROQUÍMICOS S.A.**NOTAS A LOS ESTADOS FINANCIEROS SEPARADOS INTERMEDIOS**

Correspondiente al periodo de nueve meses iniciado el 1 de julio de 2023 y finalizado el 31 de marzo de 2024, presentado en forma comparativa (valores en pesos)

Créditos por venta y otras cuentas por cobrar por moneda

	31/03/2024	30/06/2023
En pesos argentinos	1.615.052.883	323.950.373
En dólares estadounidenses	33.337.732.724	6.685.665.962
Totales	34.952.785.607	7.009.616.335

16. Inventarios

	31/03/2024	30/06/2023
Agroquímicos	9.796.119.104	3.149.589.824
Mercadería en tránsito	3.400.357.820	759.547.918
Previsión para desvalorización (Nota 24)	(155.252.286)	(9.241.724)
Totales	13.041.224.638	3.899.896.018

17. Otros activos financieros**Otros activos financieros No corrientes**

	31/03/2024	30/06/2023
Aportes a Sociedad de Garantía Reciproca	140.973	-
Totales	140.973	-

Otros activos financieros Corrientes

	31/03/2024	30/06/2023
Fondo Común de Inversión	284.236.612	506.283.237
Bonos del tesoro	736.572.837	144.550.002
Totales	1.020.809.449	650.833.239

	31/03/2024	30/06/2023
En pesos argentinos	284.377.585	506.283.237
En dólares estadounidenses	736.572.837	144.550.002
Totales	1.020.950.422	650.833.239

18. Efectivo y equivalentes de efectivo

	31/03/2024	30/06/2023
Caja en moneda extranjera	15.594.864	4.639.906
Bancos en moneda local	19.465.841	20.914.091
Totales	35.060.705	25.553.997

Véase nuestro informe de fecha
9 de mayo de 2024

PRICE WATERHOUSE & CO. S.R.L.

 (Socio)

C.P.C.E.C.A.B.A. T° 1 F° 17
Dr. Andrés Suarez
Contador Público (UBA)
C.P.C.E.C.A.B.A. T° 245 F° 61



Alberto Romano
Comisión fiscalizadora



Ricardo Yapur
Presidente

INSUMOS AGROQUÍMICOS S.A.**NOTAS A LOS ESTADOS FINANCIEROS SEPARADOS INTERMEDIOS**

Correspondiente al periodo de nueve meses iniciado el 1 de julio de 2023 y finalizado el 31 de marzo de 2024, presentado en forma comparativa (valores en pesos)

19. Deudas bancarias y financieras

	31/03/2024	30/06/2023
No Corriente		
Partes relacionadas (Nota 22)	4.469.401.542	778.371.507
Valores de Deuda Fiduciaria a pagar (1)	1.340.966.065	-
Totales	5.810.367.607	778.371.507
Corriente		
Partes relacionadas (Nota 22)	873.302.473	397.507.574
Documentos a pagar	2.283.330.487	413.270.585
Valores de Deuda Fiduciaria a pagar (1)	2.533.947.306	1.873.013.173
Préstamos con personal Directivo (Nota 22)	458.491.306	140.682.722
Otros préstamos	86.810.056	26.791.068
Totales	6.235.881.628	2.851.265.122

(1) Corresponde a los Valores de Deuda emitidos por los Fideicomisos Financieros netos de la propia tenencia, (Nota 14)

Las deudas con compañías relacionadas tienen una tasa nominal anual promedio del 3% en dólares, las deudas en pagarés, registrados en la línea "Documentos a pagar", tienen una tasa nominal anual promedio del 0,66% y 0,80% en dólares (al 31/03/2024 y 30/06/2023 respectivamente). Los Valores de Deuda Fiduciaria tienen una tasa del 3%, los préstamos con personal directivo tienen una nominal anual promedio del 4% en dólares, prestamos de accionistas tienen una tasa nominal anual de 0,5% y los otros préstamos tienen una tasa nominal del 2% en dólares. El valor razonable de los préstamos corrientes se aproxima a su valor contable, ya que el impacto de aplicar el descuento no es significativo.

La tasa y la moneda de los Deudas bancarias y financieras se muestra en el siguiente cuadro:


Deudas bancarias y financieras por tasa	31/03/2024	30/06/2023
A tasa fija	12.046.249.235	3.629.636.629
Totales	12.046.249.235	3.629.636.629
Deudas bancarias y financieras por moneda	31/03/2024	30/06/2023
En pesos argentinos	5.374.826	5.374.826
En dólares estadounidenses	12.040.874.409	3.624.261.803
Totales	12.046.249.235	3.629.636.629

Véase nuestro informe de fecha
9 de mayo de 2024

PRICE WATERHOUSE & CO. S.R.L.

 (Socio)

C.P.C.E.C.A.B.A. T° 1 F° 17
Dr. Andrés Suarez
Contador Público (UBA)
C.P.C.E.C.A.B.A. T° 245 F° 61



Alberto Romano
Comisión fiscalizadora



Ricardo Yapur
Presidente

INSUMOS AGROQUÍMICOS S.A.**NOTAS A LOS ESTADOS FINANCIEROS SEPARADOS INTERMEDIOS**

Correspondiente al periodo de nueve meses iniciado el 1 de julio de 2023 y finalizado el 31 de marzo de 2024, presentado en forma comparativa (valores en pesos)

20. Deudas comerciales y otras cuentas por pagar

	<u>31/03/2024</u>	<u>30/06/2023</u>
Deudas comerciales en moneda local	550.379.522	123.349.514
Deudas comerciales en moneda extranjera	21.526.265.304	5.347.301.145
Cargas fiscales	764.550.406	302.799.391
Partes relacionadas (Nota 22)	7.836.030.053	644.558.383
Otros Pasivos	20.039.045	6.520.437
Totales	<u>30.697.264.330</u>	<u>6.424.528.870</u>

Deudas comerciales y otras cuentas por pagar por moneda	<u>31/03/2024</u>	<u>30/06/2023</u>
En pesos argentinos	1.314.929.928	426.148.905
En dólares estadounidenses	29.382.334.402	5.998.379.965
Totales	<u>30.697.264.330</u>	<u>6.424.528.870</u>

21. Remuneraciones y cargas sociales

	<u>31/03/2024</u>	<u>30/06/2023</u>
Remuneraciones y deudas sociales a pagar	85.635.558	28.908.227
Provisiones para vacaciones, SAC y bonificaciones	219.233.796	93.217.858
Remuneraciones y deudas sociales a pagar a Directores	-	22.967.606
Totales	<u>304.869.354</u>	<u>145.093.691</u>

Remuneraciones y cargas sociales por moneda	<u>31/03/2024</u>	<u>30/06/2023</u>
En pesos argentinos	304.869.354	145.093.691
Totales	<u>304.869.354</u>	<u>145.093.691</u>

22. Saldos y operaciones con partes relacionadas

A los fines de los presentes estados financieros se consideran partes relacionadas a aquellas personas físicas o jurídicas que tienen vinculación (en los términos de la NIC 24) con la sociedad Insumos Agroquímicos S.A.

(a) Saldos con partes relacionadas


Los saldos con partes relacionadas al 31 de marzo de 2024 y 30 de junio de 2023 son los siguientes:

Véase nuestro informe de fecha
9 de mayo de 2024

PRICE WATERHOUSE & CO. S.R.L.

 (Socio)

C.P.C.E.C.A.B.A. Tº 1 Fº 17
Dr. Andrés Suarez
Contador Público (UBA)
C.P.C.E.C.A.B.A. Tº 245 Fº 61



Alberto Romano
Comisión fiscalizadora



Ricardo Yapur
Presidente

INSUMOS AGROQUÍMICOS S.A.**NOTAS A LOS ESTADOS FINANCIEROS SEPARADOS INTERMEDIOS**

Correspondiente al periodo de nueve meses iniciado el 1 de julio de 2023 y finalizado el 31 de marzo de 2024, presentado en forma comparativa (valores en pesos)

	<u>31/03/2024</u>	<u>30/06/2023</u>
Deudas comerciales y otras cuentas por pagar		
Rizobacter Argentina S.A.	7.836.030.053	644.558.383
Total	<u>7.836.030.053</u>	<u>644.558.383</u>
Creditos por ventas y otras cuentas por cobrar		
Rizobacter Argentina S.A.	-	160.206.222
Accionistas	-	7.010.607
Total	<u>-</u>	<u>167.216.829</u>
Deudas bancarias y financieras		
Con personal Directivo	458.491.306	140.682.722
Rizobacter Argentina S.A.	873.302.473	397.507.574
Accionistas	4.255.938.821	778.371.507
Bioceres Crops Solutions	213.462.721	-
Total	<u>5.801.195.321</u>	<u>1.316.561.803</u>
Remuneraciones y cargas sociales		
Honorario directores	-	22.967.606
Total	<u>-</u>	<u>22.967.606</u>

(b) Operaciones con partes relacionadas

Las operaciones con partes relacionadas por el ejercicio finalizado el 31 de marzo de 2024 y 2023 son los siguientes

	<u>31/03/2024</u>	<u>31/03/2023</u>
Ventas		
Rizobacter Argentina S.A.	-	248.190.650
Total	<u>-</u>	<u>248.190.650</u>
Compras		
Rizobacter Argentina S.A.	3.542.426.001	595.434.555
Total	<u>3.542.426.001</u>	<u>595.434.555</u>
Intereses por préstamos		
Rizobacter Argentina S.A.	10.796.657	2.801.646
Con personal Directivo	23.315.152	4.280.532
Accionistas	7.168.644	737.610
Total	<u>41.280.453</u>	<u>7.819.788</u>


23. Impuesto a las ganancias


El cargo por impuesto a las ganancias del periodo finalizado el 31 de marzo de 2024 y 2023, se compone de la siguiente forma:


	<u>31/03/2024</u>	<u>31/03/2023</u>
Impuesto a las ganancias corriente	(1.337.505.461)	(16.033.946)
Impuesto a las ganancias diferido	1.154.274.171	(218.779.853)
Totales	<u>(183.231.290)</u>	<u>(234.813.799)</u>

Véase nuestro informe de fecha
9 de mayo de 2024

PRICE WATERHOUSE & CO. S.R.L.


(Socio)
C.P.C.E.C.A.B.A. T° 1 F° 17
Dr. Andrés Suarez
Contador Público (UBA)
C.P.C.E.C.A.B.A. T° 245 F° 61


Alberto Romano
Comisión fiscalizadora


Ricardo Yapur
Presidente

INSUMOS AGROQUÍMICOS S.A.**NOTAS A LOS ESTADOS FINANCIEROS SEPARADOS INTERMEDIOS**

Correspondiente al período de nueve meses iniciado el 1 de julio de 2023 y finalizado el 31 de marzo de 2024, presentado en forma comparativa (valores en pesos)

El cargo por impuesto a las ganancias del período/ejercicio difiere del resultado que surge de aplicar la tasa de impuesto al resultado antes de impuestos, como consecuencia de los siguientes:

Impuesto a las ganancias diferido

	31/03/2024	31/03/2023
Resultado antes de impuesto a las ganancias	428.686.528	444.695.484
Tasa vigente	35%	35%
Impuesto a las ganancias	(150.040.285)	(155.643.419)
Ajuste por inflación impositivo	445.111.632	76.273.217
Diferencia de DDJJ	-	(1.208.629)
Resultado inversiones permanentes	38.153.878	(6.898.641)
Diferencia por conversión	(279.286.541)	(97.074.900)
Diferencias permanentes a la tasa del impuesto	(237.169.974)	(50.261.427)
Cargo por Impuesto a las ganancias	(183.231.290)	(234.813.799)

Las variaciones de los activos y pasivos por impuestos diferidos acaecidas durante el período, antes de la compensación de saldos, son las siguientes:

	31/03/2024	31/03/2023
Al inicio del período/ejercicio	(314.924.345)	(14.965.862)
Crédito por impuesto diferido del período/ejercicio a tasa vigente del impuesto.	1.154.274.171	(208.724.153)
Efecto de diferencia de conversión	(1.119.678.210)	(10.055.700)
Al cierre del período/ejercicio	(280.328.384)	(233.745.715)

(a) Período finalizado el 31 de marzo de 2024**Activo por impuesto diferido:**

	Al inicio del ejercicio	Crédito (cargo) por impuesto diferido	Diferencia por conversión	Al cierre del ejercicio
Créditos por ventas	81.329.780	23.613.084	215.619.779	320.562.643
Ajuste por inflación impositivo	4.896.872	(8.772.002)	5.448.785	1.573.655
Otros pasivos	4.665.216	18.027.940	18.557.041	41.250.197
Quebrantos	88.444.179	(422.868.858)	334.424.679	-
Total de Activos por impuesto diferido	179.336.047	(389.999.836)	574.050.284	363.386.495

Pasivo por impuesto diferido:

	Al inicio del ejercicio	Crédito (cargo) por impuesto diferido	Diferencia por conversión	Al cierre del ejercicio
Propiedades, planta y equipos	(134.159.625)	230.078.497	(316.897.022)	(220.978.150)
Inventarios	(245.408.655)	1.178.239.097	(998.440.689)	(65.610.247)
Otros	(114.692.112)	135.956.413	(378.390.783)	(357.126.482)
Total de Pasivos por impuesto diferido	(494.260.392)	1.544.274.007	(1.693.728.494)	(643.714.879)

Véase nuestro informe de fecha
9 de mayo de 2024

PRICE WATERHOUSE & CO. S.R.L.

 (Socio)

C.P.C.E.C.A.B.A. T° 1 F° 17
Dr. Andrés Suarez
Contador Público (UBA)
C.P.C.E.C.A.B.A. T° 245 F° 61



Alberto Romano
Comisión fiscalizadora



Ricardo Yapur
Presidente

INSUMOS AGROQUÍMICOS S.A.**NOTAS A LOS ESTADOS FINANCIEROS SEPARADOS INTERMEDIOS**

Correspondiente al periodo de nueve meses iniciado el 1 de julio de 2023 y finalizado el 31 de marzo de 2024, presentado en forma comparativa (valores en pesos)

(b) Ejercicio finalizado el 30 de junio 2023**Activo por impuesto diferido:**

	Al inicio del ejercicio	Crédito (cargo) por impuesto diferido	Diferencia por conversión	Al cierre del ejercicio
Créditos por ventas	38.090.462	3.247.838	39.991.480	81.329.780
Ajuste por inflación impositivo	8.220.089	(11.953.554)	8.630.337	4.896.872
Otros pasivos	35.660.006	(68.434.516)	37.439.726	4.665.216
Quebrantos	-	88.444.179	-	88.444.179
Total de Activos por impuesto diferido	81.970.557	11.303.947	86.061.543	179.336.047

Pasivo por impuesto diferido:

	Al inicio del ejercicio	Crédito (cargo) por impuesto diferido	Imputado en patrimonio (Otros resultados integrales)	Diferencia por conversión	Al cierre del ejercicio
Propiedades, planta y equipos	(70.130.370)	(360.040)	9.955.634	(73.624.849)	(134.159.625)
Inventarios	662.297	(246.766.251)	-	695.299	(245.408.655)
Otros	(27.468.346)	(58.386.718)	-	(28.837.048)	(114.692.112)
Total de Pasivos por impuesto diferido	(96.936.419)	(305.513.009)	9.955.634	(101.766.598)	(494.260.392)

24. Provisiones y previsiones deducidas del activo o incluidas en el pasivo**(a) Periodo finalizado el 31 de marzo de 2024**

Concepto	Saldo al 30/06/2023	Aumentos	Utilizaciones	Diferencia por conversión	Recuperos	Saldo al 31/3/2024
Provisión para deudores incobrables	266.253.712	303.182.906	-	593.258.810	-	1.162.695.428
Provisión para por desvalorización de inventarios	9.241.724	108.365.769	-	37.644.793	-	155.252.286

(b) Ejercicio finalizado el 31 de marzo de 2023

Concepto	Saldo al 30/06/2022	Aumentos	Utilizaciones	Diferencia por conversión	Recuperos	Saldo al 31/3/2023
Provisión para contingencias	100.498.416	12.019.183,00	(79.999.999)	-	(32.517.600)	-
Provisión para deudores incobrables	115.938.944	10.531.676,00	-	77.502.814	-	203.973.434
Provisión para por desvalorización de inventarios	1.038.499	4.878.597,00	(2.798.300)	1.164.559	-	4.283.355

25. Activos gravados y bienes de disponibilidad restringida

Los activos gravados y bienes de disponibilidad restringida al 31 de marzo de 2024 se detallan en el siguiente cuadro.


Detalle	Valor del activo	Tipo de deuda	Tipo de restricción
Bonos del tesoro	471.393.589	Bancaria	Causión en garantía
Cartera cedida	10.917.742.913	Comercial	Securitización
Total	11.389.136.502		

Véase nuestro informe de fecha
9 de mayo de 2024

PRICE WATERHOUSE & CO. S.R.L.

 (Socio)

C.P.C.E.C.A.B.A. T° 1 F° 17
Dr. Andrés Suarez
Contador Público (UBA)
C.P.C.E.C.A.B.A. T° 245 F° 61



Alberto Romano
Comisión fiscalizadora



Ricardo Yapur
Presidente

INSUMOS AGROQUÍMICOS S.A.

NOTAS A LOS ESTADOS FINANCIEROS SEPARADOS INTERMEDIOS

Correspondiente al periodo de nueve meses iniciado el 1 de julio de 2023 y finalizado el 31 de marzo de 2024, presentado en forma comparativa (valores en pesos)

26. Valores en garantía

Al 31 de marzo de 2024, la Sociedad ha emitidos valores por 683.724.690 pesos, en concepto de garantías, para respaldar operaciones con proveedores.

27. Información adicional sobre el Estado de flujos de efectivo

A efectos del estado de flujo de efectivo, el efectivo y equivalentes de efectivo incluyen:

	<u>31/03/2024</u>	<u>30/06/2023</u>
Efectivo y equivalentes de efectivo	35.060.705	25.553.997
Efectivo y equivalentes de efectivo neto de descubiertos bancarios	<u>35.060.705</u>	<u>25.553.997</u>

Al 31 de marzo de 2024 y 30 de junio de 2023 no se realizaron transacciones significativas de inversión o financiación que no afectaran el efectivo o sus equivalentes.

28. Contingencias, compromisos y restricciones a la distribución de dividendos

Existen procesos administrativos, judiciales y extrajudiciales producto del curso ordinario de los negocios en los cuales es parte la Sociedad. La Sociedad estima que estas causas no generarán un efecto adverso significativo en la condición financiera de la Sociedad, teniendo en cuenta la opinión de los asesores legales y profesionales.

Reserva Legal

En virtud de lo establecido por el artículo 70 de la Ley de Sociedades Comerciales N.º 19.550 toda sociedad debe destinar el 5% de las ganancias netas de cada año a una reserva legal hasta alcanzar el 20% de su capital social ajustado.

Resultados No Asignados por primera adopción de NIIF

De acuerdo a lo dispuesto por la RG 609/12 de la CNV, los resultados no asignados positivos al 30 de junio de 2022 por la adopción de las NIIF se reasignaron a una Reserva Especial, la cual fue aprobada por la Asamblea de Accionistas de fecha 18 de Octubre de 2022, en la cual se consideraron los estados financieros Consolidados y consolidados correspondientes finalizados el 30 de junio de 2022.

La Reserva Especial sólo podrá ser desafectada para su capitalización o para absorber eventuales saldos negativos de la cuenta "Resultados no asignados"

29. Cumplimiento de las Disposiciones de la RG N.º 629/2014 CNV

En cumplimiento de la Resolución General N.º 629/2014 y su complementaria N.º 632/2014 de la Comisión Nacional de Valores (CNV), informamos que los libros de comercio, los libros societarios, y los registros contables, así como la documentación respaldatoria se encuentran en la sede inscripta de Avenida Santa Fe 1731- 3ro 12, Ciudad Autónoma de Buenos Aires.

30. Gestión del riesgo financiero

(a) Factores de riesgo financiero

Las actividades de la Sociedad lo exponen a diversos riesgos financieros: riesgo de mercado (incluyendo el riesgo de cambio, riesgo valor razonable y de flujo de fondos por tasa de interés y riesgos de precios), riesgo de créditos y riesgo de liquidez.

La gestión de riesgo se lleva cabo por la Gerencia de Administración y Finanzas bajo políticas aprobadas por el Directorio. La Gerencia identifica, evalúa y cubre los riesgos financieros en colaboración con las unidades operativas

Véase nuestro informe de fecha
9 de mayo de 2024

PRICE WATERHOUSE & CO. S.R.L.

 (Socio)

C.P.C.E.C.A.B.A. Tº 1 Fº 17
Dr. Andrés Suarez
Contador Público (UBA)
C.P.C.E.C.A.B.A. Tº 245 Fº 61



Alberto Romano
Comisión fiscalizadora



Ricardo Yapur
Presidente

INSUMOS AGROQUÍMICOS S.A.**NOTAS A LOS ESTADOS FINANCIEROS SEPARADOS INTERMEDIOS**

Correspondiente al periodo de nueve meses iniciado el 1 de julio de 2023 y finalizado el 31 de marzo de 2024, presentado en forma comparativa (valores en pesos)

de la Sociedad. El programa de administración de riesgo financiero se focaliza en la imprevisibilidad de los mercados financieros y procura reducir los potenciales efectos adversos en el rendimiento financiero.

(i) Riesgo cambiario*Riesgos asociados con tipos de cambio*

La Sociedad está expuesta a riesgo de tipo de cambio derivado de exposiciones a distintas divisas, principalmente respecto al peso argentino. El riesgo surge de transacciones comerciales y financieras, por lo que variaciones en el tipo de cambio podrían repercutir de manera negativa/positiva en la situación patrimonial y económica de la empresa. La siguiente tabla muestra la exposición monetaria de los instrumentos financieros denominados en moneda extranjera.

Posición Neta en Moneda extranjera	31/03/2024
Monto expresado en Pesos	(529.217.507)
<i>Activos</i>	
Otros activos financieros	284.377.585
Créditos por venta y otras cuentas por cobrar	1.615.052.883
Efectivo y equivalentes de efectivo	19.465.841
Total	1.918.896.309
<i>Pasivos</i>	
Deudas comerciales y otras cuentas por pagar	1.419.660.353
Deudas bancarias y financieras	5.374.826
Remuneraciones y cargas sociales	304.869.354
Impuesto a las ganancias	718.209.283
Total	2.448.113.816

Considerando solo esta exposición neta cambiaria al 31 de marzo de 2024, si tuviera lugar una revaluación o depreciación del dólar estadounidense en relación con otras monedas extranjeras con las variables restantes permaneciendo constantes, la misma tendría un impacto positivo o negativo en el ingreso integral como resultado de ganancias o pérdidas cambiarias. Estimamos que una devaluación o una apreciación del dólar estadounidense del 30% respecto a otras monedas durante el período finalizado el 31 de marzo de 2024 habría resultado en una pérdida o ganancia neta antes de impuestos de aproximadamente: 199 millones

(ii) Riesgo financiero

Los siguientes cuadros muestran, para los activos y pasivos financieros registrados al 31 de marzo de 2024 y 30 de junio de 2023, la información adicional requerida por la NIIF 7 y el detalle de ganancias y pérdidas por categoría de instrumento financiero, de acuerdo a las categorías establecidas en la NIIF 9.


31/3/2024	Costo amortizado	Valor razonable con cambios en resultados
<i>(1) Activos según Estado de Situación Financiera</i>		
Créditos por venta y otras cuentas por cobrar (Nota 15)	34.952.785.607	-
Efectivo y equivalentes de efectivo (Nota 18)	35.060.705	-
Otros activos financieros	140.973	1.020.809.449
Total	34.987.987.285	1.020.809.449

Véase nuestro informe de fecha
9 de mayo de 2024

PRICE WATERHOUSE & CO. S.R.L.

 (Socio)

C.P.C.E.C.A.B.A. T° 1 F° 17
Dr. Andrés Suarez
Contador Público (UBA)
C.P.C.E.C.A.B.A. T° 245 F° 61



Alberto Romano
Comisión fiscalizadora



Ricardo Yapur
Presidente

INSUMOS AGROQUÍMICOS S.A.**NOTAS A LOS ESTADOS FINANCIEROS SEPARADOS INTERMEDIOS**

Correspondiente al periodo de nueve meses iniciado el 1 de julio de 2023 y finalizado el 31 de marzo de 2024, presentado en forma comparativa (valores en pesos)

30/06/2023	Costo amortizado	Valor razonable con cambios en resultados
<i>(1) Activos según Estado de Situación Financiera</i>		
Créditos por venta y otras cuentas por cobrar (Nota 15)	7.009.616.335	-
Efectivo y equivalentes de efectivo (Nota 18)	25.553.997	-
Otros activos financieros	-	650.833.239
Total	7.035.170.332	650.833.239

Costo Amortizado

	31/3/2024	30/06/2023
<i>(1) Pasivos según Estado de Situación Financiera</i>		
Deudas comerciales y otras cuentas por pagar (Nota 20)	30.697.264.330	6.424.528.870
Deudas bancarias y financieras (Nota 19)	12.046.249.235	3.629.636.629
Total	42.743.513.565	10.054.165.499

Valor razonable con cambios en resultados

	31/3/2024	30/06/2023
<i>(1) Pasivos según Estado de Situación Financiera</i>		
Deudas bancarias y financieras (Nota 19)	458.491.306	140.682.722
Total	458.491.306	140.682.722

(1) Solo incluye activos financieros alcanzados por la NIIF 7.

Valor razonable por jerarquía

Según los requerimientos de la NIIF 7, la Sociedad categoriza cada una de las clases de instrumentos financieros valuados a valor razonable en el Estado de Situación Financiera en tres niveles, dependiendo de la relevancia del juicio asociado a las premisas utilizadas para la medición del valor razonable.

Nivel 1 comprende activos y pasivos financieros cuyos valores razonables han sido determinados con referencia a precios de cotización (sin ajustar) en mercados activos para iguales activos y pasivos idénticos.

Nivel 2 comprende datos distintos a los precios de cotización incluidos dentro del Nivel 1, que sean observables para el activo o el pasivo, tanto directamente (esto es, precios), como indirectamente (esto es, derivado de los precios)

Nivel 3 comprende instrumentos financieros para los cuales las premisas utilizadas en la estimación del valor razonable no están basadas en información observable en el mercado.

Nivel 1	31/03/2024	30/06/2023
<i>Activos financieros al valor razonable con cambios en resultados</i>		
Fondo Común de Inversión	284.236.612	506.283.237
Bonos del tesoro	736.572.837	144.550.002
Total	1.020.809.449	650.833.239


Nivel 1	31/03/2024	30/06/2023
<i>Pasivos financieros al valor razonable con cambios en resultados</i>		
Deudas bancarias y financieras (Nota 19)	458.491.306	140.682.722
Total	458.491.306	140.682.722

Véase nuestro informe de fecha
9 de mayo de 2024

PRICE WATERHOUSE & CO. S.R.L.

 (Socio)

C.P.C.E.C.A.B.A. T° 1 F° 17
Dr. Andrés Suarez
Contador Público (UBA)
C.P.C.E.C.A.B.A. T° 245 F° 61



Alberto Romano
Comisión fiscalizadora



Ricardo Yapur
Presidente

INSUMOS AGROQUÍMICOS S.A.

NOTAS A LOS ESTADOS FINANCIEROS SEPARADOS INTERMEDIOS

Correspondiente al periodo de nueve meses iniciado el 1 de julio de 2023 y finalizado el 31 de marzo de 2024, presentado en forma comparativa (valores en pesos)

31. Plan de incentivos basados en acciones

El 21 de agosto de 2023, el Directorio de Bioceres Crop Solutions Corp. aprobó el otorgamiento de opciones de compra sobre acciones ordinarias de esta compañía para ciertos ejecutivos y directores del Grupo, entre los que se encuentran ciertos directivos de Insumos Agroquímicos S.A. El valor razonable de las opciones sobre acciones a la fecha de concesión se estimó utilizando el modelo "Black-Scholes" considerando los términos y condiciones bajo los cuales se otorgaron las opciones sobre acciones y se ajustaron para considerar el posible efecto dilutivo del ejercicio futuro de opciones. La adquisición de derecho a ejercicio de las opciones se producirá en cuotas iguales el 30 de junio de 2023, 2024 y 2025 sujeto a la condición de permanencia del beneficiario como empleado de la compañía y otras condiciones de desempeño del negocio. La fecha de expiración se fijó en cinco años a partir de la fecha de otorgamiento.

Al 31 de marzo de 2024, los gastos asociados a los planes de incentivos basados en acciones se incluyen en resultados dentro de "Incentivos basados en acciones".

32. Contexto económico en que opera la Sociedad

La Sociedad operó en un contexto económico complejo, cuyas principales variables han tenido una fuerte volatilidad, tanto en el ámbito nacional como internacional.

Los principales indicadores en nuestro país fueron:

- El país finalizó 2023 con una caída de su actividad del 1,4%, según datos preliminares del PBI.
- La inflación acumulada entre el 1° de julio y el 31 de marzo de 2024 alcanzó el 212,84% (IPC).
- Entre el 1° de julio de 2023 y el 31 de marzo de 2024, el peso se depreció frente al dólar estadounidense, pasando de 275,05\$/US\$ al inicio del período a 856,50 \$/US\$ al cierre del período.
- La autoridad monetaria impuso restricciones cambiarias a fin de contener la demanda de dólares. Esto implicó, entre otras cosas, el requisito de solicitar autorización previa al Banco Central de la República Argentina para realizar pagos al exterior en operaciones tales como el pago de dividendos a no residentes, el pago de préstamos financieros al exterior y el pago de importaciones de ciertos bienes y servicios, entre otras.

El régimen cambiario exige también el ingreso y liquidación a moneda nacional de los fondos obtenidos por nuestras exportaciones.

El 10 de diciembre de 2023 asumió un nuevo gobierno en Argentina, que ha planteado entre sus objetivos instaurar un nuevo régimen económico en el país, para lo cual se propone llevar adelante una amplia reforma de leyes y regulaciones.

El plan del nuevo gobierno propone avanzar con una profunda desregulación de la economía y con reformas estructurales que liberen las restricciones para invertir y operar en el país, incluyendo la flexibilización paulatina de las restricciones cambiarias mencionadas previamente, con el objetivo de eliminarlas una vez que estén dadas las condiciones macroeconómicas para hacerlo.

Entre sus primeras medidas, el nuevo gobierno publicó un Decreto de Necesidad y Urgencia (DNU) donde se anulan y/o modifican unas 300 leyes, introduciéndose reformas en el mercado de trabajo, el código aduanero y en el status de las empresas públicas, entre otras. Si bien el DNU debe ser tratado y ratificado por al menos una de las cámaras del Congreso de la Nación, sus disposiciones se encuentran parcialmente vigentes desde el 29 de diciembre de 2023, considerando una serie de acciones judiciales que han concedido la suspensión de ciertas modificaciones.

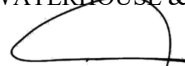
Adicionalmente, se convocó al Congreso de la Nación a sesiones extraordinarias para que trate una serie de iniciativas legislativas, entre ellas un proyecto de "Ley ómnibus" con reformas en materia impositiva, incluyendo cambios al Código Civil y Comercial.

La situación al 31 de marzo de 2024, incluyendo las principales medidas que afectan a nuestro negocio y que ya se encuentran vigentes, es la siguiente:


- Se mantienen las restricciones de acceso al mercado de cambios oficial.
- Se mantiene el régimen de retenciones a la exportación e impuestos a las importaciones. No obstante, se permitió a los exportadores liquidar un 20% de las divisas a través de operaciones de compraventa con valores negociables adquiridos con liquidación en moneda extranjera y vendidos con liquidación en moneda local.

Véase nuestro informe de fecha
9 de mayo de 2024

PRICE WATERHOUSE & CO. S.R.L.

 (Socio)

C.P.C.E.C.A.B.A. T° 1 F° 17
Dr. Andrés Suarez
Contador Público (UBA)
C.P.C.E.C.A.B.A. T° 245 F° 61



Alberto Romano
Comisión fiscalizadora



Ricardo Yapur
Presidente

INSUMOS AGROQUÍMICOS S.A.

NOTAS A LOS ESTADOS FINANCIEROS SEPARADOS INTERMEDIOS

Correspondiente al periodo de nueve meses iniciado el 1 de julio de 2023 y finalizado el 31 de marzo de 2024, presentado en forma comparativa (valores en pesos)

El contexto de volatilidad e incertidumbre continúa a la fecha de emisión de los presentes estados contables. Las reformas propuestas por el nuevo gobierno iniciaron su proceso de discusión legislativa. No es posible prever en este momento su evolución ni nuevas medidas que podrían ser anunciadas. La Dirección de la Sociedad monitorea permanentemente la evolución de las variables que afectan su negocio, para definir su curso de acción e identificar los potenciales impactos sobre su situación patrimonial y financiera.


Los estados financieros de la Sociedad deben ser leídos a la luz de estas circunstancias.

33. Hechos posteriores a la fecha de los estados financieros

No se han producido hechos, situaciones o circunstancias con posterioridad al 31 de marzo de 2024 que no sean de público conocimiento, que incidan o puedan incidir significativamente sobre la situación patrimonial, económica o financiera de la Sociedad.


Véase nuestro informe de fecha
9 de mayo de 2024

PRICE WATERHOUSE & CO. S.R.L.



(Socio)

C.P.C.E.C.A.B.A./Tº 1 Fº 17
Dr. Andrés Suarez
Contador Público (UBA)
C.P.C.E.C.A.B.A. Tº 245 Fº 61



Alberto Romano
Comisión fiscalizadora



Ricardo Yapur
Presidente



INFORME DE REVISIÓN SOBRE ESTADOS FINANCIEROS SEPARADOS CONDENSADOS INTERMEDIOS

A los señores Accionistas, Presidente y Directores de
Insumos Agroquímicos S.A.
Domicilio legal: Avenida Santa Fe 1731 – piso 3 oficina 12 Ciudad Autónoma de Buenos Aires
C.U.I.T. N°:30-70809028-6

Informe sobre los estados financieros separados condensados intermedios

Introducción

Hemos revisado los estados financieros separados condensados intermedios adjuntos de Insumos Agroquímicos S.A. (en adelante “la Sociedad”) que comprenden el estado de situación financiera separado al 31 de marzo de 2024, los estados separados de resultados y del resultado integral por los períodos de nueve y tres meses finalizados el 31 de marzo de 2024, de cambios en el patrimonio y de flujos de efectivo para el período de nueve meses finalizado el 31 de marzo de 2024 y notas explicativas seleccionadas.

Responsabilidad de la Dirección

El Directorio de la Sociedad es responsable de la preparación y presentación de los estados financieros de acuerdo con las Normas de contabilidad NIIF, adoptadas por la Federación Argentina de Consejos Profesionales de Ciencias Económicas (FACPCE) como normas contables profesionales e incorporadas por la Comisión Nacional de Valores (CNV) a su normativa, tal y como fueron aprobadas por el Consejo de Normas Internacionales de Contabilidad (IASB por sus siglas en inglés) y, por lo tanto, es responsable por la preparación y presentación de los estados financieros separados condensados intermedios mencionados en el primer párrafo de acuerdo con la Norma Internacional de Contabilidad 34 “Información Financiera Intermedia” (NIC 34).

Alcance de la revisión

Nuestra responsabilidad es expresar una conclusión sobre estos estados financieros separados condensados intermedios basados en la revisión que hemos efectuado, la cual fue realizada de acuerdo con la Norma Internacional de Encargos de Revisión NIER 2410 “Revisión de información financiera intermedia desarrollada por el auditor independiente de la entidad”, adoptada como norma de revisión en Argentina mediante la Resolución Técnica N° 33 de FACPCE tal y como fue aprobada por el Consejo de Normas Internacionales de Auditoría y Aseguramiento (IAASB por sus siglas en inglés). Una revisión de estados financieros separados condensados intermedios consiste en realizar indagaciones principalmente al personal responsable de los aspectos financieros y contables y aplicar procedimientos analíticos y otros procedimientos de revisión. Una revisión tiene un alcance sustancialmente menor que una auditoría realizada de acuerdo con Normas Internacionales de Auditoría y, en consecuencia, no nos permite tener la seguridad de identificar todos los asuntos significativos que podrían ser notados en una auditoría. En consecuencia, no expresamos una opinión de auditoría.

A handwritten signature in black ink, consisting of a large, fluid loop followed by a horizontal line and a vertical stroke extending downwards.



Conclusión

Sobre la base de nuestra revisión, nada ha llamado nuestra atención que nos hiciera pensar que los estados financieros separados condensados intermedios mencionados en el primer párrafo del presente informe, no están preparados, en todos sus aspectos significativos, de conformidad con la Norma Internacional de Contabilidad 34.

Informe sobre cumplimiento de disposiciones vigentes

En cumplimiento de disposiciones vigentes informamos, respecto de Insumos Agroquímicos S.A., que:

- a) los estados financieros separados condensados intermedios de Insumos Agroquímicos S.A. se encuentran asentados en el libro "Inventarios y Balances" y cumplen, en lo que es materia de nuestra competencia, con lo dispuesto en la Ley General de Sociedades y en las resoluciones pertinentes de la Comisión Nacional de Valores;
- b) los estados financieros separados condensados intermedios de Insumos Agroquímicos S.A. surgen de registros contables llevados en sus aspectos formales de conformidad con normas legales;
- c) al 31 de marzo de 2024 la deuda devengada a favor del Sistema Integrado Previsional Argentino de Insumos Agroquímicos S.A. que surge de los registros contables de la Sociedad ascendía a \$ 16,231,777.31, no siendo exigible a dicha fecha.

Ciudad Autónoma de Buenos Aires, 9 de mayo de 2024.

PRICE WATERHOUSE & CO.S.R.L.

 (Socio)

C.P.C.E.C.A.B.A. T° 1 F° 17
Dr. Andrés Suárez
Contador Público (UBA)
C.P.C.E.C.A.B.A. T° 245 F° 61

INFORME DE LA COMISIÓN FISCALIZADORA

A los Señores Accionistas de
INSUMOS AGROQUÍMICOS S.A.
Avenida Santa Fe 1731 – Piso 3 oficina 12
Ciudad Autónoma de Buenos Aires
CUIT N° 30-70809028-6

De nuestra consideración:

1. De acuerdo con lo requerido por el inciso 5º del artículo 294 de la Ley General de Sociedades, hemos efectuado una revisión de los siguientes documentos de INSUMOS AGROQUÍMICOS S.A. (en adelante la “Sociedad”):
 - a) Estado de resultados integrales consolidado condensado intermedio correspondiente al período iniciado el 1º de julio de 2023 y finalizado el 31 de marzo de 2024.
 - b) Estado de situación financiera consolidado condensado intermedio al 31 de marzo de 2024.
 - c) Estado de cambios en el patrimonio consolidado condensado intermedio correspondiente al período iniciado el 1º de julio de 2023 y finalizado el 31 de marzo de 2024.
 - d) Estado de flujos de efectivo consolidado condensado intermedio correspondiente al período iniciado el 1º de julio de 2023 y finalizado el 31 de marzo de 2024.
 - e) Notas a los estados financieros consolidados condensados intermedios.

Los documentos revisados son responsabilidad del Directorio de la Sociedad en ejercicio de sus funciones exclusivas. Nuestra responsabilidad respecto de tales documentos se limita a controlar su legalidad basada en el trabajo mencionado en el párrafo 2.


2. Para realizar nuestra tarea sobre los documentos detallados en los ítems 1.a) a 1.e) precedentes, hemos tenido en cuenta la revisión efectuada por los auditores externos, Price Waterhouse & Co. S.R.L., quienes llevaron a cabo su tarea y emitieron su informe de fecha 9 de mayo de 2024 de conformidad con las Normas Internacionales de Encargos de Revisión NIER N° 2410 “Revisión de información financiera intermedia desarrollada por el auditor independiente de la entidad”, la cual fue adoptada como norma de revisión en la República Argentina por la Federación Argentina de Consejos Profesionales de Ciencias Económicas mediante la Resolución Técnica N° 33 y sus respectivas circulares de adopción. Nuestra tarea se circunscribió a la información significativa contenida en los documentos revisados, a verificar su congruencia con la información sobre las decisiones societarias expuestas en actas y la adecuación de dichas decisiones a la ley y los estatutos, en lo relativo a sus aspectos formales y documentales. No hemos efectuado control de gestión alguno y, por lo tanto, no hemos evaluado los criterios y decisiones empresarias de las diversas áreas de la Sociedad, dado que estas cuestiones son de responsabilidad exclusiva de su Directorio. La tarea realizada por nuestra parte y el informe de los auditores externos antes mencionado, brindan una base razonable para sustentar nuestra conclusión.
3. Sobre la base de nuestra revisión, nada ha llamado nuestra atención que nos hiciera pensar que los estados financieros consolidados condensados intermedios mencionados en el párrafo 1. de la Sociedad correspondientes al período finalizado el 31 de marzo de 2024 no están presentados, en todos sus aspectos significativos, de conformidad con la Norma Internacional de Contabilidad 34.



Dr. Alberto A. Romano
Abogado
Presidente Comisión Fiscalizadora

4. Como parte de nuestro trabajo, cuyo alcance se describe en el párrafo 2., hemos revisado la reseña informativa preparada por el Directorio de la Sociedad en relación al período finalizado el 31 de marzo de 2024 y requerida por las normas de la Comisión Nacional de Valores, y sobre la cual, en lo que es materia de nuestra competencia, no tenemos observaciones que formular.
5. Informamos, además, en cumplimiento de disposiciones legales vigentes, que:
 - a) Los estados financieros mencionados en el párrafo 1. se encuentran asentados en el libro Inventarios y Balances y surgen de registros contables llevados en sus aspectos formales de conformidad con las normas legales.
 - b) En ejercicio del control de legalidad que nos compete, hemos aplicado durante el período los restantes procedimientos descriptos en el artículo 294 de la Ley General de Sociedades, que consideramos necesarios de acuerdo con las circunstancias, no teniendo observaciones que formular al respecto.

Ciudad Autónoma de Buenos Aires, 9 de mayo de 2024.



Dr. Alberto A. Romano
Abogado
Presidente Comisión Fiscalizadora



Insumos Agroquímicos S.A.

Avenida Santa Fe 1731- 3ro 12
Ciudad Autónoma de Buenos Aires

Estados Financieros Consolidados Intermedios correspondientes al periodo de nueve meses iniciado el 1 de julio de 2023 y finalizado el 31 de marzo de 2024, presentados en forma comparativa

Insumos Agroquímicos S.A.

Estados Financieros Consolidados Intermedios

Por el periodo de nueve meses iniciado el 1 de julio de 2023 y finalizado el 31 de marzo de 2024, presentados en forma comparativa

Contenido

Estados Financieros Consolidados Intermedios

Estado de Resultados Integrales Consolidado Intermedio

Estado de Situación Financiera Consolidado Intermedio

Estado de Cambios en el Patrimonio Consolidado Intermedio

Estado de Flujos de Efectivo Consolidado Intermedio

Notas a los Estados Financieros Consolidados Intermedios

Informe de revisión sobre Estados Financieros Consolidados Intermedios

Informe de la comisión fiscalizadora

Insumos Agroquímicos S.A.

Estados Financieros Consolidados Intermedios

Correspondientes al periodo de nueve meses iniciado el 1 de julio de 2023 y finalizado el 31 de marzo de 2024, presentados en forma comparativa

Domicilio legal: Avenida Santa Fe 1731- 3ro 12
Ciudad Autónoma de Buenos Aires

Ejercicio económico N° 23

Actividad principal: Comercialización de productos agroquímicos

Fecha de inscripción en el Registro Público de Comercio:

Del estatuto o contrato social: 27 de septiembre de 2022
De las modificaciones: 30 de Julio 2021 (última)

Número de Registro en la Inspección General de Justicia: 1.710.959

Vencimiento del contrato social: 26 de septiembre de 2101


COMPOSICIÓN DEL CAPITAL SOCIAL					
Acciones				Suscripto \$	Integrado \$
Cantidad	Tipo	Valor Nominal	Votos		
4.500.000	Ordinarias Clase A	0,10	5	450.000	450.000
17.500.000	Ordinarias Clase B	0,10	1	1.750.000	1.750.000
TOTAL				2.200.000	2.200.000

Véase nuestro informe de fecha
9 de mayo de 2024

PRICE WATERHOUSE & CO. S.R.L.

(Socio)

C.P.C.E.C.A.B.A. T° 1 F° 17
Dr. Andrés Suarez
Contador Público (UBA)
C.P.C.E.C.A.B.A. T° 245 F° 61



Alberto Romano
Comisión fiscalizadora



Ricardo Yapur
Presidente

INSUMOS AGROQUÍMICOS S.A.**ESTADO DE RESULTADOS INTEGRALES CONSOLIDADO**

Correspondiente al periodo de nueve meses iniciado el 1 de julio de 2023 y finalizado el 31 de marzo de 2024, presentado en forma comparativa (valores en pesos)

RESULTADOS	Notas	Por el periodo de 9 meses finalizado el		Por el periodo de 3 meses finalizado el	
		31/03/2024	31/03/2023	31/03/2024	31/03/2023
Ingresos por ventas		23.793.313.089	6.963.899.370	9.750.323.531	1.991.997.876
Costo de ventas	4	(17.760.940.377)	(5.332.414.180)	(7.291.937.297)	(1.546.848.580)
Resultado bruto		6.032.372.712	1.631.485.190	2.458.386.234	445.149.296
Gastos de comercialización	5	(3.397.324.478)	(802.296.607)	(1.480.703.520)	(300.147.038)
Gastos de administración	6	(734.135.432)	(173.720.618)	(315.426.209)	(83.035.082)
Otros ingresos y egresos, netos	7	(8.165.229)	7.977.937	(9.767.270)	1.480.890
Resultado operativo		1.892.747.573	663.445.902	652.489.235	63.448.066
Resultados financieros netos	8	(1.464.061.045)	(218.750.418)	(296.107.641)	97.706.425
Resultado antes de impuesto a las ganancias		428.686.528	444.695.484	356.381.594	161.154.491
Impuesto a las ganancias	22	(183.231.290)	(234.813.799)	691.182.806	(55.834.176)
Resultado del ejercicio		245.455.238	209.881.685	1.047.564.400	105.320.315
Resultado por acción básica y diluida atribuible a accionistas de la Sociedad durante el período (expresada en \$ por acción)		11,16	9,54	47,62	4,79
Otros resultados integrales:					
<i>Partidas que no se clasifican en resultados</i>					
Diferencia por conversión		4.570.115.998	736.172.733	164.506.809	196.237.633
Otros resultados integrales del ejercicio		4.570.115.998	736.172.733	164.506.809	196.237.633
Resultado integral total del ejercicio		4.815.571.236	946.054.418	1.212.071.209	301.557.948


Las notas que se acompañan son parte integrante de estos estados financieros intermedios.

Véase nuestro informe de fecha
9 de mayo de 2024

PRICE WATERHOUSE & CO. S.R.L.

 (Socio)

C.P.C.E.C.A.B.A. T° 1 F° 17
Dr. Andrés Suarez
Contador Público (UBA)
C.P.C.E.C.A.B.A. T° 245 F° 61



Alberto Romano
Comisión fiscalizadora



Ricardo Yapur
Presidente

INSUMOS AGROQUÍMICOS S.A.**ESTADO DE SITUACION FINANCIERA CONSOLIDADO**

Correspondiente al periodo de nueve meses iniciado el 1 de julio de 2023 y finalizado el 31 de marzo de 2024, presentado en forma comparativa (valores en pesos)

ACTIVO**ACTIVO NO CORRIENTE**

	Notas	31/03/2024	30/06/2023
Propiedades, planta y equipos	10	1.415.538.334	448.928.471
Activos intangibles	11	363.011.154	74.474.547
Activos por derecho de uso	12	29.146.864	3.736.854
Otros activos financieros	16	140.973	-
Total Activo no corriente		1.807.837.325	527.139.872

ACTIVO CORRIENTE

Impuesto a las ganancias		-	292.277.000
Créditos por ventas y otras cuentas a cobrar	14	34.925.272.172	7.002.899.859
Inventarios	15	13.041.224.638	3.899.896.018
Otros activos financieros	16	1.055.864.755	701.184.174
Efectivo y equivalentes de efectivo	17	35.935.007	77.662.557
Total del Activo corriente		49.058.296.572	11.973.919.608
Total del Activo		50.866.133.897	12.501.059.480

PATRIMONIO

Capital social		2.200.000	2.200.000
Ganancias reservadas y otros componentes del patrimonio		6.672.078.817	1.957.124.744
Total Patrimonio		6.674.278.817	1.959.324.744

PASIVO**PASIVO NO CORRIENTE**

Deudas bancarias y financieras	18	5.810.367.607	778.371.507
Pasivo por impuesto diferido	22	280.328.384	314.924.345
Pasivos por arrendamiento	12	31.787.896	4.202.179
Total Pasivo no corriente		6.122.483.887	1.097.498.031

PASIVO CORRIENTE

Deudas comerciales y otras cuentas por pagar	19	30.705.528.989	6.427.126.081
Remuneraciones y cargas sociales	20	304.869.354	145.093.691
Impuesto a las ganancias a pagar		718.209.283	-
Anticipo de clientes		104.730.425	19.097.991
Deudas bancarias y financieras	18	6.236.033.142	2.852.918.942
Total Pasivo corriente		38.069.371.193	9.444.236.705
Total del Pasivo		44.191.855.080	10.541.734.736
Total del Patrimonio y del Pasivo		50.866.133.897	12.501.059.480

Las notas que se acompañan son parte integrante de estos estados financieros intermedios.

Véase nuestro informe de fecha
9 de mayo de 2024

PRICE WATERHOUSE & CO.
S.R.L.

(Socio)

C.P.C.E.C.A.B.A. T° 1 F° 17
Dr. Andrés Suárez
Contador Público (UBA)
C.P.C.E.C.A.B.A. T° 245 F° 61

Alberto Romano
Comisión fiscalizadora

Ricardo Yapur
Presidente

INSUMOS AGROQUÍMICOS S.A.**ESTADO DE CAMBIOS EN EL PATRIMONIO CONSOLIDADO**

Correspondiente al periodo de nueve meses iniciado el 1 de julio de 2023 y finalizado el 31 de marzo de 2024, presentado en forma comparativa (valores en pesos)

Concepto	Capital social (Nota 1)	Prima de emisión	Reserva legal	Reserva Facultativa	Reserva revalúo PPE	Resultado por conversion	Reserva aplicación NIIF	Resultados no asignados	Total
Saldos al 30 de junio de 2022	2.200.000	1.300.000	16.658.271	255.283.885	3.952.172	139.847.017	118.795.542	341.559.243	879.596.130
Asamblea N° 29 del 13/07/2022									
Incremento de reserva facultativa	-	-	-	125.879.799	-	-	-	(125.879.799)	-
Dividendos en efectivo	-	-	-	-	-	-	-	(53.948.484)	(53.948.484)
Asamblea N° 30 del 18/10/2022									
Incremento de reserva facultativa	-	-	-	121.465.637	-	-	-	(121.465.637)	-
Dividendos en efectivo	-	-	-	-	-	-	-	(52.056.701)	(52.056.701)
Resultado del ejercicio iniciado el 1° de julio de 2022 y finalizado el 31 de marzo de 2023	-	-	-	-	-	-	-	209.881.685	209.881.685
Efecto de conversión a moneda de presentación	-	-	11.166.753	363.516.440	2.651.429	96.091.647	79.633.741	183.112.723	736.172.733
Saldos al 31 de marzo de 2023	2.200.000	1.300.000	27.825.024	866.145.761	6.603.601	235.938.664	198.429.283	381.203.030	1.719.645.363
Saldos al 30 de junio de 2023	2.200.000	1.300.000	34.173.885	1.063.775.020	-	290.571.600	243.705.072	323.599.167	1.959.324.744
Asamblea N° 31 del 18/10/2023									
Incremento de reserva facultativa	-	-	-	222.982.004	-	-	-	(222.982.004)	-
Dividendos en efectivo	-	-	-	-	-	-	-	(100.617.163)	(100.617.163)
Resultado del periodo iniciado el 1° de julio de 2023 y finalizado el 31 de marzo de 2024	-	-	-	-	-	-	-	245.455.238	245.455.238
Efecto de conversión a moneda de presentación	-	-	80.049.696	3.045.028.797	-	688.840.095	570.860.379	185.337.031	4.570.115.998
Saldos al 31 de marzo de 2024	2.200.000	1.300.000	114.223.581	4.331.785.821	-	979.411.695	814.565.451	430.792.269	6.674.278.817

Las notas que se acompañan son parte integrante de estos estados financieros intermedios.

Véase nuestro informe de fecha
9 de mayo de 2024

PRICE WATERHOUSE & CO. S.R.L.

C.P.C.E.C.A.B.A. T° 1 F° 17

Dr. Andrés Suarez
Contador Público (UBA)
C.P.C.E.C.A.B.A. T° 245 F° 61

(Socio)


Alberto Romano
Comisión fiscalizadoraRicardo Yapur
Presidente

INSUMOS AGROQUÍMICOS S.A.**ESTADO DE FLUJOS DE EFECTIVO CONSOLIDADO**

Correspondiente al periodo de nueve meses iniciado el 1 de julio de 2023 y finalizado el 31 de marzo de 2024, presentado en forma comparativa (valores en pesos)

	<u>31/03/2024</u>	<u>31/03/2023</u>
Flujos de las actividades operativas		
Resultado del ejercicio	245.455.238	209.881.685
Más (menos) partidas que no representan egresos (ingresos) de efectivo:		
Impuesto a las ganancias	183.231.290	234.813.799
Depreciación de Propiedades, planta y equipos	74.296.392	21.762.907
Amortización intangibles	34.002.462	6.553.342
Amortización activos con derechos uso	4.028.793	288.275
Resultado financieros netos	1.462.673.284	218.038.036
Resultado Inversiones Permanentes	-	19.710.403
Baja de Intangibles	2.175.014	-
Desvalorización de bienes de cambio	108.365.769	4.878.597
Previsión para contingencias	-	(20.498.417)
Desvalorización de créditos por ventas	303.182.906	10.531.676
Incentivo basados en acciones	148.136.717	-
VARIACIONES EN ACTIVOS Y PASIVOS OPERATIVOS		
Aumento de inventarios	(8.724.138.262)	(1.225.499.796)
Aumento de créditos operativos	(25.353.949.921)	(4.009.095.979)
Aumento de deudas operativas	23.342.267.583	1.845.221.738
(Aumento)/Disminución de deudas fiscales	837.696.932	(217.282.113)
(Disminución)/Aumento de remuneración y cargas sociales	168.853.917	8.466.443
Aumento de anticipos de clientes	90.497.962	78.463.626
Flujo neto de efectivo y equivalentes de efectivo (utilizado en)/ generado por las actividades operativas	<u>(7.073.223.924)</u>	<u>(2.813.765.778)</u>
ACTIVIDADES DE INVERSION		
Adquisiciones de Bienes de Uso	(27.998.762)	(23.265.272)
Adquisiciones de Intangibles	(134.844.067)	(11.057.348)
Inversiones en activos financieros	(212.559.724)	637.203.094
Flujo neto de efectivo utilizado en las actividades de inversión	<u>(375.402.553)</u>	<u>602.880.474</u>
ACTIVIDADES DE FINANCIACION		
Alta por préstamos	13.571.108.765	3.076.567.828
Pago de préstamos	(6.063.592.675)	(763.411.009)
Pago de dividendos	(100.617.163)	(106.005.185)
Flujo neto de efectivo y equivalentes de efectivo (utilizado en)/ generado en las actividades de financiación	<u>7.406.898.927</u>	<u>2.207.151.634</u>
AUMENTO/(DISMINUCION) DEL EFECTIVO Y EQUIVALENTES DE EFECTIVO	<u>(41.727.550)</u>	<u>(3.733.670)</u>
Efectivo y equivalentes de efectivo al inicio del ejercicio	77.662.557	28.122.754
Efectivo y equivalentes de efectivo al cierre del ejercicio	35.935.007	24.389.084
AUMENTO/(DISMINUCION) DEL EFECTIVO Y EQUIVALENTES DE EFECTIVO	<u>(41.727.550)</u>	<u>(3.733.670)</u>

Las notas que se acompañan son parte integrante de estos estados financieros intermedios.

Véase nuestro informe de fecha
9 de mayo de 2024**PRICE WATERHOUSE & CO. S.R.L.** (Socio)C.P.C.E.C.A.B.A. T° 1 F° 17
Dr. Andrés Suarez
Contador Público (UBA)
C.P.C.E.C.A.B.A. T° 245 F° 61Alberto Romano
Comisión fiscalizadoraRicardo Yapur
Presidente

INSUMOS AGROQUÍMICOS S.A.

NOTAS A LOS ESTADOS FINANCIEROS CONSOLIDADOS INTERMEDIOS

Correspondiente al periodo de nueve meses iniciado el 1 de julio de 2023 y finalizado el 31 de marzo de 2024, presentado en forma comparativa (valores en pesos)

Contenido de las notas a los estados financieros

1. Información general
2. Políticas contables y bases de preparación
3. Información por segmentos
4. Costo de ventas
5. Gastos de comercialización
6. Gastos de administración
7. Otros ingresos y egresos, netos
8. Resultado financieros netos
9. Resultado por acción
10. Propiedades, planta y equipos
11. Activos intangibles
12. Arrendamientos
13. Inversiones en fideicomisos
14. Créditos por ventas y otras cuentas por cobrar
15. Inventarios
16. Otros activos financieros
17. Efectivo y equivalentes de efectivo
18. Deudas bancarias y financieras
19. Deudas comerciales y otras cuentas por pagar
20. Remuneraciones y cargas sociales
21. Saldos y operaciones con partes relacionadas
22. Impuesto a las ganancias
23. Provisiones y provisiones deducidas del activo o incluidas en el pasivo
24. Activos gravados y bienes de disponibilidad restringida
25. Valores en garantía
26. Información adicional sobre el Estado de flujos de efectivo
27. Contingencias, compromisos y restricciones a la distribución de dividendos
28. Cumplimiento de las Disposiciones de la RG N.º 629/2014 CNV
29. Gestión del riesgo financiero
30. Plan de incentivos basados en acciones
31. Contexto económico en que opera la Sociedad
32. Hechos posteriores a la fecha de los estados financieros


Véase nuestro informe de fecha
9 de mayo de 2024

PRICE WATERHOUSE & CO. S.R.L.



(Socio)

C.P.C.E.C.A.B.A. Tº 1 Fº 17
Dr. Andrés Suarez
Contador Público (UBA)
C.P.C.E.C.A.B.A. Tº 245 Fº 61



Alberto Romano
Comisión fiscalizadora



Ricardo Yapur
Presidente

INSUMOS AGROQUÍMICOS S.A.

NOTAS A LOS ESTADOS FINANCIEROS CONSOLIDADOS INTERMEDIOS

Correspondiente al periodo de nueve meses iniciado el 1 de julio de 2023 y finalizado el 31 de marzo de 2024, presentado en forma comparativa (valores en pesos)

1. Información general

La Sociedad Insumos Agroquímicos S.A. (en adelante la “Compañía”, la “Sociedad” o “Insuagro”) fue constituida el 20 de Octubre de 2002.

Insumos Agroquímicos S.A. ha iniciado sus actividades operativas en Octubre de 2002 las cuales consisten en la comercialización de productos agroquímicos.

El 9 de abril de 2021, la sociedad Rasa Holding LLC (en adelante “Rasa” o “Rasa Holding”), sociedad controlada por el Grupo Bioceres Crop Solutions Corp., adquirió 8.272.610 acciones clase B y 2.749.390 acciones clase A de la Compañía que representaban el 50,1% del capital social y el 55,05% de los votos.

Las Acciones Clase B se encontraban listadas en Bolsa y Mercados Argentinos S.A. (“BYMA”) dentro del panel PYME y por disposición de la Ley de Mercados de Capitales (LMC), Rasa Holding se vio obligada a formular una oferta pública de adquisición (“OPA”) a los tenedores de dichas acciones debido a la toma de control.

Como resultado de lo anterior, el 5 de agosto de 2021, Rasa Holding adquirió mediante la oferta pública de adquisición obligatoria (OPA) la cantidad de 2.467.990 acciones ordinarias Clase B, con derecho a un voto por acción, por lo que la tenencia de RASA a la fecha de los presentes estados financieros asciende al 61,32% del capital social y el 61,22% de los votos.

2. Políticas contables y bases de preparación

Las principales políticas contables aplicadas en la preparación de los presentes Estados Financieros Consolidados Intermedios se encuentran descriptas en la nota 2 de los Estados Financieros Consolidados auditados por el ejercicio finalizado el 30 de junio de 2023, excepto por los incentivos basados en acciones, descriptos la nota 2.4.

2.1 Base de preparación

La Comisión Nacional de Valores (CNV), en el Título IV “Régimen Informativo Periódico”- Capítulo III “Normas relativas a la forma de presentación y criterios de valuación de los estados financieros” - Artículo 1, de sus normas, ha establecido la aplicación de la Resolución Técnica N.º 26 (RT 26) de la Federación Argentina de Consejos Profesionales de Ciencias Económicas (FACPCE) y sus modificatorias, que adopta a las Normas Internacionales de Información Financiera (NIIF o IFRS por sus siglas en inglés), emitidas por el Consejo de Normas Internacionales de Contabilidad (IASB por sus siglas en inglés), para ciertas entidades incluidas en el régimen de oferta pública de la Ley N.º 17.811, ya sea por su capital o por sus obligaciones negociables, o que hayan solicitado autorización para estar incluidas en el citado régimen.

Los Estados Financieros Consolidados Intermedios se expresan en pesos argentinos (\$) o “ARS”, indistintamente), sin centavos.

En la preparación de estos estados financieros Consolidados de período intermedio la Sociedad ha aplicado las bases de presentación, las políticas contables, y los juicios, estimaciones y supuestos contables significativos descriptos en los estados financieros anuales correspondientes al 30 de junio de 2023.


La Sociedad realiza estimaciones para calcular, por ejemplo, las depreciaciones y amortizaciones, el valor recuperable de los activos no corrientes, el cargo por impuesto a las ganancias, algunos cargos laborales, las provisiones por contingencias, juicios laborales, civiles y comerciales e incobrables. Los resultados reales futuros pueden diferir de las estimaciones y evaluaciones realizadas a la fecha de preparación de los presentes estados financieros. Las áreas que involucran un mayor grado de juicio o complejidad o áreas en las que los supuestos y estimaciones son significativos para los Estados Financieros Consolidados Intermedios se describen en la Nota 24.

Véase nuestro informe de fecha
9 de mayo de 2024

PRICE WATERHOUSE & CO. S.R.L.

 (Socio)

C.P.C.E.C.A.B.A. Tº 1 Fº 17
Dr. Andrés Suarez
Contador Público (UBA)
C.P.C.E.C.A.B.A. Tº 245 Fº 61



Alberto Romano
Comisión fiscalizadora



Ricardo Yapur
Presidente

INSUMOS AGROQUÍMICOS S.A.

NOTAS A LOS ESTADOS FINANCIEROS CONSOLIDADOS INTERMEDIOS

Correspondiente al periodo de nueve meses iniciado el 1 de julio de 2023 y finalizado el 31 de marzo de 2024, presentado en forma comparativa (valores en pesos)

Los saldos al 31 de marzo de 2024, que se exponen en estos Estados Financieros Consolidados Intermedios a efectos comparativos, surgen de los estados financieros a dicha fecha.

Los presentes Estados Financieros han sido aprobados por el Directorio de la Sociedad con fecha 9 de mayo de 2024.

2.2 Empresa en marcha

A la fecha de los presentes Estados Financieros Consolidados Intermedios condensados, no existen incertidumbres respecto a sucesos o condiciones que puedan aportar dudas sobre la posibilidad de que la Sociedad siga operando normalmente como empresas en marcha.

2.3 Unidad de Medida

(a) Moneda funcional y de presentación

Las cifras incluidas en los estados financieros correspondientes a la Sociedad fueron medidas utilizando su moneda funcional, es decir, la moneda del ambiente económico primario en el que dicha entidad opera. La Gerencia concluyó que el dólar estadounidense es la moneda funcional de la Compañía a partir del 1 de abril de 2021, fecha de transición de la Compañía para la adopción de NIIF. Todas las transacciones en monedas distintas de la moneda funcional se consideran "transacciones en moneda extranjera".

Los estados financieros están presentados en pesos argentinos, que es la moneda de presentación de la Sociedad.

(b) Saldos y transacciones en moneda extranjera

Las transacciones en moneda extranjera son convertidas a la moneda funcional usando el tipo de cambio vendedor vigente en la fecha de cada transacción o valuación, cuando los conceptos de las mismas son remedidos. Las ganancias y pérdidas generadas por las diferencias en el tipo cambio de las monedas extranjeras resultantes de la liquidación de partidas monetarias y de la conversión de partidas monetarias al cierre del ejercicio utilizando la tasa de cambio de cierre, son reconocidas dentro de los resultados financieros en el estado de resultado integral, a excepción de los montos que son capitalizados.

(c) Conversión a moneda de presentación de la Sociedad

Los resultados y posición financiera de la Sociedad, se convierten a moneda de presentación de la siguiente manera al cierre de cada período:

- los activos y pasivos son trasladados a los tipos de cambio de cierre;
- los resultados son trasladados a los tipos de cambio transaccionales;
- los resultados por conversión de moneda funcional a moneda de presentación son reconocidos en "Otros resultados integrales".

(d) Clasificación de Otros resultados integrales dentro del patrimonio de la Sociedad


La Sociedad clasifica y acumula directamente en la cuenta de resultados acumulados, dentro del patrimonio, las diferencias de conversión generadas por los resultados (acumulados al inicio y del ejercicio) de la Sociedad.

Siguiendo lo dispuesto por la Resolución General de CNV N° 941/22, la Sociedad presenta las diferencias de cambio por conversión originadas en las cuentas de ganancias reservadas y resultados no asignados, directamente apropiadas a las partidas que les dieron origen.


Como consecuencia de la aplicación de la política descrita, la conversión de moneda funcional a una moneda distinta de presentación no modifica la forma en que se miden los elementos subyacentes, preservando los montos, tanto resultados como capital a mantener, medidos en la moneda funcional en la que se generan. Esta política fue aplicada retrospectivamente y su impacto fue reflejado en cada uno de los periodos comparativos, siguiendo lo establecido por la NIC 8.

Véase nuestro informe de fecha
9 de mayo de 2024

PRICE WATERHOUSE & CO. S.R.L.

 (Socio)

C.P.C.E.C.A.B.A. T° 1 F° 17
Dr. Andrés Suarez
Contador Público (UBA)
C.P.C.E.C.A.B.A. T° 245 F° 61



Alberto Romano
Comisión fiscalizadora



Ricardo Yapur
Presidente

INSUMOS AGROQUÍMICOS S.A.

NOTAS A LOS ESTADOS FINANCIEROS CONSOLIDADOS INTERMEDIOS

Correspondiente al período de nueve meses iniciado el 1 de julio de 2023 y finalizado el 31 de marzo de 2024, presentado en forma comparativa (valores en pesos)

2.4 Valor razonable de acciones de Bioceres S.A. entregadas como incentivo a ciertos directores de la Compañía

En las transacciones con pagos basados en acciones, que son liquidadas mediante instrumentos de patrimonio, la Compañía mide los bienes o servicios recibidos, así como el correspondiente incremento en el patrimonio, directamente al valor razonable de los bienes o servicios recibidos, a menos que dicho valor razonable no pueda ser estimado confiabilidad. En el caso de transacciones con empleados la Compañía mide el valor razonable de los servicios recibidos por referencia al valor razonable de los instrumentos de patrimonio concedidos. El valor razonable de esos instrumentos de patrimonio se determina en la fecha de concesión.

2.5 Cambios en normas contables

(a) Nuevas normas, modificaciones e interpretaciones que han entrado en vigor a partir del ejercicio iniciado el 1 de julio de 2023 y que no han generado efectos sobre los estados financieros:

NIIF 17, Contratos de Seguro

Esta norma reemplazó a la NIIF 4, que permitía una amplia variedad de prácticas en la contabilización de contratos de seguro. La NIIF 17 cambia fundamentalmente la contabilidad de todas las entidades que emiten contratos de seguro.

La NIIF 17, “Contratos de Seguro”, se aplica a los contratos de seguro independientemente de la entidad que los emite, por lo que no se aplica únicamente a las entidades aseguradoras tradicionales.

Modificaciones de alcance limitado a la NIC 1, Declaración de práctica 2 y NIC 8

Estas modificaciones tienen como objetivo mejorar las revelaciones de políticas contables y ayudar a los usuarios de los estados financieros a distinguir entre cambios en las estimaciones contables y cambios en las políticas contables.

Modificación a la NIC 12 – impuesto diferido relacionado con activos y pasivos que surgen de una sola transacción

Estas modificaciones requieren que las entidades reconozcan impuestos diferidos sobre transacciones que, en el reconocimiento inicial, den lugar a montos iguales de diferencias temporarias imponibles y deducibles.

Modificación a la NIC 12 - Reforma fiscal internacional

Estas modificaciones otorgan a las entidades un alivio temporal de la contabilización de los impuestos diferidos que surgen de la reforma tributaria internacional del Manual de Implementación del Impuesto Mínimo. Las modificaciones también introducen requisitos de divulgación específicos para las empresas afectadas.

(b) Nuevas normas, modificaciones e interpretaciones publicadas que todavía no han entrado en vigor para ejercicios que comiencen a partir de julio 2023 y no han sido adoptadas anticipadamente:

El párrafo 30 de la NIC 8 requiere que una entidad revele si existen nuevas normas contables que se hayan emitido pero que aún no sean efectivas, e información relevante para evaluar el posible impacto que la aplicación de las nuevas normas contables tendrá en los estados financieros de la entidad. Este resumen incluye todas las nuevas normas contables y modificaciones emitidas antes del 31 de marzo de 2024 con fecha de vigencia para ejercicios contables que comiencen a partir del 1 de abril de 2024.

Enmienda a la NIIF 16 – Arrendamientos en venta y arrendamiento posterior

Estas modificaciones incluyen requisitos para transacciones de venta y arrendamiento posterior en la NIIF 16 para explicar cómo una entidad contabiliza una venta y arrendamiento posterior después de la fecha de la transacción. Las transacciones de venta y arrendamiento posterior en las que algunos o todos los pagos de arrendamiento son pagos de arrendamiento variables que no dependen de un índice o tasa tienen más probabilidades de verse afectadas.

Publicado septiembre de 2022. Fecha de vigencia: períodos anuales que comienzan en o después del 1 de enero de 2024.

Modificación a la NIC 1 – Pasivos no corrientes con acuerdos


Estas modificaciones aclaran cómo las condiciones que una entidad debe cumplir dentro de los doce meses posteriores al período sobre el que se informa afectan la clasificación de un pasivo. Las modificaciones también apuntan a mejorar la información que una entidad proporciona en relación con los pasivos sujetos a estas condiciones. Publicado en enero de 2020 y noviembre de 2022. Fecha de vigencia: períodos anuales que comienzan en o después del 1 de enero de 2024

Véase nuestro informe de fecha
9 de mayo de 2024

PRICE WATERHOUSE & CO. S.R.L.

 (Socio)

C.P.C.E.C.A.B.A. T° 1 F° 17
Dr. Andrés Suarez
Contador Público (UBA)
C.P.C.E.C.A.B.A. T° 245 F° 61



Alberto Romano
Comisión fiscalizadora



Ricardo Yapur
Presidente

INSUMOS AGROQUÍMICOS S.A.

NOTAS A LOS ESTADOS FINANCIEROS CONSOLIDADOS INTERMEDIOS

Correspondiente al periodo de nueve meses iniciado el 1 de julio de 2023 y finalizado el 31 de marzo de 2024, presentado en forma comparativa (valores en pesos)

Modificación a la NIC 7 y la NIIF 7 - Financiación de proveedores

Estas modificaciones requieren revelaciones para mejorar la transparencia de los acuerdos de financiación de proveedores y sus efectos sobre los pasivos, flujos de efectivo y exposición al riesgo de liquidez. Los requisitos de divulgación son la respuesta del IASB a las preocupaciones de los inversores de que los acuerdos de financiación de proveedores de algunas empresas no son suficientemente visibles, lo que dificulta el análisis de los inversores.

Publicado en mayo de 2023. Fecha de vigencia: períodos anuales que comienzan a partir del 1 de enero de 2024 (con exenciones transitorias en el primer año)

Modificaciones a la NIC 21 - Falta de intercambiabilidad

Una entidad se ve impactada por las modificaciones cuando tiene una transacción u operación en una moneda extranjera que no es intercambiable a otra moneda en una fecha de medición para un propósito específico. Una moneda es intercambiable cuando existe la posibilidad de obtener la otra moneda (con un retraso administrativo normal), y la transacción se llevaría a cabo a través de un mercado o mecanismo de intercambio que crea derechos y obligaciones exigibles.

Publicado en agosto de 2023. Fecha de vigencia: períodos anuales que comienzan a partir del 1 de enero de 2025 (la adopción anticipada está disponible)

Nuevas normas de contabilidad NIIF de divulgación de sostenibilidad vigentes a partir del 1 de abril de 2024

NIIF S1, 'Requisitos generales para la divulgación de información financiera relacionada con la sostenibilidad.

Esta norma incluye el marco central para la divulgación de información material sobre riesgos y oportunidades relacionados con la sostenibilidad a lo largo de la cadena de valor de una entidad. El estado de adopción se explica aquí.

Publicado en junio 2023. Fecha de vigencia: períodos de informe que comienzan a partir del 1 de enero de 2024. Esto está sujeto a la aprobación de los estándares por parte de las jurisdicciones locales.

NIIF S2, "Divulgaciones relacionadas con el clima"

Esta es la primera norma temática emitida que establece requisitos para que las entidades revelen información sobre riesgos y oportunidades relacionados con el clima. El estado de adopción se explica aquí.

Publicado en junio 2023. Fecha de vigencia: períodos de informe que comienzan a partir del 1 de enero de 2024. Esto está sujeto a la aprobación de los estándares por parte de las jurisdicciones locales.

3. Información por segmentos

La Sociedad desarrolla sus actividades principales a través de los siguientes segmentos:

Protección de cultivos:

El segmento de protección de cultivos incluye principalmente el desarrollo, producción y comercialización de adyuvantes, insecticidas, fungicidas y herbicidas. Los adyuvantes se utilizan en mezclas para facilitar una mayor eficiencia de los productos a aplicar (como fertilizantes y agroquímicos). Los insecticidas y fungicidas pueden reducir significativamente los problemas de enfermedades o insectos durante el período de germinación. Los herbicidas son aplicados para controlar o eliminar malezas.

El segmento actualmente genera ingresos por actividades ordinarias a través de la venta de adyuvantes, insecticidas, fungicidas y herbicidas.

Nutrición de cultivos:

El segmento de nutrición de cultivos se centra principalmente en el comercialización de curasemillas destinados a la protección de las semillas y de las etapas más tempranas los cultivos y de fertilizantes que optimizan la productividad y el rendimiento de los cultivos.


Actualmente el segmento genera ingresos por actividades ordinarias a través de la venta de curasemillas y de fertilizantes.

Véase nuestro informe de fecha
9 de mayo de 2024

PRICE WATERHOUSE & CO. S.R.L.

 (Socio)

C.P.C.E.C.A.B.A. T° 1 F° 17
Dr. Andrés Suarez
Contador Público (UBA)
C.P.C.E.C.A.B.A. T° 245 F° 61



Alberto Romano
Comisión fiscalizadora



Ricardo Yapur
Presidente

INSUMOS AGROQUÍMICOS S.A.**NOTAS A LOS ESTADOS FINANCIEROS CONSOLIDADOS INTERMEDIOS**

Correspondiente al periodo de nueve meses iniciado el 1 de julio de 2023 y finalizado el 31 de marzo de 2024, presentado en forma comparativa (valores en pesos)

3.1. Información por segmentos

Se describen a continuación los principales indicadores de cada uno de los segmentos agrupados en base a los parámetros en NIIF 8.

Información por segmentos operativos al 31 de marzo de 2024

Concepto	Protección de cultivos	Nutrición de cultivos	Totales
Ingresos por ventas	18.954.207.871	4.839.105.218	23.793.313.089
Costo de ventas	(14.274.391.729)	(3.445.030.308)	(17.719.422.037)
Resultado bruto	4.679.816.142	1.394.074.910	6.073.891.052
Margen	25%	29%	26%
Total de Inventario	11.535.593.849	1.971.410.598	13.507.004.447

Información por segmentos operativos al 31 de marzo de 2023

Concepto	Protección de cultivos	Nutrición de cultivos	Totales
Ingresos por ventas	5.894.884.855	1.069.014.515	6.963.899.370
Costo de ventas	(4.577.253.463)	(755.160.717)	(5.332.414.180)
Resultado bruto	1.317.631.392	313.853.798	1.631.485.190
Margen	22%	29%	23%
Total de Inventario	2.745.756.437	106.273.487	2.852.029.924

4. Costo de ventas


	31/3/2024	31/3/2023
Inventario al inicio del ejercicio	3.899.896.018	1.742.182.244
Más: compras del ejercicio	17.058.765.112	5.169.084.195
Diferencia por conversión	9.735.138.116	1.474.587.405
Desvalorización de bienes de cambio	108.365.769	4.878.597
Menos: Inventario al cierre del ejercicio	(13.041.224.638)	(3.058.318.261)
Costo de ventas	17.760.940.377	5.332.414.180

Véase nuestro informe de fecha
9 de mayo de 2024

PRICE WATERHOUSE & CO. S.R.L.

 (Socio)

C.P.C.E.C.A.B.A. T° 1 F° 17
Dr. Andrés Suarez
Contador Público (UBA)
C.P.C.E.C.A.B.A. T° 245 F° 61



Alberto Romano
Comisión fiscalizadora



Ricardo Yapur
Presidente

INSUMOS AGROQUÍMICOS S.A.**NOTAS A LOS ESTADOS FINANCIEROS CONSOLIDADOS INTERMEDIOS**

Correspondiente al periodo de nueve meses iniciado el 1 de julio de 2023 y finalizado el 31 de marzo de 2024, presentado en forma comparativa (valores en pesos)

5. Gastos de comercialización

	31/03/2024	31/03/2023
Personal	618.670.896	157.575.238
Honorarios directorio	22.158.900	13.853.838
Impuestos, tasas y servicios	1.010.310.770	244.562.129
Honorarios profesionales	92.472.191	21.804.321
Movilidad y viajes	28.316.120	10.175.688
Comisiones	181.236.975	29.058.708
Fletes y logística	335.916.369	110.945.609
Infraestructura y mantenimiento	103.993.576	25.769.963
Seguros	74.799.059	68.117.201
Depreciación de propiedad, planta y equipo	18.574.088	5.440.724
Amortización de activos intangibles	34.002.462	6.553.342
Promoción y publicidad	472.425.835	65.445.684
Derechos y gastos de registro	14.153.174	13.458.455
Diversos	-243.944	18.715.756
Gastos de importación y exportación	9.257.949	-
Desvalorización de cuentas por cobrar	303.182.906	10.531.676
Depreciación Activos por arrendamientos	4.028.793	288.275
Incentivos basados en acciones	74.068.359	-
Totales	3.397.324.478	802.296.607

6. Gastos de administración

	31/03/2024	31/03/2023
Personal	333.130.482	84.848.205
Honorarios directorio	22.158.900	13.853.838
Impuestos, tasas y servicios	147.273.417	35.649.922
Honorarios profesionales	66.386.522	15.653.495
Movilidad y viajes	7.079.030	2.543.922
Gastos varios de oficina	13.845.341	5.279.649
Gastos de sistemas	6.160.070	3.038.521
Seguros	8.311.007	17.029.300
Depreciación de propiedad, planta y equipo	55.722.304	16.322.183
Contingencias	-	(20.498.417)
Incentivos basados en acciones	74.068.359	-
Totales	734.135.432	173.720.618

7. Otros ingresos y egresos, netos


	31/03/2024	31/03/2023
Otros ingresos operativos	4.116.690	1.553.439
Resultado por venta de granos	(12.281.919)	6.514.525
Donaciones	-	(90.027)
Totales	(8.165.229)	7.977.937

Véase nuestro informe de fecha
9 de mayo de 2024

PRICE WATERHOUSE & CO. S.R.L.

 (Socio)

C.P.C.E.C.A.B.A. T° 1 F° 17
Dr. Andrés Suarez
Contador Público (UBA)
C.P.C.E.C.A.B.A. T° 245 F° 61



Alberto Romano
Comisión fiscalizadora



Ricardo Yapur
Presidente

INSUMOS AGROQUÍMICOS S.A.**NOTAS A LOS ESTADOS FINANCIEROS CONSOLIDADOS INTERMEDIOS**

Correspondiente al periodo de nueve meses iniciado el 1 de julio de 2023 y finalizado el 31 de marzo de 2024, presentado en forma comparativa (valores en pesos)

8. Resultados financieros netos

	31/03/2024	31/03/2023
Intereses		
Intereses generados por activos	1.593.221.394	391.865.173
Intereses generados por pasivos	(1.401.015.698)	(408.773.227)
Comisiones y gastos bancarios	(113.997.274)	(78.907.686)
Totales	78.208.422	(95.815.740)
Otros resultados financieros		
Diferencia de cambio generada por activos y pasivos	(1.667.456.217)	(149.503.089)
Cambio en el valor razonable de activos y pasivos	125.186.750	26.568.411
Totales	(1.542.269.467)	(122.934.678)
Resultados Financieros netos	(1.464.061.045)	(218.750.418)

9. Resultado por acción

Las ganancias básicas por acción se calculan dividiendo el resultado atribuible a los accionistas de la Sociedad entre el número de acciones ordinarias en circulación al cierre del ejercicio.

	31/03/2024	31/03/2023
Resultado del periodo	245.455.238	209.881.685
Promedio ponderado de acciones ordinarias en circulación	22.000.000	22.000.000
Ganancia por acción básico y diluida (pesos por acción) (1)	11,16	9,54

(1) Al 31 de marzo de 2024 y 2023, la Sociedad no ha emitido instrumentos financieros u otros contratos que otorguen a su poseedor derechos sobre el capital representado por acciones ordinarias de la Sociedad que podrían modificar las tenencias actuales, por lo que la ganancia por acción ordinaria básica y diluida son coincidentes.

10. Propiedades, planta y equipos


	31/03/2024	31/03/2023
Valor origen	2.234.594.065	555.074.280
Depreciación acumulada	(819.055.731)	(168.886.804)
Valor residual	1.415.538.334	386.187.476

Véase nuestro informe de fecha
9 de mayo de 2024

PRICE WATERHOUSE & CO. S.R.L.

 (Socio)

C.P.C.E.C.A.B.A. T° 1 F° 17
Dr. Andrés Suarez
Contador Público (UBA)
C.P.C.E.C.A.B.A. T° 245 F° 61



Alberto Romano
Comisión fiscalizadora



Ricardo Yapur
Presidente

INSUMOS AGROQUÍMICOS S.A.**NOTAS A LOS ESTADOS FINANCIEROS CONSOLIDADOS INTERMEDIOS**

Correspondiente al periodo de nueve meses iniciado el 1 de julio de 2023 y finalizado el 31 de marzo de 2024, presentado en forma comparativa (valores en pesos)

(a) Periodo finalizado el 31 de marzo de 2024

Concepto	Valor de Origen				
	Al inicio del ejercicio	Altas / Transferencias	Bajas	Diferencia por conversión	Al cierre del ejercicio
Terrenos	102.680.000	-	-	222.220.000	324.900.000
Edificios	351.245.982	-	-	838.121.339	1.189.367.321
Muebles y útiles	13.908.906	-	-	32.490.294	46.399.200
Rodados	172.198.777	27.012.117	(6.762.487)	402.288.875	594.737.282
Equipo de computación	23.021.031	986.645	-	55.182.586	79.190.262
Totales	663.054.696	27.998.762	(6.762.487)	1.550.303.094	2.234.594.065

Concepto	Depreciaciones acumuladas					
	Al inicio del ejercicio	Del ejercicio	Bajas	Diferencia por conversión	Al cierre del ejercicio	Valor residual al 31/3/2024
Terrenos	-	-	-	-	-	324.900.000
Edificios	97.668.982	12.654.446	-	233.334.408	343.657.836	845.709.485
Muebles y útiles	7.669.252	1.737.755	-	18.627.041	28.034.048	18.365.152
Rodados	88.893.285	55.465.083	(6.762.487)	237.142.180	374.738.061	219.999.221
Equipo de computación	19.894.706	4.439.108	-	48.291.972	72.625.786	6.564.476
Totales	214.126.225	74.296.392	(6.762.487)	537.395.601	819.055.731	1.415.538.334

(b) Ejercicio finalizado el 31 de marzo de 2023

Concepto	Valor de Origen			
	Al inicio del ejercicio	Altas / Transferencias	Diferencia por conversión	Al cierre del ejercicio
Terrenos	50.012.000	-	21.767.738	71.779.738
Edificios	181.158.019	-	132.764.695	313.922.714
Muebles y útiles	3.661.629	3.706.596,00	3.674.057	11.042.282
Rodados	69.249.474	18.058.683	52.496.687	139.804.844
Equipo de computación	9.865.395	1.499.993	7.159.314	18.524.702
Totales	313.946.517	23.265.272	217.862.491	555.074.280


Concepto	Depreciaciones acumuladas				
	Al inicio del ejercicio	Del ejercicio	Diferencia por conversión	Al cierre del ejercicio	Valor residual al 31/3/2023
Terrenos	-	-	-	-	71.779.738
Edificios	46.125.619	3.659.111	31.708.799	81.493.529	232.429.185
Muebles y útiles	3.251.649	481.470	2.288.763	6.021.882	5.020.400
Rodados	27.248.657	16.325.022	22.117.913	65.691.592	74.113.252
Equipo de computación	8.434.240	1.297.304	5.948.257	15.679.801	2.844.901
Totales	85.060.165	21.762.907	62.063.732	168.886.804	386.187.476

Véase nuestro informe de fecha
9 de mayo de 2024

PRICE WATERHOUSE & CO. S.R.L.

 (Socio)

C.P.C.E.C.A.B.A. T° 1 F° 17
Dr. Andrés Suarez
Contador Público (UBA)
C.P.C.E.C.A.B.A. T° 245 F° 61



Alberto Romano
Comisión fiscalizadora



Ricardo Yapur
Presidente

INSUMOS AGROQUÍMICOS S.A.**NOTAS A LOS ESTADOS FINANCIEROS CONSOLIDADOS INTERMEDIOS**

Correspondiente al periodo de nueve meses iniciado el 1 de julio de 2023 y finalizado el 31 de marzo de 2024, presentado en forma comparativa (valores en pesos)

(c) Revaluación efectuada de edificios y terrenos

Los bienes registrados en las líneas "Edificios" y "Terrenos" se valúan a través del Modelo de revaluación indicado en NIC 16. Al cierre del presente periodo, la Dirección de la Sociedad, revisó las valuaciones de los bienes descritos en el párrafo anterior, a efectos de determinar las variaciones entre los valores razonables y su valor de libros, en cumplimiento de la normativa vigente para quienes utilicen valores razonables como criterio primario de medición. A tal efecto se obtuvieron y aprobaron las valuaciones efectuadas por tasadores externos independientes. Los valores razonables así obtenidos implicaron un 2,88% en el importe en libros de los activos revaluados neto del efecto impositivo de \$ 2.131.491 que se registró en el Estado de cambios en el patrimonio.

El importe en libros para las clases de Propiedades, planta y equipos revaluadas que se hubiesen informado al 31 de marzo de 2024 de no haberse aplicado el modelo de revaluación serían los siguientes:

Edificios y terrenos	
Total	1.210.337.924

La totalidad de los activos revaluados constituyen una única categoría bajo la NIIF 13, a los efectos de la determinación del valor razonable de los mismos

Se utilizan informes de tasadores independientes que utilizan técnicas de valoración basadas en la ubicación, construcciones existentes, estado de conservación y vida útil remanente de las edificaciones, la posibilidad de acceso, los beneficios de potenciales de mejoras, entre otros factores.

11. Activos Intangibles

	31/03/2024	31/03/2023
Valor origen	540.484.479	101.907.477
Amortización acumulada	(177.473.325)	(37.078.843)
Valor residual	363.011.154	64.828.634

(a) Periodo finalizado el 31 de marzo de 2024

Concepto	Valor de Origen				Al cierre del ejercicio
	Al inicio del ejercicio	Altas / Transferencias	Bajas	Diferencia por conversión	
Marcas y registros	107.534.773	35.892.429	-	252.242.576	395.669.778
Software	15.596.574	98.951.638	(29.686.747)	59.953.236	144.814.701
Totales	123.131.347	134.844.067	(29.686.747)	312.195.812	540.484.479


Concepto	Amortizaciones acumuladas					Valor residual al 31/3/2024
	Al inicio del ejercicio	Del ejercicio	Bajas	Diferencia por conversión	Al cierre del ejercicio	
Marcas y registros	37.917.278	23.167.666	-	95.079.447	156.164.391	239.505.387
Software	10.739.522	10.834.796	(27.511.733)	27.246.349	21.308.934	123.505.767
Totales	48.656.800	34.002.462	(27.511.733)	122.325.796	177.473.325	363.011.154

Véase nuestro informe de fecha
9 de mayo de 2024

PRICE WATERHOUSE & CO. S.R.L.

 (Socio)

C.P.C.E.C.A.B.A. T° 1 F° 17
Dr. Andrés Suarez
Contador Público (UBA)
C.P.C.E.C.A.B.A. T° 245 F° 61



Alberto Romano
Comisión fiscalizadora



Ricardo Yapur
Presidente

INSUMOS AGROQUÍMICOS S.A.**NOTAS A LOS ESTADOS FINANCIEROS CONSOLIDADOS INTERMEDIOS**

Correspondiente al periodo de nueve meses iniciado el 1 de julio de 2023 y finalizado el 31 de marzo de 2024, presentado en forma comparativa (valores en pesos)

(b) Ejercicio finalizado el 31 de marzo de 2023

Concepto	Valor de Origen			
	Al inicio del ejercicio	Altas / Transferencias	Diferencia por conversión	Al cierre del ejercicio
Marcas y registros	46.238.345	10.228.379	33.574.014	90.040.738
Software	6.291.743	828.969	4.746.027	11.866.739
Totales	52.530.088	11.057.348	38.320.041	101.907.477

Concepto	Amortizaciones acumuladas				
	Al inicio del ejercicio	Del ejercicio	Diferencia por conversión	Al cierre del ejercicio	Valor residual al 31/3/2023
Marcas y registros	13.250.804	5.477.636	10.134.109	28.862.549	61.178.189
Software	4.129.510	1.075.706	3.011.078	8.216.294	3.650.445
Totales	17.380.314	6.553.342	13.145.187	37.078.843	64.828.634

12. Arrendamientos

El activo por derecho de uso se midió inicialmente por el monto del pasivo por arrendamiento más los costos directos iniciales incurridos, ajustado por los prepagos realizados en relación con el arrendamiento. El activo por derecho de uso se midió a su costo neto de la depreciación acumulada y el deterioro acumulado.

El pasivo por arrendamiento se midió inicialmente al valor presente de los pagos por arrendamiento pagaderos durante el plazo del arrendamiento, descontados a la tasa implícita en el arrendamiento si se puede determinar fácilmente. Si esa tasa no se puede determinar fácilmente, el Grupo utiliza su tasa de interés incremental.

En los cuadros a continuación se incluye información correspondiente a los rubros "Activos por derecho de uso" y "Pasivos por arrendamientos".

(a) Activos por derecho de uso al 31 de marzo de 2024

	Equipos de Computación	Total
Costo		
Valor de origen		
Valor de origen al inicio del ejercicio	3.187.771	3.187.771
Altas del ejercicio	14.912.508	14.912.508
Diferencia por conversión	18.900.701	18.900.701
Valor de origen al cierre del ejercicio	37.000.980	37.000.980
Depreciación		
Depreciación acumulada al inicio del ejercicio	747.371	747.371
Depreciación del ejercicio	4.028.793	4.028.793
Diferencia por conversión	3.077.952	3.077.952
Depreciación acumulada al cierre del ejercicio	7.854.116	7.854.116
Valor residual al cierre del ejercicio	29.146.864	29.146.864

Véase nuestro informe de fecha
9 de mayo de 2024

PRICE WATERHOUSE & CO. S.R.L.

(Socio)

C.P.C.E.C.A.B.A. T° 1 F° 17
Dr. Andrés Suárez
Contador Público (UBA)
C.P.C.E.C.A.B.A. T° 245 F° 61

Alberto Romano
Comisión fiscalizadora

Ricardo Yapur
Presidente

INSUMOS AGROQUÍMICOS S.A.**NOTAS A LOS ESTADOS FINANCIEROS CONSOLIDADOS INTERMEDIOS**

Correspondiente al periodo de nueve meses iniciado el 1 de julio de 2023 y finalizado el 31 de marzo de 2024, presentado en forma comparativa (valores en pesos)

(b) Activos por derecho de uso al 30 de junio de 2023

	Equipos de Computación	Total
Costo		
Valor de origen		
Altas del ejercicio	3.187.771	3.187.771
Diferencia por conversión	1.296.454	1.296.454
Valor de origen al cierre del ejercicio	4.484.225	4.484.225
Depreciación		
Depreciación acumulada al inicio del ejercicio	-	-
Depreciación del ejercicio	637.650	637.650
Diferencia por conversión	109.721	109.721
Depreciación acumulada al cierre del ejercicio	747.371	747.371
Valor residual al cierre del ejercicio	3.736.854	3.736.854

Pasivos por arrendamientos

	31/12/2023	30/06/2023
Saldo inicial (1)	4.202.179	-
Altas del ejercicio (1)	14.912.508	3.187.771
Cargo por intereses	685.339	97.746
Diferencia por conversión	11.987.870	916.662
Totales	31.787.896	4.202.179

(1) La tasa incremental de los préstamos utilizada fue 0.43% en dólares

13. Inversiones en fideicomisos

Entidades estructuradas son aquellas entidades (o participadas) en las que la Sociedad posee control porque (i) tiene el poder para dirigir actividades relevantes de la participada, que afectan significativamente sus rendimientos, (ii) tiene exposición, o derechos, a rendimientos variables por su participación en la participada, y (iii) tiene la capacidad de usar su poder sobre la participada para afectar el monto de los rendimientos del inversor. La existencia y el efecto de los derechos sustantivos, incluidos los derechos sustantivos de voto potencial, se tienen en cuenta al evaluar si la Sociedad tiene poder sobre otra entidad. Para que un derecho sea sustantivo, el titular debe tener la capacidad práctica de ejercer ese derecho cuando sea necesario tomar decisiones sobre la dirección de las actividades relevantes de la entidad. La Sociedad puede tener control sobre una entidad, incluso cuando tenga menos de la mayoría de los derechos de voto.


La Sociedad controla una entidad estructurada cuando está expuesto a, o tiene derecho a, retornos variables y tiene la capacidad de afectar esos retornos a través de su poder para dirigir las actividades de la entidad. Las entidades estructuradas se consolidan a partir de la fecha en que el control es transferido a la Sociedad, dejándose de consolidar a partir de la fecha en que cesa el control.

La Sociedad ha securitizado determinados instrumentos financieros, principalmente créditos por ventas, originados por ventas comerciales a través de la transferencia de dichos instrumentos a fideicomisos financieros que emiten múltiples clases de títulos de deuda y certificados de participación.

Se exponen a continuación los fideicomisos financieros en los cuales la entidad es fiduciante


Véase nuestro informe de fecha
9 de mayo de 2024

PRICE WATERHOUSE & CO. S.R.L.



(Socio)

C.P.C.E.C.A.B.A. T° 1 F° 17
Dr. Andrés Suarez
Contador Público (UBA)
C.P.C.E.C.A.B.A. T° 245 F° 61



Alberto Romano
Comisión fiscalizadora



Ricardo Yapur
Presidente

INSUMOS AGROQUÍMICOS S.A.**NOTAS A LOS ESTADOS FINANCIEROS CONSOLIDADOS INTERMEDIOS**

Correspondiente al periodo de nueve meses iniciado el 1 de julio de 2023 y finalizado el 31 de marzo de 2024, presentado en forma comparativa (valores en pesos)

(a) Periodo finalizado el 31 de marzo de 2024

Emisor	Fideicomiso Financiero	Fecha de Constitución	Fecha de Vencimiento	Monto Securitizado USD	Valores emitidos	
					Tipo	Valor Nominal USD
ROSARIO ADMINISTRADORA SOCIEDAD FIDUCIARIA S A	XI	4/8/2023	20/2/2025	6.611.253	VDF A	4.220.110
					VDF B	735.322
					CP	1.438.674
ROSARIO ADMINISTRADORA SOCIEDAD FIDUCIARIA S A	XII	12/3/2024	21/7/2025	7.436.141	VDF A	4.905.584
					VDF B	793.550
					CP	1.514.960

En relación a los fideicomisos financieros, la Sociedad ha evaluado las siguientes consideraciones:

- El propósito y el diseño de una participada.
- Cuáles son las actividades relevantes.
- Cómo se toman las decisiones sobre esas actividades.
- Si los derechos del inversor le otorgan la capacidad actual de dirigir las actividades relevantes.
- Si el inversor está expuesto, o tiene derecho, a los rendimientos variables de su participación en la participada.
- Si el inversionista tiene la capacidad de usar su poder sobre la participada para afectar el monto de los rendimientos del inversor.

En base a lo anterior, la Compañía ha concluido que tiene el control de estos fideicomisos financieros y como consecuencia, estas entidades estructuradas han sido consolidadas.

El siguiente cuadro presenta el valor en libros y la clasificación de los activos y pasivos de las entidades estructuradas que se han consolidado en dólares en moneda funcional a saber:

Serie	Activo	Pasivo	PN	Resultados
XI	5.248.109	3.743.195	1.504.914	67.116
XII	7.226.727	5.759.416	1.467.311	(47.649)

A los fines de la consolidación se utilizaron estados financieros correspondientes al periodo de nueve meses de los Fideicomiso XI y Fideicomiso XII finalizados el 30 de Marzo 2024, ajustando la información para consolidar igual período de tiempo respecto de los estados contables de la Sociedad.

Se eliminaron de los estados financieros consolidados los activos y pasivos y los resultados originados por operaciones entre las entidades estructuradas y a Sociedad, que no hayan trascendidos a terceros.

14. Créditos por ventas y otras cuentas por cobrar

	31/03/2024	30/06/2023
Créditos por venta en moneda extranjera (1)	34.445.946.208	6.728.286.905
Previsión para deudores incobrables (Nota 23)	(1.162.695.428)	(266.253.712)
Cheques diferidos	890.937.081	214.109.906
Anticipos a proveedores en moneda local	174.266.117	36.803.406
Diversos	528.632.588	33.099.125
Impositivos	48.185.606	89.637.400
Partes relacionadas (Nota 21)	-	167.216.829
Totales	34.925.272.172	7.002.899.859


(1) Incluye créditos securitizados por valor de \$ 10.917.742.913 y \$2.271.683.849 al 31/03/2024 y 30/06/2023 respectivamente (Nota 14)

Véase nuestro informe de fecha
9 de mayo de 2024

PRICE WATERHOUSE & CO. S.R.L.

 (Socio)

C.P.C.E.C.A.B.A. T° 1 F° 17
Dr. Andrés Suarez
Contador Público (UBA)
C.P.C.E.C.A.B.A. T° 245 F° 61



Alberto Romano
Comisión fiscalizadora



Ricardo Yapur
Presidente

INSUMOS AGROQUÍMICOS S.A.**NOTAS A LOS ESTADOS FINANCIEROS CONSOLIDADOS INTERMEDIOS**

Correspondiente al periodo de nueve meses iniciado el 1 de julio de 2023 y finalizado el 31 de marzo de 2024, presentado en forma comparativa (valores en pesos)

La antigüedad de los créditos por ventas y otras cuentas por cobrar se muestra en el siguiente cuadro:

	31/03/2024	30/06/2023
Sin plazo	696.602.367	150.991.737
A vencer	31.091.897.488	5.249.561.173
Vencido hasta tres meses	1.328.849.863	1.271.193.871
Vencido entre tres y seis meses	335.980.053	106.832.530
Vencido entre seis y doce meses	1.471.942.401	224.320.548
Totales	34.925.272.172	7.002.899.859

Créditos por venta y otras cuentas por cobrar por moneda

	31/03/2024	30/06/2023
En pesos argentinos	1.587.539.448	280.115.994
En dólares estadounidenses	33.337.732.724	6.722.783.865
Totales	34.925.272.172	7.002.899.859

15. Inventarios

	31/03/2024	30/06/2023
Agroquímicos	9.796.119.104	3.149.589.824
Mercadería en tránsito	3.400.357.820	759.547.918
Previsión para desvalorización (Nota 23)	(155.252.286)	(9.241.724)
Totales	13.041.224.638	3.899.896.018

16. Otros activos financieros**Otros activos financieros No corrientes**

	31/03/2024	30/06/2023
Aportes a Sociedad de Garantía Reciproca	140.973	-
Totales	140.973	-

Otros activos financieros Corrientes

	31/03/2024	30/06/2023
Fondo Común de Inversión	319.291.918	556.634.172
Bonos del tesoro	736.572.837	144.550.002
Totales	1.055.864.755	701.184.174

Otros activos financieros por moneda

	31/03/2024	30/06/2023
En pesos argentinos	319.432.891	556.634.172
En dólares estadounidenses	736.572.837	144.550.002
Totales	1.056.005.728	701.184.174

17. Efectivo y equivalentes de efectivo


	31/03/2024	30/06/2023
Caja en moneda extranjera	15.594.864	4.639.906
Bancos en moneda local	20.340.143	73.022.651
Totales	35.935.007	77.662.557

Véase nuestro informe de fecha
9 de mayo de 2024

PRICE WATERHOUSE & CO. S.R.L.

 (Socio)

C.P.C.E.C.A.B.A./Tº 1 Fº 17
Dr. Andrés Suarez
Contador Público (UBA)
C.P.C.E.C.A.B.A. Tº 245 Fº 61



Alberto Romano
Comisión fiscalizadora



Ricardo Yapur
Presidente

INSUMOS AGROQUÍMICOS S.A.**NOTAS A LOS ESTADOS FINANCIEROS CONSOLIDADOS INTERMEDIOS**

Correspondiente al periodo de nueve meses iniciado el 1 de julio de 2023 y finalizado el 31 de marzo de 2024, presentado en forma comparativa (valores en pesos)

18. Deudas bancarias y financieras

	<u>31/03/2024</u>	<u>30/06/2023</u>
No Corriente		
Partes relacionadas (Nota 21)	4.469.401.542	778.371.507
Valores de Deuda Fiduciaria a pagar (1)	1.340.966.065	-
Totales	<u>5.810.367.607</u>	<u>778.371.507</u>
	<u>31/03/2024</u>	<u>30/06/2023</u>
Corriente		
Partes relacionadas (Nota 21)	873.302.473	397.507.574
Documentos a pagar	2.283.330.487	2.287.937.578
Valores de Deuda Fiduciaria a pagar (1)	2.534.098.820	-
Préstamos con personal Directivo (Nota 21)	458.491.306	140.682.722
Otros préstamos	86.810.056	26.791.068
Totales	<u>6.236.033.142</u>	<u>2.852.918.942</u>

(1) Corresponde a los Valores de Deuda emitidos por los Fideicomisos Financieros netos de la propia tenencia, (Nota 14)

Las deudas con compañías relacionadas tienen una tasa nominal anual promedio del 3% en dólares, las deudas en pagarés, registrados en la línea "Documentos a pagar", tienen una tasa nominal anual promedio del 0,66% y 0,80% en dólares (al 31/03/2024 y 30/06/2023 respectivamente). Los Valores de Deuda Fiduciaria tienen una tasa del 3%, los préstamos con personal directivo tienen una nominal anual promedio del 4% en dólares, prestamos de accionistas tienen una tasa nominal anual de 0,5% y los otros préstamos tienen una tasa nominal del 2% en dólares. El valor razonable de los préstamos corrientes se aproxima a su valor contable, ya que el impacto de aplicar el descuento no es significativo.

La tasa y la moneda de los Deudas bancarias y financieras se muestra en el siguiente cuadro:


Deudas bancarias y financieras por tasa	<u>31/03/2024</u>	<u>30/06/2023</u>
A tasa fija	12.046.400.749	3.631.290.449
Totales	<u>12.046.400.749</u>	<u>3.631.290.449</u>
Deudas bancarias y financieras por moneda	<u>31/03/2024</u>	<u>30/06/2023</u>
En pesos argentinos	5.374.826	5.374.826
En dólares estadounidenses	12.041.025.923	3.625.915.623
Totales	<u>12.046.400.749</u>	<u>3.631.290.449</u>

Véase nuestro informe de fecha
9 de mayo de 2024

PRICE WATERHOUSE & CO. S.R.L.

 (Socio)

C.P.C.E.C.A.B.A. Tº 1 Fº 17
Dr. Andrés Suarez
Contador Público (UBA)
C.P.C.E.C.A.B.A. Tº 245 Fº 61



Alberto Romano
Comisión fiscalizadora



Ricardo Yapur
Presidente

INSUMOS AGROQUÍMICOS S.A.**NOTAS A LOS ESTADOS FINANCIEROS CONSOLIDADOS INTERMEDIOS**

Correspondiente al periodo de nueve meses iniciado el 1 de julio de 2023 y finalizado el 31 de marzo de 2024, presentado en forma comparativa (valores en pesos)

19. Deudas comerciales y otras cuentas por pagar

	<u>31/03/2024</u>	<u>30/06/2023</u>
Deudas comerciales en moneda local	557.168.018	124.148.028
Deudas comerciales en moneda extranjera	21.542.242.980	5.355.117.146
Cargas fiscales	770.087.938	303.302.524
Partes relacionadas (Nota 21)	7.836.030.053	644.558.383
Totales	<u>30.705.528.989</u>	<u>6.427.126.081</u>

Deudas comerciales y otras cuentas por pagar por moneda	<u>31/03/2024</u>	<u>30/06/2023</u>
En pesos argentinos	1.327.255.956	427.450.552
En dólares estadounidenses	29.378.273.033	5.999.675.529
Totales	<u>30.705.528.989</u>	<u>6.427.126.081</u>


20. Remuneraciones y cargas sociales

	<u>31/03/2024</u>	<u>30/06/2023</u>
Remuneraciones y deudas sociales a pagar	85.635.558	28.908.227
Provisiones para vacaciones, SAC y bonificaciones	219.233.796	93.217.858
Remuneraciones y deudas sociales a pagar a Directores	-	22.967.606
Totales	<u>304.869.354</u>	<u>145.093.691</u>

Remuneraciones y cargas sociales por moneda	<u>31/03/2024</u>	<u>30/06/2023</u>
En pesos argentinos	304.869.354	145.093.691
Totales	<u>304.869.354</u>	<u>145.093.691</u>


Véase nuestro informe de fecha
9 de mayo de 2024

PRICE WATERHOUSE & CO. S.R.L.



(Socio)

C.P.C.E.C.A.B.A. T° 1 F° 17
Dr. Andrés Suarez
Contador Público (UBA)
C.P.C.E.C.A.B.A. T° 245 F° 61



Alberto Romano
Comisión fiscalizadora



Ricardo Yapur
Presidente

INSUMOS AGROQUÍMICOS S.A.**NOTAS A LOS ESTADOS FINANCIEROS CONSOLIDADOS INTERMEDIOS**

Correspondiente al periodo de nueve meses iniciado el 1 de julio de 2023 y finalizado el 31 de marzo de 2024, presentado en forma comparativa (valores en pesos)

21. Saldos y operaciones con partes relacionadas

A los fines de los presentes estados financieros se consideran partes relacionadas a aquellas personas físicas o jurídicas que tienen vinculación (en los términos de la NIC 24) con la sociedad Insumos Agroquímicos S.A.

(a) Saldos con partes relacionadas

Los saldos con partes relacionadas al 31 de marzo de 2024 y 30 de junio de 2023 son los siguientes:

	<u>31/03/2024</u>	<u>30/06/2023</u>
Deudas comerciales y otras cuentas por pagar		
Rizobacter Argentina S.A.	7.836.030.053	644.558.383
Total	<u>7.836.030.053</u>	<u>644.558.383</u>
Creditos por ventas y otras cuentas por cobrar		
Rizobacter Argentina S.A.	-	160.206.222
Accionistas	-	7.010.607
Total	<u>-</u>	<u>167.216.829</u>
Deudas bancarias y financieras		
Con personal Directivo	458.491.306	140.682.722
Rizobacter Argentina S.A.	873.302.473	397.507.574
Accionistas	4.255.938.821	778.371.507
Bioceres Crops Solutions	213.462.721	-
Total	<u>5.801.195.321</u>	<u>1.316.561.803</u>
Remuneraciones y cargas sociales		
Honorario directores	-	22.967.606
Total	<u>-</u>	<u>22.967.606</u>

(b) Operaciones con partes relacionadas

Las operaciones con partes relacionadas por el ejercicio finalizado el 31 de marzo de 2024 y 2023 son los siguientes

	<u>31/03/2024</u>	<u>31/03/2023</u>
Ventas		
Rizobacter Argentina S.A.	-	248.190.650
Total	<u>-</u>	<u>248.190.650</u>
Compras		
Rizobacter Argentina S.A.	3.542.426.001	595.434.555
Total	<u>3.542.426.001</u>	<u>595.434.555</u>
Intereses por préstamos		
Rizobacter Argentina S.A.	10.796.657	2.801.646
Con personal Directivo	23.315.152	4.280.532
Accionistas	7.168.644	737.610
Total	<u>41.280.453</u>	<u>7.819.788</u>

Véase nuestro informe de fecha
9 de mayo de 2024

PRICE WATERHOUSE & CO. S.R.L.

 (Socio)

C.P.C.E.C.A.B.A. T° 1 F° 17
Dr. Andrés Suarez
Contador Público (UBA)
C.P.C.E.C.A.B.A. T° 245 F° 61



Alberto Romano
Comisión fiscalizadora



Ricardo Yapur
Presidente

INSUMOS AGROQUÍMICOS S.A.**NOTAS A LOS ESTADOS FINANCIEROS CONSOLIDADOS INTERMEDIOS**

Correspondiente al periodo de nueve meses iniciado el 1 de julio de 2023 y finalizado el 31 de marzo de 2024, presentado en forma comparativa (valores en pesos)

22. Impuesto a las ganancias

El cargo por impuesto a las ganancias del periodo finalizado el 31 de marzo de 2024 y 2023, se compone de la siguiente forma:

	<u>31/03/2024</u>	<u>31/03/2023</u>
Impuesto a las ganancias corriente	(956.676.942)	(16.033.946)
Impuesto a las ganancias diferido	773.445.652	(218.779.853)
Totales	<u>(183.231.290)</u>	<u>(234.813.799)</u>

El cargo por impuesto a las ganancias del período/ejercicio difiere del resultado que surge de aplicar la tasa de impuesto al resultado antes de impuestos, como consecuencia de los siguientes:

Impuesto a las ganancias diferido

	<u>31/03/2024</u>	<u>31/03/2023</u>
Resultado antes de impuesto a las ganancias	428.686.528	444.695.484
Tasa vigente	35%	35%
Impuesto a las ganancias	<u>(150.040.285)</u>	<u>(155.643.419)</u>
Ajuste por inflación impositivo	445.111.632	76.273.217
Diferencia de DDJJ	-	(1.208.629)
Resultado inversiones permanentes	38.153.878	(6.898.641)
Diferencia por conversión	(279.286.541)	(97.074.900)
Diferencias permanentes a la tasa del impuesto	(237.169.974)	(50.261.427)
Cargo por Impuesto a las ganancias	<u>(183.231.290)</u>	<u>(234.813.799)</u>

Las variaciones de los activos y pasivos por impuestos diferidos acaecidas durante el período, antes de la compensación de saldos, son las siguientes:


	<u>31/03/2024</u>	<u>31/03/2023</u>
Al inicio del período/ejercicio	(314.924.345)	(14.965.862)
Crédito por impuesto diferido del periodo/ejercicio a tasa vigente del impuesto.	1.154.274.171	(208.724.153)
Efecto de diferencia de conversión	(1.119.678.210)	(10.055.700)
Al cierre del período/ejercicio	<u>(280.328.384)</u>	<u>(233.745.715)</u>

Véase nuestro informe de fecha
9 de mayo de 2024

PRICE WATERHOUSE & CO. S.R.L.

 (Socio)

C.P.C.E.C.A.B.A. T° 1 F° 17
Dr. Andrés Suarez
Contador Público (UBA)
C.P.C.E.C.A.B.A. T° 245 F° 61



Alberto Romano
Comisión fiscalizadora



Ricardo Yapur
Presidente

INSUMOS AGROQUÍMICOS S.A.**NOTAS A LOS ESTADOS FINANCIEROS CONSOLIDADOS INTERMEDIOS**

Correspondiente al periodo de nueve meses iniciado el 1 de julio de 2023 y finalizado el 31 de marzo de 2024, presentado en forma comparativa (valores en pesos)

(a) Periodo finalizado el 31 de marzo de 2024**Activo por impuesto diferido:**

	Al inicio del ejercicio	Crédito (cargo) por impuesto diferido	Diferencia por conversión	Al cierre del ejercicio
Créditos por ventas	81.329.780	23.613.084	215.619.779	320.562.643
Ajuste por inflación impositivo	4.896.872	(8.772.002)	5.448.785	1.573.655
Otros pasivos	4.665.216	18.027.940	18.557.041	41.250.197
Quebrantos	88.444.179	(422.868.858)	334.424.679	-
Total de Activos por impuesto diferido	179.336.047	(389.999.836)	574.050.284	363.386.495

Pasivo por impuesto diferido:

	Al inicio del ejercicio	Crédito (cargo) por impuesto diferido	Diferencia por conversión	Al cierre del ejercicio
Propiedades, planta y equipos	(134.159.625)	230.078.497	(316.897.022)	(220.978.150)
Inventarios	(245.408.655)	1.178.239.097	(998.440.689)	(65.610.247)
Otros	(114.692.112)	135.956.413	(378.390.783)	(357.126.482)
Total de Pasivos por impuesto diferido	(494.260.392)	1.544.274.007	(1.693.728.494)	(643.714.879)

(b) Ejercicio finalizado el 30 de junio 2023**Activo por impuesto diferido:**

	Al inicio del ejercicio	Crédito (cargo) por impuesto diferido	Diferencia por conversión	Al cierre del ejercicio
Créditos por ventas	38.090.462	3.247.838	39.991.480	81.329.780
Ajuste por inflación impositivo	8.220.089	(11.953.554)	8.630.337	4.896.872
Otros pasivos	35.660.006	(68.434.516)	37.439.726	4.665.216
Quebrantos	-	88.444.179	-	88.444.179
Total de Activos por impuesto diferido	81.970.557	11.303.947	86.061.543	179.336.047

Pasivo por impuesto diferido:


	Al inicio del ejercicio	Crédito (cargo) por impuesto diferido	Imputado en patrimonio (Otros resultados integrales)	Diferencia por conversión	Al cierre del ejercicio
Propiedades, planta y equipos	(70.130.370)	(360.040)	9.955.634	(73.624.849)	(134.159.625)
Inventarios	662.297	(246.766.251)	-	695.299	(245.408.655)
Otros	(27.468.346)	(58.386.718)	-	(28.837.048)	(114.692.112)
Total de Pasivos por impuesto diferido	(96.936.419)	(305.513.009)	9.955.634	(101.766.598)	(494.260.392)

Véase nuestro informe de fecha
9 de mayo de 2024

PRICE WATERHOUSE & CO. S.R.L.

 (Socio)

C.P.C.E.C.A.B.A. T° 1 F° 17
Dr. Andrés Suarez
Contador Público (UBA)
C.P.C.E.C.A.B.A. T° 245 F° 61



Alberto Romano
Comisión fiscalizadora



Ricardo Yapur
Presidente

INSUMOS AGROQUÍMICOS S.A.**NOTAS A LOS ESTADOS FINANCIEROS CONSOLIDADOS INTERMEDIOS**

Correspondiente al periodo de nueve meses iniciado el 1 de julio de 2023 y finalizado el 31 de marzo de 2024, presentado en forma comparativa (valores en pesos)

23. Provisiones y provisiones deducidas del activo o incluidas en el pasivo**(a) Periodo finalizado el 31 de marzo de 2024**

Concepto	Saldo al 30/06/2023	Aumentos	Utilizaciones	Diferencia por conversión	Recuperos	Saldo al 31/3/2024
Previsión para deudores incobrables	266.253.712	303.182.906	-	593.258.810	-	1.162.695.428
Previsión para por desvalorización de inventarios	9.241.724	108.365.769	-	37.644.793	-	155.252.286

(b) Ejercicio finalizado el 31 de marzo de 2023

Concepto	Saldo al 30/06/2022	Aumentos	Utilizaciones	Diferencia por conversión	Recuperos	Saldo al 31/3/2023
Provisión para contingencias	100.498.416	12.019.183	(79.999.999)	-	(32.517.600)	-
Previsión para deudores incobrables	126.940.971	10.531.676	-	66.500.787	-	203.973.434
Previsión para por desvalorización de inventarios	1.038.499	4.878.597	(2.798.300)	1.164.559	-	4.283.355

24. Activos gravados y bienes de disponibilidad restringida

Los activos gravados y bienes de disponibilidad restringida al 31 de marzo de 2024 se detallan en el siguiente cuadro.

Detalle	Valor del activo	Tipo de deuda	Tipo de restricción
Bonos del tesoro	471.393.589	Bancaria	Causión en garantía
Cartera cedida	10.917.742.913	Comercial	Securitización
Total	11.389.136.502		

25. Valores en garantía

Al 31 de marzo de 2024, la Sociedad ha emitidos valores por 683.724.690 pesos, en concepto de garantías, para respaldar operaciones con proveedores.

26. Información adicional sobre el Estado de flujos de efectivo

A efectos del estado de flujo de efectivo, el efectivo y equivalentes de efectivo incluyen:

	31/03/2024	30/06/2023
Efectivo y equivalentes de efectivo	35.935.007	77.662.557
Efectivo y equivalentes de efectivo neto de descubiertos bancarios	35.935.007	77.662.557

Al 31 de marzo de 2024 y 30 de junio de 2023 no se realizaron transacciones significativas de inversión o financiación que no afectaran el efectivo o sus equivalentes.

Véase nuestro informe de fecha
9 de mayo de 2024

PRICE WATERHOUSE & CO. S.R.L.

 (Socio)

C.P.C.E.C.A.B.A. T° 1 F° 17
Dr. Andrés Suarez
Contador Público (UBA)
C.P.C.E.C.A.B.A. T° 245 F° 61



Alberto Romano
Comisión fiscalizadora



Ricardo Yapur
Presidente

INSUMOS AGROQUÍMICOS S.A.

NOTAS A LOS ESTADOS FINANCIEROS CONSOLIDADOS INTERMEDIOS

Correspondiente al periodo de nueve meses iniciado el 1 de julio de 2023 y finalizado el 31 de marzo de 2024, presentado en forma comparativa (valores en pesos)

27. Contingencias, compromisos y restricciones a la distribución de dividendos

Existen procesos administrativos, judiciales y extrajudiciales producto del curso ordinario de los negocios en los cuales es parte la Sociedad. La Sociedad estima que estas causas no generarán un efecto adverso significativo en la condición financiera de la Sociedad, teniendo en cuenta la opinión de los asesores legales y profesionales.

Reserva Legal

En virtud de lo establecido por el artículo 70 de la Ley de Sociedades Comerciales N.º 19.550 toda sociedad debe destinar el 5% de las ganancias netas de cada año a una reserva legal hasta alcanzar el 20% de su capital social ajustado.

Resultados No Asignados por primera adopción de NIIF

De acuerdo a lo dispuesto por la RG 609/12 de la CNV, los resultados no asignados positivos al 30 de junio de 2022 por la adopción de las NIIF se reasignaron a una Reserva Especial, la cual fue aprobada por la Asamblea de Accionistas de fecha 18 de Octubre de 2022, en la cual se consideraron los estados financieros Consolidados y consolidados correspondientes finalizados el 30 de junio de 2022.

La Reserva Especial sólo podrá ser desafectada para su capitalización o para absorber eventuales saldos negativos de la cuenta "Resultados no asignados"

28. Cumplimiento de las Disposiciones de la RG N.º 629/2014 CNV

En cumplimiento de la Resolución General N.º 629/2014 y su complementaria N.º 632/2014 de la Comisión Nacional de Valores (CNV), informamos que los libros de comercio, los libros societarios, y los registros contables, así como la documentación respaldatoria se encuentran en la sede inscripta de Avenida Santa Fe 1731- 3ro 12, Ciudad Autónoma de Buenos Aires.


Véase nuestro informe de fecha
9 de mayo de 2024

PRICE WATERHOUSE & CO. S.R.L.



(Socio)

C.P.C.E.C.A.B.A. Tº 1 Fº 17
Dr. Andrés Suarez
Contador Público (UBA)
C.P.C.E.C.A.B.A. Tº 245 Fº 61



Alberto Romano
Comisión fiscalizadora



Ricardo Yapur
Presidente

INSUMOS AGROQUÍMICOS S.A.

NOTAS A LOS ESTADOS FINANCIEROS CONSOLIDADOS INTERMEDIOS

Correspondiente al periodo de nueve meses iniciado el 1 de julio de 2023 y finalizado el 31 de marzo de 2024, presentado en forma comparativa (valores en pesos)

29. Gestión del riesgo financiero

(a) Factores de riesgo financiero

Las actividades de la Sociedad lo exponen a diversos riesgos financieros: riesgo de mercado (incluyendo el riesgo de cambio, riesgo valor razonable y de flujo de fondos por tasa de interés y riesgos de precios), riesgo de créditos y riesgo de liquidez.

La gestión de riesgo se lleva cabo por la Gerencia de Administración y Finanzas bajo políticas aprobadas por el Directorio. La Gerencia identifica, evalúa y cubre los riesgos financieros en colaboración con las unidades operativas de la Sociedad. El programa de administración de riesgo financiero se focaliza en la imprevisibilidad de los mercados financieros y procura reducir los potenciales efectos adversos en el rendimiento financiero.

(i) Riesgo cambiario

Riesgos asociados con tipos de cambio

La Sociedad está expuesta a riesgo de tipo de cambio derivado de exposiciones a distintas divisas, principalmente respecto al peso argentino. El riesgo surge de transacciones comerciales y financieras, por lo que variaciones en el tipo de cambio podrían repercutir de manera negativa/positiva en la situación patrimonial y económica de la empresa. La siguiente tabla muestra la exposición monetaria de los instrumentos financieros denominados en moneda extranjera.

Posición Neta en Moneda extranjera	31/03/2024
Monto expresado en Pesos	(533.127.362)
<i>Activos</i>	
Otros activos financieros	319.432.891
Créditos por venta y otras cuentas por cobrar	1.587.539.448
Efectivo y equivalentes de efectivo	20.340.143
Total	1.927.312.482
<i>Pasivos</i>	
Deudas comerciales y otras cuentas por pagar	1.431.986.381
Deudas bancarias y financieras	5.374.826
Remuneraciones y cargas sociales	304.869.354
Impuesto a las ganancias	718.209.283
Total	2.460.439.844


Considerando solo esta exposición neta cambiaria al 31 de marzo de 2024, si tuviera lugar una revaluación o depreciación del dólar estadounidense en relación con otras monedas extranjeras con las variables restantes permaneciendo constantes, la misma tendría un impacto positivo o negativo en el ingreso integral como resultado de ganancias o pérdidas cambiarias. Estimamos que una devaluación o una apreciación del dólar estadounidense del 30% respecto a otras monedas durante el período finalizado el 31 de marzo de 2024 habría resultado en una pérdida o ganancia neta antes de impuestos de aproximadamente:200 millones

Véase nuestro informe de fecha
9 de mayo de 2024

PRICE WATERHOUSE & CO. S.R.L.

 (Socio)

C.P.C.E.C.A.B.A. T° 1 F° 17
Dr. Andrés Suarez
Contador Público (UBA)
C.P.C.E.C.A.B.A. T° 245 F° 61



Alberto Romano
Comisión fiscalizadora



Ricardo Yapur
Presidente

INSUMOS AGROQUÍMICOS S.A.**NOTAS A LOS ESTADOS FINANCIEROS CONSOLIDADOS INTERMEDIOS**

Correspondiente al periodo de nueve meses iniciado el 1 de julio de 2023 y finalizado el 31 de marzo de 2024, presentado en forma comparativa (valores en pesos)

(ii) Riesgo financiero

Los siguientes cuadros muestran, para los activos y pasivos financieros registrados al 31 de marzo de 2024 y 30 de junio de 2023, la información adicional requerida por la NIIF 7 y el detalle de ganancias y pérdidas por categoría de instrumento financiero, de acuerdo a las categorías establecidas en la NIIF 9.

31/3/2024	Costo amortizado	Valor razonable con cambios en resultados
<i>(1) Activos según Estado de Situación Financiera</i>		
Créditos por venta y otras cuentas por cobrar (Nota 14)	34.925.272.172	-
Efectivo y equivalentes de efectivo (Nota 17)	35.935.007	-
Otros activos financieros	140.973	1.055.864.755
Total	34.961.348.152	1.055.864.755

30/06/2023	Costo amortizado	Valor razonable con cambios en resultados
<i>(1) Activos según Estado de Situación Financiera</i>		
Créditos por venta y otras cuentas por cobrar (Nota 14)	7.002.899.859	-
Efectivo y equivalentes de efectivo (Nota 17)	77.662.557	-
Otros activos financieros	-	701.184.174
Total	7.080.562.416	701.184.174

Costo Amortizado	31/3/2024	30/06/2023
<i>(1) Pasivos según Estado de Situación Financiera</i>		
Deudas comerciales y otras cuentas por pagar (Nota 19)	30.705.528.989	6.427.126.081
Deudas bancarias y financieras (Nota 18)	12.046.400.749	3.631.290.449
Total	42.751.929.738	10.058.416.530

Valor razonable con cambios en resultados	31/3/2024	30/06/2023
<i>(1) Pasivos según Estado de Situación Financiera</i>		
Deudas bancarias y financieras (Nota 18)	458.491.306	140.682.722
Total	458.491.306	140.682.722

(1) Solo incluye activos financieros alcanzados por la NIIF 7.


Véase nuestro informe de fecha
9 de mayo de 2024

PRICE WATERHOUSE & CO. S.R.L.



(Socio)

C.P.C.E.C.A.B.A. T° 1 F° 17
Dr. Andrés Suarez
Contador Público (UBA)
C.P.C.E.C.A.B.A. T° 245 F° 61



Alberto Romano
Comisión fiscalizadora



Ricardo Yapur
Presidente

INSUMOS AGROQUÍMICOS S.A.**NOTAS A LOS ESTADOS FINANCIEROS CONSOLIDADOS INTERMEDIOS**

Correspondiente al periodo de nueve meses iniciado el 1 de julio de 2023 y finalizado el 31 de marzo de 2024, presentado en forma comparativa (valores en pesos)

Valor razonable por jerarquía

Según los requerimientos de la NIIF 7, la Sociedad categoriza cada una de las clases de instrumentos financieros valuados a valor razonable en el Estado de Situación Financiera en tres niveles, dependiendo de la relevancia del juicio asociado a las premisas utilizadas para la medición del valor razonable.

Nivel 1 comprende activos y pasivos financieros cuyos valores razonables han sido determinados con referencia a precios de cotización (sin ajustar) en mercados activos para iguales activos y pasivos idénticos.

Nivel 2 comprende datos distintos a los precios de cotización incluidos dentro del Nivel 1, que sean observables para el activo o el pasivo, tanto directamente (esto es, precios), como indirectamente (esto es, derivado de los precios)

Nivel 3 comprende instrumentos financieros para los cuales las premisas utilizadas en la estimación del valor razonable no están basadas en información observable en el mercado.

Nivel 1	31/03/2024	30/06/2023
<i>Activos financieros al valor razonable con cambios en resultados</i>		
Fondo Común de Inversión	319.291.918	556.634.172
Bonos del tesoro	736.572.837	144.550.002
Total	1.055.864.755	701.184.174

Nivel 1	31/03/2024	30/06/2023
<i>Pasivos financieros al valor razonable con cambios en resultados</i>		
Deudas bancarias y financieras (Nota 18)	458.491.306	140.682.722
Total	458.491.306	140.682.722

30. Plan de incentivos basados en acciones

El 21 de agosto de 2023, el Directorio de Bioceres Crop Solutions Corp. aprobó el otorgamiento opciones de compra sobre acciones ordinarias de esta compañía para ciertos ejecutivos y directores del Grupo, entre los que se encuentran ciertos directivos de Insumos Agroquímicos S.A. El valor razonable de las opciones sobre acciones a la fecha de concesión se estimó utilizando el modelo "Black-Scholes" considerando los términos y condiciones bajo los cuales se otorgaron las opciones sobre acciones y se ajustaron para considerar el posible efecto dilutivo del ejercicio futuro de opciones. La adquisición de derecho a ejercicio de las opciones se producirá en cuotas iguales el 30 de junio de 2023, 2024 y 2025 sujeto a la condición de permanencia del beneficiario como empleado de la compañía y otras condiciones de desempeño del negocio. La fecha de expiración se fijó en cinco años a partir de la fecha de otorgamiento.


Al 31 de marzo de 2024, los gastos asociados a los planes de incentivos basados en acciones se incluyen en resultados dentro de "Incentivos basados en acciones".

31. Contexto económico en que opera la Sociedad

La Sociedad operó en un contexto económico complejo, cuyas principales variables han tenido una fuerte volatilidad, tanto en el ámbito nacional como internacional.

Véase nuestro informe de fecha
9 de mayo de 2024

PRICE WATERHOUSE & CO. S.R.L.



(Socio)

C.P.C.E.C.A.B.A. T° 1 F° 17
Dr. Andrés Suarez
Contador Público (UBA)
C.P.C.E.C.A.B.A. T° 245 F° 61



Alberto Romano
Comisión fiscalizadora



Ricardo Yapuz
Presidente

INSUMOS AGROQUÍMICOS S.A.

NOTAS A LOS ESTADOS FINANCIEROS CONSOLIDADOS INTERMEDIOS

Correspondiente al periodo de nueve meses iniciado el 1 de julio de 2023 y finalizado el 31 de marzo de 2024, presentado en forma comparativa (valores en pesos)

Los principales indicadores en nuestro país fueron:

- El país finalizó 2023 con una caída de su actividad del 1,4%, según datos preliminares del PBI.
- La inflación acumulada entre el 1° de julio y el 31 de marzo de 2024 alcanzó el 212,84% (IPC).
- Entre el 1° de julio de 2023 y el 31 de marzo de 2024, el peso se depreció frente al dólar estadounidense, pasando de 275,05\$/US\$ al inicio del periodo a 856,50 \$/US\$ al cierre del periodo.
- La autoridad monetaria impuso restricciones cambiarias a fin de contener la demanda de dólares. Esto implicó, entre otras cosas, el requisito de solicitar autorización previa al Banco Central de la República Argentina para realizar pagos al exterior en operaciones tales como el pago de dividendos a no residentes, el pago de préstamos financieros al exterior y el pago de importaciones de ciertos bienes y servicios, entre otras.

El régimen cambiario exige también el ingreso y liquidación a moneda nacional de los fondos obtenidos por nuestras exportaciones.

El 10 de diciembre de 2023 asumió un nuevo gobierno en Argentina, que ha planteado entre sus objetivos instaurar un nuevo régimen económico en el país, para lo cual se propone llevar adelante una amplia reforma de leyes y regulaciones.

El plan del nuevo gobierno propone avanzar con una profunda desregulación de la economía y con reformas estructurales que liberen las restricciones para invertir y operar en el país, incluyendo la flexibilización paulatina de las restricciones cambiarias mencionadas previamente, con el objetivo de eliminarlas una vez que estén dadas las condiciones macroeconómicas para hacerlo.

Entre sus primeras medidas, el nuevo gobierno publicó un Decreto de Necesidad y Urgencia (DNU) donde se anulan y/o modifican unas 300 leyes, introduciéndose reformas en el mercado de trabajo, el código aduanero y en el status de las empresas públicas, entre otras. Si bien el DNU debe ser tratado y ratificado por al menos una de las cámaras del Congreso de la Nación, sus disposiciones se encuentran parcialmente vigentes desde el 29 de diciembre de 2023, considerando una serie de acciones judiciales que han concedido la suspensión de ciertas modificaciones.

Adicionalmente, se convocó al Congreso de la Nación a sesiones extraordinarias para que trate una serie de iniciativas legislativas, entre ellas un proyecto de "Ley ómnibus" con reformas en materia impositiva, incluyendo cambios al Código Civil y Comercial.

La situación al 31 de marzo de 2024, incluyendo las principales medidas que afectan a nuestro negocio y que ya se encuentran vigentes, es la siguiente:

- Se mantienen las restricciones de acceso al mercado de cambios oficial.
- Se mantiene el régimen de retenciones a la exportación e impuestos a las importaciones. No obstante, se permitió a los exportadores liquidar un 20% de las divisas a través de operaciones de compraventa con valores negociables adquiridos con liquidación en moneda extranjera y vendidos con liquidación en moneda local.

El contexto de volatilidad e incertidumbre continúa a la fecha de emisión de los presentes estados contables. Las reformas propuestas por el nuevo gobierno iniciaron su proceso de discusión legislativa. No es posible prever en este momento su evolución ni nuevas medidas que podrían ser anunciadas. La Dirección de la Sociedad monitorea permanentemente la evolución de las variables que afectan su negocio, para definir su curso de acción e identificar los potenciales impactos sobre su situación patrimonial y financiera.

Los estados financieros de la Sociedad deben ser leídos a la luz de estas circunstancias.

32. Hechos posteriores a la fecha de los estados financieros

No se han producido hechos, situaciones o circunstancias con posterioridad al 31 de marzo de 2024 que no sean de público conocimiento, que incidan o puedan incidir significativamente sobre la situación patrimonial, económica o financiera de la Sociedad.

Véase nuestro informe de fecha
9 de mayo de 2024

PRICE WATERHOUSE & CO. S.R.L.

 (Socio)

C.P.C.E.C.A.B.A. 7° 1 F° 17
Dr. Andrés Suarez
Contador Público (UBA)
C.P.C.E.C.A.B.A. T° 245 F° 61



Alberto Romano
Comisión fiscalizadora



Ricardo Yapur
Presidente



INFORME DE REVISIÓN SOBRE ESTADOS FINANCIEROS CONSOLIDADOS CONDENSADOS INTERMEDIOS

A los señores Accionistas, Presidente y Directores de
Insumos Agroquímicos S.A.
Domicilio legal: Avenida Santa Fe 1731 – piso 3 oficina 12 Ciudad Autónoma de Buenos Aires
C.U.I.T. N°:30-70809028-6

Informe sobre los estados financieros consolidados condensados intermedios

Introducción

Hemos revisado los estados financieros consolidados condensados intermedios adjuntos de Insumos Agroquímicos S.A (en adelante “la Sociedad”) que comprenden el estado de situación financiera consolidado al 31 de marzo de 2024, los estados consolidados de resultados y del resultado integral por los períodos de nueve y tres meses finalizados el 31 de marzo de 2024, de cambios en el patrimonio y de flujos de efectivo para el período de nueve meses finalizado el 31 de marzo de 2024 y notas explicativas seleccionadas.

Responsabilidad de la Dirección

El Directorio de la Sociedad es responsable de la preparación y presentación de los estados financieros de acuerdo con las Normas de contabilidad NIIF, adoptadas por la Federación Argentina de Consejos Profesionales de Ciencias Económicas (FACPCE) como normas contables profesionales e incorporadas por la Comisión Nacional de Valores (CNV) a su normativa, tal y como fueron aprobadas por el Consejo de Normas Internacionales de Contabilidad (IASB por sus siglas en inglés) y, por lo tanto, es responsable por la preparación y presentación de los estados financieros consolidados condensados intermedios mencionados en el primer párrafo de acuerdo con la Norma Internacional de Contabilidad 34 “Información Financiera Intermedia” (NIC 34).

Alcance de la revisión

Nuestra responsabilidad es expresar una conclusión sobre estos estados financieros consolidados condensados intermedios basados en la revisión que hemos efectuado, la cual fue realizada de acuerdo con la Norma Internacional de Encargos de Revisión NIER 2410 “Revisión de información financiera intermedia desarrollada por el auditor independiente de la entidad”, adoptada como norma de revisión en Argentina mediante la Resolución Técnica N° 33 de FACPCE tal y como fue aprobada por el Consejo de Normas Internacionales de Auditoría y Aseguramiento (IAASB por sus siglas en inglés). Una revisión de estados financieros consolidados condensados intermedios consiste en realizar indagaciones principalmente al personal responsable de los aspectos financieros y contables y aplicar procedimientos analíticos y otros procedimientos de revisión. Una revisión tiene un alcance sustancialmente menor que una auditoría realizada de acuerdo con Normas Internacionales de Auditoría y, en consecuencia, no nos permite tener la seguridad de identificar todos los asuntos significativos que podrían ser notados en una auditoría. En consecuencia, no expresamos una opinión de auditoría.



Conclusión

Sobre la base de nuestra revisión, nada ha llamado nuestra atención que nos hiciera pensar que los estados financieros consolidados condensados intermedios mencionados en el primer párrafo del presente informe, no están preparados, en todos sus aspectos significativos, de conformidad con la Norma Internacional de Contabilidad 34.

Informe sobre cumplimiento de disposiciones vigentes

En cumplimiento de disposiciones vigentes informamos, respecto de Insumos Agroquímicos S.A., que:

- a) los estados financieros consolidados condensados intermedios de Insumos Agroquímicos S.A. se encuentran asentados en el libro "Inventarios y Balances" y cumplen, en lo que es materia de nuestra competencia, con lo dispuesto en la Ley General de Sociedades y en las resoluciones pertinentes de la Comisión Nacional de Valores;
- b) los estados financieros condensados intermedios separados de Insumos Agroquímicos S.A. surgen de registros contables llevados en sus aspectos formales de conformidad con normas legales;
- c) hemos leído la reseña informativa, sobre la cual, en lo que es materia de nuestra competencia, no tenemos observaciones que formular
- d) al 31 de marzo de 2024 la deuda devengada a favor del Sistema Integrado Previsional Argentino de Insumos Agroquímicos S.A. que surge de los registros contables de la Sociedad ascendía a \$ 16,231,777.31, no siendo exigible a dicha fecha.

Ciudad Autónoma de Buenos Aires, 9 de mayo de 2024.

PRICE WATERHOUSE & CO.S.R.L.

 (Socio)

C.P.C.E.C.A.B.A. T° 1 F° 17
Dr. Andrés Suárez
Contador Público (UBA)
C.P.C.E.C.A.B.A. T° 245 F° 61

INFORME DE LA COMISIÓN FISCALIZADORA

A los Señores Accionistas de
INSUMOS AGROQUÍMICOS S.A.
Avenida Santa Fe 1731 – Piso 3 oficina 12
Ciudad Autónoma de Buenos Aires
CUIT N° 30-70809028-6

De nuestra consideración:

1. De acuerdo con lo requerido por el inciso 5º del artículo 294 de la Ley General de Sociedades, hemos efectuado una revisión de los siguientes documentos de INSUMOS AGROQUÍMICOS S.A. (en adelante la “Sociedad”):
 - a) Estado de resultados integrales separado condensado intermedio correspondiente al período iniciado el 1º de julio de 2023 y finalizado el 31 de marzo de 2024.
 - b) Estado de situación financiera separado condensado intermedio al 31 de marzo de 2024.
 - c) Estado de cambios en el patrimonio separado condensado intermedio correspondiente al período iniciado el 1º de julio de 2023 y finalizado el 31 de marzo de 2024.
 - d) Estado de flujos de efectivo separado condensado intermedio correspondiente al período iniciado el 1º de julio de 2023 y finalizado el 31 de marzo de 2024.
 - e) Notas a los estados financieros separados condensados intermedios.

Los documentos revisados son responsabilidad del Directorio de la Sociedad en ejercicio de sus funciones exclusivas. Nuestra responsabilidad respecto de tales documentos se limita a controlar su legalidad basada en el trabajo mencionado en el párrafo 2.

2. Para realizar nuestra tarea sobre los documentos detallados en los ítems 1.a) a 1.e) precedentes, hemos tenido en cuenta la revisión efectuada por los auditores externos, Price Waterhouse & Co. S.R.L., quienes llevaron a cabo su tarea y emitieron su informe de fecha 9 de mayo de 2024 de conformidad con las Normas Internacionales de Encargos de Revisión NIER N° 2410 “Revisión de información financiera intermedia desarrollada por el auditor independiente de la entidad”, la cual fue adoptada como norma de revisión en la República Argentina por la Federación Argentina de Consejos Profesionales de Ciencias Económicas mediante la Resolución Técnica N° 33 y sus respectivas circulares de adopción. Nuestra tarea se circunscribió a la información significativa contenida en los documentos revisados, a verificar su congruencia con la información sobre las decisiones societarias expuestas en actas y la adecuación de dichas decisiones a la ley y los estatutos, en lo relativo a sus aspectos formales y documentales. No hemos efectuado control de gestión alguno y, por lo tanto, no hemos evaluado los criterios y decisiones empresarias de las diversas áreas de la Sociedad, dado que estas cuestiones son de responsabilidad exclusiva de su Directorio. La tarea realizada por nuestra parte y el informe de los auditores externos antes mencionado, brindan una base razonable para sustentar nuestra conclusión.
3. Sobre la base de nuestra revisión, nada ha llamado nuestra atención que nos hiciera pensar que los estados financieros separados condensados intermedios mencionados en el párrafo 1. de la Sociedad correspondientes al período finalizado el 31 de marzo de 2024 no están presentados, en todos sus aspectos significativos, de conformidad con la Norma Internacional de Contabilidad 34.



Dr. Alberto A. Romano
Abogado
Presidente Comisión Fiscalizadora

4. Informamos, además, en cumplimiento de disposiciones legales vigentes, que:

- a) Los estados financieros mencionados en el párrafo 1. se encuentran asentados en el libro Inventarios y Balances y surgen de registros contables llevados en sus aspectos formales de conformidad con las normas legales.
- b) En ejercicio del control de legalidad que nos compete, hemos aplicado durante el período los restantes procedimientos descriptos en el artículo 294 de la Ley General de Sociedades, que consideramos necesarios de acuerdo con las circunstancias, no teniendo observaciones que formular al respecto.

Ciudad Autónoma de Buenos Aires, 9 de mayo de 2024.



Dr. Alberto A. Romano
Abogado
Presidente Comisión Fiscalizadora