

AMAUTA AGRO S.A.

Estados financieros intermedios condensados por el período de nueve meses finalizado el 31 de marzo de 2024 presentados en forma comparativa

AMAUTA AGRO S.A.

Información legal

Denominación: AMAUTA AGRO S.A.

Domicilio Legal: Carlos Della Paolera 261, Piso 9, Ciudad Autónoma de Buenos Aires, Argentina

Actividad principal: Producción de bienes y compraventa de materias primas y productos agrícolas.

Fecha de inscripción en la Inspección General de Justicia:

- Del estatuto: 2 de mayo de 2008.
- De la última modificación: 9 de abril de 2021.

Fecha de vencimiento del Estatuto: 2 de mayo de 2107.

Número de inscripción en la Inspección General de Justicia: 1.799.387.

Capital: 23.020.000 acciones.

Composición del capital social

Clase de acciones	Suscripto, emitido, integrado e inscripto
Ordinarias, nominativas, no endosables, de valor nominal \$ 1 cada una Clase A y con derecho a un voto por acción	23.020.000
Total	23.020.000

Denominación la sociedad controlante: Futuros y Opciones.Com S.A.

Domicilio legal: Carlos Della Paolera 261, Piso 9, Ciudad Autónoma de Buenos Aires, Argentina.

Actividad principal: Actuar como Agente de Liquidación y Compensación y Agente de Negociación Propio, Agente de Colocación y Distribución Integral de Fondos Comunes de Inversión y la comercialización de granos (corretaje de granos, futuros y opciones, consultoría, logística y servicios financieros).

Participación de la sociedad controlante sobre el capital: 22.184.374 acciones.

Porcentaje de votos de la sociedad controlante sobre el patrimonio: 96,37%



Inicialado a efectos de su identificación
con nuestro informe de fecha 08/05/24
ABELOVICH, POLANO & ASOCIADOS S.R.L.
C.P.C.E.C.A.B.A. Tº 1 Fº 30

AMAUTA AGRO S.A.

Estado de situación financiera intermedio condensado al 31 de marzo de 2024

(Importes expresados en pesos argentinos)

	Notas	<u>31.03.24</u>	<u>30.06.23</u>
ACTIVO			
Activo no corriente			
Propiedades, planta y equipo	6	677.044.210	625.312.868
Activos intangibles	7	32.877.770	31.972.931
Derechos de uso de activos	8	174.145.358	210.594.392
Activo por impuesto diferido	16	3.375.995.863	1.578.060.540
Inversiones en activos financieros	11	-	23.379.317
Total del Activo no corriente		<u>4.260.063.201</u>	<u>2.469.320.048</u>
Activo corriente			
Inventarios	9	11.804.516.889	16.852.832.359
Cuentas por cobrar a clientes y otras cuentas por cobrar	10	17.166.418.437	13.333.811.047
Impuesto a las ganancias a favor		332.257.834	303.949.844
Inversiones en activos financieros	11	2.572.250.100	489.746.059
Efectivo y equivalentes de efectivo	12	332.213.039	665.082.819
Total del Activo corriente		<u>32.207.656.299</u>	<u>31.645.422.128</u>
TOTAL DEL ACTIVO		<u>36.467.719.500</u>	<u>34.114.742.176</u>
PATRIMONIO			
Atribuible a los accionistas de la Sociedad (según estado correspondiente)		195.565.496	961.936.257
TOTAL DEL PATRIMONIO		<u>195.565.496</u>	<u>961.936.257</u>
PASIVO			
Pasivo no corriente			
Remuneraciones y cargas sociales	15	84.919.475	95.158.377
Préstamos	14	-	197.318.123
Pasivos por arrendamientos	8	137.982.293	166.913.701
Total del Pasivo no corriente		<u>222.901.768</u>	<u>459.390.201</u>
Pasivo corriente			
Deudas comerciales y otras deudas	13	24.576.041.790	17.592.223.606
Préstamos	14	10.898.580.367	14.562.801.648
Remuneraciones y cargas sociales	15	513.935.259	484.736.553
Pasivos por arrendamientos	8	60.694.820	53.653.911
Total del Pasivo corriente		<u>36.049.252.236</u>	<u>32.693.415.718</u>
TOTAL DEL PASIVO		<u>36.272.154.004</u>	<u>33.152.805.919</u>
TOTAL DEL PASIVO Y PATRIMONIO		<u>36.467.719.500</u>	<u>34.114.742.176</u>

Las notas que acompañan forman parte integrante de los presentes estados financieros intermedios condensados.

Por Comisión Fiscalizadora



Marcelo Héctor Fuxman
Síndico Titular

Firmado a efectos de su identificación con nuestro
informe de fecha 8 de mayo de 2024
ABELOVICH, POLANO & ASOCIADOS S.R.L.



(Socio)

C.P.C.E. C.A.B.A. T° 1 F° 30
José Daniel Abelovich
Contador Público (U.B.A.)
C.P.C.E. C.A.B.A. T° 102 F° 191

Alejandro G. Elsztain
Presidente

AMAUTA AGRO S.A.


Estado de resultados y otros resultados integrales intermedios condensados por los períodos de nueve y tres meses finalizados al 31 de marzo de 2024 y 2023

(Importes expresados en pesos argentinos)

	Notas	Nueve meses		Tres meses	
		31.03.24	31.03.23	31.03.24	31.03.23
Ingresos por ventas	17	23.833.074.879	28.208.047.677	6.022.216.756	4.272.296.429
Costos de ventas	18	(22.333.414.169)	(27.472.441.954)	(6.025.893.698)	(4.512.811.989)
Resultado bruto		1.499.660.710	735.605.723	(3.676.942)	(240.515.560)
Gastos de comercialización	19	(2.013.150.907)	(2.051.075.832)	(512.876.848)	(441.975.061)
Gastos generales y de administración	19	(639.146.217)	(515.962.965)	(5.688.782)	(179.354.204)
Otros resultados operativos, netos	21	1.943.551.179	215.880.699	14.193.091	12.794.970
Resultado antes de resultados financieros e impuesto a las ganancias		790.914.765	(1.615.552.375)	(508.049.481)	(849.049.855)
Ingresos financieros	22	286.129.533	3.664.305.839	14.664.373.450	1.918.145.325
Costos financieros	22	(3.626.522.926)	(10.230.268.789)	(5.835.707.223)	(5.888.133.446)
Otros resultados financieros	22	(74.433.456)	5.272.020.155	(1.572.024.389)	5.664.314.910
Resultados financieros, netos		(3.414.826.849)	(1.293.942.795)	7.256.641.838	1.694.326.789
Otros ingresos y egresos, netos		22.845.192	33.523.985	8.362.881	30.548.319
Resultado antes de impuesto a las ganancias		(2.601.066.892)	(2.875.971.185)	6.756.955.238	875.825.253
Impuesto a las ganancias	16	1.795.044.170	1.171.566.586	(1.945.077.741)	(1.419.094.271)
Resultado del ejercicio de operaciones continuadas		(806.022.722)	(1.704.404.599)	4.811.877.497	(543.269.018)
Resultado de operaciones discontinuadas	25	43.734.937	13.583.702	-	72.989.701
Resultado del período		(762.287.785)	(1.690.820.897)	4.811.877.497	(470.279.317)
<u>Otros resultados integrales de operaciones discontinuadas</u>					
Diferencia de conversión		326.840.204	(31.114.201)	-	8.108
Total de otros resultados integrales del período de operaciones discontinuadas		326.840.204	(31.114.201)	-	8.108
Resultado y otros resultados integrales del período		(435.447.581)	(1.721.935.098)	4.811.877.497	(470.271.209)

Las notas que acompañan forman parte integrante de los presentes estados financieros intermedios condensados.

Por Comisión Fiscalizadora



Marcelo Héctor Fuxman
Síndico Titular

Firmado a efectos de su identificación con nuestro
informe de fecha 8 de mayo de 2024
ABELOVICH, POLANO & ASOCIADOS S.R.L.



(Socio)

C.P.C.E. C.A.B.A. T° 1 F° 30
José Daniel Abelovich
Contador Público (U.B.A.)
C.P.C.E. C.A.B.A. T° 102 F° 191

Alejandro G. Elsztein
Presidente

AMAUTA AGRO S.A.

Estado de cambios en el patrimonio intermedio condensado por los períodos de nueve meses finalizados al 31 de marzo de 2024 y 2023

(Importes expresados en pesos argentinos)


	Capital Social	Ajuste integral del capital social	Reserva legal	Otras reservas	Reserva por conversión	Resultados no asignados	Total del patrimonio
Saldos al 30 de junio de 2023	23.020.000	1.305.183.996	27.069.697	1.389.375.568	4.082.976	(1.786.795.980)	961.936.257
Resultado del período	-	-	-	-	-	(762.287.785)	(762.287.785)
Otros resultados integrales del período	-	-	-	-	326.840.204	-	326.840.204
Disminución de reserva por conversión (Nota 5)	-	-	-	-	(330.923.180)	-	(330.923.180)
Total de resultados integrales del período	-	-	-	-	(4.082.976)	(762.287.785)	(766.370.761)
Saldos al 31 de marzo de 2024	23.020.000	1.305.183.996	27.069.697	1.389.375.568	-	(2.549.083.765)	195.565.496

	Capital Social	Ajuste integral del capital social	Reserva legal	Otras reservas	Reserva por conversión	Resultados no asignados	Total del patrimonio
Saldos al 30 de junio de 2022	23.020.000	1.305.183.996	-	-	(9.027.137)	1.416.445.224	2.735.622.083
Resultado del período	-	-	-	-	-	(1.690.820.897)	(1.690.820.897)
Otros resultados integrales del período	-	-	-	-	(31.114.201)	-	(31.114.201)
Total de resultados integrales del período	-	-	-	-	(31.114.201)	(1.690.820.897)	(1.721.935.098)
<u>Distribución de resultados acumulados resuelta por Asamblea de accionistas de fecha 30 de septiembre de 2022:</u>							
- Reserva legal	-	-	27.069.697	-	-	(27.069.697)	-
- Otras reservas	-	-	-	1.389.375.568	-	(1.389.375.568)	-
Saldos al 31 de marzo de 2023	23.020.000	1.305.183.996	27.069.697	1.389.375.568	(40.141.338)	(1.690.820.938)	1.013.686.985

Las notas que se acompañan forman parte integrante de los presentes estados financieros intermedios condensados.

Firmado a efectos de su identificación con nuestro
informe de fecha 8 de mayo de 2024
ABELOVICH, POLANO & ASOCIADOS S.R.L.

Por Comisión Fiscalizadora



Marcelo Héctor Fuxman
Síndico Titular



(Socio)

C.P.C.E. C.A.B.A. T° 1 F° 30
José Daniel Abelovich
Contador Público (U.B.A.)
C.P.C.E. C.A.B.A. T° 102 F° 191

Alejandro G. Elsztain
Presidente


AMAUTA AGRO S.A.

Estado de flujo de efectivo intermedio condensado por los períodos de nueve meses finalizados al 31 de marzo de 2024 y 2023 (Importes expresados en pesos argentinos)

	Notas	31.03.24	31.03.23
Actividades operativas:			
Efectivo generado por / (utilizado en) actividades operativas continuadas	12	4.224.154.518	(9.593.294.092)
Efectivo utilizado en actividades operativas discontinuadas	12	(23.372.147)	(288.128.270)
Flujo neto de efectivo generado por / (utilizado en) actividades operativas		4.200.782.371	(9.881.422.362)
Actividades de inversión:			
Adquisición de propiedades, planta y equipo	6	(225.986.850)	(291.623.510)
Adquisición de activos intangibles	7	(30.591.322)	-
Cobros por venta de activos intangibles		-	643.496
Cobros por venta de propiedades, planta y equipo		6.265.367	18.406.350
(Aumento) / Disminución de inversiones en activos financieros		(2.572.250.100)	906.089.770
Venta de participación de asociadas y negocios conjuntos		724.838.362	-
Efectivo (utilizado en) / generado por actividades de inversión continuadas		(2.097.724.543)	633.516.106
Efectivo generado por / (utilizado en) actividades de inversión discontinuadas		63.911.168	(636.357.371)
Flujo neto de efectivo utilizado en las actividades de inversión		(2.033.813.375)	(2.841.265)
Actividades de financiación:			
Incremento de préstamos		497.505.870	11.769.574.128
Cancelación de préstamos		(3.016.344.693)	(4.703.456.658)
Intereses pagados		(50.601.953)	(313.517.626)
Intereses cobrados		44.548.551	10.589.073
Efectivo (utilizado en) / generado por las actividades de financiación continuadas		(2.524.892.225)	6.763.188.917
Efectivo generado por las actividades de financiación discontinuadas		-	464.201.823
Flujo neto de efectivo (utilizado en) / generado por las actividades de financiación		(2.524.892.225)	7.227.390.740
Disminución neta de efectivo y equivalentes de efectivo		(357.923.229)	(2.656.872.887)
Efectivo y equivalentes de efectivo al inicio del período		368.193.619	2.080.671.690
Resultado por diferencia de cambio, por medición a valor razonable y por exposición al cambio en el poder adquisitivo de la moneda del efectivo y equivalentes de efectivo		452.834.638	886.001.753
Desconsolidación	5	(131.124.728)	-
Efectivo y equivalentes de efectivo al cierre del período	12	331.980.300	309.800.556

Las notas que se acompañan forman parte integrante de los presentes estados financieros intermedios condensados.

Por Comisión Fiscalizadora



Marcelo Héctor Fuxman
Síndico Titular

Firmado a efectos de su identificación con nuestro
informe de fecha 8 de mayo de 2024
ABELOVICH, POLANO & ASOCIADOS S.R.L.



(Socio)

C.P.C.E. C.A.B.A. T° 1 F° 30
José Daniel Abelovich
Contador Público (U.B.A.)
C.P.C.E. C.A.B.A. T° 102 F° 191

Alejandro G. Elstain
Presidente

AMAUTA AGRO S.A.

Notas a los estados financieros intermedios condensados

(Importes expresados en pesos argentinos)

1. Información general y del negocio de la sociedad

Amauta Agro S.A. (en adelante "la sociedad") tiene como actividad principal la producción y compraventa de productos y materias primas agrícolas. Su principal accionista es Futuros y Opciones.Com S.A. que posee el 96,37% de sus acciones y que tiene como objetivo actuar como Agente de Liquidación y Compensación y Agente de Negociación Propio, Agente de Colocación y Distribución Integral de Fondos Comunes de Inversión y la comercialización de granos (corretaje de granos, futuros y opciones, consultoría, logística y servicios financieros).

Es una sociedad constituida y domiciliada en la República Argentina. Los presentes estados financieros intermedios condensados han sido aprobados por el Directorio de la Sociedad para su emisión el 8 de mayo de 2024.

2. Resumen de políticas contables significativas

2.1 Bases de preparación

Los presentes estados financieros intermedios condensados han sido preparados de acuerdo con la NIC 34 "Información Financiera Intermedia" y por lo tanto deben ser leídos conjuntamente con los Estados Financieros anuales al 30 de junio de 2023 preparados de acuerdo con las NIIF. Asimismo, estos estados financieros incluyen información adicional requerida por la Ley N° 19.550. Dicha información se incluye en las notas a los presentes estados financieros, tal como lo admiten las NIIF.

Los presentes estados financieros intermedios condensados han sido preparados al sólo efecto de su consolidación con la sociedad controlante Futuros y Opciones.Com S.A. y comprenden los resultados del período de nueve meses iniciado el 1° de julio de 2023 y finalizado el 31 de marzo de 2024. Dada la necesidad de homogeneizar la información financiera de la sociedad con la de su sociedad controlante, la sociedad prepara estados financieros bajo NIIF. Estas normas fueron aprobadas por la RG N° 11/12 de la Inspección General de Justicia (IGJ).

Los presentes estados financieros intermedios condensados correspondientes a los períodos de nueve meses finalizados el 31 de marzo de 2024 y 2023 no han sido auditados. La Gerencia de la sociedad estima que incluyen todos los ajustes necesarios para presentar razonablemente los resultados de cada período. Los resultados de los períodos intermedios no necesariamente reflejan la proporción de los resultados de la sociedad por los ejercicios completos.

La NIC 29 "Información financiera en economías hiperinflacionarias" requiere que los estados financieros de una entidad, cuya moneda funcional sea la de una economía de alta inflación, sean expresados en términos de la unidad de medida corriente a la fecha de cierre del período sobre el que se informa, independientemente de si están basados en el método del costo histórico o en el método del costo corriente. Para ello, en términos generales, se debe computar en las partidas no monetarias la inflación producida desde la fecha de adquisición o desde la fecha de revaluación según corresponda. Dichos requerimientos también comprenden a la información comparativa de los estados financieros.

A los efectos de concluir sobre si una economía es categorizada como de alta inflación en los términos de la NIC 29, la norma detalla una serie de factores a considerar entre los que se incluye la existencia de una tasa acumulada de inflación en tres años que se aproxime o exceda el 100%. La inflación acumulada en tres años se ubica por encima del 100%. Es por esta razón que, de acuerdo con la NIC 29, la economía argentina debe ser considerada como de alta inflación a partir del 1° de julio de 2018.

En relación al índice de inflación a ser utilizado, de acuerdo a la Resolución N° 539/18, el mismo estará determinado en función al Índice de Precios Internos al por Mayor (IPIM) hasta el año 2016, considerando para los meses de noviembre y diciembre de 2015 la variación promedio de los Índices de Precios al Consumidor (IPC) de la Ciudad Autónoma de Buenos Aires, debido a que durante esos dos meses no hubo mediciones de IPIM a nivel nacional. Luego, a partir de enero de 2017, se considerará el Índice de Precios al Consumidor Nacional (IPC Nacional).



Inicialado a efectos de su identificación
con nuestro informe de fecha 08/05/24
ABELOVICH, POLANO & ASOCIADOS S.R.L.
C.P.C.E.C.A.B.A. T° 1 F° 30

AMAUTA AGRO S.A.

La tabla a continuación muestra la evolución de dicho índice entre el último ejercicio anual y el 31 de marzo de 2024 según las estadísticas oficiales (INDEC) siguiendo los lineamientos descriptos en la Resolución 539/18:

Variación de precios	al 31.03.24 (nueve meses acumulado)	al 31.03.24 (doce meses acumulado)
	213%	288%

Como consecuencia de lo mencionado anteriormente, los presentes estados financieros intermedios condensados al 31 de marzo de 2024 y su información comparativa fueron reexpresados de acuerdo con lo establecido en la NIC 29.

2.2 Políticas contables

Las políticas contables adoptadas para estos estados financieros intermedios condensados son consistentes con las utilizadas en la preparación de la información bajo NIIF para el ejercicio anual al 30 de junio de 2023. Las políticas contables más relevantes se describen en la nota 2 de los estados financieros a dicha fecha.

2.3 Estimaciones contables críticas, supuestos y juicios

La preparación de los estados financieros a una fecha determinada requiere que la Gerencia la sociedad realice estimaciones y evaluaciones que afectan el monto de los activos y pasivos registrados y los activos y pasivos contingentes revelados a dicha fecha, como así también, los ingresos y egresos registrados en el período. Los resultados reales futuros pueden diferir de las estimaciones y evaluaciones realizadas a la fecha de preparación de los presentes estados financieros intermedios condensados.

En la nota 4 de los estados financieros anuales al 30 de junio de 2023 se expone información correspondiente a las estimaciones contables críticas, supuestos y juicios a dicha fecha. Desde el 30 de junio de 2023, no ha habido cambios en las estimaciones contables críticas, supuestos y juicios aplicados por la sociedad.

2.4 Información comparativa

Los saldos al 30 de junio de 2023 y 31 de marzo de 2023 que se exponen a efectos comparativos surgen de los estados financieros a dichas fechas reexpresados de acuerdo a la NIC 29. Se han reclasificado ciertas cifras de los mismos para exponerlos sobre bases uniformes. La modificación de la información comparativa no implica cambios en las decisiones tomadas en base a ella.

3. Administración del riesgo financiero y estimaciones del valor razonable

Los presentes estados financieros intermedios condensados no incluyen toda la información y revelaciones de la administración del riesgo financiero, por lo que deben ser leídos en conjunto con los estados financieros anuales al 30 de junio de 2023. No ha habido cambios en la administración o en las políticas de gestión de riesgo aplicadas por la sociedad desde el cierre del ejercicio anual.

Desde el 30 de junio de 2023, no ha habido cambios significativos en las circunstancias comerciales o económicas que afecten el valor razonable de los activos y pasivos financieros la sociedad (ya sea que se encuentren medidos a valor razonable o costo amortizado), ni tampoco transferencias entre las diferentes jerarquías utilizadas para determinar el valor razonable de los instrumentos financieros la sociedad.



Inicialado a efectos de su identificación
con nuestro informe de fecha 08/05/24
ABELOVICH, POLANO & ASOCIADOS S.R.L.
C.P.C.E.C.A.B.A. Tº 1 Fº 30

AMAUTA AGRO S.A.

4. Instrumentos financieros por categoría

Las siguientes tablas muestran los importes contabilizados de los activos y pasivos financieros por categoría de instrumento financiero y una conciliación con la línea expuesta en el estado de situación financiera, según corresponda. Debido a que los rubros "Cuentas por cobrar a clientes y otras cuentas por cobrar" y "Deudas comerciales y otras deudas" contienen tanto instrumentos financieros como activos o pasivos no financieros (tales como anticipos, créditos y deudas impositivas), la conciliación se muestra en las columnas "Activos no financieros" y "Pasivos no financieros". Para mayor información respecto de las jerarquías de valor razonable, referirse a la nota 5 a los estados financieros consolidados al 30 de junio de 2023.

Los activos y pasivos financieros al 31 de marzo de 2024 fueron los siguientes:

	Activos financieros a costo amortizado	Activos financieros a valor razonable con cambios en resultados	Subtotal activos financieros	Activos no financieros	Total
31 de marzo de 2024					
Activos según el estado de situación financiera					
Cuentas por cobrar a clientes y otras cuentas por cobrar (Nota 10)	16.669.504.450	-	16.669.504.450	496.913.987	17.166.418.437
Inversiones en activos financieros (Nota 11)	-	2.572.250.100	2.572.250.100	-	2.572.250.100
Efectivo y equivalentes de efectivo (Nota 12)	6.254.820	325.958.219	332.213.039	-	332.213.039
Total	16.675.759.270	2.898.208.319	19.573.967.589	496.913.987	20.070.881.576
	Pasivos financieros a costo amortizado	Pasivos financieros a valor razonable con cambios en resultados	Subtotal pasivos financieros	Pasivos no financieros	Total
Pasivos según el estado de situación financiera					
Deudas comerciales y otras deudas (Nota 13)	24.511.248.512	-	24.511.248.512	64.793.278	24.576.041.790
Préstamos (Nota 14)	10.898.580.367	-	10.898.580.367	-	10.898.580.367
Total	35.409.828.879	-	35.409.828.879	64.793.278	35.474.622.157

Los activos y pasivos financieros al 30 de junio de 2023 fueron los siguientes:

	Activos financieros a costo amortizado	Activos financieros a valor razonable con cambios en resultados	Subtotal activos financieros	Activos no financieros	Total
30 de junio de 2023					
Activos según el estado de situación financiera					
Cuentas por cobrar a clientes y otras cuentas por cobrar (Nota 10)	12.648.745.246	-	12.648.745.246	685.065.801	13.333.811.047
Inversiones en activos financieros (Nota 11)	23.379.317	489.746.059	513.125.376	-	513.125.376
Efectivo y equivalentes de efectivo (Nota 12)	57.003.444	608.079.375	665.082.819	-	665.082.819
Total	12.729.128.007	1.097.825.434	13.826.953.441	685.065.801	14.512.019.242
	Pasivos financieros a costo amortizado	Pasivos financieros a valor razonable con cambios en resultados	Subtotal pasivos financieros	Pasivos no financieros	Total
Pasivos según el estado de situación financiera					
Deudas comerciales y otras deudas (Nota 13)	17.521.288.260	-	17.521.288.260	70.935.346	17.592.223.606
Préstamos (Nota 14)	14.760.119.771	-	14.760.119.771	-	14.760.119.771
Total	32.281.408.031	-	32.281.408.031	70.935.346	32.352.343.377

Inicialado a efectos de su identificación
con nuestro informe de fecha 08/05/24
ABELOVICH, POLANO & ASOCIADOS S.R.L.
C.P.C.E.C.A.B.A. T° 1 F° 30

AMAUTA AGRO S.A.

5. Información sobre la venta de las subsidiarias – Desconsolidación

Según la NIIF 5, una operación en discontinuación es un componente del negocio de la Sociedad, cuyas operaciones y flujos de efectivo se pueden distinguir claramente del resto de la Sociedad y que:

- representa una línea de negocio principal separada o un área geográfica de operaciones; o
- es parte de un plan único coordinado para disponer de una línea principal de negocios separada o un área geográfica de operaciones.

La clasificación como operación discontinua ocurre en el momento de la disposición o cuando la operación cumple con los criterios para ser clasificada como mantenida para la venta.

Cuando una operación se clasifica como una operación discontinua, se presenta en los estados de resultados separados como si la misma hubiera sido discontinua desde el inicio del ejercicio comparativo y en las notas evolutivas patrimoniales.

Con fecha 7 de diciembre de 2023 la Sociedad vendió el 100% y 2% de la participación que poseía de Amauta Agro Uruguay S.A. y Amauta Agro S.A. (Paraguay) respectivamente a Fyo Holding S.A. El importe de la transacción ascendió a U\$S 1.200.000 por Amauta Agro Uruguay S.A. y a U\$S 1.572 por Amauta Agro S.A. (Paraguay), el saldo por Amauta Uruguay fue cobrado por la Sociedad a la fecha de los presentes estados financieros intermedios condensados y el saldo por Amauta Paraguay queda pendiente de cobro a la fecha de los estados financieros intermedios condensados.

	<u>31.03.24</u>
Activo	
Activos intangibles	7.648.537
Activo por impuesto diferido	15.238.052
Inversiones en activos financieros	445.630.976
Inventarios	437.085.336
Créditos por ventas y otros créditos	440.898.735
Efectivo y equivalentes de efectivo	131.124.728
Impuesto a las ganancias a favor	12.314.518
TOTAL DEL ACTIVO	<u>1.489.940.882</u>
Otras deudas	26.711.264
Deudas comerciales y otras deudas	763.221.106
Remuneraciones y cargas sociales	18.905.082
TOTAL DEL PASIVO	<u>808.837.452</u>
Total Activos netos	<u>681.103.430</u>
Valor de venta	(656.775.568)
Resultado de venta	<u>24.327.862</u>
Reserva por conversión	330.923.180
Total resultado por venta (i)	<u>355.251.042</u>

(i) Ver resultados de las operaciones discontinuadas en nota 25

Inicialado a efectos de su identificación
con nuestro informe de fecha 08/05/24
ABELOVICH, POLANO & ASOCIADOS S.R.L.
C.P.C.E.C.A.B.A. Tº 1 Fº 30

AMAUTA AGRO S.A.

6. Propiedades, planta y equipo

	Rodados	Equipos de computación	Mejoras inmuebles de terceros	Muebles y útiles	Instalaciones	Obras en curso	Total
Ejercicio finalizado el 30 de junio de 2023							
Valor residual al inicio del ejercicio	425.584.968	-	-	320.653	-	-	425.905.621
Altas	159.238.927	-	-	-	-	209.063.250	368.302.177
Bajas	(7.025.002)	-	-	-	-	-	(7.025.002)
Transferencias	-	-	62.865.320	35.917.067	110.280.863	(209.063.250)	-
Depreciación	(147.420.086)	-	(3.143.266)	(2.116.504)	(9.190.072)	-	(161.869.928)
Valor residual al cierre del ejercicio	430.378.807	-	59.722.054	34.121.216	101.090.791	-	625.312.868
Al 30 de junio de 2023							
Costos	970.510.017	14.428.162	107.392.819	37.519.998	110.280.863	-	1.240.131.859
Depreciación acumulada	(540.131.210)	(14.428.162)	(47.670.765)	(3.398.782)	(9.190.072)	-	(614.818.991)
Valor neto contable	430.378.807	-	59.722.054	34.121.216	101.090.791	-	625.312.868
Período finalizado el 31 de marzo de 2024							
Valor residual al inicio del período	430.378.807	-	59.722.054	34.121.216	101.090.791	-	625.312.868
Altas	192.418.229	-	13.106.458	5.704.903	14.757.260	-	225.986.850
Bajas	(2.012.588)	-	-	-	-	-	(2.012.588)
Depreciación (i)	(123.490.595)	-	(11.237.663)	(6.212.965)	(31.301.697)	-	(172.242.920)
Valor residual al cierre del período	497.293.853	-	61.590.849	33.613.154	84.546.354	-	677.044.210
Al 31 de marzo de 2024							
Costos	1.160.915.658	14.428.162	120.499.277	43.224.901	125.038.123	-	1.464.106.121
Depreciación acumulada	(663.621.805)	(14.428.162)	(58.908.428)	(9.611.747)	(40.491.769)	-	(787.061.911)
Valor neto contable	497.293.853	-	61.590.849	33.613.154	84.546.354	-	677.044.210

(i) El cargo por depreciación de propiedades, planta y equipo ha sido imputado dentro de la línea "Depreciación y amortización" al 31 de marzo de 2024 (Nota 19).

No se han registrado cargos de desvalorización por deterioro para ninguno de los períodos / ejercicios presentados.



Inicialado a efectos de su identificación
con nuestro informe de fecha 08/05/24
ABELOVICH, POLANO & ASOCIADOS S.R.L.
C.P.C.E.C.A.B.A. Tº 1 Fº 30

AMAUTA AGRO S.A.

7. Activos intangibles

	Software	Marcas	Total
Ejercicio finalizado el 30 de junio de 2023			
Valor residual al inicio del ejercicio	56.036.175	2.961.005	58.997.180
Altas	1.092.068	1.104.304	2.196.372
Amortizaciones	(29.220.621)	-	(29.220.621)
Valor residual al cierre del ejercicio	27.907.622	4.065.309	31.972.931
Al 30 de junio de 2023			
Costos	124.718.564	4.065.309	128.783.873
Amortización acumulada	(96.810.942)	-	(96.810.942)
Valor neto contable	27.907.622	4.065.309	31.972.931
Período finalizado el 31 de marzo de 2024			
Valor residual al inicio del período	27.907.622	4.065.309	31.972.931
Altas (ii)	30.591.322	3.583.228	34.174.550
Desconsolidación	-	(7.648.537)	(7.648.537)
Amortización (i)	(25.621.174)	-	(25.621.174)
Valor residual al cierre del período	32.877.770	-	32.877.770
Al 31 de marzo de 2024			
Costos	155.309.886	-	155.309.886
Amortización acumulada	(122.432.116)	-	(122.432.116)
Valor neto contable	32.877.770	-	32.877.770

- (i) El cargo por amortización de activos intangibles ha sido imputado dentro de la línea "Depreciación y amortización" al 31 de marzo de 2024 (Nota 19).
- (ii) De las altas corresponden \$30.591.322 a Amauta Agro S.A. y \$3.583.228 a Amauta Agro Uruguay S.A.

No se han registrado cargos de desvalorización por deterioro para ninguno de los períodos / ejercicios presentados.

8. Derechos de uso de activos y pasivos por arrendamientos

La composición de los derechos de uso de activos de la sociedad al 31 de marzo de 2024 y 30 de junio de 2023 es la siguiente:

	31.03.24	30.06.23
Oficinas	174.145.358	210.594.392
Total Derechos de uso de activos	174.145.358	210.594.392

A continuación, se detalla el cargo por amortizaciones de los derechos de uso de activos al 31 de marzo de 2024 y 2023:

	31.03.24	31.03.23
Oficinas	36.449.028	28.886.029
Total Amortizaciones (i)	36.449.028	28.886.029

- (i) El cargo por amortización de derechos de uso de activos ha sido imputado dentro de la línea "Depreciación y amortización" (Nota 19).

La composición de los pasivos por arrendamientos de la sociedad al 31 de marzo de 2024 y 30 de junio de 2023 es la siguiente:

	31.03.24	30.06.23
Pasivos por arrendamientos en moneda extranjera (Nota 24)	198.677.113	220.567.612
Total Pasivos por arrendamientos	198.677.113	220.567.612
No corriente	137.982.293	166.913.701
Corriente	60.694.820	53.653.911
Total	198.677.113	220.567.612



Inicialado a efectos de su identificación
con nuestro informe de fecha 08/05/24
ABELOVICH, POLANO & ASOCIADOS S.R.L.
C.P.C.E.C.A.B.A. T° 1 F° 30

AMAUTA AGRO S.A.

9. Inventarios

	31.03.24	30.06.23
Insumos	11.005.158.493	16.675.079.577
Materias primas	799.358.396	149.881.086
Legumbres	-	27.871.696
Total Inventarios	11.804.516.889	16.852.832.359

10. Cuentas por cobrar a clientes y otras cuentas por cobrar

	31.03.24	30.06.23
Cuentas por cobrar	15.441.832.686	10.980.125.844
Cuentas por cobrar con partes relacionadas (Nota 23)	127.845.470	481.348.055
Valores a depositar	827.885.856	801.678.159
Menos: Provisión para pérdidas crediticias esperadas - cuentas por cobrar a clientes	(24.952.669)	(19.040.892)
Total Cuentas por cobrar a clientes	16.372.611.343	12.244.111.166
Impuesto al valor agregado - saldo a favor	321.940.502	600.165.408
Impuesto sobre los ingresos brutos - saldo a favor	4.544.085	79.757.136
Otros créditos partes relacionadas (Nota 23)	112.509.417	24.884.855
Intereses a cobrar	20.941.983	557.882
Anticipos a proveedores	85.238.472	302.304.233
Anticipos al personal (Nota 23)	933.760	3.114.986
Otros créditos impositivos	170.429.400	5.143.257
Gastos pagados por adelantado	77.269.475	30.988.176
Gastos a recuperar	-	45.485.997
Menos: Provisión para pérdidas crediticias esperadas - otras cuentas por cobrar	-	(2.702.049)
Total Otras cuentas por cobrar	793.807.094	1.089.699.881
Total Cuentas por cobrar a clientes y otras cuentas por cobrar	17.166.418.437	13.333.811.047
Corriente	17.166.418.437	13.333.811.047
Total	17.166.418.437	13.333.811.047

La evolución de la provisión para pérdidas crediticias esperadas es la siguiente:

Cuentas por cobrar clientes:

	31.03.24	30.06.23
Inicio del período / ejercicio	19.040.892	61.199.120
Resultado por exposición a cambios en el poder adquisitivo de la moneda	(25.760.510)	(31.506.017)
Aumento (i)	31.672.287	11.611.856
Recupero	-	(16.042.139)
Utilización	-	(6.221.928)
Cierre del período / ejercicio	24.952.669	19.040.892

Otras cuentas por cobrar:

	31.03.24	30.06.23
Inicio del período / ejercicio	2.702.049	-
Resultado por exposición a cambios en el poder adquisitivo de la moneda	(904.252)	-
Aumento (i)	-	2.702.049
Recupero (Nota 21)	(1.797.797)	-
Cierre del período / ejercicio	-	2.702.049

(i) El cargo por aumento de la provisión para pérdidas crediticias esperadas ha sido imputado dentro de la línea "Pérdidas crediticias esperadas" al 31 de marzo de 2024 (Nota 19).

Los valores contables de las cuentas por cobrar a clientes y otras cuentas por cobrar de la sociedad están expresados en las siguientes monedas:

	31.03.24	30.06.23
Moneda		
Pesos argentinos	1.566.424.782	1.832.956.360
Dólares estadounidenses (Nota 24)	15.599.993.655	11.491.966.738
Pesos uruguayos (Nota 24)	-	3.742.952
Pesos chilenos (Nota 24)	-	4.652.521
Guaraníes (Nota 24)	-	492.476
	17.166.418.437	13.333.811.047

Adicionalmente, la sociedad posee cuentas por cobrar con partes relacionadas. Ninguno de estos créditos está vencido ni ha sido desvalorizado.

Inicialado a efectos de su identificación con nuestro informe de fecha 08/05/24
 ABELOVICH, POLANO & ASOCIADOS S.R.L.
 C.P.C.E.C.A.B.A. Tº 1 Fº 30

AMAUTA AGRO S.A.

11. Inversiones en activos financieros

	31.03.24	30.06.23
Inversiones en acciones de otras sociedades	-	23.379.317
Fondos comunes de inversión	-	489.746.059
Valores negociables	2.572.250.100	-
Total Inversiones en activos financieros	2.572.250.100	513.125.376
No corriente	-	23.379.317
Corriente	2.572.250.100	489.746.059
Total	2.572.250.100	513.125.376

Las inversiones en activos financieros están expresadas en las siguientes monedas:

Moneda	31.03.24	30.06.23
Dólares estadounidenses (Nota 24)	2.572.250.100	513.125.376
	2.572.250.100	513.125.376

12. Información de flujo de efectivo

	31.03.24	30.06.23
Efectivo en caja y bancos	6.254.820	57.003.444
Fondos comunes de inversión	325.958.219	608.079.375
Total Efectivo y equivalentes de efectivo	332.213.039	665.082.819

A continuación, se ofrece una descripción detallada de los flujos de efectivo generados por las operaciones de la sociedad al 31 de marzo de 2024 y 2023:

	31.03.24	31.03.23
Resultado del período	(762.287.785)	(1.690.820.897)
Resultado del período por operaciones discontinuadas	(43.734.937)	(13.583.702)
<i>Ajustes:</i>		
Impuesto a las ganancias (Nota 16)	(1.795.044.170)	(1.171.566.586)
Cargo / (Recupero) provisión para pérdidas crediticias esperadas, neto	29.851.782	(8.768.989)
Resultados por operaciones de cobertura (Nota 21)	(1.781.244.341)	(13.333.422)
Depreciación y amortización (Nota 19)	234.313.122	159.876.687
Resultado por venta de propiedades, planta y equipo	(4.252.779)	(16.825.008)
Intereses devengados	165.609.204	119.133.535
Diferencias de cambio, netas	9.791.456.298	9.257.715.305
Resultado por exposición al cambio en el poder adquisitivo de la moneda (RECPAM)	(11.440.668.778)	(933.417.033)
Cambios en el valor razonable de activos financieros con cambios en resultados	(4.082.976)	(30.665.790)
Cambios en activos y pasivos operativos:		
Disminución / (Aumento) de inventarios	3.925.562.764	(14.826.749.124)
Disminución en cuentas a cobrar a clientes y otras cuentas por cobrar	5.635.260.266	3.724.207.961
Aumento en impuesto a las ganancias	(28.308.029)	(228.912.095)
Impuesto a las ganancias pagado	-	(353.016.276)
Aumento / (disminución) en deudas comerciales y otras deudas	294.076.049	(3.497.878.145)
Aumento / (disminución) en remuneraciones y cargas sociales	29.539.321	(46.419.847)
Disminución en pasivos por arrendamientos	(21.890.493)	(22.270.666)
Efectivo generado por / (utilizado en) actividades operativas continuadas	4.224.154.518	(9.593.294.092)
Efectivo utilizado en actividades operativas discontinuadas	(23.372.147)	(288.128.270)
Flujo neto de efectivo neto generado por / (utilizado en) actividades operativas	4.200.782.371	(9.881.422.362)



Inicialado a efectos de su identificación
con nuestro informe de fecha 08/05/24
ABELOVICH, POLANO & ASOCIADOS S.R.L.
C.P.C.E.C.A.B.A. T° 1 F° 30

AMAUTA AGRO S.A.

El rubro efectivo y equivalentes de efectivo está expresado en las siguientes monedas:

Moneda	31.03.24	30.06.23
Pesos argentinos	326.726.008	610.831.826
Dólares estadounidenses (Nota 24)	5.487.031	53.388.687
Pesos uruguayos (Nota 24)	-	789.627
Pesos chilenos (Nota 24)	-	21.421
Guaraníes (Nota 24)	-	51.258
	332.213.039	665.082.819

A continuación, se presenta una conciliación con los estados de flujo de efectivo intermedios condensados por los períodos finalizados al 31 de marzo de 2024 y 2023:

	31.03.24	31.03.23
Efectivo y equivalentes de efectivo	332.213.039	309.800.556
Adelantos en cuenta corriente (Nota 14)	(232.739)	-
Total Efectivo y equivalentes de efectivo	331.980.300	309.800.556

13. Deudas comerciales y otras deudas

	31.03.24	30.06.23
Proveedores	9.144.976.005	2.106.425.109
Provisión para gastos	86.601.508	87.220.060
Anticipos de clientes	840.345.176	842.906.992
Partes relacionadas (Nota 23)	14.361.361.532	14.451.589.616
Total Deudas comerciales	24.433.284.221	17.488.141.777
Impuesto sobre los ingresos brutos a pagar	40.092.215	17.274.867
Otros impuestos a pagar	4.163.720	29.167.175
Acreedores varios	-	106.684
Otras deudas partes relacionadas (Nota 23)	77.964.291	33.039.799
Retenciones a ingresar	20.537.343	24.493.304
Total Otras deudas	142.757.569	104.081.829
Total Deudas comerciales y otras deudas	24.576.041.790	17.592.223.606
Corriente	24.576.041.790	17.592.223.606
Total	24.576.041.790	17.592.223.606

Los valores contables de las deudas comerciales y otras deudas de la sociedad están expresados en las siguientes monedas:

Moneda	31.03.24	30.06.23
Pesos argentinos	1.127.053.450	1.327.261.596
Dólares estadounidenses (Nota 24)	23.448.988.340	16.262.471.446
Pesos uruguayos (Nota 24)	-	1.611.742
Pesos chilenos (Nota 24)	-	854.133
Guaraníes (Nota 24)	-	24.689
	24.576.041.790	17.592.223.606



Inicialado a efectos de su identificación
con nuestro informe de fecha 08/05/24
ABELOVICH, POLANO & ASOCIADOS S.R.L.
C.P.C.E.C.A.B.A. Tº 1 Fº 30

AMAUTA AGRO S.A.

14. Préstamos

	Garantizado /			Tasa efectiva de interés	Valor nominal	Valor de libros	
	No garantizado	Moneda	Fijo / Variable			31.03.24	30.06.23
Adelantos en cuenta corriente (i)	No	ARG	Fija	-	-	232.739	296.889.200
Mutuo FYO - AMAUTA AGRO S.A.	No	USD	Fija	1,00%	4.090.959	3.510.042.743	3.266.416.519
Mutuo FYO - AMAUTA AGRO S.A.	No	USD	Fija	0,50% (ii)	131.507	112.833.038	103.987.341
Mutuo FYO - AMAUTA AGRO S.A.	No	USD	Fija	0,50%	643.027	551.717.136	483.144.429
Mutuo FYO ACOPIO S.A.- AMAUTA AGRO S.A.	No	USD	Fija	0,50%	5.621.817	4.823.519.342	4.344.804.441
Pagarés	No	USD	Fija	0,50%	-	-	401.274.361
Pagarés	No	USD	Fija	1,00%	1.249.824	1.071.619.715	1.138.929.907
Pagarés	No	USD	Fija	2,75%	-	-	396.168.227
Pagarés	No	USD	Fija	0,00%	500.000	428.708.350	2.448.371.789
Pagarés	No	USD	Fija	2,25%	249.522	213.944.152	197.318.123
Pagarés	No	USD	Fija	2,00%	-	-	1.037.010.674
Pagarés	No	USD	Fija	2,50%	-	-	397.636.476
Cheques descontados	No	ARG	Fija	Variable	-	185.963.152	248.168.284
Total Préstamos						10.898.580.367	14.760.119.771

(i) Al 31 de marzo, se utilizaron adelantos en cuenta corriente de distintas instituciones financieras locales que devengan intereses a una tasa del 81% en el Banco Galicia y del 180% en el Banco Santander.

Al 30 de junio de 2023 se utilizaron adelantos en cuenta corriente de distintas instituciones financieras locales que devengaron intereses a una tasa de interés del 81,50%.

(ii) Hasta el 31 de diciembre de 2023 devengó un interés de 3,25%, a partir del 1° de enero 2024, se modificó la tasa a 0,50%.

Los valores contables de los préstamos de la sociedad están expresados en las siguientes monedas:

Moneda	31.03.24	30.06.23
Pesos argentinos	186.195.891	545.057.484
Dólares estadounidenses (Nota 24)	10.712.384.476	14.215.062.287
Total	10.898.580.367	14.760.119.771
No corriente	-	197.318.123
Corriente	10.898.580.367	14.562.801.648
Total	10.898.580.367	14.760.119.771

15. Remuneraciones y cargas sociales

	31.03.24	30.06.23
Seguridad social a pagar	33.717.732	50.128.547
Provisión para vacaciones	28.187.044	28.106.265
Provisión para gratificaciones	509.435.165	501.029.420
Provisión para sueldo anual complementario	27.514.793	630.698
Total Remuneraciones y cargas sociales	598.854.734	579.894.930
No corriente	84.919.475	95.158.377
Corriente	513.935.259	484.736.553
Total	598.854.734	579.894.930

Los valores contables de las remuneraciones y cargas sociales de la sociedad están expresados en las siguientes monedas:

Moneda	31.03.24	30.06.23
Pesos argentinos	598.854.734	569.315.410
Pesos uruguayos (Nota 24)	-	10.579.520
Total	598.854.734	579.894.930



Inicialado a efectos de su identificación
con nuestro informe de fecha 08/05/24
ABELOVICH, POLANO & ASOCIADOS S.R.L.
C.P.C.E.C.A.B.A. T° 1 F° 30

AMAUTA AGRO S.A.

16. Impuesto diferido e impuesto a las ganancias

El detalle del cargo para el impuesto a las ganancias de la sociedad es el siguiente:

	31.03.24	31.03.23
Impuesto a las ganancias corriente	-	67.761.347
Impuesto diferido – Beneficio	1.795.044.170	1.103.805.239
Impuesto a las ganancias – Beneficio	1.795.044.170	1.171.566.586

La evolución del impuesto a las ganancias diferido es la siguiente:

	31.03.24	30.06.23
Inicio del período / ejercicio	1.578.060.540	90.928.061
Impuesto diferido	1.795.044.170	1.487.132.479
Desconsolidación	2.891.153	-
Cierre del período / ejercicio	3.375.995.863	1.578.060.540

A continuación, se presenta una conciliación entre el impuesto a las ganancias cargado a resultados y el que resultaría de aplicar la tasa del impuesto vigente en los respectivos países sobre el resultado antes de impuestos, por los períodos de nueve meses finalizados el 31 de marzo de 2024 y 2023:

	31.03.24	31.03.23
Resultado del período a la tasa del impuesto	910.373.412	1.001.835.619
<u>Diferencias permanentes:</u>		
Resultado por exposición al cambio en el poder adquisitivo de la moneda (RECPAM)	2.024.556.773	(182.514.179)
Resultados no imponibles, gastos no deducibles y otros	(1.139.886.015)	352.245.146
Impuesto a las ganancias – Beneficio	1.795.044.170	1.171.566.586

17. Ingresos

	31.03.24	31.03.23
Ingresos por venta de fertilizantes e insumos	20.466.697.155	21.140.642.896
Ingresos por venta de granos	3.366.377.724	7.067.404.781
Total Ingresos	23.833.074.879	28.208.047.677

18. Costos

	31.03.24	31.03.23
Existencia inicial (Nota 9)	16.852.832.359	3.296.696.729
Compras	15.479.559.567	39.090.934.124
Gastos (Nota 19)	2.928.291.846	3.235.805.707
Desconsolidación	(1.122.752.714)	-
Existencia final (Nota 9)	(11.804.516.889)	(18.150.994.606)
Total Costos	22.333.414.169	27.472.441.954



Inicialado a efectos de su identificación
con nuestro informe de fecha 08/05/24
ABELOVICH, POLANO & ASOCIADOS S.R.L.
C.P.C.E.C.A.B.A. Tº 1 Fº 30

AMAUTA AGRO S.A.

19. Gastos por naturaleza

Para el período finalizado el 31 de marzo de 2024:

	Gastos de insumos y granos	Gastos de comercialización	Gastos generales y de administración	Total
Sueldos y seguridad social (Nota 20)	1.245.266.916	187.105.571	322.319.591	1.754.692.078
Comisiones intermediación	1.000.224.028	-	-	1.000.224.028
Impuesto a los ingresos brutos	-	908.297.383	-	908.297.383
Gastos por arrendamiento	420.384.974	-	14.406.604	434.791.578
Fletes	-	333.282.025	-	333.282.025
Depreciación y amortización (Notas 6, 7 y 8)	25.621.174	146.377.194	62.314.754	234.313.122
Honorarios y Servicios contratados	104.346.793	3.296.100	80.306.900	187.949.793
Movilidad y representación	-	161.191.153	1.523.456	162.714.609
Publicidad y congresos	-	141.647.786	-	141.647.786
Seguros	110.271.009	8.601.093	3.681.619	122.553.721
Otros impuestos, tasas y contribuciones	7.270.399	69.862.481	13.319.266	90.452.146
Costos del personal	14.906.553	16.023.969	53.508.989	84.439.511
Comisiones y gastos bancarios	-	164.507	76.278.647	76.443.154
Pérdidas crediticias esperadas (Nota 10)	-	31.672.287	-	31.672.287
Comunicaciones	-	4.500.844	5.908.378	10.409.222
Mantenimiento y reparaciones	-	-	5.443.142	5.443.142
Gastos varios	-	1.128.514	134.871	1.263.385
Total Gastos por naturaleza	2.928.291.846	2.013.150.907	639.146.217	5.580.588.970

Para el período finalizado el 31 de marzo de 2023:

	Gastos de insumos y granos	Gastos de comercialización	Gastos generales y de administración	Total
Sueldos y seguridad social (Nota 20)	1.166.499.069	147.763.388	263.843.924	1.578.106.381
Comisiones intermediación	1.439.206.022	-	-	1.439.206.022
Impuesto a los ingresos brutos	-	874.308.885	-	874.308.885
Gastos por arrendamiento	437.907.477	-	23.490.355	461.397.832
Fletes	-	387.811.987	-	387.811.987
Depreciación y amortización (Notas 6, 7 y 8)	21.869.963	125.730.392	12.276.332	159.876.687
Honorarios y Servicios contratados	70.656.053	5.072.296	77.844.434	153.572.783
Movilidad y representación	-	208.362.783	2.713.625	211.076.408
Publicidad y congresos	-	162.730.267	-	162.730.267
Seguros	68.561.552	8.404.196	6.213.895	83.179.643
Otros impuestos, tasas y contribuciones	9.118.806	72.800.077	8.166.292	90.085.175
Costos del personal	21.986.765	10.563.548	54.731.308	87.281.621
Comisiones y gastos bancarios	-	32.102.949	58.252.799	90.355.748
Pérdidas crediticias esperadas	-	7.273.150	-	7.273.150
Comunicaciones	-	4.461.243	2.218.821	6.680.064
Mantenimiento y reparaciones	-	-	5.589.500	5.589.500
Gastos varios	-	3.621.681	621.680	4.243.361
Gastos de computación	-	68.990	-	68.990
Total Gastos por naturaleza	3.235.805.707	2.051.075.832	515.962.965	5.802.844.504

20. Costos del personal

	31.03.24	31.03.23
Remuneraciones	882.985.497	749.369.319
Seguridad Social	326.473.357	299.561.406
Gratificaciones	468.514.641	472.334.402
Vacaciones	76.718.583	56.841.254
Total Costos del personal (Nota 19)	1.754.692.078	1.578.106.381
Cantidad de empleados	43	47



Inicialado a efectos de su identificación
con nuestro informe de fecha 08/05/24
ABELOVICH, POLANO & ASOCIADOS S.R.L.
C.P.C.E.C.A.B.A. Tº 1 Fº 30

AMAUTA AGRO S.A.

21. Otros resultados operativos, netos

	31.03.24	31.03.23
Intereses y otros ingresos ganados por activos operativos	160.509.041	186.505.138
Resultado por operaciones de cobertura	1.781.244.341	13.333.422
Recupero provisión para pérdidas crediticias esperadas (Nota 10)	1.797.797	16.042.139
Total Otros resultados operativos, netos	1.943.551.179	215.880.699

22. Resultados financieros, netos

	31.03.24	31.03.23
Ingresos financieros:		
- Diferencias de cambio	224.665.712	3.648.907.712
- Intereses ganados	61.463.821	15.398.127
Ingresos financieros	286.129.533	3.664.305.839
Costos financieros:		
- Diferencias de cambio	(3.231.154.957)	(9.611.911.049)
- Intereses perdidos	(274.697.343)	(384.877.983)
- Otros costos financieros	(120.670.626)	(233.479.757)
Costos financieros	(3.626.522.926)	(10.230.268.789)
Otros resultados financieros:		
- Ganancia por valuación a valor razonable de instrumentos financieros con cambios en resultados	2.905.896.697	444.859.666
- Resultado por exposición al cambio en el poder adquisitivo de la moneda (RECPAM)	(2.980.330.153)	4.827.160.489
Otros resultados financieros	(74.433.456)	5.272.020.155
Total Resultados financieros, netos	(3.414.826.849)	(1.293.942.795)

23. Transacciones y saldos con partes relacionadas

El siguiente es un resumen de los saldos con partes relacionadas al 31 de marzo de 2024 y 30 de junio de 2023:

Rubro	31.03.24	30.06.23
Cuentas por cobrar a clientes y otras cuentas por cobrar (Nota 10)	241.288.647	509.347.896
Deudas comerciales y otras deudas (Nota 13)	(14.439.325.823)	(14.484.629.415)
Préstamos (Nota 14)	(8.998.112.259)	(8.198.352.730)
Total	(23.196.149.435)	(22.173.634.249)

Sociedad relacionada	31.03.24	30.06.23	Descripción de la transacción
Futuros y Opciones.Com S.A.	(13.248.444.795)	(14.363.584.349)	Deudas comerciales y otras deudas
	(4.174.592.917)	(3.853.548.289)	Préstamos
Total controlante	(17.423.037.712)	(18.217.132.638)	
Cresud S.A.C.I.F. y A.	(2.965.966)	(6.930.435)	Deudas comerciales y otras deudas
Total controlante directa de Futuros y Opciones.Com S.A.	(2.965.966)	(6.930.435)	
FyO Acopio S.A.	(598.595.043)	(33.930.021)	Deudas comerciales y otras deudas
	68.700.320	90.369.533	Cuentas por cobrar a clientes y otras cuentas por cobrar
	(4.823.519.342)	(4.344.804.441)	Préstamos
Agrofy S.A.U.	(7.623.000)	(4.935.001)	Deudas comerciales y otras deudas
Viterra Acopio S.A. (continuadora por cambio de denominación social de Sucesión de Antonio Moreno S.A.C.A.I.F. e I.)	111.160.641	24.884.852	Cuentas por cobrar a clientes y otras cuentas por cobrar
	(112.589.885)	(67.706.067)	Deudas comerciales y otras deudas
Lartirigoyen y Cía. S.A.	(466.287.789)	(3.295.261)	Deudas comerciales y otras deudas
	31.071.536	390.978.525	Cuentas por cobrar a clientes y otras cuentas por cobrar
Anticipos al personal	933.760	3.114.986	Cuentas por cobrar a clientes y otras cuentas por cobrar
IRSA Inversiones y Representaciones S.A.	(1.891.512)	(4.248.281)	Deudas comerciales y otras deudas
Amauta Agro Uruguay S.A.	28.073.614	-	Cuentas por cobrar a clientes y otras cuentas por cobrar
FYO Holding S.A.	1.348.776	-	Cuentas por cobrar y otras cuentas por cobrar
	(927.833)	-	Deudas comerciales y otras deudas
Total Otras partes relacionadas	(5.770.145.757)	(3.949.571.176)	
Total	(23.196.149.435)	(22.173.634.249)	



Inicialado a efectos de su identificación con nuestro informe de fecha 08/05/24
 ABELOVICH, POLANO & ASOCIADOS S.R.L.
 C.P.C.E.C.A.B.A. Tº 1 Fº 30

AMAUTA AGRO S.A.

El siguiente es un resumen de las transacciones con partes relacionadas por los períodos de nueve meses finalizados el 31 de marzo de 2024 y 2023:

Sociedad relacionada	31.03.24	31.03.23	Descripción de la transacción
Futuros y Opciones.Com S.A.	(27.092.696.653)	(5.350.163.123)	Intereses / Diferencia de cambio
	-	(83.378.895)	Operaciones discontinuadas
Total controlante	(27.092.696.653)	(5.433.542.018)	
Cresud S.A.C.I.F. y A.	7.139.618	128.619.854	Ventas / Ingresos
	-	(179.240.894)	Compras / Gastos
	(25.461.239)	(35.454.296)	Servicios
Total controlante directa de Futuros y Opciones.Com S.A.	(18.321.621)	(86.075.336)	
FyO Acopio S.A.	3.567.944.659	-	Ventas / Ingresos
	(10.333.530)	(22.310.289)	Compras / Gastos
	(6.766.257.822)	(750.708.436)	Intereses / Diferencia de cambio
Agrofy S.A.U.	-	728.854	Ventas / Ingresos
	(4.241.032)	(3.061.866)	Compras / Gastos
	-	(8.149)	Intereses / Diferencia de cambio
Viterra Acopio S.A. (continuadora por cambio de denominación social de Sucesión de Antonio Moreno S.A.C.A.I.F. e I.)	-	49.065.720	Ventas / Ingresos
	(172.976.228)	-	Compras / Gastos
	(190.003.275)	3.469.851	Intereses / Diferencia de cambio
Lartirigoyen y Cía. S.A.	22.048.754	-	Ventas / Ingresos
	(234.651.754)	(754.677.452)	Compras / Gastos
	(615.647.790)	392.719.887	Intereses / Diferencia de cambio
Anticipos al personal	1.366.512	-	Intereses / Diferencia de cambio
AMAUTA AGRO Uruguay S.A.	37.295.959	-	Intereses / Diferencia de cambio
	-	381.150.782	Operaciones discontinuadas
FYO Holding S.A.	(979.342.740)	9.291.097	Intereses / Diferencia de cambio
	355.251.042	-	Venta sociedades del exterior
	(798.623.115)	-	Ventas / Ingresos
Amauta Agro Paraguay S.A.	(98.188)	-	Intereses / Diferencia de cambio
	-	(728.160)	Operaciones discontinuadas
Total Otras partes relacionadas	(5.788.268.548)	(695.068.161)	
Total	(32.899.286.822)	(6.214.685.515)	



Inicialado a efectos de su identificación
con nuestro informe de fecha 08/05/24
ABELOVICH, POLANO & ASOCIADOS S.R.L.
C.P.C.E.C.A.B.A. T° 1 F° 30

AMAUTA AGRO S.A.

24. Activos y pasivos en moneda extranjera

Los valores contables de los activos y pasivos en moneda extranjera son los siguientes:

Instrumento / Moneda (1)	Monto (2)	T.C.	Total al 31.03.24	Total al 30.06.23
Activo				
<u>Efectivo y equivalentes de efectivo</u>				
Dólares estadounidenses	6.418	855,000 (3)	5.487.031	53.388.687
Pesos uruguayos	-	-	-	789.627
Pesos chilenos	-	-	-	21.421
Guaraníes	-	-	-	51.258
Total Efectivo y equivalentes de efectivo			5.487.031	54.250.993
<u>Cuentas por cobrar a clientes y otras cuentas por cobrar</u>				
Dólares estadounidenses	18.044.841	855,000 (3)	15.428.339.088	11.076.103.358
Pesos uruguayos	-	-	-	3.742.952
Pesos chilenos	-	-	-	4.652.521
Guaraníes	-	-	-	492.476
<u>Cuentas por cobrar a clientes y otras cuentas por cobrar partes relacionadas</u>				
Dólares estadounidenses	200.064	858,000 (5)	171.654.567	415.863.380
Total Cuentas por cobrar a clientes y otras cuentas por cobrar			15.599.993.655	11.500.854.687
<u>Activo por impuesto diferido</u>				
Pesos chilenos	-	-	-	25.248.092
Total Activo por impuesto diferido			-	25.248.092
<u>Inversiones en activos financieros</u>				
Dólares estadounidenses	3.000.000	857,417 (6)	2.572.250.100	513.125.376
Total Inversiones en activos financieros			2.572.250.100	513.125.376
Total Activo			18.177.730.786	12.093.479.148
Pasivo				
<u>Deudas comerciales y otras deudas</u>				
Dólares estadounidenses	10.594.015	858,000 (4)	9.089.664.941	1.817.812.265
Pesos uruguayos	-	-	-	1.611.742
Pesos chilenos	-	-	-	854.133
Guaraníes	-	-	-	24.689
<u>Deudas comerciales y otras deudas partes relacionadas</u>				
Dólares estadounidenses	16.735.808	858,000 (5)	14.359.323.399	14.444.659.181
Total Deudas comerciales y otras deudas			23.448.988.340	16.264.962.010
<u>Préstamos</u>				
Dólares estadounidenses	10.487.310	858,000 (4)	8.998.112.259	8.198.352.730
Dólares estadounidenses	-	-	-	1.677.595.198
Dólares estadounidenses	1.999.346	857,417 (6)	1.714.272.217	4.339.114.359
Total Préstamos			10.712.384.476	14.215.062.287
<u>Remuneraciones y cargas sociales</u>				
Pesos uruguayos	-	-	-	10.579.520
Total Remuneraciones y cargas sociales			-	10.579.520
<u>Pasivos por arrendamientos</u>				
Dólares estadounidenses	231.558	858,000 (4)	198.677.113	220.567.612
Total Pasivos por arrendamientos			198.677.113	220.567.612
Total Pasivo			34.360.049.929	30.711.171.429

(1) Se considera moneda extranjera a aquella que difiere de la moneda funcional adoptada por la Sociedad al cierre del período / ejercicio

(2) Expresado en moneda extranjera

(3) Tipo de cambio oficial Banco Nación comprador vigente al 31.03.2024

(4) Tipo de cambio oficial Banco Nación vendedor vigente al 31.03.2024

(5) Tipo de cambio vendedor vigente al 31.03.2024 según BNA utilizado para la valuación de saldos con partes relacionadas de acuerdo a las disposiciones del grupo económico

(6) Tipo de cambio vigente al 31.03.2024 según Banco Central de la República Argentina – Comunicación "A" 3500



Inicialado a efectos de su identificación
con nuestro informe de fecha 08/05/24
ABELOVICH, POLANO & ASOCIADOS S.R.L.
C.P.C.E.C.A.B.A. Tº 1 Fº 30

AMAUTA AGRO S.A.

25. Resultado de operaciones discontinuadas

Los resultados de las operaciones discontinuas incluyen las operaciones de Amauta Agro Uruguay S.A. y Amauta Agro S.A. (Paraguay) las cuales fueron desconsolidadas en el presente período (ver Nota 5) y se han reclasificados los resultados de los ejercicios comparativos.

	31.03.2024	31.03.2023
Ingresos por ventas	800.540.114	1.196.013.461
Costos de ventas	(713.905.838)	(1.008.479.549)
Resultado bruto	86.634.276	187.533.912
Gastos de comercialización	(131.606.161)	(161.793.912)
Gastos generales y de administración	(27.670.478)	(40.137.362)
Resultado antes de resultados financieros e impuesto a las ganancias	(72.642.363)	(14.397.362)
Ingresos financieros	1.810	23.803.653
Costos financieros	(24.404.028)	(5.732.445)
Otros resultados financieros	9.467.321	1.719.769
Resultados financieros, netos	(14.934.897)	19.790.977
Otros ingresos y egresos, netos	486.871.117	230.592
Resultado antes de Impuesto a las Ganancias	399.293.857	5.624.207
Impuesto a las Ganancias	(307.878)	7.959.495
Resultado del ejercicio de operaciones que se discontinúan	398.985.979	13.583.702
Resultado por pérdida de control (Nota 5)	(355.251.042)	-
Resultado del ejercicio de operaciones discontinuadas	43.734.937	13.583.702

26. Capital de trabajo negativo

Al cierre del presente período, la sociedad presenta un déficit de capital de trabajo de \$ 3.841.595.937.

El Directorio monitorea en forma permanente la evolución de la situación financiera.

27. Contexto económico

La Sociedad operó en un contexto económico caracterizado por fuertes fluctuaciones en sus principales variables. A continuación, se detallan los aspectos más relevantes:

- Actividad Económica: Al cierre del año 2023, el país experimentó una caída del 1,6% en su actividad económica, según datos del INDEC, tendencia que se mantuvo durante el primer trimestre del calendario 2024.
- Inflación: Entre el 1 de abril de 2023 y el 31 de marzo de 2024, la inflación acumulada alcanzó el 288% (medida por el IPC).
- Tipo de Cambio: En ese mismo período, de acuerdo al tipo de cambio oficial, el peso argentino se depreció nominalmente frente al dólar estadounidense, pasando de ARS 208,61 a ARS 855 por cada dólar al cierre del periodo. De igual forma se comportó el dólar MEP, pasando de ARS 397,34 a ARS 1017,50.
- Superávit Fiscal: Durante el primer trimestre de 2024, Argentina logró superávit fiscal, como resultado del fuerte ajuste aplicado por el gobierno para ordenar las cuentas del sector público y bajar la inflación.
- Restricciones Cambiarias: La autoridad monetaria mantuvo las restricciones cambiarias establecidas en años anteriores durante todo el 2023 y el primer trimestre del 2024. A pesar de estas restricciones, la compañía logró cumplir con todos los vencimientos financieros y contractuales.

El 10 de diciembre de 2023, asumió un nuevo gobierno en Argentina con la intención de llevar a cabo una amplia reforma legal y regulatoria.

Entre las primeras medidas adoptadas por este gobierno se encuentra un Decreto de Necesidad y Urgencia (DNU) que modifica diversas leyes.

Inicialado a efectos de su identificación
con nuestro informe de fecha 08/05/24
ABELOVICH, POLANO & ASOCIADOS S.R.L.
C.P.C.E.C.A.B.A. Tº 1 Fº 30

AMAUTA AGRO S.A.

Estas reformas afectan áreas como el mercado laboral, el código aduanero y el estatus de las empresas públicas.

Aunque el DNU fue rechazado por la Cámara de Senadores del Congreso de la Nación, sus disposiciones están parcialmente vigentes desde el 29 de diciembre de 2023 debido a acciones judiciales que suspendieron ciertas modificaciones.

Las reformas propuestas por el nuevo gobierno están en proceso de discusión legislativa, y no es posible prever en este momento su evolución ni las nuevas medidas que podrían anunciarse.

La situación normativa y reglamentaria al 31 de marzo de 2024 no difiere sustancialmente de la mencionada anteriormente y los estados financieros de la Sociedad deben ser leídos a la luz de estas circunstancias.

28. Hechos subsecuentes

Con posterioridad al cierre del período y hasta la emisión de los presentes estados financieros intermedios condensados, no han ocurrido hechos relevantes que puedan afectar significativamente la situación patrimonial y financiera ni los resultados de la sociedad a la fecha de cierre del presente período.



Inicialado a efectos de su identificación
con nuestro informe de fecha 08/05/24
ABELOVICH, POLANO & ASOCIADOS S.R.L.
C.P.C.E.C.A.B.A. Tº 1 Fº 30

Informe de Revisión del Auditor Independiente sobre Estados Financieros Intermedios Condensados

A los señores Accionistas, Presidente y Directores de

AMAUTA AGRO S.A.

C.U.I.T. N°: 30-71063939-2

Domicilio legal: Carlos Della Paolera 261, Piso 9

Ciudad Autónoma de Buenos Aires

Informe sobre los estados financieros de períodos intermedios

Hemos revisado los estados financieros intermedios condensados adjuntos de AMAUTA AGRO S.A. (en adelante “la Sociedad”) que comprenden el estado de situación financiera intermedio condensado al 31 de marzo de 2024, los estados de resultados integrales, por los periodos de nueve y tres meses finalizados el 31 de marzo de 2024 y los estados de cambios en el patrimonio y de flujos de efectivo por el período de nueve meses finalizado en dicha fecha y notas explicativas seleccionadas.

Responsabilidades de la Dirección de la Sociedad en relación con los estados financieros intermedios

La Dirección de la Sociedad ha optado y es responsable de la preparación y presentación de los estados financieros adjuntos correspondientes al período intermedio mencionado precedentemente de conformidad con las Normas Internacionales de Información Financiera (NIIF), adoptadas por la Federación Argentina de Consejos Profesionales de Ciencias Económicas (en adelante “FACPCE”) y por el Consejo Profesional de Ciencias Económicas de la Ciudad Autónoma de Buenos Aires tal y como fueron aprobadas por el Consejo de Normas Internacionales de Contabilidad y, por lo tanto, es responsable por la preparación y presentación de los estados financieros intermedios condensados adjuntos de acuerdo con la Norma Internacional de Contabilidad 34, “Información Financiera Intermedia”, (en adelante “NIC 34”).

Responsabilidades de los auditores

Nuestra responsabilidad consiste en emitir una conclusión sobre los estados financieros adjuntos basada en nuestra revisión. Hemos llevado a cabo nuestra revisión de conformidad con las normas de revisión de estados financieros de periodos intermedios establecidas en el capítulo IV de la Resolución Técnica N° 37 de la FACPCE. Dichas normas exigen que cumplamos los requerimientos de ética.

Una revisión de los estados financieros de periodos intermedios consiste en realizar indagaciones, principalmente a las personas responsables de los temas financieros y contables, y aplicar procedimientos analíticos y otros procedimientos de revisión. Una revisión tiene un alcance significativamente menor que el de una auditoría y, por consiguiente, no nos permite obtener seguridad de que tomemos conocimiento de todos los temas significativos que podrían identificarse en una auditoría. En consecuencia, no expresamos opinión de auditoría.



Informe de Revisión del Auditor Independiente sobre Estados Financieros Intermedios Condensados (Continuación)

Conclusión

Sobre la base de nuestra revisión, nada ha llamado nuestra atención que nos hiciera pensar que los estados financieros intermedios condensados adjuntos de AMAUTA AGRO S.A., correspondientes al período de nueve meses finalizado el 31 de marzo de 2024 no estén preparados, en todos los aspectos significativos, de conformidad con la NIC 34.

Informe sobre cumplimiento de disposiciones vigentes

En cumplimiento de disposiciones vigentes informamos, respecto de AMAUTA AGRO S.A., que:

- a) excepto por su falta de transcripción al libro Inventario y Balances, los estados financieros intermedios condensados de la Sociedad adjuntos cumplen, en lo que es materia de nuestra competencia, con lo dispuesto en la Ley General de Sociedades;
- b) los estados financieros intermedios condensados de la Sociedad surgen de registros contables llevados en sus aspectos formales de conformidad con normas legales, excepto en cuanto a que; se encuentran pendientes de transcripción al libro Inventario y Balances; y
- c) al 31 de marzo de 2024, la deuda devengada a favor del Sistema Integrado Previsional Argentino de AMAUTA AGRO S.A., que surge de los registros contables de la Sociedad ascendía a \$ 27.488.271, no siendo exigible a dicha fecha.

Ciudad Autónoma de Buenos Aires, 8 de mayo de 2024.

ABELOVICH, POLANO & ASOCIADOS S.R.L.



(Socio)

C.P.C.E.C.A.B.A. T° 1 F° 30
José Daniel Abelovich
Contador Público (U.B.A.)
C.P.C.E.C.A.B.A. T° 102 F° 191

Informe de Revisión de la Comisión Fiscalizadora

A los señores Accionistas, Presidente y Directores de

AMAUTA AGRO S.A.

C.U.I.T. N°: 30-71063939-2

Domicilio legal: Carlos Della Paolera 261, Piso 9

Ciudad Autónoma de Buenos Aires

Informe sobre los controles realizados como miembros de la Comisión Fiscalizadora respecto de los estados financieros intermedios

Hemos revisado los estados financieros intermedios condensados adjuntos de AMAUTA AGRO S.A. (en adelante "la Sociedad") que comprenden el estado de situación financiera intermedio condensado al 31 de marzo de 2024, los estados de resultados integrales, por los periodos de nueve y tres meses finalizados el 31 de marzo de 2024 y los estados de cambios en el patrimonio y de flujos de efectivo por el período de nueve meses finalizado en esa misma fecha y notas explicativas seleccionadas.

Responsabilidades de la Dirección en relación con los estados financieros intermedios

La Dirección de la Sociedad ha optado y es responsable de la preparación y presentación de los estados financieros adjuntos correspondientes al período intermedio mencionado precedentemente, de conformidad con las Normas Internacionales de Información Financiera (NIIF), adoptadas como normas contables profesionales argentinas por la Federación Argentina de Consejos Profesionales de Ciencias Económicas (en adelante "FACPCE") y por el Consejo Profesional de Ciencias Económicas de la Ciudad Autónoma de Buenos Aires tal y como fueron aprobadas por el Consejo de Normas Internacionales de Contabilidad y, por lo tanto, es responsable por la preparación y presentación de los estados financieros intermedios condensados adjuntos de acuerdo con la Norma Internacional de Contabilidad 34, "Información Financiera Intermedia", (en adelante "NIC 34").

Responsabilidad de los síndicos

Nuestra revisión fue realizada de acuerdo con las normas de sindicatura vigentes establecidas en la Resolución Técnica N° 15 de la FACPCE adoptada por la Resolución C.D. N° 96/2022 del Consejo Profesional de Ciencias Económicas de la Ciudad Autónoma de Buenos Aires (en adelante "CPCECABA"). Dichas normas requieren que la revisión de los estados financieros intermedios se efectúe de acuerdo con las normas de revisión de información financiera intermedia vigentes e incluyen la verificación de la congruencia de los documentos examinados con la información sobre las decisiones societarias expuestas en actas y la adecuación de dichas decisiones a la ley y los estatutos, en lo relativo a sus aspectos formales y documentales. Para realizar nuestra tarea profesional, hemos efectuado una revisión del trabajo realizado por los auditores externos de la Sociedad, Abelovich, Polano & Asociados S.R.L, quienes emitieron su informe de revisión con fecha 8 de mayo de 2024. Dicha revisión incluyó la verificación de la planificación del trabajo, de la naturaleza, alcance y oportunidad de los procedimientos aplicados y de los resultados de la revisión efectuada por dichos profesionales. Los auditores externos han llevado a cabo su examen de conformidad con las normas de revisión de estados financieros de períodos intermedios establecidas en el capítulo IV de la Resolución Técnica N° 37 de la FACPCE. Dichas normas exigen que cumplamos con los requerimientos de ética.

Una revisión de información financiera intermedia consiste en la realización de indagaciones, principalmente a las personas responsables de los temas financieros y contables, y aplicar procedimientos analíticos y otros procedimientos de revisión. Una revisión tiene un alcance significativamente menor que el de una auditoría y, por consiguiente, no nos permite obtener seguridad de que tomemos conocimiento de todos los temas significativos que podrían identificarse en una auditoría. En consecuencia, no expresamos opinión de auditoría.



Informe de Revisión de la Comisión Fiscalizadora (Continuación)

Responsabilidad de los síndicos (Continuación)

Dado que no es responsabilidad de los síndicos efectuar un control de gestión, la revisión no se extendió a los criterios y decisiones empresarias de las diversas áreas de la Sociedad, cuestiones que son de responsabilidad exclusiva de la Dirección.

Conclusión

Sobre la base de nuestra revisión, nada ha llamado nuestra atención que nos hiciera pensar que los estados financieros intermedios condensados adjuntos de AMAUTA AGRO S.A. correspondientes al periodo de nueve meses finalizado el 31 de marzo de 2024, no estén preparados en forma razonable, en todos sus aspectos significativos, de conformidad con la NIC 34.

Informe sobre cumplimiento de disposiciones vigentes

En cumplimiento de disposiciones vigentes informamos, respecto de AMAUTA AGRO S.A., que:

- a) excepto por su falta de transcripción al libro Inventario y Balances, los estados financieros intermedios condensados de la sociedad adjuntos cumplen, en lo que es materia de nuestra competencia, con lo dispuesto en la Ley General de Sociedades;
- b) los estados financieros de la Sociedad surgen de registros contables llevados en sus aspectos formales de conformidad con normas legales, excepto en cuanto a que; se encuentran pendientes de transcripción al libro Inventario y Balances;
- c) durante el periodo de nueve meses finalizado el 31 de marzo de 2024, hemos dado cumplimiento a lo dispuesto por el artículo N° 294 de la Ley N° 19.550; y
- d) al 31 de marzo de 2024, la deuda devengada a favor del Sistema Integrado Previsional Argentino de AMAUTA AGRO S.A., que surge de los registros contables de la Sociedad ascendía a \$ 27.488.271, no siendo exigible a dicha fecha.

Ciudad Autónoma de Buenos Aires, 8 de mayo de 2024

Por Comisión Fiscalizadora



Marcelo Héctor Fuxman
Síndico Titular