

**FYO ACOPIO S.A.**

**Estados financieros intermedios condensados por el período de nueve meses finalizado el 31 de marzo de 2024 presentados en forma comparativa**

# FYO ACOPIO S.A.

## Información legal

**Denominación:** FYO ACOPIO S.A.

**Domicilio legal:** Carlos Della Paolera 261, Piso 9, Ciudad Autónoma de Buenos Aires, Argentina.

**Actividad principal:** Venta al por mayor en comisión o consignación de cereales, servicios de almacenamiento y depósito, venta al por mayor de abonos, fertilizantes y plaguicidas.

**Fecha de inscripción en la Inspección General de Justicia:**

- Del estatuto: 18 de abril de 2011.
- De la última modificación: 17 de noviembre de 2022.

**Fecha de vencimiento del Estatuto:** 17 de abril de 2110.

**Número de inscripción en la Inspección General de Justicia:** 1.913.351

**Capital:** 512.000 acciones.

**Composición del capital social** (Nota 15)

Clases de acciones	Suscripto, emitido, integrado e inscripto
Ordinarias, nominativas, no endosables, de valor nominal \$ 1 y con derecho a un voto por acción	512.000
<b>Total</b>	<b>512.000</b>

**Denominación de la sociedad controlante:** Futuros y Opciones.Com S.A.

**Domicilio legal:** Carlos Della Paolera 261, Piso 9, Ciudad Autónoma de Buenos Aires, Argentina.

**Actividad principal:** Actuar como Agente de Liquidación y Compensación y Agente de Negociación Propio, Agente de Colocación y Distribución Integral de Fondos Comunes de Inversión y la comercialización de granos (corretaje de granos, futuros y opciones, consultoría, logística y servicios financieros).

**Participación de la sociedad controlante sobre el capital:** 493.398 acciones.

**Porcentaje de votos de la sociedad controlante sobre el patrimonio:** 96,37%

# FYO ACOPIO S.A.

## Estado de situación financiera intermedio condensado al 31 de marzo de 2024

(Importes expresados en pesos argentinos)

	Nota	31.03.24	30.06.23
<b>ACTIVO</b>			
<b>Activo no corriente</b>			
Propiedades, planta y equipo	5	44.326.010	3.135.522
Activos intangibles	6	194.990.628	157.708.035
Derechos de uso de activos	7	240.248.393	141.800.453
Activo por impuesto diferido	14	154.391.125	13.550.614
Inversiones en activos financieros	10	-	402.147.456
<b>Total del Activo no corriente</b>		<b>633.956.156</b>	<b>718.342.080</b>
<b>Activo corriente</b>			
Inventarios	8	220.814.413	495.859.600
Cuentas por cobrar a clientes y otras cuentas por cobrar	9	51.494.869.756	40.647.745.191
Inversiones en activos financieros	10	9.731.633.546	11.126.552.908
Efectivo y equivalentes de efectivo	11	1.249.305.715	1.141.634.405
<b>Total del Activo corriente</b>		<b>62.696.623.430</b>	<b>53.411.792.104</b>
<b>TOTAL DEL ACTIVO</b>		<b>63.330.579.586</b>	<b>54.130.134.184</b>
<b>PATRIMONIO</b>			
Atribuible a los accionistas de la sociedad (según estado correspondiente)		14.131.709.070	9.287.128.226
<b>TOTAL DEL PATRIMONIO</b>		<b>14.131.709.070</b>	<b>9.287.128.226</b>
<b>PASIVO</b>			
<b>Pasivo no corriente</b>			
Remuneraciones y cargas sociales	13	125.241.693	93.803.317
Pasivos por arrendamientos	7	194.717.763	-
<b>Total Pasivo no corriente</b>		<b>319.959.456</b>	<b>93.803.317</b>
<b>Pasivo corriente</b>			
Deudas comerciales y otras deudas	12	47.046.465.480	42.370.356.968
Impuestos a las ganancias a pagar		1.287.536.973	1.851.859.223
Remuneraciones y cargas sociales	13	468.694.098	409.968.661
Pasivos por arrendamientos	7	76.214.509	117.017.789
<b>Total del Pasivo corriente</b>		<b>48.878.911.060</b>	<b>44.749.202.641</b>
<b>TOTAL DEL PASIVO</b>		<b>49.198.870.516</b>	<b>44.843.005.958</b>
<b>TOTAL DEL PASIVO Y EL PATRIMONIO</b>		<b>63.330.579.586</b>	<b>54.130.134.184</b>

Las notas que acompañan forman parte integrante de los presentes estados financieros intermedios condensados.

Por Comisión Fiscalizadora



Marcelo Héctor Fuxman  
Síndico Titular

Firmado a efectos de su identificación con nuestro  
informe de fecha 8 de mayo de 2024  
ABELOVICH, POLANO & ASOCIADOS S.R.L.



(Socio)

C.P.C.E. C.A.B.A. T° 1 F° 30  
José Daniel Abelovich  
Contador Público (U.B.A.)  
C.P.C.E. C.A.B.A. T° 102 F° 191

Alejandro G. Elsztain  
Presidente

## FYO ACOPIO S.A.


### Estado de resultados integrales intermedios condensados por los períodos de nueve y tres meses finalizados al 31 de marzo de 2024 y 2023

(Importes expresados en pesos argentinos)

	Nota	Nueve meses		Tres meses	
		31.03.24	31.03.23	31.03.24	31.03.23
Ingresos	16	30.921.788.264	18.318.781.926	14.706.660.835	301.795.585
Costos	17	(7.158.590.286)	(6.440.096.609)	(1.786.014.914)	(1.324.805.837)
<b>Resultado bruto</b>		<b>23.763.197.978</b>	<b>11.878.685.317</b>	<b>12.920.645.921</b>	<b>(1.023.010.252)</b>
Gastos de comercialización	18	(2.501.801.327)	(2.110.478.609)	(988.581.660)	(820.216.717)
Gastos generales y de administración	18	(660.110.860)	(592.700.173)	(234.741.970)	(208.467.118)
Otros resultados operativos, netos	20	1.432.214.382	561.157.868	1.111.476.487	75.433.947
<b>Resultado antes de resultados financieros e impuesto a las ganancias</b>		<b>22.033.500.173</b>	<b>9.736.664.403</b>	<b>12.808.798.778</b>	<b>(1.976.260.140)</b>
Ingresos financieros	21	5.883.479.035	8.240.253.946	3.056.087.252	(16.909.239.536)
Costos financieros	21	(24.200.938.747)	(3.888.180.949)	(9.958.834.293)	21.112.354.384
Otros resultados financieros	21	3.930.977.986	1.715.649.760	(12.971.148.727)	(3.426.723.831)
<b>Resultados financieros, netos</b>		<b>(14.386.481.726)</b>	<b>6.067.722.757</b>	<b>(19.873.895.768)</b>	<b>776.391.017</b>
<b>Resultado antes de impuesto a las ganancias</b>		<b>7.647.018.447</b>	<b>15.804.387.160</b>	<b>(7.065.096.990)</b>	<b>(1.199.869.123)</b>
Impuesto a las ganancias	14	(2.802.437.603)	(6.571.063.540)	3.370.991.930	34.033.159
<b>Resultado del período</b>		<b>4.844.580.844</b>	<b>9.233.323.620</b>	<b>(3.694.105.060)</b>	<b>(1.165.835.964)</b>

Las notas que acompañan forman parte integrante de los presentes estados financieros intermedios condensados.

Por Comisión Fiscalizadora



Marcelo Héctor Fuxman  
Síndico Titular

Firmado a efectos de su identificación con nuestro  
informe de fecha 8 de mayo de 2024  
ABELOVICH, POLANO & ASOCIADOS S.R.L.



(Socio)

C.P.C.E. C.A.B.A. T° 1 F° 30  
José Daniel Abelovich  
Contador Público (U.B.A.)  
C.P.C.E. C.A.B.A. T° 102 F° 191

Alejandro G. Elsztain  
Presidente

## FYO ACOPIO S.A.

### Estado de cambios en el patrimonio intermedio condensado por los períodos de nueve meses finalizados al 31 de marzo de 2024 y 2023

(Importes expresados en pesos argentinos)

	Capital Social	Ajuste integral del capital social	Reserva legal	Otras reservas	Resultados no asignados	Total del patrimonio
<b>Saldos al 30 de junio de 2023</b>	<b>512.000</b>	<b>56.490.441</b>	<b>11.408.410</b>	<b>4.012.688.118</b>	<b>5.206.029.257</b>	<b>9.287.128.226</b>
Resultado del período	-	-	-	-	4.844.580.844	4.844.580.844
<b>Total de resultados integrales del período</b>	<b>512.000</b>	<b>56.490.441</b>	<b>11.408.410</b>	<b>4.012.688.118</b>	<b>10.050.610.101</b>	<b>14.131.709.070</b>
Según lo dispuesto por Asamblea General Ordinaria y Unánime de accionistas de fecha 29 de septiembre de 2023:						
- Otras reservas	-	-	-	5.206.029.257	(5.206.029.257)	-
<b>Saldos al 31 de marzo de 2024</b>	<b>512.000</b>	<b>56.490.441</b>	<b>11.408.410</b>	<b>9.218.717.375</b>	<b>4.844.580.844</b>	<b>14.131.709.070</b>

	Capital social	Ajuste integral del capital social	Reserva legal	Otras reservas	Resultados no asignados	Total del patrimonio
<b>Saldos al 30 de junio de 2022</b>	<b>512.000</b>	<b>56.490.441</b>	<b>11.408.410</b>	<b>8.418.317.556</b>	<b>3.622.435.424</b>	<b>12.109.163.831</b>
Resultado del período	-	-	-	-	9.233.323.620	9.233.323.620
<b>Total de resultados integrales del período</b>	<b>512.000</b>	<b>56.490.441</b>	<b>11.408.410</b>	<b>8.418.317.556</b>	<b>12.855.759.044</b>	<b>21.342.487.451</b>
Según lo dispuesto por Asamblea General Ordinaria y Extraordinaria de accionistas de fecha 30 de septiembre de 2022:						
- Otras reservas	-	-	-	3.622.435.424	(3.622.435.424)	-
<b>Saldos al 31 de marzo de 2023</b>	<b>512.000</b>	<b>56.490.441</b>	<b>11.408.410</b>	<b>12.040.752.980</b>	<b>9.233.323.620</b>	<b>21.342.487.451</b>

Las notas que acompañan forman parte integrante de los presentes estados financieros intermedios condensados.

Por Comisión Fiscalizadora



Marcelo Héctor Fuxman  
Síndico Titular

Firmado a efectos de su identificación con nuestro  
informe de fecha 8 de mayo de 2024  
ABELOVICH, POLANO & ASOCIADOS S.R.L.



(Socio)

C.P.C.E. C.A.B.A. T° 1 F° 30  
José Daniel Abelovich  
Contador Público (U.B.A.)  
C.P.C.E. C.A.B.A. T° 102 F° 191

Alejandro G. Elsztain  
Presidente

# FYO ACOPIO S.A.


## Estado de flujo de efectivo intermedio condensado por los períodos de nueve meses finalizados al 31 de marzo de 2024 y 2023

(Importes expresados en pesos argentinos)

	Nota	31.03.24	31.03.23
<b>Actividades operativas:</b>			
Efectivo neto utilizado en actividades operativas	11	<u>(2.316.583.076)</u>	<u>(15.972.204.783)</u>
<b>Flujo neto de efectivo utilizado en actividades operativas</b>		<b><u>(2.316.583.076)</u></b>	<b><u>(15.972.204.783)</u></b>
<b>Actividades de inversión:</b>			
Adquisición de propiedades, planta y equipos	5	(43.697.774)	(650.784)
Adquisición de activos intangibles	6	(106.418.758)	(94.804.257)
Disminución de inversiones en activos financieros		<u>1.797.066.818</u>	<u>1.084.202.320</u>
<b>Flujo neto de efectivo generado por actividades de inversión</b>		<b><u>1.646.950.286</u></b>	<b><u>988.747.279</u></b>
<b>Actividades de financiación:</b>			
Intereses pagados		-	(24.234.424)
Intereses cobrados		-	477.799
Toma de préstamos		-	7.755.665.824
Pago de préstamos		-	<u>(7.506.336.395)</u>
<b>Flujo neto de efectivo generado por actividades de financiación</b>		<b><u>-</u></b>	<b><u>225.572.804</u></b>
<b>Disminución neta de efectivo y equivalentes de efectivo</b>		<b><u>(669.632.790)</u></b>	<b><u>(14.757.884.700)</u></b>
Efectivo y equivalentes de efectivo al inicio del período	11	1.141.634.405	11.763.818.535
Resultado por diferencias de cambio, por medición a valor razonable y por exposición al cambio en el poder adquisitivo de la moneda del efectivo y equivalentes de efectivo		<u>777.304.100</u>	<u>3.273.966.515</u>
<b>Efectivo y equivalentes de efectivo al cierre del período</b>	11	<b><u>1.249.305.715</u></b>	<b><u>279.900.350</u></b>

Las notas que acompañan forman parte integrante de los presentes estados financieros intermedios condensados.

Por Comisión Fiscalizadora



Marcelo Héctor Fuxman  
Síndico Titular

Firmado a efectos de su identificación con nuestro  
informe de fecha 8 de mayo de 2024  
ABELOVICH, POLANO & ASOCIADOS S.R.L.



(Socio)

C.P.C.E. C.A.B.A. T° 1 F° 30  
José Daniel Abelovich  
Contador Público (U.B.A.)  
C.P.C.E. C.A.B.A. T° 102 F° 191

Alejandro G. Elsztain  
Presidente

# FYO ACOPIO S.A.

---

## Notas a los estados financieros intermedios condensados

(Importes expresados en pesos argentinos)

### 1. Información general

Fyo Acopio S.A. (en adelante “la Sociedad”) tiene por objeto vender al por mayor en comisión o consignación cereales, servicios de almacenamiento y depósito, venta al por mayor de abonos, fertilizantes y plaguicidas. Su principal accionista es Futuros y Opciones.Com S.A. que posee el 96,37% de sus acciones.

Es una sociedad constituida y con domicilio en la República Argentina. Los presentes estados financieros intermedios condensados han sido aprobados por el Directorio de la Sociedad para su emisión el 8 de mayo de 2024.

### 2. Resumen de políticas contables significativas

#### 2.1. Bases de preparación

Los presentes estados financieros intermedios condensados han sido preparados de acuerdo con la NIC 34 “Información Financiera Intermedia” y por lo tanto deben ser leídos conjuntamente con los Estados Financieros anuales al 30 de junio de 2023 preparados de acuerdo con las NIIF. Asimismo, estos estados financieros incluyen información adicional requerida por la Ley N° 19.550. Dicha información se incluye en las notas a los presentes estados financieros, tal como lo admiten las NIIF.

Los presentes estados financieros intermedios condensados han sido preparados al sólo efecto de su consolidación con la sociedad controlante Futuros y Opciones.Com S.A. y comprenden los resultados del período de nueve meses iniciado el 1° de julio de 2023 y finalizado el 31 de marzo de 2024.

Dada la necesidad de homogeneizar la información financiera de la Sociedad con la de su sociedad controlante, la Sociedad prepara estados financieros bajo NIIF. Estas normas fueron aprobadas por la RG N° 11/12 de la Inspección General de Justicia (IGJ).

Los presentes estados financieros intermedios condensados correspondientes a los períodos de nueve meses finalizados el 31 de marzo de 2024 y 2023 no han sido auditados. La Gerencia de la Sociedad estima que incluyen todos los ajustes necesarios para presentar razonablemente los resultados de cada período. Los resultados de los períodos intermedios no necesariamente reflejan la proporción de los resultados de la Sociedad por los ejercicios completos.

La NIC 29 “Información financiera en economías hiperinflacionarias” requiere que los estados financieros de una entidad, cuya moneda funcional sea la de una economía de alta inflación, sean expresados en términos de la unidad de medida corriente a la fecha de cierre del período sobre el que se informa, independientemente de si están basados en el método del costo histórico o en el método del costo corriente. Para ello, en términos generales, se debe computar en las partidas no monetarias la inflación producida desde la fecha de adquisición o desde la fecha de revaluación según corresponda. Dichos requerimientos también comprenden a la información comparativa de los estados financieros.

A los efectos de concluir sobre si una economía es categorizada como de alta inflación en los términos de la NIC 29, la norma detalla una serie de factores a considerar entre los que se incluye la existencia de una tasa acumulada de inflación en tres años que se aproxime o exceda el 100%. La inflación acumulada en tres años se ubica por encima del 100%. Es por esta razón que, de acuerdo con la NIC 29, la economía argentina debe ser considerada como de alta inflación a partir del 1° de julio de 2018.



Inicialado a efectos de su identificación  
con nuestro informe de fecha 08/05/24  
ABELOVICH, POLANO & ASOCIADOS S.R.L.  
C.P.C.E.C.A.B.A. T° 1 F° 30

# FYO ACOPIO S.A.

En relación al índice de inflación a ser utilizado, de acuerdo a la Resolución N° 539/18, el mismo estará determinado en función al Índice de Precios Interno al por Mayor (IPIM) hasta el año 2016, considerando para los meses de noviembre y diciembre de 2015 la variación promedio de índices de Precios al Consumidor (IPC) de Ciudad Autónoma de Buenos Aires, debido a que durante esos dos meses no hubo mediciones de IPIM a nivel nacional. Luego, a partir de enero de 2017, se considerará el Índice de Precios al Consumidor Nacional (IPC Nacional). La tabla a continuación muestra la evolución de dicho índice entre el último ejercicio anual y el 31 de marzo de 2024 según las estadísticas oficiales (INDEC) siguiendo los lineamientos descriptos en la Resolución 539/18:

<u>Variación de precios</u>	<u>al 31.03.24</u> <u>(nueve meses acumulado)</u>	<u>al 31.03.24</u> <u>(doce meses acumulado)</u>
	213%	288%

Como consecuencia de lo mencionado anteriormente, los presentes estados financieros intermedios condensados al 31 de marzo de 2024 y su información comparativa fueron reexpresados de acuerdo con lo establecido en la NIC 29.

## 2.2. Políticas contables

Las políticas contables adoptadas para estos estados financieros intermedios condensados son consistentes con las utilizadas en la preparación de la información bajo NIIF para el ejercicio anual al 30 de junio de 2023. Las políticas contables más relevantes se describen en la nota 2 de los estados financieros a dicha fecha.

## 2.3. Estimaciones contables críticas, supuestos y juicios

La preparación de los estados financieros a una fecha determinada requiere que la Gerencia de la Sociedad realice estimaciones y evaluaciones que afectan el monto de los activos y pasivos registrados y los activos y pasivos contingentes revelados a dicha fecha, como así también, los ingresos y egresos registrados en el período. Los resultados reales futuros pueden diferir de las estimaciones y evaluaciones realizadas a la fecha de preparación de los presentes estados financieros intermedios condensados.

En la nota 4 de los estados financieros anuales al 30 de junio de 2023 se expone información correspondiente a las estimaciones contables críticas, supuestos y juicios a dicha fecha. Desde el 30 de junio de 2023, no ha habido cambios en las estimaciones contables críticas, supuestos y juicios aplicados por la Sociedad.

## 2.4. Información comparativa

Los saldos al 30 de junio de 2023 y 31 de marzo de 2023 que se exponen a efectos comparativos surgen de los estados financieros a dichas fechas reexpresados de acuerdo con NIC 29, ver nota 2.1. Se han reclasificado ciertas cifras de los mismos para exponerlos sobre bases uniformes. La modificación de la información comparativa no implica cambios en las decisiones tomadas en base a ella.

## 3. Administración del riesgo financiero y estimaciones de valor razonable

Los presentes estados financieros intermedios condensados no incluyen toda la información y revelaciones de la administración del riesgo financiero, por lo que deben ser leídos en conjunto con los estados financieros anuales al 30 de junio de 2023. No ha habido cambios en la administración o en las políticas de gestión de riesgo aplicadas por la Sociedad desde el cierre del ejercicio anual.

Desde el 30 de junio de 2023, no ha habido cambios significativos en las circunstancias comerciales o económicas que afecten el valor razonable de los activos y pasivos financieros de la Sociedad (ya sea que se encuentren medidos a valor razonable o costo amortizado), ni tampoco transferencias entre las diferentes jerarquías utilizadas para determinar el valor razonable de los instrumentos financieros de la Sociedad.





## FYO ACOPIO S.A.

### 4. Instrumentos financieros por categoría

Las siguientes tablas muestran los importes contabilizados de los activos y pasivos financieros por categoría de instrumento financiero y una conciliación con la línea expuesta en el estado de situación financiera, según corresponda. Debido a que los rubros "Cuentas por cobrar a clientes y otras cuentas por cobrar" y "Deudas comerciales y otras deudas" contienen tanto instrumentos financieros como activos o pasivos no financieros (tales como anticipos, créditos y deudas impositivas), la conciliación se muestra en las columnas "Activos no financieros" y "Pasivos no financieros". Para mayor información respecto de las jerarquías de valor razonable, referirse a la nota 5 de los estados financieros anuales al 30 de junio de 2023.

Los activos y pasivos financieros al 31 de marzo de 2024 fueron los siguientes:

	<u>Activos financieros a costo amortizado</u>	<u>Activos financieros a valor razonable con cambios en resultados</u>	<u>Subtotal activos financieros</u>	<u>Activos no financieros</u>	<u>Total</u>
<b>31 de marzo de 2024</b>					
<b>Activos según el estado de situación financiera</b>					
Cuentas por cobrar a clientes y otras cuentas por cobrar (Nota 9)	51.151.878.627	255.810.803	51.407.689.430	87.180.326	51.494.869.756
Inversiones en activos financieros (Nota 10)	-	9.731.633.546	9.731.633.546	-	9.731.633.546
Efectivo y equivalentes de efectivo (Nota 11)	208.569.088	1.040.736.627	1.249.305.715	-	1.249.305.715
<b>Total</b>	<b>51.360.447.715</b>	<b>11.028.180.976</b>	<b>62.388.628.691</b>	<b>87.180.326</b>	<b>62.475.809.017</b>
<b>Pasivos según el estado de situación financiera</b>					
Deudas comerciales y otras deudas (Nota 12)	45.674.166.009	-	45.674.166.009	1.372.299.471	47.046.465.480
<b>Total</b>	<b>45.674.166.009</b>	<b>-</b>	<b>45.674.166.009</b>	<b>1.372.299.471</b>	<b>47.046.465.480</b>

Los activos y pasivos financieros al 30 de junio de 2023 fueron los siguientes:

	<u>Activos financieros a costo amortizado</u>	<u>Activos financieros a valor razonable con cambios en resultados</u>	<u>Subtotal activos financieros</u>	<u>Activos no financieros</u>	<u>Total</u>
<b>30 de junio de 2023</b>					
<b>Activos según el estado de situación financiera</b>					
Cuentas por cobrar a clientes y otras cuentas por cobrar (Nota 9)	31.443.409.175	7.943.822.979	39.387.232.154	1.260.513.037	40.647.745.191
Inversiones en activos financieros (Nota 10)	-	11.528.700.364	11.528.700.364	-	11.528.700.364
Efectivo y equivalentes de efectivo (Nota 11)	468.563.131	673.071.274	1.141.634.405	-	1.141.634.405
<b>Total</b>	<b>31.911.972.306</b>	<b>20.145.594.617</b>	<b>52.057.566.923</b>	<b>1.260.513.037</b>	<b>53.318.079.960</b>
<b>Pasivos según el estado de situación financiera</b>					
Deudas comerciales y otras deudas (Nota 12)	42.185.464.896	-	42.185.464.896	184.892.072	42.370.356.968
<b>Total</b>	<b>42.185.464.896</b>	<b>-</b>	<b>42.185.464.896</b>	<b>184.892.072</b>	<b>42.370.356.968</b>



Inicialado a efectos de su identificación  
con nuestro informe de fecha 08/05/24  
ABELOVICH, POLANO & ASOCIADOS S.R.L.  
C.P.C.E.C.A.B.A. Tº 1 Fº 30

# FYO ACOPIO S.A.

## 5. Propiedades, planta y equipo

	Mejora en inmuebles de terceros	Muebles y útiles	Equipos de computación	Instalaciones	Maquinarias	Obras en curso	Total
<b>Ejercicio finalizado el 30 de junio de 2023</b>							
Valor residual al inicio del ejercicio	-	-	-	3.281.332	-	-	3.281.332
Altas	-	360.414	-	290.370	-	-	650.784
Depreciación	-	(15.014)	-	(781.580)	-	-	(796.594)
<b>Valor residual al cierre del ejercicio</b>	<b>-</b>	<b>345.400</b>	<b>-</b>	<b>2.790.122</b>	<b>-</b>	<b>-</b>	<b>3.135.522</b>
<b>Al 30 de junio de 2023</b>							
Costos	-	445.701	473.462	17.260.709	8.552.506	-	26.732.378
Depreciación acumulada	-	(100.301)	(473.462)	(14.470.587)	(8.552.506)	-	(23.596.856)
<b>Valor neto contable</b>	<b>-</b>	<b>345.400</b>	<b>-</b>	<b>2.790.122</b>	<b>-</b>	<b>-</b>	<b>3.135.522</b>
<b>Período finalizado el 31 de marzo de 2024</b>							
Valor residual al inicio del período	-	345.400	-	2.790.122	-	-	3.135.522
Altas	22.902.749	-	-	551.661	323.783	19.919.581	43.697.774
Depreciación (i)	(381.712)	(69.079)	-	(2.024.117)	(32.378)	-	(2.507.286)
<b>Valor residual al cierre del período</b>	<b>22.521.037</b>	<b>276.321</b>	<b>-</b>	<b>1.317.666</b>	<b>291.405</b>	<b>19.919.581</b>	<b>44.326.010</b>
<b>Al 31 de marzo de 2024</b>							
Costos	22.902.749	445.701	473.462	17.812.370	8.876.289	19.919.581	70.430.152
Depreciación acumulada	(381.712)	(169.380)	(473.462)	(16.494.704)	(8.584.884)	-	(26.104.142)
<b>Valor neto contable</b>	<b>22.521.037</b>	<b>276.321</b>	<b>-</b>	<b>1.317.666</b>	<b>291.405</b>	<b>19.919.581</b>	<b>44.326.010</b>

(i) El cargo por depreciación de propiedades, planta y equipo ha sido imputado dentro de la línea "Depreciaciones y amortizaciones" al 31 de marzo de 2024 (Nota 18).

No se han registrado cargos de desvalorización por deterioro para ninguno de los períodos / ejercicios presentados.

## 6. Activos intangibles

	Software y licencias
<b>Ejercicio finalizado el 30 de junio de 2023</b>	
Valor residual al inicio del ejercicio	81.309.272
Altas	129.981.136
Amortización	(53.582.373)
<b>Valor residual al cierre del ejercicio</b>	<b>157.708.035</b>
<b>Al 30 de junio de 2023</b>	
Costos	222.548.156
Amortización acumulada	(64.840.121)
<b>Valor neto contable</b>	<b>157.708.035</b>
<b>Período finalizado el 31 de marzo de 2024</b>	
Valor residual al inicio del período	157.708.035
Altas	106.418.758
Amortización (i)	(69.136.165)
<b>Valor residual al cierre del período</b>	<b>194.990.628</b>
<b>Al 31 de marzo de 2024</b>	
Costos	328.966.914
Amortización acumulada	(133.976.286)
<b>Valor neto contable</b>	<b>194.990.628</b>

(i) El cargo por amortizaciones de activos intangibles ha sido imputado dentro de la línea "Depreciaciones y amortizaciones" al 31 de marzo de 2024 (Nota 18).

No se han registrado cargos de desvalorización por deterioro para ninguno de los períodos / ejercicios presentados.



Inicialado a efectos de su identificación con nuestro informe de fecha 08/05/24  
 ABELOVICH, POLANO & ASOCIADOS S.R.L.  
 C.P.C.E.C.A.B.A. Tº 1 Fº 30

## FYO ACOPIO S.A.

### 7. Derechos de uso de activos y pasivos por arrendamientos

La composición de los derechos de uso de activos de la Sociedad al 31 de marzo de 2024 y 30 de junio de 2023 es la siguiente:

	<b>31.03.24</b>	<b>30.06.23</b>
Planta	31.049.492	124.197.967
Oficina	209.198.901	17.602.486
<b>Total Derechos de uso de activos</b>	<b>240.248.393</b>	<b>141.800.453</b>

A continuación, se detalla el cargo por amortizaciones de los derechos de uso de activos al 31 de marzo de 2024 y 2023:

	<b>31.03.24</b>	<b>31.03.23</b>
Planta	93.148.477	93.148.477
Oficina	40.846.807	58.399.133
<b>Total Amortizaciones (i)</b>	<b>133.995.284</b>	<b>151.547.610</b>

(i) El cargo por amortización de derechos de uso ha sido imputado dentro de la línea "Depreciaciones y amortizaciones" (Nota 18).

La composición de los pasivos por arrendamientos de la Sociedad al 31 de marzo de 2024 y 30 de junio de 2023, es la siguiente:

	<b>31.03.24</b>	<b>30.06.23</b>
Pasivos por arrendamientos en moneda extranjera (Nota 23)	270.932.272	117.017.789
<b>Total Pasivos por arrendamientos</b>	<b>270.932.272</b>	<b>117.017.789</b>
No Corriente	194.717.763	-
Corriente	76.214.509	117.017.789
<b>Total</b>	<b>270.932.272</b>	<b>117.017.789</b>

### 8. Inventarios

	<b>31.03.24</b>	<b>30.06.23</b>
Insumos (i)	220.814.413	495.859.600
<b>Total Inventarios</b>	<b>220.814.413</b>	<b>495.859.600</b>

(i) Al 31 de marzo de 2024, los insumos fueron desvalorizados en \$ 9.731.699. La pérdida ha sido imputada dentro de la línea "Desvalorización inventarios" (Nota 18).

### 9. Cuentas por cobrar a clientes y otras cuentas por cobrar

	<b>31.03.24</b>	<b>30.06.23</b>
Cuentas por cobrar	16.039.119.344	12.839.282.300
Valores a depositar	989.336.212	694.514.392
Cuentas por cobrar con partes relacionadas (Nota 22)	17.595.969.654	6.270.597.401
Menos: provisión para pérdidas crediticias esperadas – cuentas por cobrar a clientes	(115.747.154)	(280.068.498)
<b>Total de Cuentas por cobrar a clientes</b>	<b>34.508.678.056</b>	<b>19.524.325.595</b>
Anticipo a proveedores	11.727.727.114	3.352.777.648
Gastos pagados por adelantado	92.358.090	125.788.318
Impuesto sobre los ingresos brutos – saldo a favor	87.180.326	52.525.518
Impuesto al valor agregado – saldo a favor	-	1.207.987.519
Préstamos al personal (Nota 22)	839.873	3.781.291
Otras cuentas por cobrar por operaciones de cobertura	-	48.882.831
Otras cuentas por cobrar disponibles en mercados (i)	255.810.803	7.943.822.979
Otras cuentas por cobrar con partes relacionadas (Nota 22)	4.823.519.346	8.390.433.155
Menos: provisión para pérdidas crediticias esperadas – otras cuentas por cobrar	(1.243.852)	(2.579.663)
<b>Total otras cuentas por cobrar</b>	<b>16.986.191.700</b>	<b>21.123.419.596</b>
<b>Total cuentas por cobrar a clientes y otras cuentas por cobrar</b>	<b>51.494.869.756</b>	<b>40.647.745.191</b>
Corriente	51.494.869.756	40.647.745.191
<b>Total</b>	<b>51.494.869.756</b>	<b>40.647.745.191</b>

(i) Al 30 de junio de 2023, incluye garantías por \$ 444.324.085, correspondientes a cuotas partes del Fondo Común de Inversión Quinquena Pesos – Clase B constituido en MATBA-ROFEX.



## FYO ACOPIO S.A.

La evolución de la provisión para pérdidas crediticias esperadas es la siguiente:

Cuentas por cobrar a clientes:

	<b>31.03.24</b>	<b>30.06.23</b>
<b>Inicio del período / ejercicio</b>	<b>280.068.498</b>	<b>635.305.160</b>
Aumento (i)	31.739.108	811.778
Utilización	(2.855.561)	(811.778)
Resultado por exposición a cambios en el poder adquisitivo de la moneda	(189.391.933)	(333.747.559)
Recupero (ii)	(3.812.958)	(21.489.103)
<b>Cierre del período / ejercicio</b>	<b>115.747.154</b>	<b>280.068.498</b>

Otras cuentas por cobrar:

	<b>31.03.24</b>	<b>30.06.23</b>
<b>Inicio del período / ejercicio</b>	<b>2.579.663</b>	<b>5.561.243</b>
Aumento (i)	420.603	-
Resultado por exposición a cambios en el poder adquisitivo de la moneda	(1.756.414)	(2.981.580)
<b>Cierre del período / ejercicio</b>	<b>1.243.852</b>	<b>2.579.663</b>

- (i) El cargo por aumento de la provisión para pérdidas crediticias esperadas ha sido imputado dentro de la línea "Pérdidas crediticias esperadas" por \$ 32.159.711 al 31 de marzo de 2024 (Nota 18).
- (ii) El recupero de la provisión para pérdidas crediticias esperadas ha sido imputado en "Otros resultados operativos, netos" del estado de resultados (Nota 20).

Los valores contables de las cuentas por cobrar a clientes y otras cuentas por cobrar de la Sociedad están expresados en las siguientes monedas:

	<b>31.03.24</b>	<b>30.06.23</b>
<b>Moneda</b>		
Pesos argentinos	18.456.304.241	8.668.238.171
Dólares estadounidenses (Nota 23)	33.038.565.515	31.979.507.020
	<b>51.494.869.756</b>	<b>40.647.745.191</b>

Adicionalmente, la Sociedad posee cuentas por cobrar con partes relacionadas. Ninguno de estos créditos está vencido ni ha sido desvalorizado.

### 10. Inversiones en activos financieros

	<b>31.03.24</b>	<b>30.06.23</b>
Bonos	3.678.021.390	8.658.570.479
Fondos comunes de inversión (i)	154.585.257	1.855.155.406
Aporte S.G.R.	-	210.679.567
Valores negociables	5.899.026.899	804.294.912
<b>Total Inversiones en activos financieros</b>	<b>9.731.633.546</b>	<b>11.528.700.364</b>
No Corriente	-	402.147.456
Corriente	9.731.633.546	11.126.552.908
<b>Total</b>	<b>9.731.633.546</b>	<b>11.528.700.364</b>

- (i) Al 30 de junio de 2023, incluye una garantía por \$ 1.669.804.968 correspondiente a cuotas partes del Fondo Común de Inversión SMR – Clase C constituido en MATBA-ROFEX.

La exposición máxima al riesgo de crédito a la fecha de cierre del período es el valor contable de las inversiones en valores negociables y fondos comunes de inversión.

Las inversiones en activos financieros están expresadas en las siguientes monedas:

	<b>31.03.24</b>	<b>30.06.23</b>
<b>Moneda</b>		
Pesos argentinos	-	1.880.484.536
Dólares estadounidenses (Nota 23)	9.731.633.546	9.648.215.828
	<b>9.731.633.546</b>	<b>11.528.700.364</b>

### 11. Información de flujo de efectivo

	<b>31.03.24</b>	<b>30.06.23</b>
Efectivo en caja y bancos	208.569.088	468.563.131
Inversiones a corto plazo	1.040.736.627	673.071.274
<b>Total Efectivo y equivalentes de efectivo</b>	<b>1.249.305.715</b>	<b>1.141.634.405</b>

Inicialado a efectos de su identificación con nuestro informe de fecha 08/05/24  
 ABELOVICH, POLANO & ASOCIADOS S.R.L.  
 C.P.C.E.C.A.B.A. Tº 1 Fº 30

## FYO ACOPIO S.A.

A continuación, se ofrece una descripción detallada de los flujos de efectivo generados por las operaciones de la Sociedad al 31 de marzo de 2024 y 2023:

	<u>31.03.24</u>	<u>31.03.23</u>
<b>Resultado del período</b>	4.844.580.844	9.233.323.620
<b>Ajustes</b>		
Impuesto a las ganancias (Nota 14)	2.802.437.603	6.571.063.540
Depreciaciones y amortizaciones (Nota 18)	205.638.735	188.301.792
Cargo / Recupero de provisión para pérdidas crediticias esperadas, neto	28.346.753	(20.427.174)
Cargo por desvalorización inventarios (Nota 18)	9.731.699	16.999.770
Intereses devengados	2.946.827.286	(220.627.225)
Diferencias de cambio, netas	20.281.247.445	(13.739.360.315)
Resultado por exposición a cambios en el poder adquisitivo de la moneda (RECPAM)	483.570.450	(4.855.215.981)
<b>Cambios en activos y pasivos operativos:</b>		
(Aumento) / Disminución de cuentas por cobrar a clientes y otras cuentas a cobrar	(37.476.875.450)	27.163.411.850
Disminución de inventarios	265.313.488	658.381.895
Aumento / (Disminución) de deudas comerciales y otras deudas	4.387.193.607	(40.078.277.459)
Aumento / (Disminución) de remuneraciones y cargas sociales	90.163.813	(41.376.018)
Disminución de pasivos por arrendamientos	(78.528.741)	(116.568.487)
Impuesto a las ganancias pagado	(684.603.856)	(621.745.773)
Intereses comerciales pagados	(495.388.973)	(262.834.547)
Intereses comerciales cobrados	73.762.221	152.745.729
<b>Efectivo neto utilizado en actividades operativas</b>	<b><u>(2.316.583.076)</u></b>	<b><u>(15.972.204.783)</u></b>

Las siguientes tablas muestran un detalle de transacciones no monetarias significativas en los períodos de nueve meses finalizados el 31 de marzo de 2024 y 2023:

	<u>31.03.24</u>	<u>31.03.23</u>
<b>Operaciones que no afectan fondos</b>		
Disminución de inversiones en activos financieros a través de una disminución de deudas comerciales y otras deudas	8.043.732.492	-
Aumento de derecho de uso de activos a través de un aumento de pasivo por arrendamientos	232.443.224	-

El rubro efectivo y equivalentes de efectivo está expresado en las siguientes monedas:

<b>Moneda</b>	<u>31.03.24</u>	<u>30.06.23</u>
Pesos argentinos	1.240.298.899	1.139.554.328
Dólares estadounidenses (Nota 23)	9.006.816	2.080.077
	<b><u>1.249.305.715</u></b>	<b><u>1.141.634.405</u></b>

A continuación, se presenta una conciliación con los estados de flujo de efectivo por los períodos finalizados al 31 de marzo de 2024 y 2023:

	<u>31.03.24</u>	<u>31.03.23</u>
Efectivo y equivalentes de efectivo	1.249.305.715	279.900.350
<b>Total efectivo y equivalentes de efectivo</b>	<b><u>1.249.305.715</u></b>	<b><u>279.900.350</u></b>

### 12. Deudas comerciales y otras deudas

	<u>31.03.24</u>	<u>30.06.23</u>
Proveedores	29.806.005.327	5.766.058.871
Provisión para gastos	63.322.063	79.633.908
Deudas comerciales con partes relacionadas (Nota 22)	13.683.804.876	24.600.016.575
Anticipos de clientes	2.015.054.658	3.384.013.899
<b>Total Deudas comerciales</b>	<b><u>45.568.186.924</u></b>	<b><u>33.829.723.253</u></b>
Impuesto al valor agregado a pagar	1.252.624.505	-
Impuesto sobre los ingresos brutos a pagar	18.689.848	22.857.552
Retenciones a ingresar	94.713.556	152.018.419
Otros impuestos a pagar	6.271.562	10.016.101
Provisión honorarios directores (Nota 22)	-	115.025.375
Otras deudas con accionistas (Nota 22)	94.633.169	7.928.707.117
Otras deudas con partes relacionadas (Nota 22)	11.345.916	312.009.151
<b>Total Otras deudas</b>	<b><u>1.478.278.556</u></b>	<b><u>8.540.633.715</u></b>
<b>Total Deudas comerciales y Otras deudas</b>	<b><u>47.046.465.480</u></b>	<b><u>42.370.356.968</u></b>
Corriente	47.046.465.480	42.370.356.968
<b>Total</b>	<b><u>47.046.465.480</u></b>	<b><u>42.370.356.968</u></b>

Inicialado a efectos de su identificación con nuestro informe de fecha 08/05/24  
 ABELOVICH, POLANO & ASOCIADOS S.R.L.  
 C.P.C.E.C.A.B.A. Tº 1 Fº 30

## FYO ACOPIO S.A.

Los valores contables de las deudas comerciales y otras deudas de la Sociedad están expresados en las siguientes monedas:

Moneda	31.03.24	30.06.23
Pesos argentinos	25.321.679.604	27.192.323.468
Dólares estadounidenses (Nota 23)	21.724.785.876	15.178.033.500
	<b>47.046.465.480</b>	<b>42.370.356.968</b>

### 13. Remuneraciones y cargas sociales

	31.03.24	30.06.23
Remuneraciones a pagar	1.319.720	527.117
Seguridad social a pagar	33.087.102	43.016.076
Provisión para vacaciones	36.675.052	16.549.223
Provisión para gratificaciones	496.539.518	443.402.801
Provisión para sueldo anual complementario	26.031.301	-
Otros	283.098	276.761
<b>Total Remuneraciones y cargas sociales</b>	<b>593.935.791</b>	<b>503.771.978</b>
No corriente	125.241.693	93.803.317
Corriente	468.694.098	409.968.661
<b>Total</b>	<b>593.935.791</b>	<b>503.771.978</b>

### 14. Impuesto diferido e impuesto a las ganancias

El detalle del cargo por el impuesto a las ganancias de la Sociedad es el siguiente:

	31.03.24	31.03.23
Impuesto a las ganancias corriente	(2.943.278.114)	(6.331.359.722)
Impuesto diferido – Beneficio / (Cargo)	140.840.511	(239.703.818)
<b>Impuesto a las ganancias – Cargo</b>	<b>(2.802.437.603)</b>	<b>(6.571.063.540)</b>

La evolución del impuesto a las ganancias diferido es la siguiente:

	31.03.24	30.06.23
<b>Inicio del período / ejercicio</b>	13.550.614	335.816.302
Impuesto diferido – Cargado / (Acreditado)	140.840.511	(322.265.688)
<b>Cierre del período / ejercicio</b>	<b>154.391.125</b>	<b>13.550.614</b>

A continuación, se presenta una conciliación entre el impuesto a las ganancias cargado a resultados y el que resultaría de aplicar la tasa del impuesto vigente en Argentina sobre el resultado antes de impuestos, por los periodos de nueve meses finalizados el 31 de marzo de 2024 y 2023:


	31.03.24	31.03.23
Resultado del período a la tasa del impuesto	(2.676.456.456)	(5.531.535.506)
<b>Diferencias permanentes:</b>		
Resultados no imponibles, gastos no deducibles y otros	2.501.851.910	1.728.421.828
Resultado por exposición al cambio en el poder adquisitivo de la moneda (RECPAM)	(2.627.833.057)	(2.767.949.862)
<b>Impuesto a las ganancias – Cargo</b>	<b>(2.802.437.603)</b>	<b>(6.571.063.540)</b>

### 15. Patrimonio

#### *Capital social, ajuste integral del capital social*

El capital social de la Sociedad está representado por 512.000 acciones ordinarias con un valor nominal de AR\$ 1 por acción y un voto cada una.

	Número de acciones	Capital social	Ajuste integral del capital social
Al 30 de junio de 2023	512.000	512.000	56.490.441
Al 31 de marzo de 2024	512.000	512.000	56.490.441

  
 Inicialado a efectos de su identificación  
 con nuestro informe de fecha 08/05/24  
 ABELOVICH, POLANO & ASOCIADOS S.R.L.  
 C.P.C.E.C.A.B.A. Tº 1 Fº 30

## FYO ACOPIO S.A.

### Reserva legal

De acuerdo con las leyes de la República Argentina, el 5% de las ganancias del ejercicio es separado para constituir una reserva legal hasta alcanzar los importes máximos legales (20% del capital social). Esta reserva legal no está disponible para distribución de dividendos, y sólo puede ser desafectada para absorber pérdidas. Al 31 de marzo de 2024, la Sociedad ha alcanzado el límite legal de esta reserva.

### Otras reservas

La Sociedad puede destinar parte de sus ganancias del ejercicio para constituir reservas voluntarias de acuerdo con la ley y prácticas societarias. Estas reservas especiales pueden ser a efectos generales o para usos específicos, como por ejemplo nuevos desarrollos. Las reservas voluntarias pueden ser desafectadas para distribución de dividendos.

### 16. Ingresos

	<b>31.03.24</b>	<b>31.03.23</b>
Ingresos por consignación y trading de commodities	24.092.741.498	12.918.827.503
Ingresos por servicios de acopio	51.583.487	24.845.679
Ingresos por venta de insumos	6.777.463.279	5.375.108.744
<b>Total Ingresos</b>	<b>30.921.788.264</b>	<b>18.318.781.926</b>

### 17. Costos

	<b>31.03.24</b>	<b>31.03.23</b>
Existencia inicial (Nota 8)	495.859.600	953.958.858
Compras	4.127.388.187	3.122.407.700
Gastos (Nota 18)	449.862.276	381.179.594
Existencia final (Nota 8)	(220.814.413)	(297.682.960)
<b>Total costo de ventas de insumos</b>	<b>4.852.295.650</b>	<b>4.159.863.192</b>
Costos por servicios de consignación y acondicionamiento (Nota 18)	2.306.294.636	2.280.233.417
<b>Total Costos</b>	<b>7.158.590.286</b>	<b>6.440.096.609</b>

### 18. Gastos por naturaleza

Para el período de nueve meses finalizado el 31 de marzo de 2024:

	Costos				
	Gastos de insumos	Costos de servicios de consignación y acopio	Gastos de comercialización	Gastos generales y de administración	
Sueldos y cargas sociales	324.157.996	880.472.877	70.125.101	475.253.802	1.750.009.776
Impuesto a los ingresos brutos	-	-	1.741.338.943	-	1.741.338.943
Gastos de sellados y tasas cereales	-	772.668.078	-	-	772.668.078
Comisiones Intermediación	68.429.589	355.104.713	-	-	423.534.302
Fletes	-	-	311.804.218	-	311.804.218
Impuestos, tasas y contribuciones	-	-	297.866.880	2.421.909	300.288.789
Depreciación y amortización	4.641.683	176.860.302	2.785.010	21.351.740	205.638.735
Costos de personal	9.287.925	38.836.041	3.729.541	36.899.884	88.753.391
Servicios contratados	2.800.037	6.452.285	1.433.251	61.204.022	71.889.595
Seguros	24.337.417	13.216.706	79.294	607.918	38.241.335
Comisiones y gastos bancarios	-	-	-	35.917.684	35.917.684
Gastos de arrendamiento	3.657.256	9.508.866	2.194.354	16.823.379	32.183.855
Deudores incobrables	-	-	32.159.711	-	32.159.711
Movilidad y representación	-	-	23.801.503	5.523.801	29.325.304
Gastos generales	1.959.057	26.238.574	-	152.483	28.350.114
Mantenimiento y reparación	-	21.427.435	-	-	21.427.435
Publicidad y congresos	-	-	13.967.751	-	13.967.751
Desvalorización Inventarios	9.731.699	-	-	-	9.731.699
Comunicaciones	859.617	2.235.004	515.770	3.954.238	7.564.629
Servicios públicos	-	3.273.755	-	-	3.273.755
<b>Total de gastos por naturaleza</b>	<b>449.862.276</b>	<b>2.306.294.636</b>	<b>2.501.801.327</b>	<b>660.110.860</b>	<b>5.918.069.099</b>



Inicialado a efectos de su identificación con nuestro informe de fecha 08/05/24  
 ABELOVICH, POLANO & ASOCIADOS S.R.L.  
 C.P.C.E.C.A.B.A. Tº 1 Fº 30

# FYO ACOPIO S.A.

Para el período de nueve meses finalizado el 31 de marzo de 2023:

	Costos				Total
	Gastos de insumos	Costos de servicios de consignación y acopio	Gastos de comercialización	Gastos generales y de administración	
Sueldos y cargas sociales	231.925.903	657.374.793	50.667.821	385.715.505	1.325.684.022
Impuesto a los ingresos brutos	-	-	1.246.267.248	-	1.246.267.248
Gastos de sellados y tasas cereales	-	840.319.426	-	-	840.319.426
Comisiones Intermediación	86.713.309	555.692.965	-	-	642.406.274
Fletes	-	-	568.733.449	-	568.733.449
Impuestos, tasas y contribuciones	-	-	211.880.884	10.419.563	222.300.447
Depreciación y amortización	5.432.479	144.841.970	4.074.359	33.952.984	188.301.792
Costos de personal	9.688.201	24.770.983	2.957.583	45.558.430	82.975.197
Servicios contratados	1.910.236	4.743.825	1.238.792	72.414.384	80.307.237
Seguros	24.254.756	9.930.433	155.543	1.296.204	35.636.936
Comisiones y gastos bancarios	-	-	-	21.433.912	21.433.912
Gastos de arrendamiento	2.059.003	5.662.256	1.544.250	12.868.767	22.134.276
Deudores incobrables	-	-	811.779	-	811.779
Movilidad y representación	-	-	18.404.089	5.188.148	23.592.237
Gastos generales	1.606.744	15.662.878	-	169.832	17.439.454
Mantenimiento y reparación	-	15.709.434	-	-	15.709.434
Publicidad y congresos	-	-	3.300.921	-	3.300.921
Desvalorización Inventarios	16.999.770	-	-	-	16.999.770
Comunicaciones	589.193	1.620.276	441.891	3.682.444	6.333.804
Servicios públicos	-	3.904.178	-	-	3.904.178
<b>Total de gastos por naturaleza</b>	<b>381.179.594</b>	<b>2.280.233.417</b>	<b>2.110.478.609</b>	<b>592.700.173</b>	<b>5.364.591.793</b>

## 19. Costos del personal

	31.03.24	31.03.23
Remuneraciones	765.577.385	678.268.773
Gratificaciones	593.232.519	350.137.756
Seguridad Social	319.439.420	244.029.966
Vacaciones	71.760.452	53.247.527
<b>Total costos del personal (Nota 18)</b>	<b>1.750.009.776</b>	<b>1.325.684.022</b>
<b>Cantidad de empleados</b>	<b>47</b>	<b>44</b>

## 20. Otros resultados operativos, netos

	31.03.24	31.03.23
Intereses ganados por activos operativos	1.394.213.810	247.560.048
Recupero provisión para pérdidas crediticias esperadas	3.812.958	21.238.953
Recupero provisión honorarios de directores	14.332.072	205.668.850
Otros	19.855.542	86.690.017
<b>Total otros resultados operativos, netos</b>	<b>1.432.214.382</b>	<b>561.157.868</b>

## 21. Resultados financieros, netos

	31.03.24	31.03.23
Ingresos financieros:		
- Intereses ganados	98.510.719	16.331.235
- Diferencias de cambio	5.784.968.316	8.223.922.711
<b>Ingresos financieros</b>	<b>5.883.479.035</b>	<b>8.240.253.946</b>
Costos financieros:		
- Intereses perdidos	(957.910.276)	(472.942.713)
- Diferencias de cambio	(22.907.037.645)	(3.192.331.840)
- Impuesto a los débitos y créditos bancarios	(335.990.826)	(222.906.396)
<b>Costos financieros</b>	<b>(24.200.938.747)</b>	<b>(3.888.180.949)</b>
Otros resultados financieros:		
- Resultado por valuación a valor razonable de instrumentos financieros con cambios en resultados	5.632.757.945	1.587.428.598
- Resultado por exposición al cambio en el poder adquisitivo de la moneda (RECPAM)	(1.701.779.959)	128.221.162
<b>Otros resultados financieros</b>	<b>3.930.977.986</b>	<b>1.715.649.760</b>
<b>Total Resultados financieros, netos</b>	<b>(14.386.481.726)</b>	<b>6.067.722.757</b>



Inicialado a efectos de su identificación  
con nuestro informe de fecha 08/05/24  
ABELOVICH, POLANO & ASOCIADOS S.R.L.  
C.P.C.E.C.A.B.A. Tº 1 Fº 30



## FYO ACOPIO S.A.

### 22. Transacciones y saldos con partes relacionadas

El siguiente es un resumen de los saldos con partes relacionadas al 31 de marzo de 2024 y 30 de junio de 2023:

Rubro	31.03.24	30.06.23
Cuentas por cobrar a clientes y otras cuentas por cobrar	22.420.328.873	14.664.811.847
Deudas comerciales y otras deudas	(13.789.783.961)	(24.912.025.726)
Dividendos a pagar	-	(8.043.732.492)
<b>Total</b>	<b>8.630.544.912</b>	<b>(18.290.946.371)</b>

Sociedad relacionada	31.03.24	30.06.23	Descripción de la transacción
Futuros y Opciones.Com S.A.	16.747.170.845 (8.524.321.609) -	10.175.840.449 (21.444.901.561) (7.751.745.002)	Cuentas por cobrar a clientes y otras cuentas por cobrar Deudas comerciales y otras deudas Dividendos a pagar
<b>Total controlante</b>	<b>8.222.849.236</b>	<b>(19.020.806.114)</b>	
Cresud S.A.C.I.F. y A.	66.705.201 (3.149.912.182) -	13.558.640 (1.349.263.757) (176.962.115)	Cuentas por cobrar a clientes y otras cuentas por cobrar Deudas comerciales y otras deudas Dividendos a pagar
<b>Total controlante directa de Futuros y Opciones.Com S.A.</b>	<b>(3.083.206.981)</b>	<b>(1.512.667.232)</b>	
Amauta Agro S.A.	5.422.114.385 (68.700.320)	4.378.734.462 (90.369.533)	Cuentas por cobrar a clientes y otras cuentas por cobrar Deudas comerciales y otras deudas
Agrofy S.A.U.	-	3.122.529	Cuentas por cobrar a clientes y otras cuentas por cobrar
Lartirigoyen y Cía. S.A.	(15.949.826) 1.015.326 (35.319.922)	-	Deudas comerciales y otras deudas
Viterra Acopio S.A. (continuadora por cambio de denominación social de Sucesión de Antonio Moreno S.A.C.A.I.F.E.I.).	182.483.243 (1.984.234.186)	15.421.261 (1.715.481.724)	Cuentas por cobrar a clientes y otras cuentas por cobrar Deudas comerciales y otras deudas
Otros accionistas	-	(115.025.375)	Dividendos a pagar
Directores	(11.345.916)	(312.009.151)	Deudas comerciales y otras deudas
Préstamos al personal	839.873	3.781.291	Cuentas por cobrar a clientes y otras cuentas por cobrar
<b>Total otras partes relacionadas</b>	<b>3.490.902.657</b>	<b>2.242.526.975</b>	
<b>Total</b>	<b>8.630.544.912</b>	<b>(18.290.946.371)</b>	

El siguiente es un resumen de las transacciones con partes relacionadas por los períodos de nueve meses finalizados el 31 de marzo de 2024 y 2023:

Sociedad relacionada	31.03.24	31.03.23	Descripción de la transacción
Futuros y Opciones.Com S.A.	1.747.374.433 (33.354.251)	(534.581.136) (26.139.424)	Intereses / Diferencia de cambio Comisiones / Honorarios
<b>Total controlante</b>	<b>1.714.020.182</b>	<b>(560.720.560)</b>	
Cresud S.A.C.I.F. y A.	1.047.047.066 (10.709.884)	1.532.685.773 (14.896.732)	Ventas / Ingresos Servicios
<b>Total controlante directa de Futuros y Opciones.Com S.A.</b>	<b>1.036.337.182</b>	<b>1.517.789.041</b>	
Amauta Agro S.A.	10.333.530 (3.567.944.659) 6.766.257.822	22.310.289 -	Ventas / Ingresos Compras / Gastos
Agrofy S.A.U.	(12.491.148)	750.708.436	Intereses / Diferencia de cambio
Lartirigoyen y Cía. S.A.	232.297.730 (141.004.002)	24.707.128 87.705.501 (16.542.507)	Intereses / Diferencia de cambio Ventas / Ingresos Intereses / Diferencia de cambio
Viterra Acopio S.A. (continuadora por cambio de denominación social de Sucesión de Antonio Moreno S.A.C.A.I.F.E.I.).	463.447.501 (1.806.508.846)	77.946.801 (509.109.281)	Ventas / Ingresos Intereses / Diferencia de cambio
Empleados	491.888	1.183.148	Intereses / Diferencia de cambio
<b>Total otras partes relacionadas</b>	<b>1.944.879.816</b>	<b>438.909.515</b>	
<b>Total</b>	<b>4.695.237.180</b>	<b>1.395.977.996</b>	



Inicialado a efectos de su identificación con nuestro informe de fecha 08/05/24  
ABELOVICH, POLANO & ASOCIADOS S.R.L.  
C.P.C.E.C.A.B.A. Tº 1 Fº 30

## FYO ACOPIO S.A.

### 23. Activos y pasivos en moneda extranjera

Los valores contables de los activos y pasivos en moneda extranjera son los siguientes:

Instrumento / Moneda <sup>(1)</sup>	Monto <sup>(2)</sup>	T.C.	Total al 31.03.24	Total al 30.06.23
<b>Activo</b>				
<b><u>Cuentas por cobrar a clientes y otras cuentas por cobrar</u></b>				
Dólares estadounidenses	32.008.501	855,00 <sup>(3)</sup>	27.367.268.582	17.322.263.106
<b><u>Cuentas por cobrar a clientes y otras cuentas por cobrar partes relacionadas</u></b>				
Dólares estadounidenses	6.609.903	858,00 <sup>(4)</sup>	5.671.296.933	14.657.243.914
<b>Total Cuentas por cobrar a clientes y otras cuentas por cobrar</b>			<b><u>33.038.565.515</u></b>	<b><u>31.979.507.020</u></b>
<b><u>Inversiones en activos financieros</u></b>				
Dólares estadounidenses	4.482.581	855,00 <sup>(3)</sup>	3.832.606.647	8.843.920.917
Dólares estadounidenses	7.296.412	808,48 <sup>(5)</sup>	5.899.026.899	804.294.911
<b>Total Inversiones en activos financieros</b>			<b><u>9.731.633.546</u></b>	<b><u>9.648.215.828</u></b>
<b><u>Efectivo y equivalentes de efectivo</u></b>				
Dólares estadounidenses	10.534	855,00 <sup>(3)</sup>	9.006.816	2.080.077
<b>Total Efectivo y equivalentes de efectivo</b>			<b><u>9.006.816</u></b>	<b><u>2.080.077</u></b>
<b>Total Activo</b>			<b><u>42.779.205.877</u></b>	<b><u>41.629.802.925</u></b>
<b>Pasivo</b>				
<b><u>Deudas comerciales y otras deudas</u></b>				
Dólares estadounidenses	9.264.250	858,00 <sup>(3)</sup>	7.948.726.852	4.291.382.101
<b><u>Deudas comerciales y otras deudas partes relacionadas</u></b>				
Dólares estadounidenses	16.056.013	858,00 <sup>(3)</sup>	13.776.059.024	10.886.651.399
<b>Total Deudas comerciales y otras deudas</b>			<b><u>21.724.785.876</u></b>	<b><u>15.178.033.500</u></b>
<b><u>Pasivos por arrendamientos</u></b>				
Dólares estadounidenses	315.772	858,00 <sup>(3)</sup>	270.932.272	117.017.789
<b>Total Pasivos por arrendamientos</b>			<b><u>270.932.272</u></b>	<b><u>117.017.789</u></b>
<b>Total Pasivo</b>			<b><u>21.995.718.148</u></b>	<b><u>15.295.051.289</u></b>

(1) Se considera moneda extranjera a aquella que difiere de la moneda funcional adoptada por la Sociedad al cierre del período / ejercicio.

(2) Expresado en moneda extranjera.

(3) Tipo de cambio vigente al 31 de marzo de 2024 según Banco de la Nación Argentina.

(4) Tipo de cambio vendedor vigente al 31 de marzo de 2024 según Banco de la Nación Argentina utilizado para la valuación de saldos con partes relacionadas de acuerdo a las disposiciones del Grupo económico.

(5) Tipo de cambio vigente al 31 de marzo de 2024 según Banco Central de la República Argentina – Comunicación "A" 3500.

### 24. Contexto económico

La Sociedad operó en un contexto económico caracterizado por fuertes fluctuaciones en sus principales variables. A continuación, se detallan los aspectos más relevantes:

- **Actividad Económica:** Al cierre del año 2023, el país experimentó una caída del 1,6% en su actividad económica, según datos del INDEC, tendencia que se mantuvo durante el primer trimestre del calendario 2024.
- **Inflación:** Entre el 1 de abril de 2023 y el 31 de marzo de 2024, la inflación acumulada alcanzó el 288% (medida por el IPC).
- **Tipo de Cambio:** En ese mismo período, de acuerdo al tipo de cambio oficial, el peso argentino se depreció nominalmente frente al dólar estadounidense, pasando de ARS 208,61 a ARS 855 por cada dólar al cierre del periodo. De igual forma se comportó el dólar MEP, pasando de ARS 397,34 a ARS 1017,50.
- **Superávit Fiscal:** Durante el primer trimestre de 2024, Argentina logró superávit fiscal, como resultado del fuerte ajuste aplicado por el gobierno para ordenar las cuentas del sector público y bajar la inflación.
- **Restricciones Cambiarias:** La autoridad monetaria mantuvo las restricciones cambiarias establecidas en años anteriores durante todo el 2023 y el primer trimestre del 2024. A pesar de estas restricciones, la compañía logró cumplir con todos los vencimientos financieros y contractuales.

El 10 de diciembre de 2023, asumió un nuevo gobierno en Argentina con la intención de llevar a cabo una amplia reforma legal y regulatoria.

Entre las primeras medidas adoptadas por este gobierno se encuentra un Decreto de Necesidad y Urgencia (DNU) que modifica diversas leyes. Estas reformas afectan áreas como el mercado laboral, el código aduanero y el estatus de las empresas públicas. Aunque el DNU fue rechazado por la Cámara de Senadores del Congreso de la Nación, sus disposiciones están parcialmente vigentes desde el 29 de diciembre de 2023 debido a acciones judiciales que suspendieron ciertas modificaciones.

Inicialado a efectos de su identificación  
con nuestro informe de fecha 08/05/24  
ABELOVICH, POLANO & ASOCIADOS S.R.L.  
C.P.C.E.C.A.B.A. Tº 1 Fº 30

## FYO ACOPIO S.A.

---

Las reformas propuestas por el nuevo gobierno están en proceso de discusión legislativa, y no es posible prever en este momento su evolución ni las nuevas medidas que podrían anunciarse.

La situación normativa y reglamentaria al 31 de marzo de 2024 no difiere sustancialmente de la mencionada anteriormente y los estados financieros intermedios condensados de la Sociedad deben ser leídos a la luz de estas circunstancias.

### **25. Hechos subsecuentes**

Con posterioridad al cierre del período y hasta la fecha de emisión de los estados financieros intermedios condensados, no han ocurrido hechos relevantes que puedan afectar significativamente la situación patrimonial y financiera ni los resultados de la Sociedad a la fecha de cierre del presente período.



## **Informe de Revisión del Auditor Independiente sobre Estados Financieros Intermedios Condensados**

A los señores Accionistas, Presidente y Directores de  
**FYO ACOPIO S.A.**

C.U.I.T. N°: 30-71185564-1

Domicilio legal: Carlos Della Paolera 261, Piso 9

Ciudad Autónoma de Buenos Aires

### **Informe sobre los estados financieros de periodos intermedios**

Hemos revisado los estados financieros intermedios condensados adjuntos de FYO ACOPIO S.A. (en adelante “la Sociedad”) que comprenden el estado de situación financiera intermedio condensado al 31 de marzo de 2024, los estados de resultados integrales, por los periodos de nueve y tres meses finalizados el 31 de marzo de 2024 y los estados de cambios en el patrimonio y de flujos de efectivo por el período de nueve meses finalizado en dicha fecha y notas explicativas seleccionadas.

### **Responsabilidades de la Dirección de la Sociedad en relación con los estados financieros intermedios**

La Dirección de la Sociedad ha optado y es responsable de la preparación y presentación de los estados financieros adjuntos correspondientes al período intermedio mencionado precedentemente de conformidad con las Normas Internacionales de Información Financiera (NIIF), adoptadas por la Federación Argentina de Consejos Profesionales de Ciencias Económicas (en adelante “FACPCE”) y por el Consejo Profesional de Ciencias Económicas de la Ciudad Autónoma de Buenos Aires tal y como fueron aprobadas por el Consejo de Normas Internacionales de Contabilidad y, por lo tanto, es responsable por la preparación y presentación de los estados financieros intermedios condensados adjuntos de acuerdo con la Norma Internacional de Contabilidad 34, “Información Financiera Intermedia”, (en adelante “NIC 34”).

### **Responsabilidades de los auditores**

Nuestra responsabilidad consiste en emitir una conclusión sobre los estados financieros adjuntos basada en nuestra revisión. Hemos llevado a cabo nuestra revisión de conformidad con las normas de revisión de estados financieros de periodos intermedios establecidas en el capítulo IV de la Resolución Técnica N° 37 de la FACPCE. Dichas normas exigen que cumplamos los requerimientos de ética.

Una revisión de los estados financieros de periodos intermedios consiste en realizar indagaciones, principalmente a las personas responsables de los temas financieros y contables, y aplicar procedimientos analíticos y otros procedimientos de revisión. Una revisión tiene un alcance significativamente menor que el de una auditoría y, por consiguiente, no nos permite obtener seguridad de que tomemos conocimiento de todos los temas significativos que podrían identificarse en una auditoría. En consecuencia, no expresamos opinión de auditoría.



## **Informe de Revisión del Auditor Independiente sobre Estados Financieros Intermedios Condensados (Continuación)**

### **Conclusión**

Sobre la base de nuestra revisión, nada ha llamado nuestra atención que nos hiciera pensar que los estados financieros intermedios condensados adjuntos de FYO ACOPIO S.A., correspondientes al período de nueve meses finalizado el 31 de marzo de 2024 no estén preparados, en todos los aspectos significativos, de conformidad con la NIC 34.

### **Informe sobre cumplimiento de disposiciones vigentes**

En cumplimiento de disposiciones vigentes informamos, respecto de FYO ACOPIO S.A., que:

- a) excepto por su falta de transcripción al libro Inventario y Balances, los estados financieros intermedios condensados de la Sociedad adjuntos cumplen, en lo que es materia de nuestra competencia, con lo dispuesto en la Ley General de Sociedades;
- b) los estados financieros intermedios condensados de la Sociedad, surgen de registros contables llevados en sus aspectos formales de conformidad con normas legales; excepto en cuanto a que se encuentran pendientes de transcripción al libro Inventario y Balances; y
- c) al 31 de marzo de 2024, la deuda devengada a favor del Sistema Integrado Previsional Argentino de FYO ACOPIO S.A., que surge de los registros contables de la Sociedad ascendía a \$ 26.868.100, no siendo exigible a dicha fecha.

**Ciudad Autónoma de Buenos Aires, 8 de mayo de 2024.**

ABELOVICH, POLANO & ASOCIADOS S.R.L.



(Socio)

C.P.C.E. C.A.B.A. T° 1 F° 30  
José Daniel Abelovich  
Contador Público (U.B.A.)  
C.P.C.E. C.A.B.A. T° 102 F° 191

# Informe de Revisión de la Comisión Fiscalizadora

A los señores Accionistas, Presidente y Directores de

**FYO ACOPIO S.A.**

C.U.I.T. N°: 30-71185564-1

Domicilio legal: Carlos Della Paolera 261, Piso 9

Ciudad Autónoma de Buenos Aires

## **Informe sobre los controles realizados como miembros de la Comisión Fiscalizadora respecto de los estados financieros intermedios**

Hemos revisado los estados financieros intermedios condensados adjuntos de FYO ACOPIO S.A. (en adelante "la Sociedad") que comprenden el estado de situación financiera intermedio condensado al 31 de marzo de 2024, los estados de resultados integrales, por los periodos de nueve y tres meses finalizados el 31 de marzo de 2024 y los estados de cambios en el patrimonio y de flujos de efectivo por el período de nueve meses finalizado en esa misma fecha y notas explicativas seleccionadas.

### **Responsabilidades de la Dirección en relación con los estados financieros intermedios**

La Dirección de la Sociedad ha optado y es responsable de la preparación y presentación de los estados financieros adjuntos correspondientes al período intermedio mencionado precedentemente, de conformidad con las Normas Internacionales de Información Financiera (NIIF), adoptadas como normas contables profesionales argentinas por la Federación Argentina de Consejos Profesionales de Ciencias Económicas (en adelante "FACPCE") y por el Consejo Profesional de Ciencias Económicas de la Ciudad Autónoma de Buenos Aires tal y como fueron aprobadas por el Consejo de Normas Internacionales de Contabilidad y, por lo tanto, es responsable por la preparación y presentación de los estados financieros intermedios condensados adjuntos de acuerdo con la Norma Internacional de Contabilidad 34, "Información Financiera Intermedia", (en adelante "NIC 34").

### **Responsabilidades de los síndicos**

Nuestra revisión fue realizada de acuerdo con las normas de sindicatura vigentes establecidas en la Resolución Técnica N° 15 de la FACPCE adoptada por la Resolución C.D. N° 96/2022 del Consejo Profesional de Ciencias Económicas de la Ciudad Autónoma de Buenos Aires (en adelante "CPCECABA"). Dichas normas requieren que la revisión de los estados financieros intermedios se efectúe de acuerdo con las normas de revisión de información financiera intermedia vigentes e incluyen la verificación de la congruencia de los documentos examinados con la información sobre las decisiones societarias expuestas en actas y la adecuación de dichas decisiones a la ley y los estatutos, en lo relativo a sus aspectos formales y documentales. Para realizar nuestra tarea profesional, hemos efectuado una revisión del trabajo realizado por los auditores externos de la Sociedad, Abelovich, Polano & Asociados S.R.L, quienes emitieron su informe de revisión con fecha 8 de mayo de 2024. Dicha revisión incluyó la verificación de la planificación del trabajo, de la naturaleza, alcance y oportunidad de los procedimientos aplicados y de los resultados de la revisión efectuada por dichos profesionales. Los auditores externos han llevado a cabo su examen de conformidad con las normas de revisión de estados financieros de períodos intermedios establecidas en el capítulo IV de la Resolución Técnica N° 37 de la FACPCE. Dichas normas exigen que cumplamos con los requerimientos de ética.

Una revisión de información financiera intermedia consiste en la realización de indagaciones, principalmente a las personas responsables de los temas financieros y contables, y aplicar procedimientos analíticos y otros procedimientos de revisión. Una revisión tiene un alcance significativamente menor que el de una auditoría y, por consiguiente, no nos permite obtener seguridad de que tomemos conocimiento de todos los temas significativos que podrían identificarse en una auditoría. En consecuencia, no expresamos opinión de auditoría.

Wf

# Informe de la Comisión Fiscalizadora (Continuación)

## Responsabilidades de los síndicos (Continuación)

Dado que no es responsabilidad de los síndicos efectuar un control de gestión, la revisión no se extendió a los criterios y decisiones empresarias de las diversas áreas de la Sociedad, cuestiones que son de responsabilidad exclusiva de la Dirección.

## Conclusión

Sobre la base de nuestra revisión, nada ha llamado nuestra atención que nos hiciera pensar que los estados financieros intermedios condensados adjuntos de FYO ACOPIO S.A. correspondientes al periodo de nueve meses finalizado el 31 de marzo de 2024, no estén preparados en forma razonable, en todos sus aspectos significativos, de conformidad con la NIC 34.


## Informe sobre cumplimiento de disposiciones vigentes

En cumplimiento de disposiciones vigentes informamos, respecto de FYO ACOPIO S.A., que:

- a) excepto por su falta de transcripción al libro Inventario y Balances, los estados financieros intermedios condensados de la Sociedad adjuntos cumplen, en lo que es materia de nuestra competencia, con lo dispuesto en la Ley General de Sociedades;
- b) los estados financieros de la Sociedad, surgen de registros contables llevados en sus aspectos formales de conformidad con normas legales; excepto en cuanto a que se encuentran pendientes de transcripción al libro Inventario y Balances;
- c) durante el periodo de nueve meses finalizado el 31 de marzo de 2024, hemos dado cumplimiento a lo dispuesto por el artículo N° 294 de la Ley N° 19.550; y
- d) al 31 de marzo de 2024, la deuda devengada a favor del Sistema Integrado Previsional Argentino de FYO ACOPIO S.A., que surge de los registros contables de la Sociedad ascendía a \$ 26.868.100, no siendo exigible a dicha fecha.

Ciudad Autónoma de Buenos Aires, 8 de mayo de 2024.

Por Comisión Fiscalizadora



Marcelo Héctor Fuxman  
Síndico Titular