


MERANOL S.A.C.I.

BALANCE GENERAL

31 DE MARZO DE 2024



CRISTINA NORA MARELLI
CONTADORA PUBLICA
C.U.I.T. 27-14744623-9
Mat. C.P.C.E.C.A.B.A. T. 195 F° 132
Mat. C.P.C.E.P.B.A. T. 130 F° 243
Legajo 337.561

MERANOL S.A.C.I.



LIC. RODOLFO PEREZ WERTHEIM
PRESIDENTE

DENOMINACIÓN SOCIAL: MERANOL S.A.C.I.

DOMICILIO LEGAL: Azopardo 770 - Piso 23° "6" - Ciudad Autónoma de Buenos Aires

OBJETO Y RAMO PRINCIPAL: Fabricación y Venta de Productos Químicos

FECHA DE INSCRIPCIÓN EN EL REG. PÚB. DE COMERCIO: 20/02/1962

MODIFICACIÓN DE LOS ESTATUTOS :

FECHAS DE APROBACIÓN: 31 de Agosto del 2012

FECHAS DE INSCRIPCIÓN: 29 de Noviembre del 2012

FECHA DE VENCIMIENTO: 20 de Febrero de 2061

EJERCICIO ECONÓMICO N° 64 - INICIADO EL 1° de Julio de 2023

BALANCE GENERAL AL 31 de Marzo de 2024

C A P I T A L

CLASE DE ACCIONES	SUSCRITO	REALIZADO
ORDINARIAS	2.101.825.702,00	2.101.825.702,00
TOTAL	2.101.825.702,00	2.101.825.702,00

COMPOSICIÓN CAPITAL SUSCRITO

ACCIONES ORDINARIAS 1 VOTO 2.101.825.702

I.G.J. Registro N°: 13.655


CRISTINA NORA MARELLI
CONTADORA PUBLICA
C.U.I.T. 27-14744623-9
Mat. C.P.C.E.C.A.B.A. T. 195 F° 132
Mat. C.P.C.E.P.B.A. T. 130 F° 243
Legajo 337.561

MERANOL S.A.C.I.

LIC. RODOLFO PEREZ WERTHEIM
PRESIDENTE

Denominación: MERANOL S.A.C.I.

Balance General al: 31 de Marzo de 2024

DIRECTORIO:

**Vencimiento
del Mandato**

Presidente:

Sr. RODOLFO JORGE PÉREZ WERTHEIM

30/06/2025

Vicepresidente:

Sra. SILVIA WASERMAN

30/06/2025

Directores Titulares:

Sr. JORGE FEDERICO WERTHEIM

30/06/2025

Sr. RAÚL FERNÁNDEZ

30/06/2025

Sr. GUSTAVO ADRIÁN BARYLKO

30/06/2025

Sr. PABLO LA VENIA

30/06/2025

Directores Suplentes:

Sr. MAXIMILIANO PEREZ WERTHEIM

30/06/2025

Sr. NICOLAS AGRIMBAU

30/06/2025

SINDICATURA:

Síndico Titular:

Dra. CRISTINA NORA MARELLI
Contadora Pública

30/06/2024

Síndico Suplente:

Dr. BENJAMIN OBLIGADO
Abogado

30/06/2024



CRISTINA NORA MARELLI
CONTADORA PUBLICA
C.U.I.T. 27-14744623-9
Mat. C.P.C.E.C.A.B.A. T. 195 F° 132
Mat. C.P.C.E.P.B.A. T. 130 F° 243
Legajo 337.561

MERANOL S.A.C.I.

LIC. RODOLFO PEREZ WERTHEIM
PRESIDENTE

Denominación: MERANOL S.A.C.I.

**ESTADO DE SITUACIÓN PATRIMONIAL
AL 31/03/2024 COMPARATIVO CON EL EJERCICIO AL 30/06/2023
EXPRESADO EN MONEDA HOMOGÉNEA EN PESOS**

A C T I V O

<u>ACTIVO CORRIENTE</u>	<u>31/03/2024</u>	<u>30/06/2023</u>
Caja y Bancos (Notas 2.a, 2.b y 3.1)	569.900.583,04	1.047.474.817,20
Inversiones (Anexo I y Notas 2.c y 3.2)	1.085.037.370,64	542.014.965,99
Créditos por Ventas (Notas 2.b, 2.d y 3.3)	12.226.479.248,68	6.937.303.446,43
Otros Créditos (Notas 2.b, 2.e y 3.4)	3.655.590.135,40	2.382.969.739,55
Bienes de Cambio (Notas 2.f y 3.5)	12.499.169.275,27	19.495.114.583,75
Mercaderías en Tránsito (Nota 2.f)	<u>2.998.985.269,05</u>	<u>528.188.620,31</u>
<u>TOTAL DEL ACTIVO CORRIENTE</u>	<u>33.035.161.882,08</u>	<u>30.933.066.173,23</u>
<u>ACTIVO NO CORRIENTE</u>		
Créditos por Ventas (Notas 2.d y 3.6)	1.492.315,93	4.676.186,89
Bienes de Uso (Anexo II y Nota 2.g)	48.245.744.457,00	48.709.791.978,59
Activos Intangibles (Notas 2.ii y Nota 3.7)	<u>279.426.854,82</u>	<u>279.426.854,82</u>
<u>TOTAL DEL ACTIVO NO CORRIENTE</u>	<u>48.526.663.627,75</u>	<u>48.993.895.020,30</u>
<u>TOTAL DEL ACTIVO</u>	<u>81.561.825.509,83</u>	<u>79.926.961.193,53</u>



CRISTINA NORA MARELLI
CONTADORA PÚBLICA
C.U.I.T. 27-14744623-9
Mat. C.P.C.E.C.A.B.A. T. 195 F° 132
Mat. C.P.C.E.P.B.A. T. 130 F° 243
Legajo 337.561

Dra. CRISTINA NORA MARELLI
Síndico Titular

MERANOL S.A.C.I.



LIC. RODOLFO PÉREZ WERTHEIM
PRESIDENTE

Sr. RODOLFO JORGE PÉREZ WERTHEIM
Presidente



Las Notas y Anexos que se acompañan forman parte integrante de estos estados contables.
Informe del Auditor por separado.

Denominación: MERANOL S.A.C.I.

**ESTADO DE SITUACIÓN PATRIMONIAL
AL 31/03/2024 COMPARATIVO CON EL EJERCICIO AL 30/06/2023
EXPRESADO EN MONEDA HOMOGÉNEA EN PESOS**

P A S I V O

<u>PASIVO CORRIENTE</u>	<u>31/03/2024</u>	<u>30/06/2023</u>
Comerciales (Notas 2.b, 2.d, 2.e y 3.8)	17.086.885.096,26	15.425.177.661,25
Préstamos (Notas 2.b, 2.d, 2.e y 3.9)	10.361.509.442,10	5.424.667.867,28
Remuneraciones y Cargas Sociales (Notas 2.e y 3.10)	472.298.817,13	349.216.834,87
Cargas Fiscales (Notas 2.e y 3.11)	1.287.808.276,92	795.485.981,89
Otros Pasivos (Notas 2.e y 3.12)	<u>30.996.895,90</u>	<u>62.670,20</u>
<u>TOTAL DEL PASIVO CORRIENTE</u>	<u>29.239.498.528,31</u>	<u>21.994.611.015,49</u>
<u>PASIVO NO CORRIENTE</u>		
Préstamos (Notas 2.b, 2.d, 2.e y 3.13)	4.219.199.460,00	12.419.765.952,49
Cargas Fiscales (Notas 2.e, 2.l y 3.14)	13.028.004.882,09	12.020.272.030,95
Otros Pasivos (Nota 2.e y 3.15)	<u>0,00</u>	<u>4.031.768,24</u>
<u>TOTAL DEL PASIVO NO CORRIENTE</u>	<u>17.247.204.342,09</u>	<u>24.444.069.751,68</u>
<u>TOTAL DEL PASIVO</u>	<u>46.486.702.870,40</u>	<u>46.438.680.767,17</u>
<u>PATRIMONIO NETO</u>		
s/Estado Correspondiente (Notas 2.h y 2.i)	<u>35.075.122.639,43</u>	<u>33.488.280.426,36</u>
<u>TOTAL DEL PATRIMONIO NETO</u>	<u>35.075.122.639,43</u>	<u>33.488.280.426,36</u>
<u>TOTAL DEL PASIVO + PATRIMONIO NETO</u>	<u>81.561.825.509,83</u>	<u>79.926.961.193,53</u>

 CRISTINA NORA MARELLI CONTADORA PÚBLICA C.U.I.T. 27-14744623-9 Mat. C.P.C.E.C.A.B.A. T. 195 Fº 132 Mat. C.P.C.E.P.B.A. T. 130 Fº 243 Legajo 337.561 Dra. CRISTINA NORA MARELLI Síndico Titular	MERANOL S.A.C.I.  LIC. RODOLFO PEREZ WERTHEIM PRESIDENTE Sr. RODOLFO JORGE PEREZ WERTHEIM Presidente
---	--

Las Notas y Anexos que se acompañan forman parte integrante de estos estados contables.
Informe del Auditor por separado.

Denominación: MERANOL S.A.C.I.

ESTADO DE RESULTADOS
POR EL EJERCICIO FINALIZADO EL 31/03/2024 COMPARATIVO CON EL EJERCICIO AL 31/03/2023
EXPRESADO EN MONEDA HOMOGENEA EN PESOS

	<u>31/03/2024</u>	<u>31/03/2023</u>
VENTAS NETAS	56.382.430.249,07	55.046.611.987,26
COSTO DE LAS VENTAS (s/Anexo VI)	<u>-56.180.625.948,36</u>	<u>-56.270.712.455,54</u>
GANANCIA BRUTA	201.804.300,71	-1.224.100.468,28
<u>Menos:</u>		
Gastos de Administración s/Anexo V	-1.945.582.704,55	-1.781.226.134,84
Gastos de Comercialización s/Anexo V	-3.250.124.294,64	-3.183.408.969,21
<u>Más:</u>		
Resultados Financieros - RECPAM (Nota 3.16)	16.750.127.932,32	12.547.538.251,99
<u>Más:</u>		
Otros Ingresos (Notas 2.k y 3.17)	<u>33.149.008,72</u>	<u>18.129.590,19</u>
Resultado Operativo antes de Impuestos	11.789.374.242,56	6.376.932.269,85
Impuesto diferido	-9.058.506.863,68	-5.521.709.447,42
Impuesto a las Ganancias (Nota 2.l)	<u>-906.781.902,73</u>	<u>-239.589.414,81</u>
<u>RESULTADO DEL EJERCICIO</u>	<u>1.824.085.476,15</u>	<u>615.633.407,62</u>


CRISTINA NORA MARELLI
CONTADORA PUBLICA
C.U.I.T. 27-14744623-9
Mat. C.P.C.E.C.A.B.A. T. 195 F° 132
Mat. C.P.C.E.P.B.A. T. 130 F° 243
Legajo 337.561

Dra. CRISTINA NORA MARELLI
Síndico Titular

MERANOL S.A.C.I.

LIC. RODOLFO PÉREZ WERTHEIM
PRESIDENTE

Sr. RODOLFO JORGE PÉREZ WERTHEIM
Presidente

Las Notas y Anexos que se acompañan forman parte integrante de estos estados contables.
Informe del Auditor por separado.

DENOMINACIÓN DE LA SOCIEDAD: MERANOL S.A.C.I

**ESTADO DE EVOLUCIÓN DEL PATRIMONIO NETO
POR EL EJERCICIO FINALIZADO EL 31/03/2024 COMPARATIVO CON EL EJERCICIO AL 31/03/2023
EXPRESADO EN MONEDA HOMOGÉNEA EN PESOS**

CONCEPTO	CAPITAL SOCIAL				GANANCIAS RESERVADAS				RESULTADOS NO ASIGNADOS	TOTAL DEL PATRIMONIO NETO AL 31/03/2024	TOTAL DEL PATRIMONIO NETO AL 31/03/2023
	Suscripto	Ajuste de Capital	Fondos a Capitalizar	Prima de Emisión	Revalúo Técnico	Revalúo Contable art 297 Ley 27430	Reserva Proyectos	Reserva Legal			
SALDOS AL INICIO	2.101.825.702,00	13.362.501.982,08	0,00	2.746.956.860,13	1.799.412.114,79	0,00	11.399.943.625,47	672.061.660,53	1.405.578.481,36	33.488.280.426,36	32.701.266.220,10
s/A.G.O.del 11-10-2023: a Reservas							695.732.991,64	29.658.752,59	-725.391.744,23		
a Dividendos									-237.243.263,08	-237.243.263,08	(78.996.075,44)
Amortiz. del Ejercicio					-38.280.441,63				38.280.441,63		
Utilidad del Ejercicio									1.824.085.476,15	1.824.085.476,15	615.633.407,62
SALDOS AL CIERRE	2.101.825.702,00	13.362.501.982,08	0,00	2.746.956.860,13	1.761.131.673,16	0,00	12.095.676.617,11	701.720.413,12	2.305.309.391,83	35.075.122.639,43	33.237.903.552,28


CRISTINA NORA MARELLI
 CONTADOR(A) PÚBLICA
 C.U.I.T. 27-14744623-9
 Mat. C.P.C.E.C.A.B.A. T. 195 Fº 132
 Mat. C.P.C.E.F.B.A. T. 130 Fº 243
 Legajo 337.561

Dra. CRISTINA NORA MARELLI
Sindico Titular

MERANOL S.A.C.I.



DR. RODOLFO PÉREZ WERTHEIM
 PRESIDENTE

Sr. RODOLFO JORGE PÉREZ WERTHEIM
Presidente

Las Notas y Anexos que se acompañan forman parte integrante de estos estados contables.
Informe del Auditor por separado.

Denominación: MERANOL S.A.C.I.

ESTADO DE FLUJO DE EFECTIVO (Método indirecto)
POR EL EJERCICIO FINALIZADO EL 31/03/2024 COMPARATIVO CON EL EJERCICIO AL 31/03/2023
EXPRESADO EN MONEDA HOMOGENEA EN PESOS

<u>Variaciones del efectivo</u>	<u>31/03/2024</u>	<u>31/03/2023</u>
Efectivo al Inicio del Ejercicio	1.047.474.817,20	660.765.476,98
Efectivo al Cierre del Ejercicio	569.900.583,04	700.715.838,04
Variación neta del efectivo	<u>-477.574.234,16</u>	<u>39.950.361,06</u>
<u>Causas de las variaciones del efectivo</u>		
<u>Actividades Operativas</u>		
Ganancia antes de Impuestos	11.789.374.242,56	6.376.932.269,85
Partidas que no representan Ingresos o Egresos de Fondos	0,00	0,00
Amortizaciones según Cuadro de Gastos	2.476.090.544,21	2.096.764.142,66
Revalúo Contable Art. 297 Ley 27430	0,00	0,00
Intereses	0,00	0,00
Resultados Financieros diferencias de cambio y otros	0,00	0,00
Diferencia de Cambio y Otros gastos	0,00	0,00
	14.265.464.786,77	8.473.696.412,51
<u>Ingresos Operativos</u>		
Variación en Créditos por Ventas	-5.285.991.931,29	-12.271.860,97
Variación en Inversiones Temporarias	-543.022.404,65	-574.132.852,42
Variación en Otros Créditos	-1.272.620.395,85	552.936.634,07
Acreditación de Dividendos	-237.243.263,08	-78.996.075,49
Variación en Deudas Fiscales y Remuneraciones	1.623.137.128,43	-472.057.254,12
Provisión Impuesto a las Ganancias/Impuesto Diferido	-9.965.288.766,41	-5.761.298.862,22
Impuesto diferido a Pagar	0,00	0,00
Aumento de Capital	0,00	0,00
Aumento de Capital con Prima de Emisión	0,00	0,00
Ajuste Aumento de Capital con Prima de Emisión	0,00	0,00
Variación en Bienes de Cambio	4.525.148.659,74	-3.972.848.043,47
Variación en Activos Intangibles	0,00	0,00
Variación en Otros Pasivos	26.902.457,46	35.895.081,06
Variación en Deudas Comerciales	1.661.707.435,01	1.218.375.924,82
	-9.467.271.080,64	-9.064.397.308,74
<u>Fondos Originados por las Operaciones Ordinarias</u>		
<u>Fondos Aplicados por Actividades de Inversión</u>		
Inversión Neta en Bienes de Uso	-2.012.043.022,62	-1.660.187.158,68
	<u>-2.012.043.022,62</u>	<u>-1.660.187.158,68</u>
<u>Actividades de Financiación</u>		
Endeudamiento Neto Bancario y Financiero	-3.263.724.917,67	2.290.838.415,97
	<u>-3.263.724.917,67</u>	<u>2.290.838.415,97</u>
<u>TOTAL</u>	<u>-477.574.234,16</u>	<u>39.950.361,06</u>
		
CRISTINA NORA MARELLI CONTADORA PUBLICA C.U.I.T. 27-14744623-9 Mat. C.P.C.E.C.A.B.A. T. 195 F° 132 Mat. C.P.C.E.P.B.A. T. 130 F° 243 Legajo 337.561		
Dra. CRISTINA NORA MARELLI Síndico Titular		
		
MERANOL S.A.C.I. LIC. RODOLFO PÉREZ WERTHEIM PRESIDENTE		
Sr. RODOLFO JORGE PÉREZ WERTHEIM Presidente		

Las Notas y Anexos que se acompañan forman parte integrante de estos estados contables.
Informe del Auditor por separado.

**INVERSIONES, ACCIONES, DEBENTURES Y OTROS TÍTULOS EMITIDOS EN SERIE, PARTICIPACIONES EN
OTRAS SOCIEDADES**

AL 31/03/2024 COMPARATIVO CON EL EJERCICIO FINALIZADO EL 30/06/2023

EXPRESADO EN MONEDA HOMOGENEA EN PESOS

EMISOR Y CARACTERÍSTICAS DE LOS VALORES	Valor Nominal	Cantidad	Valor de Costo Ajustado	Valor de Cotización	Valor Patrimonial Prop.	Valor Registrado al 31/03/2024	Valor Registrado al 30/06/2023
INVERSIONES CORRIENTES							
FONDO COMÚN INVERSIÓN							
Fondo \$ t+0	1.085.027.370,64	21.928.097,03		49,481146		1.085.027.370,64	75.188.607,17
Fondo \$ t+0	0,00	0,00		0,000000		0,00	201.677.940,45
Fondo \$ t+0	0,00	0,00		0,000000		0,00	20.364,90
ACCIONES MERANOL S.A.C.I.	0,00	0,00		0,000000		0,00	265.128.053,47
TOTAL INVERSIONES CORRIENTES		21.928.097,03				1.085.027.370,64	542.014.965,99
T O T A L E S		21.928.097,03				1.085.027.370,64	542.014.965,99


CRISTINA NORA MARELLI
 CONTADORA PÚBLICA
 C.U.I.T. 27-14744623-9
 Mat. C.P.C.E.C.A.B.A.T. 195 Fº 132
 Mat. C.P.C.E.F.B.A.T. 130 Fº 243
 Legajo 337.561

Dra. **CRISTINA NORA MARELLI**
Síndico Titular

MERANOL S.A.C.I.

DR. RODOLFO PÉREZ WERTHEIM
 PRESIDENTE

Sr. **RODOLFO JORGE PÉREZ WERTHEIM**
Presidente

Las Notas y Anexos que se acompañan forman parte integrante de estos estados contables.
Informe del Auditor por separado.


BIENES DE USO
POR EL EJERCICIO FINALIZADO EL 31/03/2024 COMPARATIVO CON EL EJERCICIO AL 30/06/2023
EXPRESADO EN MONEDA HOMOGENEA EN PESOS

CONCEPTO	VALORES DE INCORPORACION					
	Al inicio del Ejercicio	Aumentos	Disminuciones	AJUSTE RT6	Al cierre del Ejercicio 31/03/2024	Al cierre del Ejercicio 30/06/2023
Complejo Industrial Dock Sud	43.173.154.577,38	1.648.595.420,30	0,00	0,00	44.821.749.997,68	43.173.154.577,38
Oficinas Comerciales	728.401.559,01	0,00	0,00	0,00	728.401.559,01	728.401.559,01
Planta Sulfato Aluminio Chaco	2.684.855.410,30	0,00	0,00	0,00	2.684.855.410,30	2.684.855.410,30
Planta MPR/IIT	16.039.176.309,27	323.678.998,72	0,00	0,00	16.362.855.307,99	16.039.176.309,27
Oficinas Directorio	644.436.935,96	0,00	0,00	0,00	644.436.935,96	644.436.935,96
Muebles y Útiles	99.214.491,52	8.737.972,17	0,00	0,00	107.952.463,69	99.214.491,52
Rodados	49.035.013,53	0,00	0,00	0,00	49.035.013,53	49.035.013,53
Equipos de Computación	156.422.652,16	31.030.631,43	0,00	0,00	187.453.283,59	156.422.652,16
TOTALES	63.574.696.949,13	2.012.043.022,62	0,00	0,00	65.586.739.971,75	63.574.696.949,13

CONCEPTO	AMORTIZACIONES				VALOR RESIDUAL NETO AL 31/03/2024	VALOR RESIDUAL NETO AL 30/06/2023
	Acumuladas al Inicio	Bajas	Del Ejercicio	Acumuladas al Cierre		
Complejo Industrial Dock Sud	12.103.359.685,20	0,00	1.683.404.777,48	13.786.764.462,68	31.034.985.535,00	31.069.794.892,18
Oficinas Comerciales	91.787.163,82	0,00	11.615.807,30	103.402.971,12	624.998.587,89	636.614.395,19
Planta Sulfato Aluminio Chaco	522.227.640,27	0,00	76.713.189,11	598.940.829,38	2.085.914.580,92	2.162.627.770,03
Planta MPR/IIT	1.907.453.452,39	0,00	661.301.480,23	2.568.754.932,62	13.794.100.375,37	14.131.722.856,88
Oficinas Directorio	59.125.808,19	0,00	7.822.424,67	66.948.232,86	577.488.703,10	585.311.127,77
Muebles y Útiles	68.990.531,94	0,00	9.702.252,54	78.692.784,48	29.259.679,21	30.223.959,58
Rodados	17.968.869,28	0,00	7.061.637,80	25.030.507,08	24.004.506,45	31.066.144,25
Equipos de Computación	93.991.819,45	0,00	18.468.975,08	112.460.794,53	74.992.489,06	62.430.832,71
TOTALES	14.864.904.970,54	0,00	2.476.090.544,21	17.340.995.514,75	48.245.744.457,00	48.709.791.978,59


CRISTINA NORA MARELLI
 CONTADORA PUBLICA
 C.U.I.T. 27-14744623-9
 Mat. C.P.C.E.C.A.B.A. T. 195 F° 132
 Mat. C.P.C.E.P.B.A. T. 130 F° 243
 Legajo 337.561

Dra. **CRISTINA NORA MARELLI**
 Síndico Titular

MERANOL S.A.C.I.

DR. RODOLFO PÉREZ WERTHEIM
 PRESIDENTE

Sr. **RODOLFO JORGE PÉREZ WERTHEIM**
 Presidente

Las Notas y Anexos que se acompañan forman parte integrante de estos estados contables.
 Informe del Auditor por separado.

INFORMACIÓN REQUERIDA POR EL ART. 64 (INC. B) - LEY 19.550
POR EL EJERCICIO FINALIZADO EL 31/03/2024 COMPARATIVO CON EL EJERCICIO AL 31/03/2023
EXPRESADO EN MONEDA HOMOGENEA EN PESOS

RUBROS	TOTAL AL 31/03/2023	TOTAL AL 31/03/2024	Costo Bienes de Cambio	Gastos de Administración	Gastos de Comercializac.
Honorarios Directores y Síndicos	120.127.357,10	117.150.136,55		117.150.136,55	
Honorarios	296.498.989,45	226.023.864,71	31.680.255,50	184.768.351,26	9.575.257,95
Sueldos y Jornales	3.675.305.971,87	3.422.335.895,15	2.790.189.745,81	436.978.294,89	195.167.854,45
Leyes Sociales	662.914.009,94	942.573.151,71	710.283.095,62	206.328.615,24	25.961.440,85
Impuestos Varios	944.316.161,68	1.271.716.478,60	162.264.783,89	7.671.520,42	1.101.780.174,29
Amortización Bs. de Uso (Nota 2.g)	2.096.764.142,66	2.476.090.544,21	2.317.816.859,74	146.657.877,17	11.615.807,30
Fletes y Acarreos	1.846.816.341,16	1.792.428.944,08	9.513.797,39		1.782.915.146,69
Reparaciones y Mantenimiento (Nota 2.o)	568.819.250,53	2.259.392.880,09	2.243.959.340,45	15.433.539,64	
Gastos de Limpieza y Otros	421.114.984,64	367.010.454,02	364.706.702,48	2.303.751,54	
Gastos Bancarios	116.649.504,27	102.490.581,73		102.490.581,73	
Seguros	165.811.264,03	132.361.262,45	95.821.365,04	14.972.538,47	21.567.358,94
Seguridad, Ropa y Elementos de Seguridad	178.164.757,36	160.098.991,48	160.098.991,48		
Gastos Tratamiento de Agua	130.500.678,89	163.085.821,66	163.085.821,66		
Comisiones y Gastos de Representación	92.908.839,50	60.290.421,61			60.290.421,61
Papelería y Útiles Oficina y de Computac.	53.898.731,71	62.238.673,51	11.170.951,93	51.067.721,58	
Servicios Públicos	633.616.274,68	808.040.251,80	731.535.342,43	76.504.909,37	
Gastos de Exportación	85.436.312,63	21.521.871,57			21.521.871,57
Gastos Varios	233.381.621,23	381.117.861,31	229.588.109,28	131.800.791,04	19.728.960,99
Gastos Ecología y Medio Ambiente	552.628.453,06	620.411.906,67	620.411.906,67		
Gastos de Laboratorio	78.679.770,99	145.312.193,81	145.312.193,81		
Gastos del Personal	17.225.900,80	19.280.920,88	19.280.920,88		
Leasing	75.872.376,87	29.982.734,47	29.982.734,47		
Alquileres	469.729.605,49	595.464.381,86	595.464.381,86		
Impuesto a los Débitos y Créditos	443.492.266,41	394.944.806,68		394.944.806,68	
Impuesto a los Sellos	89.261.393,78	56.509.268,97		56.509.268,97	
T O T A L E S	14.049.934.960,71	16.627.874.299,58	11.432.167.300,39	1.945.582.704,55	3.250.124.294,64


CRISTINA NORA MARELLI
 CONTADORA PÚBLICA
 C.U.I.T. 27-14744623-9
 Mat. C.P.C.E.C.A.B.A. T. 185 Fº 132
 Mat. C.P.C.E.P.B.A. T. 130 Fº 243
 Legajo 337.561

Dra. **CRISTINA NORA MARELLI**
 Síndico Titular

MERANOL S.A.C.I.

RODOLFO JORGE PÉREZ WERTHEIM
 PRESIDENTE

Sr. **RODOLFO JORGE PÉREZ WERTHEIM**
 Presidente

Las Notas y Anexos que se acompañan forman parte integrante de estos estados contables.
 Informe del Auditor por separado.

COSTO DE LA MERCADERÍA VENDIDA
POR EL EJERCICIO FINALIZADO EL 31/03/2024 COMPARATIVO CON EL EJERCICIO AL 31/03/2023
EXPRESADO EN MONEDA HOMOGÉNEA EN PESOS

	<u>31/03/2024</u>	<u>31/03/2023</u>
Existencia Inicial Bs. de Cambio	19.495.114.583,75	12.627.923.825,68
<u>Más:</u>		
Compras	37.752.513.339,49	55.496.456.822,88
Gastos (Anexo V)	<u>11.432.167.300,39</u>	<u>9.085.299.856,66</u>
SUB-TOTAL	68.679.795.223,63	77.209.680.505,22
<u>Menos:</u>		
Existencia Final Bs. de Cambio	<u>12.499.169.275,27</u>	<u>20.938.968.049,68</u>
Costo de las Ventas	<u>56.180.625.948,36</u>	<u>56.270.712.455,54</u>


CRISTINA NORA MARELLI
CONTADORA PÚBLICA
C.U.I.T. 27-14744623-9
Mat. C.P.C.E.C.A.B.A. T. 195 F° 132
Mat. C.P.C.E.P.B.A. T. 130 F° 243
Legajo 337.561

Dra. CRISTINA NORA MARELLI
Síndico Titular

MERANOL S.A.C.I.

LIC. RODOLFO PÉREZ WERTHEIM
PRESIDENTE

Sr. RODOLFO JORGE PÉREZ WERTHEIM
Presidente

Las Notas y Anexos que se acompañan forman parte integrante de estos estados contables.
Informe del Auditor por separado.

NOTAS A LOS ESTADOS CONTABLES

NOTA 1.-

NORMAS CONTABLES

A continuación se detallan las normas contables más relevantes utilizadas por la Sociedad para la preparación de los presentes estados contables, las que han sido aplicadas uniformemente respecto del ejercicio anterior:

1.1 Preparación y presentación de los estados contables

Los presentes Estados Contables están expresados en pesos, y fueron confeccionados conforme a las Normas Contables de Exposición y Valuación contenidas en las Resoluciones Técnicas emitidas por la Federación Argentina de Consejos Profesionales de Ciencias Económicas, aprobadas con ciertas modificaciones por el Consejo Profesional de Ciencias Económicas de la Ciudad Autónoma de Buenos Aires.

1.2 Estimaciones contables

La preparación de Estados Contables a una fecha determinada requiere que la Gerencia de la Sociedad realice estimaciones y evaluaciones que afectan el monto de los Activos y Pasivos registrados y contingentes relevados a dicha fecha, así como también los Ingresos y Egresos del período. La Gerencia de la Sociedad realiza estimaciones para poder calcular a un momento dado, por ejemplo, las Depreciaciones y Amortizaciones, el Valor Recuperable de los Activos, el cargo por Impuesto a las Ganancias y las Provisiones para Contingencias.

1.3 Consideración de los efectos de la inflación

Los Estados Contables han sido preparados en moneda constante, reconociendo en forma integral los efectos de la inflación hasta el 31 de Agosto de 1995. A partir de esa fecha y de acuerdo con normas contables profesionales y con requerimientos de los organismos de contralor, se ha discontinuado la reexpresión de los Estados Contables hasta el 31 de Diciembre de 2001. Desde el 1º de Enero de 2002 y de acuerdo con lo establecido por las normas contables profesionales se ha reiniciado el reconocimiento de los efectos de la inflación.

Con fecha 25 de Marzo de 2003, el Poder Ejecutivo Nacional emitió el Decreto Nº 664 que establece que los Estados Contables de ejercicios que cierran a partir de dicha fecha sean expresados en moneda nominal. En consecuencia, la Sociedad discontinuó la reexpresión de los Estados Contables a partir del 1º de Marzo de 2003 cumpliendo con lo prescripto por la Resolución 04/2003 de Inspección de Justicia y porque el ajuste sería poco significativo.

En cuanto a los presentes Estados Contables, han sido preparados en moneda homogénea, utilizando dicha moneda como moneda de conformidad a lo establecido en la Resolución General Nº 539/2018 aprobada por C.D. Nº 107/2018 del C.P.C.E.C.A.B.A.

A partir de la vigencia de la R.T. Nº 39, aprobada por la Resolución C.D. Nº 20/2014 del C.P.C.E.C.A.B.A. y de su normativa técnica complementaria, la necesidad de reexpresar los estados contables para reflejar los cambios en el poder adquisitivo de la moneda viene indicada por la existencia o no de un contexto de inflación tal que lleve a calificar a la economía altamente inflacionaria.

A los fines de identificar la existencia de una economía altamente inflacionaria, la R.T. Nº 39 y su normativa técnica complementaria, brindan una pauta cuantitativa que es condición necesaria para proceder a reexpresar las cifras de los Estados Contables, dicha pauta consiste en que la tasa acumulada de inflación en tres años, considerado el Índice de Precios Internos al por Mayor (IPIM) elaborado por el Instituto Nacional de Estadísticas y Censos (INDEC), alcance o sobrepase el 100%. También la norma proporciona una serie de pautas cualitativas que serían de utilidad para determinar si corresponde efectuar la referida reexpresión en un escenario en que existiera ausencia prolongada de un índice oficial de precios.

A la fecha de cierre de los Estados Contables, se verificó que los índices del IPIM publicados por el INDEC superaron el 100% en los últimos 3 años es por eso que F.A.C.P.C.E. publicó la R.T. Nº 48 de Remediación de Activos. El C.P.C.E.C.A.B.A. emitió la C.D. Nº 24-2018, ésta resolución establece el tratamiento contable aplicable para la registración optativa y por única vez del "Revalúo Contable".

Con fecha 10/10/2018 el C.P.C.E.C.A.B.A. aprobó la Resolución C.D. Nº 107/2018 que aprueba la R.G. Nº 539/2018 normas para que los Estados Contables se expresen en moneda de poder adquisitivo de cierre en un contexto de inflación en los términos de la sección 3.1 de la R.T. Nº 17 y de la sección 2.6 de la R.T. Nº 41 aplicables a los ejercicios cerrados a partir del 01/07/2018.

La Dirección de la Sociedad utiliza normas contables profesionales argentinas para la preparación de los Estados Contables.

1.4 Información comparativa

Los saldos al 30 de Junio de 2023 que se exponen en los Estados de Situación Patrimonial y los saldos al 31 de Marzo de 2023 en los Estados de Resultados, de Evolución del Patrimonio Neto y Flujo de Fondos a efectos comparativos surgen de reexpresar los importes de los Estados Contables a dichas fechas siguiendo los lineamientos indicados en la Nota 1.3.

NOTA 2.-

CRITERIOS DE VALUACIÓN


a) Caja y Bancos

El efectivo disponible se ha computado a su Valor Nominal.

b) Activos y Pasivos en Moneda Extranjera

Los Activos y Pasivos en Moneda Extranjera están expresados al Tipo de Cambio Comprador o Vendedor vigente al cierre.


CRISTINA NORA MARELLI
CONTADORA PUBLICA
C.U.I.T. 27-14744623-9
Mat. C.P.C.E.C.A.B.A. T. 195 Fº 132
Mat. C.P.C.E.P.B.A. T. 130 Fº 243
Legajo 337.561

MERANOL S.A.C.I.

LIC. RODOLFO PÉREZ WERTHEIM
PRESIDENTE

//..

Denominación: **MERANOL S.A.C.I.**

Balance General al: **31 de Marzo de 2024**

NOTAS A LOS ESTADOS CONTABLES (Continuación)

//..

<u>Activos en Moneda Extranjera</u>		31/03/2024
<u>Caja y Bancos</u>		
U\$S 1.964,21 x 855,00		1.679.399,55
<u>Deudores por Ventas:</u>		
en U\$S 13.463.283,84 x 855,00		11.511.107.683,20
<u>Pasivos en Moneda Extranjera</u>		
<u>Proveedores del Exterior</u>		
U\$S 9.154.846,88 X 858,00		7.854.858.623,04
Yuanes 4.463.297,45 x 118,716533		529.867.199,01
<u>Préstamos Locales</u>		0,00

<u>Obligaciones Negociables</u>		
U\$S 14.480.495,00 x 858,00		12.424.264.710,00

c) Inversiones Temporarias

Las Colocaciones Transitorias están Valuadas a su Cotización al Cierre.

d) Créditos por Ventas y Cuentas a Pagar

Los Créditos por Ventas y las Cuentas a Pagar han sido valuadas a su Valor Nominal. La Sociedad ha estimado que el Valor Descontado de sus Créditos por Ventas y Cuentas a Pagar no difiere significativamente de los valores expuestos en los Estados Contables, debido a los plazos promedio de Cobro y Pago con los que opera la Sociedad.

e) Otros Créditos y Deudas

A su Valor Nominal.

CLASIFICACION DE SALDOS DE CREDITOS Y DEUDAS DE LA SOCIEDAD

Según su plazo al 31 de Marzo de 2024

Créditos		
Créditos por Ventas corrientes		
a) De 0 a 3 meses	12.226.479.248,68	12.226.479.248,68
Créditos por Ventas no corrientes		
a) Sin plazo establecido	1.492.315,93	1.492.315,93
Otros Créditos corrientes		
a) A vencer:		
De 0 a 3 meses	3.655.590.135,40	3.655.590.135,40
Deudas		
Cuentas por pagar		
a) A vencer:		
De 0 a 3 meses	16.254.434.816,26	
De 4 a 6 meses	661.109.687,00	
De 10 a 12 meses	171.340.593,00	17.086.885.096,26
Préstamos corrientes		
a) A vencer:		
De 0 a 3 meses	404.440.167,40	
De 4 a 6 meses	1.256.644.936,00	
De 7 a 9 meses	51.881.078,00	
De 10 a 12 meses	22.141.111,00	
b) Obligaciones Negociables		
De 4 a 6 meses	113.499.890,00	
De 7 a 9 meses	4.927.559.208,00	
De 10 a 12 meses	3.375.852.480,00	
c) Intereses Dev. a Pagar		
De 0 a 3 meses	209.490.571,70	10.361.509.442,10
Préstamos no corrientes		
a) A vencer:		
De 1 a 2 años	71.124.216,00	
De 2 a 3 años	12.222.222,00	
De 3 a 4 años	10.000.000,00	
De 4 a 5 años	5.000.000,00	
b) Obligaciones Negociables		
De 1 a 2 años	4.120.853.022,00	4.219.199.460,00
Remuneraciones y Cargas Sociales		
a) A vencer:		
De 0 a 3 meses	472.298.817,13	472.298.817,13
Cargas Fiscales corrientes		
a) A vencer:		
De 0 a 3 meses	226.646.834,13	
De 4 a 6 meses	102.511.103,58	
De 7 a 9 meses	32.834.662,50	
de 9 a 12 meses	925.815.676,71	1.287.808.276,92
Otros Pasivos corrientes		
a) A vencer:		
De 0 a 12 meses	30.996.895,90	30.996.895,90
Cargas Fiscales no corrientes		
a) A vencer:		
Más de 1 año	12.894.547.607,43	
De 1 a 2 años	119.297.901,34	
De 2 a 3 años	14.159.373,32	13.028.004.882,09


CRISTINA NORA MARELLI
CONTADORA PUBLICA
C.U.I.T. 27-14744623-9
Mat. C.P.C.E.C.A.B.A. T. 195 Fº 132
Mat. C.P.C.E.P.B.A. T. 130 Fº 243
Legajo 337.561

MERANOL S.A.C.I.

LIC. RODOLFO PEREZ WERTHEIM
PRESIDENTE

//...

Denominación: MERANOL S.A.C.I.

Balance General al: 31 de Marzo de 2024

NOTAS A LOS ESTADOS CONTABLES (Continuación)

//...

f) Bienes de Cambio

Los Bienes de Cambio cumplimentan el punto 5.5.1 de la R.T. N° 17, son Fungibles con Mercado Transparente y pueden ser comercializados sin esfuerzo significativo. Para la valuación de la Materia Prima se utilizó el costo de reposición (inferior al Valor Neto de Realización) y para los Productos Terminados su Valor Neto de Realización.

Mercaderías en Tránsito: La Materia Prima que está en viaje contabilizada en Mercaderías en Tránsito y la contrapartida en Proveedores del Exterior, está valuada a U\$S 3.507.585,11 x 855,00 = 2.998.985.269,05.

g) Bienes de Uso

Los Bienes de Uso están valuados a su Costo de Adquisición reexpresado al 28 de Febrero de 2003, menos la correspondiente Amortización Acumulada.

Las Amortizaciones de los Bienes de Uso son calculadas por el método de la Línea Recta aplicado sobre la Vida Útil Estimada de los mismos, excepto la amortización de la planta de Las/Les que se calculó por el método de amortización de unidades producidas, adjuntamos un cuadro con el detalle de cada rubro y el método aplicado.

Dentro del valor de los Bienes de Uso existe un Revalúo Técnico del año 2001 sobre el inmueble de Dock Sud que asciende a \$ 1.761.131.673,16.

A partir de los cierres al 31/12/2018 es obligatorio la aplicación de la R.T. N° 6 que reexpresa los Bienes de Uso en moneda homogénea de cierre al 31/03/2024. El valor de los Bienes de Uso en su conjunto no supera su valor recuperable.

Se utilizaron los coeficientes de la Resolución 539/2018. El coeficiente por nueve meses del 31/03/2024 al 30/06/2023 fue de 3,13351.

Se utilizaron los coeficientes de la Resolución 539/2018. El coeficiente por doce meses del 31/03/2024 al 31/03/2023 fue de 3,87869.

El monto de la amortización expresada en moneda homogénea contabilizada como gasto del ejercicio por \$ 2.476.090.544,21, la amortización sin la aplicación de la R.T. N° 6 es de \$ 252.201.868,59, la diferencia que incide en el resultado del ejercicio es de \$ 2.223.888.675,62.

Amortizaciones

	VIDA UTIL	AÑOS	METODO AMORT.
COMPLEJO INDUSTRIAL DOCK SUD			
* INMUEBLES	50	AÑOS	LINEAL
* INSTALACIONES	10/20	AÑOS	LINEAL
* MAQUINARIAS	10/20	AÑOS	LINEAL
* EQUIPOS	10/20/30	AÑOS	LINEAL
* PLANTA LAS/LES	500000 TN		UNIDADES PRODUCIDAS
OFICINAS DIRECTORIO	50	AÑOS	LINEAL
PLANTA SULFATO ALUMINIO	30	AÑOS	LINEAL
OFICINAS COMERCIALES	50	AÑOS	LINEAL
MUEBLES Y UTILES	5/10	AÑOS	LINEAL
RODADOS	5	AÑOS	LINEAL
EQUIPOS COMPUTACION	3/5	AÑOS	LINEAL

h) Patrimonio Neto del Ejercicio Anterior

Se anexan los valores del Estado de Evolución del Patrimonio Neto correspondiente al 31/03/2023.

i) Patrimonio Neto

Los movimientos de las cuentas del Patrimonio Neto, han sido reexpresados siguiendo los lineamientos detallados en la Nota 1.3. La cuenta de Capital Suscripto ha sido expresada a su Valor Nominal Histórico. La diferencia entre el Capital Suscripto expresado en Moneda Homogénea y el Capital Suscripto Nominal Histórico ha sido expuesta en la cuenta Ajuste del Capital integrante del Patrimonio Neto.

j) Obligaciones Negociables

La Sociedad destinó las Obligaciones a Inversiones.

Las Obligaciones Negociables se emitieron bajo un programa global de 1.500.000.000 de pesos, la ON Clase 15 se emitió por un monto de V/N \$ 128.600.000,00, y la ON Clase 16 se emitió por un monto de V/N U\$S 3.666.699,00. Las Obligaciones Negociables cuentan con el registro de la Comisión Nacional de Valores (la "CNV") para hacer Oferta Pública de las mismas, la cual han sido registradas con fecha 10 de Diciembre de 2021 y bajo el Nro.19931. El Mercado de Valores de Buenos Aires SA autorizó el listado de las Obligaciones Negociables el 2 de Diciembre del 2021.

	Clase 15 - Pesos	Clase 16 - Dólares
Monto adjudicado V/N:	128.600.000,00	U\$S 3.666.699,00
Diferencial de Tasa (Diferencial de Corte):	9,00% (fija) más Badlar	6,00% (fija)
Precio de Suscripción:	100% (a la par)	100% (a la par)
Fecha de Emisión y Liquidación:	10 de Diciembre del 2021	10 de Diciembre del 2021
Fecha de vencimiento:	10 de Diciembre del 2022	10 de Junio del 2023
Fecha de pago de intereses:	10/06/2022 y 10/12/2022	10/06/2022, 10/12/2022 y 10/06/2023


CRISTINA NORA MARELLI
CONTADORA PUBLICA
C.U.I.T. 27-14744623-9
Mat. C.P.C.E.C.A.B.A.T. 195 F° 132
Mat. C.P.C.E.P.B.A.T. 130 F° 243
Legajo 337.561

MERANOL S.A.C.I.

LIC. RODOLFO PEREZ WERTHEIM
PRESIDENTE

//....

NOTAS A LOS ESTADOS CONTABLES (Continuación)

//.....

Clase 16 Adicional - Dólares

Monto adjudicado V/N: U\$S 767.590,00
Diferencial de Tasa (Diferencial de Corte): 6,00% (fija)
Precio de Suscripción: 107% (sobre la par)
Fecha de Emisión y Liquidación: 16 de mayo de 2022
Fecha de vencimiento: 10 de Junio del 2023
Fecha de pago de intereses: 10/06/2022, 10/12/2022 y 10/06/2023
Los intereses de fecha 10/06/2022, 10/12/2022 y 10/06/2023 fueron cancelados a su vencimiento.

El capital de la ON 15 fue cancelado el 10/12/2022 por \$ 128.600.000,00 a su vencimiento.

Por el capital de la ON 16 el 23/05/23 se emitió un canje de U\$S 2.414.149 con la emisión de ON 24 y 25 el saldo se canceló al vencimiento.

Las Obligaciones Negociables se emitieron bajo un programa global de 2.800.000.000 de pesos, la ON Clase 18 se emitió por un monto de V/N \$ 100.000.000,00, y la ON Clase 17 se emitió por un monto de V/N U\$S 4.503.000,00. Las Obligaciones Negociables cuentan con el registro de la Comisión Nacional de Valores (la "CNV") para hacer Oferta Pública de las mismas, la cual han sido registradas con fecha 26 de Septiembre de 2022 y bajo el Nro.19931. El Mercado de Valores de Buenos Aires SA autorizó el listado de las Obligaciones Negociables el 26 de Septiembre del 2022.

Clase 17- Pesos

Monto adjudicado V/N: \$ 100.000.000,00
Diferencial de Tasa (Diferencial de Corte): 3,00% (fija) más Badlar
Precio de Suscripción: 100% (a la par)
Fecha de Emisión y Liquidación: 11 de Octubre del 2022
Fecha de vencimiento: 11 de Octubre del 2023
Fecha de pago de intereses: 11/04/2023 y 11/10/2023

Clase 18 - Dólares

U\$S 4.503.000,00
2,50% (fija)
100% (a la par)
11 de Octubre del 2022
11 de Octubre del 2024
11/04/2023, 11/10/2023, 11/04/2024 y 11/10/2024

Se pagaron intereses de las ON 17 y 18 el 11/04/2023 e intereses de la ON 18 el 11/10/2023 y 11/04/2024.

Se pagó el capital de las ON 17 el 11/10/2023.

Las Obligaciones Negociables se emitieron bajo un programa global de 2.800.000.000 de pesos, la ON Clase 19 se emitió por un monto de V/N \$ 173.670.559,00 y la ON Clase 20 se emitió por un monto de V/N U\$S 1.240.076,00. Las Obligaciones Negociables cuentan con el registro de la Comisión Nacional de Valores (la "CNV") para hacer Oferta Pública de las mismas, la cual han sido registradas con fecha 26 de Septiembre de 2022 y bajo el Nro.19931. El Mercado de Valores de Buenos Aires SA autorizó el listado de las Obligaciones Negociables el 31 de octubre del 2022.

Clase 19- Pesos

Monto adjudicado V/N: \$ 173.670.559,00
Diferencial de Tasa (Diferencial de Corte): 7,90% (fija) más Badlar
Precio de Suscripción: 100% (a la par)
Fecha de Emisión y Liquidación: 04 de noviembre del 2022
Fecha de vencimiento: 04 de noviembre del 2023
Fecha de pago de intereses: 04/05/2023 y 04/11/2023

Clase 20 - Dólares

U\$S 1.240.076,00
2,50% (fija)
100% (a la par)
04 de noviembre del 2022
04 de noviembre del 2024
04/05/2023, 04/11/2023, 04/05/2024 y 04/11/2024

Se pagaron intereses de las ON 19 y 20 el 04/05/2023 y 04/11/2023 e intereses de la ON 20 el 06/05/2023.

Se pagó el capital de las ON 19 el 04/11/2023.

Las Obligaciones Negociables se emitieron bajo un programa global de 19.500.000 de dólares, la ON Clase 21 se emitió por un monto de V/N \$ 224.665.994,00 y la ON Clase 22 se emitió por un monto de V/N U\$S 3.934.560,00. Las Obligaciones Negociables cuentan con el registro de la Comisión Nacional de Valores (la "CNV") para hacer Oferta Pública de las mismas, la cual han sido registradas con fecha 22 de diciembre de 2022 y bajo el Nro.19931. El Mercado de Valores de Buenos Aires SA autorizó el listado de las Obligaciones Negociables el 10 de enero del 2023.

Clase 21- Pesos

Monto adjudicado V/N: \$ 224.665.994,00
Diferencial de Tasa (Diferencial de Corte): 9,50% (fija) más Badlar
Precio de Suscripción: 100% (a la par)
Fecha de Emisión y Liquidación: 19 de enero de 2023
Fecha de vencimiento: 19 de enero de 2024
Fecha de pago de intereses: 19/07/2023 y 19/01/2024

Clase 22 - Dólares

U\$S 3.934.560,00
4,00% (fija)
100% (a la par)
19 de enero de 2023
19 de enero de 2025
19/07/2023, 19/01/2024, 19/07/2024 y 19/01/2025.

El 19/01/2024 se canceló el capital de la ON clase 21.

El 19/07/2023 y 19/01/2024 se pagaron intereses de las ON 21 y 22.

Las Obligaciones Negociables se emitieron bajo un programa global de 19.500.000 de dólares, la ON Clase 23 se emitió por un monto de V/N \$ 113.499.890,00 y la ON Clase 24 se emitió por un monto de V/N U\$S 4.802.659,00. Las Obligaciones Negociables cuentan con el registro de la Comisión Nacional de Valores (la "CNV") para hacer Oferta Pública de las mismas, la cual han sido registradas con fecha 22 de diciembre de 2022 y bajo el Nro.19931. El Mercado de Valores de Buenos Aires SA autorizó el listado de las Obligaciones Negociables el 12 de mayo del 2023.

Clase 23- Pesos

Monto adjudicado V/N: \$ 113.499.890,00
Diferencial de Tasa (Diferencial de Corte): 10,00% (fija) más Badlar
Precio de Suscripción: 100% (a la par)
Fecha de Emisión y Liquidación: 23 de mayo de 2023
Fecha de vencimiento: 23 de julio de 2024
Fecha de pago de intereses: 23/11/2023, 23/05/2024 y 23/07/2024

Clase 24 - Dólares

U\$S 4.802.659,00
3,00% (fija)
100% (a la par)
23 de mayo de 2023
23 de mayo de 2025
23/11/2023, 23/05/2024, 23/11/2024 y 23/05/2025

El 23/11/2023 se pagaron intereses de las ON 23 y 24.

k) Ingresos y Egresos

Los Ingresos y Egresos son acreditados o cargados a resultados sobre la base de lo Devengado.


CRISTINA NORA MARELLI
CONTADORA PÚBLICA
C.U.I.T. 27-14744623-9
Mat. C.P.C.E.C.A.B.A.T. 195 Fº 132
Mat. C.P.C.E.P.B.A.T. 130 Fº 243
Legajo 337.561

MERANOL S.A.C.I.

LIC. RODOLFO PEREZ WERTHEIM
PRESIDENTE

//.....

//.....

l) Impuesto a las Ganancias

El Cargo Contable por el Impuesto a las Ganancias se determinó por el método denominado Impuesto Diferido.

El mismo consiste en el reconocimiento del efecto impositivo de las diferencias temporarias entre la Valuación Contable y la Impositiva de los Activos y Pasivos determinados a la tasa vigente establecida en el Impuesto a las Ganancias y su posterior imputación a los resultados en los cuales se produce la reversión de las mismas considerando asimismo la posibilidad de utilización de los Quebrantos Impositivos en el futuro.

En el presente ejercicio se han registrado diferencias temporarias entre las Mediciones Contables e Impositivas de Activos y Pasivos por cuanto se han generado Activos y Pasivos por Impuesto Diferido.

Por otra parte las Normas Contables Profesionales establecen que las diferencias originadas en la reexpresión del costo original de los activos no monetarios cuya deducción no está reconocida impositivamente debían ser consideradas como diferencias temporarias y como tales originan el reconocimiento de impuestos diferidos.

Con fecha 29 de Diciembre del 2017 el Poder Ejecutivo Nacional ha promulgado y publicado la Ley 27.430 que introduce modificaciones en el Impuesto a las Ganancias. Entre las más relevantes se destaca la reducción de la tasa del impuesto para sociedades de capital y establecimientos permanentes al 30% para los ejercicios fiscales que se inicien a partir del 1 de Enero del 2018 y 25% para los ejercicios que se inicien a partir del 1 de Enero del 2020. Se dispone asimismo, que los dividendos distribuidos a personas humanas y beneficiarios del exterior por los citados sujetos a partir de los ejercicios indicados estarán gravados con una tasa del 7% y 13% respectivamente. Con fecha 16/06/2021 se modificó la ley 27.430 sobre cálculo del impuesto a las ganancias sobre una escala con aplicación a los ejercicios que se inicien el 01/01/2023. La escala es la siguiente de 0 a 14.301.209,00 paga el 25%, de 14.301.209,08 a 143.012.092,00 paga el 30 % más un fijo de \$ 1.901.237,14 y de 143.012.092,00 en adelante paga el 35% más un fijo de 42.188.567,60.

Como consecuencia de la reducción de la tasa del impuesto la empresa ha medido sus activos revaluados según la R.G. N° 539/2018 aprobada por la 107/2018 del C.P.C.E.C.A.B.A. por impuesto diferido al 31 de Diciembre del 2020, empleando las tasas de la escala mencionada en el párrafo anterior según el ejercicio en que se estima se revertirán las diferencias temporarias reconocidas.

La empresa ha optado por no reconocer en sus estados contables el efecto sobre la determinación del impuesto diferido del ajuste por inflación sobre los terrenos bienes de uso y exponer en nota el efecto de esta normativa. El monto del pasivo de impuesto diferido que la empresa ha estimado en el presente ejercicio y que optó por no reconocer en sus Estados Contables asciende a \$ 822.972.636,82.

Se origina en la diferencia entre el valor contable ajustado por inflación de los Bs de Uso y el Valor base Fiscal total de diferencia \$ 2.373.823.719,69 calculado según la nueva tabla de ganancias de Personas Jurídicas más de 143.012.092,08 al 35% más un fijo de 42.188.567,60 = 822.972.636,82.

ll) Activos Intangibles

A su valor nominal expresado en moneda homogénea. El importe de recupero expresado en moneda homogénea de \$ 279.426.854,82 corresponde a una marca que se compró en el año 1994 y que a la fecha se encuentra totalmente amortizada.

m) Contratos de Leasing

La empresa posee contratos de Leasing vigentes al 31 de Marzo del 2024 con el sistema financiero local. A esa fecha la deuda con los Bancos y Entidades de Leasing asciende a \$ 3.243.723,00 siendo su vencimiento el siguiente: Periodo desde el 01/03/2024 al 31/03/2025 un total de \$ 3.243.723,00. El monto de los contratos de Leasing por \$ 3.243.723,00 se compone en 100% de Máquinas Viales.

n) Contingencias futuras

Reclamos por saneamientos del medio ambiente

La Sociedad tiene una demanda judicial conjunta sobre todas las empresas ubicadas en el Polo de Dock Sud.

La demanda ha sido solicitada en forma genérica al Polo sin identificar a la empresa demandada y bajo qué circunstancias se le reclama la recomposición del medio ambiente y cese definitivo de la contaminación.

En el caso que la recomposición ambiental no fuere posible se solicita una indemnización sustitutiva.

En el juicio también se citó a las municipalidades que tienen como jurisdicción la cuenca del riachuelo.

Con fecha 08/07/2008 la corte dictó sentencia definitiva. El tribunal se expidió sólo sobre las pretensiones de recomposición y prevención ambiental posponiendo la decisión sobre la atribución de la responsabilidad patrimonial de las demandadas para una sentencia futura.

La corte señaló en su sentencia la responsabilidad concurrente del Estado Nacional, la Pcia. de Buenos Aires y la Ciudad Autónoma de Buenos Aires en la recomposición del daño ambiental de la Cuenca Matanza Riachuelo por lo cual condenó a la ACUMAR a ejecutar el plan de saneamiento.

Existe un reclamo de las autoridades de la Cuenca Matanza Riachuelo (ACUMAR) mediante la resolución 1171/2012 en la que se declaró a Meranol S.A.C.I. agente contaminante del polo de Dock Sud. Meranol S.A.C.I. hizo su defensa y presentó un recurso de reconsideración. Con fecha 07/05/2013 ACUMAR dictó la resolución 588/2013 donde hizo lugar al recurso de reconsideración reconociendo que el análisis del efluente líquido realizado por este organismo había sido inválido. Y además se solicitó a Meranol S.A.C.I. presentar un nuevo PRI. Con fecha 26/06/2013 se presentó un recurso de reconsideración y se elaboró el nuevo PRI para presentar a ACUMAR.

Luego de sucesivas intervenciones y pedidos realizados por ACUMAR Meranol S.A.C.I. acompañó la documentación solicitada realizando las adecuaciones respectivas y a la fecha no se han registrado otras novedades relevantes como así tampoco ninguna resolución del Tribunal respecto a MERANOL S.A.C.I.

Al 31/03/2024 no se registraron novedades relevantes en la causa.

ñ) Información Complementaria

Información del art. 65 Ley 19.550

* No existen bienes con disponibilidad restringida.

* No hay activos gravados.

* No existen acontecimientos ni hechos posteriores al cierre de significación.

* No existen restricciones contractuales a la distribución.

* No hay montos de avales o garantías.

* No hay contratos celebrados con Directores que requieran aprobación.

o) Reparaciones y Mantenimiento

El rubro Reparaciones y Mantenimiento de Costo de Bienes de Cambio se compone de los siguientes gastos:

Reparaciones y Mantenimiento Planta Acido Sulfúrico/ Azufre Fundido	\$ 852.704.549,37
Reparaciones Sulfato Aluminio Chaco	\$ 5.834.294,29
Reparaciones y Mantenimiento Planta de Las/Les	\$ 796.605.565,86
Reparaciones y Mantenimiento Planta MPR	\$ 372.272.854,58
Reparaciones y Mantenimiento Planta de Sulfato de Aluminio	\$ 216.542.076,35
	\$ 2.243.959.340,45


CRISTINA NORA MARELLI
CONTADORA PÚBLICA
C.U.I.T. 27-14744623-9
Mat. C.P.C.E.C.A.B.A. T. 195 F° 132
Mat. C.P.C.E.P.B.A. T. 130 F° 243
Legajo 337.561

MERANOL S.A.C.I.

LIC. RODOLFO PÉREZ WERTHEIM
PRESIDENTE

//.....

Denominación: **MERANOL S.A.C.I.**

Balance General al: **31 de Marzo de 2024**

NOTAS A LOS ESTADOS CONTABLES (Continuación)

//.....
NOTA 3.-

COMPOSICIÓN DE LOS PRINCIPALES RUBROS - EXPRESADOS EN MONEDA HOMOGÉNEA EN PESOS

	31/03/2024		30/06/2023	
3.1 CAJA Y BANCOS				
Caja	270.909,64		462.546,66	
Moneda Extranjera				
U\$S	0,00		5.782.454,01	
Valores a Depositar				
a vencer 1er. Trimestre	353.187.514,20		588.435.828,41	
Bancos en Pesos	214.762.759,65		449.794.235,69	
Banco en U\$S				
U\$S 1.964,21 x 855,00	<u>1.679.399,55</u>	569.900.583,04	<u>2.999.752,43</u>	1.047.474.817,20
3.2 INVERSIONES				
Títulos Públicos y Acciones	1.085.027.370,64		542.014.965,99	
Plazo Fijo	<u>10.000,00</u>	1.085.037.370,64	<u>0,00</u>	542.014.965,99
3.3 CRÉDITOS POR VENTAS				
Deudores por Ventas:				
a vencer 1er. Trimestre				
En Pesos	690.523.327,25		205.083.995,31	
en U\$S 13.463.283,84 x 855,00	11.511.107.683,20		6.732.219.451,12	
Deudores Morosos				
vencidos al 31/03/2024	<u>24.848.238,23</u>	12.226.479.248,68	<u>0,00</u>	6.937.303.446,43
3.4 OTROS CRÉDITOS				
Impuesto a las Ganancias	1.059.756.578,24		1.008.562.909,98	
Ingresos Brutos	227.586.730,09		257.756.583,41	
Retenciones Suss	9.227.278,61		18.958.835,08	
Retenciones Imp. Bienes Personales y Part. Soc.	28.049,98			
Impuesto a los Créditos y Débitos Bancarios	63.517.416,98		97.132.300,70	
IDC - Impuesto al Dióxido de Carbono	2.554.931,30		7.039.370,08	
ITC - Impuesto a la Transferencia de Combustible	44.167.738,87		138.400.051,43	
Reintegros de Exportación a Cobrar	101.657.413,80		149.777.721,42	
Gastos a Devengar	48.743.195,24		434.266.569,43	
D.G.I.-I.V.A.	2.096.254.032,48		236.275.512,59	
Directores	0,00		30.068.441,19	
Bonos Empresa Promoción	0,00		4.323.174,21	
Anticipo a Proveedores	1.082.100,35		0,00	
Adelantos al Personal	<u>1.014.669,46</u>	3.655.590.135,40	<u>408.270,03</u>	2.382.969.739,55
3.5 BIENES DE CAMBIO				
Productos Terminados y Materia Prima		12.499.169.275,27		19.495.114.583,75
3.6 CRÉDITOS POR VENTAS - No Corrientes -				
Deudores en Gestión Judicial:				
vencidos al 31/03/2024		1.492.315,93		4.676.186,89
3.7 ACTIVOS INTANGIBLES				
Marcas y Patentes		279.426.854,82		279.426.854,82
3.8 COMERCIALES				
Proveedores:				
a vencer 1er. Trimestre				
Pesos	7.154.260.669,94		6.547.818.101,92	
a vencer 2do. Trimestre				
Pesos	90.701.457,00		3.720.644.353,48	
a vencer 4to. Trimestre				
Pesos	171.340.593,00			
Provisión de Gastos				
a vencer 1er. Trimestre	715.448.324,27		423.753.617,91	
a vencer 2do. Trimestre	570.408.230,00		328.880.457,94	
Proveedores del Exterior:				
a vencer 1er. Trimestre				
U\$S 9.154.846,88 x 858,00	7.854.858.623,04		2.309.304.136,31	
Yuanes 4.463.297,45 x 118,716533	529.867.199,01		0,00	
a vencer 2do. Trimestre				
U\$S	0,00		1.825.222.631,82	
Yuanes	<u>0,00</u>	17.086.885.096,26	<u>269.554.361,87</u>	15.425.177.661,25


CRISTINA NORA MARELLI
CONTADOR PÚBLICA
C.U.I.T. 27-14744623-9
Mat. C.P.C.E.C.A.B.A.T. 196 Fº 132
Mat. C.P.C.E.F.B.A.T. 130 Fº 243
Legajo 337.561

MERANOL S.A.C.I.

LIC. RODOLFO PEREZ WERTHEIM
PRESIDENTE

//.....

NOTAS A LOS ESTADOS CONTABLES (Continuación)

//.....	<u>31/03/2024</u>		<u>30/06/2023</u>	
3.9 PRESTAMOS				
<i>a vencer 1er. Trimestre:</i>				
Préstamos Locales:				
Pesos	404.440.167,40		1.252.825.068,36	
U\$S	0,00		83.842.912,82	
Obligaciones Negociables				
<i>a vencer 2do. Trimestre:</i>				
Préstamos Locales:				
Pesos	1.256.644.936,00		835.214.538,63	
U\$S	0,00		27.947.101,36	
Obligaciones Negociables				
Pesos	113.499.890,00		857.549.430,20	
<i>a vencer 3er. Trimestre:</i>				
Préstamos Locales:				
Pesos	51.881.078,00		543.871.144,48	
Obligaciones Negociables				
Pesos	0,00		703.993.107,52	
u\$s 5.743.076,00 X 858,00	4.927.559.208,00		0,00	
<i>a vencer 4to. Trimestre:</i>				
Préstamos Locales:				
Pesos	22.141.111,00		352.883.709,98	
Obligaciones Negociables				
U\$S 3.934.560,00 X 858,00	3.375.852.480,00		0,00	
Intereses Dev. a Pagar				
<i>a vencer 1er. Trimestre:</i>	<u>209.490.571,70</u>	10.361.509.442,10	<u>766.540.853,93</u>	5.424.667.867,28
3.10 REMUNERACIONES Y CARGAS SOCIALES				
Sueldos y Jornales a Pagar	216.091.774,55		230.420.166,71	
Embargos del personal a Depositar	2.064.786,87		2.329.500,15	
Leyes Sociales a Pagar	<u>254.142.255,71</u>	472.298.817,13	<u>116.467.168,01</u>	349.216.834,87
3.11 CARGAS FISCALES				
Impuesto Ingresos Brutos a Pagar	69.413,66		49.455.164,71	
Retenciones Ingresos Brutos a Pagar	6.591.299,31		10.574.093,67	
Moratorias a pagar:				
<i>a vencer 1er. Trimestre</i>	125.273.845,36		0,00	
<i>a vencer 2do. Trimestre</i>	102.511.103,58		0,00	
<i>a vencer 3er. Trimestre</i>	32.834.662,50		0,00	
<i>a vencer 4to. Trimestre</i>	19.033.773,56		0,00	
Impuestos a Pagar	0,00		52.369.211,00	
Retenciones Ganancias a Pagar	18.830.381,03		67.276.471,64	
Retenciones de Seguridad y Limpieza	77.963,23		171.598,68	
Percepciones Ingresos Brutos a Pagar	75.803.931,54		68.318.634,32	
Provisión Impuesto a las Ganancias				
<i>a vencer 4to. Trimestre</i>	<u>906.781.903,15</u>	1.287.808.276,92	<u>547.320.807,87</u>	795.485.981,89
3.12 OTROS PASIVOS				
Alquileres Cobrados por Adelantado	0,00		62.670,20	
Honorarios Directorio a Pagar	<u>30.996.895,90</u>	30.996.895,90	<u>0,00</u>	62.670,20


CRISTINA NORA MARELLI
 CONTADORA PUBLICA
 C.U.I.T. 27-14744623-9
 Mat. C.P.C.E.C.A.B.A. T. 195 Fº 132
 Mat. C.P.C.E.P.B.A. T. 130 Fº 243
 Legajo 337.561

MERANOL S.A.C.I.


LIC. RODOLFO PEREZ WERTHEIM
 PRESIDENTE

Denominación: MERANOL S.A.C.I.

Balance General al: 31 de Marzo de 2024

NOTAS A LOS ESTADOS CONTABLES (Continuación)

//.....	<u>31/03/2024</u>		<u>30/06/2023</u>	
3.13 <u>PRESTAMOS - No Corrientes -</u>				
<u>Préstamos en Pesos:</u>				
entre 1 y 2 años	71.124.216,00		277.517.570,92	
entre 2 y 3 años	12.222.222,00		135.569.567,92	
entre 3 y 4 años	10.000.000,00		3.481.677,43	
entre 4 y 5 años	5.000.000,00		0,00	
<u>Obligaciones Negociables:</u>				
entre 1 y 2 años o 1er. Año				
en Pesos	0,00		355.653.040,31	
en U\$S 4.802.859,00 x 858,00	4.120.853.022,00		8.482.694.132,70	
entre 2 y 3 años				
en U\$S	<u>0,00</u>	4.219.199.460,00	<u>3.164.849.963,21</u>	12.419.765.952,49
3.14 <u>CARGAS FISCALES - No Corrientes -</u>				
<u>Impuesto diferido a Pagar</u>	12.894.547.607,43		12.020.272.030,95	
<u>Moratorias a Pagar:</u>				
entre 1 y 2 años	119.297.901,34		0,00	
entre 2 y 3 años	<u>14.159.373,32</u>	13.028.004.882,09	<u>0,00</u>	12.020.272.030,95
3.15 <u>OTROS PASIVOS - No Corrientes -</u>				
<u>Depósito en Garantía</u>		0,00		4.031.768,24
3.16 <u>RESULTADOS FINANCIEROS - REPCAM</u>		<u>31/03/2024</u>		<u>31/03/2023</u>
<u>Intereses Generados por Activos</u>	545.185.732,51		289.250.206,90	
<u>Intereses Generados por Pasivos</u>	-2.686.978.105,44		-2.827.980.330,97	
<u>Diferencias de Cambio Generadas por Activos</u>	18.665.388.156,72		11.747.167.389,97	
<u>Diferencias de Cambio Generadas por Pasivos</u>	-24.369.817.580,13		-13.745.954.440,36	
<u>RECPAM y otros Resultados Financieros</u>	<u>24.596.349.728,66</u>	16.750.127.932,32	<u>17.085.055.426,45</u>	12.547.538.251,99
3.17 <u>OTROS INGRESOS</u>				
<u>Resultado Títulos</u>	0,00		735.907,62	
<u>Recupero de Seguros</u>	0,00		6.046.657,01	
<u>Ingresos Diversos</u>	<u>33.149.008,72</u>	33.149.008,72	<u>11.347.025,56</u>	18.129.590,19


CRISTINA NORA MARELLI
CONTADORA PUBLICA
C.U.I.T. 27-14744623-9
Mat. C.P.C.E.C.A.B.A.T. 195 Fº 132
Mat. C.P.C.E.P.B.A.T. 130 Fº 243
Legajo 337.561

MERANOL S.A.C.I.

D.C. RODOLFO PEREZ WERTHEIM
PRESIDENTE

Denominación: MERANOL S.A.C.I.

Balance General al: 31 de Marzo de 2024

INFORME DE REVISIÓN DEL AUDITOR INDEPENDIENTE SOBRE ESTADOS CONTABLES DE PERÍODOS INTERMEDIOS

Señores Presidente y Directores de
"MERANOL S.A.C.I."
C.U.I.T.: 30-50064577-2
Domicilio Legal: Azopardo 770 - Piso 23 Of. "6" - C.A.B.A.

INFORME SOBRE LOS ESTADOS CONTABLES DE PERIODOS INTERMEDIOS

IDENTIFICACION DE LOS ESTADOS CONTABLES DE PERIODOS INTERMEDIOS OBJETO DE LA REVISION

He revisado los Estados Contables adjuntos de MERANOL S.A.C.I., que comprenden el Estado de Situación Patrimonial al 31 de Marzo de 2024, el Estado de Resultados, el Estado de Evolución del Patrimonio Neto y el Estado de Flujo de Efectivo correspondientes al periodo de 9 meses terminados en dicha fecha, así como un resumen de las políticas contables significativas y otra información explicativa incluidas en las Notas 1 a 3 y los Anexos I a VI.

Las cifras y toda otra información correspondiente al ejercicio económico terminado el 30 de Junio de 2023 y 31 de Marzo de 2023 son parte integrante de los Estados Contables mencionados anteriormente y se presentan con el propósito de que se interpreten exclusivamente en relación con las cifras y con la información del ejercicio económico actual.

RESPONSABILIDAD DE LA DIRECCION EN RELACION CON LOS ESTADOS CONTABLES

La Dirección de MERANOL S.A.C.I. es responsable de la preparación y presentación razonable de los estados contables adjuntos correspondientes al periodo intermedio mencionado precedentemente de conformidad con las Normas Contables Profesionales Argentinas y del control interno que la Dirección considere necesario para permitir la preparación de estados contables libres de incorrección significativa.

RESPONSABILIDAD DEL AUDITOR

Mi responsabilidad consiste en emitir una conclusión sobre los estados contables adjuntos basada en mi revisión. He llevado a cabo mi revisión de conformidad con las normas de revisión de estados contables de periodos intermedios establecidas en el capítulo IV de la Resolución Técnica N° 37 de la Federación Argentina de Consejos Profesionales de Ciencias Económicas (FACPCE). Dichas normas exigen que cumpla los requerimientos de ética.

Una revisión de los estados contables de periodos intermedios consiste en realizar indagaciones, principalmente a las personas responsables de los temas financieros y contables, y aplicar procedimientos analíticos y otros procedimientos de revisión. Una revisión tiene un alcance significativamente menor que el de una auditoría y, por consiguiente, no me permite obtener seguridad de que tome conocimiento de todos los temas significativos que podrían identificarse en una auditoría. En consecuencia, no expreso opinión de auditoría.

CONCLUSION

Sobre la base de mi revisión, nada llamó mi atención que me hiciera pensar que los estados contables adjuntos de MERANOL S.A.C.I. correspondientes al periodo de 9 meses finalizado el 31 de Marzo de 2024 no están presentados en forma razonable, en todos los aspectos significativos, de acuerdo con las Normas Contables Profesionales Argentinas.

INFORME SOBRE OTROS REQUERIMIENTOS LEGALES Y REGLAMENTARIOS

Según surge de los Registros Contables de la Entidad, el Pasivo Devengado al 31 de Marzo de 2024 a favor del Sistema Integrado Previsional Argentino en concepto de Aportes y Contribuciones Previsionales ascendía a \$ 104.525.467,60 y no era exigible a esa fecha.

He aplicado los procedimientos sobre Prevención de lavado de Activos y financiación del terrorismo, previstos en las correspondientes Normas Profesionales emitidas por el Consejo Profesional de Ciencias Económicas de la Ciudad Autónoma de Buenos Aires.

Ciudad Autónoma de Buenos Aires, 9 de Mayo de 2024.-


CRISTINA NORA MARELLI
CONTADORA PUBLICA
C.U.I.T. 27-14744623-9
Mat. C.P.C.E.C.A.B.A. T. 195 F° 132
Mat. C.P.C.E.P.B.A. T. 130 F° 243
Legajo 337.561

Denominación: MERANOL S.A.C.I.

Balance General al: 31 de Marzo de 2024

INFORME DEL SINDICO

Señores Presidente y Directores de
"MERANOL S.A.C.I."

En mi carácter de Síndico de MERANOL S.A.C.I., de acuerdo con lo dispuesto por el inciso 5° del artículo 294 de la Ley de Sociedades Comerciales, he examinado los documentos detallados en el párrafo I siguiente. Los documentos citados son responsabilidad del Directorio de la Sociedad. Mi responsabilidad es informar sobre dichos documentos basado en el trabajo que se menciona en el párrafo II.

I. DOCUMENTOS EXAMINADOS

- a. Estados de Situación Patrimonial por el período de 9 meses finalizado el 31 de Marzo de 2024 comparativo con el ejercicio al 30 de Junio de 2023
- b. Estados de Resultados por el período de 9 meses, finalizado el 31 de Marzo de 2024 comparativo con el ejercicio al 31 de Marzo de 2023
- c. Estado de Evolución del Patrimonio Neto por el período de 9 meses, finalizado el 31 de Marzo de 2024 comparativo con el ejercicio al 31 de Marzo de 2023
- d. Estado de Flujo de Efectivo por el período de 9 meses, finalizado el 31 de Marzo de 2024 comparativo con el ejercicio al 31 de Marzo de 2023
- e. Anexo I a VI y Notas 1 a 3 por el período de 9 meses finalizado el 31 de Marzo de 2024 comparativos con los ejercicios al 30 de Junio de 2023 y 31 de Marzo de 2023

II. ALCANCE

Mi examen fue realizado de acuerdo con las Normas de Sindicatura Vigentes. Dichas normas requieren la aplicación de procedimientos establecidos en la Resolución Técnica N° 37 Sección IV de la F.A.C.P.C.E. aprobadas por el C.P.C.E.C.A.B.A., destinados a la revisión limitada de Estados Contables de períodos intermedios.

Estos incluyen la verificación de la congruencia de los documentos revisados con la restante información sobre las decisiones societarias de las que he tomado conocimiento, expuestas en las respectivas Actas de Directorio y Asambleas, así como la adecuación de dichas decisiones a la Ley y a los Estatutos en lo relativo a sus aspectos formales y documentales.

Para llevar a cabo mi tarea profesional, he efectuado una revisión limitada que consiste principalmente en la aplicación de los siguientes procedimientos específicos de Auditoría: revisar en forma conceptual los Estados Contables, efectuar comprobaciones globales de razonabilidad y examinar en forma comparativa los Estados Contables. El alcance de esta revisión es sustancialmente menor que el de una Auditoría de Estados Contables cuyo objetivo es la expresión de una opinión sobre los mismos tomados en su conjunto. Por lo tanto no expresan tal opinión.

III. OPINIÓN

En base a mi revisión limitada, con el alcance descrito en el párrafo anterior informo que los Estados Contables Intermedios detallados en el apartado I. considerados en su conjunto, presentan en sus aspectos significativos la Situación Patrimonial de MERANOL S.A.C.I. al 31 de Marzo de 2024 y los resultados de sus operaciones por el período de nueve meses iniciado el 1° de Julio de 2023 y finalizado el 31 de Marzo de 2024.

Como resultado de la revisión limitada, puedo manifestar que todos los hechos y circunstancias de carácter significativo de los que he tomado conocimiento a raíz de la tarea cumplida, han sido razonablemente considerados en los Estados Contables Intermedios examinados.

Adicionalmente y en cumplimiento de disposiciones legales vigentes informo que los Estados Contables Intermedios mencionados en el apartado I. surgen de Registros Contables llevados en legal forma.

En consecuencia, aconsejo a los Señores Accionistas presten su aprobación a la documentación sometida a la Sindicatura, sin perjuicio de quedar a disposición para brindar toda información adicional sobre las materias de mi competencia.

Saludo atentamente a los Señores Accionistas.

Ciudad Autónoma de Buenos Aires, 9 de Mayo de 2024.-


CRISTINA NORA MARELLI
CONTADORA PUBLICA
C.U.I.T. 27-14744623-9
Mat. C.P.C.E.C.A.B.A. T. 195 F° 132
Mat. C.P.C.E.P.B.A. T. 130 F° 243
Legajo 337.561

Ciudad Autónoma de Buenos Aires, 9 de mayo de 2024

Legalizamos de acuerdo con las facultades otorgadas a este CONSEJO PROFESIONAL por las leyes 466 (Art. 2, Inc, D y J) y 20488 (Art. 21, Inc. I) la actuación profesional de fecha 09/05/2024 referida a un Estado Contable Períodos Intermedios de fecha 31/03/2024 perteneciente a MERANOL S.A. CUIT 30-50064577-2, intervenida por la Dra. CRISTINA NORA MARELLI. Sobre la misma se han efectuado los controles de matrícula vigente y control formal de dicha actuación profesional de conformidad con lo previsto en la Res. C. 236/88, no implicando estos controles la emisión de un juicio técnico sobre la actuación profesional.

Datos del matriculado
Dra. CRISTINA NORA MARELLI
Contador Público (U.B.)
CPCECABA T° 195 F° 132



Esta actuación profesional ha sido gestionada por el profesional interviniente a través de internet y la misma reúne los controles de matrícula vigente, incumbencias y control formal de informes y certificaciones (Res. C. 236/88). El receptor del presente documento puede constatar su validez ingresando a www.consejo.org.ar/certificaciones/validar.htm declarando el siguiente código: y48jrql

Legalización N° 816842

