

GRIMURU SOCIEDAD ANONIMA

PERIODO 1º DE ENERO DE 2024 al 31 DE MARZO DE 2024

- ✓ **ESTADOS CONTABLES**
- ✓ **NOTAS A LOS ESTADOS CONTABLES**
- ✓ **ESTADO DE ORIGEN Y APLICACIÓN DE FONDOS**
- ✓ **ESTADO DE EVOLUCION DEL PATRIMONIO**

INFORMACIÓN ECONÓMICO FINANCIERA

AL: 31 de Marzo de 2024

DENOMINACION DE LA EMPRESA: GRIMURU S.A.

NATURALEZA JURIDICA: Sociedad Anónima

RUC: 216,608,430,012

ACTIVIDADES ACCESORIAS Importadora de calzado y ropa

DOMICILIO: Juncal 1355/907

TELEFONO: (00598) 2916-2123

LOCALIDAD Montevideo

FAX.: (00598) 2916-3153

INTEGRACIÓN DEL DIRECTORIO - SOCIOS

NOMBRE	CARGO	VTO MANDATO
Alberto Ignacio Grimoldi	Presidente	Prox.Asamblea Ord.
Hernán Alfredo Grimoldi	Vice-Presidente	Prox.Asamblea Ord.
Jorge Alberto Grimoldi	Director	Prox.Asamblea Ord.

COMPOSICIÓN DEL CAPITAL

AUTORIZADO: \$400,000.00

SUSCRITO: \$0.00

INTEGRADO: \$400,000.00

VENTAS Y RESULTADOS DE LOS ULTIMOS TRES EJERCICIOS

AÑOS	TOTAL VENTAS	RESULTADOS
2022		\$7,876,904.28
2023		\$9,233,156.79
2024		-\$559,385.16

GRIMURU SOCIEDAD ANONIMA


.....
Ing.Alberto I. Grimoldi
Presidente


.....
Cr.Roberto Fava
CPU 53516

Estado de Situación Patrimonial al
31 de Marzo de 2024

1.ACTIVO		31/03/2024		31/03/2023		2.PASIVO		31/03/2024		31/03/2023	
1.1 Activo Corriente						2.1 Pasivo Corriente					
1.1.1 Disponible						Deudas					
Caja		418,788.26		158,856.85		2.1.1 Comerciales					
Caja - PARTNERS U\$S		866,543.57		21,286.24		Proveedores por importaciones		4,752,280.70		1,930,953.87	
Banco Santander MN		450,343.20		1,960,088.06		Proveedores de Plaza		3,652,615.13		2,427,758.35	
Banco Santander ME		2,222,385.57		8,872,143.13		Anticipos de Clientes		2,477,462.48		58,727,536.32	
Banco ITAU MN		1,500.00				Regalías a pagar		-		-	
Total Disponibilidades		3,959,560.60		11,012,374.28		Proveedores Exterior ME		1,605,289.41		30,467.61	
						(-) Intereses a vencer		-		-	
1.1.2 Inversiones Temporarias						Total Deud.Com.		12,487,647.72		63,116,716.15	
Inversiones - PARTNER		-		21,842,998.57		2.1.2 Financieras					
Titulos y Acciones		-		-		Préstamos Bancarios		-		-	
Valores Públicos		-		-		Intereses a Pagar		-		-	
Total Inver.Temporarias		-		21,842,998.57		Total Deud.Financ.		-		-	
1.1.3 Créditos por Ventas						2.1.3 Diversas					
Deudores Simples Plaza		30,181,877.77		51,636,071.83		Documentos a Pagar		-		-	
Deudores por Exportacion		392,420.65		600,881.52		Dividendos a pagar		-		-	
Documentos a cobrar		5,214,563.26		-		Cobros anticipados		-		-	
Deudores Morosos		-		-		Sueldos y Jornales a pagar		-		-	
(-)Prev. Deud. Morosos		-		-		Acreeed.por Cargas Sociales		-		-	
Total de Cred. x Vtas		35,788,861.68		52,236,953.35		Acreeedores Fiscales		1,195,352.00		6,582,557.29	
						Saldos acreedores Direct o Socios		-		-	
1.1.4 Otros Créditos						Otras Deudas		32,964.96		41,962.86	
Anticipos a Proveedores		295,426,462.40		183,931,558.09		Total Deud. Diversas		1,228,316.96		6,624,520.15	
Ret.pagadas x cuenta 3eros		-		-		2.1.4 Previsiones					
Notas de Crédito a Recibir		-		-		Indemnización por despidos		-		-	
Saldos Deudores Directores		-		-		Resposanbilid:		-		-	
Impuestos Adelantados		10,696,752.04		33,404,672.15		Total Previsiones		-		-	
Diversos		166,107.94		166,107.94		Total PasivoCorriente		13,715,964.68		69,741,236.30	
Total de otros Créditos		306,289,322.38		217,502,338.18		2.2 Pasivo no Corriente					
1.1.5 Bienes de Cambio						Deudas a Largo Plazo					
Mercadería de reventa		45,020,863.44		35,715,040.03		Comerciales					
Mercaderías en ZONA FRANCA		5,928,552.10				Financieras		319,903,126.89		214,138,851.75	
Productos en Proceso						Diversas		14,082,000.00		14,563,125.00	
Materias Primas						Total Deudas a L/P		333,985,126.89		228,701,976.75	
Importaciones en trámite		7,074,961.63		417,456.72		Total Pasivo no Corr.		333,985,126.89		228,701,976.75	
Total de Bienes de Cambio		58,024,377.17		36,132,496.75		TOTAL PASIVO		347,701,091.57		298,443,213.05	
TOTAL ACTIVO CORRIENTE		404,062,121.83		338,727,161.13		3. Patrimonio					
1.2 ACTIVO NO CORRIENTE						3.1 Aportes de Propietarios					
1.2.1 Créditos a largo plazo						3.1.1 Capital					
		41,220,617.48		45,932,735.86		Capital Integrado		400,000.00		400,000.00	
Total Créd L/P		41,220,617.48		45,932,735.86		Capital Suscripto		-		-	
1.2.2 Bienes de Cambio No Corrientes						Aportes irrevocables		6,328.50		6,328.50	
Total Bienes de Cambio no Corr.		-		-		(-) Saldos Accionistas		-		-	
1.2.2 Inversiones a L/P						3.2 Ajustes al Patrimonio					
Acciones y Valores		-		-		Revaluaciones Fiscales		-		-	
Inv.en el Exterior		-		-		Revaluaciones Voluntarias		-		-	
Total Inversiones a largo plazo		-		-		3.3 Ganancias Retenidas					
1.2.3 Bienes de Uso						Reservas		80,000.00		80,000.00	
Valores originales y revaluados		-		-		Legales		-		-	
(-) Amort. Acumuladas		-		-		Estatutarias		-		-	
TOTAL BIENES DE USO		-		-		Voluntarias Afectadas		-		-	
1.2.4 INTANGIBLES						Voluntarias Libres		-		-	
Marcas y Licencias		-		-		3.3.2 Resultados Acumulados					
(-) Amort. Acumuladas		-		-		Resultados ejercicios anteriores		97,654,704.40		88,421,547.71	
Total Intangibles		-		-		Resultados del ejercicio		(559,385.16)		(2,691,192.27)	
TOTAL ACTIVO NO CORRIENTE		41,220,617.48		45,932,735.86		(-) A.R.E.A.		-		-	
TOTAL ACTIVO		445,282,739.31		384,659,896.99		Total Patrimonio		97,581,647.74		86,216,683.94	
TOTAL PASIVO Y PAT.		445,282,739.31		384,659,896.99		TOTAL		445,282,739.31		384,659,896.99	
CTAS.ORDEN Y CONTINGENCIA		-		-		CTAS. ORDEN Y CONTINGENCIA		-		-	

GRIMURU SOCIEDAD ANONIMA

Ing. Alberto I. Grimoldi
Presidente

Cr. Roberto Fava
CPU 53516

DENOMINACION DE LA EMPRESA: GRIMURU S.A.
31 de Marzo de 2024

RUC: 216608430012

4. ESTADO DE RESULTADOS

	31/03/2024	31/03/2023
4.1 Resultados Operativos		
4.1.1 Locales		
Ventas Plaza Contado	-	-
Ventas Plaza Crédito	43,083,582.44	24,588,592.54
4.1.2 Del Exterior		
Exportaciones	-	484,724.35
Ventas Servicios	-	-
4.1.3 Descuentos y Bonificaciones (-)	(822,156.06)	(132,922.78)
Total Ingresos Oper.Net.	42,261,426.38	24,940,394.11
4.2 Costo Bs. Vend. Y Serv. Prest.(-)	(18,469,720.41)	(18,529,799.30)
Resultado Bruto	23,791,705.97	6,410,594.81
4.3 Gastos de Administr. y Ventas		
Gastos Adm. y Vtas.	(3,864,604.51)	(5,065,333.98)
Otras amortizaciones	-	-
Impuestos	-	-
Total G.Adm. y Vtas.	(3,864,604.51)	(5,065,333.98)
4.4 Resultados Diversos		
Otros Gastos	-	-
Otros Ingresos	-	-
Total Res. Diversos	-	-
Resultados Operativos	19,927,101.46	1,345,260.83
4.5 Resultados Financieros		
Intereses Perdidos	(3,692,122.77)	(2,875,100.99)
Intereses Ganados	572,379.97	670,866.97
Gastos Financieros	(55,872.09)	(126,876.10)
Diferencia de cambio	(17,310,871.73)	(2,827,884.67)
Ingresos Financieros	-	1,122,541.69
Total de Res. Finan.	(20,486,486.62)	(4,036,453.10)
Total Resultados Ordinarios	(559,385.16)	(2,691,192.27)
4.6 Resultados Extraordinarios		
4.7 Ajustes a Resultados de Ej. Ant.		
4.8 Impuesto a la Renta (-)	-	-
4.9 Resultado Neto	(559,385.16)	(2,691,192.27)

5. DISTRIBUCION DE UTILIDADES


*Dividendos en efectivo	-
*Dividendos en acciones	-
*Ap.de capital en tramite de ampliación	-
*Reservas	-
*Diets y otros conceptos	-
TOTAL	-

6. CUENTAS DE ORDEN Y CONTINGENCIAS

	IMPORTES EN M/N
a) descuentos de documentos en instituciones financieras	-
b) créditos documentarios de importación a negociar	-
c) fianza, avales y garantías otorgadas a terceros	-
d) líneas de crédito avisadas y no utilizadas	-
TOTAL	-

GRIMURU SOCIEDAD ANONIMA

Ing. Alberto I. Grimoldi
Presidente


C: Roberto Fava
CPU 53516

DENOMINACIÓN: GRIMURU S.A.
 FECHA BALANCE: 31 de Marzo de 2024

RUC: 216608430012

ESTADO DE EVOLUCION DEL PATRIMONIO

	CAPITAL	APORTES Y COMPROMISOS A CAPITALIZAR	AJUSTES AL PATRIMONIO	RESERVAS	RESULTADOS ACUMULADOS	PATRIMONIO TOTAL
1.- SALDOS INICIALES						
Aportes de Propietarios						
Acciones en Circulación	400,000.00					400,000.00
Acciones a Distribuir	-					-
Acciones Suscritas	-					-
Aportes de Capital en Tramite		6,328.50				6,328.50
Compromisos por suscripción		-				-
Deudores por suscripción ()	-	-				-
Primas de emision		-				-
Ganancias Retenidas						
Reserva Legal				80,000.00		80,000.00
Reservas a Capitalizar				-		-
Reservas Afectadas				-		-
Reservas Libres				-		-
Resultados no asignados					97,654,704.40	97,654,704.40
Reexpresiones Contables	-	-	-	-	-	-
SUB-TOTAL	400,000.00	6,328.50	-	80,000.00	97,654,704.40	98,141,032.90
2.- MODIFICAC. AL SALDO INICIAL	-	-	-	-	-	-
3.- SALDOS INICIALES MODIFICADOS 1+2	400,000.00	6,328.50	-	80,000.00	97,654,704.40	98,141,032.90
4.- AUMENTOS DEL APORTE DE PROP.						
Acciones suscriptos	-					-
Compromisos de suscripcion						-
Deudores por suscripción						-
Capitalizaciones	-	-	-			-
Primas de emision						-
5.- DISTRIBUCION DE UTILIDADES						
Dividendos						
Acciones						-
Aportes de Capital en Tramite		-				-
Efectivo						-
Reserva Legal				-	-	-
Otras reservas						-
Dietas y otros conceptos						-
6.- DISTRIBUCION DE UTILIDADES ANTIC.						-
7.- REEXPRESIONES CONTABLES						-
8.- RESULTADOS DEL EJERCICIO					(559,385.16)	(559,385.16)
9.- OTROS						-
SUBTOTAL 4 A 9	-	-	-	-	(559,385.16)	(559,385.16)
10.- SALDOS FINALES						
Aportes de Propietarios						
Acciones en Circulación	400,000.00					400,000.00
Acciones a Distribuir	-					-
Acciones suscriptas	-					-
Aportes de Capital en Tramite		6,328.50				6,328.50
Compromisos de suscripción		-				-
Deudores por suscripción ()	-	-				-
Primas de emision		-				-
Ganancias Retenidas						
Reserva Legal				80,000.00		80,000.00
Reservas a Capitalizar				-		-
Reservas afectadas				-		-
Reservas Libres				-		-
Resultados no asignados					97,095,319.24	97,095,319.24
Reexpresiones Contables	-	-	-	-	-	-
TOTAL	400,000.00	6,328.50	-	80,000.00	97,095,319.24	97,581,647.74

GRIMURU SOCIEDAD ANONIMA

.....
 Ing. Alberto I. Grimoldi
 Presidente




.....
 Cr. Roberto Fava
 CPU 53516

ESTADO DE EVOLUCION DEL PATRIMONIO

	CAPITAL	APORTES Y COMPROMISOS A CAPITALIZAR	AJUSTES AL PATRIMONIO	RESERVAS	RESULTADOS ACUMULADOS	PATRIMONIO TOTAL
1.- SALDOS INICIALES						
Aportes de Propietarios						
Acciones en Circulación	400,000.00					400,000.00
Acciones a Distribuir	-					-
Acciones Suscritas	-					-
Aportes de Capital en Tramite		6,328.50				6,328.50
Compromisos por suscripción		-				-
Deudores por suscripción ()	-	-				-
Primas de emision		-				-
Ganancias Retenidas						
Reserva Legal				80,000.00		80,000.00
Reservas a Capitalizar				-		-
Reservas Afectadas				-		-
Reservas Libres				-		-
Resultados no asignados					88,421,547.71	88,421,547.71
Reexpresiones Contables	-	-	-	-	-	-
SUB-TOTAL	400,000.00	6,328.50	-	80,000.00	88,421,547.71	88,907,876.21
2.- MODIFICAC. AL SALDO INICIAL	-	-	-	-	-	-
3.- SALDOS INICIALES MODIFICADOS 1+2	400,000.00	6,328.50	-	80,000.00	88,421,547.71	88,907,876.21
4.- AUMENTOS DEL APORTE DE PROP.						
Acciones suscriptos	-					-
Compromisos de suscripción						-
Deudores por suscripción						-
Capitalizaciones	-	-	-			-
Primas de emision						-
5.- DISTRIBUCION DE UTILIDADES						
Dividendos						
Acciones						
Aportes de Capital en Tramite		-				-
Efectivo						-
Reserva Legal				-	-	
Otras reservas						
Diets y otros conceptos						-
6.- DISTRIBUCION DE UTILIDADES ANTIC.						
7.- REEXPRESIONES CONTABLES						
8.- RESULTADOS DEL EJERCICIO					(2,691,192.27)	(2,691,192.27)
9.- OTROS						
SUBTOTAL 4 A 9	-	-	-	-	(2,691,192.27)	(2,691,192.27)
10.- SALDOS FINALES						
Aportes de Propietarios						
Acciones en Circulación	400,000.00					400,000.00
Acciones a Distribuir	-					-
Acciones suscriptas	-					-
Aportes de Capital en Tramite		6,328.50				6,328.50
Compromisos de suscripción		-				-
Deudores por suscripción ()	-	-				-
Primas de emision		-				-
Ganancias Retenidas						
Reserva Legal				80,000.00		80,000.00
Reservas a Capitalizar				-		-
Reservas afectadas				-		-
Reservas Libres				-		-
Resultados no asignados					85,730,355.44	85,730,355.44
Reexpresiones Contables						-
TOTAL	400,000.00	6,328.50	-	80,000.00	85,730,355.44	86,216,683.94

GRIMURU SOCIEDAD ANONIMA

.....
 Ing. Alberto I. Grimoldi
 Presidente



 Cr. Roberto Fava
 CPU 53516


DENOMINACIÓN: GRIMURU S.A.
 FECHA BALANCE: 31 de Marzo de 2024

RUC: 216608430012

ESTADO DE ORIGEN Y APLICACIÓN DE FONDOS			
Definición de Fondos = Capital de Trabajo			
	Ej. Anterior	Ej. Actual	
Capital de Trabajo al Inicio del Período			
		275,741,557	268,985,925
Origen de Fondos			
Resultado del Ejercicio	(2,691,192)	(559,385)	
(+)partidas que no repre. egre. de fdos.			
*Amortizaciones	-	-	
*Creación de Provisiones	-	-	
*Otras	-	11,924,349	
(+) Pérdidas por venta de bienes de uso	-	-	
(-)partidas que no repres. Ingre. de fdos.	-	-	
*Utilización de provisiones	-	-	
*Otras	-	-	
(-) Ganancias por Venta de bienes de uso	-	-	
Ingresos por venta de bienes de uso	-	-	
Aumentos de pasivos	(4,834,725)	105,283,150	
Aportes de Capital	-	-	
Disminución de otros activos	-	-	
Otros	-	-	
Total de Origen		(7,525,917)	116,648,114
Aplicación de Fondos			
Dividendos en efectivo			
Aumento de bienes de uso			
Aumento de otros activos	(770,285)	(4,712,118)	
Reducción de pasivos			
Otros	-	-	
Total de Aplicaciones		(770,285)	(4,712,118)
Aumento/Disminución Capital de Trabajo		(6,755,632)	121,360,232
Capital de Trabajo al final del período		268,985,925	390,346,157

GRIMURU SOCIEDAD ANONIMA

Ing. Alberto I. Grimoldi
 Presidente



Cr. Roberto Fava
 CPU 53516


DENOMINACION: GRIMURU S.A.

R.U.C:	216608430012	FECHA BALANCE:	31 de Marzo de 2024
--------	--------------	----------------	---------------------

1. DETALLE DEL ACTIVO	EN MONEDA EXTRANJERA EXPRESADA EN MONEDA NACIONAL	EN MONEDA NACIONAL	TOTAL
1.1 ACTIVO CORRIENTE			
1.1.1 DISPONIBILIDAD EN BANCOS			
Principales Bancos			
Banco Santander	\$U 2,222,385.57	\$U 450,343.20	\$U 2,672,728.77
TOTAL	\$U 2,222,385.57	\$U 450,343.20	\$U 2,672,728.77
1.1.2 INVERSIONES TEMPORARIAS			
Principales Inversiones			
	\$U -		\$U -
TOTAL	\$U -		\$U -
1.1.3 CREDITOS POR VENTAS			
Principales Deudores			
Sunfer SA	\$U 2,538,429.21		\$U 2,538,429.21
Sanary SA	\$U 2,853,289.96		\$U 2,853,289.96
Racks Ltda.		\$U 11,127,542.52	\$U 11,127,542.52
Coliman S.A.		\$U 7,779,187.37	\$U 7,779,187.37
TOTAL	\$U 5,391,719.17	\$U 18,906,729.89	\$U 24,298,449.06
1.1.4 OTROS CREDITOS			
Anticipos Proveedores			
Ant.Pagos Gtia.GRIMOLDI	\$U 16,954,174.48		\$U 16,954,174.48
VF/VANS Gtia.GRIMOLDI	\$U 209,430,438.31		\$U 209,430,438.31
VF/TNF Gtia.GRIMOLDI	\$U 14,133,837.53		\$U 14,133,837.53
Wolverine WW Gtia.GRIMOLDI	\$U 42,922,257.45		\$U 42,922,257.45
TOTAL	\$U 283,440,707.77	\$U -	\$U 283,440,707.77
1.2 ACTIVO NO CORRIENTE			
1.2.1 CREDITOS A LARGO PLAZO			
Principales Deudores			
GRIMOLDI S.A.	\$U 41,220,617.48		\$U 41,220,617.48
Otros menores al 10%			
TOTAL	\$U 41,220,617.48		\$U 41,220,617.48
1.2.3 INVERSIONES A LARGO PLAZO			
Principales Inversiones			
TOTAL	\$U -		\$U -
TOTAL	\$U 332,275,429.99	\$U 19,357,073.09	\$U 351,632,503.08

GRIMURU SOCIEDAD ANONIMA

.....
Ing.Alberto I. Grimoldi
Presidente



.....
Cr.Roberto Fava
CPU 53516


DENOMINACION: GRIMURU S.A.

RUC.	216608430012	FECHA BALANCE:	31 de Marzo de 2024
------	--------------	----------------	---------------------

2. DETALLE DEL PASIVO	EN MONEDA EXTRANJERA EXPRESADA EN MONEDA NACIONAL	EN MONEDA NACIONAL	TOTAL
2.1 PASIVO CORRIENTE			
2.1.1 PRINCIPALES DEUDAS COMERCIALES			
Megaship	\$U 1,544,240.76	\$U -	\$U 1,544,240.76
Farmared	\$U -	\$U 657,264.80	\$U 657,264.80
Otros menores al 10%			
TOTAL	\$U 1,544,240.76	657,264.80	\$U 2,201,505.56
2.1.3 PRINCIPALES DEUDAS DIVERSAS			
			-
			-
			-
			-
TOTAL	-	-	-
2.2 PASIVO NO CORRIENTE			
2.2.1 DEUDAS COMERCIALES			
2.2.2 DEUDAS FINANCIERAS			
Grimoldi S.A. U\$S	\$U 9,994,877.12	\$U -	\$U 9,994,877.12
Grimoldi S.A. \$ Arg.	\$U 146,503,425.14	\$U -	\$U 146,503,425.14
Argshoes S.A. U\$S	\$U 42,429,704.76	\$U -	\$U 42,429,704.76
Otros menores al 10%			-
TOTAL	\$U 198,928,007.02	-	\$U 198,928,007.02
2.2.3 DEUDAS DIVERSAS			
Acreedores Fiscales	\$U -	\$U 1,195,352.00	\$U 1,195,352.00
			-
			-
			-
TOTAL	\$U -	\$U 1,195,352.00	\$U 1,195,352.00

GRIMURU SOCIEDAD ANONIMA

.....
Ing. Alberto I. Grimoldi
Presidente


.....
Cr. Roberto Fava
CPU 53516

DENOMINACION: GRIMURU S.A.

RUC: 216608430012

COSTO DE PRODUCCION Y VENTAS (4.2)

COSTO DE PRODUCCION	Existencia Inicial	Compras y Gastos del Ejercicio	Egreso Mats Primas o Prod. en Proceso	Revaluación de Existencias	Otros Costos Incorporados	Existencia Final
Materias primas			(-)			(-)
Productos en Proceso			(-)			(-)
M de Obra y Leyes Sociales						
Amort. Equipo Industrial						
Otros Gastos de Producción						
Subsidios a la Producción		(-)				
Sub- Totales	0	0	0	0	0	0
					TOTAL	0

COSTO DE VENTAS

Mercadería de reventa	32977656.33	30512927.52				(-)	45020863.44
Productos Terminados						(-)	
Costos de Producción							
Reintegro Exportación		(-)					
Sub- Totales	32977656.33	30512927.52	0	0	0	0	45020863.44
					TOTAL		18469720.41

GRIMURU SOCIEDAD ANONIMA

.....
 Ing. Alberto I. Grimoldi
 Presidente



.....
 Cr. Roberto Fava
 CPU 53516

sNOTAS A LOS ESTADOS CONTABLES

PERIODO FINALIZADO EL 31 DE MARZO DE 2024

GRIMURU S.A.

NOTA 1 ACTIVIDAD DE LA COMPAÑÍA

Grimuru S.A. (antes Runcey S.A.) es una sociedad anónima regida por la Ley N° 16060 de Sociedades Comerciales, cuyos estatutos sociales fueron aprobados por la Auditoría Interna de la Nación el 11 de Noviembre de 2010 e inscriptos en el Registro Nacional de Comercio el 24 de Noviembre de 2010 con el N°17151, modificados según Acta de Asamblea Extraordinaria de Accionistas del 29 de Agosto de 2011, aprobada e inscripta en el Registro Nacional de Comercio el 15 de Noviembre de 2011 con el No18333.-

La actividad principal de la compañía consiste en la importación y comercialización de calzado, estando a la fecha en una etapa operativa plena de dicho negocio.-

NOTA 2 RESUMEN DE LAS PRINCIPALES POLITICAS CONTABLES

2.1 Base Contable

Los estados contables se preparan sobre la base de costos históricos (en pesos uruguayos), no practicándose ajuste para reconocer variaciones en el poder adquisitivo de la moneda y ajustando los rubros en moneda extranjera de acuerdo a las variaciones operadas en el tipo de cambio.-

NOTA 3 PATRIMONIO

El capital autorizado asciende a la suma de \$ 400.000, dividido en 400.000 acciones ordinarias al portador de \$1 v/n cada una. A la fecha, se encuentran integrados \$ 400.000. Cada cinco acciones dan derecho a un voto de Asamblea.

La evolución de los rubros integrantes de este capítulo se muestra en el Anexo.

NOTA 4 RESULTADOS DEL EJERCICIO

Corresponden a los resultados del período.-

GRIMURU S.A.

Ing. Alberto I. Grimoldi
Presidente



Cr. Roberto Fava
CPU53516

NOTA 5 TIPO DE CAMBIO

El tipo de cambio de cierre, es de \$ 37,552 por dólar y de \$ 0,042 por peso argentino.-

NOTA 6 BANCOS

Banco Santander CC ME u\$s 59181,55

NOTA 7 DISPONIBILIDADES

Partners u\$s 23075,83

NOTA 8 DEUDORES PLAZA

Empresa	Pesos	Dólares
RACKS LTDA \$	11127542.52	
ELTONIR S.A. \$	758427.44	
VANALIM SA \$	3219436.07	
LABIGOLD SA \$	166772.34	
FANILCO SA \$	935026.01	
MARIO C MACRI SA \$	50244.8	
LAFICOM SA \$	215897.39	
EMEXEM SAS	59100.16	
COLIMAN S.A.	7779187.37	
ATLANTIC BEACH SAS	478524.5	
Sanary S.A.		67597.71
Sunfer S.A.		75982.37

NOTA 9 DEUDORES POR EXPORTACION

Merco Sur Sports World u\$s 226,49

Grimoldi S.A. u\$s 10223.57

GRIMURU S.A.

Ing. Alberto I. Grimoldi
Presidente



Cr. Roberto Fava
CPU53516

NOTA 10 ANTICIPOS DE CLIENTES

Empresa	Pesos	Dólares
Tecaryn S.A.		0.04
Miliman S.A.		19569.98
BELQUIS S.A.	1734084.21	
DARIOSTAR S.A.	2744.6	
LABIGOLD S.A.	2745	
TAKELY S.A.	2995.28	

NOTA 11 ANTICIPOS A PROVEEDORES

Empresa	Pesos	Dólares
VF / VANS		302218.74
Transcargo		4543.63
Global Cargo SRL		1347.86
FRAU, Diego \$	396791.67	
Ant.Pagos Gtia.GRIMOLDI		451485.26
VF/VANS Gtia.GRIMOLDI		5577078.14
VF/TNF Gtia.GRIMOLDI		376380.42
Wolverine WW Gtia.GRIMOLD		1143008.56
FRAU, Diego u\$s		274.44
CABILO SA		82
ROSSOTTI, Federico u\$s		144.4

NOTA 12 CREDITOS LARGO PLAZO

Grimoldi S.A. u\$s 1097694,33

NOTA 13 ACREEDORES EXTERIOR

Argshoes SA u\$s 1129892,01
Grimoldi SA u\$s 266160,98
Grimoldi SA Gtia.Imp. u\$s 3221536
Grimoldi SA \$ Arg. 348817689,04

GRIMURU S.A.

Ing. Alberto I. Grimoldi
Presidente



Cr. Roberto Fava
CPU53516

NOTA 14 PROVEEDORES EXTERIOR ME

Empresa	Dólares
Servicon Advisors Corp	520
Personal Despachos Int Lt	19540
KA Com.Exp. Ltda	18293.32
GRIMOLDI S.A. U\$S	4395.12

NOTA 15 BIENES DE CAMBIO

Mercaderías de Reventa	45020863.44
Mercaderías en Zona Franca	5928552.10
Importaciones en Trámite	7074961.63

Mercaderías de Reventa: Stock final valuado a costo última compra

Mercaderías en Zona Franca e Importaciones en Trámite : gastos correspondientes a mercaderías no nacionalizadas a la fecha

GRIMURU S.A.

Ing. Alberto I. Grimoldi
Presidente



Cr. Roberto Fava
CPU53516



DICTAMEN DE LOS AUDITORES INDEPENDIENTES

Montevideo, 12 de Abril de 2024

Señores Directores y Accionistas de
GRIMURU S.A.

Opinión


Hemos auditado los estados financieros de GRIMURU S.A. ("la Compañía"), los que comprenden el Estado de Situación Financiera al 31 de Marzo de 2024, los correspondientes Estado de Resultados Integral y Estado de Cambio en el Patrimonio por el ejercicio finalizado en esa fecha, sus notas, que contienen un resumen de las políticas contables significativas aplicadas y otras notas explicativas.

En nuestra opinión, los estados financieros antes mencionados, presentan razonablemente, respecto de todo lo importante, la situación financiera de la Compañía al 31 de Marzo de 2024, el resultado integral de sus operaciones, el cambio en el patrimonio correspondientes al ejercicio finalizado en esa fecha, de acuerdo con Normas Contables Adecuadas en el Uruguay.

Bases para la Opinión

Hemos llevado a cabo nuestra auditoría de conformidad con las Normas Internacionales de Auditoría (NIA). Nuestra responsabilidad bajo estas normas se explican más detalladamente en la sección *Responsabilidad del Auditor por la Auditoría de los estados financieros* en este informe.

Somos independientes de la Compañía de acuerdo con las disposiciones del Código de Ética para Profesionales de la Contabilidad del Consejo de Normas Internacionales de Ética para Contadores, al mismo tiempo que con los requerimientos éticos que son relevantes para una auditoría de estados contables en Uruguay y hemos cumplido con todas las responsabilidades éticas de acuerdo con esos requerimientos y con el Código de Ética mencionado.



Cr. ROBERTO FAVA
C.P.U. 53516



Creemos que la evidencia de auditoría es suficiente y apropiada para proporcionar las bases de nuestra opinión.

Responsabilidad de la Dirección sobre los Estados Financieros

La Dirección de la sociedad es responsable de la preparación y presentación razonable de estos estados financieros de acuerdo con Normas Contables Adecuadas en el Uruguay. Dicha responsabilidad incluye el diseño, implementación y mantenimiento de un sistema de control interno adecuado para la preparación y presentación razonable de estados contables que estén libres de errores significativos, originados en fraudes o errores; la selección y aplicación de políticas contables apropiadas; y efectuar estimaciones contables que sean razonables en las circunstancias.

En la preparación de los estados financieros, la Dirección es responsable de evaluar la capacidad que tiene la Compañía para continuar como una entidad en marcha, revelando -cuando sea aplicable- asuntos relacionados con la continuidad de la misma y la utilización de la hipótesis de entidad en marcha a menos que la Dirección intente liquidar la Compañía, discontinuar sus operaciones, o no tenga una alternativa más realista que hacerlo.

La Dirección es responsable de supervisar el proceso de preparación de los estados financieros de la Compañía.

Responsabilidad del Auditor por la Auditoría de los estados financieros

Nuestros objetivos consisten en obtener seguridad razonable acerca de si los estados financieros en su conjunto están libres de errores significativos, ya sea debido a fraude o a error, y emitir un dictamen de auditoría que incluya nuestra opinión. Una seguridad razonable constituye un alto nivel de seguridad, pero no garantiza que una auditoría realizada de acuerdo con las Normas Internacionales de Auditoría siempre detectará un error significativo cuando exista. Los errores pueden surgir debido a fraudes o a errores, y se consideran significativos si, individualmente o en forma agregada, puede razonablemente esperarse que influyan en las decisiones económicas tomadas por los usuarios sobre la base de estos estados financieros.




Cr. ROBERTO FAVA
C.P.U. 53616



Como parte de una auditoría de acuerdo con las Normas Internacionales de Auditoría, nosotros aplicamos nuestro juicio profesional y mantenemos una actitud de escepticismo profesional durante el proceso de auditoría. Asimismo:

- Identificamos y evaluamos el riesgo de que existan errores significativos en los estados contables, ya sea debido a fraudes ó a error, diseñamos y realizamos procedimientos de auditoría para responder a dichos riesgos y obtenemos evidencia de auditoría suficiente y adecuada para fundamentar la base de nuestra opinión. El riesgo de no detectar un error significativo resultante de fraude es mayor que el resultante de un error, dado que el fraude puede implicar colusión, falsificaciones, omisiones intencionales, manifestaciones intencionalmente incorrectas o apartamientos del control interno. Al efectuar dichas evaluaciones de riesgos, el auditor considera el control interno existente en la sociedad, en lo que sea relevante para la preparación y presentación razonable de los estados financieros, con la finalidad de diseñar procedimientos de auditoría que sean apropiados en las circunstancias, pero no con el propósito de expresar una opinión sobre la eficacia del sistema de control interno de la entidad. Una auditoría también incluye evaluar el grado de adecuación de las políticas contables utilizadas y la razonabilidad de las estimaciones contables efectuadas por la Dirección, así como evaluar la presentación de los estados contables en su conjunto.
- Concluimos sobre la adecuada utilización por parte de la Dirección de la hipótesis de entidad en marcha y, de acuerdo con la evidencia de auditoría, si existe una incertidumbre material relacionada con eventos o condiciones que puedan arrojar dudas significativas sobre la capacidad de la Compañía para continuar como una entidad en marcha. Si concluimos que existe una incertidumbre material, deberemos hacer énfasis en nuestro dictamen de auditoría sobre las revelaciones relacionadas en los estados financieros o, si tales revelaciones son inadecuadas, modificar nuestra opinión. Nuestras conclusiones se basan en las evidencias de auditoría obtenidas hasta la fecha de nuestro dictamen de auditoría. Sin embargo, eventos o condiciones futuras pueden ser causa de que la Compañía deje de ser una entidad en marcha.



Cr. ROBERTO FAVA
C.P.U. 53616

