



**Vista Energy Argentina S.A.U.**

**ESTADOS FINANCIEROS CONDENSADOS INTERMEDIOS**

**AL 31 DE MARZO DE 2024 Y POR EL PERÍODO DE TRES MESES  
FINALIZADO EL 31 DE MARZO DE 2024  
PRESENTADOS EN FORMA COMPARATIVA**



### **NÓMINA DEL DIRECTORIO**

<b>Presidente</b>	Pablo Manuel Vera Pinto
<b>Vicepresidente</b>	Juan María Garoby
<b>Director Titular</b>	Alejandro Chernacov
<b>Directoras Suplentes</b>	Georgina Lufrano Florencia Hardoy

### **COMISIÓN FISCALIZADORA**

<b>Síndicos Titulares</b>	Marcelo Alejandro Dulman Leonardo Alejandro Castillo Marisol Rocío García
<b>Síndicos Suplentes</b>	Alfredo Alejandro Nicotera Nadía Vanesa Pahor Manuel Alejandro Nieto



**ESTADOS FINANCIEROS CONDENSADOS INTERMEDIOS  
AL 31 DE MARZO DE 2024 Y POR EL PERÍODO DE TRES MESES  
FINALIZADO EL 31 DE MARZO DE 2024  
PRESENTADOS EN FORMA COMPARATIVA**

**ÍNDICE**

Estados Financieros Condensados Intermedios

Estado de Resultado Integral  
Estado de Situación Financiera  
Estado de Cambios en el Patrimonio  
Estado de Flujos de Efectivo  
Notas a los Estados Financieros Condensados Intermedios

Reseña Informativa

Informe de Revisión de los Auditores Externos

Informe de Revisión de la Comisión Fiscalizadora

**Razón Social:** Vista Energy Argentina S.A.U.

**Domicilio legal:** Avenida del Libertador 101, Piso 12, Vicente López, Provincia de Buenos Aires

**Actividad principal de la Sociedad:** Exploración y explotación de hidrocarburos en la República Argentina

**Inscripción en el Registro Público de Comercio:**

- Del estatuto de la sociedad: 14 de abril de 1954
- De la última modificación al estatuto: 17 de noviembre de 2022

**Datos de la inscripción en la Dirección Provincial de Personas Jurídicas (“DPPJ”):** No. Folio de Inscripción 166.972 Matricula 143.515

**Fecha de finalización del contrato social:** 2 de septiembre de 2052

**Número de Clave Única de Identificación Tributaria (C.U.I.T.):** 33-51595089-9


**Capital Social (Nota 19.1):** 89.048.756 acciones

**Sociedad controlante:** Vista Energy Holding I, S.A. de C.V. (“Vista I”)

**Domicilio legal de la Sociedad controlante:** Pedregal 24, Piso 4, Colonia Molino del Rey, Miguel Hidalgo, Ciudad de México (México)

Sociedad no adherida al Régimen Estatutario Operativo de Oferta Pública de Adquisición Obligatoria.

Por Comisión Fiscalizadora


  
Leonardo A. Castillo  
Síndico

Contador Público (U.B.A.)  
C.P.C.E. Pcia.Bs.As. T°180 F°194 Leg. 46924/6  
C.U.I.T. 20-18411736-4

Firmado a efectos de su identificación  
con mi informe de fecha 8 de mayo de 2024  
**PISTRELLI, HENRY MARTIN Y ASOCIADOS S.R.L.**  
C.P.C.E. Pcia. Bs.As. T°1 F°196 – Leg. 196

  
Gustavo A. Kurgansky  
Socio

Contador Público (U.B.A.)  
C.P.C.E. Pcia.Bs.As. T°168 - F°224 – Leg. 43788/3  
C.U.I.T. 20-28488167-3

  
Pablo Vera Pinto  
Presidente



**Estado de Resultado Integral Condensado Intermedio**  
Correspondiente al período de tres meses finalizado el 31 de marzo de 2024,  
presentado en forma comparativa  
Expresado en miles de pesos (Ver Nota 2.1)

	<u>Nota</u>	<u>31.03.2024</u>	<u>31.03.2023</u>
Ingresos por ventas a clientes	4	256.762.463	58.876.746
Costo de ventas:			
Costos operativos	5.1	(17.508.044)	(5.580.978)
Fluctuación del inventario de petróleo	5.2	1.207.580	(900.007)
Regalías y otros	5.3	(35.674.197)	(9.249.235)
Depreciaciones, agotamiento y amortizaciones	10/11/12	(64.096.266)	(11.468.921)
Otros costos no erogables en efectivo relacionados con la cesión de activos convencionales		(7.660.477)	(675.548)
<b>Resultado bruto</b>		<u><b>133.031.059</b></u>	<u><b>31.002.057</b></u>
Gastos de comercialización	6	(15.700.107)	(3.185.061)
Gastos de administración	7	(9.618.369)	(1.616.832)
Otros ingresos operativos	8.1	7.848.821	17.566.450
Otros gastos operativos	8.2	(98.451)	(444.010)
Resultado por inversiones en asociadas	13	(925.105)	108.378
<b>Resultado operativo</b>		<u><b>114.537.848</b></u>	<u><b>43.430.982</b></u>
Ingresos financieros	9.1	722.797	125.587
Gastos financieros	9.2	(4.168.120)	(1.226.542)
Otros resultados financieros	9.3	(13.867.904)	2.339.698
<b>Resultados financieros, netos</b>		<u><b>(17.313.227)</b></u>	<u><b>1.238.743</b></u>
<b>Resultado antes de impuesto a las ganancias</b>		<u><b>97.224.621</b></u>	<u><b>44.669.725</b></u>
Impuesto a las ganancias	14	(17.731.820)	(16.131.048)
<b>Resultado del período</b>		<u><b>79.492.801</b></u>	<u><b>28.538.677</b></u>
<b>Otro resultado integral</b>			
<i>Conceptos que no podrán ser reclasificados a resultados en periodos posteriores</i>			
- Diferencia de conversión	2.3.2	55.190.699	21.186.629
- Resultado por remediación actuarial relacionada con planes de beneficios definidos	21	40.165	22.051
- Impuesto a las ganancias diferido	14	(14.593)	(7.988)
<b>Otro resultado integral del período</b>		<u><b>55.216.271</b></u>	<u><b>21.200.692</b></u>
<b>Resultado integral del período</b>		<u><b>134.709.072</b></u>	<u><b>49.739.369</b></u>
<b>Ganancia por acción atribuible a los accionistas</b>			
Acción básica y diluida (en pesos por acción):		892,7	320,5

Las Notas 1 a 29 que se acompañan son parte integrante de los presentes estados financieros.

Por Comisión Fiscalizadora

**Leonardo A. Castillo**  
Síndico

Contador Público (U.B.A.)  
C.P.C.E. Pcia.Bs.As. T°180 F°194 Leg. 46924/6  
C.U.I.T. 20-18411736-4

Firmado a efectos de su identificación  
con mi informe de fecha 8 de mayo de 2024  
**PISTRELLI, HENRY MARTIN Y ASOCIADOS S.R.L.**  
C.P.C.E. Pcia. Bs.As. T°1 F°196 – Leg. 196

**Gustavo A. Kurgansky**  
Sócio

Contador Público (U.B.A.)  
C.P.C.E. Pcia.Bs.As. T°168 - F°224 – Leg. 43788/3  
C.U.I.T. 20-28488167-3

**Pablo Vera Pinto**  
Presidente

## Estado de Situación Financiera Condensado Intermedio

Al 31 de marzo de 2024,  
presentado en forma comparativa  
Expresado en miles de pesos (Ver Nota 2.1)

	Nota	31.03.2024	31.12.2023
<b>ACTIVO</b>			
<b>ACTIVO NO CORRIENTE</b>			
Propiedades, planta y equipos	10	1.511.499.990	1.291.998.412
Plusvalía	11	31.097.030	29.301.158
Otros activos intangibles	11	8.083.813	8.046.681
Activos por derechos de uso	12	47.284.059	49.116.418
Inversiones en asociadas	13	70.390.786	67.197.357
Créditos por ventas y otros créditos	15	181.036.124	135.348.853
<b>Total del activo no corriente</b>		<b>1.849.391.802</b>	<b>1.581.008.879</b>
<b>ACTIVO CORRIENTE</b>			
Inventarios	17	4.636.952	4.290.450
Créditos por ventas y otros créditos	15	300.785.376	206.972.093
Caja, bancos e inversiones corrientes	18	48.669.472	116.026.831
<b>Total del activo corriente</b>		<b>354.091.800</b>	<b>327.289.374</b>
<b>Total del activo</b>		<b>2.203.483.602</b>	<b>1.908.298.253</b>
<b>PATRIMONIO</b>			
Capital social	19.1	89.049	89.049
Aportes irrevocables	19.2	9.827.388	9.043.880
Reserva legal	19.3	12.032.186	11.337.320
Reserva facultativa	19.3	319.984.421	319.450.477
Resultados no asignados	19.4	567.557.302	456.902.548
Otro resultado integral		68.904.858	64.334.344
<b>Total del patrimonio</b>		<b>978.395.204</b>	<b>861.157.618</b>
<b>PASIVO</b>			
<b>PASIVO NO CORRIENTE</b>			
Pasivo por impuesto diferido		208.773.485	229.881.709
Provisiones	20	11.019.982	9.324.141
Planes de beneficios definidos	21	4.871.999	4.610.945
Deudas financieras	16.1	501.765.593	455.557.047
Pasivo por arrendamientos	12	28.875.645	28.780.424
Remuneraciones y cargas sociales	22	19.053.409	15.134.777
<b>Total del pasivo no corriente</b>		<b>774.360.113</b>	<b>743.289.043</b>

Por Comisión Fiscalizadora

Leonardo A. Castillo  
Síndico

Contador Público (U.B.A.)  
C.P.C.E. Pcia.Bs.As. T°180 F°194 Leg. 46924/6  
C.U.I.T. 20-18411736-4

Firmado a efectos de su identificación  
con mi informe de fecha 8 de mayo de 2024  
PISTRELLI, HENRY MARTIN Y ASOCIADOS S.R.L.  
C.P.C.E. Pcia. Bs.As. T°1 F°196 – Leg. 196

Gustavo A. Kurgansky  
Socio

Contador Público (U.B.A.)  
C.P.C.E. Pcia.Bs.As. T°168 - F°224 – Leg. 43788/3  
C.U.I.T. 20-28488167-3

Pablo Vera Pinto  
Presidente




## Estado de Situación Financiera Condensado Intermedio

Al 31 de marzo de 2024,  
presentado en forma comparativa  
Expresado en miles de pesos (Ver Nota 2.1)

	Nota	31.03.2024	31.12.2023
<b>PASIVO CORRIENTE</b>			
Provisiones	20	3.533.497	3.341.766
Remuneraciones y cargas sociales	22	8.859.844	8.883.214
Deudas financieras	16.1	77.025.720	49.495.259
Pasivo por arrendamientos	12	25.685.606	27.931.013
Pasivo por impuesto a las ganancias		43.016.377	-
Cargas fiscales	23	29.619.845	28.745.138
Deudas comerciales y otras deudas	24	262.987.396	185.455.202
<b>Total del pasivo corriente</b>		<b>450.728.285</b>	<b>303.851.592</b>
<b>Total del pasivo</b>		<b>1.225.088.398</b>	<b>1.047.140.635</b>
<b>Total pasivo y patrimonio</b>		<b>2.203.483.602</b>	<b>1.908.298.253</b>

Las Notas 1 a 29 que se acompañan son parte integrante de los presentes estados financieros.

Por Comisión Fiscalizadora

  
Leonardo A. Castillo  
Sindico

Contador Público (U.B.A.)  
C.P.C.E. Pcia. Bs.As. T°180 F°194 Leg. 46924/6  
C.U.I.T. 20-18411736-4

Firmado a efectos de su identificación  
con mi informe de fecha 8 de mayo de 2024  
PISTRELLI, HENRY MARTIN Y ASOCIADOS S.R.L.  
C.P.C.E. Pcia. Bs.As. T°1 F°196 – Leg. 196

  
Gustavo A. Kurgansky  
Socio

Contador Público (U.B.A.)  
C.P.C.E. Pcia. Bs.As. T°168 - F°224 – Leg. 43788/3  
C.U.I.T. 20-28488167-3



Pablo Vera Pinto  
Presidente



**Estado de Cambios en el Patrimonio Condensado Intermedio**  
 Correspondiente al período de tres meses finalizado el 31 de marzo de 2024,  
 presentado en forma comparativa  
 Expresado en miles de pesos (Ver Nota 2.1)

	Aporte de los propietarios				Resultados acumulados			Otro resultado integral			Total del patrimonio 31.03.2024
	Capital social	Aportes irrevocables	Reserva legal	Reserva facultativa	Reserva facultativa	Resultados no asignados	Atribuible de los propietarios	Otros conceptos	Total Otro resultado integral		
<b>Saldos al 31 de diciembre de 2023</b>	89.049	9.043.880	11.337.320	319.450.477	319.450.477	456.902.548	67.913.803	(3.579.459)	64.334.344	861.157.618	
<i>Según resoluciones del Directorio:</i>											
Constitución de aportes irrevocables (Nota 19.2)	-	783.508	-	-	-	-	-	-	-	783.508	
Desafectación de la reserva facultativa (Nota 19.3)	-	-	-	(18.254.994)	(18.254.994)	-	-	-	-	(18.254.994)	
Resultado del período	-	-	-	-	-	79.492.801	-	-	-	79.492.801	
Otro resultado integral del período	-	-	694.866	18.788.938	18.788.938	31.161.953	4.760.919	(190.405)	4.570.514	55.216.271	
<b>Saldos al 31 de marzo de 2024</b>	<b>89.049</b>	<b>9.827.388</b>	<b>12.032.186</b>	<b>319.984.421</b>	<b>319.984.421</b>	<b>567.557.302</b>	<b>72.674.722</b>	<b>(3.769.864)</b>	<b>68.904.858</b>	<b>978.395.204</b>	

Las Notas 1 a 29 que se acompañan son parte integrante de los presentes estados financieros.

<p>Por Comisión Fiscalizadora</p>  <p><b>Leonardo A. Castillo</b>        Síndico        Contador Público (U.B.A.)        C.P.C.E. Pcia.Bs.As. T°180 F°194 Leg. 46924/6        C.U.I.T. 20-18411736-4</p>	<p>Firmado a efectos de su identificación con mi informe de fecha 8 de mayo de 2024</p> <p><b>PISTRELLI, HENRY MARTIN Y ASOCIADOS S.R.L.</b>        C.P.C.E. Pcia. Bs.As. T°1 F°196 – Leg. 196</p>  <p><b>Gustavo A. Kurgansky</b>        Socio        Contador Público (U.B.A.)        C.P.C.E. Pcia.Bs.As. T°168 - F°224 – Leg. 43788/3        C.U.I.T. 20-28488167-3</p>
<p>Por Comisión Fiscalizadora</p>  <p><b>Pablo Vera Pinto</b>        Presidente</p>	<p>Firmado a efectos de su identificación con mi informe de fecha 8 de mayo de 2024</p> <p><b>PISTRELLI, HENRY MARTIN Y ASOCIADOS S.R.L.</b>        C.P.C.E. Pcia. Bs.As. T°1 F°196 – Leg. 196</p>








**Estado de Cambios en el Patrimonio Condensado Intermedio**  
 Correspondiente al período de tres meses finalizado el 31 de marzo de 2024,  
 presentado en forma comparativa  
 Expresado en miles de pesos (Ver Nota 2.1)

	Resultados acumulados					Otro resultado integral			Total del patrimonio 31.03.2023
	Aporte de los propietarios	Reservados acumulados	Atribuible al aporte de los propietarios	Otros conceptos	Total Otro resultado integral				
	Capital social	Reserva legal	Reserva facultativa	Reservados no asignados	Reservados de los propietarios	Otros conceptos	Total Otro resultado integral	Total del patrimonio 31.03.2023	
<b>Saldos al 31 de diciembre de 2022</b>	89.049	2.604.606	2.260.561	-	82.388.394	9.922.211	(1.544.272)	8.377.939	95.720.549
<i>Según resoluciones del Directorio:</i>									
Constitución de aportes irrevocables (Nota 19.2)	-	1.373.886	-	-	-	-	-	-	1.373.886
<i>Según resoluciones de la Asamblea:</i>									
Destino de los resultados (Nota 19.4)	-	-	262.612	82.125.782	(82.388.394)	-	-	-	-
Resultado del período	-	-	-	-	28.538.677	-	-	-	28.538.677
Otro resultado integral del período	-	-	453.588	14.760.104	3.882.566	2.362.395	(257.961)	2.104.434	21.200.692
<b>Saldos al 31 de marzo de 2023</b>	89.049	3.978.492	2.976.761	96.885.886	32.421.243	12.284.606	(1.802.233)	10.482.373	146.833.804

Las Notas 1 a 29 que se acompañan son parte integrante de los presentes estados financieros.

<p>Por Comisión Fiscalizadora</p>  <p><b>Leonardo A. Castillo</b> Sindico Contador Público (U.B.A.) C.P.C.E. Poia.Bs.As. T°180 F°194 Leg. 46924/6 C.U.I.T. 20-18411736-4</p>	<p>Firmado a efectos de su identificación con mi informe de fecha 8 de mayo de 2024</p> <p><b>PISTRELLI, HENRY MARTIN Y ASOCIADOS S.R.L.</b> C.P.C.E. Poia. Bs.As. T°1 F°196 - Leg. 196</p>  <p><b>Gustavo A. Kurgansky</b> Socio Contador Público (U.B.A.) C.P.C.E. Poia.Bs.As. T°168 - F°224 - Leg. 43788/3 C.U.I.T. 20-28488167-3</p>	<p> <b>Pablo Vera Pinto</b> Presidente</p>
---	--	---



**Estado de Flujos de Efectivo Condensado Intermedio**  
 Correspondiente al período de tres meses finalizado el 31 de marzo de 2024,  
 presentado en forma comparativa  
 Expresado en miles de pesos (Ver Nota 2.1)

	<u>Nota</u>	<u>31.03.2024</u>	<u>31.03.2023</u>
<b>Flujos de efectivo de las actividades operativas</b>			
Resultado del período		79.492.801	28.538.677
<b>Ajustes para conciliar los flujos netos de efectivo:</b>			
Partidas relacionadas con actividades operativas:			
Otros costos no erogables en efectivos relacionados con la cesión de activos convencionales		7.660.477	675.548
Pagos basados en acciones	7	4.093.118	247.411
Incremento (disminución) neto en provisiones	8.2	98.451	(121.022)
Diferencia de cambio	9.3	5.281.182	(6.124.460)
Descuento de pasivo por arrendamientos	9.3	710.911	73.692
Descuento de provisión por taponamiento y abandono de pozos	9.3	199.043	89.899
Descuento de activos y pasivos a valor presente	9.3	(259.784)	(234.606)
Impuesto a las ganancias	14	17.731.820	16.131.048
Gastos por planes de beneficios definidos	21	67.698	30.186
Partidas relacionadas con actividades de inversión:			
Ganancia relacionada con la cesión de activos convencionales	8.1	-	(16.480.754)
Ganancia por acuerdo de <i>farmout</i>	8.1	-	(1.085.696)
Depreciaciones y agotamientos	10/12	63.020.220	11.285.113
Ingresos financieros	9.1	(722.797)	(125.587)
Cambios en el valor razonable de activos financieros	9.3	7.271.310	649.731
Amortización de activos intangibles	11	1.076.046	183.808
Resultado por inversiones en asociadas	13	925.105	(108.378)
Partidas relacionadas con actividades de financiamiento:			
Gastos financieros	9.2	4.168.120	1.226.542
Resultado por revaluación de deuda	9.3	-	2.721.100
Costo amortizado	9.3	266.537	71.653
Otros resultados financieros	9.3	398.705	413.293
Cambios en activos y pasivos operativos:			
Créditos por ventas y otros créditos		(120.609.718)	(2.633.277)
Inventarios	5.2	(1.207.580)	900.007
Deudas comerciales y otras deudas		11.918.568	(2.799.530)
Pago de contribuciones del plan de beneficios definidos	21	(47.396)	(14.064)
Remuneraciones y cargas sociales		(207.048)	(1.272.929)
Cargas fiscales		(3.603.123)	(1.125.763)
Provisiones		242.107	938.712
Impuesto a las ganancias pagado		(5.094.555)	(334.630)
<b>Flujos netos de efectivo generados por actividades operativas</b>		<u><b>72.870.218</b></u>	<u><b>31.715.724</b></u>

Por Comisión Fiscalizadora

**Leonardo A. Castillo**  
Síndico

Contador Público (U.B.A.)  
C.P.C.E. Pcia.Bs.As. T°180 F°194 Leg. 46924/6  
C.U.I.T. 20-18411736-4

Firmado a efectos de su identificación  
con mi informe de fecha 8 de mayo de 2024  
**PISTRELLI, HENRY MARTIN Y ASOCIADOS S.R.L.**  
C.P.C.E. Pcia. Bs.As. T°1 F°196 - Leg. 196

**Gustavo A. Kurgansky**  
Socio

Contador Público (U.B.A.)  
C.P.C.E. Pcia.Bs.As. T°168 - F°224 - Leg. 43788/3  
C.U.I.T. 20-28488167-3


**Pablo Vera Pinto**  
Presidente

**Estado de Flujos de Efectivo Condensado Intermedio**  
Correspondiente al período de tres meses finalizado el 31 de marzo de 2024,  
presentado en forma comparativa

	<u>Nota</u>	<u>31.03.2024</u>	<u>31.03.2023</u>
<b>Flujos de efectivo de las actividades de inversión</b>			
Pagos por adquisiciones de propiedades, planta y equipos		(119.429.009)	(20.277.144)
(Pagos) Cobros de préstamos otorgados		(30.456.000)	185.932
Cobros procedentes de la cesión de activos convencionales		9.040.054	1.919.900
Pagos por adquisiciones de otros activos intangibles	11	(813.947)	(117.037)
Pagos por adquisición de activos AFBN S.R.L. ("AFBN")		-	(1.234.782)
Cobros recibidos por acuerdo de <i>farmout</i>	8.1	-	1.146.562
<b>Flujos netos de efectivo (aplicados) en actividades de inversión</b>		<b><u>(141.658.902)</u></b>	<b><u>(18.376.569)</u></b>
<b>Flujos de efectivo de las actividades de financiación</b>			
Deudas financieras recibidas	16.2	72.614.702	26.767.713
Pagos de capital	16.2	(29.414.900)	(4.127.625)
Pagos de intereses	16.2	(4.730.133)	(1.518.808)
Pagos de costos por emisión de deudas financieras	16.2	(300.802)	(145.570)
Pagos de arrendamientos	12	(8.256.970)	(1.935.522)
Pagos de dividendos		(30.641.031)	(4.794.465)
Aportes irrevocables recibidos	19.2	783.508	1.373.886
Otros resultados financieros pagados	9.3	(642.205)	(413.293)
<b>Flujos netos de efectivo (aplicados en) generados por actividades de financiación</b>		<b><u>(587.831)</u></b>	<b><u>15.206.316</u></b>
<b>(Disminución) Aumento de efectivo y equivalente de efectivo neto</b>		<b><u>(69.376.515)</u></b>	<b><u>28.545.471</u></b>
Efectivo y equivalente de efectivo al inicio del período	18	116.026.831	28.950.547
Diferencia de conversión del efectivo y equivalente de efectivo		688.827	126.591
<b>Efectivo y equivalente de efectivo al cierre del período</b>	18	<b><u>47.339.143</u></b>	<b><u>57.622.609</u></b>
<b>Transacciones significativas que no generaron flujo de efectivo</b>			
Adquisición de propiedades, planta y equipos a través de un incremento en deudas comerciales y otras deudas		185.164.053	26.210.011
Cambios en la provisión de taponamiento y abandono de pozos que impactan en propiedades, planta y equipos	10	1.270.127	(444.051)
Bajas por cesión de activos convencionales a través de un incremento de créditos por ventas		-	(24.165.432)

Las Notas 1 a 29 que se acompañan son parte integrante de los presentes estados financieros.

Por Comisión Fiscalizadora

  
Leonardo A. Castillo  
Sindjco  
Contador Público (U.B.A.)  
C.P.C.E. Pcia.Bs.As. T°180 F°194 Leg. 46924/6  
C.U.I.T. 20-18411736-4

Firmado a efectos de su identificación  
con mi informe de fecha 8 de mayo de 2024  
PISTRELLI, HENRY MARTIN Y ASOCIADOS S.R.L.  
C.P.C.E. Pcia. Bs.As. T°1 F°196 – Leg. 196

  
Gustavo A. Kurgansky  
Socio  
Contador Público (U.B.A.)  
C.P.C.E. Pcia.Bs.As. T°168 - F°224 – Leg. 43788/3  
C.U.I.T. 20-28488167-3



Pablo Vera Pinto  
Presidente



**Notas a los Estados Financieros Condensados Intermedios**  
Correspondiente al período de tres meses finalizado el 31 de marzo de 2024,  
presentado en forma comparativa  
Expresado en miles de pesos (Ver Nota 2.1)

**NOTA 1: CONSIDERACIONES GENERALES**

**1.1 Información general y operaciones de la Sociedad**

Vista Energy Argentina S.A.U. (en adelante “Vista” o “la Sociedad”) es una empresa dedicada a la exploración y explotación de hidrocarburos (“*upstream*”) en la República Argentina.

La Sociedad es controlada por Vista Energy, S.A.B. de C.V. (“Vista SAB”), una sociedad pública que cotiza en la Bolsa Mexicana de Valores (“BMV”) y en la Bolsa de Nueva York (“NYSE” por sus siglas en inglés), a través de su subsidiaria mexicana Vista I, que posee el 100% de participación accionaria en el capital de la Sociedad.

La sede social y el domicilio legal de la Sociedad se encuentra en Avenida del Libertador 101, piso 12, Localidad de Vicente López, Partido de Vicente López, Provincia de Buenos Aires.

Ver Notas 1.1 y 28 de los estados financieros anuales al 31 de diciembre de 2023, para mayor información sobre las concesiones de explotación y de transporte sobre las que la Sociedad desarrolla su actividad.

**NOTA 2: BASES DE PREPARACIÓN Y POLÍTICAS CONTABLES**

**2.1 Bases de preparación y presentación**

Los presentes estados financieros intermedios correspondientes al período de tres meses finalizados el 31 de marzo de 2024 han sido preparados de acuerdo con las disposiciones de la Norma Internacional de Contabilidad (“NIC”) No. 34 - Información Financiera Intermedia. La Sociedad ha optado por presentar sus estados financieros correspondientes a períodos intermedios en el formato condensado previsto en la NIC 34.


Estos estados financieros incluyen toda la información necesaria para un apropiado entendimiento, por parte de los usuarios de los mismos, de los hechos y transacciones relevantes ocurridos en el período de tres meses finalizado el 31 de marzo de 2024. Sin embargo, estos estados financieros condensados no incluyen toda la información ni todas las revelaciones que se requieren para los estados financieros completos, por lo tanto, deben ser leídos en conjunto con los últimos estados financieros anuales emitidos por la Sociedad al 31 de diciembre de 2023.

Estos estados financieros condensados intermedios se han preparado utilizando las mismas políticas contables que se utilizaron en la preparación de los estados financieros al 31 de diciembre de 2023, excepto por el impuesto a las ganancias que se reconoce en cada período intermedio según la mejor estimación de la tasa promedio ponderada del impuesto a las ganancias anual que se espera para el año fiscal completo.

Los mismos se han preparado sobre la base del costo histórico, excepto por ciertos activos financieros que se han medido al valor razonable. Los presentes estados financieros se presentan en pesos argentinos (“ARS”) y todos los valores se redondean al millar más cercano, excepto cuando se indique lo contrario.

Estos estados financieros han sido aprobados para su emisión por el Directorio de la Sociedad el 8 de mayo de 2024. Los hechos posteriores han sido considerados hasta esa fecha (Nota 29).


Por Comisión Fiscalizadora

  
Leonardo A. Castillo  
Síndico

Contador Público (U.B.A.)  
C.P.C.E. Pcia.Bs.As. T°180 F°194 Leg. 46924/6  
C.U.I.T. 20-18411736-4

Firmado a efectos de su identificación  
con mi informe de fecha 8 de mayo de 2024

**PISTRELLI, HENRY MARTIN Y ASOCIADOS S.R.L.**  
C.P.C.E. Pcia. Bs.As. T°1 F°196 – Leg. 196

  
Gustavo A. Kurgansky  
Socio

Contador Público (U.B.A.)  
C.P.C.E. Pcia.Bs.As. T°168 - F°224 – Leg. 43788/3  
C.U.I.T. 20-28488167-3

**Notas a los Estados Financieros Condensados Intermedios (continuación)**  
Expresado en miles de pesos (Ver Nota 2.1)

**2.2 Nuevas normas contables, modificaciones e interpretaciones vigentes emitidas por el Consejo de Normas Internacionales de Contabilidad (“IASB” por sus siglas en inglés)**

La Sociedad no ha adoptado anticipadamente ninguna norma, interpretación o enmienda que haya sido emitida pero que aún no esté vigente.

**2.3 Resumen de políticas contables materiales**

**2.3.1 Deterioro de la plusvalía y de activos no financieros distintos de la plusvalía**

Los activos no financieros, incluidos los activos intangibles identificables, se revisan para determinar su deterioro al nivel más bajo en el que existen flujos de efectivo identificables por separado, que son en gran medida independientes de los flujos de efectivo de otros grupos de activos o Unidades Generadoras de Efectivo (“UGEs”).

Al 31 de marzo de 2024 y al 31 diciembre de 2023, la Sociedad identificó 2 (dos) UGEs: (i) concesiones de explotación operadas no convencionales de petróleo y gas; y (ii) concesiones de explotación no operadas convencionales de petróleo y gas.

La Sociedad realiza su prueba de deterioro cuando las circunstancias indican que el valor en libros pudiese verse afectado, sin embargo, la prueba de deterioro de la plusvalía se realiza cada año. La Sociedad basa su prueba de deterioro en el cálculo del valor de uso; y se revisa la relación entre el valor recuperable y el valor en libro de sus activos.

Al 31 de marzo de 2024, la Sociedad no identificó indicios de deterioro o reversa de deterioro relacionado con la plusvalía y los activos no financieros distintos de la plusvalía.

**2.3.2 Conversión de moneda extranjera**

**2.3.2.1 Moneda funcional**


La moneda funcional, que corresponde a la moneda del entorno económico primario en el que opera la Sociedad, es el dólar estadounidense (“USD”). La determinación de ésta puede involucrar ciertos juicios para identificar el entorno económico primario y la Sociedad puede reconsiderarla si hay un cambio en las condiciones que sea determinante para el entorno económico primario.

**2.3.2.2 Moneda de presentación**

De acuerdo con lo establecido por la Resolución N° 562 de la Comisión Nacional de Valores (“CNV”), la Sociedad debe presentar sus estados financieros en ARS como moneda de presentación. En consecuencia, los estados financieros preparados en la moneda funcional de la Sociedad fueron convertidos a moneda de presentación utilizando los siguientes procedimientos:

- (i) Los activos y pasivos se convirtieron al tipo de cambio vendedor de cierre correspondiente a la fecha de cada estado de situación financiera presentado;
- (ii) Las cuentas del patrimonio se convirtieron al tipo de cambio histórico, excepto lo mencionado en Nota 2.3.2.4;
- (iii) Las partidas del estado del resultado integral se convirtieron al tipo de cambio correspondiente a la fecha de las transacciones;

Por Comisión Fiscalizadora

  
Leonardo A. Castillo  
Síndico

Contador Público (U.B.A.)  
C.P.C.E. Pcia.Bs.As. T°180 F°194 Leg. 46924/6  
C.U.I.T. 20-18411736-4

Firmado a efectos de su identificación  
con mi informe de fecha 8 de mayo de 2024  
PISTRELLI, HENRY MARTIN Y ASOCIADOS S.R.L.  
C.P.C.E. Pcia. Bs.As. T°1 F°196 – Leg. 196

  
Gustavo A. Kurgansky  
Socio

Contador Público (U.B.A.)  
C.P.C.E. Pcia.Bs.As. T°168 - F°224 – Leg. 43788/3  
C.U.I.T. 20-28488167-3

**Notas a los Estados Financieros Condensados Intermedios (continuación)**  
Expresado en miles de pesos (Ver Nota 2.1)

(iv) Todas las diferencias de conversión a moneda de presentación que se produzcan como resultado de lo anterior, se reconocen en el Otro resultado integral en el rubro "Diferencia de conversión".

2.3.2.3 Bases de conversión

Los activos y pasivos en moneda funcional han sido convertidos a la moneda de presentación utilizando los siguientes tipos de cambio, respectivamente:

	<u>31.03.2024</u>	<u>31.12.2023</u>
Peso Argentino	858,00	808,45

Debido a que la Sociedad prepara sus estados financieros utilizando el USD como su moneda funcional y el ARS como su moneda de presentación, el proceso de conversión de su moneda funcional a su moneda de presentación se realizó siguiendo la metodología prevista en la NIC 21.

En relación con dicho proceso de conversión, y teniendo en cuenta el contexto de alta inflación en Argentina, al 31 de marzo de 2024 y al 31 de diciembre de 2023, la Dirección de la Sociedad ha tenido en consideración los lineamientos definidos en la NIC 29 y la CINIIF 7. Sin embargo, dado que ni dichas normas, ni la NIC 21 contemplan la metodología de reexpresión en moneda constante en el caso que la moneda funcional sea una moneda estable pero la moneda de presentación corresponda a una economía de alta inflación, los estados financieros por el período de tres meses finalizado el 31 de marzo de 2024 y por el ejercicio finalizado al 31 de diciembre de 2023, han sido preparados convirtiendo la moneda funcional a la moneda de presentación sin incluir efectos adicionales por reexpresión.

2.3.2.4 Apropiación de la diferencia de conversión en el patrimonio

De acuerdo a lo establecido por la RG 941/2022, la Sociedad ha decidido reconocer directamente en "Resultados no asignados", "Reserva legal" y "Reserva facultativa", dentro del patrimonio, las diferencias de conversión generadas por dichos conceptos.


Asimismo, la Sociedad decidió apropiarse y revelar de forma separada dentro de "Otro resultado integral", las diferencias de conversión generadas por las partidas "Capital social" y "Aportes irrevocables".

2.3.2.5 Transacciones y saldos

La Sociedad considera como transacciones en moneda extranjera, a todas aquellas transacciones que hayan tenido lugar en una moneda distinta a la moneda funcional determinada por la misma.

Las transacciones en moneda extranjera se convierten a la moneda funcional utilizando los tipos de cambio de la fecha de la transacción. Las ganancias y pérdidas en divisas resultantes de la liquidación de cualquier transacción y de la conversión al tipo de cambio de cierre de los activos y pasivos monetarios denominados en monedas extranjeras se reconocen en el estado de resultado integral, a menos que se hayan capitalizado.


Por Comisión Fiscalizadora

  
Leonardo A. Castillo

Sindico  
Contador Público (U.B.A.)  
C.P.C.E. Pcia.Bs.As. T°180 F°194 Leg. 46924/6  
C.U.I.T. 20-18411736-4

Firmado a efectos de su identificación  
con mi informe de fecha 8 de mayo de 2024

PISTRELLI, HENRY MARTIN Y ASOCIADOS S.R.L.  
C.P.C.E. Pcia. Bs.As. T°1 F°196 – Leg. 196

  
Gustavo A. Kurgansky

Socio  
Contador Público (U.B.A.)  
C.P.C.E. Pcia.Bs.As. T°168 - F°224 – Leg. 43788/3  
C.U.I.T. 20-28488167-3



## Notas a los Estados Financieros Condensados Intermedios (continuación) Expresado en miles de pesos (Ver Nota 2.1)

### 2.4 Marco regulatorio

#### 2.4.1 General

##### 2.4.1.1 Programa de Incremento Exportador

Para el periodo de tres meses finalizado el 31 de marzo de 2024, la Sociedad reconoció una ganancia de 5.953.959 en “Otros ingresos operativos” dentro de “Ganancia por Programa de Incremento Exportador” (Nota 8.1).

#### 2.4.2 Mercado del gas

##### 2.4.2.1 Plan de Promoción de la Producción del Gas Natural Argentino - Esquema de Oferta y Demanda 2020 – 2024 (“Plan Gas IV”)

Durante los periodos de tres meses finalizado el 31 de marzo de 2024 y 2023, la Sociedad cobró un monto neto de 279.734 y 156.563, respectivamente, relacionado con el Plan Gas IV.

Al 31 de marzo de 2024 y 31 de diciembre de 2023, el crédito vinculado con dicho plan asciende a 1.584.973 y 1.006.349, respectivamente (ver Nota 15).

No ha habido cambios significativos en el marco regulatorio aplicable a Argentina para el período de tres meses finalizado el 31 de marzo de 2024 (Ver Nota 2.7 de los estados financieros anuales de la Sociedad al 31 de diciembre de 2023).

### 2.5 Información comparativa

Al 31 de diciembre de 2023, la Sociedad realizó un cambio en la exposición de los “Derechos de exportación” dentro del estado de resultados, los cuales se presentan en la línea de “Regalías y otros” (Nota 5.3), mientras que previamente se incluían en “Ingresos por ventas a clientes”.

La información comparativa por el período de tres meses finalizado el 31 de marzo de 2023, ha sido reclasificada para asegurar su presentación uniforme con estos estados financieros al 31 de marzo de 2024.


Los rubros de “Ingresos por ventas a clientes” y “Regalías y otros” aumentaron en 2.766.787 por el periodo de tres meses finalizado el 31 de marzo de 2023.

Dichos cambios no tuvieron efectos en el resultado neto por el período de tres meses finalizado el 31 de marzo de 2023.

### **NOTA 3: INFORMACIÓN POR SEGMENTOS**

La Dirección de la Sociedad considera como un segmento único el negocio de exploración y producción de petróleo crudo, gas natural y gas licuado de petróleo (“GLP”), a través de sus propias actividades y participaciones en operaciones conjuntas, y en función de la naturaleza del negocio, cartera de clientes y riesgos implicados.


Por Comisión Fiscalizadora

  
Leonardo A. Castillo  
Sindico

Contador Público (U.B.A.)  
C.P.C.E. Pcia.Bs.As. T°180 F°194 Leg. 46924/6  
C.U.I.T. 20-18411736-4

Firmado a efectos de su identificación  
con mi informe de fecha 8 de mayo de 2024

**PISTRELLI, HENRY MARTIN Y ASOCIADOS S.R.L.**  
C.P.C.E. Pcia. Bs.As. T°1 F°196 – Leg. 196

  
Gustavo A. Kurgansky  
Socio

Contador Público (U.B.A.)  
C.P.C.E. Pcia.Bs.As. T°168 - F°224 – Leg. 43788/3  
C.U.I.T. 20-28488167-3

**Notas a los Estados Financieros Condensados Intermedios (continuación)**  
Expresado en miles de pesos (Ver Nota 2.1)

**NOTA 4: INGRESOS POR VENTAS A CLIENTES**

	<b>31.03.2024</b>	<b>31.03.2023</b>
Ventas de bienes	256.762.463	58.876.746
<b>Total ingresos por ventas a clientes</b>	<b>256.762.463</b>	<b>58.876.746</b>

**4.1 Información desglosada de ingresos**

<b>Tipo de productos</b>	<b>31.03.2024</b>	<b>31.03.2023</b>
Ingresos por ventas de petróleo crudo	244.143.812	54.200.163
Ingresos por ventas de gas natural	12.451.662	4.403.347
Ingresos por ventas de GLP	166.989	273.236
<b>Total ingresos por ventas a clientes</b>	<b>256.762.463</b>	<b>58.876.746</b>

<b>Canales de distribución</b>	<b>31.03.2024</b>	<b>31.03.2023</b>
Petróleo crudo local para refinerías	135.720.991	18.787.089
Exportaciones de petróleo crudo	108.422.821	35.413.074
Exportaciones de gas natural	6.057.424	2.553.218
Gas natural local para industrias	2.647.696	1.202.161
Gas natural local para generación eléctrica	1.968.997	297.947
Gas natural local para distribuidores minoristas	1.777.545	350.021
Comercialización de GLP	166.989	273.236
<b>Total ingresos por ventas a clientes</b>	<b>256.762.463</b>	<b>58.876.746</b>

**NOTA 5: COSTO DE VENTAS**

**5.1 Costos operativos**

	<b>31.03.2024</b>	<b>31.03.2023</b>
Honorarios y compensación por servicios	8.923.068	2.992.493
Salarios y contribuciones sociales	4.819.539	1.112.969
Beneficios a empleados	1.130.060	302.861
Transporte y cargas	1.062.851	275.106
Consumo de materiales y reparaciones	466.680	373.221
Servidumbre y cánones	425.273	323.036
Diversos	680.573	201.292
<b>Total costos operativos</b>	<b>17.508.044</b>	<b>5.580.978</b>

**5.2 Fluctuación del inventario de petróleo**

	<b>31.03.2024</b>	<b>31.03.2023</b>
Inventario de petróleo al inicio (Nota 17)	2.151.907	836.131
Menos: Inventario de petróleo al cierre (Nota 17)	(3.320.724)	-
Diferencia de conversión	(38.763)	63.876
<b>Total fluctuación del inventario de petróleo</b>	<b>(1.207.580)</b>	<b>900.007</b>

Por Comisión Fiscalizadora

**Leonardo A. Castillo**  
Síndico

Contador Público (U.B.A.)  
C.P.C.E. Pcia.Bs.As. T°180 F°194 Leg. 46924/6  
C.U.I.T. 20-18411736-4

Firmado a efectos de su identificación  
con mi informe de fecha 8 de mayo de 2024

**PISTRELLI, HENRY MARTIN Y ASOCIADOS S.R.L.**  
C.P.C.E. Pcia. Bs.As. T°1 F°196 – Leg. 196

**Gustavo A. Kurgarsky**  
Socio

Contador Público (U.B.A.)  
C.P.C.E. Pcia.Bs.As. T°168 - F°224 – Leg. 43788/3  
C.U.I.T. 20-28488167-3



**Notas a los Estados Financieros Condensados Intermedios (continuación)**  
Expresado en miles de pesos (Ver Nota 2.1)

**5.3 Regalías y otros**

	<b>31.03.2024</b>	<b>31.03.2023</b>
Regalías	26.982.976	6.482.448
Derechos de exportación	8.691.221	2.766.787
<b>Total regalías y otros</b>	<b>35.674.197</b>	<b>9.249.235</b>

**NOTA 6: GASTOS DE COMERCIALIZACIÓN**

	<b>31.03.2024</b>	<b>31.03.2023</b>
Transporte	7.322.697	1.764.652
Impuestos, tasas y contribuciones	4.537.315	693.795
Impuesto sobre transacciones bancarias	1.977.719	401.928
Honorarios y compensación por servicios	1.862.376	324.686
<b>Total gastos de comercialización</b>	<b>15.700.107</b>	<b>3.185.061</b>

**NOTA 7: GASTOS DE ADMINISTRACIÓN**

	<b>31.03.2024</b>	<b>31.03.2023</b>
Pagos basados en acciones	4.093.118	247.411
Salarios y contribuciones sociales	2.501.798	669.743
Honorarios y compensación por servicios	1.430.241	273.360
Beneficios a empleados	523.380	170.301
Diversos	449.988	101.264
Impuestos, tasas y contribuciones	327.007	48.205
Publicidad y promoción institucional	292.837	106.548
<b>Total gastos de administración</b>	<b>9.618.369</b>	<b>1.616.832</b>

**NOTA 8: OTROS INGRESOS Y GASTOS OPERATIVOS**

**8.1 Otros ingresos operativos**

	<b>31.03.2024</b>	<b>31.03.2023</b>
Ganancia por Programa de Incremento Exportador <sup>(1)</sup>	5.953.959	-
Otros ingresos por servicios <sup>(2)</sup>	1.894.862	-
Ganancia relacionada con la cesión de activos Convencionales <sup>(3)</sup>	-	16.480.754
Ganancia por acuerdo de <i>farmout</i> <sup>(4)</sup>	-	1.085.696
<b>Total otros ingresos operativos</b>	<b>7.848.821</b>	<b>17.566.450</b>

<sup>(1)</sup> Ver Nota 2.7.1.1 de los estados financieros anuales al 31 de diciembre de 2023.

<sup>(2)</sup> Corresponde a servicios que no se vinculan directamente con la actividad principal de la Sociedad.

<sup>(3)</sup> El período de tres meses finalizado el 31 de marzo de 2023 incluye 1.919.9000 de pagos recibidos por Petrolera Aconcagua Energía S.A. ("Aconcagua") relacionados con la cesión de activos convencionales (Ver Nota 1.2.1 de los estados financieros anuales al 31 de diciembre de 2023).

<sup>(4)</sup> El período de tres meses finalizado el 31 de marzo de 2023 incluye 1.146.562 de pagos recibidos por Trafigura Argentina S.A. ("Trafigura"), relacionados con el acuerdo de *farmout* celebrado el 28 de junio de 2021, neto de bajas de propiedad minera y plusvalía por 48.020 y 12.846 (Ver Notas 11 y 12 de los estados financieros anuales al 31 de diciembre de 2023).

Por Comisión Fiscalizadora

**Leonardo A. Castillo**  
Síndico

Contador Público (U.B.A.)  
C.P.C.E. Pcia.Bs.As. T°180 F°194 Leg. 46924/6  
C.U.I.T. 20-18411736-4

Firmado a efectos de su identificación  
con mi informe de fecha 8 de mayo de 2024  
**PISTRELLI, HENRY MARTIN Y ASOCIADOS S.R.L.**  
C.P.C.E. Pcia. Bs.As. T°1 F°196 – Leg. 196

**Gustavo A. Kurgansky**  
Socio

Contador Público (U.B.A.)  
C.P.C.E. Pcia.Bs.As. T°168 - F°224 – Leg. 43788/3  
C.U.I.T. 20-28488167-3

**Notas a los Estados Financieros Condensados Intermedios (continuación)**  
Expresado en miles de pesos (Ver Nota 2.1)

**8.2 Otros gastos operativos**

	<u>31.03.2024</u>	<u>31.03.2023</u>
Provisión por remediación ambiental <sup>(1)</sup>	(123.217)	(64.794)
Reversión (provisión) por obsolescencia de inventarios <sup>(1)</sup>	77.844	183.796
Provisión para contingencias <sup>(1)</sup>	(53.078)	2.020
Gastos de reestructuración y reorganización <sup>(2)</sup>	-	(345.572)
Otros cargos	-	(219.460)
<b>Total otros gastos operativos</b>	<b><u>(98.451)</u></b>	<b><u>(444.010)</u></b>

<sup>(1)</sup> Transacciones que no originaron flujos de efectivo.

<sup>(2)</sup> La Sociedad registró gastos de reestructuración que incluyen pagos de honorarios y costos de transacción vinculados con la modificación de su estructura.

**NOTA 9: RESULTADOS FINANCIEROS, NETOS**

**9.1 Ingresos financieros**

	<u>31.03.2024</u>	<u>31.03.2023</u>
Intereses con partes relacionadas (Nota 25)	722.797	125.587
<b>Total ingresos financieros</b>	<b><u>722.797</u></b>	<b><u>125.587</u></b>

**9.2 Gastos financieros**

	<u>31.03.2024</u>	<u>31.03.2023</u>
Intereses por deudas financieras (Nota 16.2)	(4.108.399)	(1.212.657)
Intereses con partes relacionadas (Nota 25)	(59.721)	(13.885)
<b>Total gastos financieros</b>	<b><u>(4.168.120)</u></b>	<b><u>(1.226.542)</u></b>


**9.3 Otros resultados financieros**

	<u>31.03.2024</u>	<u>31.03.2023</u>
Diferencia de cambio	(5.281.182)	6.124.460
Resultado por revaluación de deuda <sup>(1)</sup>	-	(2.721.100)
Cambios en el valor razonable de activos financieros	(7.271.310)	(649.731)
Descuento de pasivo por arrendamientos (Nota 12)	(710.911)	(73.692)
Costo amortizado (Nota 16.2)	(266.537)	(71.653)
Descuento de provisión por taponamiento y abandono de pozos	(199.043)	(89.899)
Descuento de activos y pasivos a valor presente	259.784	234.606
Otros <sup>(2)</sup>	(398.705)	(413.293)
<b>Total otros resultados financieros</b>	<b><u>(13.867.904)</u></b>	<b><u>2.339.698</u></b>

<sup>(1)</sup> Relacionado a los préstamos suscriptos en Unidades de Valor Adquisitivo ("UVA") actualizables por el Coeficiente de Estabilización de Referencia ("CER") (Nota 16.2).

<sup>(2)</sup> Por el período de tres meses finalizado el 31 de marzo de 2024, incluye 243.500 de ingresos que no originaron flujos de efectivo.

Por Comisión Fiscalizadora

  
Leonardo A. Castillo  
Sindico  
Contador Público (U.B.A.)  
C.P.C.E. Pcia.Bs.As. T°180 F°194 Leg. 46924/6  
C.U.I.T. 20-18411736-4

Firmado a efectos de su identificación  
con mi informe de fecha 8 de mayo de 2024  
PISTRELLI, HENRY MARTIN Y ASOCIADOS S.R.L.  
C.P.C.E. Pcia. Bs.As. T°1 F°196 - Leg. 196

  
Gustavo A. Kurgansky  
Socio  
Contador Público (U.B.A.)  
C.P.C.E. Pcia.Bs.As. T°168 - F°224 - Leg. 43788/3  
C.U.I.T. 20-28488167-3



**Notas a los Estados Financieros Condensados Intermedios (continuación)**  
Expresado en miles de pesos (Ver Nota 2.1)

**NOTA 10: PROPIEDADES, PLANTA Y EQUIPOS**


Las variaciones en propiedades, planta y equipos por el período finalizado al 31 de marzo de 2024 son los siguientes:

	Terrenos y edificios	Rodados, maquinarias, instalaciones y otros	Propiedad minera	Pozos e instalaciones de producción	Obras en curso	Materiales	Total 31.03.2024	Total 31.12.2023
<b>Costo</b>								
<b>Saldos al inicio del período</b>	9.761.537	18.142.819	192.361.598	1.552.734.527	99.826.063	34.827.793	1.907.654.337	356.943.177
Altas	-	-	-	1.270.127 (1)	157.055.310	45.609.117	203.934.554	253.739.908
Transferencias	340.710	66.716	-	123.372.472	(88.659.610)	(35.120.288)	-	-
Bajas	-	(26.410)	-	-	-	-	(26.410)	638.426
Bajas relacionadas con la cesión de activos convencionales (2)	-	-	-	-	-	-	-	(65.329.436)
Deterioro de propiedades, planta y equipos	-	-	-	-	-	-	-	(2.278.276)
Diferencia de conversión	632.200	889.635	11.789.866	112.588.839	(6.823.863)	(3.506.609)	115.570.068	1.363.940.538
<b>Saldos al cierre del período</b>	<b>10.734.447</b>	<b>19.072.760</b>	<b>204.151.464</b>	<b>1.789.965.965</b>	<b>161.397.900</b>	<b>41.810.013</b>	<b>2.227.132.549</b>	<b>1.907.654.337</b>
<b>Depreciación acumulada</b>								
<b>Saldos al inicio del período</b>	(1.179)	(9.501.320)	(35.219.263)	(570.934.163)	-	-	(615.655.925)	(128.562.022)
Depreciación del período	-	(663.214)	(1.704.886)	(58.832.318)	-	-	(61.200.418)	(80.097.059)
Bajas	-	14.227	-	-	-	-	14.227	57.266
Bajas relacionadas con la cesión de activos convencionales (2)	-	-	-	-	-	-	-	40.339.043
Deterioro de propiedades, planta y equipos	-	-	-	-	-	-	-	920.511
Diferencia de conversión	(80)	(486.129)	(2.192.476)	(36.111.758)	-	-	(38.790.443)	(448.313.664)
<b>Saldos al cierre del período</b>	<b>(1.259)</b>	<b>(10.636.436)</b>	<b>(39.116.625)</b>	<b>(665.878.239)</b>	<b>-</b>	<b>-</b>	<b>(715.632.559)</b>	<b>(615.655.925)</b>
<b>Valor neto</b>								
<b>Al 31 de marzo de 2024</b>	<b>10.733.188</b>	<b>8.436.324</b>	<b>165.034.839</b>	<b>1.124.087.726</b>	<b>161.397.900</b>	<b>41.810.013</b>	<b>1.511.499.990</b>	<b>1.291.998.412</b>
<b>Al 31 de diciembre de 2023</b>	<b>9.760.358</b>	<b>8.641.499</b>	<b>157.142.335</b>	<b>981.800.364</b>	<b>99.826.063</b>	<b>34.827.793</b>	<b>1.907.654.337</b>	<b>356.943.177</b>


(1) Relacionadas a la reestimación de la obligación por taponamiento y abandono de pozos. Esta transacción no generó flujo de efectivo.

(2) Ver Nota 1.2.1 de los estados financieros anuales al 31 de diciembre de 2023.

Por Comisión Fiscalizadora

  
Leonor A. Castillo  
Sócnico  
Contador Público (U.B.A.)  
C.P.C.E. Pcia Bs.As. T°180 F°194 Leg. 46924/6  
C.U.I.T. 20-18411736-4

Firmado a efectos de su identificación con mi informe de fecha 8 de mayo de 2024  
PISTRELLI, HENRY MARTIN Y ASOCIADOS S.R.L.  
C.P.C.E. Pcia. Bs.As. T°1 F°196 - Leg. 196

  
Gustavo A. Kurgansky  
Soció  
Contador Público (U.B.A.)  
C.P.C.E. Pcia Bs.As. T°168 - F°224 - Leg. 43788/3  
C.U.I.T. 20-28488167-3

**Notas a los Estados Financieros Condensados Intermedios (continuación)**  
Expresado en miles de pesos (Ver Nota 2.1)

**NOTA 11: PLUSVALÍA Y OTROS ACTIVOS INTANGIBLES**

	<u>Plusvalía</u>	<u>Otros activos intangibles</u>	<u>Total 31.03.2024</u>	<u>Total 31.12.2023</u>
<b>Costo</b>				
<b>Saldos al inicio del período</b>	<b>29.301.158</b>	<b>19.030.377</b>	<b>48.331.535</b>	<b>10.544.646</b>
Altas	-	813.947	813.947	2.330.518
Bajas	-	-	-	(73.519)
Bajas relacionadas con la cesión de activos convencionales <sup>(1)</sup>	-	-	-	(1.320.712)
Diferencia de conversión	1.795.872	992.386	2.788.258	36.850.602
<b>Saldos al cierre del período</b>	<b>31.097.030</b>	<b>20.836.710</b>	<b>51.933.740</b>	<b>48.331.535</b>
<b>Amortización acumulada</b>				
<b>Saldos al inicio del período</b>	-	<b>(10.983.696)</b>	<b>(10.983.696)</b>	<b>(1.894.411)</b>
Amortización del período	-	(1.076.046)	(1.076.046)	(1.333.969)
Bajas relacionadas con la cesión de activos convencionales <sup>(1)</sup>	-	-	-	225.773
Diferencia de conversión	-	(693.155)	(693.155)	(7.981.089)
<b>Saldos al cierre del período</b>	-	<b>(12.752.897)</b>	<b>(12.752.897)</b>	<b>(10.983.696)</b>
<b>Valor neto</b>				
<b>Al 31 de marzo de 2024</b>	<b>31.097.030</b>	<b>8.083.813</b>	<b>39.180.843</b>	
<b>Al 31 de diciembre de 2023</b>	<b>29.301.158</b>	<b>8.046.681</b>		<b>37.347.839</b>

<sup>(1)</sup> Ver Nota 1.2.1 de los estados financieros anuales al 31 de diciembre de 2023

**NOTA 12: ACTIVOS POR DERECHOS DE USO Y PASIVO POR ARRENDAMIENTOS**


Los valores en libros de los activos por derechos de uso y el pasivo por arrendamientos de la Sociedad, así como los movimientos por el período finalizado el 31 de marzo de 2024, se detallan a continuación:

	<u>Activos por derechos de uso</u>			<u>Pasivo por arrendamientos</u>
	<u>Edificios</u>	<u>Planta y maquinaria</u>	<u>Total</u>	
<b>Al 31 de diciembre de 2023</b>	<b>300.044</b>	<b>48.816.374</b>	<b>49.116.418</b>	<b>(56.711.437)</b>
Reestimación	1.053.931	731.863	1.785.794	(1.849.039)
Depreciación del período <sup>(1)</sup>	(122.379)	(6.422.039)	(6.544.418)	-
Pagos	-	-	-	8.256.970
Descuento de pasivo por arrendamiento <sup>(2)</sup>	-	-	-	(1.749.653)
Diferencia de conversión	56.394	2.869.871	2.926.265	(2.508.092)
<b>Al 31 de marzo de 2024</b>	<b>1.287.990</b>	<b>45.996.069</b>	<b>47.284.059</b>	<b>(54.561.251)</b>

<sup>(1)</sup> Incluye 4.724.616 de contratos que se capitalizan dentro de "Obras en Curso".


<sup>(2)</sup> Incluye 1.038.742 de contratos que se capitalizan dentro de "Obras en Curso".

Por Comisión Fiscalizadora

  
**Leonardo A. Castillo**

Síndico  
Contador Público (U.B.A.)  
C.P.C.E. Pcia.Bs.As. T°180 F°194 Leg. 46924/6  
C.U.I.T. 20-18411736-4

Firmado a efectos de su identificación con mi informe de fecha 8 de mayo de 2024  
**PISTRELLI, HENRY MARTIN Y ASOCIADOS S.R.L.**  
C.P.C.E. Pcia. Bs.As. T°1 F°196 – Leg. 196

  
**Gustavo A. Kurgansky**

Socio  
Contador Público (U.B.A.)  
C.P.C.E. Pcia.Bs.As. T°168 - F°224 – Leg. 43788/3  
C.U.I.T. 20-28488167-3

**Notas a los Estados Financieros Condensados Intermedios (continuación)**  
Expresado en miles de pesos (Ver Nota 2.1)

Por los períodos de tres meses finalizados al 31 de marzo de 2024 y 2023, se reconocieron en el estado de resultados integral dentro de los “gastos de administración” contratos de arrendamientos de corto plazo y bajo valor por 343 y 872, respectivamente.

**NOTA 13: INVERSIONES EN ASOCIADAS**

Al 31 de marzo de 2024 y 31 de diciembre de 2023, la Sociedad posee la siguiente participación en asociadas:

Nombre de la entidad	Participación accionaria		Resultado por inversiones		Saldo de la inversión		Actividad principal
	31.03.2024	31.12.2023	31.03.2024	31.03.2023	31.03.2024	31.12.2023	
Aluvional S.A. (“Aluvional”)	5%	5%	(31.011)	(386)	18.263.688	17.238.170	Minería e Industria
AFBN S.R.L. (“AFBN”)	14,8%	14,8%	(894.094)	108.764	52.127.098	49.959.187	Upstream
			<b>(925.105)</b>	<b>108.378</b>	<b>70.390.786</b>	<b>67.197.357</b>	

**NOTA 14: IMPUESTO A LAS GANANCIAS**

La Sociedad calcula el impuesto a las ganancias utilizando la tasa impositiva que sería aplicable a las ganancias anuales totales esperadas. Los componentes principales del impuesto a las ganancias en el estado de resultado integral del período son:


	31.03.2024	31.03.2023
Impuesto a las ganancias corriente	(52.944.115)	(9.942.234)
Impuesto a las ganancias diferido	35.212.295	(6.188.814)
<b>Impuesto a las ganancias expuesto en el estado de resultados</b>	<b>(17.731.820)</b>	<b>(16.131.048)</b>
Impuesto diferido expuesto en otro resultado integral	(14.593)	(7.988)
<b>Total impuesto a las ganancias</b>	<b>(17.746.413)</b>	<b>(16.139.036)</b>

Por el período de tres meses finalizado el 31 de marzo de 2024, la tasa efectiva de la Sociedad fue 18%. Las diferencias entre las tasas efectiva del impuesto y la estatutaria incluyen, entre otras: (i) la aplicación del ajuste por inflación impositivo; y (ii) la devaluación del ARS respecto del USD que impacta sobre las deducciones del impuesto de los activos no monetarios de la Sociedad (Ver Nota 14 de los estados financieros anuales al 31 de diciembre de 2023).

**NOTA 15: CRÉDITOS POR VENTAS Y OTROS CRÉDITOS**

	31.03.2024	31.12.2023
No corriente		
<b>Anticipos, impuestos y otros:</b>		
Anticipos inversiones en infraestructura <sup>(1)</sup>	50.513.812	28.021.118
Créditos relacionados con la cesión de activos convencionales	46.618.694	57.016.441
Anticipo a proveedores y otros créditos	23.157.015	22.067.031
Crédito por impuesto sobre los ingresos brutos	2.442	1.502
Crédito por impuesto al valor agregado	302	373.906
	<b>120.292.265</b>	<b>107.479.998</b>

Por Comisión Fiscalizadora

  
Leonardo A. Castillo  
Sindico

Contador Público (U.B.A.)  
C.P.C.E. Pcia.Bs.As. T°180 F°194 Leg. 46924/6  
C.U.I.T. 20-18411736-4

Firmado a efectos de su identificación  
con mi informe de fecha 8 de mayo de 2024

**PISTRELLI, HENRY MARTIN Y ASOCIADOS S.R.L.**  
C.P.C.E. Pcia. Bs.As. T°1 F°196 – Leg. 196

  
Gustavo A. Kurgansky  
Socio

Contador Público (U.B.A.)  
C.P.C.E. Pcia.Bs.As. T°168 - F°224 – Leg. 43788/3  
C.U.I.T. 20-28488167-3

**Notas a los Estados Financieros Condensados Intermedios (continuación)**  
Expresado en miles de pesos (Ver Nota 2.1)

	<u>31.03.2024</u>	<u>31.12.2023</u>
<b>Activos financieros:</b>		
Saldos con partes relacionadas (Nota 25)	58.343.628	25.213.926
Otros créditos con consorcistas	2.205.848	2.373.835
Préstamos a empleados	194.383	281.094
	<u>60.743.859</u>	<u>27.868.855</u>
<b>Total créditos por ventas y otros créditos no corriente</b>	<u>181.036.124</u>	<u>135.348.853</u>
<u>Corriente</u>		
<b>Créditos por ventas:</b>		
Créditos por ventas de petróleo, gas y GLP, neto	114.071.833	38.051.997
	<u>114.071.833</u>	<u>38.051.997</u>
<b>Otros créditos:</b>		
<b>Anticipos, impuestos y otros:</b>		
Créditos relacionados con la cesión de activos convencionales	69.257.205	69.562.649
Crédito por impuesto al valor agregado	28.617.234	13.503.697
Crédito por impuesto a las ganancias	-	3.844.921
Anticipo a proveedores y otros créditos	3.394.880	3.596.631
Gastos pagados por adelantado	2.846.759	2.326.612
Crédito por impuesto sobre los ingresos brutos	22.458	309.223
	<u>104.138.536</u>	<u>93.143.733</u>
<b>Activos financieros:</b>		
Saldos con partes relacionadas (Nota 25)	64.676.802	60.280.277
Otros créditos con consorcistas	8.106.188	7.652.654
Otros créditos con terceros	7.741.293	6.271.485
Crédito Plan Gas IV (Nota 2.4.2.1)	1.584.973	1.006.349
Anticipos a directores y préstamos a empleados	361.599	461.482
Diversos	104.152	104.116
	<u>82.575.007</u>	<u>75.776.363</u>
<b>Total créditos por ventas y otros créditos corriente</b>	<u>300.785.376</u>	<u>206.972.093</u>


(1) Relacionado con el Proyecto Duplicar Plus, implementado por Oleoductos del Valle S.A. y el Proyecto de ampliación de la terminal marítima y estación de bombeo Puerto Rosales implementado por Oiltanking Ebytem S.A. (Ver Notas 27.1 y 27.2 de los estados financieros anuales al 31 de diciembre de 2023).

Debido a la naturaleza a corto plazo de los créditos por ventas y otros créditos, su valor en libros se considera igual a su valor razonable. Para otros créditos no corrientes, los valores razonables tampoco son significativamente diferentes a sus valores en libros.

Al 31 de marzo de 2024, los créditos por ventas y otros créditos, por lo general, tienen un plazo de 17 días para las ventas de petróleo crudo y de 50 días para las ventas de gas natural y GLP.

La Sociedad provisiona un crédito por venta cuando hay información que indica que el deudor se encuentra en una dificultad financiera grave y no existe una posibilidad realista de recuperación, por ejemplo; cuando el deudor haya sido colocado en liquidación o haya entrado en un procedimiento de quiebra. Ninguno de los créditos por ventas que se hayan dado de baja está sujeta a actividades de cumplimiento. La Sociedad ha reconocido una provisión por pérdidas crediticias esperadas del 100% por todos los créditos con más de 90 días de vencimiento debido a que la experiencia histórica ha indicado que estas cuentas por cobrar generalmente no son recuperables.

Por Comisión Fiscalizadora

  
Leonardo A. Castillo  
Síndico

Contador Público (U.B.A.)  
C.P.C.E. Pcia Bs.As. T°180 F°194 Leg. 46924/6  
C.U.I.T. 20-18411736-4

Firmado a efectos de su identificación  
con mi informe de fecha 8 de mayo de 2024  
PISTRELLI, HENRY MARTIN Y ASOCIADOS S.R.L.  
C.P.C.E. Pcia. Bs.As. T°1 F°196 – Leg. 196

  
Gustavo A. Kurgansky  
Socio

Contador Público (U.B.A.)  
C.P.C.E. Pcia.Bs.As. T°168 - F°224 – Leg. 43788/3  
C.U.I.T. 20-28488167-3

**Notas a los Estados Financieros Condensados Intermedios (continuación)**  
Expresado en miles de pesos (Ver Nota 2.1)

Al 31 de marzo de 2024 y 31 de diciembre de 2023 la provisión para pérdidas crediticias esperadas en créditos por ventas y otros créditos asciende a 42.077 y 42.086, respectivamente.

**NOTA 16: ACTIVOS Y PASIVOS FINANCIEROS**

**16.1 Deudas financieras**

	<b>31.03.2024</b>	<b>31.12.2023</b>
<u>No corriente</u>		
Deudas financieras	501.765.593	455.557.047
<b>Total no corriente</b>	<b>501.765.593</b>	<b>455.557.047</b>
<u>Corriente</u>		
Deudas financieras	77.025.720	49.495.259
<b>Total corriente</b>	<b>77.025.720</b>	<b>49.495.259</b>
<b>Total deudas financieras</b>	<b>578.791.313</b>	<b>505.052.306</b>

Los vencimientos de las deudas financieras de la Sociedad (excluyendo los pasivos por arrendamientos) y su exposición a las tasas de interés son los siguientes:

	<b>31.03.2024</b>	<b>31.12.2023</b>
<b>Interés fijo</b>		
Menos de 1 año	76.695.951	48.808.076
De 1 a 2 años	58.643.069	66.212.863
De 2 a 5 años	378.474.787	324.360.164
Más de 5 años	43.197.737	44.772.770
<b>Total</b>	<b>557.011.544</b>	<b>484.153.873</b>
<b>Interés variable</b>		
Menos de 1 año	329.769	687.183
De 1 a 2 años	-	-
De 2 a 5 años	21.450.000	20.211.250
Más de 5 años	-	-
<b>Total</b>	<b>21.779.769</b>	<b>20.898.433</b>
<b>Total préstamos</b>	<b>578.791.313</b>	<b>505.052.306</b>

Referirse a Nota 16.4 para información sobre el valor razonable de las deudas financieras.

Por Comisión Fiscalizadora



**Leonardo A. Castillo**  
Sindico  
Contador Público (U.B.A.)  
C.P.C.E. Pcia.Bs.As. T°180 F°194 Leg. 46924/6  
C.U.I.T. 20-18411736-4

Firmado a efectos de su identificación  
con mi informe de fecha 8 de mayo de 2024

**PISTRELLI, HENRY MARTIN Y ASOCIADOS S.R.L.**  
C.P.C.E. Pcia. Bs.As. T°1 F°196 – Leg. 196



**Gustavo A. Kurgansky**  
Socio  
Contador Público (U.B.A.)  
C.P.C.E. Pcia.Bs.As. T°168 - F°224 – Leg. 43788/3  
C.U.I.T. 20-28488167-3

**Notas a los Estados Financieros Condensados Intermedios (continuación)**  
Expresado en miles de pesos (Ver Nota 2.1)

A continuación, se detalla el valor en libros de los préstamos vigentes al 31 de marzo de 2024 y 31 de diciembre de 2023:

Entidad	Fecha de suscripción	Moneda	Capital en miles	Interés	Tasa anual	Vencimiento	Valor al 31.03.2024	Valor al 31.12.2023
Santander International	Enero 2021	USD	11.700	Fijo	1,80%	Enero 2026	12.031 <sup>(1)</sup>	55.086 <sup>(1)</sup>
Santander International	Julio 2021	USD	43.500	Fijo	2,05%	Julio 2026	7.381.891	7.067.118
Santander International	Enero 2022	USD	13.500	Fijo	2,45%	Enero 2027	23.876 <sup>(1)</sup>	22.756 <sup>(1)</sup>
ConocoPhillips Company	Enero 2022	USD	25.000	Variable	SOFR <sup>(2)</sup> + 2,01%	Septiembre 2026	21.779.769	20.898.193
Eurobanco Bank Ltd.	Marzo 2024	USD	40.000	Fijo	11,40%	Abril 2024	141.284 <sup>(1)</sup>	-
Banco Provincia	Marzo 2024	ARS	9.294.745	Fijo	59,00%	Abril 2024	9.425.272	-
<b>Total préstamos</b>							<b>38.764.123</b>	<b>28.043.153</b>

<sup>(1)</sup> El valor en libros corresponde a intereses, ya que el capital está colateralizado.

<sup>(2)</sup> Secured Overnight Financing Rate ("SOFR" por sus siglas en inglés).

Ver Nota 29, para mayor información sobre los préstamos.

Adicionalmente, la Sociedad emitió títulos de deuda simples no convertibles, bajo el nombre "Programa de ON", aprobado por la CNV. En la siguiente tabla se detallan los valores en libro de las ON vigentes al 31 de marzo de 2024 y 31 de diciembre de 2023:

Instrumento	Fecha de suscripción	Moneda	Capital en miles	Interés	Tasa anual	Vencimiento	31.03.2024	31.12.2023
ON VI	Diciembre 2020	USD-linked <sup>(1)</sup>	10.000	Fijo	3,24%	Diciembre 2024	8.583.819	8.082.310
ON XI	Agosto 2021	USD-linked <sup>(1)</sup>	9.230	Fijo	3,48%	Agosto 2025	7.923.351	7.462.958
ON XII	Agosto 2021	USD-linked <sup>(1)</sup>	100.769	Fijo	5,85%	Agosto 2031	86.715.377	82.911.344
ON XIII	Junio 2022	USD	43.500	Fijo	6,00%	Agosto 2024	37.339.596	35.133.459
ON XIV	Noviembre 2022	USD	40.511	Fijo	6,25%	Noviembre 2025	31.813.606	29.495.440
ON XV	Diciembre 2022	USD	13.500	Fijo	4,00%	Enero 2025	11.576.039	10.894.794
ON XVI	Diciembre 2022	USD-linked <sup>(1)</sup>	63.450	Fijo	0,00%	Junio 2026	54.237.613	51.119.690
ON XVI	Mayo 2023	USD-linked <sup>(1)</sup>	40.785 <sup>(2)</sup>	Fijo	0,00%	Junio 2026	34.827.583	32.762.251
ON XVII	Diciembre 2022	USD-linked <sup>(1)</sup>	39.118	Fijo	0,00%	Diciembre 2026	33.428.810	31.486.506
ON XVIII	Marzo 2023	USD-linked <sup>(1)</sup>	118.542	Fijo	0,00%	Marzo 2027	101.263.342	95.379.487
ON XIX	Marzo 2023	USD-linked <sup>(1)</sup>	16.458	Fijo	1,00%	Marzo 2028	14.071.776	13.255.547
ON XX	Junio 2023	USD	13.500	Fijo	4,50%	Julio 2025	11.486.097	10.798.624
ON XXI	Agosto 2023	USD-linked <sup>(1)</sup>	70.000	Fijo	0,99%	Agosto 2028	59.858.966	56.388.503
ON XXII	Diciembre 2023	USD	14.669	Fijo	5,00%	Junio 2026	12.703.436	11.838.240
ON XXIII	Marzo 2024	USD	60.000	Fijo	6,50%	Marzo 2027	34.197.779 <sup>(3)</sup>	-
<b>Total ON</b>							<b>540.027.190</b>	<b>477.009.153</b>
<b>Total deudas financieras</b>							<b>578.791.313</b>	<b>505.052.306</b>

Por Comisión Fiscalizadora

  
**Leonardo A. Castillo**  
 Síndico  
 Contador Público (U.B.A.)  
 C.P.C.E. Pcia.Bs.As. T°180 F°194 Leg. 46924/6  
 C.U.I.T. 20-18411736-4

Firmado a efectos de su identificación con mi informe de fecha 8 de mayo de 2024  
**PISTRELLI, HENRY MARTIN Y ASOCIADOS S.R.L.**  
 C.P.C.E. Pcia. Bs.As. T°1 F°196 – Leg. 196

  
**Gustavo A. Kurgansky**  
 Socio  
 Contador Público (U.B.A.)  
 C.P.C.E. Pcia.Bs.As. T°168 - F°224 – Leg. 43788/3  
 C.U.I.T. 20-28488167-3



**Notas a los Estados Financieros Condensados Intermedios (continuación)**  
Expresado en miles de pesos (Ver Nota 2.1)

(1) Suscriptas en USD, pagaderas en ARS al tipo de cambio aplicable a la fecha de vencimiento.

(2) El 29 de mayo de 2023, la Sociedad realizó la cancelación de la ON VII mediante: (i) una nueva emisión de la ON XVI por un monto de USD 40,8 millones (equivalente a 9.717.083) la cual no generó flujo de efectivo; y (ii) la cancelación del capital e intereses remanentes. La Sociedad reconoció 195.143 de resultado generado por el canje mencionado.

(3) El valor en libros incluye USD 20 millones (equivalente a 17.160.000) de ON recompradas por la Sociedad.

Bajo el mencionado Programa de ON, la Sociedad puede ofrecer públicamente y emitir títulos de deuda por un monto total de capital de hasta USD 800 millones o su equivalente en otras monedas en cualquier momento.

**16.2 Cambios en el pasivo por actividades de financiamiento**

Los movimientos en los préstamos fueron los siguientes:

	31.03.2024	31.12.2023
<b>Saldos al inicio del período/ejercicio</b>	<b>505.052.306</b>	<b>98.890.604</b>
Deudas financieras recibidas <sup>(1)</sup>	72.614.702	101.317.303
Pago costos por emisión	(300.802)	(436.083)
Pago de intereses	(4.730.133)	(7.127.220)
Pago de capital <sup>(1)</sup>	(29.414.900)	(117.829.345)
Intereses devengados (Nota 9.2) <sup>(2)</sup>	4.108.399	6.879.751
Costo amortizado (Nota 9.3) <sup>(2)</sup>	266.537	643.008
Resultado por revaluación de deuda (Nota 9.3) <sup>(2) (3)</sup>	-	22.517.635
Otros resultados financieros	-	195.143
Diferencia de cambio y de conversión <sup>(2)</sup>	31.195.204	400.001.510
<b>Saldo al cierre del período/ejercicio</b>	<b>578.791.313</b>	<b>505.052.306</b>

(1) Al 31 de diciembre de 2023, las deudas financieras recibidas y los pagos de capital incluyen 40.785 correspondientes al canje de ON mencionado en la Nota 16.1. Dichas transacciones no originaron flujos de efectivo.

(2) Transacciones que no originaron flujos de efectivo.

(3) Relacionados con las ON VIII y X, cuyos importes estaban en nominados en UVA y ajustados por CER. Al 31 de diciembre de 2023, fueron pre-canceladas por la Sociedad.

**16.3 Instrumentos financieros por categoría**

El siguiente cuadro presenta los instrumentos financieros por categoría:

Al 31 de marzo de 2024	Nota	Activos/Pasivos financieros a costo amortizado	Activos/Pasivos financieros a valor razonable	Total activos/pasivos financieros
<b>Activos</b>				
Activos del plan de beneficios definidos	21	-	4.444.440	4.444.440
Créditos por ventas y otros créditos	15	60.743.859	-	60.743.859
<b>Total activos financieros no corrientes</b>		<b>60.743.859</b>	<b>4.444.440</b>	<b>65.188.299</b>
<b>Caja, bancos e inversiones corrientes</b>				
Caja, bancos e inversiones corrientes	18	34.320.000	3.160.425	37.480.425
Créditos por ventas y otros créditos	15	196.646.840	-	196.646.840
<b>Total activos financieros corrientes</b>		<b>230.966.840</b>	<b>3.160.425</b>	<b>234.127.265</b>

Por Comisión Fiscalizadora



**Leonardo A. Castillo**  
Sindico  
Contador Público (U.B.A.)  
C.P.C.E. Pcia.Bs.As. T°180 F°194 Leg. 46924/6  
C.U.I.T. 20-18411736-4

Firmado a efectos de su identificación  
con mi informe de fecha 8 de mayo de 2024

**PISTRELLI, HENRY MARTIN Y ASOCIADOS S.R.L.**  
C.P.C.E. Pcia. Bs.As. T°1 F°196 – Leg. 196



**Gustavo A. Kurgansky**  
Socio  
Contador Público (U.B.A.)  
C.P.C.E. Pcia.Bs.As. T°168 - F°224 – Leg. 43788/3  
C.U.I.T. 20-28488167-3

**Notas a los Estados Financieros Condensados Intermedios (continuación)**  
Expresado en miles de pesos (Ver Nota 2.1)


Al 31 de marzo de 2024	Nota	Activos/Pasivos financieros a costo amortizado	Activos/Pasivos financieros a valor razonable	Total activos/pasivos financieros
<b>Pasivos</b>				
Deudas financieras	16.1	501.765.593	-	501.765.593
Pasivos por arrendamientos	12	28.875.645	-	28.875.645
Pagos basados en acciones	22	-	19.053.409	19.053.409
<b>Total pasivos financieros no corrientes</b>		<b>530.641.238</b>	<b>19.053.409</b>	<b>549.694.647</b>
Deudas financieras	16.1	77.025.720	-	77.025.720
Pasivos por arrendamientos	12	25.685.606	-	25.685.606
Deudas comerciales y otras deudas	24	262.987.396	-	262.987.396
Pagos basados en acciones	22	-	252.763	252.763
<b>Total pasivos financieros corrientes</b>		<b>365.698.722</b>	<b>252.763</b>	<b>365.951.485</b>
<b>Al 31 de diciembre de 2023</b>				
	Nota	Activos/Pasivos financieros a costo amortizado	Activos/Pasivos financieros a valor razonable	Total activos/pasivos financieros
<b>Activos</b>				
Activos del plan de beneficios definidos	21	-	4.396.351	4.396.351
Créditos por ventas y otros créditos	15	27.868.855	-	27.868.855
<b>Total activos financieros no corrientes</b>		<b>27.868.855</b>	<b>4.396.351</b>	<b>32.265.206</b>
Caja, bancos e inversiones corrientes	18	8.743.387	90.691.279	99.434.666
Créditos por ventas y otros créditos	15	113.828.360	-	113.828.360
<b>Total activos financieros corrientes</b>		<b>122.571.747</b>	<b>90.691.279</b>	<b>213.263.026</b>
<b>Pasivos</b>				
Pasivos por arrendamientos	12	28.780.424	-	28.780.424
Deudas financieras	16.1	455.557.047	-	455.557.047
Pagos basados en acciones	22	-	15.134.777	15.134.777
<b>Total pasivos financieros no corrientes</b>		<b>484.337.471</b>	<b>15.134.777</b>	<b>499.472.248</b>
Deudas financieras	16.1	49.495.259	-	49.495.259
Pasivos por arrendamientos	12	27.931.013	-	27.931.013
Deudas comerciales y otras deudas	24	185.455.202	-	185.455.202
<b>Total pasivos financieros corrientes</b>		<b>262.881.474</b>	<b>-</b>	<b>262.881.474</b>

Los ingresos, gastos, ganancias y pérdidas derivadas de cada una de las categorías de instrumentos financieros se indican a continuación:

Por Comisión Fiscalizadora

  
 Leonardo A. Castillo  
 Síndico  
 Contador Público (U.B.A.)  
 C.P.C.E. Pcia.Bs.As. T°180 F°194 Leg. 46924/6  
 C.U.I.T. 20-18411736-4

Firmado a efectos de su identificación  
 con mi informe de fecha 8 de mayo de 2024  
**PISTRELLI, HENRY MARTIN Y ASOCIADOS S.R.L.**  
 C.P.C.E. Pcia. Bs.As. T°1 F°196 - Leg. 196

  
 Gustavo A. Kurgansky  
 Sócio  
 Contador Público (U.B.A.)  
 C.P.C.E. Pcia.Bs.As. T°168 - F°224 - Leg. 43788/3  
 C.U.I.T. 20-28488167-3

**Notas a los Estados Financieros Condensados Intermedios (continuación)**  
Expresado en miles de pesos (Ver Nota 2.1)

Por el período de tres meses finalizado el 31 de marzo de 2024:

	Nota	Activos/Pasivos financieros a costo amortizado	Activos/Pasivos financieros a valor razonable	Total activos/pasivos financieros
Ingresos financieros	9.1	722.797	-	722.797
Gastos financieros	9.2	(4.168.120)	-	(4.168.120)
Diferencia de cambio	9.3	(5.281.182)	-	(5.281.182)
Resultado por revaluación de deuda	9.3	-	-	-
Cambios en el valor razonable de activos financieros	9.3	-	(7.271.310)	(7.271.310)
Descuento de activos y pasivos a valor presente	9.3	259.784	-	259.784
Descuento de pasivo por abandono de pozos	9.3	(199.043)	-	(199.043)
Descuento de pasivo por arrendamiento	9.3	(710.911)	-	(710.911)
Costo amortizado	9.3	(266.537)	-	(266.537)
Otros	9.3	(398.705)	-	(398.705)
<b>Total</b>		<b>(10.041.917)</b>	<b>(7.271.310)</b>	<b>(17.313.227)</b>

Por el período de tres meses finalizado el 31 de marzo de 2023:

	Nota	Activos/Pasivos financieros a costo amortizado	Activos/Pasivos financieros a valor razonable	Total activos/pasivos financieros
Ingresos financieros	9.1	125.587	-	125.587
Gastos financieros	9.2	(1.226.542)	-	(1.226.542)
Diferencia de cambio	9.3	6.124.460	-	6.124.460
Resultado por revaluación de deuda	9.3	(2.721.100)	-	(2.721.100)
Cambios en el valor razonable de activos financieros	9.3	-	(649.731)	(649.731)
Descuento de activos y pasivos a valor presente	9.3	234.606	-	234.606
Descuento de pasivo por abandono de pozos	9.3	(89.899)	-	(89.899)
Descuento de pasivo por arrendamiento	9.3	(73.692)	-	(73.692)
Costo amortizado	9.3	(71.653)	-	(71.653)
Otros	9.3	(413.293)	-	(413.293)
<b>Total</b>		<b>1.888.474</b>	<b>(649.731)</b>	<b>1.238.743</b>

Por Comisión Fiscalizadora



**Leonardo A. Castillo**  
Sindico  
Contador Público (U.B.A.)  
C.P.C.E. Pcia.Bs.As. T°180 F°194 Leg. 46924/6  
C.U.I.T. 20-18411736-4

Firmado a efectos de su identificación  
con mi informe de fecha 8 de mayo de 2024  
**PISTRELLI, HENRY MARTIN Y ASOCIADOS S.R.L.**  
C.P.C.E. Pcia. Bs.As. T°1 F°196 – Leg. 196



**Gustavo A. Kurgansky**  
Socio  
Contador Público (U.B.A.)  
C.P.C.E. Pcia.Bs.As. T°168 - F°224 – Leg. 43788/3  
C.U.I.T. 20-28488167-3

**Notas a los Estados Financieros Condensados Intermedios (continuación)**  
Expresado en miles de pesos (Ver Nota 2.1)

**16.4 Valor razonable**

Esta nota brinda información sobre como la Sociedad determina el valor razonable de los activos y pasivos financieros.

**16.4.1 Valor razonable de los activos y pasivos financieros de la Sociedad que se miden a valor razonable de forma recurrente**

La Sociedad clasifica las mediciones del valor razonable de los instrumentos financieros utilizando una jerarquía de valor razonable, que refleja la relevancia de las variables utilizadas para realizar esas mediciones. La jerarquía de valor razonable tiene los siguientes niveles:

- Nivel 1: precios cotizados (no ajustados) para activos o pasivos idénticos en mercados activos.
- Nivel 2: datos diferentes de los precios cotizados incluidos en el Nivel 1 observable para el activo o pasivo, ya sea directamente (es decir, precios) o indirectamente (es decir, derivados de los precios).
- Nivel 3: Datos de activos o pasivos basados en información que no se puede observar en el mercado (es decir, datos no observables).

La siguiente tabla muestra los activos y pasivos financieros de la Sociedad medidos a valor razonable al 31 de marzo de 2024 y 31 de diciembre de 2023:

<u>Al 31 de marzo de 2024</u>	<u>Nivel 1</u>	<u>Nivel 2</u>	<u>Nivel 3</u>	<u>Total</u>
<b>Activo</b>				
<i>Activos financieros a valor razonable con cambios en resultados</i>				
Inversiones corrientes	3.160.425	-	-	3.160.425
Activos del plan de beneficios definidos	4.444.440	-	-	4.444.440
<b>Total activo</b>	<b>7.604.865</b>	<b>-</b>	<b>-</b>	<b>7.604.865</b>
<b>Pasivo</b>				
<i>Pasivos financieros a valor razonable con cambios en resultados</i>				
Pagos basados en acciones	12.163.489	-	6.889.920	19.053.409
<b>Total pasivo</b>	<b>12.163.489</b>	<b>-</b>	<b>6.889.920</b>	<b>19.053.409</b>
<u>Al 31 de diciembre de 2023</u>	<u>Nivel 1</u>	<u>Nivel 2</u>	<u>Nivel 3</u>	<u>Total</u>
<b>Activo</b>				
<i>Activos financieros a valor razonable con cambios en resultados</i>				
Inversiones corrientes	90.691.279	-	-	90.691.279
Activos del plan de beneficios definidos	4.396.351	-	-	4.396.351
<b>Total activo</b>	<b>95.087.630</b>	<b>-</b>	<b>-</b>	<b>95.087.630</b>
<b>Pasivo</b>				
<i>Pasivos financieros a valor razonable con cambios en resultados</i>				
Pagos basados en acciones	10.946.462	-	4.188.315	15.134.777
<b>Total pasivo</b>	<b>10.946.462</b>	<b>-</b>	<b>4.188.315</b>	<b>15.134.777</b>

Por Comisión Fiscalizadora



**Leonardo A. Castillo**  
Sindico  
Contador Público (U.B.A.)  
C.P.C.E. Pcia.Bs.As. T°180 F°194 Leg. 46924/6  
C.U.I.T. 20-18411736-4

Firmado a efectos de su identificación  
con mi informe de fecha 8 de mayo de 2024  
**PISTRELLI, HENRY MARTIN Y ASOCIADOS S.R.L.**  
C.P.C.E. Pcia. Bs.As. T°1 F°196 – Leg. 196



**Gustavo A. Kurgansky**  
Socio  
Contador Público (U.B.A.)  
C.P.C.E. Pcia.Bs.As. T°168 - F°224 – Leg. 43788/3  
C.U.I.T. 20-28488167-3

**Notas a los Estados Financieros Condensados Intermedios (continuación)**  
Expresado en miles de pesos (Ver Nota 2.1)

El valor de los instrumentos financieros negociados en mercados activos se basa en los precios cotizados en el mercado a la fecha de estos estados financieros. Un mercado se considera activo cuando los precios cotizados están disponibles regularmente a través de una bolsa de valores, un corredor, una institución específica del sector o un organismo regulador, y esos precios reflejan transacciones de mercado regulares y actuales entre partes que actúan en condiciones de independencia mutua. El precio de cotización de mercado utilizado para los activos financieros mantenidos por la Sociedad es el precio de oferta actual. Estos instrumentos están incluidos en el Nivel 1.

El valor razonable de los instrumentos financieros que no se negocian en mercados activos se determina utilizando técnicas de valuación. Estas técnicas de valuación maximizan el uso de información observable en el mercado, cuando está disponible, y se basan lo menos posible en estimaciones específicas de la Sociedad. Si se pueden observar todas las variables significativas para establecer el valor razonable de un instrumento financiero, el instrumento se incluye en el Nivel 2.

Si una o más variables utilizadas para determinar el valor razonable no se pudieron observar en el mercado, el instrumento financiero se incluye en el Nivel 3.

No hubo transferencias entre el Nivel 1 y el Nivel 2 durante el período de tres meses finalizado el 31 de marzo de 2024.

**16.4.2 Valor razonable de activos y pasivos financieros que no se miden a valor razonable (pero se requieren revelaciones de valor razonable)**

Excepto por lo detallado en la siguiente tabla, la Sociedad considera que los valores en libros de los activos y pasivos financieros reconocidos en los estados financieros se aproximan a sus valores razonables, tal como se explica en las notas correspondientes.

Al 31 de marzo de 2024	<u>Valor en libros</u>	<u>Valor razonable</u>	<u>Nivel</u>
<b>Pasivos</b>			
Deudas financieras	<u>578.791.313</u>	<u>506.974.225</u>	2
<b>Total pasivos</b>	<u>578.791.313</u>	<u>506.974.225</u>	

**16.5 Objetivos y políticas de gestión de riesgos de instrumentos financieros**


**16.5.1 Factores de riesgo financiero**

Las actividades de la Sociedad están sujetas a varios riesgos financieros: riesgo de mercado (incluido el riesgo de tipo de cambio, riesgo de tasa de interés y riesgo de precio), riesgo de crédito y riesgo de liquidez.

La gestión de riesgos financieros está incluida dentro de las políticas globales de la Sociedad y existe una metodología de gestión de riesgos integrada centrada en el seguimiento de los riesgos que afectan a toda la Sociedad. Dicha estrategia busca lograr un equilibrio entre los objetivos de rentabilidad y los niveles de exposición al riesgo. Los riesgos financieros son aquellos derivados de los instrumentos financieros a los que la Sociedad está expuesta durante o al cierre de cada período.

La gestión de riesgos financieros está controlada por el departamento de finanzas de la Sociedad, que identifica, evalúa y cubre los riesgos financieros. Los sistemas y políticas de gestión de riesgos se revisan periódicamente para reflejar los cambios en las condiciones del mercado y las actividades de la Sociedad.

Por Comisión Fiscalizadora

  
**Leonardo A. Castillo**  
 Síndico  
 Contador Público (U.B.A.)  
 C.P.C.E. Pcia.Bs.As. T°180 F°194 Leg. 46924/6  
 C.U.I.T. 20-18411736-4

Firmado a efectos de su identificación  
 con mi informe de fecha 8 de mayo de 2024  
**PISTRELLI, HENRY MARTIN Y ASOCIADOS S.R.L.**  
 C.P.C.E. Pcia. Bs.As. T°1 F°196 – Leg. 196

  
**Gustavo A. Kurgansky**  
 Sócio  
 Contador Público (U.B.A.)  
 C.P.C.E. Pcia.Bs.As. T°168 - F°224 – Leg. 43788/3  
 C.U.I.T. 20-28488167-3

**Notas a los Estados Financieros Condensados Intermedios (continuación)**  
Expresado en miles de pesos (Ver Nota 2.1)

La Sociedad ha revisado su exposición a factores de riesgo financiero y no ha identificado ningún cambio significativo en el análisis de riesgo incluido en sus estados financieros anuales al 31 de diciembre de 2023, excepto por lo siguiente:

16.5.1.1 Riesgo de mercado

(i) Riesgo de tipo de cambio

La situación financiera de la Sociedad y los resultados de sus operaciones son sensibles a las variaciones en el tipo de cambio entre el USD y el ARS. Al 31 de marzo de 2024 y 2023, la Sociedad realizó operaciones de cobertura de tipo de cambio y el impacto en los resultados del período se registraron en "Otros resultados financieros".

La mayoría de los ingresos por ventas de la Sociedad están denominadas directamente en USD o la evolución de su precio sigue la evolución de la cotización de esta moneda.

Durante el período de tres meses finalizado el 31 de marzo de 2024 y por el ejercicio finalizado el 31 de diciembre de 2023, el ARS se devaluó aproximadamente en un 6% y 356%, respectivamente.

La siguiente tabla muestra la sensibilidad a una modificación en el tipo de cambio de ARS frente al USD, con todas las demás variables mantenidas constantes. El impacto en el resultado antes de impuestos de la Sociedad se debe a los cambios en el valor razonable de los activos y pasivos monetarios denominados en otras monedas distintas del USD, la moneda funcional de la Sociedad. La exposición de la Sociedad a los cambios de moneda extranjera para todas las demás monedas no resulta significativa.

	<u>31.03.2024</u>
<u>Variación en el tipo de cambio</u>	( +/- ) 10%
Efecto en el resultado antes de impuestos	(3.260.478) / 3.260.478
Efecto en el patrimonio antes de impuestos	(3.260.478) / 3.260.478

(ii) Riesgo de tasa de interés

La gestión del riesgo de tasa de interés busca minimizar los costos financieros y limitar la exposición de la Sociedad a los aumentos de tasas de interés.


Por los períodos de tres meses finalizado el 31 de marzo de 2024 y 2023, la tasa de interés promedio fue de 100% y 76%, respectivamente.

El endeudamiento a tasas variables expone a la Sociedad al riesgo de tasa de interés en sus flujos de efectivo debido a la posible volatilidad que pueden experimentar. El endeudamiento a tasas fijas expone a la Sociedad al riesgo de tasa de interés sobre el valor razonable de sus pasivos, ya que podrían ser considerablemente más elevadas que las tasas variables. Al 31 de marzo de 2024 y al 31 de diciembre de 2023, aproximadamente el 4% del endeudamiento estaba sujeto a tasas de interés variables.


Por los períodos de tres meses finalizados el 31 de marzo de 2024 y 2023, la tasa de interés variable para los préstamos denominados en USD era del 9,60% y 9,32% respectivamente.

La Sociedad busca mitigar su exposición al riesgo de tasa de interés a través del análisis y evaluación de (i) las diferentes fuentes de liquidez disponibles en el mercado financiero y de capital, tanto nacionales como internacionales (si están disponibles); (ii) alternativas de tasas de interés (fijas o variables), monedas y términos disponibles para sociedades en un

Por Comisión Fiscalizadora

  
\_\_\_\_\_  
**Leonardo A. Castillo**  
Sindico  
Contador Público (U.B.A.)  
C.P.C.E. Pcia.Bs.As. T°180 F°194 Leg. 46924/6  
C.U.I.T. 20-18411736-4

Firmado a efectos de su identificación  
con mi informe de fecha 8 de mayo de 2024  
**PISTRELLI, HENRY MARTIN Y ASOCIADOS S.R.L.**  
C.P.C.E. Pcia. Bs.As. T°1 F°196 – Leg. 196

  
\_\_\_\_\_  
**Gustavo A. Kurgansky**  
Socio  
Contador Público (U.B.A.)  
C.P.C.E. Pcia.Bs.As. T°168 - F°224 – Leg. 43788/3  
C.U.I.T. 20-28488167-3

**Notas a los Estados Financieros Condensados Intermedios (continuación)**  
Expresado en miles de pesos (Ver Nota 2.1)

sector, industria y riesgo similar al de la Sociedad; (iii) la disponibilidad, el acceso y el costo de los contratos de cobertura de tasas de interés. Al hacer esto, la Sociedad evalúa el impacto en las ganancias o pérdidas resultantes de cada estrategia sobre las obligaciones que representan las principales posiciones con intereses.

En el caso de las tasas fijas y en vista de las condiciones actuales del mercado, la Sociedad considera que el riesgo de un aumento significativo en las tasas de interés es bajo y, por lo tanto, no prevé un riesgo sustancial en su endeudamiento a tasas fijas.

Por el período de tres meses finalizado el 31 de marzo de 2024 y el ejercicio finalizado el 31 de diciembre de 2023, la Sociedad no utilizó instrumentos financieros derivados para mitigar los riesgos asociados con las fluctuaciones en las tasas de interés.

**NOTA 17: INVENTARIOS**

	31.03.2024	31.12.2023
Inventario de petróleo crudo (Nota 5.2)	3.320.724	2.151.907
Materiales y repuestos	1.316.228	1.949.033
Inventario asignado de petróleo crudo	-	189.510
<b>Total inventarios</b>	<b>4.636.952</b>	<b>4.290.450</b>

**NOTA 18: CAJA, BANCOS E INVERSIONES CORRIENTES**

	31.03.2024	31.12.2023
Fondos monetarios de mercado	34.320.000	8.743.387
Bancos	11.189.047	16.592.165
Fondos comunes de inversión	1.830.096	90.691.279
Bonos del gobierno	1.330.329	-
<b>Total caja, bancos e inversiones corrientes</b>	<b>48.669.472</b>	<b>116.026.831</b>

Los equivalentes de efectivo incluyen los recursos disponibles en efectivo y en banco y aquellas inversiones con un vencimiento inferior a 3 (tres) meses. A efectos del estado de flujo de efectivo, en la siguiente tabla se muestra una conciliación entre caja, bancos e inversiones corrientes y el efectivo y equivalentes:

	31.03.2024	31.12.2023
Caja, bancos e inversiones corrientes	48.669.472	116.026.831
<b>Menos:</b>		
Bonos del gobierno	(1.330.329)	-
<b>Efectivo y equivalentes de efectivo</b>	<b>47.339.143</b>	<b>116.026.831</b>

**NOTA 19: PATRIMONIO**

**19.1 Capital social y gestión de riesgo de capital**

Al 31 de marzo de 2024 el capital social de la Sociedad se encuentra conformado por 89.048.756 acciones comunes de valor nominal 1 (un) peso cada una.

Por Comisión Fiscalizadora



**Leonardo A. Castillo**  
Síndico  
Contador Público (U.B.A.)  
C.P.C.E. Pcia.Bs.As. T°180 F°194 Leg. 46924/6  
C.U.I.T. 20-18411736-4

Firmado a efectos de su identificación  
con mi informe de fecha 8 de mayo de 2024  
**PISTRELLI, HENRY MARTIN Y ASOCIADOS S.R.L.**  
C.P.C.E. Pcia. Bs.As. T°1 F°196 – Leg. 196



**Gustavo A. Kurgansky**  
Socio  
Contador Público (U.B.A.)  
C.P.C.E. Pcia.Bs.As. T°168 - F°224 – Leg. 43788/3  
C.U.I.T. 20-28488167-3



## Notas a los Estados Financieros Condensados Intermedios (continuación)

Expresado en miles de pesos (Ver Nota 2.1)

No hubo movimientos en el capital social de la Sociedad, respecto a los estados financieros anuales al 31 de diciembre de 2023.

Por los períodos finalizados el 31 de marzo de 2024 y 2023, en los términos de la RG No. 941/2022 de la CNV, la Sociedad presenta las diferencias de conversión generadas por el capital social en la cuenta de “Otro resultado integral – Atribuibles al aporte de los propietarios” dentro del Estado de Cambios en el Patrimonio, por un monto total de 2.529.627 y 1.626.006, respectivamente (Nota 2.3.2.4).

La información sobre los objetivos y las políticas de gestión de riesgo del capital de la Sociedad, se incluyen en la Nota 19.1 a los estados financieros anuales correspondientes al ejercicio finalizado el 31 de diciembre de 2023, ya emitidos.

### 19.2 Aportes irrevocables

Durante los períodos finalizados el 31 de marzo de 2024 y 2023, la Sociedad recibió ciertas ofertas por parte del accionista Vista I, de realizar aportes irrevocables de capital a cuenta de una futura suscripción de acciones, tal como se detallan a continuación:

Reunión de Directorio	Aportes irrevocables
12 de enero de 2023	115.514
17 de febrero de 2023	32.345
28 de febrero de 2023	1.226.027
<b>Total al 31 de marzo de 2023</b>	<b>1.373.886</b>
16 de enero de 2024	783.508
<b>Total al 31 de marzo de 2024</b>	<b>783.508</b>

A la fecha de emisión de los presentes estados financieros, los aportes mencionados no han sido capitalizados.


Por los períodos finalizados el 31 de marzo de 2024 y 2023, en los términos de la RG No. 941/2022 de la CNV, la Sociedad presenta las diferencias de conversión generadas por los aportes irrevocables en la cuenta de “Otro resultado integral – Atribuibles al aporte de los propietarios” dentro del Estado de Cambios en el Patrimonio, por un monto total de 2.231.292 y 736.389, respectivamente (Nota 2.3.2.4).

### 19.3 Reserva legal y reserva facultativa


El 25 de enero de 2024, el Directorio de la Sociedad resolvió desafectar parcialmente la reserva facultativa constituida por la Asamblea General Ordinaria de fecha 28 de marzo de 2023, por un monto de 18.254.994, a efectos de la puesta a disposición de un dividendo en efectivo en favor del único accionista Vista I.

Por el período finalizado el 31 de marzo de 2024, en los términos de la RG No. 941/2022 de la CNV, la Sociedad reconoce directamente en la cuenta de “Reserva Legal” y “Reserva Facultativa” dentro del Estado de Cambios en el Patrimonio, las diferencias de conversión generadas por dichas partidas por un monto de 694.866 y 18.788.938, respectivamente (Nota 2.3.2.4). Asimismo, por el período finalizado el 31 de marzo de 2023 las diferencias de conversión generadas por las partidas “Reserva Legal” y “Reserva Facultativa” ascendieron a 453.588 y 14.760.104, respectivamente.

Por Comisión Fiscalizadora

  
Leonardo A. Castillo  
Sindico  
Contador Público (U.B.A.)  
C.P.C.E. Pcia.Bs.As. T°180 F°194 Leg. 46924/6  
C.U.I.T. 20-18411736-4

Firmado a efectos de su identificación  
con mi informe de fecha 8 de mayo de 2024  
PISTRELLI, HENRY MARTIN Y ASOCIADOS S.R.L.  
C.P.C.E. Pcia. Bs.As. T°1 F°196 – Leg. 196

  
Gustavo A. Kurgansky  
Socio  
Contador Público (U.B.A.)  
C.P.C.E. Pcia.Bs.As. T°168 - F°224 – Leg. 43788/3  
C.U.I.T. 20-28488167-3



**Notas a los Estados Financieros Condensados Intermedios (continuación)**  
Expresado en miles de pesos (Ver Nota 2.1)

**19.4 Resultados no asignados**

El 28 de marzo de 2023, la Asamblea General Ordinaria de la Sociedad resolvió dar destino a los resultados no asignados registrados al 31 de diciembre de 2022 que ascendían a 82.388.394, de acuerdo con el siguiente detalle: (i) destinar 262.611 a la cuenta de Reserva legal; y (ii) destinar 82.125.781 a constituir una reserva facultativa para una futura distribución de dividendos.

Por los períodos finalizados el 31 de marzo de 2024 y 2023, en los términos de la RG No. 941/2022 de la CNV, la Sociedad reconoce directamente en la cuenta de “Resultados no asignados” dentro del Estado de Cambios en el Patrimonio, las diferencias de conversión generadas por los resultados por un monto de 31.161.953 y 3.882.566, respectivamente (Nota 2.3.2.4).

**NOTA 20: PROVISIONES**

	<u>31.03.2024</u>	<u>31.12.2023</u>
<u>No corriente</u>		
Taponamiento y abandono de pozos	10.910.837	9.213.769
Remediación ambiental	109.145	110.372
<b>Total provisiones no corriente</b>	<b>11.019.982</b>	<b>9.324.141</b>
<u>Corriente</u>		
Taponamiento y abandono de pozos	2.546.731	2.502.961
Remediación ambiental	851.784	756.908
Contingencias	134.982	81.897
<b>Total provisiones corriente</b>	<b>3.533.497</b>	<b>3.341.766</b>

Ver Notas 1.2.1 y 20 de los estados financieros anuales al 31 de diciembre de 2023, para mayor información.

**NOTA 21: PLANES DE BENEFICIOS DEFINIDOS**

Los siguientes cuadros resumen los componentes del gasto neto reconocido en el estado de resultados en concepto de planes de beneficios definidos y la evolución del pasivo en el estado de situación financiera:

	<u>31.03.2024</u>	<u>31.12.2023</u>
Costo de servicios vigentes	(1.412)	(8.155)
Costo de intereses	(66.286)	(125.321)
Cancelación	-	81.012
<b>Total</b>	<b>(67.698)</b>	<b>(52.464)</b>

Por Comisión Fiscalizadora



Leonardo A. Castillo  
Sindico  
Contador Público (U.B.A.)  
C.P.C.E. Pcia.Bs.As. T°180 F°194 Leg. 46924/6  
C.U.I.T. 20-18411736-4

Firmado a efectos de su identificación  
con mi informe de fecha 8 de mayo de 2024  
**PISTRELLI, HENRY MARTIN Y ASOCIADOS S.R.L.**  
C.P.C.E. Pcia. Bs.As. T°1 F°196 – Leg. 196



Gustavo A. Kurgansky  
Socio  
Contador Público (U.B.A.)  
C.P.C.E. Pcia.Bs.As. T°168 - F°224 – Leg. 43788/3  
C.U.I.T. 20-28488167-3

**Notas a los Estados Financieros Condensados Intermedios (continuación)**  
Expresado en miles de pesos (Ver Nota 2.1)

	<b>Al 31 de marzo de 2024</b>		
	<b>Valor actual de la obligación</b>	<b>Valor razonable de los activos del plan</b>	<b>Pasivo neto</b>
<b>Saldos al inicio de período</b>	<b>(9.131.442)</b>	<b>4.520.497</b>	<b>(4.610.945)</b>
<i>Conceptos clasificados como pérdida o ganancia:</i>			
Costo de servicios vigentes	(1.412)		(1.412)
Costo de intereses	(113.781)	47.495	(66.286)
<i>Conceptos clasificados en otro resultado integral:</i>			
Ganancia por remediación actuarial	-	40.165	40.165
Pagos de beneficios	-	-	-
Pago de contribuciones	303.684	(256.288)	47.396
Diferencia de conversión	(555.109)	274.192	(280.917)
<b>Al cierre del período</b>	<b>(9.498.060)</b>	<b>4.626.061</b>	<b>(4.871.999)</b>

El valor razonable de los activos del plan al final del período/ejercicio por categoría es el siguiente:

	<b>31.03.2024</b>	<b>31.12.2023</b>
Bonos del gobierno americano	4.444.440	4.396.351
Efectivo y equivalentes de efectivo	181.621	124.146
<b>Total</b>	<b>4.626.061</b>	<b>4.520.497</b>

Referirse a Nota 21 de los estados financieros anuales de la Sociedad al 31 de diciembre de 2023.

**NOTA 22: REMUNERACIONES Y CARGAS SOCIALES**

	<b>31.03.2024</b>	<b>31.12.2023</b>
<u>No corriente</u>		
Pagos basados en acciones	19.053.409	15.134.777
<b>Total remuneraciones y cargas sociales no corriente</b>	<b>19.053.409</b>	<b>15.134.777</b>
<u>Corriente</u>		
Salarios y contribuciones sociales	7.324.024	6.072.455
Provisión por gratificaciones	1.283.057	2.810.759
Pagos basados en acciones	252.763	-
<b>Total remuneraciones y cargas sociales corriente</b>	<b>8.859.844</b>	<b>8.883.214</b>

**NOTA 23: CARGAS FISCALES**

	<b>31.03.2024</b>	<b>31.12.2023</b>
<u>Corriente</u>		
Regalías y otros	26.834.099	27.005.983
Retenciones impositivas	1.980.801	1.116.528
Otras cargas fiscales	804.945	622.627
<b>Total cargas fiscales corriente</b>	<b>29.619.845</b>	<b>28.745.138</b>

Por Comisión Fiscalizadora



**Leonardo A. Castillo**  
Síndico  
Contador Público (U.B.A.)  
C.P.C.E. Pcia Bs.As. T°180 F°194 Leg. 46924/6  
C.U.I.T. 20-18411736-4

Firmado a efectos de su identificación  
con mi informe de fecha 8 de mayo de 2024  
**PISTRELLI, HENRY MARTIN Y ASOCIADOS S.R.L.**  
C.P.C.E. Pcia. Bs.As. T°1 F°196 – Leg. 196



**Gustavo A. Kurgansky**  
Socio  
Contador Público (U.B.A.)  
C.P.C.E. Pcia.Bs.As. T°168 - F°224 – Leg. 43788/3  
C.U.I.T. 20-28488167-3

**Notas a los Estados Financieros Condensados Intermedios (continuación)**  
Expresado en miles de pesos (Ver Nota 2.1)

**NOTA 24: DEUDAS COMERCIALES Y OTRAS DEUDAS**

	31.03.2024	31.12.2023
<u>Corriente</u>		
<b>Deudas comerciales:</b>		
Proveedores	231.883.606	147.124.076
Saldos con partes relacionadas (Nota 25)	10.513.387	9.751.816
	<b>242.396.993</b>	<b>156.875.892</b>
<b>Otras deudas:</b>		
Saldos con partes relacionadas (Nota 25)	20.142.337	28.383.526
Otras deudas con terceros	-	-
Pasivo con consorcistas	242.294	65.146
Canon extraordinario Plan Gas IV	205.772	130.638
	<b>20.590.403</b>	<b>28.579.310</b>
<b>Total deudas comerciales y otras deudas corriente</b>	<b>262.987.396</b>	<b>185.455.202</b>

Debido a la naturaleza a corto plazo de las deudas comerciales y otras deudas corrientes, su importe en libros se considera aproximado a su valor razonable.

**NOTA 25: SALDOS Y TRANSACCIONES CON PARTES RELACIONADAS**


(i) Saldos con partes relacionadas:

	31.03.2024	31.12.2023
<b>Otros créditos:</b>		
<u>No corriente:</u>		
Vista SAB <sup>(1)</sup>	58.343.628	25.213.926
<b>Total otros créditos con partes relacionadas no corriente</b>	<b>58.343.628</b>	<b>25.213.926</b>
<u>Corriente:</u>		
AFBN	63.979.976	60.280.182
Vista I	696.731	-
Vista Energy Holding II S.A. de C.V. ("Vista II")	95	95
<b>Total otros créditos con partes relacionadas corriente</b>	<b>64.676.802</b>	<b>60.280.277</b>
<b>Deudas comerciales:</b>		
<u>Corriente:</u>		
AFBN	10.513.387	9.751.816
<b>Total deudas comerciales con partes relacionadas corriente</b>	<b>10.513.387</b>	<b>9.751.816</b>
<b>Otras deudas:</b>		
<u>Corriente:</u>		
Vista I <sup>(2)</sup>	-	11.712.256
Vista SAB	11.037.259	8.935.591
Vista Energy Holding VII, S.A. de C.V. ("Vista VII")	3.585.993	3.321.456
Aleph Midstream S.A. ("Aleph")	1.403.297	2.179.838
Aluvional	4.042.730	1.931.984
AIKE NBS S.A.U. ("AIKE")	73.058	302.401
<b>Total otros créditos con partes relacionadas corriente</b>	<b>20.142.337</b>	<b>28.383.526</b>

Por Comisión Fiscalizadora

  
Leonardo A. Castillo  
Síndico  
Contador Público (U.B.A.)  
C.P.C.E. Pcia.Bs.As. T°180 F°194 Leg. 46924/6  
C.U.I.T. 20-18411736-4

Firmado a efectos de su identificación  
con mi informe de fecha 8 de mayo de 2024  
PISTRELLI, HENRY MARTIN Y ASOCIADOS S.R.L.  
C.P.C.E. Pcia. Bs.As. T°1 F°196 – Leg. 196

  
Gustavo A. Kurgansky  
Socio  
Contador Público (U.B.A.)  
C.P.C.E. Pcia.Bs.As. T°168 - F°224 – Leg. 43788/3  
C.U.I.T. 20-28488167-3

**Notas a los Estados Financieros Condensados Intermedios (continuación)**  
Expresado en miles de pesos (Ver Nota 2.1)

- (1) El 7 de marzo de 2024, la Sociedad firmó un contrato de mutuo con Vista SAB por un monto de USD 36 millones (equivalente a 30.456.000) a una tasa de interés anual del 9,25%, con vencimiento el 7 de marzo de 2034.  
(2) Durante el período finalizado el 31 de marzo de 2024, la Sociedad canceló el pasivo por dividendos que mantenía con Vista I.

(ii) Transacciones con partes relacionadas:

	<u>31.03.2024</u>	<u>31.03.2023</u>
<b>Ingresos financieros:</b>		
Vista SAB	690.037	115.963
AFBN	32.760	9.624
<b>Total ingresos financieros</b>	<u>722.797</u>	<u>125.587</u>
<b>Gastos financieros</b>		
Vista VII	(59.721)	(13.885)
<b>Total gastos financieros</b>	<u>(59.721)</u>	<u>(13.885)</u>
<b>Otras transacciones:</b>		
Ventas por cuenta y orden <sup>(1)</sup>	(6.943.051)	(2.476.323)
Compras de materiales <sup>(2)</sup>	(3.806.496)	(601.455)
Honorarios por servicios <sup>(3)</sup>	(938.688)	(192.857)
<b>Total otras transacciones con partes relacionadas</b>	<u>(11.688.235)</u>	<u>(3.270.635)</u>

(1) Corresponden a ventas de petróleo crudo por cuenta y orden de AFBN.

(2) Corresponden a compras de arena de fractura a Aluvional.

(3) Incluye honorarios por utilización del ducto propiedad de Aleph por 551.465 y honorarios por asesoramiento de AIKE por 387.222.

Excepto por lo expuesto anteriormente, los saldos pendientes al final del cada período no están garantizados y no generan intereses y la liquidación se realiza en efectivo. La Sociedad no ha registrado ningún deterioro de cuentas por cobrar relacionadas con los montos adeudados por partes relacionadas. Esta evaluación se realiza en cada fin de ejercicio a través del examen de la situación financiera de la parte relacionada y el mercado en el que opera la misma.

Durante el período de tres meses finalizado el 31 de marzo de 2024, la Sociedad no tuvo otras transacciones significativas con partes relacionadas adicionales a las mencionadas anteriormente.

**NOTA 26: COMPROMISOS Y CONTINGENCIAS**

No hubo cambios significativos en los compromisos y contingencias durante el periodo de tres meses finalizado el 31 de marzo de 2024. Para una descripción sobre los mismos, referirse a la Nota 27 de los estados financieros anuales al 31 de diciembre de 2023.

**NOTA 27: OPERACIONES EN CONSORCIOS DE HIDROCARBUROS**


No ha habido cambios significativos en las participaciones en consorcios de hidrocarburos de la Sociedad durante el período de tres meses finalizado el 31 de marzo de 2024. Referirse a Nota 28 de los estados financieros anuales al 31 de diciembre de 2023.

Por Comisión Fiscalizadora



Leonardo A. Castillo  
Síndico  
Contador Público (U.B.A.)  
C.P.C.E. Pcia.Bs.As. T°180 F°194 Leg. 46924/6  
C.U.I.T. 20-18411736-4

Firmado a efectos de su identificación  
con mi informe de fecha 8 de mayo de 2024  
**PISTRELLI, HENRY MARTIN Y ASOCIADOS S.R.L.**  
C.P.C.E. Pcia. Bs.As. T°1 F°196 – Leg. 196



Gustavo A. Kurgansky  
Socio  
Contador Público (U.B.A.)  
C.P.C.E. Pcia.Bs.As. T°168 - F°224 – Leg. 43788/3  
C.U.I.T. 20-28488167-3



**Notas a los Estados Financieros Condensados Intermedios (continuación)**  
Expresado en miles de pesos (Ver Nota 2.1)

**NOTA 28: MARCO FISCAL**

No ha habido cambios significativos en el marco fiscal durante el período de tres meses finalizado el 31 de marzo de 2024. Referirse a Nota 29 de los estados financieros anuales al 31 de diciembre de 2023.


**NOTA 29: HECHOS POSTERIORES**

La Sociedad ha evaluado los hechos posteriores al 31 de marzo de 2024 y hasta el 8 de mayo de 2024 para identificar la necesidad de un posible reconocimiento o exposición en estos estados financieros. Basados en esta evaluación se detectaron los siguientes hechos a ser revelados:

- El 4 de abril de 2024, la Sociedad realizó el pago de intereses correspondientes al contrato de préstamo celebrado en julio 2021 y enero 2022 con el Banco Santander International por un monto de 46.085.
- El 5 de abril de 2024, la Sociedad realizó el pago de intereses correspondientes al contrato de préstamo celebrado en enero 2021 con el Banco Santander International por un monto de 49.135.
- El 9 de abril de 2024, los accionistas de la Sociedad mediante Asamblea General Ordinaria, resolvieron dar destino a los resultados no asignados registrados el 31 de diciembre de 2023 mediante la asignación de 4.072.026 a la reserva legal y de 452.830.521 a constituir una reserva facultativa.
- El 17 de abril de 2024, la Sociedad canceló el contrato celebrado con Eurobanco Bank Ltd. por un monto total de USD 40,4 millones (equivalentes a 35.110.410).
- El 26 de abril de 2024, la Sociedad celebró un contrato de préstamo con el Banco Citibank N.A. por un monto de USD-linked 45 millones (equivalentes a 39.262.500), a una tasa de interés del 5% anual calculada sobre el capital en pesos y vencimiento el 26 de abril de 2026.
- El 30 de abril de 2024, la Sociedad canceló el contrato celebrado con el Banco Provincia por un monto total de 9.877.634.
- El 3 de mayo de 2024, en el marco del Programa de ON la Sociedad emitió las ON XXIII adicionales por USD 32,3 millones, a una tasa de interés anual del 6,5% con vencimiento en marzo de 2027, y la ON XXIV por USD 46,7 millones a una tasa de interés anual del 8%, pagaderas en cuatro cuotas iguales en noviembre de 2027, mayo de 2028, noviembre de 2028 y mayo 2029.


No hay otros eventos u operaciones que hayan ocurrido entre la fecha de cierre del período y la fecha de emisión de los estados financieros que pudieran afectar significativamente la situación del patrimonio o los resultados de la Sociedad.

Por Comisión Fiscalizadora

  
Leonardo A. Castillo  
Síndico

Contador Público (U.B.A.)  
C.P.C.E. Pcia.Bs.As. T°180 F°194 Leg. 46924/6  
C.U.I.T. 20-18411736-4

Firmado a efectos de su identificación  
con mi informe de fecha 8 de mayo de 2024  
PISTRELLI, HENRY MARTIN Y ASOCIADOS S.R.L.  
C.P.C.E. Pcia. Bs.As. T°1 F°196 – Leg. 196

  
Gustavo A. Kurgansky  
Socio

Contador Público (U.B.A.)  
C.P.C.E. Pcia.Bs.As. T°168 - F°224 – Leg. 43788/3  
C.U.I.T. 20-28488167-3



Pablo Vera Pinto  
Presidente

## INFORME SOBRE REVISIÓN DE ESTADOS FINANCIEROS CONDENSADOS DE PERÍODO INTERMEDIO

A los Señores Directores de  
**Vista Energy Argentina S.A.U.**

Domicilio legal: Avda. Libertador 101, piso 12, Vicente López, Provincia de Buenos Aires  
CUIT: 33-51595089-9

### I. Informe sobre los estados financieros

#### Introducción

1. Hemos revisado los estados financieros condensados de período intermedio adjuntos de Vista Energy Argentina S.A.U. ("la Sociedad"), que comprenden: (a) el estado de situación financiera al 31 de marzo de 2024, (b) los estados del resultado integral, de cambios en el patrimonio y de flujos de efectivo por el período de tres meses finalizados en esa misma fecha, y (c) notas explicativas seleccionadas.

#### Responsabilidad de la Dirección de la Sociedad en relación con los estados financieros

2. La Dirección de la Sociedad es responsable por la preparación y presentación de los estados financieros de la Sociedad de conformidad con las Normas Internacionales de Información Financiera (NIIF), adoptadas por la Federación Argentina de Consejos Profesionales de Ciencias Económicas como normas contables profesionales e incorporadas por la Comisión Nacional de Valores (CNV) a su normativa, tal como fueron aprobadas por el Consejo de Normas Internacionales de Contabilidad ("IASB" por su sigla en inglés) y, por lo tanto, es responsable por la preparación y presentación de los estados financieros mencionados en el párrafo 1 de acuerdo con la Norma Internacional de Contabilidad 34 "Información Financiera Intermedia" (NIC 34). La Dirección de la Sociedad es también responsable del control interno que considere necesario para permitir la preparación de información financiera de períodos intermedios libre de distorsiones significativas, ya sea debido a errores o irregularidades.

#### Responsabilidad del auditor

3. Nuestra responsabilidad es expresar una conclusión sobre los estados financieros mencionados en el párrafo 1. basada en nuestra revisión, la cual fue realizada de conformidad con la Norma Internacional sobre Encargos de Revisión 2410 "Revisión de información financiera de períodos intermedios realizada por el auditor independiente de la entidad", emitida por el Consejo de Normas Internacionales de Auditoría y Aseguramiento ("IAASB" por sus siglas en inglés). Dicha norma requiere que el auditor cumpla con los requisitos éticos pertinentes a la auditoría de los estados financieros anuales de la Sociedad. Una revisión de información financiera de períodos intermedios consiste en realizar indagaciones, principalmente a las personas responsables de las cuestiones contables y financieras, y aplicar procedimientos analíticos y otros procedimientos de revisión. El alcance de una revisión es sustancialmente menor que el de una auditoría realizada de acuerdo con las Normas Internacionales de Auditoría, y, por consiguiente, no nos permite obtener seguridad de que tomaremos conocimiento de todas las cuestiones significativas que podrían identificarse en una auditoría. Por lo tanto, no expresamos una opinión de auditoría.

PISTRELLI, HENRY MARTIN Y ASOCIADOS S.R.L.  
C.P.C.E. Pcia. Bs. As. T° 1 - F° 196 – Leg. 196



GUSTAVO A. KURGANISKY  
Socio

Contador Público U.B.A.  
C.P.C.E. Pcia. Bs. As.. T° 168 - F° 224 – Leg. 43788/3  
C.U.I.T. 20-28488167-3

## Conclusión

4. Sobre la base de nuestra revisión, nada llamó nuestra atención que nos hiciera pensar que los estados financieros mencionados en el párrafo 1 no están preparados, en todos sus aspectos significativos, de conformidad con la NIC 34.

## II. Informe sobre otros requerimientos legales y regulatorios

En cumplimiento de disposiciones vigentes informamos que:

- (a) Sobre la base de nuestra revisión, nada llamó nuestra atención que nos hiciera pensar que los estados financieros mencionados en el párrafo 1 no están preparados, en todos sus aspectos significativos, de conformidad con las normas pertinentes de la Ley General de Sociedades y de la CNV.
- (b) Los estados financieros mencionados en el párrafo 1. se encuentran transcritos en el libro Inventarios y Balances y surgen de registros contables llevados, en sus aspectos formales, de conformidad con las normas legales vigentes y de acuerdo con la autorización (expediente 21.209-51902) emitida por la Dirección Provincial de Personas Jurídicas de la Provincia de Buenos Aires de fecha 6 de agosto de 2020.
- (c) La información contenida en los puntos 2 y 4 de la "Reseña Informativa correspondiente al período finalizado el 31 de marzo de 2024 presentada por la Sociedad juntamente con los estados financieros para cumplimentar las normas de la CNV, surge de los correspondientes estados financieros condensados de período intermedio de la Sociedad al 31 de marzo de 2024 adjuntos y al 31 de marzo de 2023, 2022, 2021 y 2020, y los estados financieros de la Sociedad al 31 de diciembre de 2023, 2022, 2021 y 2020, que no se incluyen en el documento adjunto y sobre los cuales emitimos nuestros informes de revisión de fechas 10 de mayo de 2023, 10 de mayo de 2022, 10 de mayo de 2021 y 08 de junio de 2020, y nuestros informes de auditoría de fechas 06 de marzo de 2024, 08 de marzo de 2023, 09 de marzo de 2022 y 29 de marzo de 2021, respectivamente, a los cuales nos remitimos y que deben ser leídos juntamente con este informe.
- (d) Al 31 de marzo de 2024, la deuda devengada en concepto de aportes y contribuciones con destino al Sistema Integrado Previsional Argentino, que surge de los registros contables de la Sociedad, asciende a \$ 262.892.338 no siendo exigible a esa fecha.
- (e) La firma del profesional que suscribe el presente informe debe estar autenticada por el Consejo Profesional de Ciencias Económicas de la Provincia de Buenos Aires para otorgarle validez en los términos del artículo 166 de la Ley N° 10.620.

Vicente López, Provincia de Buenos Aires,  
08 de mayo de 2024

PISTRELLI, HENRY MARTIN Y ASOCIADOS S.R.L.  
C.P.C.E. Pcia. Bs. As. T° 1 - F° 196 – Leg. 196

  
GUSTAVO A. KURGANISKY  
Socio

Contador Público U.B.A.  
C.P.C.E. Pcia. Bs. As.. T° 168 - F° 224 – Leg. 43788/3  
C.U.I.T. 20-28488167-3

## **INFORME DE REVISIÓN DE LA COMISIÓN FISCALIZADORA SOBRE ESTADOS FINANCIEROS CONDENSADOS DE PERÍODO INTERMEDIO**

A los Señores directores de  
**Vista Energy Argentina S.A.U.**  
Domicilio Legal: Avenida del Libertador 101, piso 12  
Vicente López, Provincia de Buenos Aires  
CUIT: 33-51595089-9

De nuestra consideración:

### **I. Informe sobre los estados financieros**

#### **Introducción**

1. En nuestro carácter de integrantes de la Comisión fiscalizados de Vista Energy Argentina S.A.U. (la "Sociedad") y de acuerdo con lo requerido en el artículo N° 294 de la Ley General de Sociedades N° 19.550, hemos efectuado una revisión de los estados financieros condensados de período intermedio de la Sociedad al 31 de marzo de 2023 que comprenden:

- (a) el estado de situación financiera condensado intermedio al 31 de marzo de 2024,
- (b) los estados de resultado integral condensado intermedio, de cambios en el patrimonio condensado intermedio y de flujos de efectivo condensado intermedio por el período de tres meses finalizado en esa fecha, y
- (c) notas explicativas seleccionadas a los estados financieros intermedios.

#### **Responsabilidad de la Dirección de la Sociedad en relación con los estados financieros**

2. La Dirección de la Sociedad es responsable por la preparación y presentación de los estados financieros de la Sociedad de conformidad con las Normas Internacionales de Información Financiera (NIIF), adoptadas por la Federación Argentina de Consejos Profesionales de Ciencias Económicas como normas contables profesionales e incorporadas por la Comisión Nacional de Valores (CNV) a su normativa, tal como fueron aprobadas por el Consejo de Normas Internacionales de Contabilidad ("IASB" por su sigla en inglés) y, por lo tanto, es responsable por la preparación y presentación de los estados financieros mencionados en el párrafo 1 de acuerdo con la Norma Internacional de Contabilidad 34 "Información Financiera Intermedia" (NIC 34). La Dirección de la Sociedad es también responsable del control interno que considere necesario para permitir la preparación de información financiera de períodos intermedios libre de distorsiones significativas, ya sea debido a errores o irregularidades.

#### **Responsabilidad de la Comisión fiscalizadora**

3. Nuestro examen fue realizado de acuerdo con las normas de sindicatura vigentes establecidas en la Resolución Técnica N° 15 de la Federación Argentina de Consejos Profesionales de Ciencias Económicas (FACPCE), conforme ha sido aprobada por la Resolución CD N° 3896 del Consejo Profesional de Ciencias Económicas de la Provincia de Buenos Aires. Dichas normas requieren que el examen de los estados contables





trimestrales se efectúe de acuerdo con las normas aplicables a encargos de revisión de estados contables de períodos intermedios, e incluya la verificación de la congruencia de los documentos examinados con la información sobre las decisiones societarias expuestas en actas, y la adecuación de dichas decisiones a la ley y a los estatutos, en lo relativo a sus aspectos formales y documentales.

4. Nuestro trabajo se basó en la revisión de los estados financieros arriba indicados efectuada por la firma Pistrelli, Henry Martin y Asociados S.R.L. de fecha 08 de mayo de 2024, de acuerdo con las normas de auditoría internacionales sobre encargos de revisión 2410, emitidas por el Consejo de Normas Internacionales de Auditoría y Aseguramiento (IAASB por sus siglas en inglés), y se circunscribió a verificar la razonabilidad de la información significativa de los documentos examinados, su congruencia con la información sobre las decisiones societarias expuestas en actas, y la adecuación de dichas decisiones a la ley y a los estatutos, en lo relativo a sus aspectos formales y documentales. El alcance de una revisión es sustancialmente menor que el de una auditoría realizada de acuerdo con las Normas Internacionales de Auditoría, por consiguiente, no nos permite obtener seguridad razonable de que tomaremos conocimiento de todas las cuestiones significativas que podrían identificarse en una auditoría. Por lo tanto, no expresamos una opinión de auditoría. Al mismo tiempo, no hemos efectuado ningún control de gestión y, por lo tanto, no hemos evaluado los criterios y decisiones empresarias de administración, financiación, comercialización y producción, dado que estas cuestiones son de responsabilidad exclusiva del Directorio.

### **Conclusión**

5. Basados en nuestra revisión, y en el informe de fecha 08 de mayo de 2024 del Contador Gustavo A. Kurgansky (socio de la firma Pistrelli, Henry Martin y Asociados S.R.L.), nada llamó nuestra atención que nos hiciera pensar que los estados financieros condensados intermedios adjuntos de Vista Energy Argentina S.A.U. correspondientes al período de tres meses finalizado el 31 de marzo de 2024, no están presentados, en todos sus aspectos significativos, de conformidad con la NIC 34.

6. Asimismo sobre la base de nuestra revisión, y el informe referido en el párrafo anterior, nada llamó nuestra atención que nos hiciera pensar que los estados financieros mencionados en el párrafo 1 no están preparados, en todos sus aspectos significativos, de conformidad con las normas pertinentes de la Ley General de Sociedades y de la CNV.

7. Informamos además que en cumplimiento de disposiciones legales vigentes y en ejercicio del control de legalidad que nos compete hemos aplicado durante el período los restantes procedimientos descriptos en el artículo N° 294 de la Ley N° 19.550 que consideramos necesarios de acuerdo con las circunstancias, no teniendo observaciones que formular al respecto.

### **II. Informe sobre otros requerimientos legales y regulatorios**

8. Los estados financieros mencionados en el párrafo 1 surgen de registros contables llevados, en sus aspectos formales, de conformidad con las normas legales vigentes.

9. La información contenida en los puntos 2 y 4 de la "Reseña Informativa correspondiente al período finalizado el 31 de marzo de 2024 presentada por la Sociedad juntamente con los estados financieros para cumplimentar las normas de la CNV, surge de los correspondientes estados financieros condensados de período intermedio de la Sociedad al 31 de marzo de 2024 adjuntos y al 31 de marzo de 2023, 2022, 2021 y 2020, y los estados financieros de la Sociedad al 31 de diciembre de 2023, 2022, 2021 y 2020, que no se




incluyen en el documento adjunto y sobre los cuales emitimos nuestros informes de revisión de fechas 10 de mayo de 2023, 10 de mayo de 2022, 10 de mayo de 2021 y 08 de junio de 2020, y nuestros informes de revisión de fechas 06 de marzo de 2024, 08 de marzo de 2023, 09 de marzo de 2022 y 29 de marzo de 2021, respectivamente, a los cuales nos remitimos y que deben ser leídos juntamente con este informe.

10. Al 31 de marzo de 2024, la deuda devengada en concepto de aportes y contribuciones con destino al Sistema Integrado Previsional Argentino, que surge de los registros contables de la Sociedad, asciende a \$ 262.892.338 no siendo exigible a esa fecha.

11. La firma del profesional que suscribe el presente informe debe estar autenticada por el Consejo Profesional de Ciencias Económicas de la Provincia de Buenos Aires para otorgarle validez en los términos del artículo 166 de la Ley N° 10.620.

Vicente López, Provincia de Buenos Aires,  
08 de mayo de 2024

Por Comisión Fiscalizadora



**Leonardo A. Castillo**  
Contador Público (U.B.A.)  
C.P.C.E. Pcia.Bs.As. T°180 F°194 Leg. 46924/6  
C.U.I.T. 20-18411736-4  
Síndico