


**INSTITUTO ROSENBUSCH
SOCIEDAD ANONIMA DE BIOLOGIA EXPERIMENTAL AGROPECUARIA**

**Estados financieros intermedios
consolidados correspondientes al período de tres
meses finalizado el 31 de marzo de 2024
(presentados en forma comparativa con el
31 de diciembre de 2023)**

Firmado a los efectos de su identificación
Con el informe de fecha 22/05/2024



Dr. ARMANDO MANUEL SILVARINO
Socio
Contador Público UADE
C.P.C.E.C.A.B.A. T° 161 – F° 66
y por Comisión Fiscalizadora

RODOLFO BALESTRINI
Presidente


INSTITUTO ROSENBUSCH
SOCIEDAD ANONIMA DE BIOLOGIA EXPERIMENTAL AGROPECUARIA

ESTADO INTERMEDIO DE SITUACION FINANCIERA CONSOLIDADO AL 31 DE MARZO DE 2024
COMPARATIVO CON EL 31 DE DICIEMBRE DE 2023 (expresado en pesos)

	<u>31/03/2024</u>	<u>31/12/2023</u>	<u>31/03/2024</u>	<u>31/12/2023</u>
ACTIVO CORRIENTE				
Efectivo y equivalente (Nota 28)	573.658.536	592.510.325	792386.740	1.251.142.329
Créditos por ventas (Nota 12)	1.322.993.945	1.068.920.844	441.034.726	660.711.955
Otros créditos (Nota 11)	717.493.372	1.022.325.262	187.482.777	263.032.115
Inventarios (Nota 10)	2.540.335.109	3.315.649.212	361.000.033	377.884.148
Otros Activos	362.641	549.843	317.431.320	301.295.971
Total del activo corriente	5.154.843.603	5.999.955.486	4.421.728	6.704.308
			2.103.757.324	2.860.770.827
ACTIVO NO CORRIENTE				
Prop. para Inversión (Nota 7)	11.200.401	11.261.279	26.849.939	40.710.386
Prop. Planta y Equipo (Nota 6)	1.392.821.278	1.614.274.530	31.640.182	47.143.374
Activos Intangibles(Nota 8)	6.419.007	20.438.709	562.344.509	906.826.222
Total del activo no corriente	1.410.440.686	1.645.974.518	374.556.899	567.910.261
TOTAL DEL ACTIVO	6.565.284.289	7.645.930.004	13.273.222	20.125.110
	=====	=====	23.791.521	36.073.155
			1.032.456.272	1.618.788.508
TOTAL DEL PASIVO			3.136.213.596	4.479.559.334
Patrimonio atribuible a controladora			3.235.086.021	2.902.767.976
Participación no controladora			193.984.672	263.602.694
PATRIMONIO NETO			3.429.070.693	3.166.370.670
TOTAL			6.565.284.289	7.645.930.004
TOTAL DEL PASIVO Y PATRIMONIO NETO				

Las notas 1 a 29 que se acompañan son parte integrante de este estado

Firmado a los efectos de su identificación
Con el informe de fecha 22/05/2024



Dr. ARMANDO MANUEL SILVARINO
Socio
Contador Público UADE
C.P.C.E.A.B.A. T° 161 – F° 66
y por Comisión Fiscalizadora

RODOLFO BALESTRINI
Presidente

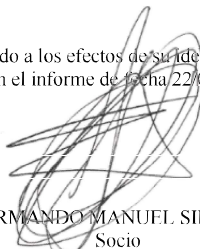
INSTITUTO ROSENBUSCH
SOCIEDAD ANONIMA DE BIOLOGIA EXPERIMENTAL AGROPECUARIA

ESTADO INTERMEDIO DEL RESULTADO INTEGRAL CONSOLIDADO
CORRESPONDIENTE AL PERIODO DE TRES MESES FINALIZADO EL 31 DE MARZO DE 2024
COMPARATIVO CON IGUAL PERIODO DEL EJERCICIO ANTERIOR
(expresado en pesos)

	31/03/2024	31/03/2023
INGRESOS NETOS POR VENTAS (Nota 22)	1.959.616.400	1.312.808.041
COSTO DE LAS MERCADERIAS VENDIDAS(Nota 23)	-588.635.260	-901.661.904
Ganancia bruta	1.370.981.140	411.146.137
GASTOS DE ADMINISTRACION (Nota 24)	-196.815.083	-340.974.055
GASTOS DE COMERCIALIZACION (Nota 24)	-171.124.912	-146.398.964
OTROS INGRESOS (EGRESOS) NETOS(Nota 25)	-36.056.383	-31.859.698
RESULTADOS FINANCIEROS Y POR TENENCIA (Nota 26)	43.345.168	87.708.733
Recpam	-723.890.871	-95.016.373
Resultado extraordinario		501.410
Ganancia (Pérdida) neta del período antes de impuesto	286.439.059	-114.892.809
IMPUESTO A LAS GANANCIAS	-38.322.821	-18.823.123
Ganancia (Pérdida) neta del período	248.116.238	-133.715.932
OTROS RESULTADOS INTEGRALES		
Diferencias de Conversión	14.583.785	5.967.211
RESULTADO INTEGRAL	262.700.023	-127.748.721
RESULTADO ATRIBUIBLE A:		
Propietarios controladora	317.734.260	-118.158.581
Participación no controladora	-69.618.022	-15.557.351
RESULTADO INTEGRAL ATRIBUIBLE A:		
Propietarios controladora	332.318.045	-112.191.370
Participación no controladora	-69.618.022	-15.557.351

Las notas 1 a 29 que se acompañan son parte integrante de este estado

Firmado a los efectos de su identificación
 Con el informe de fecha 22/05/2024



Dr. ARMANDO MANUEL SILVARINO
 Socio
 Contador Público UADE
 C.P.C.E.C.A.B.A. T° 161 – F° 66
 y por Comisión Fiscalizadora

RODOLFO BALESTRINI
 Presidente

INSTITUTO ROSENBUSCH
SOCIEDAD ANONIMA DE BIOLOGIA EXPERIMENTAL AGROPECUARIA

ESTADO INTERMEDIO DE CAMBIOS EN EL PATRIMONIO CONSOLIDADO
CORRESPONDIENTE AL PERIODO DE TRES MESES FINALIZADO EL 31 DE MARZO DE 2024
COMPARATIVO CON EL 31 DE DICIEMBRE DE 2023 (expresado en pesos)

	Capital Suscripto		Reserva Legal (Nota 13)	Reserva por Diferencia de Conversión	Resultados No asignados (Nota 14)	Participación controladora	Participación no controladora	Total
	Valor Nominal (Nota 13)	Ajuste						
Saldos al 31/12/2023	42.589.465	3.446.247.853		700.671.831	-1.286.741.173	2.902.767.976	263.602.694	3.166.370.670
Resultado integral al 31/03/2024				14.583.785	317.734.260	332.318.045	-69.618.022	262.700.023
Saldos al 31/03/2024	42.589.465	3.446.247.853		715.255.616	-969.006.913	3.235.086.021	193.984.672	3.429.070.693

Las notas 1 a 29 que se acompañan son parte integrante de este estado.

Firmado a los efectos de su identificación
Con el informe de fecha 22/05/2024



Dr. ARMANDO MANUEL SILVARINO
Socio

Contador Público UADE
C.P.C.E.C.A.B.A. T° 161 – F° 66
y por Comisión Fiscalizadora

RODOLFO BALESTRINI
Presidente


INSTITUTO ROSENBUSCH
SOCIEDAD ANONIMA DE BIOLOGIA EXPERIMENTAL AGROPECUARIA

ESTADO INTERMEDIO DE FLUJO DE EFECTIVO CONSOLIDADO
CORRESPONDIENTE AL PERIODO DE TRES MESES FINALIZADO EL 31 DE MARZO DE 2024
COMPARATIVO CON IGUAL PERIODO DEL EJERCICIO ANTERIOR
(expresado en pesos)

FLUJO DE EFECTIVO POR ACTIVIDADES DE OPERACIÓN	31/03/2024	31/03/2023
Ganancia (Pérdida) integral del período	332.318.045	-112.191.370
Participación no controladora	-69.618.022	-15.557.351
Depreciación, amortizaciones y diferencia conversión	218.597.763	47.749.840
Aumento (Disminución) de Provisiones	-12.281.634	80.427.003
(Disminución) de Pasivos por Imp no Ctes y Dif	-200.205.250	-50.648.650
Disminución de PP&E valor residual baja	3.435.367	89.037.689
(Aumento) / Disminución de Inventarios	775.314.103	-81.747.468
(Aumento) de Otros Activos	187.202	-88.732.013
Disminución / (Aumento) otros créditos	304.831.890	-40.441.642
(Disminución) de Créditos por Ventas	-254.073.101	-111.105.837
(Disminución) /Aumento de Deudas Comerciales	-472.616.036	537.849.129
(Aumento) de Remuneraciones y cargas sociales	-16.884.115	-69.420.008
(Disminución)/ Aumento de Cargas Fiscales	-75.549.338	-283.937.908
Aumento Activos intangibles	14.019.702	1.991.952
(Disminución) Provisiones	-2.282.580	-3.727.212
Aumento de Otras deudas	632.157	133.307.180
Flujo Neto de Efvo. Generado / (aplicado) por las operaciones	545.826.153	32.853.334
FLUJO DE EFECTIVO POR ACTIVIDADES DE INVERSION		
(Aumento) de Propiedades, Planta y Equipo	-519.000	-21.857.373
(Aumento) de Inversiones		
Flujo Neto de Efvo (aplicado) / generado por las actividades de inversión	-519.000	-21.857.373
FLUJO DE EFECTIVO POR ACTIVIDADES DE FINANCIACION		
(Disminución) de Préstamos	-564.158.942	-171.177.658
Flujo Neto de Efvo (aplicado) /generado por las actividades de financiación	-564.158.942	-171.177.658
(Disminución) Aumento neto del efectivo y equivalentes de efectivo	18.851.789	-160.181.697
Efectivo y equivalentes de efectivo al inicio del período	592.510.325	503.301.654
Efectivo y equivalentes de efectivo al cierre del período	573.658.536	343.119.956

Las notas 1 a 29 que se acompañan son parte integrante de este estado

Firmado a los efectos de su identificación
 Con el informe de fecha 22/05/2024



Dr. ARMANDO MANUEL SILVARIÑO
 Socio
 Contador Público UADE
 C.P.C.E.C.A.B.A. T° 161 – F° 66
 y por Comisión Fiscalizadora

RODOLFO BALESTRINI
 Presidente

**INSTITUTO ROSENBUSCH
SOCIEDAD ANONIMA DE BIOLOGIA EXPERIMENTAL AGROPECUARIA**

**NOTA A LOS ESTADOS FINANCIEROS INTERMEDIOS CONSOLIDADOS
CORRESPONDIENTES AL PERIODO DE TRES MESES FINALIZADO EL 31 DE MARZO DE 2024
(Cifras expresadas en pesos)**

**1. SITUACION ACTUAL DE LA SOCIEDAD - CONCURSO PREVENTIVO DE
ACREEDORES**

La Sociedad solicitó la formación de su concurso preventivo de conformidad con las disposiciones de la Ley 24.522, ante la Justicia Nacional en lo Comercial de la Capital Federal, en razón de ser su domicilio social en la Ciudad Autónoma de Buenos Aires.

a.-) Las actuaciones quedaron radicadas ante el Juzgado Nacional de Primera Instancia en lo Comercial N° 14, a cargo del juez Dr. Pablo D. Frick, Secretaría N° 28 a cargo del Dr. Javier Sarmiento Laspiur, autos caratulados "INSTITUTO ROSENBUSCH SOCIEDAD ANONIMA DE BIOLOGIA EXPERIMENTAL AGROPECUARIA s/ CONCURSO PREVENTIVO", expediente N° 24.992/19.

b.-) Con fecha 1 de noviembre de 2019 se decretó la apertura del Concurso Preventivo.

c.-) La Sindicatura Clase A es desempeñada por el Estudio Celano y Rodriguez, con domicilio en Tucumán 811, piso 2º, "A" de C.A.B.A.

d.-) Se fijó como fecha para que los acreedores presenten los títulos justificativos de sus créditos hasta el día 17 de febrero de 2020.

e.-) Con fecha 5 de abril de 2021 la Sindicatura presentó el Informe General establecido por el art. 39 de la Ley 24.522. Este informe consigna cual es el pasivo verificado y los pasivos eventuales de la sociedad que se encuentran comprendidos en la masa concursal.


f.-) Con fecha 3 de marzo de 2022 el Juez del concurso hizo saber la Existencia de Acuerdo Preventivo, en razón de haberse alcanzado las mayorías de acreedores quirografarios exigidas por ley.

g.-) Con fecha 17 de marzo de 2022 el Juez interviniente dictó - en los términos de lo establecido por el art. 52 de la Ley 24.522 - Resolución Homologatoria del Acuerdo celebrado entre la concursada con los acreedores y dando por finalizado el Concurso Preventivo de Instituto Rosenbusch Sociedad Anónima de Biología Experimental Agropecuaria, de conformidad con el art. 59 del mismo plexo legal.

La propuesta formulada en el expediente reconoce intereses con la tasa pasiva del Banco Nación, a partir del vencimiento de la primer cuota que ocurre a los dos años de la homologación.

Las deudas en moneda extranjera se abonarán con intereses Tasa Libor (o pasiva en dólares BNA en caso de desaparecer libor), que se devengarán a partir de la primer cuota. Se toma el tipo de cambio del día anterior al pago.

Firmado a los efectos de su identificación
Con el informe de fecha 22/05/2024



Dr. ARMANDO MANUEL SILVARIÑO
Socio
Contador Público UADE
C.P.C.E.C.A.B.A. T° 161 – F° 66
y por Comisión Fiscalizadora

RODOLFO BALESTRINI
Presidente

INSTITUTO ROSENBUSCH
SOCIEDAD ANONIMA DE BIOLOGIA EXPERIMENTAL AGROPECUARIA

El día 22 de abril de 2022 se efectuó publicación de edictos haciendo saber la Homologación Judicial (en Boletín Oficial de la Nación, Boletín Judicial de la Pcia. de Buenos Aires y Diario La Nación) sin que a la fecha se hayan formulado apelaciones o impugnaciones sobre dicho resolutorio.

2. INFORMACIÓN GENERAL

Instituto Rosenbusch Sociedad Anónima de Biología Experimental Agropecuaria ("Rosenbusch", la "Sociedad" o la "Controladora") es una sociedad anónima constituida bajo las leyes de la República Argentina. Su sede social y domicilio principal se encuentran en la ciudad de Buenos Aires.

El Instituto Rosenbusch S.A. es una empresa cuya historia comienza en 1917, en la Sociedad Rural Argentina. En 1924, ante un cambio de estructura en la Sociedad Rural, el Instituto quedó desvinculado, constituyéndose una sociedad comercial bajo el nombre Instituto de Biología Experimental a cuyo frente estaba el Dr. Francisco Rosenbusch, que siendo veterinario dedicó su vida a la investigación de productos biológicos.

El 11 de septiembre de 1947, el Instituto cambió su denominación por la de Instituto Rosenbusch S.A. de Biología Experimental Agropecuaria, transformándose en Sociedad Anónima, siendo sus estatutos aprobados por decreto del Poder Ejecutivo Nacional de fecha 11 de marzo de 1948, e inscripto en el Registro Público de Comercio el 10 de mayo de 1948 bajo el N° 269, F° 121, del libro 48, Tomo A de Estatutos Nacionales.

Sus estatutos se adecuaron a las disposiciones de la Ley 19.550 el 22 de octubre de 1976 siendo inscripto su testimonio en el Juzgado Nacional de Primera Instancia de Registro el 27 de abril de 1977 bajo el N° 1181 del Libro 86 Tomo A de estatutos de sociedades anónimas.

El plazo de la sociedad vence el 10 de mayo de 2047, y su objeto según el art. 3° incluye la "elaboración e industrialización de productos biológicos, químicos, farmacéuticos de cualquier tipo, naturaleza o destino, preferentemente para uso veterinario y /o destinados a combatir plagas y enfermedades de la explotación agropecuaria...."


La sociedad tiene domicilio en Argentina con sede social en la ciudad Autónoma de Buenos Aires, Argentina, y sus oficinas administrativas se ubican en Hipólito Yrigoyen 1628 – 3° Piso, Ciudad Autónoma de Buenos Aires, Argentina.

La principal actividad de la Sociedad es la fabricación y comercialización de productos veterinarios. La Sociedad posee dos fábricas en la Argentina, una en Sarandí, en la provincia de Buenos Aires y otra en la Ciudad Autónoma de Buenos Aires. También posee un campo experimental en Uribelarrea, provincia de Buenos Aires.

Por otra parte, la Sociedad, tiene el control de Laboratorios Rosenbusch S..A. de Uruguay, que a su vez forma la voluntad social de Laboratorios Rosenbusch do Brasil.

La Sociedad también posee el 63% de Laboratorios Rosenbusch de Paraguay y el 97% de Laboratorios Bolívar S.A., sociedades dedicadas a la comercialización de productos veterinarios.

Firmado a los efectos de su identificación
 Con el informe de fecha 22/05/2024



Dr. ARMANO MANUEL SILVARIÑO
 Socio
 Contador Público UADE
 C.P.C.E.C.A.B.A. T° 161 – F° 66
 y por Comisión Fiscalizadora

RODOLFO BALESTRINI
 Presidente

INSTITUTO ROSENBUSCH
SOCIEDAD ANONIMA DE BIOLOGIA EXPERIMENTAL AGROPECUARIA

3. BASES DE PREPARACIÓN

3.1 Estado de cumplimiento

Los Estados Financieros han sido preparados de acuerdo con las Normas Internacionales de Información Financiera ("NIIF") emitidas por el Consejo de Normas Internacionales de Contabilidad (IASB). Los estados financieros consolidados del ejercicio finalizado el 31 de diciembre de 2012 fueron los primeros que la Sociedad presentó sobre la base de la aplicación de la Norma Internacional de Contabilidad. La adopción de la totalidad de las Normas Internacionales de Información Financiera ("NIIF") resulta obligatoria para la Sociedad, por aplicación de la Resolución Técnica N° 26 (texto ordenado con su modificatoria, Res.Técnica N° 29) de la Federación Argentina de Consejos Profesionales de Ciencias Económicas y de las Normas de la Comisión Nacional de Valores ("CNV"), en el ejercicio que se inició el 1° de enero de 2012.

3.2 Normas contables aplicables

Los estados financieros han sido preparados sobre la base del costo histórico, en la unidad de medida aplicable al cierre del período de reporte, excepto por la revaluación de activos y pasivos financieros al valor razonable. Por lo general, el costo histórico se basa en el valor razonable de la contraprestación otorgada a cambio de los activos. Las principales políticas contables se expresan más adelante. Las informaciones individuales adjuntas, se presentan en pesos (\$), moneda de curso legal en la República Argentina, preparadas a partir de los registros contables de la Sociedad y se presentan de acuerdo con las Normas Internacionales de Información Financiera (NIIF) tal como han sido emitidas por el International Accounting Standards Board (IASB). La preparación de las informaciones financieras, cuya responsabilidad es del Directorio de la Sociedad, requiere que este efectúe ciertas estimaciones contables y utilice su juicio al aplicar determinadas normas contables.

La Norma Internacional de Contabilidad N° 29 "Información financiera en economías hiperinflacionarias" (NIC29) requiere que los estados financieros de una entidad, cuya moneda funcional sea la de una economía de alta inflación, sean expresados en términos de la unidad de medida corriente a la fecha de cierre del ejercicio sobre el que se informa, independientemente de si están basados en el método del costo corriente. Para ello, en términos generales, se debe computar en las partidas no monetarias la inflación producida desde la fecha de adquisición o desde la fecha de revaluación según corresponda. Dichos requerimientos también comprenden a la información comparativa de los estados financieros.

A los efectos de concluir sobre si una economía es categorizada como de alta inflación en los términos de la NIC 29, la norma detalla factores a tener en cuenta, entre los que incluye una tasa acumulada de inflación en 3 años, que se aproxime o exceda al 100%. Es por esta razón que la economía argentina debe considerarse como de alta inflación a partir del 1° de julio de 2018.

A su vez, la Ley N° 27.468 modificó el art. 10 de la Ley N°23.928, estableciendo que la derogación de todas las normas legales y reglamentarias que autorizan la indexación por precios, actualización monetaria, variación de costos o cualquier otra forma de repotenciación de las deudas, impuestos, precios o tarifas de los bienes, obras o servicios, no comprende a los estados financieros, respecto de los cuales continuará siendo de aplicación lo dispuesto en el art. 62 de la Ley de Sociedades N° 19.550 y modificatorias.

De acuerdo con la NIC 29, los estados financieros de una entidad que informa en la moneda de una economía de alta inflación debe reportarse en términos de la unidad de medida vigente a la fecha de los estados financieros. Todos los montos del estado de situación financiera que no se indican en términos de la unidad de medida actual a la fecha de los estados, deben actualizarse aplicando un índice de precios general. Todos los componentes del estado de resultados deben indicarse en términos de la unidad de medida actualizada a la fecha de los estados financieros, aplicando el cambio en el índice general de precios que se produjo desde

Firmado a los efectos de su identificación
Con el informe de fecha 22/05/2024



Dr. ARMANDO MANUEL SILVARIÑO
Socio
Contador Público UADE
C.P.C.E.C.A.B.A. T° 161 – F° 66
y por Comisión Fiscalizadora

RODOLFO BALESTRINI
Presidente

INSTITUTO ROSENBUSCH
SOCIEDAD ANONIMA DE BIOLOGIA EXPERIMENTAL AGROPECUARIA

la fecha en que los ingresos y gastos fueron reconocidos originalmente en los estados financieros.

El ajuste por inflación en los saldos iniciales se calculó considerando los índices establecidos por la FCPCE con bases en los índices de precios publicados por el INDEC. La variación del índice promedio para el período de tres meses finalizado el 31 de diciembre de 2018 fue 12% y el índice interanual fue 48%.

Los principales procedimientos para el ajuste por inflación mencionado anteriormente son los siguientes:

Los activos y pasivos monetarios no son reexpresados pues están expuestos en términos de la unidad monetaria actual a la fecha del balance.

Los activos y pasivos no monetarios que se contabilizan a costo a la fecha del balance y los componentes del patrimonio se reexpresan aplicando los coeficientes correspondientes.

Todos los elementos del estado de resultados se actualizan aplicando los factores de conversión, excepto por las depreciaciones y amortizaciones e impacto en el costo de los inventarios, cuya reexpresión se vincula con la actualización de los rubros patrimoniales correspondientes.

El efecto de la inflación en la posición monetaria neta se incluye en el estado de resultados, en otros ingresos (egresos) financieros netos.

Las cifras comparativas se han ajustado por inflación siguiendo el mismo procedimiento explicado precedentemente.

En la aplicación inicial del ajuste por inflación, las cuentas del patrimonio neto fueron reexpresadas:

el capital desde la fecha de suscripción o del último ajuste por inflación, lo que haya sucedido después

la diferencia de conversión fue reexpresada en términos reales.

Las otras reservas de resultados no fueron reexpresadas en la aplicación inicial.

Normas e Interpretaciones adoptadas a la fecha

La Sociedad y sus sociedades controladas adoptaron las NIIF o revisiones de NIIF que se detallan a continuación, aplicables en los ejercicios que se inicien el o después del 1° de enero de 2013

NIIF 10 Consolidación (A)

NIIF 11 Acuerdos conjuntos (A)

NIIF 12 Revelaciones de intereses en otras entidades (A)


NIIF 13 Valor razonable - Medición y revelación (A)

La NIIF 10 tiene como objetivo tener una sola base para la consolidación de todas las entidades, independiente de la naturaleza de la entidad donde se invierte, y esa base es el control, que incluye tres elementos: poder sobre la entidad donde se invierte, exposición o derechos a retornos variables de la entidad donde se invierte y la capacidad para usar el poder sobre la entidad donde se invierte con el fin de afectar los retornos del inversionista. La NIIF 10 reemplaza las partes de la NIC 27 que abordan cuándo y cómo el inversionista debe preparar sus estados financieros consolidados y reemplaza la SIC-12 en su totalidad.

La NIIF 11 clasifica los acuerdos conjuntos ya sea como operaciones conjuntas (combinando los conceptos existentes de activos controlados conjuntamente y operaciones controladas conjuntas) o como negocios conjuntos (equivalentes al concepto existente de entidad controlada conjuntamente). Operación conjunta es el acuerdo conjunto por el cual las partes que tienen control conjunto tienen derechos a los activos y obligaciones por los pasivos. Negocio conjunto es el acuerdo conjunto por el cual las partes que tienen control conjunto del acuerdo tienen derecho a los activos netos del acuerdo. La NIIF 11 requiere el uso del método de valor patrimonial proporcional para los intereses conjuntos al tiempo que elimina el método de la consolidación proporcional.

La NIIF 12 se aplica a entidades que tienen participación en subsidiarias, acuerdos conjuntos, asociadas o estructuras no consolidadas. La NIIF 12 establece objetivos de revelación, así

Firmado a los efectos de su identificación
 Con el informe de fecha 22/05/2024



Dr. ARMANDO MANUEL SILVARINO
 Socio
 Contador Público UADE
 C.P.C.E.C.A.B.A. T° 161 – F° 66
 y por Comisión Fiscalizadora

RODOLFO BALESTRINI
 Presidente

INSTITUTO ROSENBUSCH
SOCIEDAD ANONIMA DE BIOLOGIA EXPERIMENTAL AGROPECUARIA

como también cuáles son las revelaciones mínimas que deben presentarse para cumplir tales objetivos, que son aquellos que ayudan a los usuarios de los estados financieros a evaluar la naturaleza y los riesgos asociados con las participaciones en otras entidades. Los requisitos de revelaciones son importantes y puede ser necesario un esfuerzo significativo para su cumplimiento. La NIIF 13 establece una sola estructura para la medición del valor razonable cuando es requerido por otras normas. El estudio profundo de NIIF 13 es crítico, ya que afecta a muchas de las NIIF en vigencia.

Esta NIIF aplica a los elementos tanto financieros como no financieros medidos a valor razonable. Valor razonable se mide como “el precio que sería recibido para vender un activo o pagado para transferir un pasivo en una transacción ordenada entre los participantes en el mercado a la fecha de medición.

Inversiones en sociedades controladas

Las inversiones en sociedades controladas se contabilizaron utilizando el método de la participación (valor patrimonial proporcional) descrito en la NIC 28 “Inversiones en asociadas” Este criterio de contabilización, difiere del establecido en el párrafo 38 de la NIC 27 “Estados financieros consolidados y separados”, según el cual la contabilización debe efectuarse en tales casos, al costo o a su valor razonable. Esta diferencia con las NIIF tiene como propósito lograr que el patrimonio y los resultados correspondientes a la participación controladora que surjan de los estados financieros consolidados presentados juntamente con estados financieros individuales sean iguales en ambos juegos de estados financieros. Los estados financieros de las sociedades controladas utilizados para aplicar el método de participación fueron confeccionados de acuerdo a NIIF.

3.4 Bases de consolidación

Los estados financieros consolidados incluyen los estados financieros de la Sociedad y las entidades controladas por la Sociedad (sus subsidiarias o controladas o filiales). Son consideradas controladas cuando la Sociedad posee el poder para gobernar las políticas financieras y operativas con el fin de obtener beneficios de sus actividades.

En caso de ser necesario, se efectúan ajustes a los estados financieros de las filiales para adaptar sus políticas contables a aquellas utilizadas por la Controladora.

Los principales ajustes de consolidación son los siguientes:· eliminación de saldos de cuentas de activos y pasivos y de ventas y gastos entre la sociedad controlante y las controladas, de manera que los estados financieros exponen los saldos que se mantienen efectivamente con terceros; y· eliminación de las participaciones en el capital y en los resultados de cada ejercicio de las sociedades Controladas.


Las informaciones consolidadas expuestas en los presentes estados financieros, incluyen las siguientes sociedades subsidiarias:

	<u>Actividad principal</u>	<u>País</u>	<u>31/03/2024</u>	<u>31-12-2023</u>
Laboratorios Rosenbusch S. A. (2)	Elaboración y venta de productos veterinarios	Uruguay	100,00%	100,00%
Rosenbusch de Paraguay S. A. (2)	Reventa de productos veterinarios	Paraguay	63,00%	63,00%
Laboratorios Bolívar S. A.	Inmobiliaria y reventa de productos veterinarios	Argentina	97,8261%	97,8261%

(1) Corresponde al porcentaje sobre capital y votos.

(2) Sociedad revisada por otros auditores.

Firmado a los efectos de su identificación
 Con el informe de fecha 12/05/2024



Dr. ARMANDO MANUEL SILVARIÑO
 Socio
 Contador Público UADE
 C.P.C.E.C.A.B.A. T° 161 – F° 66
 y por Comisión Fiscalizadora

RODOLFO BALESTRINI
 Presidente

INSTITUTO ROSENBUSCH
SOCIEDAD ANONIMA DE BIOLOGIA EXPERIMENTAL AGROPECUARIA

4. BASES DE PREPARACIÓN

4.1 Reconocimiento de ingresos

Los ingresos se calcularon al valor razonable de la contraprestación cobrada o por cobrar, teniendo en cuenta el importe estimado de cualquier descuento, bonificación o rebaja comercial que la entidad pueda otorgar.

4.1.1 Venta de bienes

Los ingresos ordinarios procedentes de la venta de bienes se reconocieron al cumplirse todas y cada una de las siguientes condiciones:

- la entidad transfirió al comprador los riesgos y ventajas, de tipo significativo, derivados de la propiedad de los bienes;
- la entidad no conservó para sí ninguna implicancia en la gestión corriente de los bienes vendidos, en el grado usualmente asociado con la propiedad, ni retuvo el control efectivo sobre los mismos;
- el importe de los ingresos ordinarios se midió confiablemente;
- se consideró probable que la entidad reciba los beneficios económicos asociados con la transacción; y
- los costos incurridos, o por incurrir, en relación con la transacción fueron medidos confiablemente.

4.1.2 Prestación de servicios

Los ingresos provenientes de contratos de servicios se reconocieron en correspondencia con el estado de terminación del contrato.


4.1.3 Ingresos por intereses

Los ingresos por intereses se reconocieron luego de juzgar que es probable que el Grupo reciba los beneficios económicos asociados con la transacción y su importe pueda ser medido de forma fiable. Los ingresos por intereses se registraron sobre una base temporaria, con referencia al capital pendiente y a la tasa de interés efectiva aplicable, la cual es la tasa de descuento que iguala exactamente los flujos de efectivo por cobrar o por pagar estimados a lo largo de la vida esperada del instrumento financiero con el importe neto en libros del activo o pasivo financiero sobre el reconocimiento inicial.

4.2 Moneda extranjera y moneda funcional

Para fines de los estados financieros consolidados, los resultados y la situación financiera de cada entidad están expresados en pesos (moneda de curso legal en la República Argentina), la cual es la moneda funcional (moneda del ambiente económico primario en el que opera una sociedad) para todas las sociedades con domicilio en la República Argentina, siendo ésta la moneda de presentación de los estados financieros consolidados. En el caso de las subsidiarias Laboratorios Rosenbusch S. A. localizada en la República Oriental del Uruguay y Rosenbusch Paraguay S. A. radicada en Paraguay sus monedas funcionales son el dolar y el guaraní, respectivamente.

Firmado a los efectos de su identificación
Con el informe de fecha 22/05/2024



Dr. ARMANDO MANUEL SILVARIÑO
Socio
Contador Público UADE
C.P.C.E.C.A.B.A. T° 161 – F° 66
y por Comisión Fiscalizadora

RODOLFO BALESTRINI
Presidente

INSTITUTO ROSENBUSCH
SOCIEDAD ANONIMA DE BIOLOGIA EXPERIMENTAL AGROPECUARIA

Al preparar los estados financieros de las entidades individuales, las transacciones en moneda distinta de la moneda funcional de la entidad (moneda extranjera) se registraron utilizando los tipos de cambio vigentes en las fechas en que se efectuaron las operaciones. Al final de cada ejercicio que se informa, las partidas monetarias denominadas en moneda extranjera se reconvirtieron a los tipos de cambio vigentes a esa fecha.

Las partidas no monetarias registradas al valor razonable, denominadas en moneda extranjera, se reconvirtieron a los tipos de cambio vigentes a la fecha en que se determinó el valor razonable. Las partidas no monetarias calculadas en términos de costo histórico, en moneda extranjera, no han sido reconvertidas.

Las diferencias de cambio se reconocieron en los resultados del ejercicio.

En los estados financieros consolidados los saldos de activos y pasivos en moneda extranjera del Grupo se presentaron en pesos, utilizando los tipos de cambio vigentes al final del ejercicio sobre el que se informa.

4.2.1 Efectivo y equivalentes al efectivo

El efectivo y equivalente al efectivo se compone de los saldos en efectivo y depósitos a la vista con vencimientos originales de tres meses o menos desde la fecha de adquisición que están sujetos a riesgo insignificante de cambios en su valor razonable y son usados por el Grupo en la gestión de sus compromisos a corto plazo.

4.3 Costos por préstamos

Todos los costos por préstamos son reconocidos en resultados durante el ejercicio en que se incurren.

4.4 Impuestos

El gasto por impuesto a las ganancias representa la suma del impuesto a las ganancias corriente por pagar y el impuesto diferido.

4.4.1. Impuestos corrientes

El impuesto por pagar corriente se basó en las ganancias fiscales registradas durante el ejercicio. La ganancia fiscal difirió de la ganancia reportada en el estado consolidado del resultado integral, debido a las partidas de ingresos o gastos imponibles o deducibles en otros años y a las partidas que nunca serán gravables o deducibles. El pasivo del Grupo en concepto del impuesto corriente se calculó utilizando las tasas fiscales promulgadas o aprobadas al final del ejercicio sobre el cual se informa en los países donde estén ubicadas las sociedades del Grupo.

4.4.2. Impuestos diferidos

El impuesto diferido se reconoció sobre las diferencias temporarias entre el importe en libros de los activos y pasivos incluidos en los estados financieros y las bases fiscales correspondientes a esos rubros que se utilizaron para determinar la ganancia fiscal. Los pasivos por impuesto diferido se reconocieron, generalmente, para todas las diferencias fiscales temporarias imponibles en el futuro. Los activos por impuestos diferidos, se reconocieron por todas las diferencias temporarias deducibles, en la medida en que resultó probable que la entidad

Firmado a los efectos de su identificación
Con el informe de fecha 27/5/2024

Dr. ARMANDO MANUEL SILVARIÑO
Socio
Contador Público UADE
C.P.C.E.C.A.B.A. T° 161 – F° 66
y por Comisión Fiscalizadora

RODOLFO BALESTRINI
Presidente

INSTITUTO ROSENBUSCH
SOCIEDAD ANONIMA DE BIOLOGIA EXPERIMENTAL AGROPECUARIA

disponga de ganancias fiscales futuras contra las cuales es posible cargar esas diferencias temporarias deducibles. Estos activos y pasivos no se reconocieron cuando las diferencias temporarias surgieron del reconocimiento inicial de otros activos y pasivos en una operación que no afectó la ganancia fiscal ni la ganancia contable.

Los importes en libros de los activos por impuestos diferidos se revisaron al final de cada ejercicio sobre el que se informa y se redujo el importe del saldo del activo por impuestos diferidos, en la medida que se estimó probable que no se dispondrá de suficientes ganancias fiscales, en el futuro, como para permitir que se recupere la totalidad o una parte de tal activo.

Los activos y pasivos por impuestos diferidos se midieron empleando las tasas fiscales que se espera sean de aplicación en el ejercicio en el que el activo se realice o el pasivo se cancele, basándose en las tasas (y leyes fiscales) que al final del ejercicio sobre el que se informa hayan sido aprobadas o prácticamente haya terminado el proceso de su aprobación. La medición de los pasivos por impuestos diferidos y los activos por impuestos diferidos al final del ejercicio sobre el que se informa refleja las consecuencias fiscales que se derivarían de la forma en que la entidad espera, recuperar o liquidar el importe en libros de sus activos y pasivos.

Los activos por impuestos diferidos se compensaron con pasivos por impuestos diferidos sólo si a) existió legalmente el derecho de compensarlos frente a la autoridad fiscal y b) los activos y pasivos por impuestos diferidos devienen del impuesto a las ganancias correspondientes a la misma autoridad fiscal teniendo el Grupo la intención de liquidar sus activos y pasivos como netos.

4.4.3. Impuestos corrientes y diferidos

Los impuestos corrientes y diferidos se reconocieron como ingreso o gasto y se incluyeron en el resultado integral.

4.5. Propiedades, planta y equipo


Las propiedades, planta y equipo mantenidos para su uso en la producción o suministro de bienes y servicios, o para fines administrativos, se registraron al costo menos la depreciación y cualquier pérdida por deterioro acumuladas.

Los terrenos en propiedad no fueron depreciados.

Las propiedades en curso de construcción para fines de administración, producción, suministro o para propósitos no definidos, se registraron al costo menos cualquier pérdida por deterioro reconocida. El costo incluyó los honorarios profesionales. La depreciación de estos activos, igual que en caso de los otros activos de propiedades, se inició cuando los activos estuvieron listos para su uso. La depreciación se carga a fin de reducir paulatinamente el costo de los activos de esta categoría excepto los terrenos y las propiedades en construcción, durante sus vidas útiles utilizando el método de línea recta. La vida útil estimada, valor residual y método de depreciación se revisan al final de cada año, siendo registrado el efecto de cualquier cambio en la estimación sobre una base prospectiva.

La ganancia o pérdida que surja del retiro o baja de un activo de propiedades, planta y equipo es calculada como la diferencia entre los ingresos por ventas y el importe en libros del activo y es reconocida en resultados.

Firmado a los efectos de su identificación
 Con el informe de fecha 22/05/2024



Dr. ARMANDO MANUEL SILVARIÑO
 Socio
 Contador Público UADE
 C.P.C.E.C.A.B.A. T° 161 – F° 66
 y por Comisión Fiscalizadora

RODOLFO BALESTRINI
 Presidente

INSTITUTO ROSENBUSCH
SOCIEDAD ANONIMA DE BIOLOGIA EXPERIMENTAL AGROPECUARIA

4.5.1 Propiedades de inversión

Las propiedades de inversión son inmuebles mantenidos con la finalidad de obtener rentas por arrendamiento o para conseguir apreciación de capital en la inversión o ambas cosas a la vez, pero no para la venta en el curso normal del negocio, uso en la producción o abastecimiento de bienes o servicios, o para propósitos administrativos. Las propiedades de inversión se valorizan al costo al reconocimiento inicial y posteriormente a valor razonable con los cambios reconocidos en resultados.

Cuando la entidad adquiera por primera vez una propiedad de inversión o cuando un inmueble existente se convierta por primera vez en propiedades de inversión después de un cambio en su uso existe evidencia clara de que la entidad no va a poder determinar de forma fiable y continua el valor razonable de la propiedad de inversión. Esto surge cuando no sean frecuentes las transacciones similares en el mercado, y no se pueda disponer de otras formas de estimar el valor razonable

Si se determinase que el valor razonable de una propiedad de inversión no se puede establecer con fiabilidad de una forma continuada, el Grupo medirá dicha propiedad de inversión aplicando el modelo del costo de la NIC 16. Se supondrá que el valor residual de la propiedad de inversión es cero. La entidad aplicará la NIC 16 hasta la disposición de las propiedades de inversión.

El costo incluye gastos que son directamente atribuibles a la adquisición de la propiedad de inversión. El costo de activos construidos por la propia entidad incluye el costo de los materiales y la mano de obra directa, cualquier otro costo directamente atribuible al proceso de hacer que el activo sea apto para trabajar para su uso previsto y los costos por préstamos capitalizados.

Cualquier ganancia o pérdida por la venta de una propiedad de inversión (calculada como la diferencia entre la utilidad neta obtenida de la disposición y el valor en libros del elemento) se reconoce en resultados.

Cuando se vende una propiedad de inversión que se clasificó anteriormente como propiedad, planta y equipo, cualquier monto relacionado incluido en la reserva de revaluación se transfiere a las ganancias acumuladas.

Cuando el uso de un inmueble cambia, se reclasifica como propiedad, planta y equipo, su valor razonable a la fecha de reclasificación se convierte en su costo para su posterior contabilización


Los terrenos en propiedad no fueron depreciados.

El Grupo ha hecho uso de la excepción prevista en la NIIF 1 – “Adopción por primera vez de las normas internacionales de información financiera” en cuanto a la utilización del costo atribuido de sus propiedades, planta y equipo, Propiedades de inversión y Activos intangibles.

El costo atribuido es un importe usado como sustituto del costo o del costo depreciado en una fecha determinada. En la depreciación o amortización posterior se supone que la entidad había reconocido inicialmente el activo o pasivo en la fecha determinada, y que este costo era equivalente al costo atribuido.

En tal sentido, ha elegido utilizar, para los bienes sitios en Argentina, las propiedades, planta y equipo, propiedades de inversión y activos intangibles, el importe reexpresado según principios de contabilidad generalmente aceptado anteriores, a la fecha de transición, como costo atribuido, ajustado para reflejar cambios en un índice de precios general. Dicho valor fue

Firmado a los efectos de su identificación
Con el informe de fecha 22/05/2024



Dr. ARMANDO MANUEL SILVARIÑO
Socio
Contador Público UADE
C.P.C.E.C.A.B.A. T° 161 – F° 66
y por Comisión Fiscalizadora

RODOLFO BALESTRINI
Presidente

INSTITUTO ROSENBUSCH
SOCIEDAD ANONIMA DE BIOLOGIA EXPERIMENTAL AGROPECUARIA

determinado considerando los efectos de las variaciones en el poder adquisitivo de la moneda hasta el 28 de febrero de 2003, siguiendo el método de reexpresión establecido por la Resolución Técnica N° 6 de la Federación Argentina de Consejos Profesionales en Ciencias Económicas.

4.6 Deterioro del valor de los activos tangibles

Al final de cada ejercicio sobre el cual se informa, el Grupo evalúa los importes en libros de sus activos tangibles a fin de determinar si existe un indicativo de que estos activos han sufrido alguna pérdida por deterioro.

El Grupo calculó el monto recuperable por unidad generadora de efectivo. Se aclara que el monto recuperable es el mayor entre el valor razonable menos el costo de ventas y el valor de uso. Al estimar el valor de uso, los flujos de efectivo futuros estimados se descontaron del valor actual utilizando una tasa de descuento antes del impuesto a las ganancias que refleja las apreciaciones del mercado al cierre del ejercicio respecto al valor temporal del dinero considerando los riesgos específicos para el activo.

4.7 Activos intangibles

Son activos identificables, de carácter no monetario y sin apariencia física.

Los activos intangibles que son adquiridos por el Grupo y tienen una vida útil, son valorizados al costo menos la amortización acumulada y las pérdidas acumuladas por deterioro.

La amortización se basa en el costo de un activo menos su valor residual.

Los activos intangibles se amortizan en resultado con base en el método de amortización lineal durante la vida útil estimada de los activos intangibles, desde la fecha en que se encuentren disponibles para su uso.

Los programas informáticos para un ordenador que no pueda funcionar sin un programa específico, son una parte integrante del equipo y serán tratados como elementos de las propiedades, planta y equipo, lo mismo se aplica al sistema operativo de un ordenador. Cuando los programas informáticos no constituyan parte integrante del equipo, serán tratados como activos intangibles.

Los métodos de amortización, vidas útiles y valores residuales son revisados en cada ejercicio financiero y se ajustan si es necesario.

La vida útil estimada para los ejercicios en curso y los comparativos son los siguientes:

- Patentes y marcas registradas 10 años
- Software 3 años

4.8 Inventarios

Los inventarios se valoraron al costo de adquisición o valor neto realizable, el menor. El costo se determinó empleando el método de absorción de costos. El valor neto realizable representa el precio de venta estimado menos los costos necesarios para la venta.

4.9 Provisiones

Las provisiones se reconocieron en los casos en que para el Grupo, frente a una obligación presente (ya sea legal o implícita) a su cargo originada en un suceso pasado, resulte probable

Firmado a los efectos de su identificación
Con el informe de fecha 22/05/2024

Dr. ARMANDO MANUEL SILVARIÑO
Socio
Contador Público UADE
C.P.C.E.C.A.B.A. T° 161 – F° 66
y por Comisión Fiscalizadora

RODOLFO BALESTRINI
Presidente

INSTITUTO ROSENBUSCH
SOCIEDAD ANONIMA DE BIOLOGIA EXPERIMENTAL AGROPECUARIA

que tenga que desprenderse de recursos que comporten beneficios económicos para cancelar la obligación, y haya sido posible hacer una estimación fiable del importe de la obligación.

El importe reconocido como provisión fue la mejor estimación del desembolso necesario para cancelar la obligación presente, al final del ejercicio sobre el que se informa, teniendo en cuenta los riesgos y las incertidumbres correspondientes. Cuando se mide una provisión usando el flujo de efectivo estimado para cancelar la obligación presente, su importe en libros representa el valor actual de dicho flujo de efectivo.

El Grupo ha tenido en cuenta la opinión de sus asesores legales para la estimación de las obligaciones.

4.10 Activos financieros

Inicialmente el Grupo reconoce los préstamos y las partidas por cobrar en la fecha en que se originan. Todos los otros activos financieros (incluidos los activos designados al valor razonable con cambios en resultados), se reconoce inicialmente a la fecha de la transacción en la que el Grupo se hace parte de las disposiciones contractuales del instrumento.

El Grupo da de baja un activo financiero cuando los derechos contractuales a los flujos de efectivo derivados del activo expiran, o cuando transfiere los derechos a recibir los flujos de efectivo contractuales del activo financiero en una transacción en la que se transfieren substancialmente todos los riesgos y beneficios relacionados con la propiedad del activo financiero. Cualquier participación en los activos financieros transferidos que sea creada o retenida por el Grupo se reconoce como un activo o pasivo separado.

Los activos y pasivos financieros son compensados y el monto neto presentado en el estado de situación financiera cuando, y sólo cuando, el Grupo cuenta con un derecho legal para compensar los montos y tiene el propósito de liquidar sobre una base neta o de realizar el activo y liquidar el pasivo simultáneamente.

El Grupo tiene los siguientes activos financieros no derivados: activos financieros a valor razonable con cambios en resultados, activos financieros mantenidos hasta el vencimiento, préstamos y partidas por cobrar y activos financieros disponibles para la venta.

Activos financieros al valor razonable con cambios en resultados

Un activo financiero es clasificado al valor razonable con cambios en resultados si está clasificado como mantenido para negociación o es designado como tal en el reconocimiento inicial. Los activos financieros son designados al valor razonable con cambios en resultados si el Grupo administra tales inversiones y toma decisiones de compra y venta con base en sus valores razonables de acuerdo con la administración de riesgo o la estrategia de inversión documentadas por el Grupo. Al reconocimiento inicial, los costos de transacciones atribuibles son reconocidos en resultados a medida que se incurren. Los activos financieros al valor razonable con cambios en resultados son valorizados al valor razonable y los cambios correspondientes, que consideran cualquier ingreso por dividendo, son reconocidos en resultados.

Los activos financieros denominados al valor razonable con cambios en resultados son garantías de patrimonio que de lo contrario habrían sido clasificados como disponibles para la venta.

Activos financieros mantenidos hasta el vencimiento

Firmado a los efectos de su identificación
Con el informe de fecha 22/05/2024

Dr. ARMANDO MANUEL SILVARIÑO
Socio
Contador Público UADE
C.P.C.E.C.A.B.A. T° 161 – F° 66
y por Comisión Fiscalizadora

RODOLFO BALESTRINI
Presidente

INSTITUTO ROSENBUSCH
SOCIEDAD ANONIMA DE BIOLOGIA EXPERIMENTAL AGROPECUARIA

Si el Grupo tiene la intención y capacidad de mantener los instrumentos de deuda hasta su vencimiento, estos activos financieros se clasifican como mantenidos hasta el vencimiento. Los activos financieros mantenidos hasta el vencimiento son reconocidos inicialmente a su valor razonable más cualquier costo de transacción directamente atribuible. Posterior al reconocimiento inicial, los activos financieros mantenidos hasta el vencimiento se valorizan al costo amortizado usando el método de interés efectivo, menos cualquier pérdida por deterioro.

Préstamos y partidas por cobrar

Los préstamos y partidas por cobrar son activos financieros con pagos fijos o determinables que no se cotizan en un mercado activo. Estos activos inicialmente se reconocen al valor razonable más cualquier costo de transacción directamente atribuible. Posterior al reconocimiento inicial, los préstamos y partidas por cobrar se valorizan al costo amortizado usando el método de interés efectivo, menos las pérdidas por deterioro. Los préstamos y partidas por cobrar se componen de los deudores comerciales y otras cuentas por cobrar.

4.11 Pasivos financieros

Inicialmente, la sociedad reconoce los instrumentos de deuda emitidos y los pasivos subordinados en la fecha en que se originan. Todos los otros pasivos financieros (incluidos los pasivos designados al valor razonable con cambios en resultados), son reconocidos inicialmente en la fecha de la transacción en la que el Grupo se hace parte de las disposiciones contractuales del instrumento.

La sociedad da de baja un pasivo financiero cuando sus obligaciones contractuales se cancelan o expiran.

La sociedad clasifica los pasivos financieros no derivados en la categoría de otros pasivos financieros. Estos pasivos financieros mantenidos son reconocidos inicialmente a su valor razonable más cualquier costo de transacción directamente atribuible. Posterior al reconocimiento inicial, estos pasivos financieros se valorizan al costo amortizado usando el método de interés efectivo.

Los otros pasivos financieros se componen de préstamos y obligaciones, sobregiros bancarios, deudores comerciales y otras cuentas por pagar.

4.12 Cuentas de Patrimonio Neto

Las partidas del patrimonio neto fueron preparadas de acuerdo con las normas contables vigentes a la fecha de transición. La contabilización de movimientos del mencionado rubro se efectuó de acuerdo con las respectivas decisiones asamblearias, normas legales o reglamentarias (Reservas) aunque tales partidas no hubieran existido o hubieran tenido un saldo diferente en caso de haberse aplicado en el pasado las Normas Internacionales de Información Financiera.


Capital emitido

Está formado por los aportes efectuados por los accionistas representados por acciones, y comprende a las acciones en circulación a su valor nominal.

Primas Negociación Acciones Propias

La sociedad adquirió entre el 6 de octubre y el 31 de diciembre de 2011, 217.586 acciones propias de VN \$1 c/u nominativas no endosables clase B y un voto por acción, totalizando un efectivo pago por las mismas de \$249.846. En la Asamblea General Ordinaria del 28/04/2014

Firmado a los efectos de su identificación
 Con el informe de fecha 22/05/2024



Dr. ARMANDO MANUEL SILVARIÑO
 Socio
 Contador Público UADE
 C.P.C.E.C.A.B.A. T° 161 – F° 66
 y por Comisión Fiscalizadora

RODOLFO BALESTRINI
 Presidente

INSTITUTO ROSENBUSCH
SOCIEDAD ANONIMA DE BIOLOGIA EXPERIMENTAL AGROPECUARIA

se resolvió la venta de las mismas, lo que se alcanzó al 30/9/2014 por un importe total de \$722.182.

Reserva Legal

De acuerdo con las disposiciones de la Ley N° 19.550, la Sociedad Controlante debe efectuar una reserva legal no inferior al 5% del resultado positivo surgido de la sumatoria algebraica del resultado del ejercicio, los ajustes de ejercicios anteriores, las transferencias de otros resultados integrales a resultados acumulados y las pérdidas acumuladas de ejercicios anteriores, hasta alcanzar el 20% de la suma del Capital Social.

Resultados Acumulados

Comprende a las ganancias o pérdidas acumuladas sin asignación específica, que siendo positivas pueden ser distribuibles mediante decisión de la Asamblea de Accionistas, en tanto no estén sujetas a restricciones legales, como la mencionada en el párrafo anterior, o la restricción por acciones propias en cartera. Comprende el resultado de ejercicios anteriores que no fueron distribuidos, los importes transferidos de otros resultados integrales y los ajustes de ejercicios anteriores por aplicación de las normas contables.

5. JUICIOS CONTABLES CRÍTICOS Y FUENTES CLAVE PARA LA ESTIMACIÓN DE LA INCERTIDUMBRE

En la aplicación de las políticas contables de la Compañía y sus controladas que se describen en la Nota 2, la Gerencia ha debido emitir juicios y elaborar las estimaciones relativas a los valores de los activos y pasivos cuyas mediciones no son factibles de obtener de otras fuentes. Las estimaciones y suposiciones asociadas se basan en la experiencia histórica y otros factores considerados pertinentes. Cabe resaltar que los resultados reales podrían diferir de dichas estimaciones.

Las estimaciones y suposiciones subyacentes se revisan continuamente. Los efectos de las revisiones de las estimaciones contables son reconocidos en el ejercicio.

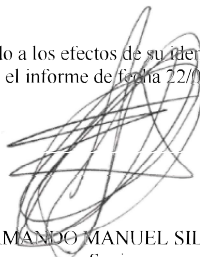
6. Propiedades, planta y equipo

Las vidas útiles estimadas de los componentes de Propiedad, planta y equipo son las siguientes:

	<u>Vida útil</u>
Bienes Raíces	50 años
Instalaciones , Maquinarias y Equipos, Muebles y Útiles (excepto Hardware)	10 años
Hardware	3 años
Rodados	5 años

El Grupo revisa anualmente la vida útil estimada de los activos tangibles.

Firmado a los efectos de su identificación
 Con el informe de fecha 22/05/2024



Dr. ARMANDO MANUEL SILVARINO
 Socio
 Contador Público UADE
 C.P.C.E.C.A.B.A. T° 161 – F° 66
 y por Comisión Fiscalizadora


RODOLFO BALESTRINI
 Presidente

INSTITUTO ROSENBUSCH
SOCIEDAD ANONIMA DE BIOLOGIA EXPERIMENTAL AGROPECUARIA

6. PROPIEDADES, PLANTA Y EQUIPO

	<u>31/03/2024</u>	<u>31/12/2023</u>
Costo o costo atribuido	13.212.231.670	14.037.873.312
Depreciación acumulada	11.819.410.392	-12.423.598.782
	<u>1.392.821.278</u>	<u>1.614.274.530</u>
Bienes Raíces	875.869.503	994.747.236
Inmuebles Caseros	10.701.036	11.015.162
Obras en curso	153.744.953	153.744.947
Instalaciones	187.990.607	234.321.306
Maquinarias y equipos	69.068.353	79.112.841
Muebles y útiles	4.480.141	4.201.617
Anticipos	0	0
Rodados	90.966.685	137.131.421
Totales	<u>1.392.821.278</u>	<u>1.614.274.530</u>
	=====	=====

Firmado a los efectos de su identificación
 Con el informe de fecha 22/05/2024



Dr. ARMANDO MANUEL SILVARIÑO
 Socio
 Contador Público UADE
 C.P.C.E.C.A.B.A. T° 161 – F° 66
 y por Comisión Fiscalizadora


RODOLFO BALESTRINI
 Presidente

INSTITUTO ROSENBUSCH
SOCIEDAD ANONIMA DE BIOLOGIA EXPERIMENTAL AGROPECUARIA

6- PROPIEDADES, PLANTA Y EQUIPO (Continuación)

	Costo original					Depreciación acumulada					Valor Neto resultante	Valor Neto resultante
	Al comienzo del ejercicio	Aumentos	Disminuciones	Ajuste por conversión	Al cierre del periodo	Aumentos	Disminuciones	Ajuste por conversión	Al cierre del periodo	Valor Neto resultante		
Bienes Raíces	4.231.686.131	0	0	-334.782.333	3.896.903.798	4.135.589	0	-220.040.189	3.021.034.295	875.869.503	994.747.237	
Inmuebles Caseros	53.761.453	0	0	-7	53.761.446	314.125	0	-5	43.060.410	10.701.036	11.015.162	
Obras en curso	153.744.947	0	0	6	153.744.953	0	0	0	0	153.744.953	153.744.947	
Instalaciones	1.912.291.302	0	0	-117.718.244	1.794.573.058	17.667.980	0	-89.055.525	1.606.582.451	187.990.607	234.321.306	
Maquinarías y equipos	6.428.479.861	519.000	0	-119.744.947	6.309.253.914	4.374.456	0	-113.555.915	6.240.185.561	69.068.353	79.112.841	
Muebles y útiles	778.930.865	0	0	-45.371.282	733.559.583	567.025	0	-46.216.831	729.079.442	4.480.141	4.201.617	
Anticipos	0	0	0	0	0	0	0	0	0	0	0	
Rodados	478.978.753	0	-20.185.659	-188.358.176	270.434.918	3.205.104	-16.750.292	-148.833.912	179.468.233	90.966.685	137.131.421	
Total 31/03/2024	14.037.873.312	519.000	-20.185.659	-805.974.983	13.212.231.670	30.264.279	-16.750.292	-617.702.377	11.819.410.392	1.392.821.278	1.614.274.530	

Firmado a los efectos de su identificación
Con el informe de fecha 22/05/2024



Dr. ARMANDO MANUEL SILVARINO
Socio
Comisario Público UADE
C.P.C.E.C.A.B.A. Tº 161 - Fº 66
y por Comisión Fiscalizadora

RODOLFO BALESTRINI
Presidente

INSTITUTO ROSENBUSCH
SOCIEDAD ANONIMA DE BIOLOGIA EXPERIMENTAL AGROPECUARIA


7. PROPIEDADES PARA INVERSIÓN

	Propiedades para inversión	amortización acumulada	Total
Saldos al 31 de Diciembre de 2023	16.131.500	-4.870.221	11.261.279
Bajas			
Aumentos		-60.878	-60.878
Saldos al 31 de marzo de 2024	16.131.500	-4.931.099	11.200.401

8. ACTIVOS INTANGIBLES

	costo original		amortización acumulada		Total
	Software	Marcas y patentes	Software	Marcas y patentes	Total
Saldos al 31 de Diciembre de 2023	161.646.691	42.013.805	161.646.691	21.575.096	183.221.787
Aumentos / (bajas)				7.877.429	7.877.429
Ajuste por conversión		-11.849.032		-5.706.759	-6.142.273
Saldos al 31 de marzo de 2024	161.646.691	30.164.773	161.646.691	23.745.766	185.392.457

Firmado a los efectos de identificación
 Con el informe de fecha 22/05/2024



Dr. ARMANDO MANUEL SILVARINO
 Socio

Contador Público UADE
 C.P.C.E.C.A.B.A. Tº 161 – Fº 66
 y por Comisión Fiscalizadora

RODOLFO BALESTRINI
 Presidente

INSTITUTO ROSENBUSCH
SOCIEDAD ANONIMA DE BIOLOGIA EXPERIMENTAL AGROPECUARIA

9. INVERSIONES

	<u>31/03/2024</u>	<u>31/12/2023</u>
No Corriente		
Rosenbusch do Brasil SA	-	-
	-----	-----
Total Inversiones no corrientes	-	-
	=====	=====

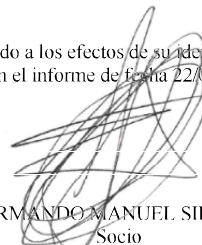
10. INVENTARIOS

	<u>31/03/2024</u>	<u>31/12/2023</u>
Mercadería de reventa	338.884.721	156.665.059
Productos terminados	634.686.116	1.081.292.401
Productos en proceso	263.045.315	262.010.952
Materias primas y materiales	1.275.411.977	1.815.680.800
Anticipos a proveedores	0	0
Importaciones en tránsito	28.306.980	0
	-----	-----
	2.540.335.109	3.315.649.212
	=====	=====

11. OTROS CREDITOS

	<u>31/03/2024</u>	<u>31/12/2023</u>
Corrientes		
Impuesto a las ganancias	58.865.706	61.371.267
IGMP	1.770.985	2.685.201
IVA	7.627.180	16.327.075
Reintegros aduaneros	5.713.443	8.662.830
Ingresos Brutos	32.753.045	48.721.159
Retenciones SIJP	5.644	37.072
Anticipos a proveedores	36.067	10.331.874
Créditos con partes relacionadas	506.910.478	54.684
Diversos	103.810.824	863.440.270
Anticipos		10.693.830
	-----	-----
Total Otros créditos corrientes	717.493.372	1.022.325.262
	=====	=====

Firmado a los efectos de su identificación
 Con el informe de fecha 22/05/2024



Dr. ARMANDO MANUEL SILVARINO
 Socio
 Contador Público UADE
 C.P.C.E.C.A.B.A. T° 161 – F° 66
 y por Comisión Fiscalizadora

RODOLFO BALESTRINI
 Presidente

INSTITUTO ROSENBUSCH
SOCIEDAD ANONIMA DE BIOLOGIA EXPERIMENTAL AGROPECUARIA

12. CRÉDITOS POR VENTAS

	<u>31/03/2024</u>	<u>31/12/2023</u>
Deudores comunes	1.338.868.935	1.116.780.588
Deudores en gestión judicial	2.108.607	3.197.109
Créditos con partes relacionadas	23.341.542	8.138.401
Provisión deudores incobrables	<u>-41.325.139</u>	<u>-59.195.254</u>
Total	1.322.993.945	1.068.920.844
	=====	=====

Las cuentas comerciales por cobrar que se revelan arriba se miden al costo amortizado. Los límites y calificaciones atribuidos a los principales clientes se revisan por lo menos una vez al año.

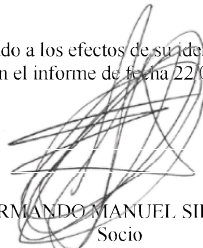
Las cuentas comerciales por cobrar reveladas en los párrafos anteriores incluyen los montos que están vencidos al final del ejercicio sobre el que se informa. La antigüedad de las cuentas a cobrar es la siguiente:

	<u>31/03/2024</u>	<u>31/12/2023</u>
Sin Plazo:	918.998.602	954.157.406
Vencido	646.420.300	659.426.006
A vencer		
- Hasta tres meses	330.670.999	334.805.406
- De tres a seis meses	95.646.745	97.001.157
- De seis a nueve meses	31.525.502	32.309.725
- De nueve a doce meses	17.225.169	13.546.406
- Más de un año		

Las variaciones de la provisión para deudores incobrables fueron las siguientes:

Saldo al 31 de Diciembre de 2023	59.195.254
Efecto posición monetaria neta	<u>-17.870.115</u>
Total	41.325.139

Firmado a los efectos de su identificación
 Con el informe de fecha 22/05/2024



Dr. ARMANDO MANUEL SILVARIÑO
 Socio
 Contador Público UADE
 C.P.C.E.C.A.B.A. T° 161 – F° 66
 y por Comisión Fiscalizadora

RODOLFO BALESTRINI
 Presidente

INSTITUTO ROSENBUSCH
SOCIEDAD ANONIMA DE BIOLOGIA EXPERIMENTAL AGROPECUARIA

13. CAPITAL SOCIAL

	<u>31/03/2024</u>	<u>31/12/2023</u>
Capital en acciones	42.589.465	42.589.465
Ajuste Capital	<u>3.446.247.853</u>	<u>3.446.247.853</u>
Total	3.488.837.318	3.488.837.318

El capital emitido está compuesto por:

Acciones clase A (5 votos) VN \$1	6.048	6.048
Acciones clase B (1 voto) VN \$1	42.583.417	42.583.417
Acciones ordinarias integradas totalmente	42.589.465	42.589.465

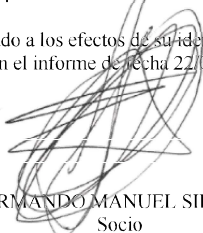
Las cuentas componentes del capital social se reexpresaron reconociendo los efectos de las variaciones en el poder adquisitivo de la moneda.

14. RESERVAS, GANANCIAS ACUMULADAS Y DIVIDENDOS

	<u>31/03/2024</u>	<u>31/12/2023</u>
Reserva por diferencia de conversión		
Saldo al inicio del año	700.671.831	364.462.593
Ganancia (Pérdida) neta	14.583.785	336.209.238
Saldo al cierre	715.255.616	700.671.831
Ganancias acumuladas		
Saldo al inicio del año	-1.286.741.173	-2.140.282.904
Ganancia (Pérdida) neta	317.734.260	853.541.731
Saldo al cierre	-969.006.913	-1.286.741.173

Por Asamblea General Ordinaria del 3/5/2019 se aprobó destinar el resultado del ejercicio (ganancia 798.264) a la absorción del resultado no asignado por aplicación del ajuste por inflación a la fecha de transición y el resultado del ejercicio anterior (pérdida 293.699.653). No siendo suficiente, siguiendo el orden de prelación previsto en las Normas, se destinó la Reserva Especial por Ampliación de Laboratorio (8.786.503), Reserva Para Mejora Capacidad Productiva (16.858.099), Reserva Legal (5.436.589), Prima Negociación Acciones Propias (1.415.501) y parcialmente Ajuste de Capital por 260.404.697 todo a valores homogéneos del 31/12/2018 los que, s/ Resolución 777/2018, son ajustados por el índice de precios del mes anterior. Por Asamblea General Ordinaria del 06 de noviembre de 2020, se aprobó que el resultado del ejercicio (a valores homogéneos de diciembre 2019, pérdida \$89.204.196 y a valores homogéneos de septiembre 2020 por \$109.086.800) permanezca en la cuenta Resultados No Asignados. Según lo dispuesto por el 2do. parrafo del art. 70 de la Ley de Sociedades, no podrán distribuirse dividendos hasta la recomposición de la reserva legal que al 31/03/2024 ascendería a 291.243.123. De acuerdo con las disposiciones legales vigentes, el 5% de la ganancia neta del ejercicio debe ser apropiado a la reserva legal, hasta que la misma alcance el 20% del capital social.

Firmado a los efectos de su identificación
 Con el informe de fecha 22/05/2024



Dr. ARMANDO MANUEL SILVARINO
 Socio
 Contador Público UADE
 C.P.C.E.C.A.B.A. T° 161 – F° 66
 y por Comisión Fiscalizadora

RODOLFO BALESTRINI
 Presidente

INSTITUTO ROSENBUSCH
SOCIEDAD ANONIMA DE BIOLOGIA EXPERIMENTAL AGROPECUARIA

El artículo 206 de la Ley de Sociedades establece que "la reducción de capital es obligatoria cuando las pérdidas insumen las reservas y el cincuenta por ciento del capital social.

15. DEUDAS COMERCIALES

No Corrientes:	<u>31/03/2024</u>	<u>31/12/2023</u>
Comunes	26.849.939	40.710.386
Corrientes:		
Comunes	792.386.740	1.251.142.329

16. PRÉSTAMOS


No Corrientes:	<u>31/03/2024</u>	<u>31/12/2023</u>
Préstamos financiamientos	58.814.742	148.097.102
Préstamos bancarios	<u>500.408.684</u>	<u>758.729.120</u>
	559.223.426	906.826.222
Corrientes:		
Préstamos bancarios	357.386.853	541.876.685
Préstamos y financiamientos corrientes	<u>59.841.075</u>	<u>118.835.270</u>
	417.227.928	660.711.955

17. PROVISIONES

Los movimientos de las provisiones son los siguientes:

	Juicios	Total
Saldos al 31 de diciembre de 2023	36.073.155	36.073.155
Aumento		
Disminuciones Utilización		
Efecto posicion monetaria neta	<u>-12.281.634</u>	<u>-12.281.634</u>
Saldos al 31 de marzo de 2024	23.791.521	23.791.521

Firmado a los efectos de su identificación
 Con el informe de fecha 22/05/2024



Dr. ARMANDO MANUEL SILVARINO
 Socio
 Contador Público UADE
 C.P.C.E.C.A.B.A. T° 161 – F° 66
 y por Comisión Fiscalizadora

RODOLFO BALESTRINI
 Presidente

INSTITUTO ROSENBUSCH
SOCIEDAD ANONIMA DE BIOLOGIA EXPERIMENTAL AGROPECUARIA

18. CARGAS FISCALES


	<u>31/03/2024</u>	<u>31/12/2023</u>
No corriente		
Planes de facilidades de pagos	374.556.899	567.910.261
Pasivo por impuesto diferido	13.273.222	20.125.110
Total impuestos por pagar no corrientes	<u>387.830.121</u>	<u>588.035.371</u>
Corrientes:		
Impuesto a las ganancias	39.559.120	118.819.393
IVA	86.654.976	84.984.773
Ingresos brutos	50.780.817	160.950
Retenciones a pagar	0	16.856.265
Planes de facilidades de pago	10.200.656	41.775.264
Senasa	287.208	435.470
Total impuestos por pagar corrientes	<u>187.482.777</u>	<u>263.032.115</u>

19. OTRAS DEUDAS

	<u>31/03/2024</u>	<u>31/12/2023</u>
No corriente		
Otras deudas		33.394.104
Depósito en Garantía Directores	30	45
Honorarios Directores	31.640.152	13.749.225
	<u>31.640.182</u>	<u>47.143.374</u>
Corrientes:		
Honorarios a pagar	9.250.591	11.695.018
Deudas con directores		169.290.988
Anticipo Clientes	180.276.672	0
Diversas	127.904.057	120.309.965
	<u>317.431.320</u>	<u>301.295.971</u>

Las cuentas comerciales por pagar reveladas en los párrafos anteriores incluyen los montos que están vencidos al final del ejercicio sobre el que se informa. La antigüedad de las cuentas a pagar es la siguiente:

Firmado a los efectos de su identificación
 Con el informe de fecha 22/05/2024



Dr. ARMANDO MANUEL SILVARINO
 Socio
 Contador Público UADE
 C.P.C.E.C.A.B.A. T° 161 – F° 66
 y por Comisión Fiscalizadora

RODOLFO BALESTRINI
 Presidente

INSTITUTO ROSENBUSCH
SOCIEDAD ANONIMA DE BIOLOGIA EXPERIMENTAL AGROPECUARIA

	<u>31/03/2024</u>	<u>31/12/2023</u>
Sin Plazo:	260.951.819	347.479.486
Vencido	802.534.938	1.159.029.279
A vencer		
- Hasta tres meses	499.790.098	667.626.660
- De tres a seis meses	236.295.300	321.245.729
- De seis a nueve meses	177.226.677	238.222.317
- De nueve a doce meses	122.536.764	120.463.048
- Más de un año	1.008.664.751	1.582.715.353

20. SALDOS CON PARTES RELACIONADAS


Se detallan los saldos pendientes entre el Grupo y otras partes relacionadas al, 31 de diciembre de 2023 y 31 de marzo de 2024

	<u>31/03/2024</u>	<u>31/12/2023</u>
<u>Créditos por Ventas</u>		
Rosenbusch do Brasil SA	23.341.542	35.390.888
Rosenbusch Paraguay	40.203.435	1.060.380
Laboratorios Rosenbusch SA	53.458.020	
<u>Otros Créditos</u>		
Laboratorios Bolívar SA	36.067	54.685
Rosenbusch Paraguay	1.688	2.559
<u>Deudas comerciales</u>		
Laboratorios Rosenbusch SA	1.058.856	1.515.434
Rosenbusch Paraguay		26.193.874
<u>Otras Deudas</u>		
Laboratorios Rosenbusch SA	91.119.453	94.095.210

Se detallan las transacciones entre el Grupo y otras partes relacionadas al 31 de marzo de 2024 y 31 de marzo de 2023.

	<u>Compra de Bienes</u>		<u>Venta de Bienes</u>	
	<u>31/03/2024</u>	<u>31/03/2023</u>	<u>31/03/2024</u>	<u>31/03/2023</u>
Laboratorios Rosenbusch SA	0	0	172.118.071	10.708.332
Rosenbusch Paraguay	0	0	179.567.305	50.874.444

Firmado a los efectos de su identificación
 Con el informe de fecha 22/05/2024



Dr. ARMANDO MANUEL SILVARINO
 Socio
 Contador Público UADE
 C.P.C.E.C.A.B.A. T° 161 – F° 66
 y por Comisión Fiscalizadora

RODOLFO BALESTRINI
 Presidente

INSTITUTO ROSENBUSCH
SOCIEDAD ANONIMA DE BIOLOGIA EXPERIMENTAL AGROPECUARIA

21. IMPUESTO A LAS GANANCIAS - CORRIENTE Y DIFERIDO

	<u>31/03/2024</u>	<u>31/03/2023</u>
Resultado antes de impuesto a las ganancias	286.439.059	-114.892.809
Alicuota	21,32%	21,32%
Impuesto a las ganancias con alícuotas nominales	61.068.807	-24.492.768
Ajuste por diferencias permanentes	-106.688.491	5.669.645
Impuesto a las ganancias corriente	-38.322.821	-18.823.123


22. INGRESOS NETOS POR VENTAS

	<u>31/03/2024</u>	<u>31/03/2023</u>
Ventas de productos		
Mercado interno	1.508.544.952	1.220.559.471
Mercado externo	451.071.448	92.248.570

23. COSTO DE VENTAS

	<u>31/03/2024</u>	<u>31/03/2023</u>
Existencias al comienzo del ejercicio	3.315.645.212	2.485.025.408
Compras del período	412.490.212	594.559.055
Efecto posición monetaria neta	-1.138.642.565	-219.229.132
Gastos del período según detalle (nota 24)	539.477.510	608.079.450
Existencias al cierre del período	-2.540.335.109	2.566.772.877
Total costo de ventas	588.635.260	901.661.904

Firmado a los efectos de su identificación
 Con el informe de fecha 22/03/2024



Dr. ARMANDO MANUEL SILVARINO
 Socio
 Contador Público UADE
 C.P.C.E.C.A.B.A. T° 161 – F° 66
 y por Comisión Fiscalizadora


RODOLFO BALESTRINI
 Presidente

INSTITUTO ROSENBUSCH
SOCIEDAD ANONIMA DE BIOLOGIA EXPERIMENTAL AGROPECUARIA

24. INFORMACION REQUERIDA POR EL ART. 64, APARTADO I INC. B) DE LA LEY N° 19.550
PERIODO DE TRES MESES FINALIZADO EL 31 DE MARZO DE 2024 (COMPARATIVO CON IGUAL PERIODO DEL EJERCICIO ANTERIOR)

	31/03/2024			31/03/2023			TOTAL	Gastos de Producción	Gastos de administración	Gastos de comercialización	TOTAL
	Gastos de Producción	Gastos de administración	Gastos de comercialización	Gastos de Producción	Gastos de administración	Gastos de comercialización					
Honorarios a Directores y Síndicos	3.333.333	3.333.333	3.333.333	9.999.999	0	0	0	0	0	0	0
Honorarios y ret. por Servicios	24.845.643	35.755.216	5.121.796	65.722.655	22.905.651	122.291.411	5.351.845	5.351.845	5.351.845	5.351.845	150.548.907
Sueldos y jornales	302.140.362	83.241.645	73.454.615	458.836.622	343.682.743	91.225.325	51.658.459	51.658.459	51.658.459	51.658.459	486.566.527
Contribuciones sociales	89.227.722	24.624.158	12.404.971	126.256.851	98.497.401	24.056.199	7.694.760	7.694.760	7.694.760	7.694.760	130.248.360
Impuestos, tasas y contribuciones	1.064.217	1.227.793	1.530.317	3.822.327	4.151.650	1.500.239	2.044.772	2.044.772	2.044.772	2.044.772	7.696.661
Gastos de representación	0	0	2.235.898	2.235.898	0	0	2.707.268	2.707.268	2.707.268	2.707.268	2.707.268
Depreciación de PPyE	25.603.214	3.367.813	1.293.252	30.264.279	26.935.642	2.184.863	3.077.415	3.077.415	3.077.415	3.077.415	32.197.920
Gastos de conservación	13.155.525	13.069.333	623.106	26.847.964	14.059.172	11.745.754	397.853	397.853	397.853	397.853	26.202.779
Fletes, acarreos y movilidad	3.224.395	627.287	25.350.928	29.202.610	1.980.750	3.412.546	26.385.919	26.385.919	26.385.919	26.385.919	31.779.215
Materiales y gastos varios	32.326.671	20.155.232	16.624.623	69.106.526	39.758.229	5.153.457	7.826.143	7.826.143	7.826.143	7.826.143	52.737.829
Seguros	3.030.695	1.010.876	1.493.022	5.534.593	3.761.872	0	1.869.226	1.869.226	1.869.226	1.869.226	5.631.098
Publicidad y propaganda	0	0	1.141.733	1.141.733	0	0	5.208.799	5.208.799	5.208.799	5.208.799	5.208.799
Material de laboratorio	672.116	0	0	672.116	0	0	0	0	0	0	0
Servicios públicos	19.195.456	2.824.121	1.185.437	23.205.014	31.242.866	4.623.155	2.130.755	2.130.755	2.130.755	2.130.755	37.996.776
Previs. deud. cobro dudoso	0	0	0	0	0	0	1.760.425	1.760.425	1.760.425	1.760.425	1.760.425
Gastos de comercio exterior	0	0	12.563.402	12.563.402	0	0	8.316.320	8.316.320	8.316.320	8.316.320	8.316.320
Diversos	21.658.161	7.578.276	12.768.479	42.004.916	21.103.474	74.781.106	19.969.005	19.969.005	19.969.005	19.969.005	115.853.585
Total 31/03/2024	539.477.510	196.815.083	171.124.912	907.417.505	608.079.450	340.974.055	146.398.964	146.398.964	146.398.964	146.398.964	1.095.452.469
Total 31/03/2023											

Firmado a los efectos de su identificación
Con el informe de fecha 22/03/2024



Dr. ARMANDO MANUEL SILVARINO
Socio

Contador Público UADE
C.P.C.E.C.A.B.A. T° 161 – F° 66
y por Comisión Fiscalizadora

RODOLFO BALESTRINI
Presidente

INSTITUTO ROSENBUSCH
SOCIEDAD ANONIMA DE BIOLOGIA EXPERIMENTAL AGROPECUARIA

25. OTROS INGRESOS (EGRESOS) OPERATIVOS NETOS

	<u>31/03/2024</u>	<u>31/03/2023</u>
Alquileres Ganados	0	0
Amortización de Activos Intangibles	-7.877.429	-16.231.960
Amortización de Propiedades de Inversión	-60.878	-60.876
Diversos	-2.043.027	-12.594.152
Gastos y comisiones bancarios	-16.131.686	-8.146.856
Ingresos Varios	0	5.174.146
Verificación deudas bancarias	0	0
Impuesto a los débitos bancarios	-9.943.363	0
	<u>-36.056.383</u>	<u>-31.859.698</u>

26. RESULTADOS FINANCIEROS Y POR TENENCIA

	<u>31/03/2024</u>	<u>31/03/2023</u>
Generados por activos		
Diferencia de cambio	103.005.755	328.280.501
Generados por pasivos		
Diferencia de cambio	-23.265.563	-161.204.741
Intereses	-36.395.034	-79.367.027
	-----	-----
	43.345.158	87.708.733

27. RESULTADO POR ACCIÓN


	<u>31/03/2024</u>	<u>31/03/2023</u>
Resultado Integral	262.700.023	-127.748.721
Cantidad de acciones ordinarias	42.589.465	42.589.465
Resultado por acción	6,168	-3,000

28. EFECTIVO Y EQUIVALENTES DE EFECTIVO

	<u>31/03/2024</u>	<u>31/12/2023</u>
Caja	343.042.735	120.395.231
Bancos	230.615.801	472.115.094
	-----	-----
Efectivo y equivalentes de efectivo	573.658.536	592.510.325
	=====	=====

Para propósitos del estado consolidado de flujos de efectivo, el efectivo y los equivalentes de efectivo incluyen caja y bancos e inversiones de corto plazo con alta liquidez (con vencimientos menores a 90 días desde la fecha de adquisición).

Firmado a los efectos de su identificación
 Con el informe de fecha 22/05/2024



Dr. ARMANDO MANUEL SILVARINO
 Socio
 Contador Público UADE
 C.P.C.E.C.A.B.A. T° 161 – F° 66
 y por Comisión Fiscalizadora

RODOLFO BALESTRINI
 Presidente


INSTITUTO ROSENBUSCH
SOCIEDAD ANONIMA DE BIOLOGIA EXPERIMENTAL AGROPECUARIA

29. INFORMACIÓN POR SEGMENTOS

	<u>31/03/2024</u>	<u>31/03/2023</u>
Ingresos netos por ventas		
Productos biológicos	1.514.974.219	752.322.571
Productos farmacéuticos	398.962.744	531.741.607
Otros	45.679.437	28.743.864
	-----	-----
Total	1.959.616.400	1.312.808.041
Costo de Ventas		
Productos biológicos	392.749.656	126.769.841
Productos farmacéuticos	167.564.353	120.038.307
Otros	28.321.251	7.214.176
	-----	-----
Total	588.635.260	759.083.366
	=====	=====

La Sociedad ha adoptado la NIIF 8 - Información por Segmentos que establece que son segmentos de explotación identificados sobre la base de informes internos con respecto a los componentes de la empresa revisados regularmente por el Directorio, principal tomador de decisiones operacionales, para asignar recursos y evaluar su desempeño.

Firmado a los efectos de su identificación
 Con el informe de fecha 22/05/2024




Dr. ARMANDO MANUEL SILVARIÑO
 Socio
 Contador Público UADE
 C.P.C.E.C.A.B.A. T° 161 – F° 66
 y por Comisión Fiscalizadora

RODOLFO BALESTRINI
 Presidente

**INSTITUTO ROSENBUSCH
SOCIEDAD ANONIMA DE BIOLOGIA EXPERIMENTAL AGROPECUARIA**

**Estados financieros intermedios separados
(individuales) al 31 de marzo de 2024
(presentados en forma comparativa con el 31 de
diciembre de 2023)**

Firmado a los efectos de su identificación
Con el informe de fecha 22/03/2024



Dr. ARMANDO MANUEL SILVARIÑO
Socio
Contador Público UADE
C.P.C.E.C.A.B.A. T° 161 – F° 66
y por Comisión Fiscalizadora

RODOLFO BALESTRINI
Presidente

INSTITUTO ROSENBUSCH
SOCIEDAD ANONIMA DE BIOLOGIA EXPERIMENTAL AGROPECUARIA

ESTADO INTERMEDIO DE SITUACION FINANCIERA INDIVIDUAL
CORRESPONDIENTE AL PERIODO DE TRES MESES FINALIZADO EL 31 DE MARZO DE 2024
COMPARATIVO CON EL 31 DE DICIEMBRE DE 2023
(expresado en pesos)

	<u>31/03/2024</u>	<u>31/12/2023</u>	<u>31/03/2024</u>	<u>31/12/2023</u>
ACTIVO CORRIENTE				
Efectivo y equivalente	262.065.715	241.691.849	561.682.263	870.516.549
Créditos por ventas (Nota 11)	474.666.671	184.092.022	417.227.928	654.000.514
Otros créditos (Nota 10)	140.156.355	204.097.950	164.439.530	152.360.741
Inventarios (Nota 9)	1.684.716.206	2.232.555.626	361.000.033	377.884.148
Otros Activos	362.641	549.843	302.621.278	308.399.461
Total del activo corriente	<u>2.561.967.588</u>	<u>2.862.987.290</u>	<u>4.421.728</u>	<u>6.704.308</u>
ACTIVO NO CORRIENTE				
Inversiones (Nota 8)	2.518.155.882	2.936.958.523	26.849.939	40.710.386
Propiedades de Inversión (Nota 6)	11.200.401	11.261.279	559.223.426	847.905.145
Propiedad, planta y equipo (Nota 5)	961.918.047	987.899.931	9.068.130	13.749.270
Activos intangibles (Nota 7)	0	0	374.556.899	567.910.261
Total del activo no corriente	<u>3.491.274.330</u>	<u>3.936.119.733</u>	<u>13.273.222</u>	<u>20.125.110</u>
			<u>23.791.521</u>	<u>36.073.155</u>
			<u>1.006.763.137</u>	<u>1.526.473.327</u>
			<u>2.818.155.897</u>	<u>3.896.339.048</u>
TOTAL DEL ACTIVO	6.053.241.918	6.799.107.023	3.235.086.021	2.902.767.976
			6.053.241.918	6.799.107.023
PASIVO CORRIENTE				
Deudas comerciales (Nota 14)			561.682.263	870.516.549
Préstamos (Nota 15)			417.227.928	654.000.514
Cargas fiscales (Nota 17)			164.439.530	152.360.741
Remuneraciones y cargas sociales			361.000.033	377.884.148
Otras deudas (Nota 18)			302.621.278	308.399.461
Provisiones			4.421.728	6.704.308
Total del pasivo corriente			<u>1.811.392.760</u>	<u>2.369.865.721</u>
PASIVO NO CORRIENTE				
Deudas comerciales (Nota 14)			26.849.939	40.710.386
Préstamos (Nota 15)			559.223.426	847.905.145
Otras deudas (Nota 18)			9.068.130	13.749.270
Pasivos por Imp. No Ctes (Nota 17)			374.556.899	567.910.261
Pasivos por Imp. Diferido (Nota 17)			13.273.222	20.125.110
Provisiones (Nota 16)			23.791.521	36.073.155
Total del pasivo no corriente			<u>1.006.763.137</u>	<u>1.526.473.327</u>
			<u>2.818.155.897</u>	<u>3.896.339.048</u>
TOTAL DEL PASIVO			2.818.155.897	3.896.339.048
PATRIMONIO NETO (según estado respectivo)	3.235.086.021		3.235.086.021	2.902.767.976
TOTAL DEL PASIVO Y PATRIMONIO NETO	6.053.241.918		6.053.241.918	6.799.107.023

Las notas 1 a 29 que se acompañan son parte integrante de este estado.

Firmado a los efectos de su identificación
Con el informe de fecha 22/05/2024



Dr. ARMANDO MANUEL SILVARINO
Socio

Contador Público UADE
C.P.C.E.C.A.B.A. T° 161 – F° 66
y por Comisión Fiscalizadora

RODOLFO BALESTRINI
Presidente


INSTITUTO ROSENBUSCH
SOCIEDAD ANONIMA DE BIOLOGIA EXPERIMENTAL AGROPECUARIA

ESTADO INTERMEDIO DE RESULTADO INTEGRAL INDIVIDUAL
CORRESPONDIENTE AL PERIODO DE TRES MESES FINALIZADO EL 31 DE MARZO DE 2024
COMPARATIVO CON IGUAL PERIODO DEL EJERCICIO ANTERIOR
(expresado en pesos)

	TRES MESES	
	31/03/2024	31/03/2023
VENTAS NETAS (Nota 22)	1.175.838.527	867.958.048
DESCUENTOS	-37.067.406	-33.553.743
COSTO DE LAS MERCADERIAS VENDIDAS (Nota 23)	-422.777.934	-465.493.398
Ganancia bruta	715.993.187	368.910.907
GASTOS DE ADMINISTRACION (Nota 24)	-116.135.999	-201.474.076
GASTOS DE COMERCIALIZACION (Nota 24)	-72.952.694	-60.315.363
OTROS INGRESOS (EGRESOS) NETOS (Nota 25)	-26.898.504	-15.261.120
PARTICIPACION EN SOCIEDADES Art. 33	566.544.098	136.028.787
RESULTADOS FINANCIEROS Y POR TENENCIA (Nota 26)	-24.924.957	-296.822.079
Recpam	-723.890.871	-95.016.373
(Pérdida) Ganancia neta del ejercicio antes de impuesto IMPUESTO A LAS GANANCIAS	317.734.260	-163.949.317
(Pérdida) Ganancia neta del ejercicio Otros resultados integrales	317.734.260	-163.949.317
Diferencia de conversión	14.583.785	51.757.947
Resultado Integral	332.318.045	-112.191.370

Las notas 1 a 29 que se acompañan son parte integrante de este estado

Firmado a los efectos de su identificación
Con el informe de fecha 22/03/2024



Dr. ARMANDO MANUEL SILVARINO
Socio
Contador Público UADE
C.P.C.E.C.A.B.A. T° 161 – F° 66
y por Comisión Fiscalizadora

RODOLFO BALESTRINI
Presidente


INSTITUTO ROSENBUSCH
SOCIEDAD ANONIMA DE BIOLOGIA EXPERIMENTAL AGROPECUARIA

ESTADO INTERMEDIO DE CAMBIOS EN EL PATRIMONIO
CORRESPONDIENTE AL PERIODO DE TRES MESES FINALIZADO EL 31 DE MARZO DE 2024
(expresado en pesos)

	Capital Suscripto		Reserva Legal (Nota 13)	Reserva por Diferencia de Conversión	Resultados No asignados (Nota 13)	Total
	Valor Nominal (Nota 12)	Ajuste Capital				
Saldo al 31-12-2023	42.589.465	3.446.247.853		700.671.831	-1.286.741.173	2.902.767.976
Resultado Integral al 31/03/2024				14.583.785	317.734.260	332.318.045
Saldo al 31/03/2024	42.589.465	3.446.247.853		715.255.616	-969.006.913	3.235.086.021

Las notas 1 a 29 que se acompañan son parte integrante de este estado.

Firmado a los efectos de su identificación
 Con el informe de fecha 22/03/2024



Dr. ARMANDO MANUEL SILVARINO
 Socio

Contador Público UADE
 C.P.C.E.C.A.B.A. Tº 161 – Fº 66
 y por Comisión Fiscalizadora

RODOLFO BALESTRINI
 Presidente


INSTITUTO ROSENBUSCH
SOCIEDAD ANONIMA DE BIOLOGIA EXPERIMENTAL AGROPECUARIA

ESTADO INTERMEDIO SEPARADO DE FLUJO DE EFECTIVO
CORRESPONDIENTE AL PERIODO DE TRES MESES FINALIZADO EL 31 DE MARZO DE 2024
COMPARATIVO CON IGUAL PERIODO DEL EJERCICIO ANTERIOR (expresado en pesos)

	31/03/2024	31/03/2023
Ganancia (Perdida) integral del período	332.318.045	-112.191.370
Depreciación y amortizaciones	26.561.762	26.279.569
(Disminución) de Provisiones	-12.281.634	80.427.003
(Disminución) de Pasivos por Imp. no Ctes	-193.353.362	-39.460.237
(Disminución) de Pasivos por Imp. Dif.	-6.851.888	-11.188.413
Aumento de Activos Intangibles		
Disminución de Otros Activos	187.202	-88.732.013
Valor residual bajas de PP&E		89.037.689
Disminución/ (Aumento) de Inventarios	547.839.420	-39.228.275
Disminución de Otros créditos	63.941.595	-31.308.722
(Aumento) Disminución de Créditos por Ventas	-290.574.649	-163.506.065
Aumento/Disminución de Deudas Comerciales	-322.694.733	471.885.298
Aumento de Remuneraciones y cargas sociales	-16.884.114	-69.420.010
Aumento de Cargas Fiscales	12.078.789	-171.584.788
(Disminución) / Aumento de Otras deudas	-10.459.323	124.854.338
(Disminución) de Previsiones	-2.282.580	-3.727.212
Flujo Neto de Efvo. (aplicado) por las operaciones	127.544.530	62.136.792
FLUJO DE EFECTIVO POR ACTIVIDADES DE INVERSION		
(Aumento) de Propiedades, Planta y Equipo	-519.000	-889.178
Disminución / (Aumento) de Inversiones	418.802.641	178.799.157
Flujo Neto de Efvo. (aplicado) por las actividades de inversión	418.283.641	177.909.979
FLUJO DE EFECTIVO POR ACTIVIDADES DE FINANCIACION		0
(Disminución) de Préstamos	-525.454.305	-169.602.928
Flujo Neto de Efvo generado / (aplicado) por las activ. de financiación	-525.454.305	-169.602.928
(Disminución) / Aumento / neto del efectivo y equivalentes de efectivo	-20.373.866	70.443.843
Efectivo y equivalentes de efectivo al inicio del ejercicio	241.691.849	6.840.715
Efectivo y equivalentes de efectivo al cierre del período	262.065.715	77.284.558

Las notas 1 a 29 que se acompañan son parte integrante de este estado

Firmado a los efectos de su identificación
 Con el informe de fecha 22/05/2024



Dr. ARMANDO MANUEL SILVARINO
 Socio
 Contador Público UADE
 C.P.C.E.C.A.B.A. T° 161 – F° 66
 y por Comisión Fiscalizadora

RODOLFO BALESTRINI
 Presidente

**INSTITUTO ROSENBUSCH
SOCIEDAD ANONIMA DE BIOLOGIA EXPERIMENTAL AGROPECUARIA**

NOTA A LOS ESTADOS FINANCIEROS INTERMEDIOS SEPARADOS

CORRESPONDIENTE AL PERIODO DE TRES MESES FINALIZADO EL 31 DE MARZO DE 2024

(Cifras expresadas en pesos)

INFORMACIÓN GENERAL

Instituto Rosenbusch Sociedad Anónima de Biología Experimental Agropecuaria ("Rosenbusch", la "Sociedad" o la "Controladora") es una sociedad anónima constituida bajo las leyes de la República Argentina. Su sede social y domicilio principal se encuentran en la Ciudad Autónoma de Buenos Aires.

Sus estatutos se adecuaron a las disposiciones de la Ley 19.550 el 22 de octubre de 1976 siendo inscripto su testimonio en el Juzgado Nacional de Primera Instancia de Registro el 27 de abril de 1977 bajo el N° 1181 del Libro 86 Tomo A de estatutos de sociedades anónimas.

El plazo de la sociedad vence el 10 de mayo de 2047, y su objeto según el art. 3° incluye la elaboración e industrialización de productos biológicos, químicos, farmacéuticos de cualquier tipo, naturaleza o destino, preferentemente para uso veterinario y /o destinados a combatir plagas y enfermedades de la explotación agropecuaria....

2. BASES DE PREPARACIÓN


2.1 Estado de cumplimiento

Los estados financieros consolidados del ejercicio finalizado el 31 de diciembre de 2012 son los primeros que la Sociedad presento sobre la base de la aplicación de la Norma Internacional de Contabilidad. La adopción de la totalidad de las Normas Internacionales de Información Financiera ("NIIF") resulta obligatoria para la Sociedad, por aplicación de la Resolución Técnica N° 26 (texto ordenado con su modificatoria, Res. Técnica N° 29) de la Federación Argentina de Consejos Profesionales de Ciencias Económicas y de las Normas de la Comisión Nacional de Valores ("CNV"), en el ejercicio que se inicio el 1° de enero de 2012.

2.2 Normas contables aplicables

Los estados financieros han sido preparados sobre la base del costo histórico, en la unidad de medida aplicable al cierre del período de reporte, excepto por la revaluación de activos y pasivos financieros al valor razonable. Por lo general, el costo histórico se basa en el valor razonable de la contraprestación otorgada a cambio de los activos. Las principales políticas contables se expresan más adelante. Las informaciones individuales adjuntas, se presentan en pesos (\$), moneda de curso legal en la República Argentina, preparadas a partir de los registros contables de la Sociedad y se presentan de acuerdo con las Normas Internacionales de Información Financiera (NIIF) tal como han sido emitidas por el International Accounting Standards Board (IASB). La preparación de las informaciones financieras, cuya responsabilidad es del Directorio de la Sociedad, requiere que este efectúe ciertas estimaciones contables y utilice su juicio al aplicar determinadas normas contables.

Firmado a los efectos de su identificación
Con el informe de fecha 22/05/2024



Dr. ARMANDO MANUEL SILVARINO
Socio
Contador Público UADE
C.P.C.E.C.A.B.A. T° 161 – F° 66
y por Comisión Fiscalizadora

RODOLFO BALESTRINI
Presidente

INSTITUTO ROSENBUSCH
SOCIEDAD ANONIMA DE BIOLOGIA EXPERIMENTAL AGROPECUARIA

La Norma Internacional de Contabilidad N° 29 “Información financiera en economías hiperinflacionarias” (NIC29) requiere que los estados financieros de una entidad, cuya moneda funcional sea la de una economía de alta inflación, sean expresados en términos de la unidad de medida corriente a la fecha de cierre del ejercicio sobre el que se informa, independientemente de si están basados en el método del costo corriente. Para ello, en términos generales, se debe computar en las partidas no monetarias la inflación producida desde la fecha de adquisición o desde la fecha de revaluación según corresponda. Dichos requerimientos también comprenden a la información comparativa de los estados financieros.

A los efectos de concluir sobre si una economía es categorizada como de alta inflación en los términos de la NIC 29, la norma detalla factores a tener en cuenta, entre los que incluye una tasa acumulada de inflación en 3 años, que se aproxime o exceda al 100%. Es por esta razón que la economía argentina debe considerarse como de alta inflación a partir del 1° de julio de 2018.

A su vez, la Ley N° 27.468 modificó el art. 10 de la Ley N°23.928, estableciendo que la derogación de todas las normas legales y reglamentarias que autorizan la indexación por precios, actualización monetaria, variación de costos o cualquier otra forma de repotenciación de las deudas, impuestos, precios o tarifas de los bienes, obras o servicios, no comprende a los estados financieros, respecto de los cuales continuará siendo de aplicación lo dispuesto en el art. 62 de la Ley de Sociedades N° 19.550 y modificatorias.

De acuerdo con la NIC 29, los estados financieros de una entidad que informa en la moneda de una economía de alta inflación debe reportarse en términos de la unidad de medida vigente a la fecha de los estados financieros. Todos los montos del estado de situación financiera que no se indican en términos de la unidad de medida actual a la fecha de los estados, deben actualizarse aplicando un índice de precios general. Todos los componentes del estado de resultados deben indicarse en términos de la unidad de medida actualizada a la fecha de los estados financieros, aplicando el cambio en el índice general de precios que se produjo desde la fecha en que los ingresos y gastos fueron reconocidos originalmente en los estados financieros.

El ajuste por inflación en los saldos iniciales se calculó considerando los índices establecidos por la FCPCE con bases en los índices de precios publicados por el INDEC. La variación del índice promedio para el período de tres meses finalizado el 31 de diciembre de 2018 fue 12% y el índice interanual fue 48%.

Los principales procedimientos para el ajuste por inflación mencionado anteriormente son los siguientes:

Los activos y pasivos monetarios no son reexpresados pues están expuestos en términos de la unidad monetaria actual a la fecha del balance.

Los activos y pasivos no monetarios que se contabilizan a costo a la fecha del balance y los componentes del patrimonio se reexpresan aplicando los coeficientes correspondientes.

Todos los elementos del estado de resultados se actualizan aplicando los factores de conversión, excepto por las depreciaciones y amortizaciones e impacto en el costo de los inventarios, cuya reexpresión se vincula con la actualización de los rubros patrimoniales correspondientes.

El efecto de la inflación en la posición monetaria neta se incluye en el estado de resultados.

Las cifras comparativas se han ajustado por inflación siguiendo el mismo procedimiento explicado precedentemente.


En la aplicación inicial del ajuste por inflación, las cuentas del patrimonio neto fueron reexpresadas:

el capital desde la fecha de suscripción o del último ajuste por inflación, lo que haya sucedido después

la diferencia de conversión fue reexpresada en términos reales.

Las otras reservas de resultados no fueron reexpresadas en la aplicación inicial.

Firmado a los efectos de su identificación
 Con el informe de fecha 22/05/2024



Dr. ARMANO MANUEL SILVARINO
 Socio
 Contador Público UADE
 C.P.C.E.C.A.B.A. T° 161 – F° 66
 y por Comisión Fiscalizadora

RODOLFO BALESTRINI
 Presidente

INSTITUTO ROSENBUSCH
SOCIEDAD ANONIMA DE BIOLOGIA EXPERIMENTAL AGROPECUARIA

Normas e Interpretaciones adoptadas a la fecha

Normas e Interpretaciones adoptadas a la fecha

La Sociedad y sus sociedades controladas adoptaron las NIIF o revisiones de NIIF que se detallan a continuación, aplicables en los ejercicios que se inicien el o después del 1° de enero de 2013

NIIF 10 Consolidación (A)

NIIF 11 Acuerdos conjuntos (A)

NIIF 12 Revelaciones de intereses en otras entidades (A)

NIIF 13 Valor razonable - Medición y revelación (A)

La NIIF 10 tiene como objetivo tener una sola base para la consolidación de todas las entidades, independiente de la naturaleza de la entidad donde se invierte, y esa base es el control, que incluye tres elementos: poder sobre la entidad donde se invierte, exposición o derechos a retornos variables de la entidad donde se invierte y la capacidad para usar el poder sobre la entidad donde se invierte con el fin de afectar los retornos del inversionista. La NIIF 10 reemplaza las partes de la NIC 27 que abordan cuándo y cómo el inversionista debe preparar sus estados financieros consolidados y reemplaza la SIC-12 en su totalidad.

La NIIF 11 clasifica los acuerdos conjuntos ya sea como operaciones conjuntas (combinando los conceptos existentes de activos controlados conjuntamente y operaciones controladas conjuntas) o como negocios conjuntos (equivalentes al concepto existente de entidad controlada conjuntamente). Operación conjunta es el acuerdo conjunto por el cual las partes que tienen control conjunto tienen derechos a los activos y obligaciones por los pasivos. Negocio conjunto es el acuerdo conjunto por el cual las partes que tienen control conjunto del acuerdo tienen derecho a los activos netos del acuerdo. La NIIF 11 requiere el uso del método de valor patrimonial proporcional para los intereses conjuntos al tiempo que elimina el método de la consolidación proporcional.

La NIIF 12 se aplica a entidades que tienen participación en subsidiarias, acuerdos conjuntos, asociadas o estructuras no consolidadas. La NIIF 12 establece objetivos de revelación, así como también cuáles son las revelaciones mínimas que deben presentarse para cumplir tales objetivos, que son aquellos que ayudan a los usuarios de los estados financieros a evaluar la naturaleza y los riesgos asociados con las participaciones en otras entidades. Los requisitos de revelaciones son importantes y puede ser necesario un esfuerzo significativo para su cumplimiento.


La NIIF 13 establece una sola estructura para la medición del valor razonable cuando es requerido por otras normas. El estudio profundo de NIIF 13 es crítico, ya que afecta a muchas de las NIIF en vigencia.

Esta NIIF aplica a los elementos tanto financieros como no financieros medidos a valor razonable. Valor razonable se mide como “el precio que sería recibido para vender un activo o pagado para transferir un pasivo en una transacción ordenada entre los participantes en el mercado a la fecha de medición.

Inversiones en sociedades controladas

Las inversiones en sociedades controladas se contabilizaron utilizando el método de la participación (valor patrimonial proporcional) descrito en la NIC 28 “Inversiones en asociadas” Este criterio de contabilización, difiere del establecido en el párrafo 38 de la NIC 27 “Estados financieros consolidados y separados”, según el cual la contabilización debe efectuarse en tales casos, al costo o a su valor razonable. Esta diferencia con las NIIF tiene como propósito lograr que el patrimonio y los resultados correspondientes a la participación controladora que surjan de los estados financieros consolidados presentados juntamente con estados financieros individuales sean iguales en ambos juegos de estados financieros. Los estados financieros de

Firmado a los efectos de su identificación
 Con el informe de fecha 22/05/2024



Dr. ARMANDO MANUEL SILVARINO
 Socio
 Contador Público UADE
 C.P.C.E.C.A.B.A. T° 161 – F° 66
 y por Comisión Fiscalizadora

RODOLFO BALESTRINI
 Presidente

INSTITUTO ROSENBUSCH
SOCIEDAD ANONIMA DE BIOLOGIA EXPERIMENTAL AGROPECUARIA

las sociedades controladas utilizados para aplicar el método de participación fueron confeccionados de acuerdo a NIIF.

3.1 Reconocimiento de ingresos

Los ingresos se calcularon al valor razonable de la contraprestación cobrada o por cobrar, teniendo en cuenta el importe estimado de cualquier descuento, bonificación o rebaja comercial que la entidad pueda otorgar.

3.1.1 Venta de bienes

Los ingresos ordinarios procedentes de la venta de bienes se reconocieron al cumplirse todas y cada una de las siguientes condiciones:

- la entidad transfirió al comprador los riesgos y ventajas, de tipo significativo, derivados de la propiedad de los bienes;
- la entidad no conservó para sí ninguna implicancia en la gestión corriente de los bienes vendidos, en el grado usualmente asociado con la propiedad, ni retuvo el control efectivo sobre los mismos;
- el importe de los ingresos ordinarios se midió confiablemente;
- se consideró probable que la entidad reciba los beneficios económicos asociados con la transacción; y
- los costos incurridos, o por incurrir, en relación con la transacción fueron medidos confiablemente.

3.1.2 Prestación de servicios

Los ingresos provenientes de contratos de servicios se reconocieron en correspondencia con el estado de terminación del contrato.

3.1.3 Ingresos por intereses

Los ingresos por intereses se reconocieron luego de juzgar que es probable que el Grupo reciba los beneficios económicos asociados con la transacción y su importe pueda ser medido de forma fiable. Los ingresos por intereses se registraron sobre una base temporaria, con referencia al capital pendiente y a la tasa de interés efectiva aplicable, la cual es la tasa de descuento que iguala exactamente los flujos de efectivo por cobrar o por pagar estimados a lo largo de la vida esperada del instrumento financiero con el importe neto en libros del activo o pasivo financiero sobre el reconocimiento inicial.

3.2 Moneda extranjera y moneda funcional

Para fines de los estados financieros consolidados, los resultados y la situación financiera de cada entidad están expresados en pesos (moneda de curso legal en la República Argentina), la cual es la moneda funcional (moneda del ambiente económico primario en el que opera una sociedad) para todas las sociedades con domicilio en la República Argentina, siendo ésta la moneda de presentación de los estados financieros consolidados. En el caso de las subsidiarias Laboratorios Rosenbusch S. A. localizada en la República Oriental del Uruguay y Rosenbusch Paraguay S. A. radicada en Paraguay sus monedas funcionales son el peso uruguayo y el guaraní, respectivamente.

Al preparar los estados financieros de las entidades individuales, las transacciones en moneda distinta de la moneda funcional de la entidad (moneda extranjera) se registraron utilizando los tipos de cambio vigentes en las fechas en que se efectuaron las operaciones. Al final de cada

Firmado a los efectos de su identificación
 Con el informe de fecha 22/03/2024



Dr. ARMANDO MANUEL SILVARINO
 Socio
 Contador Público UADE
 C.P.C.E.C.A.B.A. T° 161 – F° 66
 y por Comisión Fiscalizadora

RODOLFO BALESTRINI
 Presidente

INSTITUTO ROSENBUSCH
SOCIEDAD ANONIMA DE BIOLOGIA EXPERIMENTAL AGROPECUARIA

ejercicio que se informa, las partidas monetarias denominadas en moneda extranjera se reconvirtieron a los tipos de cambio vigentes a esa fecha.

Las partidas no monetarias registradas al valor razonable, denominadas en moneda extranjera, se reconvirtieron a los tipos de cambio vigentes a la fecha en que se determinó el valor razonable. Las partidas no monetarias calculadas en términos de costo histórico, en moneda extranjera, no han sido reconvertidas.

Las diferencias de cambio se reconocieron en los resultados del ejercicio.

En los estados financieros consolidados los saldos de activos y pasivos en moneda extranjera del Grupo se presentaron en pesos, utilizando los tipos de cambio vigentes al final del ejercicio sobre el que se informa.

3.2.1 Efectivo y equivalentes al efectivo

El efectivo y equivalente al efectivo se compone de los saldos en efectivo y depósitos a la vista con vencimientos originales de tres meses o menos desde la fecha de adquisición que están sujetos a riesgo insignificante de cambios en su valor razonable y son usados o en la gestión de compromisos a corto plazo.

3.3 Costos por préstamos

Todos los costos por préstamos son reconocidos en resultados durante el ejercicio en que se incurren.

3.4 Impuestos

El gasto por impuesto a las ganancias representa la suma del impuesto a las ganancias corriente por pagar y el impuesto diferido.

3.4.1. Impuestos corrientes

El impuesto por pagar corriente se basó en las ganancias fiscales registradas durante el ejercicio. La ganancia fiscal difirió de la ganancia reportada en el estado consolidado del resultado integral, debido a las partidas de ingresos o gastos imponderables o deducibles en otros años y a las partidas que nunca serán gravables o deducibles. El pasivo del Grupo en concepto del impuesto corriente se calculó utilizando las tasas fiscales promulgadas o aprobadas al final del ejercicio sobre el cual se informa en los países donde estén ubicadas las sociedades del Grupo.

3.4.2. Impuestos diferidos

El impuesto diferido se reconoció sobre las diferencias temporarias entre el importe en libros de los activos y pasivos incluidos en los estados financieros y las bases fiscales correspondientes a esos rubros que se utilizaron para determinar la ganancia fiscal. Los pasivos por impuesto diferido se reconocieron, generalmente, para todas las diferencias fiscales temporarias imponderables en el futuro. Los activos por impuestos diferidos, se reconocieron por todas las diferencias temporarias deducibles, en la medida en que resultó probable que la entidad disponga de ganancias fiscales futuras contra las cuales es posible cargar esas diferencias temporarias deducibles. Estos activos y pasivos no se reconocieron cuando las diferencias temporarias surgieron del reconocimiento inicial de otros activos y pasivos en una operación que no afectó la ganancia fiscal ni la ganancia contable.

Los importes en libros de los activos por impuestos diferidos se revisaron al final de cada ejercicio sobre el que se informa y se redujo el importe del saldo del activo por impuestos diferidos, en la medida que se estimó probable que no se dispondrá de suficientes ganancias fiscales, en el futuro, como para permitir que se recupere la totalidad o una parte de tal activo.

Firmado a los efectos de su identificación
Con el informe de fecha 22/05/2024

RODOLFO BALESTRINI
Presidente

Dr. ARMANDO MANUEL SILVARIÑO
Socio
Contador Público UADE
C.P.C.E.C.A.B.A. T° 161 – F° 66
y por Comisión Fiscalizadora

INSTITUTO ROSENBUSCH
SOCIEDAD ANONIMA DE BIOLOGIA EXPERIMENTAL AGROPECUARIA

Los activos y pasivos por impuestos diferidos se midieron empleando las tasas fiscales que se espera sean de aplicación en el ejercicio en el que el activo se realice o el pasivo se cancele, basándose en las tasas (y leyes fiscales) que al final del ejercicio sobre el que se informa hayan sido aprobadas o prácticamente haya terminado el proceso de su aprobación. La medición de los pasivos por impuestos diferidos y los activos por impuestos diferidos al final del ejercicio sobre el que se informa refleja las consecuencias fiscales que se derivarían de la forma en que la entidad espera, recuperar o liquidar el importe en libros de sus activos y pasivos.

Los activos por impuestos diferidos se compensaron con pasivos por impuestos diferidos sólo si a) existió legalmente el derecho de compensarlos frente a la autoridad fiscal y b) los activos y pasivos por impuestos diferidos devienen del impuesto a las ganancias correspondientes a la misma autoridad fiscal teniendo el Grupo la intención de liquidar sus activos y pasivos como netos.

3.4.3. Impuestos corrientes y diferido

Los impuestos corrientes y diferidos se reconocieron como ingreso o gasto y se incluyeron en el resultado integral.

3.5. Propiedades, planta y equipo

Las propiedades, planta y equipo mantenidos para su uso en la producción o suministro de bienes y servicios, o para fines administrativos, se registraron al costo menos la depreciación y cualquier pérdida por deterioro acumuladas.

Los terrenos en propiedad no fueron depreciados.

Las propiedades en curso de construcción para fines de administración, producción, suministro o para propósitos no definidos, se registraron al costo menos cualquier pérdida por deterioro reconocida. El costo incluyó los honorarios profesionales. La depreciación de estos activos, igual que en caso de los otros activos de propiedades, se inició cuando los activos estuvieron listos para su uso. La depreciación se carga a fin de reducir paulatinamente el costo de los activos de esta categoría excepto los terrenos y las propiedades en construcción, durante sus vidas útiles utilizando el método de línea recta. La vida útil estimada, valor residual y método de depreciación se revisan al final de cada año, siendo registrado el efecto de cualquier cambio en la estimación sobre una base prospectiva.

La ganancia o pérdida que surja del retiro o baja de un activo de propiedades, planta y equipo es calculada como la diferencia entre los ingresos por ventas y el importe en libros del activo y es reconocida en resultados.

3.5.1 Propiedades de inversión

Las propiedades de inversión son inmuebles mantenidos con la finalidad de obtener rentas por arrendamiento o para conseguir apreciación de capital en la inversión o ambas cosas a la vez, pero no para la venta en el curso normal del negocio, uso en la producción o abastecimiento de bienes o servicios, o para propósitos administrativos. Las propiedades de inversión se valorizan al costo al reconocimiento inicial y posteriormente a valor razonable con los cambios reconocidos en resultados.

Cuando la entidad adquiera por primera vez una propiedad de inversión o cuando un inmueble existente se convierta por primera vez en propiedades de inversión después de un cambio en su uso existe evidencia clara de que la entidad no va a poder determinar de forma fiable y continua el valor razonable de la propiedad de inversión. Esto surge cuando no sean frecuentes

Firmado a los efectos de su identificación
Con el informe de fecha 22/05/2024

Dr. ARMANDO MANUEL SILVARINO
Socio
Contador Público UADE
C.P.C.E.C.A.B.A. T° 161 – F° 66
y por Comisión Fiscalizadora

RODOLFO BALESTRINI
Presidente

INSTITUTO ROSENBUSCH
SOCIEDAD ANONIMA DE BIOLOGIA EXPERIMENTAL AGROPECUARIA

las transacciones similares en el mercado, y no se pueda disponer de otras formas de estimar el valor razonable

Si se determinase que el valor razonable de una propiedad de inversión no se puede establecer con fiabilidad de una forma continuada, el Grupo medirá dicha propiedad de inversión aplicando el modelo del costo de la NIC 16. Se supondrá que el valor residual de la propiedad de inversión es cero. La entidad aplicará la NIC 16 hasta la disposición de las propiedades de inversión.

El costo incluye gastos que son directamente atribuibles a la adquisición de la propiedad de inversión. El costo de activos construidos por la propia entidad incluye el costo de los materiales y la mano de obra directa, cualquier otro costo directamente atribuible al proceso de hacer que el activo sea apto para trabajar para su uso previsto y los costos por préstamos capitalizados.

Cualquier ganancia o pérdida por la venta de una propiedad de inversión (calculada como la diferencia entre la utilidad neta obtenida de la disposición y el valor en libros del elemento) se reconoce en resultados.

Cuando se vende una propiedad de inversión que se clasificó anteriormente como propiedad, planta y equipo, cualquier monto relacionado incluido en la reserva de revaluación se transfiere a las ganancias acumuladas.

Cuando el uso de un inmueble cambia, se reclasifica como propiedad, planta y equipo, su valor razonable a la fecha de reclasificación se convierte en su costo para su posterior contabilización

Los terrenos en propiedad no fueron depreciados.

El Grupo ha hecho uso de la excepción prevista en la NIIF 1 – “Adopción por primera vez de las normas internacionales de información financiera” en cuanto a la utilización del costo atribuido de sus propiedades, planta y equipo, Propiedades de inversión y Activos intangibles.

El costo atribuido es un importe usado como sustituto del costo o del costo depreciado en una fecha determinada. En la depreciación o amortización posterior se supone que la entidad había reconocido inicialmente el activo o pasivo en la fecha determinada, y que este costo era equivalente al costo atribuido.


En tal sentido, ha elegido utilizar, para los bienes sitios en Argentina, las propiedades, planta y equipo, propiedades de inversión y activos intangibles, el importe reexpresado según principios de contabilidad generalmente aceptado anteriores, a la fecha de transición, como costo atribuido, ajustado para reflejar cambios en un índice de precios general. Dicho valor fue determinado considerando los efectos de las variaciones en el poder adquisitivo de la moneda hasta el 28 de febrero de 2003, siguiendo el método de reexpresión establecido por la Resolución Técnica N° 6 de la Federación Argentina de Consejos Profesionales en Ciencias Económicas.

3.6 Deterioro del valor de los activos tangibles

Al final de cada ejercicio sobre el cual se informa, el Grupo evalúa los importes en libros de sus activos tangibles a fin de determinar si existe un indicativo de que estos activos han sufrido alguna pérdida por deterioro.

El Grupo calculó el monto recuperable por unidad generadora de efectivo. Se aclara que el monto recuperable es el mayor entre el valor razonable menos el costo de ventas y el valor de

Firmado a los efectos de su identificación
 Con el informe de fecha 22/05/2024



Dr. ARMANDO MANUEL SILVARINO
 Socio
 Contador Público UADE
 C.P.C.E.C.A.B.A. T° 161 – F° 66
 y por Comisión Fiscalizadora

RODOLFO BALESTRINI
 Presidente

INSTITUTO ROSENBUSCH
SOCIEDAD ANONIMA DE BIOLOGIA EXPERIMENTAL AGROPECUARIA

uso. Al estimar el valor de uso, los flujos de efectivo futuros estimados se descontaron del valor actual utilizando una tasa de descuento antes del impuesto a las ganancias que refleja las apreciaciones del mercado al cierre del ejercicio respecto al valor temporal del dinero considerando los riesgos específicos para el activo.

3.7 Activos intangibles

Son activos identificables, de carácter no monetario y sin apariencia física.

Los activos intangibles que son adquiridos y tienen una vida útil, son valorizados al costo menos la amortización acumulada y las pérdidas acumuladas por deterioro.

La amortización se basa en el costo de un activo menos su valor residual.

Los activos intangibles se amortizan en resultado con base en el método de amortización lineal durante la vida útil estimada de los activos intangibles, desde la fecha en que se encuentren disponibles para su uso.

Los programas informáticos para un ordenador que no pueda funcionar sin un programa específico, son una parte integrante del equipo y serán tratados como elementos de las propiedades, planta y equipo, lo mismo se aplica al sistema operativo de un ordenador. Cuando los programas informáticos no constituyan parte integrante del equipo, serán tratados como activos intangibles.

Los métodos de amortización, vidas útiles y valores residuales son revisados en cada ejercicio financiero y se ajustan si es necesario.

La vida útil estimada para los ejercicios en curso y los comparativos son los siguientes:

28. Patentes y marcas registradas 10 años

29. Software 3 años

3.8 Inventarios

Los inventarios se valoraron al costo de adquisición o valor neto realizable, el menor. El costo se determinó empleando el método de absorción de costos. El valor neto realizable representa el precio de venta estimado menos los costos necesarios para la venta.

3.9 Provisiones


Las provisiones se reconocieron en los casos en que para el Grupo, frente a una obligación presente (ya sea legal o implícita) a su cargo originada en un suceso pasado, resulte probable que tenga que desprenderse de recursos que comporten beneficios económicos para cancelar la obligación, y haya sido posible hacer una estimación fiable del importe de la obligación. El importe reconocido como provisión fue la mejor estimación del desembolso necesario para cancelar la obligación presente, al final del ejercicio sobre el que se informa, teniendo en cuenta los riesgos y las incertidumbres correspondientes. Cuando se mide una provisión usando el flujo de efectivo estimado para cancelar la obligación presente, su importe en libros representa el valor actual de dicho flujo de efectivo.

El Grupo ha tenido en cuenta la opinión de sus asesores legales para la estimación de las obligaciones.

3.10 Activos financieros

Inicialmente el Grupo reconoce los préstamos y las partidas por cobrar en la fecha en que se originan. Todos los otros activos financieros (incluidos los activos designados al valor razonable

Firmado a los efectos de su identificación
 Con el informe de fecha 22/05/2024



Dr. ARMANDO MANUEL SILVARINO
 Socio
 Contador Público UADE
 C.P.C.E.C.A.B.A. T° 161 – F° 66
 y por Comisión Fiscalizadora

RODOLFO BALESTRINI
 Presidente

INSTITUTO ROSENBUSCH
SOCIEDAD ANONIMA DE BIOLOGIA EXPERIMENTAL AGROPECUARIA

con cambios en resultados), se reconoce inicialmente a la fecha de la transacción en la que el Grupo se hace parte de las disposiciones contractuales del instrumento.

El Grupo da de baja un activo financiero cuando los derechos contractuales a los flujos de efectivo derivados del activo expiran, o cuando transfiere los derechos a recibir los flujos de efectivo contractuales del activo financiero en una transacción en la que se transfieren substancialmente todos los riesgos y beneficios relacionados con la propiedad del activo financiero. Cualquier participación en los activos financieros transferidos que sea creada o retenida por el Grupo se reconoce como un activo o pasivo separado.

Los activos y pasivos financieros son compensados y el monto neto presentado en el estado de situación financiera cuando, y sólo cuando, el Grupo cuenta con un derecho legal para compensar los montos y tiene el propósito de liquidar sobre una base neta o de realizar el activo y liquidar el pasivo simultáneamente.

El Grupo tiene los siguientes activos financieros no derivados: activos financieros a valor razonable con cambios en resultados, activos financieros mantenidos hasta el vencimiento, préstamos y partidas por cobrar y activos financieros disponibles para la venta.

Activos financieros al valor razonable con cambios en resultados

Un activo financiero es clasificado al valor razonable con cambios en resultados si está clasificado como mantenido para negociación o es designado como tal en el reconocimiento inicial. Los activos financieros son designados al valor razonable con cambios en resultados si el Grupo administra tales inversiones y toma decisiones de compra y venta con base en sus valores razonables de acuerdo con la administración de riesgo o la estrategia de inversión documentadas por el Grupo. Al reconocimiento inicial, los costos de transacciones atribuibles son reconocidos en resultados a medida que se incurren. Los activos financieros al valor razonable con cambios en resultados son valorizados al valor razonable y los cambios correspondientes, que consideran cualquier ingreso por dividendo, son reconocidos en resultados.

Los activos financieros denominados al valor razonable con cambios en resultados son garantías de patrimonio que de lo contrario habrían sido clasificados como disponibles para la venta.

Activos financieros mantenidos hasta el vencimiento

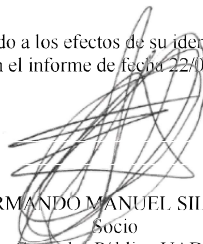
Si el Grupo tiene la intención y capacidad de mantener los instrumentos de deuda hasta su vencimiento, estos activos financieros se clasifican como mantenidos hasta el vencimiento. Los activos financieros mantenidos hasta el vencimiento son reconocidos inicialmente a su valor razonable más cualquier costo de transacción directamente atribuible. Posterior al reconocimiento inicial, los activos financieros mantenidos hasta el vencimiento se valorizan al costo amortizado usando el método de interés efectivo, menos cualquier pérdida por deterioro.

Préstamos y partidas por cobrar

Los préstamos y partidas por cobrar son activos financieros con pagos fijos o determinables que no se cotizan en un mercado activo. Estos activos inicialmente se reconocen al valor razonable más cualquier costo de transacción directamente atribuible. Posterior al reconocimiento inicial, los préstamos y partidas por cobrar se valorizan al costo amortizado usando el método de interés efectivo, menos las pérdidas por deterioro. Los préstamos y partidas por cobrar se componen de los deudores comerciales y otras cuentas por cobrar.

3.11 Pasivos financieros

Firmado a los efectos de su identificación
 Con el informe de fecha 22/05/2024



Dr. ARMANDO MANUEL SILVARINO
 Socio
 Contador Público UADE
 C.P.C.E.C.A.B.A. T° 161 – F° 66
 y por Comisión Fiscalizadora

RODOLFO BALESTRINI
 Presidente

INSTITUTO ROSENBUSCH
SOCIEDAD ANONIMA DE BIOLOGIA EXPERIMENTAL AGROPECUARIA

Inicialmente, la sociedad reconoce los instrumentos de deuda emitidos y los pasivos subordinados en la fecha en que se originan. Todos los otros pasivos financieros (incluidos los pasivos designados al valor razonable con cambios en resultados), son reconocidos inicialmente en la fecha de la transacción en la que el Grupo se hace parte de las disposiciones contractuales del instrumento.

La sociedad da de baja un pasivo financiero cuando sus obligaciones contractuales se cancelan o expiran.

La sociedad clasifica los pasivos financieros no derivados en la categoría de otros pasivos financieros. Estos pasivos financieros mantenidos son reconocidos inicialmente a su valor razonable más cualquier costo de transacción directamente atribuible. Posterior al reconocimiento inicial, estos pasivos financieros se valorizan al costo amortizado usando el método de interés efectivo.

Los otros pasivos financieros se componen de préstamos y obligaciones, sobregiros bancarios, deudores comerciales y otras cuentas por pagar.

3.12 Cuentas de Patrimonio Neto

Las partidas del patrimonio neto fueron preparadas de acuerdo con las normas contables vigentes a la fecha de transición. La contabilización de movimientos del mencionado rubro se efectuó de acuerdo con las respectivas decisiones asamblearias, normas legales o reglamentarias (Reservas) aunque tales partidas no hubieran existido o hubieran tenido un saldo diferente en caso de haberse aplicado en el pasado las Normas Internacionales de Información Financiera.

Capital emitido

Está formado por los aportes efectuados por los accionistas representados por acciones, y comprende a las acciones en circulación a su valor nominal.

Primas Negociación Acciones Propias

La sociedad adquirió entre el 6 de octubre y el 31 de diciembre de 2011, 217.586 acciones propias de VN \$1 c/u nominativas no endosables clase B y un voto por acción, totalizando un efectivo pago por las mismas de \$249.846. En la Asamblea General Ordinaria del 28/04/2014 se resolvió la venta de las mismas, lo que se alcanzó al 30/9/2014 por un importe total de \$722.182.


Reserva Legal

De acuerdo con las disposiciones de la Ley N° 19.550, la Sociedad Controlante debe efectuar una reserva legal no inferior al 5% del resultado positivo surgido de la sumatoria algebraica del resultado del ejercicio, los ajustes de ejercicios anteriores, las transferencias de otros resultados integrales a resultados acumulados y las pérdidas acumuladas de ejercicios anteriores, hasta alcanzar el 20% de la suma del Capital Social.

Resultados no Asignados

Comprende a las ganancias o pérdidas acumuladas sin asignación específica, que siendo positivas pueden ser distribuibles mediante decisión de la Asamblea de Accionistas, en tanto no estén sujetas a restricciones legales, como la mencionada en el párrafo anterior. Comprende el resultado de ejercicios anteriores que no fueron distribuidos, los importes transferidos de otros resultados integrales y los ajustes de ejercicios anteriores por aplicación de las normas contables.

Firmado a los efectos de su identificación
 Con el informe de fecha 22/05/2024



Dr. ARMANDO MANUEL SILVARINO
 Socio
 Contador Público UADE
 C.P.C.E.C.A.B.A. T° 161 – F° 66
 y por Comisión Fiscalizadora

RODOLFO BALESTRINI
 Presidente

INSTITUTO ROSENBUSCH
SOCIEDAD ANONIMA DE BIOLOGIA EXPERIMENTAL AGROPECUARIA

4. JUICIOS CONTABLES CRÍTICOS Y FUENTES CLAVE PARA LA ESTIMACIÓN DE LA INCERTIDUMBRE

En la aplicación de las políticas contables de la Compañía y sus controladas que se describen en la Nota 2, la Gerencia ha debido emitir juicios y elaborar las estimaciones relativas a los valores de los activos y pasivos cuyas mediciones no son factibles de obtener de otras fuentes. Las estimaciones y suposiciones asociadas se basan en la experiencia histórica y otros factores considerados pertinentes. Cabe resaltar que los resultados reales podrían diferir de dichas estimaciones.

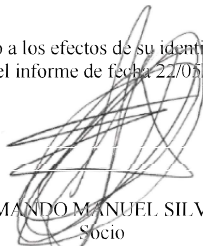
Las estimaciones y suposiciones subyacentes se revisan continuamente. Los efectos de las revisiones de las estimaciones contables son reconocidos en el ejercicio.

4.1 Propiedades, planta y equipo

Las vidas útiles estimadas de los componentes de Propiedad, planta y equipo son las siguientes:

	<u>Vida útil</u>
Bienes Raíces	50 años
Instalaciones , Maquinarias y Equipos, Muebles y Útiles (excepto Hardware)	10 años
Hardware	3 años
Rodados	5 años

Firmado a los efectos de su identificación
 Con el informe de fecha 22/08/2024



Dr. ARMANDO MANUEL SILVARINO
 Socio
 Contador Público UADE
 C.P.C.E.C.A.B.A. T° 161 – F° 66
 y por Comisión Fiscalizadora

RODOLFO BALESTRINI
 Presidente

INSTITUTO ROSENBUSCH
SOCIEDAD ANONIMA DE BIOLOGIA EXPERIMENTAL AGROPECUARIA

5. PROPIEDADES, PLANTA Y EQUIPO

	Costo original				Depreciación acumulada				31/03/2024	31/12/2023
	Al comienzo del ejercicio	Aumentos	Disminuciones	Al cierre del período	Al comienzo del ejercicio	Aumentos	Disminuciones	Al cierre del período	Valor Neto resultante	Valor Neto resultante
Bienes Raíces	3.117.645.627			3.117.645.627	2.504.720.798	4.135.589		2.508.856.387	608.789.240	612.924.829
Inmuebles Caseros	53.761.446			53.761.446	42.746.285	314.125		43.060.410	10.701.036	11.015.161
Obras en curso	153.744.953			153.744.953				0	153.744.953	153.744.953
Instalaciones	1.520.565.439			1.520.565.439	1.381.624.668	15.271.011		1.396.895.679	123.669.760	138.940.771
Maquinarias y equipos	6.084.826.949	519.000		6.085.345.949	6.025.714.861	3.939.657		6.029.654.518	55.691.431	59.112.088
Muebles y útiles	704.843.768			704.843.768	702.893.112	287.634		703.180.746	1.663.022	1.950.656
Anticipos				0				0	0	0
Rodados	59.334.050			59.334.050	49.122.577	2.552.868		51.675.445	7.658.605	10.211.473
Total 31/03/2024	11.694.722.232	519.000		11.695.241.232	10.706.822.301	26.500.884		10.733.323.185		
Total 31/12/2023	11.898.997.756	32.795.949	-237.071.472	11.694.722.232	10.749.312.838	109.224.723	-151.715.260	10.706.822.301		987.899.931

Firmado a los efectos de su identificación
Con el informe de fecha 22/05/2024



Dr. ARMANDO MANUEL SILVARINO
Socio

Contador Público UADE
C.P.C.E.C.A.B.A. Tº 161 – Fº 66
y por Comisión Fiscalizadora

RODOLFO BALESTRINI
Presidente

**INSTITUTO ROSENBUSCH
SOCIEDAD ANONIMA DE BIOLOGIA EXPERIMENTAL AGROPECUARIA**

6. PROPIEDADES PARA INVERSIÓN

	Propiedades para inversión	amortización acumulada	Total
Saldos al 31 de Diciembre de 2023	16.131.500	-4.870.221	11.261.279
Bajas			
Aumentos		-60.878	-60.878
Saldos al 31 de marzo de 2024	16.131.500	-4.931.099	11.200.401

7. ACTIVOS INTANGIBLES

	costo original		amortización acumulada		Total
	Software	Marcas y patentes	Software	patentes	
Saldos al 31 de Diciembre de 2023	161.646.696	2.584.291	164.230.987	161.646.696	2.584.291
Aumentos					0
Saldos al 31 de marzo de 2024	161.646.696	2.584.291	164.230.987	161.646.696	2.584.291
					164.230.987
					0

Firmado a los efectos de su identificación
Con el informe de fecha 22/05/2024



Dr. ARMANDO MANUEL SILVARINO
Socio
Contador Público UADE
C.P.C.E.C.A.B.A. Tº 161 – Fº 66
y por Comisión Fiscalizadora

RODOLFO BALESTRINI
Presidente

INSTITUTO ROSENBUSCH
SOCIEDAD ANONIMA DE BIOLOGIA EXPERIMENTAL AGROPECUARIA


8. INVERSIONES

	<u>31/03/2024</u>	<u>31/12/2023</u>
No Corrientes		
Laboratorios Rosenbusch S. A	2.187.857.658	2.488.121.503
Rosenbusch Paraguay S. A.	330.298.224	448.837.020
Laboratorios Bolivar S.A		
	<hr/> 2.518.155.882	<hr/> 2.936.958.523

9. INVENTARIOS

	<u>31/03/2024</u>	<u>31/12/2023</u>
Corrientes		
Mercadería de reventa	23.376.334	26.398.673
Productos terminados	266.044.617	361.767.340
Productos en proceso	263.045.315	262.010.952
Materias primas y materiales	1.103.942.960	1.582.378.661
Importaciones en tránsito	0	0
Anticipos a proveedores	28.306.980	0
	<hr/> 1.684.716.206	<hr/> 2.232.555.626

Firmado a los efectos de su identificación
 Con el informe de fecha 22/05/2024



Dr. ARMANDO MANUEL SILVARINO
 Socio
 Contador Público UADE
 C.P.C.E.C.A.B.A. T° 161 – F° 66
 y por Comisión Fiscalizadora

RODOLFO BALESTRINI
 Presidente

INSTITUTO ROSENBUSCH
SOCIEDAD ANONIMA DE BIOLOGIA EXPERIMENTAL AGROPECUARIA

10. OTROS CREDITOS

	<u>31/03/2024</u>	<u>31/12/2023</u>
Corrientes		
Créditos por impuestos		
Impuesto a las ganancias	39.465.848	43.548.425
IGMP	1.770.985	2.685.201
IVA	7.627.180	16.327.075
Reintegros aduaneros	5.713.443	8.403.179
Ingresos Brutos	32.753.045	48.980.808
Retenciones SIJP	5.644	37.072
Otros créditos con partes relacionadas	37.755	57.245
Diversos	52.782.455	84.058.945
	-----	-----
Total Otros créditos corrientes	140.156.355	204.097.950
	=====	=====


11. CREDITOS POR VENTAS

	<u>31/03/2024</u>	<u>31/12/2023</u>
Deudores comunes	356.895.843	147.536.934
Deudores en gestión judicial	2.108.607	3.197.110
Créditos con partes relacionadas	117.002.997	35.390.888
	-----	-----
Subtotal	476.007.447	186.124.932
Previsión deudores incobrables	-1.340.776	-2.032.910
	-----	-----
Total	474.666.671	184.092.022

Las cuentas comerciales por cobrar que se revelan arriba se miden al costo amortizado. Los límites y calificaciones atribuidos a los principales clientes se revisan por lo menos una vez al año.

Las cuentas comerciales por cobrar reveladas en los párrafos anteriores incluyen los montos que están vencidos al final del ejercicio sobre el que se informa. La antigüedad de las cuentas a cobrar es la siguiente:

Firmado a los efectos de su identificación
 Con el informe de fecha 22/05/2024



Dr. ARMANDO MANUEL SILVARINO
 Socio
 Contador Público UADE
 C.P.C.E.C.A.B.A. T° 161 – F° 66
 y por Comisión Fiscalizadora

RODOLFO BALESTRINI
 Presidente

INSTITUTO ROSENBUSCH
SOCIEDAD ANONIMA DE BIOLOGIA EXPERIMENTAL AGROPECUARIA

	<u>31/03/2024</u>	<u>31/12/2023</u>
Sin Plazo:	130.830.060	88.287.224
Vencido	180.536.770	115.882.346
A vencer		
- Hasta tres meses	180.869.731	111.672.777
- De tres a seis meses	65.569.870	38.242.589
- De seis a nueve meses	35.546.592	22.443.581
- De nueve a doce meses	21.470.003	11.661.455
- Más de un año	0	0

Las variaciones de la previsión para deudores incobrables fueron las siguientes:

Saldo al 31 de Diciembre de 2023	2.032.910
Efecto posicion monetaria neta	<u>-692.134</u>
Saldo al 31 de marzo de 2024	1.340.776

12. CAPITAL SOCIAL

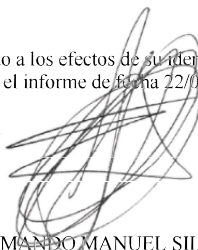
	<u>31/03/2024</u>	<u>31/12/2023</u>
Capital en acciones	42.589.465	42.589.465
Ajuste Capital	<u>3.446.247.853</u>	<u>3.446.247.853</u>
Total	3.488.837.318	3.488.837.318

El capital emitido está compuesto por:

Acciones clase A (5 votos) VN \$1	6.048	6.048
Acciones clase B (1 voto) VN \$1	42.583.417	42.583.417
Acciones ordinarias integradas totalmente	42.589.465	42.589.465

Las cuentas componentes del capital social se reexpresaron reconociendo los efectos de las variaciones en el poder adquisitivo de la moneda.

Firmado a los efectos de su identificación
 Con el informe de fecha 22/05/2024



Dr. ARMANDO MANUEL SILVARINO
 Socio
 Contador Público UADE
 C.P.C.E.C.A.B.A. T° 161 – F° 66
 y por Comisión Fiscalizadora

RODOLFO BALESTRINI
 Presidente

INSTITUTO ROSENBUSCH
SOCIEDAD ANONIMA DE BIOLOGIA EXPERIMENTAL AGROPECUARIA

13. RESERVAS, GANANCIAS ACUMULADAS Y DIVIDENDOS

	<u>31/03/2024</u>	<u>31/12/2023</u>
Reserva por diferencia de conversión		
Saldo al inicio del año	700.671.831	364.462.593
Ganancia (Pérdida) neta	14.583.785	336.209.238
Saldo al cierre	715.255.616	700.671.831
Ganancias acumuladas		
Saldo al inicio del año	-1.286.741.173	-2.140.282.904
Ganancia (Pérdida) neta	317.734.260	853.541.731
Saldo al cierre	-969.006.913	-1.286.741.173


Por Asamblea General Ordinaria del 3/5/2019 se aprobó destinar el resultado del ejercicio (ganancia 798.264) a la absorción del resultado no asignado por aplicación del ajuste por inflación a la fecha de transición y el resultado del ejercicio anterior (pérdida 293.699.653). No siendo suficiente, siguiendo el orden de prelación previsto en las Normas, se destinó la Reserva Especial por Ampliación de Laboratorio (8.786.503), Reserva Para Mejora Capacidad Productiva (16.858.099), Reserva Legal (5.436.589), Prima Negociación Acciones Propias (1.415.501) y parcialmente Ajuste de Capital por 260.404.697 todo a valores homogéneos del 31/12/2018 los que, s/ Resolución 777/2018, son ajustados por el índice de precios del mes anterior. Por Asamblea General Ordinaria del 06 de noviembre de 2020, se aprobó que el resultado del ejercicio (a valores homogéneos de diciembre 2019, pérdida \$89.204.196 y a valores homogéneos de septiembre 2020 por \$109.086.800) permanezca en la cuenta Resultados No Asignados. Según lo dispuesto por el 2do. párrafo del art. 70 de la Ley de Sociedades, no podrán distribuirse dividendos hasta la recomposición de la reserva legal que al 31/03/2024 ascendería a 291.243.123. De acuerdo con las disposiciones legales vigentes, el 5% de la ganancia neta del ejercicio debe ser apropiado a la reserva legal, hasta que la misma alcance el 20% del capital social.

El artículo 206 de la Ley de Sociedades establece que "la reducción de capital es obligatoria cuando las pérdidas insumen las reservas y el cincuenta por ciento del capital social.

14. DEUDAS COMERCIALES

No Corrientes:	<u>31/03/2024</u>	<u>31/12/2023</u>
Comunes	26.849.939	40.710.386
Deudas comerciales con soc. relacionadas	0	0
Corrientes:		
Comunes	560.623.407	2.577.582
Deudas comerciales con soc. relacionadas	1.058.856	867.938.967
	-----	-----
	561.682.263	870.516.549

Firmado a los efectos de su identificación
 Con el informe de fecha 22/05/2024



Dr. ARMANDO MANUEL SILVARINO
 Socio
 Contador Público UADE
 C.P.C.E.C.A.B.A. T° 161 – F° 66
 y por Comisión Fiscalizadora

RODOLFO BALESTRINI
 Presidente

INSTITUTO ROSENBUSCH
SOCIEDAD ANONIMA DE BIOLOGIA EXPERIMENTAL AGROPECUARIA

15. PRÉSTAMOS

		<u>31/03/2024</u>	<u>31/12/2023</u>
Préstamos bancarios no corrientes:			
Préstamos financieros		58.814.742	89.176.025
Prestamos Bco. Provincia	(5)	141.979	215.273
Prefinanciacion exportaciones	(4)	287.894.914	436.511.717
Bice	(6)	85.791.447	130.078.616
Prestamo Bco. Ciudad	(1)		
Prestamo ICBC	(2)	126.580.344	191.923.514
Préstamos bancarios corrientes:			
Préstamos y financiamientos corrientes		59.841.075	112.123.829
Prestamos Bco. Provincia	(5)	35.495	53.788
Bice	(6)	21.447.862	32.519.654
Banco Santander Río	(3)	219.764.817	333.211.574
Prestamo Bco. Ciudad	(1)	116.138.679	176.091.668

Descripción de los préstamos


- (1) Préstamo UVA otorgado por el Banco Ciudad, con garantía hipotecaria sobre nuestro inmueble de San José 1453/5 PB y 1° P. por lo que ha verificado con privilegio especial. El banco no ha intimado ni iniciado ejecución.
- (2) Préstamo otorgado por el Banco ICBC, por la suma de dólares ciento cincuenta mil (U\$S 150.000) con garantía hipotecaria sobre nuestro inmueble de Caseros n 3435 11° Piso. El banco cedio sus acreencias a los directores, quienes las cancelaron en su condición de fiadores, y han manifestado su decision de otorgar plazo para el cobro de los mismos.
- (3) Préstamo otorgado por el Banco Santander Río, por la suma de dólares seiscientos cincuenta mil (U\$S 650.000).
- (4) Prefinanciación exportación por U\$S150.000 y U\$S50.000 en Bco. Galicia. Prefinanciaciones de exportación por U\$S 110.000 y U\$S 30.000 Bco. BBVA. Los directores las cancelaron en su condición de fiadores, y han manifestado su decision de otorgar plazo para el cobro de los mismos
- (5) Préstamos otorgados por el Banco Provincia a sola firma.Los prestamos fueron verificados como quirografarios en el concurso preventivo..
- (6) .Prefinanciación exportación por U\$S200.000 en BICE.

16. PROVISIONES

Los movimientos de las provisiones son los siguientes:

	<u>Juicios</u>	<u>Total</u>
Saldos al 31 de Diciembre de 2023	36.073.155	36.073.155
Efecto posicion monetaria neta	-12.281.634	-12.281.634
Saldos al 31 de marzo de 2024	23.791.521	23.791.521

Firmado a los efectos de su identificación
 Con el informe de fecha 22/05/2024



Dr. ARMANDO MANUEL SILVARINO
 Socio
 Contador Público UADE
 C.P.C.E.C.A.B.A. T° 161 – F° 66
 y por Comisión Fiscalizadora

RODOLFO BALESTRINI
 Presidente

INSTITUTO ROSENBUSCH
SOCIEDAD ANONIMA DE BIOLOGIA EXPERIMENTAL AGROPECUARIA

17. CARGAS FISCALES

	<u>31/03/2024</u>	<u>31/12/2023</u>
No corriente		
Planes de facilidades de pagos	374.556.899	567.910.261
Pasivo por impuesto diferido	13.273.222	20.125.110
	-----	-----
Total impuestos por pagar no corrientes	387.830.121	588.035.371
Corrientes:		
Ganancias	16.515.873	8.148.018
IVA	86.654.976	84.984.773
Ingresos brutos	50.780.817	160.950
Retenciones a pagar		16.856.265
Planes de facilidades de pago	10.200.656	41.775.264
Senasa	287.208	435.471
	-----	-----
Total impuestos por pagar corrientes	164.439.530	152.360.741


18. OTRAS DEUDAS

	<u>31/03/2024</u>	<u>31/12/2023</u>
No corrientes		
Depósito en Garantía Directores	30	45
Honorarios a pagar	9.068.100	13.749.225
Corrientes		0
Honorarios a pagar	9.250.591	11.695.018
Deudas con sociedad controlada	91.119.453	94.095.210
Deudas con directores	180.276.672	169.290.988
Diversas	21.974.562	33.318.245
	-----	-----
	302.621.278	308.399.461

Las cuentas comerciales por pagar reveladas en los párrafos anteriores incluyen los montos que están vencidos al final del ejercicio sobre el que se informa. La antigüedad de las cuentas por pagar es la siguiente:

	<u>31/03/2024</u>	<u>31/12/2023</u>
Sin Plazo:	176.815.138	197.249.817
Vencido	916.270.402	1.219.602.887
A vencer		
- Hasta tres meses	298.887.360	395.639.386
- De tres a seis meses	176.788.988	233.071.624
- De seis a nueve meses	150.665.160	190.320.147
- De nueve a doce meses	87.543.984	127.277.552
- Más de un año	982.971.616	1.490.400.172

Firmado a los efectos de su identificación
 Con el informe de fecha 22/05/2024




Dr. ARMANDO MANUEL SILVARINO
 Socio
 Contador Público UADE
 C.P.C.E.C.A.B.A. T° 161 – F° 66
 y por Comisión Fiscalizadora

RODOLFO BALESTRINI
 Presidente

INSTITUTO ROSENBUSCH
SOCIEDAD ANONIMA DE BIOLOGIA EXPERIMENTAL AGROPECUARIA

19. DEUDA CONCURSO	
Acreeedores declarados verificados y/o admisibles en \$	1.812.384.680
Acreeedores declarados verificados y/o admisibles en u\$s	2.737.000.414
TC 1 u\$s = \$ 85,60	
Acreeedores prontopagables	71.846.792
	<hr/>
	4.621.231.885
Acreeedores declarados inadmisibles en \$	88.918.758
Acreeedores declarados inadmisibles en u\$s	399.761.571
Acreeedores denunciados no presentados en \$	47.330.862
Acreeedores denunciados no presentados en u\$s	143.069.684
	<hr/>
Deuda concursal	
Acreeedores quirografarios en \$	1.019.420.830
Acreeedores quirografarios en u\$s	1.804.837.049
Acreeedores privilegiados en \$	437.260.278
Acreeedores privilegiados en u\$s	351.110.219
quita concursal	-1.129.703.744
honorarios más tasa de justicia	219.477.486
Acreeedores pronto pagables	71.846.792
	<hr/>
	2.774.248.908

Firmado a los efectos de su identificación
 Con el informe de fecha 22/05/2024



Dr. ARMANDO MANUEL SILVARINO
 Socio
 Contador Público UADE
 C.P.C.E.C.A.B.A. T° 161 – F° 66
 y por Comisión Fiscalizadora

RODOLFO BALESTRINI
 Presidente

INSTITUTO ROSENBUSCH
SOCIEDAD ANONIMA DE BIOLOGIA EXPERIMENTAL AGROPECUARIA

20. SALDOS CON PARTES RELACIONADAS

Se detallan los saldos pendientes entre el Grupo y otras partes relacionadas al 31 de marzo de 2024 y 31 de diciembre de 2023.

<u>Créditos por Ventas</u>	<u>31/03/2024</u>	<u>31/12/2023</u>
Rosenbusch do Brasil SA	23.341.542	35.390.888
Rosenbusch Paraguay	40.203.435	1.060.380
Laboratorios Rosenbusch SA	53.458.020	
<u>Otros Créditos</u>		
Laboratorios Bolívar SA	36.067	54.685
Rosenbusch Paraguay	1.688	2.559
<u>Deudas comerciales</u>		
Laboratorios Rosenbusch SA	1.058.856	1.515.434
Rosenbusch Paraguay		26.193.874
<u>Otras Deudas</u>		
Laboratorios Rosenbusch SA	91.119.453	94.095.210


Se detallan las transacciones entre el Grupo y otras partes relacionadas al 31 de marzo de 2024 y 2023:

	<u>Compra de Bienes</u>		<u>Venta de Bienes</u>	
	<u>31/03/2024</u>	<u>31/03/2023</u>	<u>31/03/2024</u>	<u>31/03/2023</u>
Laboratorios Rosenbusch SA	0	0	172.118.071	10.708.332
Rosenbusch Paraguay	0	0	179.567.305	50.874.444

21. IMPUESTO A LAS GANANCIAS - CORRIENTE Y DIFERIDO

	<u>31/03/2024</u>	<u>31/03/2023</u>
Resultado antes de impuesto a las ganancias	317.734.260	-163.949.318
Alícuota	25%	25%
Impuesto a las ganancias con alícuotas nominales	79.433.565	-40.987.331
Ajuste por diferencias permanentes	-666.544.682	-53.217.576
Impuesto a las ganancias corriente		

Firmado a los efectos de su identificación
 Con el informe de fecha 22/05/2024



Dr. ARMANDO MANUEL SILVARINO
 Sócio
 Contador Público UADE
 C.P.C.E.C.A.B.A. T° 161 – F° 66
 y por Comisión Fiscalizadora

RODOLFO BALESTRINI
 Presidente

INSTITUTO ROSENBUSCH
SOCIEDAD ANONIMA DE BIOLOGIA EXPERIMENTAL AGROPECUARIA

22. INGRESOS NETOS POR VENTAS

	<u>31/03/2024</u>	<u>31/03/2023</u>
Ventas de productos		
Mercado interno	733.488.127	723.151.108
Mercado externo	451.071.448	153.831.342
(-) Impuestos sobre ventas	-8.721.048	-9.024.402
(-) Bonificaciones /Descuentos	-37.067.406	-33.553.743
	-----	-----
Total	1.138.771.121	834.404.305
	=====	=====

23. COSTO DE VENTAS

	<u>31/03/2024</u>	<u>31/03/2023</u>
Existencias al comienzo del ejercicio	2.232.555.626	1.830.308.325
Compras del período	271.331.442	339.098.393
Efecto posicion monetaria neta	-811.172.555	-331.684.765
Gastos del período según detalle (nota 24)	414.779.627	497.308.045
(-) Existencias al cierre del período	-1.684.716.206	1.869.536.600
	-----	-----
Total costo de ventas	422.777.934	465.493.398
	=====	=====

Firmado a los efectos de su identificación
 Con el informe de fecha 22/05/2024

RODOLFO BALESTRINI
 Presidente

Dr. ARMANDO MANUEL SILVARIÑO
 Socio
 Contador Público UADE
 C.P.C.E.C.A.B.A. T° 161 – F° 66
 y por Comisión Fiscalizadora

INSTITUTO ROSENBUSCH
SOCIEDAD ANONIMA DE BIOLOGIA EXPERIMENTAL AGROPECUARIA

24. INFORMACION REQUERIDA POR EL ART. 64, APARTADO I INC. B) DE LA LEY N° 19.550
CORRESPONDIENTE AL PERIODO DE TRES MESES FINALIZADO EL 31 DE MARZO DE 2024
 (COMPARATIVO CON IGUAL PERIODO DEL EJERCICIO ANTERIOR)

	31/03/2024			31/03/2023				
	Gastos de Producción	Gastos de administración	Gastos de comercialización	TOTAL	Gastos de Producción	Gastos de administración	Gastos de comercialización	TOTAL
Honorarios a Directores y Sindicatos	3.333.333	3.333.333	3.333.333	9.999.999	0	0	0	0
Honorarios y retribuciones por Servicios	24.845.643	17.251.326	1.910.810	44.007.779	22.905.651	104.048.870	2.538.312	129.492.833
Sueldos y jornales	237.026.365	53.839.029	25.902.700	316.768.094	295.163.463	62.427.039	16.907.035	374.497.537
Contribuciones sociales	83.408.669	21.964.719	7.314.674	112.688.062	93.000.210	21.163.800	3.917.478	118.081.488
Impuestos, tasas y contribuciones	1.038.458	622.834	1.530.317	3.191.609	4.150.952	937.479	2.044.772	7.133.203
Depreciación de PPyE	23.346.254	2.205.136	949.494	26.500.884	23.533.626	432.307	2.252.756	26.218.689
Gastos de conservación	9.680.637	0	0	9.680.637	6.119.880	573.189	84.877	6.777.946
Fletes, acarreos y movilidad	2.509.449	218.904	5.695.210	8.423.563	1.439.735	1.615.699	11.099.642	14.155.076
Materiales y gastos varios	9.521.931	12.117.282	10.584.848	32.224.061	16.653.818	1.005.873	4.738.406	22.398.097
Seguros	3.030.695	1.010.876	1.256.799	5.298.370	3.761.872	0	1.630.338	5.392.210
Publicidad y propaganda	0	0	1.141.733	1.141.733	0	0	5.208.799	5.208.799
Material de laboratorio	672.116	0	0	672.116	0	0	0	0
Servicios públicos	10.534.378	1.168.702	769.374	12.472.454	21.019.793	2.459.357	1.576.628	25.055.778
Gastos de comercio exterior	0	0	12.563.402	12.563.402	0	0	8.316.320	8.316.320
Previs. deud.cobro dudoso	0	0	0	0	0	0	0	0
Diversos	5.831.699	2.403.858	0	8.235.557	9.559.045	6.810.463	0	16.369.508
Total 31/03/2024	414.779.627	116.135.999	72.952.694	603.868.320	497.308.045	201.474.076	60.315.363	759.097.484
Total 31/03/2023								

Firmado a los efectos de su identificación
 Con el informe de fecha 22/05/2024



Dr. ARMANDO MANUEL SILVARINO
 Socio
 Contador Público UADE
 C.P.C.E.C.A.B.A. T° 161 – F° 66
 y por Comisión Fiscalizadora

RODOLFO BALESTRINI
 Presidente

INSTITUTO ROSENBUSCH
SOCIEDAD ANONIMA DE BIOLOGIA EXPERIMENTAL AGROPECUARIA

25. OTROS INGRESOS (EGRESOS) OPERATIVOS NETOS

	<u>31/03/2024</u>	<u>31/03/2023</u>
Alquileres Ganados		
Amortización de Activos Intangibles		
Amortización de Propiedades de Inversión	-60.878	-60.876
Diversos	-762.577	-12.227.534
Gastos y comisiones bancarios	-16.131.686	-8.146.856
Intereses		5.174.146
Verificación deudas bancarias		0
Impuesto a los débitos bancarios	-9.943.363	0
	-----	-----
	-26.898.504	-15.261.120
	-----	-----

26. RESULTADOS FINANCIEROS Y POR TENENCIA

	<u>31/03/2024</u>	<u>31/03/2023</u>
Generados por activos		
Diferencia de cambio	35.528.993	-54.512.844
Generados por pasivos		
Diferencia de cambio	-24.058.916	-162.942.208
Intereses	-36.395.034	-79.367.027
	-----	-----
	-24.924.957	-296.822.081

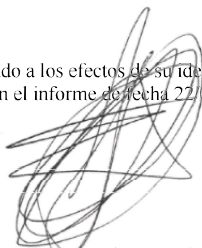
27. RESULTADO POR ACCIÓN

	<u>31/03/2024</u>	<u>31/03/2023</u>
Resultado Integral	332.318.045	-112.191.370
Cantidad de acciones ordinarias	42.589.465	42.589.465
Resultado por acción	7,803	-3

28. BIENES GRAVADOS Y DE DISPONIBILIDAD RESTRINGIDA

Nuestro inmueble de San José 1449/1481 de la CABA se encuentra gravado con hipoteca de 1° grado a favor de Garantizar SGR garantizando la emisión de Obligaciones Negociables que no se realizó al presente. Nuestro inmueble de Caseros n° 3435 11° Piso garantiza un préstamo del ICBC. El inmueble de San José 1453/5 de la CABA se encuentra gravado con hipoteca de 1° grado a favor del Banco Ciudad garantizando un préstamo UVA. Estas acreencias fueron verificadas en el concurso y son tema de negociación con las distintas entidades. Como consecuencia de la apertura del concurso preventivo se anoto la inhibición general de bienes de la concursada, en el Registro de la Propiedad Inmueble de CABA, Registro Propiedad Inmueble de la Provincia de Buenos Aires, Registro Propiedad Automotor y Creditos Prendarios, Instituto Nacional de la Propiedad Industrial, Registro Nacional de Aeronaves y Registro Nacional de Buques.

Firmado a los efectos de su identificación
 Con el informe de fecha 27/05/2024



Dr. ARMANDO MANUEL SILVARINO
 Socio
 Contador Público UADE
 C.P.C.E.C.A.B.A. T° 161 – F° 66
 y por Comisión Fiscalizadora


RODOLFO BALESTRINI
 Presidente

INSTITUTO ROSENBUSCH
SOCIEDAD ANONIMA DE BIOLOGIA EXPERIMENTAL AGROPECUARIA

29. ACTIVOS Y PASIVOS EN MONEDA EXTRANJERA AL 31 DE MARZO DE 2024

Rubro	31/03/2024		31/03/2023	
	Clase y monto	Cambio	Importe	Importe
	de la moneda extranjera	Vigente	Contabilizado en pesos	Contabilizado en pesos
ACTIVO CORRIENTE				
Caja y bancos	U\$S 76.800	836	64.205.089	49.899
Créditos por ventas				
Deudores por ventas comunes	U\$S 136.881	836	114.432.391	53.314.928
	Eur 37.517	919	34.477.820	32.637.689
Créditos con partes relacionadas	U\$S 91.866	836	76.799.562	211.771.554
			-----	-----
			225.709.773	297.724.171
			-----	-----
Otros créditos				
Créditos impositivos	U\$S 6.834	836	5.713.443	22.181.806
Diversos	U\$S 7.-	836	5.447	0
			-----	-----
			5.718.890	22.181.806
			-----	-----
Total Activo Corriente			295.633.752	319.955.876
			=====	=====
ACTIVO NO CORRIENTE				
Propiedad Planta y Equipo				
Anticipos	U\$S		0	0
			-----	-----
Total Activo No Corriente			0	0
			-----	-----
Total Activo			295.633.752	319.955.876
			=====	=====

Firmado a los efectos de su identificación
 Con el informe de fecha 22/05/2024




Dr. ARMANDO MANUEL SILVARINO
 Socio
 Contador Público UADE
 C.P.C.E.C.A.B.A. T° 161 – F° 66
 y por Comisión Fiscalizadora

RODOLFO BALESTRINI
 Presidente

INSTITUTO ROSENBUSCH
SOCIEDAD ANONIMA DE BIOLOGIA EXPERIMENTAL AGROPECUARIA

	31/03/2024		31/03/2023	
Rubro	Clase y monto de la moneda extranjera	Cambio Vigente	Importe Contabilizado en pesos	Importe Contabilizado en pesos
PASIVO CORRIENTE				
Deudas Comerciales				
Comunes	U\$S 431.698	876	378.167.794	157.625.508
Deudas con partes relacionadas	U\$S 1.209	876	1.058.856	146.723.366
			379.226.650	304.348.874
Prestamos	U\$S 275.476	876	241.316.767	0
Otras Deudas				
Deudas con partes relacionadas	U\$S 104.018	876	91.119.453	
			711.662.870	304.348.874
Total Pasivo Corriente				
PASIVO NO CORRIENTE				
Prestamos	U\$S 571.081	876	500.266.704	563.955.270
			500.266.704	563.955.270
Total Pasivo No Corriente				
			1.211.929.574	868.304.144
Total Pasivo				
			1.211.929.574	868.304.144

Firmado a los efectos de su identificación
 Con el informe de fecha 22/05/2024



Dr. ARMANDO MANUEL SILVARINO
 Socio
 Contador Público UADE
 C.P.C.E.C.A.B.A. T° 161 – F° 66
 y por Comisión Fiscalizadora

RODOLFO BALESTRINI
 Presidente

**INFORME DE REVISIÓN DE LOS AUDITORES INDEPENDIENTES SOBRE
ESTADOS FINANCIEROS CONSOLIDADOS E INDIVIDUALES DE PERÍODOS
INTERMEDIOS**

A los Señores Presidente y Directores de

INSTITUTO ROSENBUSCH SOCIEDAD ANONIMA

DE BIOLOGIA EXPERIMENTAL AGROPECUARIA

CUIT: 30-50140709-3

Domicilio legal: San José 1481 – Ciudad Autónoma de Buenos Aires

Informe sobre los estados financieros intermedios consolidados e individuales

1. Identificación de los estados financieros intermedios consolidados e individuales objeto de la revisión

Hemos revisado los estados financieros intermedios consolidados e individuales adjuntos de INSTITUTO ROSENBUSCH SOCIEDAD ANONIMA DE BIOLOGIA EXPERIMENTAL AGROPECUARIA (“la Sociedad”) y sus subsidiarias (en su conjunto con la Sociedad, el “Grupo”) que comprenden el estado de situación financiera intermedio al 31 de marzo de 2024 el estado de resultados integral, el de cambios en el patrimonio intermedio y el estado de flujo de efectivo intermedio correspondientes al periodo de 3 (tres) meses finalizado en dicha fecha así como la información complementaria contenida en sus Notas 1 a 29, que incluyen un resumen de las políticas contables significativas.

2. Responsabilidades del Directorio de la Sociedad en relación con los estados financieros intermedios consolidados e individuales

El Directorio de la Sociedad es responsable de la preparación y presentación de los estados financieros de acuerdo con las Normas Internacionales de Información Financiera (NIIF) y, por lo tanto, es responsable de la preparación y presentación de los estados financieros intermedios consolidados e individuales condensados adjuntos de acuerdo con la Norma Internacional de Contabilidad 34, “Información financiera intermedia” (NIC 34).

3. Responsabilidad de los Auditores

Nuestra responsabilidad consiste en emitir una conclusión sobre los estados financieros intermedios consolidados e individuales adjuntos basada en nuestra revisión. Hemos llevado a cabo nuestra revisión de conformidad con las Normas Internacionales de Encargos de Revisión (NIER) adoptadas por la Federación Argentina de Consejos Profesionales de Ciencias Económicas a través de la Resolución Técnica N° 33, tal como fueron aprobadas por el Consejo de Normas Internacionales de Auditoría y Aseguramiento (“IAASB”, por su sigla en inglés) de la Federación Internacional de Contadores (“IFAC”,

por su sigla en inglés). Dichas normas exigen que cumplamos los requerimientos de ética.

Una revisión de los estados financieros de periodos intermedios consiste principalmente en aplicar procedimientos analíticos a la información contable y en efectuar indagaciones a los responsables de los aspectos contables y financieros y aplicar procedimientos analíticos y otros procedimientos de revisión. El alcance de una revisión es sustancialmente menor al de una auditoría y, por consiguiente, no nos permite obtener seguridad de que tomemos conocimiento de todos los temas significativos que podrían identificarse en una auditoría. En consecuencia, no expresamos opinión de auditoría.

4. Conclusión


Sobre la base de nuestra revisión, nada llamó nuestra atención que nos hiciera pensar que los estados financieros intermedios consolidados e individuales adjuntos de INSTITUTO ROSENBUSCH SOCIEDAD ANONIMA DE BIOLOGIA EXPERIMENTAL AGROPECUARIA por el periodo de 3 meses finalizado el 31 de marzo de 2024 no están presentados en forma razonable, en todos sus aspectos significativos, de acuerdo con las Normas Internacionales de Información Financiera.

Informe sobre otros requerimientos legales y reglamentarios

- a) Los estados financieros intermedios consolidados e individuales condensados adjuntos han sido preparados, en todos sus aspectos significativos, de acuerdo con las normas aplicables de la Ley General de Sociedades N° 19.550 y de la Comisión Nacional de Valores.
- b) Las cifras de los estados financieros intermedios mencionados en este informe surgen de los registros contables de la Sociedad que, se encuentran en proceso de transcripción en los libros rubricados.
- c) Los estados financieros intermedios mencionados en este informe se encuentran en proceso de transcripción en el libro Inventarios y balances.
- d) Como parte de nuestro trabajo, cuyo alcance se describe en la sección 3 de este informe, hemos revisado la Reseña informativa requerida por la Comisión Nacional de Valores, preparada por el Directorio y la Gerencia de la sociedad controladora y sobre la cual, en lo que es materia de nuestra competencia, no tenemos observaciones que formular.

Según surge de los registros contables de la Sociedad mencionados en el apartado b) de este capítulo, que se encuentran en proceso de transcripción en los libros rubricados, el pasivo devengado al 31 de marzo de 2024 a favor del Sistema Integrado Previsional Argentino en concepto de aportes y contribuciones previsionales ascendía a 248.175.316,48, siendo exigibles \$ 211.545.970,15 a dicha fecha.

Ciudad Autónoma de Buenos Aires, 22 de mayo de 2024.

A handwritten signature in black ink, consisting of several overlapping, fluid loops and lines, positioned above the printed name.

Dr. ARMANDO M. SILVARIÑO

Contador Público (UADE)

C.P.C.E.C.A.B.A. T° 161 – F° 66

INFORME DE LA COMISION FISCALIZADORA

A los Señores Accionistas de

INSTITUTO ROSENBUSCH

SOCIEDAD ANONIMA DE BIOLOGIA EXPERIMENTAL AGROPECUARIA

En nuestro carácter de miembros de la Comisión Fiscalizadora de INSTITUTO ROSENBUSCH SOCIEDAD ANONIMA DE BIOLOGIA EXPERIMENTAL AGROPECUARIA, de acuerdo con lo dispuesto por Ley General de Sociedades N° 19.550 y las normas reglamentarias sobre información contable de la Bolsa de Comercio de Buenos Aires, hemos efectuado una revisión de los documentos detallados en el Capítulo I siguiente. La preparación y emisión de los documentos citados es una responsabilidad del Directorio de la Sociedad en ejercicio de sus funciones exclusivas. Nuestra responsabilidad es informar sobre dichos documentos en base al trabajo realizado con el alcance que se menciona en el capítulo II.

I. DOCUMENTOS OBJETO DE LA REVISIÓN

a) Estados financieros intermedios consolidados:

- Estado intermedio consolidado de situación financiera al 31 de marzo de 2024.
- Estado intermedio consolidado del resultado integral correspondiente al periodo de tres meses finalizado el 31 de marzo de 2024.
- Estado intermedio consolidado de cambios en el patrimonio o correspondiente al periodo de tres meses finalizado el 31 de marzo de 2024.
- Estado intermedio consolidado de flujos de efectivo correspondiente al periodo de tres meses finalizado el 31 de marzo de 2024.
- Notas 1 a 29 correspondientes al periodo de tres meses finalizado el 31 de marzo de 2024.

b) Estados intermedio financieros separados (individuales):

- Estado intermedio separado de situación financiera al 31 de marzo de 2024
- Estado intermedio separado del resultado integral correspondiente al periodo de tres meses finalizado el 31 de marzo de 2024.
- Estado intermedio separado de cambios en el patrimonio correspondiente al periodo de tres meses finalizado el 31 de marzo de 2024.
- Estado intermedio separado de flujos de efectivo correspondiente al periodo de tres meses finalizado el 31 de marzo de 2024.

· Notas 1 a 29 correspondientes a correspondiente al periodo de tres meses finalizado el 31 de marzo de 2024.

c) Reseña informativa consolidada, establecida por la Resolución General N° 368/01 y modificatorias de la Comisión Nacional de Valores, por el período de tres meses finalizado el 31 de marzo de 2024.

II. ALCANCE DE LA REVISIÓN

El Directorio de la Sociedad es responsable de la preparación y presentación razonable de los estados financieros de acuerdo con las Normas Internacionales de Información Financiera adoptadas por la Federación Argentina de Consejos Profesionales de Ciencias Económicas como normas contables profesionales, tal como fueron aprobadas por el Consejo de Normas Internacionales de Contabilidad ("IASB", por su sigla en inglés) e incorporadas por la Comisión Nacional de Valores a su normativa.

Asimismo, el Directorio de la Sociedad es responsable de la preparación y presentación de los estados financieros intermedios separados condensados adjuntos de acuerdo con la Norma Internacional de Contabilidad 34, "Información financiera intermedia" (NIC 34).

Nuestra revisión fue realizada de acuerdo con las normas de sindicatura vigentes establecidas por la Resolución Técnica N° 15, modificada por la Resolución Técnica N°45, ambas de la Federación Argentina de Consejos Profesionales de Ciencias Económicas de la Federación Argentina de Consejos Profesionales de Ciencias Económicas. Dichas normas requieren que la revisión de los documentos detallados en el capítulo I se efectúe de acuerdo con las normas de auditoría vigentes de estados financieros, e incluya la verificación de la congruencia de los documentos revisados con la información sobre las decisiones societarias expuestas en actas, y la adecuación de dichas decisiones a la Ley y los estatutos, en lo relativo a sus aspectos formales y documentales.

Para realizar nuestra tarea profesional sobre los documentos detallados en el capítulo I, hemos tenido en cuenta la revisión realizada por los auditores externos, quienes emitieron sus informes de revisión con fecha 22 de mayo de 2024 de acuerdo con las normas de auditoría vigentes en lo referido a encargos de revisión de estados financieros de períodos intermedios. Dicha revisión incluyó la verificación de la planificación del trabajo, de la naturaleza, alcance y oportunidad de los procedimientos aplicados, y de los resultados de la revisión efectuada por dichos profesionales. Los profesionales mencionados han llevado a cabo su revisión de conformidad con las Normas Internacionales de Encargos de Revisión (NIER) adoptadas por la Federación Argentina de Consejos Profesionales de Ciencias Económicas a través de la Resolución Técnica N° 33/2012, tal como fueron aprobadas por el Consejo de Normas Internacionales de Auditoría y Aseguramiento ("IAASB", por su sigla en inglés) de la Federación Internacional de Contadores ("IFAC", por su sigla en inglés). Dichas normas exigen que cumplamos los requerimientos de ética.

Nuestra revisión incluyó la verificación de la planificación del trabajo, de la naturaleza, alcance y oportunidad de los procedimientos aplicados y de los resultados de la auditoría efectuada por dichos profesionales. Una auditoría de estados financieros, consiste principalmente en aplicar procedimientos analíticos a la información financiera y en efectuar indagaciones a los responsables de las cuestiones contables y financieras. Dado que no es responsabilidad de la Comisión Fiscalizadora efectuar un control de gestión, la revisión no se extendió a los criterios y decisiones empresarias de las diversas áreas de la Sociedad como administración, comercialización ni producción, cuestiones que son de responsabilidad exclusiva del Directorio.

III. CONCLUSIÓN DE LA COMISION FISCALIZADORA

Basado en el examen realizado con el alcance descrito en el Capítulo II., estamos en condiciones de manifestar que no se nos han presentado circunstancias que nos hicieran pensar que los estados financieros intermedios adjuntos de INSTITUTO ROSENBUSCH SOCIEDAD ANONIMA DE BIOLOGIA EXPERIMENTAL AGROPECUARIA, correspondientes al período de tres meses finalizado el 31 de marzo de 2024 no están presentados, en todos sus

aspectos significativos, de acuerdo con las normas contables profesionales contenidas en la Resolución Técnica N° 26 de la Federación Argentina de Consejos Profesionales de Ciencias Económicas aplicables a los estados financieros.

IV. INFORME SOBRE OTROS REQUERIMIENTOS LEGALES Y REGLAMENTARIOS

- a. Las cifras de los estados financieros intermedios consolidados condensados mencionados en el apartado a) del capítulo I de este informe surgen de aplicar los procedimientos de consolidación establecidos por las Normas Internacionales de Información Financiera a partir de los estados financieros intermedios separados condensados de las sociedades que integran el grupo económico.
- b. Con respecto a la Reseña informativa consolidada mencionada en el acápite c) del capítulo I, en lo que es materia de nuestra competencia, no tenemos observaciones que formular.
- c. Adicionalmente, informamos que las cifras de los estados financieros intermedios condensados adjuntos surgen de los registros contables de la Sociedad los que, en sus aspectos formales, han sido llevados de conformidad con las disposiciones legales vigentes.
- d. Manifestamos asimismo que durante el período hemos realizado, en cuanto correspondían, las tareas previstas por el artículo 294 de la Ley N° 19.550, incluyendo la asistencia reuniones del Directorio y Asambleas de Accionistas.

Ciudad Autónoma de Buenos Aires, **22 de mayo de 2024.**

Por Comisión Fiscalizadora



Dr. Armando Manuel Silvario

Sindico

Contador Público (UADE)

C.P.C.E.C.A.B.A. T° 161 F° 66