

**INSTITUTO ROSENBUSCH**  
**SOCIEDAD ANONIMA DE BIOLOGIA EXPERIMENTAL AGROPECUARIA**

De acuerdo con las disposiciones de las Normas (N.T. 2013 y mod.) de la Comisión Nacional de Valores relativas a la forma de presentación de los Estados Financieros, el Directorio informa:

**1. ACTIVIDADES DE LA SOCIEDAD**

Durante el presente período Instituto Rosenbusch S.A. de Biología Experimental Agropecuaria y sus sociedades controladas realizaron ventas netas por \$ 1.959.616.400 .Las ventas en su conjunto representan un incremento del 49,27 % respecto de igual periodo del ejercicio anterior en moneda homogénea.

El resultado integral total del período fue una ganancia de \$ 262.700.022. En Argentina las ventas registraron un incremento del 36,48 % con respecto a igual periodo del ejercicio anterior en moneda homogénea.

De las ventas en el mercado local el 31,87% correspondió a productos farmacéuticos y el 64,27% a productos biológicos.


En el período se exportó por U\$S 462.852 correspondiendo el 2,81% a productos farmacéuticos y el 97.19% a productos biológicos.

Con fecha 28/03/2011, el Directorio de Instituto Rosenbusch S.A. de Biología Experimental Agropecuaria aprobó la adopción de las Normas Internacionales de Información Financiera (NIIF) para la preparación y presentación de los estados financieros de la Sociedad a partir del 1° de enero de 2012, correspondiendo en consecuencia su aplicación en los Estados Financieros finalizados el 31 de marzo de 2024.

**RESEÑA INFORMATIVA SOBRE LOS ESTADOS FINANCIEROS CONSOLIDADOS AL 31 DE MARZO DE 2024. ESTRUCTURA PATRIMONIAL COMPARATIVA**  
(valores expresados en pesos, ver nota 2.2 a los estados financieros)

	<u>31/03/2024</u>	<u>31/12/2023</u>
<b>ACTIVO</b>		
ACTIVO CORRIENTE	5.154.843.603	5.999.955.486
ACTIVO NO CORRIENTE	1.410.440.686	1.645.974.518
<b>TOTAL ACTIVO</b>	<b>6.565.284.289</b>	<b>7.645.930.004</b>
<b>PASIVO</b>		
PASIVO CORRIENTE	2.103.757.324	2.860.770.827
PASIVO NO CORRIENTE	1.032.456.272	1.618.788.508
<b>SUBTOTAL</b>	<b>3.136.213.596</b>	<b>4.479.559.334</b>
<b>PARTICIPACION NO CONTROLADORAS</b>	<b>193.984.672</b>	<b>263.602.694</b>
<b>PATRIMONIO NETO ATRIBUIBLE A LOS PROPIETARIOS</b>	<b>3.235.086.021</b>	<b>2.902.767.976</b>
<b>TOTAL PATRIMONIO</b>	<b>3.429.070.693</b>	<b>3.166.370.670</b>
<b>TOTAL PASIVO MAS PATRIMONIO</b>	<b>6.565.284.289</b>	<b>7.645.930.004</b>

Firmado a los efectos de su identificación  
Con el informe de fecha 22/03/2024



Dr. ARMANDO MANUEL SILVAREÑO  
Socio

RODOLFO BALESTRINI  
Presidente


**INSTITUTO ROSENBUSCH**  
**SOCIEDAD ANONIMA DE BIOLOGIA EXPERIMENTAL AGROPECUARIA**

**2. ESTRUCTURA DE RESULTADOS COMPARATIVA**

(valores expresados en pesos, ver nota 2.2 a los estados financieros)

	<u>31/03/2024</u>	<u>31/03/2023</u>
Resultado operativo	1.003.041.145	-76.226.881
Resultado financiero y por tenencia	-680.545.704	-7.152.492
Otros ingresos (egresos)	-36.056.383	-31.859.698
Resultado extraordinario		501.410
Resultado neto	<u>286.439.058</u>	<u>-114.892.809</u>
Impuesto a las Ganancias	-38.322.821	-18.823.123
Otros Resultados Integrales	<u>14.583.785</u>	<u>5.967.211</u>
RESULTADO INTEGRAL TOTAL GANANCIA (PERDIDA)	262.700.022	-127.748.721
Resultado integral atribuible a participación controladora	332.318.045	-112.191.370
Resultado integral atribuible a participación no controladora	-69.618.022	-15.557.351
	=====	=====

Firmado a los efectos de su identificación  
Con el informe de fecha 22/05/2024



Dr. ARMANDO MANUEL SILVARIÑO  
Socio

RODOLFO BALESTRINI  
Presidente

**INSTITUTO ROSENBUSCH**  
**SOCIEDAD ANONIMA DE BIOLOGIA EXPERIMENTAL AGROPECUARIA**

**3. DATOS ESTADISTICOS (En unidades)**

	<u>31-03-2024</u>	<u>31-03-2023</u>	<u>31-03-2022</u>	<u>31.03.2021</u>	<u>31-03-2020</u>
<b>Stocks productos biológicos</b>					
Aborto Bovino (En dosis)	0	0	0	81.880	86.820
Mancha y GG (En dosis)	0	517.800	699.650	474.250	398.550
Peste Porcina (En dosis)	0	0	1.000	0	0
<b>Stocks productos químicos</b>					
Ivermectina (En litros)	74	350	0	295	115
Surazé (En litros)	0	106	1.499	970	1.460
Triválico (En dosis)	0	147.250	210.700	262.900	67.400
Necavem (En litros)	0	0	0	99	1.017
<b>Ventas productos biológicos</b>					
Aborto Bovino (En dosis)	345.020	184.100	244.400	325.900	498.430
Mancha y GG (En dosis)	403.000	381.050	535.350	487.000	304.750
Peste porcina (En dosis)	384.235	274.200	175.000	0	145.200
<b>Ventas productos químicos</b>					
Necaverm (En litros)	522	0	542	736	480
Ivermectina (En litros)	1.751	835	663	1.121	0
Surazé (En litros)	0	1.925	978	1.642	2.125
Triválico (En dosis)	0	46.500	32.500	36.000	77.000

**4. INDICES**

	<u>31.03.2024</u>	<u>31.03.2023</u>	<u>31.03.2022</u>	<u>31.03.2021</u>	<u>31-03-2020</u>
Índice de liquidez (1)	2,4503	1,461	1,913	1,066	1,088
Solvencia (2)	1,0934	0,380	0,43	0,0302	0,33
Inmovilización del capital (3)	0,2148	0,237	0,253	0,231	0,236
Rentabilidad (4)	0,075	-0,072	0,094	-0,0175	0,052

- (1) Activo corriente / Pasivo corriente.  
(2) Patrimonio neto / Pasivo Total.  
(3) Activo no corriente / Total del activo.  
(4) Resultado del período/ Patrimonio neto.

Firmado a los efectos de su identificación  
Con el informe de fecha 22/05/2024



Dr. ARMANDO MANUEL SILVARIÑO  
Socio

RODOLFO BALESTRINI  
Presidente

**INSTITUTO ROSENBUSCH**  
**SOCIEDAD ANONIMA DE BIOLOGIA EXPERIMENTAL AGROPECUARIA**

**5. BREVE COMENTARIO SOBRE PERSPECTIVA (No cubierto por el Informe del Auditor)**


Los productos biológicos siguen ganado participación en las ventas, a expensas de los farmacéuticos. La línea de biológicos de pequeños animales se está consolidando como alternativa a los productos importados, aumentando la facturación en este rubro, pensando en aumentar la producción y lograr mayor market share.

En cuanto a nuestra línea para tambo, siempre presente, y con aumento en unidades vendidas en los últimos 3 años con la incorporación de un sellador de pezón lanzado recientemente, para completar la variedad de productos en ese nicho.

La operaciones en Uruguay y Paraguay, sintieron fuertemente el desabastecimiento y el stress financiero que Argentina les traslado, obligando esto a tomar medidas en dichos países. Debido a que Argentina no podría afrontar inversiones ni soportar perdidas en esas empresas se plantean nuevos modelos de negocio en ambos países, buscando maximizar la venta, en baja en los últimos años, y evitar balances en rojo en los años venideros. Consolidando los recursos en Argentina, permitiendo crecer localmente y en exportaciones con ingreso de divisas para mantener las inversiones necesarias en este país.

Actualmente estamos en etapa de registro y generando las primeras ventas en mercados MEA (Middle East & Africa). Con exportaciones a Libia, Oman, Dubai por ejemplo. mercados a los que esperamos consolidar con el tiempo, y tener presencia allí de la mano de distribuidores. Así como en Rusia, obtuvimos el primer registro de un producto biológico y esperamos en el primer semestre del 2024 generar la primera exportación. Allí tenemos otros 3 productos en análisis de las autoridades sanitarias y esperamos terminar el año con los 4 registros completos

Firmado a los efectos de su identificación  
Con el informe de fecha 22/05/2024



Dr. ARMANDO MANUEL SILVARIÑO  
Socio

RODOLFO BALESTRINI  
Presidente