



**Estados financieros condensados
consolidados intermedios
al 31 de marzo de 2024 presentados
en forma comparativa juntamente con
los Informes de Revisión Limitada
del Auditor Independiente
y de la Comisión Fiscalizadora**



INFORME DE REVISIÓN LIMITADA DEL AUDITOR INDEPENDIENTE

A los Señores Accionistas, Presidente y Directores de
Banco Santander Argentina S.A.
Domicilio legal: Av. Juan de Garay 151
Ciudad Autónoma de Buenos Aires
CUIT: 30-50000845-4

Informe sobre los estados financieros condensados consolidados intermedios

Introducción

Hemos revisado los estados financieros condensados consolidados intermedios adjuntos de Banco Santander Argentina S.A. (en adelante “la Entidad”), que comprenden el estado de situación financiera condensado consolidado intermedio al 31 de marzo de 2024, los estados condensados consolidados intermedios de resultados y del resultado integral, de cambios en el patrimonio y de flujos de efectivo para el período de tres meses finalizado el 31 de marzo de 2024, las notas explicativas seleccionadas y los anexos que los complementan.

Responsabilidad de la Dirección

El Directorio de la Entidad es responsable de la preparación y presentación de los estados financieros condensados consolidados intermedios de acuerdo con el marco contable establecido por el Banco Central de la República Argentina (BCRA).

Alcance de la revisión

Nuestra responsabilidad es expresar una conclusión sobre estos estados financieros condensados consolidados intermedios basados en la revisión que hemos efectuado, la cual fue realizada de conformidad con las normas de revisión de estados financieros de períodos intermedios establecidas en el capítulo IV de la Resolución Técnica N° 37 de la Federación Argentina de Consejos Profesionales de Ciencias Económicas (FACPCE) y de las normas de auditoría emitidas por el BCRA para revisiones limitadas. Dichas normas exigen que cumplamos los requerimientos de ética. Una revisión de estados financieros condensados consolidados intermedios consiste en realizar indagaciones principalmente al personal responsable de los aspectos financieros y contables y aplicar procedimientos analíticos y otros procedimientos de revisión. Una revisión tiene un alcance sustancialmente menor que una auditoría y, en consecuencia, no nos permite tener la seguridad de identificar todos los asuntos significativos que podrían ser notados en una auditoría. En consecuencia, no expresamos una opinión de auditoría.



Conclusión

Sobre la base de nuestra revisión, nada ha llamado nuestra atención que nos hiciera pensar que los estados financieros condensados consolidados intermedios mencionados en el primer párrafo del presente informe, no están preparados, en todos sus aspectos significativos, de conformidad con el marco contable establecido por el BCRA.

Párrafo de énfasis sobre base contable

Sin modificar nuestra conclusión, llamamos la atención sobre la nota 2.1., en la que se indica que los estados financieros adjuntos han sido preparados de conformidad con el marco contable establecido por el BCRA. Dichas normas difieren de las normas contables profesionales vigentes (Normas Internacionales de Información Financiera (NIIF) adoptadas por la FACPCE). En la mencionada nota, la Entidad ha identificado el efecto sobre los estados financieros derivado de los diferentes criterios de valuación y exposición.

Informe sobre cumplimiento de disposiciones vigentes

En cumplimiento de disposiciones vigentes informamos que:

- a) excepto por su falta de transcripción al Libro Inventarios y Balances, los estados financieros condensados consolidados intermedios de Banco Santander Argentina S.A. al 31 de marzo de 2024 cumplen, en lo que es materia de nuestra competencia, con lo dispuesto en la Ley General de Sociedades y en las resoluciones pertinentes del BCRA y la Comisión Nacional de Valores;
- b) los estados financieros condensados consolidados intermedios de Banco Santander Argentina S.A., excepto por su falta de transcripción al Libro Inventarios y Balances y al Libro Diario (asientos contables correspondientes a los meses de enero a marzo de 2024), surgen de registros contables llevados en sus aspectos formales de conformidad con normas legales;
- c) hemos leído la reseña informativa sobre la cual, en lo que es materia de nuestra competencia, no tenemos observaciones que formular;
- d) al 31 de marzo de 2024 la deuda devengada a favor del Sistema Integrado Previsional Argentino de Banco Santander Argentina S.A. que surge de los registros contables de la Entidad ascendía a \$ 4.098.454.488,15, no siendo exigible a dicha fecha;



e) hemos leído la información incluida en la nota 34.3 a) a los estados financieros condensados consolidados intermedios al 31 de marzo de 2024 en relación con las exigencias establecidas por la Comisión Nacional de Valores respecto a Patrimonio Neto Mínimo y Contrapartida Líquida, sobre la cual, en lo que es materia de nuestra competencia, no tenemos observaciones que formular.

Ciudad Autónoma de Buenos Aires, 23 de mayo de 2024

PRICE WATERHOUSE & CO.S.R.L.

A handwritten signature in black ink, appearing to read 'D. Sisto', written over a horizontal line.

(Socio)

C.P.C.E.C.A.B.A. T° 1 F° 17

Dr. Diego Sisto

Contador Público (UCA)

C.P.C.E.C.A.B.A. T° 274 F° 12



CONTENIDO

Estados Financieros Condensados Consolidados Intermedios

ESTADO DE SITUACIÓN FINANCIERA CONDENSADO CONSOLIDADO DE PERÍODO INTERMEDIO

ESTADO DE RESULTADOS CONDENSADO CONSOLIDADO DE PERÍODO INTERMEDIO

ESTADO DE OTROS RESULTADOS INTEGRALES CONDENSADO CONSOLIDADO INTERMEDIO

ESTADO DE CAMBIOS EN EL PATRIMONIO CONSOLIDADO

ESTADO DE FLUJO DE EFECTIVO CONDENSADO CONSOLIDADO INTERMEDIO

Notas a los Estados Financieros Condensados Consolidados Intermedios

Nota 1: Situación societaria de la Entidad

Nota 2: Bases de preparación y políticas contables significativas

Nota 3: Efectivo y depósitos en bancos

Nota 4: Categorías de Instrumentos Financieros

Nota 5: Valores Razonables

Nota 6: Instrumentos Derivados para Negociación

Nota 7: Operaciones de Pase

Nota 8: Otros Activos Financieros

Nota 9: Préstamos y otras financiaciones

Nota 10: Arrendamientos

Nota 11: Activos financieros entregados en garantía

Nota 12: Deterioro de valor de activos financieros

Nota 13: Inversiones en subsidiarias, asociadas y negocios conjuntos.

Nota 14: Propiedad, planta y equipo

Nota 15: Activos intangibles

Nota 16: Otros activos no financieros

Nota 17: Activos no corrientes mantenidos para la venta

Nota 18: Depósitos

Nota 19: Otros Pasivos Financieros

Nota 20: Financiaciones Recibidas del BCRA y Otras Instituciones Financieras

Nota 21: Obligaciones Negociables

Nota 22: Obligaciones Subordinadas



Notas a los Estados Financieros Condensados Consolidados Intermedios (Cont.)

Nota 23: Otros Pasivos No Financieros

Nota 24: Retribuciones al personal clave

Nota 25: Patrimonio Neto

Nota 26: Composición de los principales rubros de resultados

Nota 27: Impuesto a las ganancias

Nota 28: Partidas fuera de balance

Nota 29: Utilidad por acción

Nota 30: Información por segmentos

Nota 31: Activos y pasivos financieros clasificados por su vencimiento

Nota 32: Compromisos y Contingencias

Nota 33: Partes Relacionadas

Nota 34: Notas Requeridas por el BCRA

Nota 35: Fusión por absorción de Open Bank Argentina S.A.

Nota 36: Contexto económico en que opera la Entidad

Nota 37: Hechos posteriores al cierre del período

Anexos

Anexo A: Detalle de Títulos Públicos y Privados

Anexo B: Clasificación de Préstamos y Otras financiaciones por situación y garantías recibidas

Anexo C: Concentración de préstamos y otras financiaciones

Anexo D: Apertura por plazos de préstamos y otras financiaciones

Anexo H: Concentración de los depósitos

Anexo I: Apertura de Pasivos financieros por plazos remanentes

Anexo J: Movimiento de provisiones

Anexo P: Categoría de Activos y Pasivos Financieros

Anexo R: Corrección del Valor por Pérdidas – Previsiones por riesgo de incobrabilidad.

Reseña Informativa

Denominación de la Entidad: BANCO SANTANDER ARGENTINA S.A. - AV. JUAN DE GARAY 151 - CABA
 Fecha en que se cumple el plazo de duración de la sociedad: 31 de julio de 2107
 Auditor firmante: Diego Luis Sisto
 Asociación profesional: PRICE WATERHOUSE & CO. S.R.L.
 Informe correspondiente al período de tres meses terminado el 31 de marzo de 2024 - Tipo de informe: 8

ESTADO DE SITUACIÓN FINANCIERA CONDENSADO CONSOLIDADO INTERMEDIO
AL 31 DE MARZO DE 2024 Y 31 DE DICIEMBRE DE 2023
 (Cifras expresadas en miles de pesos)

ACTIVO	Notas	31/03/2024	31/12/2023
Efectivo y Depósitos en Bancos (Anexo P)	3 y 4	1.599.236.576	2.704.632.540
Efectivo		955.140.033	1.763.527.948
Entidades Financieras y corresponsales		638.950.354	941.104.592
BCRA		255.466.833	431.664.512
Otras del país y del exterior		383.483.521	509.440.080
Otros		5.146.189	-
Títulos de deuda a valor razonable con cambios en resultados (Anexos A, P)	4 y 5	45.194.084	31.715.226
Instrumentos derivados (Anexo P)	4, 5 y 6	1.698.212	265.675
Operaciones de pase (Anexo P)	4, 5 y 7	1.697.522.350	3.130.597.910
Otros activos financieros (Anexo P)	4, 5 y 8	314.956.619	239.559.891
Préstamos y otras financiaciones (Anexos B, C, D, P, R)	4, 5, 9 y 12	3.813.206.317	3.947.974.894
Sector Público no Financiero		3.949.285	3.191.881
B.C.R.A.		193	292
Otras Entidades financieras		11.871.368	4.001.053
Sector Privado no Financiero y Residentes en el exterior		3.797.385.471	3.940.781.668
Otros Títulos de Deuda (Anexos A, P)	4 y 5	1.260.155.847	1.582.124.651
Activos financieros entregados en garantía (Anexo P)	4, 5 y 11	469.124.566	408.562.411
Inversiones en Instrumentos de Patrimonio (Anexos A, P)	4 y 5	7.158.842	8.960.240
Inversión en subsidiarias, asociadas y negocios conjuntos	13	47.282.390	47.816.572
Propiedad, planta y equipo	14	489.147.058	513.213.650
Activos intangibles	15	224.815.519	217.069.074
Activos por impuesto a las ganancias diferido	27	182.303.458	81.520.246
Otros activos no financieros	16	140.485.953	149.516.744
Activos no corrientes mantenidos para la venta	17	11.692.330	11.692.330
TOTAL ACTIVO		10.303.980.121	13.075.222.054

GUILLERMO TEMPESTA LEEDS
 Presidente


ALEJANDRO BUTTI
 Gerente General

Firmado a efectos de su identificación
 con nuestro informe de fecha 23-05-2024
 PRICE WATERHOUSE & CO. S.R.L.
 C.P.C.E.C.A.B.A. - Tomo 1, Folio 17

Firmado a efectos de su identificación
 con nuestro informe de fecha 23-05-2024
 Por Comisión Fiscalizadora

DIEGO MARIA SERRANO REDONNET
 Síndico - Abogado U.C.A.
 C.P.A.C.F. - Tomo 43, Folio 115

ROXANA M. FIASCHE
 Contadora General


 DIEGO LUIS SISTO (Socio)
 Contador Público U.C.A.
 C.P.C.E.C.A.B.A. - Tomo 274, Folio 12

Denominación de la Entidad: BANCO SANTANDER ARGENTINA S.A. - AV. JUAN DE GARAY 151 - CABA
 Fecha en que se cumple el plazo de duración de la sociedad: 31 de julio de 2107

PASIVO	Notas	31/03/2024	31/12/2023
Depósitos (Anexo H, I, P)	4, 5 y 18	6.078.787.055	9.000.146.873
Sector Público no Financiero		26.935.491	34.816.784
Sector Financiero		12.118.482	965.294
Sector Privado no Financiero y Residentes en el exterior		6.039.733.082	8.964.364.795
Instrumentos derivados (Anexo I, P)	4, 5 y 6	686.029	390.199
Operaciones de pase (Anexo I, P)	4, 5 y 7	220.220.879	109.795.373
Otros pasivos financieros (Anexo I, P)	4, 5 y 19	577.737.789	729.332.369
Financiamientos recibidas del BCRA y otras instituciones financieras (Anexo I, P)	4 y 20	14.731.362	4.066.126
Obligaciones negociables emitidas (Anexo I, P)	4, 5 y 21	25.451.774	-
Pasivo por impuesto a la ganancias corriente	27	253.655.472	237.054.495
Obligaciones subordinadas (Anexo I, P)	4, 5 y 22	138.470.671	200.938.723
Provisiones (Anexo J)		156.480.498	68.681.726
Otros pasivos no financieros	23	821.857.262	465.710.151
TOTAL PASIVO		8.288.078.791	10.816.116.035

PATRIMONIO NETO	Notas	31/03/2024	31/12/2023
Capital social	25.1	4.375.164	4.375.164
Aportes no capitalizados		1.339.060	1.339.060
Otros componentes de Patrimonio		1.745.000	1.745.000
Ajustes al capital		564.435.730	564.435.730
Ganancias reservadas		1.148.568.046	1.086.759.088
Resultados no asignados		-	1.547.847
Otros Resultados Integrales acumulados		58.133.130	122.966.310
Resultado del período/ejercicio		227.085.672	465.091.531
Patrimonio Neto atribuible a los propietarios de la controladora		2.005.681.802	2.248.259.730
Patrimonio Neto atribuible a participaciones no controladoras		10.219.528	10.846.289
TOTAL PATRIMONIO NETO		2.015.901.330	2.259.106.019
TOTAL PASIVO MÁS PATRIMONIO NETO		10.303.980.121	13.075.222.054

GUILLERMO TEMPESTA LEEDS
 Presidente

ALEJANDRO BUTTI
 Gerente General

Firmado a efectos de su identificación
 con nuestro informe de fecha 23-05-2024
 PRICE WATERHOUSE & CO. S.R.L.
 C.P.C.E.C.A.B.A. - Tomo 1, Folio 17

Firmado a efectos de su identificación
 con nuestro informe de fecha 23-05-2024
 Por Comisión Fiscalizadora



DIEGO MARIA SERRANO REDONNET
 Síndico - Abogado U.C.A.
 C.P.A.C.F. - Tomo 43, Folio 115

ROXANA M. FIASCHE
 Contadora General

DIEGO LUIS SISTO (Socio)
 Contador Público U.C.A.
 C.P.C.E.C.A.B.A. - Tomo 274, Folio 12

**ESTADO DE RESULTADOS CONDENSADO CONSOLIDADO INTERMEDIO
 CORRESPONDIENTE AL PERÍODO DE TRES MESES TERMINADO EL 31 DE MARZO DE 2024
 COMPARATIVO CON EL MISMO PERÍODO DEL EJERCICIO ANTERIOR**
 (Cifras expresadas en miles de pesos)

	Notas	31/03/2024	31/03/2023
Ingresos por intereses	26.1	1.756.719.185	1.197.958.185
Egresos por intereses	26.2	(701.050.829)	(703.298.104)
Resultado neto por intereses		1.055.668.356	494.660.081
Ingresos por comisiones	26.1	137.065.413	147.896.642
Egresos por comisiones	26.2	(54.095.876)	(57.427.026)
Resultado neto por comisiones		82.969.537	90.469.616
Resultado neto por medición de instrumentos financieros a valor razonable con cambios en resultados		(24.321.900)	26.450.487
Resultado por baja de activos medidos a costo amortizado		30.808.448	7.479.202
Diferencia de cotización de oro y moneda extranjera		41.548.826	64.253.914
Otros ingresos operativos	26.4	82.014.649	85.228.908
Cargo por incobrabilidad		(41.695.800)	(45.362.215)
Ingreso operativo neto		1.226.992.116	723.179.993
Beneficios al personal	26.3	(125.157.858)	(91.112.769)
Gastos de administración	26.5	(107.422.734)	(78.546.525)
Depreciaciones y desvalorizaciones de bienes		(43.451.826)	(44.044.515)
Otros gastos operativos	26.4	(271.318.088)	(142.921.442)
Resultado operativo		679.641.610	366.554.742
Resultado por asociadas y negocios conjuntos		(2.210.831)	813.431
Resultado por la posición monetaria neta		(458.019.380)	(219.994.848)
Resultado antes del impuesto de las ganancias que continúan		219.411.399	147.373.325
Impuesto a las ganancias de las actividades que continúan	27	2.403.220	(46.373.623)
Resultado neto de las actividades que continúan		221.814.619	100.999.702
Resultado neto del período		221.814.619	100.999.702

Resultado neto del período atribuible a:			
Los propietarios de la controladora		227.085.672	104.279.359
Las participaciones no controladoras		(5.271.053)	(3.279.657)

Ganancia por acción	Notas	31/03/2024	31/03/2023
Numerador:			
Ganancia neta atribuible a Accionistas de la Entidad Controladora		227.085.672	104.279.359
Más: Efectos dilusivos inherentes a las acciones ordinarias potenciales		-	-
Ganancia neta atribuible a Accionistas de la Entidad Controladora ajustada por el efecto de la dilución		227.085.672	104.279.359
Denominador:			
Promedio ponderado de acciones ordinarias en circulación del período		4.375.163.750	4.375.163.750
MAS: Promedio ponderado del número de acciones ordinarias adicionales con efectos dilusivos		-	-
Promedio ponderado de acciones ordinarias en circulación del período ajustado por efecto de la dilución		4.375.163.750	4.375.163.750
Ganancia por acción Básica	29	51,9034	23,8344
Ganancia por acción Diluida		51,9034	23,8344

GUILLERMO TEMPESTA LEEDS
 Presidente

Firmado a efectos de su identificación
 con nuestro informe de fecha 23-05-2024
 Por Comisión Fiscalizadora

DIEGO MARIA SERRANO REDONNET
 Síndico - Abogado U.C.A.
 C.P.A.C.F. - Tomo 43, Folio 115

ALEJANDRO BUTTI
 Gerente General

ROXANA M. FIASCHE
 Contadora General

Firmado a efectos de su identificación
 con nuestro informe de fecha 23-05-2024
 PRICE WATERHOUSE & CO. S.R.L.
 C.P.C.E.C.A.B.A. - Tomo 1, Folio 17



DIEGO LUIS SISTO (Socio)
 Contador Público U.C.A.
 C.P.C.E.C.A.B.A. - Tomo 274, Folio 12

**ESTADO DE OTROS RESULTADOS INTEGRALES CONDENSADO CONSOLIDADO INTERMEDIO
 CORRESPONDIENTE AL PERÍODO DE TRES MESES TERMINADO EL 31 DE MARZO DE 2024
 COMPARATIVO CON EL MISMO PERÍODO DEL EJERCICIO ANTERIOR**
 (Cifras expresadas en miles de pesos)

	Notas	31/03/2024	31/03/2023
Resultado neto del periodo		221.814.619	100.999.702
Componentes de Otro Resultado Integral que no se reclasificarán al resultado del periodo:			
Revaluación de propiedad, planta y equipo		(32.379.272)	-
Impuesto a las ganancias	27	(32.379.272)	-
Total Otro Resultado Integral que no se reclasificará al resultado del periodo		(32.379.272)	-
Ganancias o pérdidas por instrumentos financieros a valor razonable con cambios en el ORI (Punto 4.1. 2a de la NIF 9)		(22.085.363)	(7.516.146)
Resultado del periodo por instrumentos financieros a valor razonable con cambios en el ORI		(33.977.481)	(11.563.304)
Impuesto a las ganancias	27	11.892.118	4.047.158
Total Otro Resultado Integral que se reclasificará al resultado del periodo		(22.085.363)	(7.516.146)
Total Otro Resultado Integral		(54.464.635)	(7.516.146)
Resultado integral total:		167.349.984	93.483.556
Atribuible a los propietarios de la controladora		172.621.037	96.745.034
Atribuible a participaciones no controladoras		(5.271.053)	(3.261.478)

GUILLERMO TEMPESTA LEEDS
 Presidente


Firmado a efectos de su identificación
 con nuestro informe de fecha 23-05-2024
 Por Comisión Fiscalizadora

DIEGO MARIA SERRANO REDONNET
 Síndico - Abogado U.C.A.
 C.P.A.C.F. - Tomo 43, Folio 115

ALEJANDRO BUTTI
 Gerente General

ROXANA M. FIASCHE
 Contadora General

Firmado a efectos de su identificación
 con nuestro informe de fecha 23-05-2024
 PRICE WATERHOUSE & CO. S.R.L.
 C.P.C.E.C.A.B.A. - Tomo 1, Folio 17



DIEGO LUIS SISTO (Socio)
 Contador Público U.C.A.
 C.P.C.E.C.A.B.A. - Tomo 274, Folio 12

Denominación de la Entidad: BANCO SANTANDER ARGENTINA S.A. - AV. JUAN DE GARAY 151 - CABA
 Fecha en que se cumple el plazo de duración de la sociedad: 31 de julio de 2107

**ESTADO DE CAMBIOS EN EL PATRIMONIO CONSOLIDADO INTERMEDIO
 CORRESPONDIENTE AL PERÍODO DE TRES MESES TERMINADO EL 31 DE MARZO DE 2024
 COMPARATIVO CON EL MISMO PERÍODO DEL EJERCICIO ANTERIOR**
 (Cifras expresadas en miles de pesos)

MOVIMIENTOS	Nota	Capital social	Aportes no capitalizados	Otros componentes de Patrimonio	Ajustes al patrimonio	Otros Resultados Integrales		Reserva de utilidades			Resultados No Asignados	Total del Patrimonio Neto de participaciones controladoras	Total del Patrimonio Neto de participaciones no controladoras	Total del Patrimonio Neto
		En circulación	Primas de emisión de acciones	Otros		Revaluación de Propiedad, Planta y Equipo	Ganancias o pérdidas acumuladas por Instrumentos Financieros a Valor Razonable con cambios en ORI	Legal	Facultativa	Especial (1)				
Saldos al comienzo del ejercicio 2024 ajustados		4.375.164	1.339.060	1.745.000	564.435.730	92.512.207	30.454.103	402.372.097	684.386.991	-	466.639.378	2.248.259.730	10.846.289	2.259.106.019
- Distribución de Resultados No Asignados aprobados por la Asamblea Ordinaria y Extraordinaria de Accionistas celebrada el 27 de marzo de 2024.	25.3													
- Incremento de Reserva Legal		-	-	-	-	-	-	93.327.875	-	-	(93.327.875)	-	-	-
- Incremento de Reserva Facultativa		-	-	-	-	-	-	-	366.013.232	-	(366.013.232)	-	-	-
- Incremento de Reserva Especial (1)		-	-	-	-	-	-	-	-	7.298.271	(7.298.271)	-	-	-
- Distribución de Dividendos en Electivo		-	-	-	-	-	-	-	(404.830.420)	-	-	(404.830.420)	-	(404.830.420)
- Otros movimientos Participación no controladora en Open bank S.A.		-	-	-	-	-	-	-	-	-	-	-	4.644.292	4.644.292
Resultado total integral del período		-	-	-	-	(32.379.272)	(22.085.363)	-	-	-	227.085.672	172.621.037	(5.271.053)	167.349.984
- Resultado neto del período		-	-	-	-	-	-	-	-	-	227.085.672	227.085.672	(5.271.053)	221.814.619
- Otro Resultado Integral del período		-	-	-	-	(32.379.272)	(22.085.363)	-	-	-	-	(54.464.635)	-	(54.464.635)
Otros movimientos (2)		-	-	-	-	-	(10.368.545)	-	-	-	-	(10.368.545)	-	(10.368.545)
Saldos al cierre del período 2024		4.375.164	1.339.060	1.745.000	564.435.730	60.132.935	(1.999.805)	495.699.972	645.569.803	7.298.271	227.085.672	2.005.681.802	10.219.528	2.015.901.330

(1) Corresponde a la reserva especial para el pago de los intereses AT 1.

(2) Corresponde a la eliminación de la reexpresión de saldos al inicio a efectos de exponer el mismo en valores nominales por aplicación de la Comunicación "A" 7211.

GUILLERMO TEMPESTA LEEDS
 Presidente

ALEJANDRO BUTTI
 Gerente General

Firmado a efectos de su identificación con nuestro informe de fecha 23-05-2024
 PRICE WATERHOUSE & CO. S.R.L.
 C.P.C.E.C.A.B.A. - Tomo 1, Folio 17

Firmado a efectos de su identificación con nuestro informe de fecha 23-05-2024
 Por Comisión Fiscalizadora



DIEGO MARIA SERRANO REDONNET
 Síndico - Abogado U.C.A.
 C.P.A.C.F. - Tomo 43, Folio 115

ROXANA M. FIASCHE
 Contadora General

DIEGO LUIS SISTO (Socio)
 Contador Público U.C.A.
 C.P.C.E.C.A.B.A. - Tomo 274, Folio 12

Denominación de la Entidad: BANCO SANTANDER ARGENTINA S.A. - AV. JUAN DE GARAY 151 - CABA
 Fecha en que se cumple el plazo de duración de la sociedad: 31 de julio de 2107

**ESTADO DE CAMBIOS EN EL PATRIMONIO CONSOLIDADO INTERMEDIO
 CORRESPONDIENTE AL PERÍODO DE TRES MESES TERMINADO EL 31 DE MARZO DE 2024
 COMPARATIVO CON EL MISMO PERÍODO DEL EJERCICIO ANTERIOR**
 (Cifras expresadas en miles de pesos)

MOVIMIENTOS	Nota	Capital social	Aportes no capitalizados	Otros componentes de Patrimonio	Ajustes al patrimonio	Otros Resultados Integrales		Reserva de utilidades			Resultados No Asignados	Total del Patrimonio Neto de participaciones controladoras	Total del Patrimonio Neto de participaciones no controladoras	Total del Patrimonio Neto
		En circulación	Primas de emisión de acciones	Otros		Revaluación de Propiedad, Planta y Equipo	Ganancias o pérdidas acumuladas por Instrumentos Financieros a Valor Razonable con cambios en ORI	Legal	Facultativa	Especial (1)				
Saldos al comienzo del ejercicio ajustados		4.375.164	1.339.060	1.745.000	564.435.730	56.037.552	(2.749.251)	329.605.213	670.492.145	14.026.184	363.834.430	2.003.141.227	11.608.625	2.014.749.852
Ajustes y reexpresiones retroactivas		-	-	-	-	-	-	-	-	-	1.547.846	1.547.846	-	1.547.846
Saldos al comienzo del ejercicio ajustados		4.375.164	1.339.060	1.745.000	564.435.730	56.037.552	(2.749.251)	329.605.213	670.492.145	14.026.184	365.382.276	2.004.689.073	11.608.625	2.016.297.698
- Otros movimientos Participación no controladora en Open bank S.A.		-	-	-	-	-	-	-	-	-	-	-	1.283.894	1.283.894
Resultado total integral del período		-	-	-	-	-	(7.534.325)	-	-	-	104.279.359	96.745.034	(3.261.478)	93.483.556
- Resultado neto del período		-	-	-	-	-	-	-	-	-	104.279.359	104.279.359	(3.279.657)	100.999.702
- Otro Resultado Integral del período		-	-	-	-	-	(7.534.325)	-	-	-	-	(7.534.325)	18.179	(7.516.146)
Otros movimientos (2)		-	-	-	-	-	490.813	-	-	-	-	490.813	-	490.813
Saldos al cierre del período 2023		4.375.164	1.339.060	1.745.000	564.435.730	56.037.552	(9.792.763)	329.605.213	670.492.145	14.026.184	469.661.635	2.101.924.920	9.631.041	2.111.555.961

(1) Corresponde a la reserva especial para el pago de los intereses AT 1.

(2) Corresponde a la eliminación de la reexpresión de saldos al inicio a efectos de exponer el mismo en valores nominales por aplicación de la Comunicación "A" 7211.

GUILLERMO TEMPESTA LEEDS
 Presidente

Firmado a efectos de su identificación
 con nuestro informe de fecha 23-05-2024
 Por Comisión Fiscalizadora

DIEGO MARIA SERRANO REDONNET
 Síndico - Abogado U.C.A.
 C.P.A.C.F. - Tomo 43, Folio 115

ALEJANDRO BUTTI
 Gerente General

ROXANA M. FIASCHE
 Contadora General

Firmado a efectos de su identificación
 con nuestro informe de fecha 23-05-2024
 PRICE WATERHOUSE & CO. S.R.L.
 C.P.C.E.C.A.B.A. - Tomo 1, Folio 17



DIEGO LUIS SISTO (Socio)
 Contador Público U.C.A.
 C.P.C.E.C.A.B.A. - Tomo 274, Folio 12

Denominación de la Entidad: BANCO SANTANDER ARGENTINA S.A. - AV. JUAN DE GARAY 151 - CABA
 Fecha en que se cumple el plazo de duración de la sociedad: 31 de julio de 2107

**ESTADO DE FLUJO DE EFECTIVO CONDENSADO CONSOLIDADO INTERMEDIO
 CORRESPONDIENTE AL PERÍODO DE TRES MESES TERMINADO EL 31 DE MARZO DE 2024
 COMPARATIVO CON EL MISMO PERÍODO DEL EJERCICIO ANTERIOR
 (Cifras expresadas en miles de pesos)**

	Notas	31/03/2024	31/03/2023
FLUJOS DE EFECTIVO DE LAS ACTIVIDADES OPERATIVAS			
Resultado del período antes del Impuesto a las Ganancias		219.411.399	147.373.325
Ajuste por el resultado monetario total del período		458.019.380	219.994.848
Ajustes para obtener los flujos provenientes de actividades operativas:		77.165.511	78.322.378
Amortizaciones y desvalorizaciones		43.451.826	44.044.515
Cargo por incobrabilidad		41.695.800	45.362.215
Otros ajustes		(7.982.115)	(11.084.352)
(Aumentos) / disminuciones netos provenientes de activos operativos:		1.681.376.564	(420.243.138)
Títulos de deuda a valor razonable con cambios en resultados		(11.557.815)	(118.258.853)
Instrumentos derivados		(1.432.537)	434.099
Operaciones de pase		1.432.565.255	(1.223.755.544)
Préstamos y otras financiaciones		94.778.900	(218.383.935)
Sector Público no Financiero		(737.114)	(2.078.455)
Otras Entidades financieras		(7.834.128)	(43.930)
Sector Privado no Financiero y Residentes en el exterior		103.350.142	(216.261.550)
Otros Títulos de Deuda		320.711.227	1.250.055.825
Activos financieros entregados en garantía		(57.372.799)	(144.137.543)
Inversiones en Instrumentos de Patrimonio		1.801.398	198.496
Otros activos		(98.117.065)	33.604.317
Aumentos / (disminuciones) netos provenientes de pasivos operativos:		(2.505.424.468)	138.740.489
Depósitos		(2.972.989.191)	92.578.491
Sector Público no Financiero		(7.881.293)	6.045.560
Sector Financiero		11.153.324	(5.493.626)
Sector Privado no Financiero y Residentes en el exterior		(2.976.261.222)	92.026.557
Pasivos a valor razonable con cambios en resultados		-	1.645.147
Instrumentos derivados		295.830	5.137.299
Operaciones de pase		110.425.506	35.103.978
Otros pasivos		356.843.387	4.275.574
Pagos por Impuesto a las Ganancias		(62.060.769)	(2.619.955)
TOTAL DE LAS ACTIVIDADES OPERATIVAS (A)		(131.512.383)	161.567.947

GUILLERMO TEMPESTA LEEDS
 Presidente

Firmado a efectos de su identificación
 con nuestro informe de fecha 23-05-2024
 Por Comisión Fiscalizadora

DIEGO MARIA SERRANO REDONNET
 Síndico - Abogado U.C.A.
 C.P.A.C.F. - Tomo 43, Folio 115

ALEJANDRO BUTTI
 Gerente General

ROXANA M. FIASCHE
 Contadora General

Firmado a efectos de su identificación
 con nuestro informe de fecha 23-05-2024
 PRICE WATERHOUSE & CO. S.R.L.
 C.P.C.E.C.A.B.A. - Tomo 1, Folio 17



DIEGO LUIS SISTO (Socio)
 Contador Público U.C.A.
 C.P.C.E.C.A.B.A. - Tomo 274, Folio 12

Denominación de la Entidad: BANCO SANTANDER ARGENTINA S.A. - AV. JUAN DE GARAY 151 - CABA
 Fecha en que se cumple el plazo de duración de la sociedad: 31 de julio de 2107

	Notas	31/03/2024	31/03/2023
FLUJOS DE EFECTIVO DE LAS ACTIVIDADES DE INVERSIÓN			
Pagos:		(35.893.379)	(26.930.987)
Compra de PPE, Activos intangibles y otros activos		(25.121.171)	(25.671.235)
Obtención de control de subsidiarias u otros negocios		(9.290.924)	(1.259.752)
Compra de Instrumentos de pasivo o de patrimonio emitidos por otras entidades		(1.481.284)	-
Cobros:		985.020	3.091.557
Venta de PPE, activos intangibles y otros activos		-	-
Pérdida de control de subsidiarias u otros negocios		-	-
Otros cobros relacionados con actividades de inversión		985.020	3.091.557
TOTAL DE ACTIVIDADES DE INVERSIÓN (B)		(34.908.359)	(23.839.430)
FLUJOS DE EFECTIVO DE LAS ACTIVIDADES DE FINANCIACIÓN			
Cobros:		49.682.370	513.197
Obligaciones negociables no subordinadas		45.127.833	-
Otros cobros relacionados con actividades de financiación		4.554.537	513.197
Pagos:		(1.135.245)	(1.977.993)
Banco Central de la República Argentina		(96.335)	(29.812)
Financiamientos de entidades financieras locales		(1.038.910)	(1.948.181)
TOTAL DE LAS ACTIVIDADES DE FINANCIACIÓN (C)		48.547.125	(1.464.796)
EFFECTO DE LAS VARIACIONES DEL TIPO DE CAMBIO (D)		41.548.826	64.253.914
EFFECTO DEL RESULTADO MONETARIO DE EFECTIVO Y EQUIVALENTES (E)		(1.029.071.173)	(303.220.708)
DISMINUCION NETA DEL EFECTIVO Y EQUIVALENTES (A+B+C+D+E)		(1.105.395.964)	(102.703.073)
EFECTIVO Y EQUIVALENTES AL INICIO DEL EJERCICIO		2.704.632.540	2.276.080.555
EFECTIVO Y EQUIVALENTES AL CIERRE DEL PERÍODO		1.599.236.576	2.173.377.482

GUILLERMO TEMPESTA LEEDS
 Presidente

Firmado a efectos de su identificación
 con nuestro informe de fecha 23-05-2024
 Por Comisión Fiscalizadora

DIEGO MARIA SERRANO REDONNET
 Síndico - Abogado U.C.A.
 C.P.A.C.F. - Tomo 43, Folio 115

ALEJANDRO BUTTI
 Gerente General

ROXANA M. FIASCHE
 Contadora General

Firmado a efectos de su identificación
 con nuestro informe de fecha 23-05-2024
 PRICE WATERHOUSE & CO. S.R.L.
 C.P.C.E.C.A.B.A. - Tomo 1, Folio 17



DIEGO LUIS SISTO (Socio)
 Contador Público U.C.A.
 C.P.C.E.C.A.B.A. - Tomo 274, Folio 12

NOTAS A LOS ESTADOS FINANCIEROS CONDENSADOS CONSOLIDADOS INTERMEDIOS AL 31 DE MARZO DE 2024

(Cifras expresadas en miles de pesos)

1. SITUACIÓN SOCIETARIA DE LA ENTIDAD

Banco Santander Argentina S.A. (en adelante, el “Banco” o la “Entidad”), es una entidad financiera comprendida dentro de la Ley N° 21.526 de Entidades Financieras y como tal debe cumplir también con las disposiciones del Banco Central de la República Argentina (BCRA) como órgano regulador de Entidades Financieras.

La Sede Social de la Entidad se encuentra en Av. Juan de Garay 151, Ciudad Autónoma de Buenos Aires, la cual fue inscripta en la IGJ el 27 de agosto de 2019.

Banco Santander, S.A., posee en forma indirecta a través de Ablasa Participaciones S.L.U. y de BRS Investments S.A., acciones clases “A”, “B” y “Preferidas” de Banco Santander Argentina S.A. representativas del 99,82% del capital social y equivalentes al 99,77% de los votos.

Desde 1997 la Entidad realizaba oferta pública de sus acciones en Bolsas y Mercados Argentinos (BYMA), y desde 1999, en la Bolsa de Valores Latinoamericanos en EUROS (Latibex) en el Reino de España. Con fecha 12 de octubre de 2021, la Asamblea extraordinaria de Accionistas aprobó el Retiro Voluntario del Régimen de Oferta Pública de Acciones y el Retiro Voluntario del listado de la Oferta Pública de Acciones de BYMA y Latibex. El 24 de febrero de 2022, el Directorio de la CNV, a través de la Resolución RESFC- 2022-21645-APN-DIR#CNV, aprobó el Retiro Voluntario del régimen de la Oferta Pública de acciones del Banco. Por tal motivo, la Entidad adquirió 22.336.310 acciones propias, correspondientes al 0,51% del capital social y votos. Adicionalmente, la Asamblea Ordinaria y Extraordinaria de Accionistas celebrada el 20 de abril de 2022, resolvió la reducción del capital social por cancelación de dichas acciones, la cual resultó inscripta en la Inspección General de Justicia el 3 de enero de 2023.

Los presentes estados financieros condensados consolidados intermedios (en adelante, “estados financieros”) han sido aprobados en reunión de Directorio de fecha 23 mayo de 2024.

2. BASES DE PREPARACIÓN Y POLÍTICAS CONTABLES SIGNIFICATIVAS

2.1. Bases de preparación

Los presentes estados financieros surgen de los libros de contabilidad de la Entidad, y han sido preparados de acuerdo con:

- i. el marco de información contable establecido por el BCRA, el cual se basa en las Normas Internacionales de Información Financiera (NIIF) emitidas por el Consejo de Normas Internacionales de Información Financiera (IASB, por sus siglas en inglés) y las interpretaciones emitidas por el Comité de Interpretaciones de Normas Internacionales de Información Financiera (CINIIF), con la excepción temporaria de la aplicación del punto 5.5 (deterioro de valor) de la NIIF 9 “Instrumentos Financieros” sobre los instrumentos de deuda del Sector Público no Financiero.
- ii. las disposiciones de la Norma Internacional de Contabilidad n° 34 “*Información Financiera Intermedia*” (NIC 34). De acuerdo con lo establecido por la NIC 34, la información financiera intermedia incluirá una explicación de los sucesos y transacciones, producidos desde el final del último período anual sobre el que se informa, que sean significativos para comprender los cambios en la situación financiera, el rendimiento financiero y los flujos de efectivo de la Entidad, con el objetivo que se actualice la información correspondiente a los últimos estados financieros por el ejercicio anual finalizado el 31 de diciembre de 2023 (en adelante “estados financieros anuales”). Por lo expuesto,

GUILLERMO TEMPESTA LEEDS
Presidente

ALEJANDRO BUTTI
Gerente General

Firmado a efectos de su identificación
con nuestro informe de fecha 23-05-2024
PRICE WATERHOUSE & CO. S.R.L.
C.P.C.E.C.A.B.A. - Tomo 1, Folio 17

Firmado a efectos de su identificación
con nuestro informe de fecha 23-05-2024
Por Comisión Fiscalizadora

DIEGO MARIA SERRANO REDONNET
Síndico - Abogado U.C.A.
C.P.A.C.F. - Tomo 43, Folio 115

ROXANA M. FIASCHE
Contadora General

DIEGO LUIS SISTO (Socio)
Contador Público U.C.A.
C.P.C.E.C.A.B.A. - Tomo 274, Folio 12

Fecha en que se cumple el plazo de duración de la sociedad: 31 de julio de 2107

los presentes estados financieros no incluyen toda la información que requerirían unos estados financieros completos preparados de acuerdo con las Normas Internacionales de Información Financiera por lo que, para una adecuada comprensión de la información incluida en los mismos, deben ser leídos en conjunto con los estados financieros anuales.

La Dirección del Banco ha concluido que los presentes estados financieros presentan razonablemente la posición financiera, el rendimiento financiero y los flujos de efectivo.

Cabe señalar que los estados financieros han sido preparados aplicando políticas contables y criterios de medición consistentes con los aplicados por la Entidad para la preparación de los estados financieros anuales.

La preparación de estados financieros requiere que la Entidad realice estimaciones y evaluaciones que afectan el monto de los activos y pasivos registrados, y la revelación de contingencias, como así también los ingresos y egresos registrados en el período. En este sentido, se realizan estimaciones para calcular, por ejemplo, las provisiones por riesgo de crédito, las vidas útiles de los bienes de propiedad, planta y equipo, las depreciaciones y amortizaciones, el valor recuperable de los activos, el cargo por impuesto a las ganancias, algunos cargos laborales, las provisiones por contingencias, juicios laborales, civiles y comerciales, y el valor razonable de ciertos instrumentos financieros. Los resultados reales futuros pueden diferir de las estimaciones y evaluaciones realizadas a la fecha de preparación de los presentes estados financieros.

Las áreas que involucran un mayor grado de juicio o complejidad o áreas en que los supuestos y estimaciones son significativos para los estados financieros condensados intermedios, se describen en la nota 2.2.

A la fecha de emisión de los presentes estados financieros, los mismos se encuentran pendientes de transcripción al Libro inventario y balances.

(a) Empresa en marcha

A la fecha de emisión de los presentes estados financieros, no existen incertidumbres respecto a sucesos o condiciones que puedan aportar dudas sobre la posibilidad de que Banco Santander Argentina siga operando normalmente como empresa en marcha.

(b) Unidad de medida

Las cifras expresadas en los presentes estados financieros se exponen en miles de pesos argentinos, excepto que se indique lo contrario.

Los estados financieros de la Entidad reconocen las variaciones en el poder adquisitivo de la moneda hasta el 31 de agosto de 1995. A partir de dicha fecha, en base a las condiciones de estabilidad económica prevalecientes y de acuerdo con lo requerido por la Resolución General N° 272 de la Comisión Nacional de Valores (CNV) y la Comunicación "A" 2365 del BCRA, las mediciones contables no fueron reexpresadas hasta el 31 de diciembre de 2001. En virtud de la Resolución General N° 415 de la CNV y la Comunicación "A" 3702 del BCRA, se reanudó la aplicación del método con efectos a partir del 1° de enero de 2002, considerándose las mediciones contables anteriores a esta fecha, expresadas en moneda del 31 diciembre de 2001.

Mediante la Comunicación "A" 3921 del BCRA y la Resolución General N° 441/03 de la CNV, en cumplimiento de lo dispuesto por el Decreto 664/03 del Poder Ejecutivo Nacional, se discontinuó la aplicación del método de reexpresión de estados contables en moneda homogénea a partir del 1 de marzo

GUILLERMO TEMPESTA LEEDS
Presidente

ALEJANDRO BUTTI
Gerente General

Firmado a efectos de su identificación
con nuestro informe de fecha 23-05-2024
PRICE WATERHOUSE & CO. S.R.L.
C.P.C.E.C.A.B.A. - Tomo 1, Folio 17

Firmado a efectos de su identificación
con nuestro informe de fecha 23-05-2024
Por Comisión Fiscalizadora

DIEGO MARIA SERRANO REDONNET
Síndico - Abogado U.C.A.
C.P.A.C.F. - Tomo 43, Folio 115

ROXANA M. FIASCHE
Contadora General

DIEGO LUIS SISTO (Socio)
Contador Público U.C.A.
C.P.C.E.C.A.B.A. - Tomo 274, Folio 12

de 2003. Consecuentemente, Banco Santander Argentina S.A. aplicó la mencionada reexpresión hasta el 28 de febrero de 2003.

A su vez, la Ley N° 27.468 (B.O. 04/12/2018) modificó el artículo 10° de la Ley N° 23.928 y sus modificatorias, estableciendo que la derogación de todas las normas legales o reglamentarias que establecen o autorizan la indexación por precios, actualización monetaria, variación de costos o cualquier otra forma de repotenciación de las deudas, impuestos, precios o tarifas de los bienes, obras o servicios, no comprende a los estados financieros, respecto de los cuales continuará siendo de aplicación lo dispuesto en el artículo 62 in fine de la Ley General de Sociedades N° 19.550 (T.O. 1984) y sus modificatorias. Asimismo, el mencionado cuerpo legal dispuso la derogación del Decreto N° 1269/2002 del 16 de julio de 2002 y sus modificatorios y delegó en el Poder Ejecutivo Nacional (PEN), a través de sus organismos de contralor, establecer la fecha a partir de la cual surtieron efecto las disposiciones citadas en relación con los estados financieros que les sean presentados. Por lo tanto, mediante su Resolución General 777/2018 (B.O. 28/12/2018), la CNV dispuso que las entidades emisoras sujetas a su fiscalización apliquen a los estados financieros anuales, por períodos intermedios y especiales, que cierren a partir del 31 de diciembre de 2018 inclusive, el método de reexpresión de estados financieros en moneda homogénea conforme lo establecido por la Norma Internacional de Contabilidad 29) “Información Financiera en Economías Hiperinflacionarias”- (NIC 29). En igual sentido, el BCRA, con fecha 22 de febrero de 2019, emitió la Comunicación “A” 6651 a través de la cual dispuso que a partir del 1 de enero de 2020, los estados financieros se confeccionan en moneda constante. Por lo tanto, los presentes estados financieros al 31 de marzo de 2024 han sido reexpresados.

A través de la Comunicación “A” 6849 el BCRA establece que la frecuencia de reexpresión de la información contable en moneda homogénea es mensual, y el índice utilizado a tales efectos es el índice de Precios al Consumidor Nacional (I.P.C.) elaborado por el INDEC (mes base: diciembre 2016) y, para aquellas partidas con fecha de origen anterior, se utiliza el IPIM publicado por la Federación Argentina de Consejos Profesionales de Ciencias Económicas (FACPCE), tal como lo establece la Resolución JG 517/18.

Resumidamente, el mecanismo de reexpresión de la NIC 29 establece que los activos y pasivos monetarios no son reexpresados dado que ya se encuentran expresados en la unidad de medida corriente al cierre del período/ejercicio sobre el que se informa. Los activos y pasivos sujetos a ajustes en función a acuerdos específicos se ajustarán en función a tales acuerdos. Las partidas no monetarias medidas a sus valores corrientes al final del período/ejercicio sobre el que se informa, tales como el valor neto de realización u otros, son reexpresadas. Los restantes activos y pasivos no monetarios son reexpresados por un índice general de precios. La pérdida o ganancia por la posición monetaria neta, se incluye en el resultado neto del período que se informa, revelando esta información en una partida separada.

(c) Información comparativa

La información contenida en los presentes estados financieros y referida al 31 de diciembre de 2023 y al 31 de marzo de 2023 que se encontraba elaborada con las normas en vigor en el ejercicio 2023 se presenta, exclusivamente, a efectos comparativos con la información relativa al 31 de marzo de 2024, teniendo en consideración lo indicado en la nota 2.1.b.

(d) Cambios en políticas contables/nuevas normas contables

A medida que se aprueben nuevas NIIF, modificaciones o derogación de las vigentes y, una vez que estos cambios sean adoptados a través de Circulares de Adopción de la FACPCE, el BCRA se expedirá acerca de su aprobación para las entidades financieras. Con carácter general, no se admitirá la aplicación anticipada de ninguna NIIF, a menos que en oportunidad de adoptarse, se defina específicamente.

GUILLERMO TEMPESTA LEEDS
Presidente

ALEJANDRO BUTTI
Gerente General

Firmado a efectos de su identificación
con nuestro informe de fecha 23-05-2024
PRICE WATERHOUSE & CO. S.R.L.
C.P.C.E.C.A.B.A. - Tomo 1, Folio 17

Firmado a efectos de su identificación
con nuestro informe de fecha 23-05-2024
Por Comisión Fiscalizadora

DIEGO MARIA SERRANO REDONNET
Síndico - Abogado U.C.A.
C.P.A.C.F. - Tomo 43, Folio 115

ROXANA M. FIASCHE
Contadora General

DIEGO LUIS SISTO (Socio)
Contador Público U.C.A.
C.P.C.E.C.A.B.A. - Tomo 274, Folio 12

Cambios introducidos durante el ejercicio 2024

- I) Modificaciones a la NIC 1: clasificación de pasivos corrientes y no corrientes:** El IASB publicó enmiendas a los párrafos 69 y 76 de la NIC 1 para especificar los requisitos para clasificar los pasivos en corrientes y no corrientes. Dichas enmiendas aclaran cuestiones relacionadas con el derecho a diferir el vencimiento de los pasivos y sobre clasificación de los derivados implícitos. Asimismo, aclara que en los casos en que una opción de conversión se clasifique como un pasivo o parte de un pasivo, la transferencia de instrumentos de patrimonio constituiría la liquidación del pasivo con el fin de clasificarlo como corriente o no corriente. Estas modificaciones han entrado en vigencia a partir del 1° de enero de 2024, no teniendo un impacto significativo en los estados financieros de la Entidad.
- II) Modificación a la NIIF 16 – Pasivos por arrendamiento en una venta con arrendamiento posterior:** En septiembre de 2022, el IASB emitió modificaciones a la NIIF 16, específicamente sobre los requisitos que utiliza un arrendatario-vendedor para medir el pasivo por arrendamiento que surge en una transacción de venta con arrendamiento posterior, para garantizar que el arrendatario-vendedor no reconozca ningún importe de la ganancia o pérdida que se relacione con el derecho de uso. La aplicación de estos requisitos no impedirá que el vendedor arrendatario reconozca, en resultados, cualquier ganancia o pérdida relacionada con la rescisión parcial o total de un arrendamiento. La enmienda no prescribe requisitos de medición específicos para los pasivos por arrendamiento que surgen de un arrendamiento posterior. La medición inicial del pasivo por arrendamiento que surge de un arrendamiento posterior puede dar lugar a que el vendedor-arrendatario determine 'pagos por arrendamiento' que son diferentes de la definición general de pagos por arrendamiento. El vendedor-arrendatario deberá desarrollar y aplicar una política contable que da como resultado información que es relevante y confiable de acuerdo con la NIC 8. Estas modificaciones han entrado en vigencia a partir del 1° de enero de 2024, no teniendo impacto en los estados financieros de la Entidad.

Normas e interpretaciones que no han entrado en vigor al 31 de marzo de 2024

- III) Modificación a la NIC 21 – Convertibilidad de la moneda:** En agosto de 2023, el IASB emitió modificaciones a la NIC 21 que especifican cómo una entidad debe evaluar si una moneda es intercambiable o no y, en ese caso, ésta debe determinar el tipo de cambio. Una moneda es intercambiable cuando una entidad puede cambiar esa moneda por otra moneda a través de mecanismos de mercado o de intercambio que crean derechos y obligaciones exigibles sin demoras indebidas en la fecha de medición y para un propósito específico. Al momento en que una entidad estima un tipo de cambio al contado porque una moneda no es intercambiable por otra moneda, ésta revelará información que permita a los usuarios de los estados financieros entender cómo este hecho afecta o se espera que afecte en la rentabilidad, la situación financiera y los flujos de efectivo de la Entidad. Estas modificaciones son efectivas a partir del 1° de enero de 2025. La Entidad se encuentra evaluando los efectos que generaría esta modificación en los estados financieros.

2.2. Consolidación

Los presentes Estados Financieros corresponden a los del Banco y de sus subsidiarias al 31 de marzo de 2024.

Se consideran Subsidiarias a aquellas entidades, en las que la Entidad posee control porque (i) tiene el poder para dirigir actividades relevantes de la participada, que afectan significativamente sus rendimientos, (ii) tiene exposición, o derechos, a rendimientos variables por su participación en la participada, y (iii) tiene la capacidad de usar su poder sobre la participada para afectar el monto de los rendimientos del inversor. La existencia y el efecto de los derechos sustantivos, incluidos los derechos sustantivos de voto potencial, se tienen en cuenta al evaluar si el Banco tiene poder sobre otra entidad. Para que un derecho sea

GUILLERMO TEMPESTA LEEDS
Presidente


ALEJANDRO BUTTI
Gerente General

Firmado a efectos de su identificación
con nuestro informe de fecha 23-05-2024
PRICE WATERHOUSE & CO. S.R.L.
C.P.C.E.C.A.B.A. - Tomo 1, Folio 17

Firmado a efectos de su identificación
con nuestro informe de fecha 23-05-2024
Por Comisión Fiscalizadora

DIEGO MARIA SERRANO REDONNET
Síndico - Abogado U.C.A.
C.P.A.C.F. - Tomo 43, Folio 115

ROXANA M. FIASCHE
Contadora General


DIEGO LUIS SISTO (Socio)
Contador Público U.C.A.
C.P.C.E.C.A.B.A. - Tomo 274, Folio 12

Fecha en que se cumple el plazo de duración de la sociedad: 31 de julio de 2107

sustantivo, el titular debe tener la capacidad práctica de ejercer ese derecho cuando sea necesario tomar decisiones sobre la dirección de las actividades relevantes de la entidad. Una entidad puede tener control sobre otra, incluso cuando tenga menos de la mayoría de los derechos de voto.

Asimismo, los derechos protectores de otros inversores, como los que se relacionan con cambios sustantivos en las actividades de la participada o se aplican solo en circunstancias excepcionales, no impiden que el Banco tenga poder sobre una participada. Las subsidiarias se consolidan desde la fecha en que se transfiere el control a Santander Argentina, dejándose de consolidar a partir de la fecha en que cesa el control.

Se detalla en el siguiente cuadro las entidades subsidiarias objeto de consolidación:

Sociedad	País	Fecha de cierre de ejercicio	Porcentaje de participación	
			31/03/2024	31/12/2023
Santander Valores S.A.	Argentina	31 de diciembre	94,86%	94,86%
Santander Tecnología Argentina S.A.	Argentina	31 de diciembre	94,90%	94,90%
Santander Consumer S.A.	Argentina	31 de diciembre	99,996%	99,996%
Open Bank Argentina S.A. (Ver nota 35)	Argentina	31 de diciembre	49%	49%
Cartasur Cards S.A.U.	Argentina	30 de junio (*)	100%	100%

(*) Se encuentra pendiente de inscripción en la IGJ el cambio de fecha de cierre de ejercicio al 31 de diciembre oportunamente aprobado por la Asamblea.

En el proceso de consolidación se eliminaron de los estados financieros consolidados los créditos y deudas y los resultados originados por operaciones entre miembros de Santander Argentina no trascendidos a terceros.

La participación no controladora es aquella parte de los resultados netos y del patrimonio de una subsidiaria atribuible a intereses que no son propiedad, en forma directa o indirecta, de Santander Argentina. La participación no controladora forma un componente separado del patrimonio de Santander Argentina.

2.3. Políticas y Estimaciones Contables Críticas

La preparación de estados financieros de conformidad con el marco contable establecido por el BCRA requiere el uso de ciertas estimaciones contables críticas. También requiere que la Gerencia ejerza su juicio en el proceso de aplicación de las normas contables establecidas por el BCRA para establecer las políticas contables del Banco.

El Banco ha identificado las siguientes áreas que implican un mayor grado de juicio o complejidad, o áreas en las que los supuestos y estimaciones son significativos para los estados financieros que son esenciales para la comprensión de los riesgos informativos contables / financieros subyacentes:

a- Valor razonable de derivados y otros instrumentos financieros

El valor razonable de los instrumentos financieros que no se cotizan en los mercados activos son determinados usando técnicas de valuación. Dichas técnicas, son validadas y revisadas periódicamente por personal calificado independiente del área que las creó. Todos los modelos son evaluados y ajustados antes de ser usados, para asegurar que los resultados reflejen la información actual y precios comparativos del mercado. En lo posible, los modelos usan solamente información observable; sin embargo, factores como riesgo de crédito (propio y de la contraparte), volatilidades y correlaciones requieren de la utilización de estimaciones. Los cambios en los supuestos acerca de estos factores pueden afectar el valor razonable reportado de los instrumentos financieros.

GUILLERMO TEMPESTA LEEDS
Presidente

ALEJANDRO BUTTI
Gerente General

Firmado a efectos de su identificación
con nuestro informe de fecha 23-05-2024
PRICE WATERHOUSE & CO. S.R.L.
C.P.C.E.C.A.B.A. - Tomo 1, Folio 17

Firmado a efectos de su identificación
con nuestro informe de fecha 23-05-2024
Por Comisión Fiscalizadora



DIEGO MARIA SERRANO REDONNET
Síndico - Abogado U.C.A.
C.P.A.C.F. - Tomo 43, Folio 115

ROXANA M. FIASCHE
Contadora General

DIEGO LUIS SISTO (Socio)
Contador Público U.C.A.
C.P.C.E.C.A.B.A. - Tomo 274, Folio 12

b- Pérdidas por deterioro de préstamos y anticipos

El Banco evalúa las pérdidas crediticias esperadas (PCE) sobre una base prospectiva del riesgo de crédito asociadas con los activos financieros medidos a costo amortizado, a los instrumentos de deuda medidos a valor razonable con cambios en otro resultado integral, a cuentas por cobrar por arrendamientos, así como a los compromisos y garantías otorgadas no medidas a valor razonable, con excepción de los instrumentos de deuda del Sector Público no Financiero, los cuales transitoriamente quedan excluidos de las disposiciones en materia de deterioro de activos financieros, contenidas en el punto 5.5 de la NIIF 9.

La medición de las pérdidas crediticias esperadas es un área que requiere el uso de modelos complejos y supuestos significativos acerca de las condiciones económicas futuras y del comportamiento crediticio (por ejemplo, la probabilidad que el cliente ingrese en estado de default y que de ello resulten pérdidas para el Banco). La explicación sobre los inputs, supuestos y técnicas de estimación utilizadas para medir las PCE es expuesta con mayor detalle en la Nota 12.

Cabe señalar que, en la aplicación de los requerimientos contables para medir las PCE son necesarios juicios significativos, tales como:

- Determinación del criterio de incremento significativo del riesgo de crédito
- Elección de modelos y supuestos apropiados para la medición de las PCE
- Establecimiento del número y ponderación relativa de los escenarios prospectivos para cada segmento de cartera y las PCE asociadas, y
- Establecimiento de los grupos de activos financieros similares a efectos de la medición de las PCE.

c- Deterioro de Activos no Financieros

Los activos intangibles con vidas finitas y propiedades, planta y equipo se amortizan o deprecian a lo largo de su vida útil estimada en forma lineal. El Banco monitorea las condiciones relacionadas con estos activos para determinar si los eventos y circunstancias justifican una revisión del período de amortización o depreciación restante, y si existen factores o circunstancias que impliquen un deterioro en el valor de los activos que no pueda ser recuperado.

El Banco ha aplicado el juicio en la identificación de los indicadores de deterioro de propiedad, planta y equipo y de activos intangibles y contabilizado el mismo de corresponder.

d- Impuesto a las ganancias e impuesto diferido

Se requiere un juicio significativo al determinar los pasivos y activos por impuestos corrientes y diferidos. El impuesto corriente se provisiona de acuerdo con los montos que se espera pagar, y el impuesto diferido se provisiona considerando las diferencias temporarias entre las bases impositivas de los activos y pasivos y sus valores en libros, a las alícuotas que se espera estén vigentes al momento de reversión.

Se reconoce un activo por impuesto diferido en la medida en que exista la probabilidad de que se disponga de ganancias imponibles futuras contra las cuales se puedan utilizar las diferencias temporarias, basado en los presupuestos de la gerencia con respecto a los montos y la oportunidad de las ganancias imponibles futuras. Luego se debe determinar la posibilidad de que los activos por impuesto diferido se utilicen y compensen contra ganancias imponibles futuras. Los resultados reales pueden diferir de estas estimaciones, por ejemplo, cambios en la legislación impositiva o en el resultado de la revisión definitiva de las declaraciones juradas de impuestos por parte del fisco y los tribunales fiscales.

GUILLERMO TEMPESTA LEEDS
Presidente

Firmado a efectos de su identificación
con nuestro informe de fecha 23-05-2024
Por Comisión Fiscalizadora

ALEJANDRO BUTTI
Gerente General

Firmado a efectos de su identificación
con nuestro informe de fecha 23-05-2024
PRICE WATERHOUSE & CO. S.R.L.
C.P.C.E.C.A.B.A. - Tomo 1, Folio 17

DIEGO MARIA SERRANO REDONNET
Síndico - Abogado U.C.A.
C.P.A.C.F. - Tomo 43, Folio 115

ROXANA M. FIASCHE
Contadora General

DIEGO LUIS SISTO (Socio)
Contador Público U.C.A.
C.P.C.E.C.A.B.A. - Tomo 274, Folio 12

Las ganancias fiscales futuras y la cantidad de beneficios fiscales que son probables en el futuro se basan en un plan de negocios a mediano plazo preparado por la Administración de la Entidad, el cual se basa en expectativas que se consideran razonables.

3. EFECTIVO Y DEPOSITOS EN BANCOS

La Entidad mantiene equivalentes al efectivo con el objetivo de cumplir con compromisos de pago a corto plazo más que para propósitos de inversión o similares.

Se detallan a continuación los principales componentes del efectivo y sus equivalentes:

	<u>31/03/2024</u>	<u>31/12/2023</u>
Efectivo en pesos	39.303.958	48.939.944
Efectivo en moneda extranjera	915.836.075	1.714.588.004
B.C.R.A. – cuentas corrientes	255.466.833	431.664.512
Entidades del país y del exterior	383.483.521	509.440.080
Compras o ventas contado a liquidar	5.146.189	-
Total	<u>1.599.236.576</u>	<u>2.704.632.540</u>

A continuación, se presenta la conciliación de las actividades de financiación al 31 de marzo de 2024 y al 31 de diciembre de 2023:

Conceptos	31/12/2023	Flujos de Efectivo		Otros movimientos sin efectivo	31/03/2024
		Cobros	Pagos		
Obligaciones emitidas	-	45.127.833	-	(19.676.059)	25.451.774
Obligaciones subordinadas	200.938.723	-	-	(62.468.052)	138.470.671
Financiamientos recibidas del BCRA y otras instituciones financieras	4.066.126	138.078.190	(124.728.143)	(2.684.811)	14.731.362
Pasivo por arrendamientos Financieros	13.193.793	-	(817.490)	(2.850.854)	9.525.449
Total	218.198.642	183.206.023	(125.545.633)	(87.679.776)	188.179.256

4. CATEGORÍAS DE INSTRUMENTOS FINANCIEROS

Al 31 de marzo de 2024, no existen otros instrumentos financieros que los detallados en el Anexo P de los presentes estados financieros.

A continuación, se detallan las siguientes categorías de instrumentos financieros al 31 de diciembre de 2023:

Conceptos	Costo Amortizado	Valor Razonable con cambios en ORI	Valor Razonable con cambios en Resultados
ACTIVOS FINANCIEROS			
Efectivo y depósitos en Bancos	2.704.632.540	-	-
Efectivo	1.763.527.948	-	-
Entidades Financieras y corresponsales	941.104.592	-	-
Títulos de deuda a valor razonable con cambios en resultados	-	-	31.715.226
Instrumentos derivados	-	-	265.675
Operaciones de pases	3.130.597.910	-	-

GUILLERMO TEMPESTA LEEDS
 Presidente

ALEJANDRO BUTTI
 Gerente General

Firmado a efectos de su identificación con nuestro informe de fecha 23-05-2024
 PRICE WATERHOUSE & CO. S.R.L.
 C.P.C.E.C.A.B.A. - Tomo 1, Folio 17

Firmado a efectos de su identificación con nuestro informe de fecha 23-05-2024
 Por Comisión Fiscalizadora



DIEGO MARIA SERRANO REDONNET
 Síndico - Abogado U.C.A.
 C.P.A.C.F. - Tomo 43, Folio 115

ROXANA M. FIASCHE
 Contadora General

DIEGO LUIS SISTO (Socio)
 Contador Público U.C.A.
 C.P.C.E.C.A.B.A. - Tomo 274, Folio 12

Fecha en que se cumple el plazo de duración de la sociedad: 31 de julio de 2107

Conceptos	Costo Amortizado	Valor Razonable con cambios en ORI	Valor Razonable con cambios en Resultados
Otros activos financieros	239.559.891	-	-
Préstamos y otras financiaciones	3.947.974.894	-	-
Sector Público no Financiero	3.191.881	-	-
B.C.R.A.	292	-	-
Otras Entidades financieras	4.001.053	-	-
Sector Privado no Financiero y Residentes en el exterior	3.940.781.668	-	-
Adelantos	152.596.655	-	-
Documentos	785.161.495	-	-
Hipotecarios	150.428.240	-	-
Prendarios	733.497.804	-	-
Personales	280.134.076	-	-
Tarjetas de Crédito	1.259.881.900	-	-
Otros	579.081.498	-	-
Otros Títulos de Deuda	1.428.086.866	154.037.785	-
Activos Financieros entregados en garantía	291.387.848	117.174.563	-
Inversiones en Instrumentos de Patrimonio	-	-	8.960.240
TOTAL ACTIVOS FINANCIEROS	11.742.239.949	271.212.348	40.941.141
PASIVOS FINANCIEROS			
Depósitos	9.000.146.873	-	-
Sector Público no Financiero	34.816.784	-	-
Sector Financiero	965.294	-	-
Sector Privado no Financiero y Residentes en el exterior	8.964.364.795	-	-
Cuentas corrientes	3.349.386.023	-	-
Caja de ahorros	3.181.270.341	-	-
Plazo fijo e inversiones a plazo	2.304.327.905	-	-
Otros	129.380.526	-	-
Instrumentos derivados	-	-	390.199
Operaciones de pases	109.795.373	-	-
Otros pasivos financieros	729.332.369	-	-
Financiaciones recibidas del BCRA y otras instituciones financieras	4.066.126	-	-
Obligaciones subordinadas	200.938.723	-	-
TOTAL PASIVOS FINANCIEROS	10.044.279.464	-	390.199

5. VALORES RAZONABLES

Los criterios y métodos de medición utilizados para la estimación del valor razonable de los instrumentos financieros al 31 de marzo de 2024 no difieren significativamente de los detallados en la Nota 5 a los estados financieros anuales.

Los instrumentos financieros de la Entidad medidos a valor razonable al 31 de marzo de 2024 y al 31 de diciembre de 2023 se detallan en los anexos A y P y en la nota 4.

GUILLERMO TEMPESTA LEEDS
Presidente


ALEJANDRO BUTTI
Gerente General

Firmado a efectos de su identificación
con nuestro informe de fecha 23-05-2024
PRICE WATERHOUSE & CO. S.R.L.
C.P.C.E.C.A.B.A. - Tomo 1, Folio 17

Firmado a efectos de su identificación
con nuestro informe de fecha 23-05-2024
Por Comisión Fiscalizadora

DIEGO MARIA SERRANO REDONNET
Síndico - Abogado U.C.A.
C.P.A.C.F. - Tomo 43, Folio 115

ROXANA M. FIASCHE
Contadora General



DIEGO LUIS SISTO (Socio)
Contador Público U.C.A.
C.P.C.E.C.A.B.A. - Tomo 274, Folio 12

a) Movimientos del Período – Instrumentos de Valor Razonable Nivel 3

A continuación, se detallan en el siguiente cuadro los movimientos de los instrumentos medidos a Valor Razonable nivel 3 durante el período:

	Títulos de deuda a VR con cambios en resultados	Otros Títulos de Deuda	Instrumentos de Patrimonio
Saldo al 31/12/2023	-	-	5.515.320
Movimientos reconocidos en el período	1.296.268	1.947.663	(944.561)
Saldo al 31/03/2024	1.296.268	1.947.663	4.570.759

b) Traspaso entre niveles

Los instrumentos financieros que fueron traspasados entre los distintos niveles de valoración durante el período presentan los siguientes saldos en el estado de situación financiera al 31 de marzo de 2024:

	De:		
	Nivel 2	Nivel 1	Nivel 2
A:	Nivel 1	Nivel 3	Nivel 3
	Activos		
- Títulos de Deuda a Valor Razonable con Cambio en Resultados	8.117.449	-	340.182
- Otros títulos de deuda	197.381	1.947.663	-
Total	8.314.830	1.947.663	340.182

Dichos traspasos fueron en función de la disponibilidad de cotización al cierre, conforme la definición establecida en las técnicas de valuación de la Entidad.

c) Valor Razonable de Otros Instrumentos Financieros medidos a costo amortizado

Al 31 de marzo 2024 y al 31 de diciembre de 2023, la Entidad registró instrumentos financieros que no fueron valuados a su valor razonable.

A continuación, se describen las metodologías y supuestos utilizados para determinar los valores razonables de estos instrumentos financieros:

- Activos y pasivos cuyo valor razonable es similar al valor en libros: para los activos y pasivos financieros que son líquidos o tienen vencimiento a corto plazo se consideró que el valor en libros es similar al valor razonable. Este supuesto también se aplica para los depósitos en caja de ahorro, cuentas corrientes y otros depósitos.
- Instrumentos financieros a tasa fija: el valor razonable de los activos financieros se determinó descontando los flujos de fondos futuros a las tasas de mercado corrientes ofrecidas, para cada ejercicio, para instrumentos financieros de similares características. El valor razonable estimado de los depósitos con tasa de interés fija se determinó descontando los flujos de fondos futuros mediante la utilización de tasas de interés de mercado para imposiciones con vencimientos similares a las de la cartera del Banco. El valor razonable de los préstamos que devengan una tasa variable se determinó descontando los flujos de fondos futuros estimados considerando la tasa variable aplicable contractualmente a la fecha de medición, descontadas utilizando tasas de mercado más el spread del tipo de instrumento financiero. El spread corresponde al de la nueva producción de préstamos del último mes anterior al cálculo.

GUILLERMO TEMPESTA LEEDS
 Presidente


ALEJANDRO BUTTI
 Gerente General

Firmado a efectos de su identificación con nuestro informe de fecha 23-05-2024
 PRICE WATERHOUSE & CO. S.R.L.
 C.P.C.E.C.A.B.A. - Tomo 1, Folio 17

Firmado a efectos de su identificación con nuestro informe de fecha 23-05-2024
 Por Comisión Fiscalizadora

DIEGO MARIA SERRANO REDONNET
 Síndico - Abogado U.C.A.
 C.P.A.C.F. - Tomo 43, Folio 115

ROXANA M. FIASCHE
 Contadora General


 DIEGO LUIS SISTO (Socio)
 Contador Público U.C.A.
 C.P.C.E.C.A.B.A. - Tomo 274, Folio 12

- Para los activos cotizados y la deuda cotizada emitida, el valor razonable se determinó en base a los precios de mercado.

El siguiente cuadro presenta el valor razonable de los instrumentos financieros registrados a costo amortizado en los estados financieros desglosado según el nivel de valor razonable:

Cartera de instrumentos	Valor	Valor	al 31 de marzo 2024		
	Libros	Razonable	VR nivel 1	VR nivel 2	VR nivel 3
ACTIVOS FINANCIEROS					
- Operaciones de pase	1.697.522.350	1.724.316.883	-	1.724.316.883	-
- Otros Activos Financieros	314.956.619	163.179.619	-	4.346.681	158.832.938
- Préstamos y Otras Financiaciones	3.813.206.317	3.801.276.447	-	11.406.206	3.789.870.241
- Otros títulos de deuda	1.248.313.738	1.591.931.217	933.000.392	635.986.734	22.944.091
- Activos financieros entregados en garantía	461.697.259	540.500.956	379.314.903	92.789.510	68.396.543
TOTAL ACTIVOS FINANCIEROS	7.535.696.283	7.821.205.122	1.312.315.295	2.468.846.014	4.040.043.813

PASIVOS FINANCIEROS					
- Depósitos	6.078.787.055	6.098.260.695	-	15.461.705	6.082.798.990
- Operaciones de pase	220.220.879	220.220.879	-	220.220.879	-
- Otros Pasivos Financieros	577.737.789	556.504.993	-	-	556.504.993
- Financiaciones recibidas del BCRA y otras instituciones financieras	14.731.362	10.073.223	-	9.943.195	130.028
- Obligaciones Negociables emitidas	25.451.774	25.351.274	-	25.351.274	-
- Obligaciones Subordinadas	138.470.671	138.470.671	-	-	138.470.671
TOTAL PASIVOS FINANCIEROS	7.055.399.530	7.048.881.735	-	270.977.053	6.777.904.682

Cartera de instrumentos	Valor	Valor	al 31 de diciembre 2023		
	Libros	Razonable	VR nivel 1	VR nivel 2	VR nivel 3
ACTIVOS FINANCIEROS					
- Operaciones de pase	3.130.597.910	3.152.878.543	-	3.152.878.543	-
- Otros Activos Financieros	239.559.891	237.286.429	-	2.491.264	234.795.165
- Préstamos y Otras Financiaciones	3.947.974.894	4.031.245.203	-	3.499.147	4.027.746.056
- Otros títulos de deuda	1.428.186.329	1.755.038.587	1.222.654.764	532.383.823	-
- Activos financieros entregados en garantía	408.562.411	421.522.237	255.027.994	98.108.321	68.385.922
TOTAL ACTIVOS FINANCIEROS	9.154.881.435	9.597.970.999	1.477.682.758	3.789.361.098	4.330.927.143

PASIVOS FINANCIEROS					
- Depósitos	9.000.146.873	8.914.564.907	-	6.918.935	8.907.645.972
- Operaciones de pase	109.795.373	109.795.373	-	109.795.373	-
- Otros Pasivos Financieros	729.332.369	720.830.491	-	47.082	720.783.409
- Financiaciones recibidas del BCRA y otras instituciones financieras	4.066.126	2.402.706	-	2.176.344	226.362
- Obligaciones Subordinadas	200.938.723	200.938.723	-	-	200.938.723
TOTAL PASIVOS FINANCIEROS	10.044.279.464	9.948.532.200	-	118.937.734	9.829.594.466

6. INSTRUMENTOS DERIVADOS PARA NEGOCIACIÓN

GUILLERMO TEMPESTA LEEDS
 Presidente


ALEJANDRO BUTTI
 Gerente General

Firmado a efectos de su identificación
 con nuestro informe de fecha 23-05-2024
 PRICE WATERHOUSE & CO. S.R.L.
 C.P.C.E.C.A.B.A. - Tomo 1, Folio 17

Firmado a efectos de su identificación
 con nuestro informe de fecha 23-05-2024
 Por Comisión Fiscalizadora

DIEGO MARIA SERRANO REDONNET
 Síndico - Abogado U.C.A.
 C.P.A.C.F. - Tomo 43, Folio 115

ROXANA M. FIASCHE
 Contadora General


 DIEGO LUIS SISTO (Socio)
 Contador Público U.C.A.
 C.P.C.E.C.A.B.A. - Tomo 274, Folio 12

- a) Al 31 de marzo de 2024 y al 31 de diciembre de 2023, existían operaciones de compras y ventas a término de moneda extranjera por 30.496.597 y 2.954.269 respectivamente, y futuros, liquidables en pesos sin entrega del activo subyacente negociado por 43.272.106 y 30.063.669, respectivamente, las cuales se encuentran registradas en partidas fuera del balance.

Estas operaciones han sido valuadas de acuerdo con lo descripto en la nota 2.8 a los estados financieros anuales.

A continuación, se expone la composición del rubro:

	<u>31/03/2024</u>	<u>31/12/2023</u>
<u>Activos</u>		
Futuros y Forwards	1.698.212	265.675
<u>Pasivos</u>		
Futuros y Forwards	686.029	390.199

Los valores nominales de las operaciones se informan a continuación:

	<u>31/03/2024</u>	<u>31/12/2023</u>
Futuros	44.986.939	32.515.345
Forward	30.496.597	2.954.269

Las operaciones de Cross Currency Swap y Operaciones de compra y venta a término efectuadas por la Entidad han generado, en el período finalizado el 31 de marzo de 2024, un resultado positivo de 7.083.659; y en el período finalizado el 31 de marzo de 2023, un resultado negativo de 5.685.323, respectivamente.

7. OPERACIONES DE PASE

Al 31 de marzo de 2024 y al 31 de diciembre de 2023, la Entidad mantiene concertadas operaciones de pases activos por 1.697.522.350 y 3.130.597.910, respectivamente, de Instrumentos de regulación monetaria con el BCRA por VN 1.807.199.232.725 y VN 2.308.230.093.466; respectivamente. Asimismo, a las mismas fechas, las especies recibidas que garantizan dichas operaciones se encuentran registrados en partidas fuera de balance.

Al 31 de marzo de 2024 y al 31 de diciembre de 2023, la Entidad mantiene concertadas operaciones de otros pases pasivos (cauciones) por 220.220.879 y 109.795.373, respectivamente. Las especies entregadas que garantizan la operación se encuentran registradas en el rubro "Activos financieros entregados en garantía".

Los resultados positivos generados por la Entidad como consecuencia de sus operaciones de pases durante los períodos de tres meses finalizados el 31 de marzo de 2024 y 2023 ascienden a 465.028.566 y 60.005.131, respectivamente.

GUILLERMO TEMPESTA LEEDS
Presidente

Firmado a efectos de su identificación
con nuestro informe de fecha 23-05-2024
Por Comisión Fiscalizadora

ALEJANDRO BUTTI
Gerente General

Firmado a efectos de su identificación
con nuestro informe de fecha 23-05-2024
PRICE WATERHOUSE & CO. S.R.L.
C.P.C.E.C.A.B.A. - Tomo 1, Folio 17

DIEGO MARIA SERRANO REDONNET
Síndico - Abogado U.C.A.
C.P.A.C.F. - Tomo 43, Folio 115

ROXANA M. FIASCHE
Contadora General

DIEGO LUIS SISTO (Socio)
Contador Público U.C.A.
C.P.C.E.C.A.B.A. - Tomo 274, Folio 12

8. OTROS ACTIVOS FINANCIEROS

Al 31 de marzo de 2024 y al 31 de diciembre de 2023, los saldos de otros activos financieros corresponden a:

	<u>31/03/2024</u>	<u>31/12/2023</u>
Deudores varios	214.993.370	134.644.620
Deudores financieros y no financieros por ventas al contado a liquidar	99.185.942	104.422.334
Intereses devengados a cobrar	1.199.303	1.723.531
Alquileres a cobrar	276	418
Otros	1.103.919	780.512
Previsión por riesgo de incobrabilidad (Anexo R)	(1.526.191)	(2.011.524)
Total Otros Activos Financieros	<u>314.956.619</u>	<u>239.559.891</u>

9. PRÉSTAMOS Y OTRAS FINANCIACIONES

Al 31 de marzo de 2024 y al 31 de diciembre 2023, los saldos de préstamos y otras financiaciones corresponden a:

	<u>31/03/2024</u>	<u>31/12/2023</u>
Sector público	3.949.285	3.191.881
Sector financiero	11.871.561	4.001.345
BCRA	193	292
Adelantos	7.728.348	1.904.186
Documentos	3.861.797	1.849.590
Préstamos Inter financieros	292.033	248.977
Previsiones por incobrabilidad (Anexo R)	(10.810)	(1.700)
Sector privado no financiero	3.797.385.471	3.940.781.668
Tarjetas de crédito	937.335.059	1.259.881.900
Prefinanciación y financiación de exportaciones	753.417.058	413.349.618
Documentos	628.266.315	785.110.658
Personales	254.642.167	289.158.764
Adelantos en cuenta corriente	256.118.236	118.035.500
Otras garantías prendarias	670.318.577	733.497.804
Hipotecarios	160.176.840	150.428.242
Otros adelantos	30.271.860	34.561.156
Otros préstamos e Intereses documentados	225.007.005	316.757.010
Previsiones por incobrabilidad (Anexo R)	(118.167.646)	(159.998.984)
Total	<u>3.813.206.317</u>	<u>3.947.974.894</u>

La Entidad registra como partidas fuera del balance las siguientes operaciones de crédito que se encuentran sujetas a las mismas políticas crediticias aplicables a las financiaciones registradas en el activo, excepto para las garantías, avales y otros compromisos eventuales a favor de terceros por cuenta de clientes:

GUILLERMO TEMPESTA LEEDS
 Presidente

ALEJANDRO BUTTI
 Gerente General

Firmado a efectos de su identificación
 con nuestro informe de fecha 23-05-2024
 PRICE WATERHOUSE & CO. S.R.L.
 C.P.C.E.C.A.B.A. - Tomo 1, Folio 17

Firmado a efectos de su identificación
 con nuestro informe de fecha 23-05-2024
 Por Comisión Fiscalizadora



DIEGO MARIA SERRANO REDONNET
 Síndico - Abogado U.C.A.
 C.P.A.C.F. - Tomo 43, Folio 115

ROXANA M. FIASCHE
 Contadora General

DIEGO LUIS SISTO (Socio)
 Contador Público U.C.A.
 C.P.C.E.C.A.B.A. - Tomo 274, Folio 12

	<u>31/03/2024</u>	<u>31/12/2023</u>
Garantías otorgadas	10.493.247	16.755.787
Responsabilidades por operaciones de comercio exterior	13.100.378	34.694.754
Créditos documentarios	768.589	-
TOTAL	<u>24.362.214</u>	<u>51.450.541</u>

Por otra parte, al 31 de marzo de 2024 y al 31 de diciembre de 2023, el Banco posee los siguientes colaterales sobre los préstamos y otras financiaciones otorgadas:

	<u>31/03/2024</u>	<u>31/12/2023</u>
Garantías preferidas recibidas A	93.660.682	121.078.158
Garantías preferidas recibidas B	570.322.775	709.834.502
Otras garantías recibidas	749.461.315	783.104.148
	<u>1.413.444.772</u>	<u>1.614.016.808</u>

Según el Texto Ordenado de “Garantías” del BCRA, se consideran garantías preferidas “A” a las constituidas por la cesión o caución de derechos respecto de títulos o documentos de cualquier naturaleza que, fehacientemente instrumentadas, aseguren que la entidad podrá disponer de los fondos en concepto de cancelación de la obligación contraída por el cliente, sin necesidad de requerir previamente el pago al deudor. La efectivización depende de terceros solventes o de la existencia de mercados en los que puedan liquidarse directamente los mencionados títulos o documentos, o los efectos que ellos representan, ya sea que el vencimiento de ellos coincida o sea posterior al vencimiento del préstamo o de los pagos periódicos comprometidos, o que el producido sea aplicado a la cancelación de la deuda o transferido directamente a la entidad a ese fin. Asimismo, se considera garantías preferidas “B”, a las constituidas por derechos reales sobre bienes o compromisos de terceros que, fehacientemente instrumentados, aseguren que la entidad podrá disponer de los fondos en concepto de cancelación de la obligación contraída por el cliente, cumpliendo previamente los procedimientos establecidos para la ejecución de las garantías.

Finalmente, se considera Otras garantías a las no incluidas explícitamente en los puntos precedentes.

10. ARRENDAMIENTOS

Esta nota provee información de los arrendamientos en los cuales el Banco actúa como arrendatario.

- Montos reconocidos en el estado de situación financiera

	<u>31/03/2024</u>	<u>31/12/2023</u>
Derecho de uso de inmuebles arrendados (Nota 14)	24.272.307	29.522.008
Arrendamiento a pagar (Nota 19)	9.525.448	13.193.793

Las altas de derecho de uso durante el período 2024 fueron 1.893.354 (Nota 14).

I. Montos reconocidos en el estado de resultados

	<u>31/03/2024</u>	<u>31/03/2023</u>
Depreciación de derecho de uso de Inmuebles (Nota 14)	6.835.863	6.360.933
Egresos por intereses (Nota 26.4)	260.798	367.642

El total de flujos financieros relacionados con arrendamientos durante el período 2024 fue de 817.490.

GUILLERMO TEMPESTA LEEDS
 Presidente

ALEJANDRO BUTTI
 Gerente General

Firmado a efectos de su identificación
 con nuestro informe de fecha 23-05-2024
 PRICE WATERHOUSE & CO. S.R.L.
 C.P.C.E.C.A.B.A. - Tomo 1, Folio 17

Firmado a efectos de su identificación
 con nuestro informe de fecha 23-05-2024
 Por Comisión Fiscalizadora



DIEGO MARIA SERRANO REDONNET
 Síndico - Abogado U.C.A.
 C.P.A.C.F. - Tomo 43, Folio 115

ROXANA M. FIASCHE
 Contadora General

DIEGO LUIS SISTO (Socio)
 Contador Público U.C.A.
 C.P.C.E.C.A.B.A. - Tomo 274, Folio 12

11. ACTIVOS FINANCIEROS ENTREGADOS EN GARANTIA

En el rubro “Activos financieros entregados en garantía”, se exponen activos financieros de disponibilidad restringida por actividades relacionadas principalmente con la operatoria de tarjetas de crédito, derivados, operaciones de pase pasivo y cámaras de compensación, de corresponder:

	<u>31/03/2024</u>	<u>31/12/2023</u>
Depósitos en garantía	355.965.960	288.636.876
Banco Central de la República Argentina - Cuentas especiales de garantías	113.158.606	119.925.535
TOTAL	469.124.566	408.562.411

12. DETERIORO DE VALOR DE ACTIVOS FINANCIEROS

El Banco evalúa con un enfoque prospectivo las pérdidas crediticias esperadas (“PCE”) asociadas con los activos financieros medidos a costo amortizado y a valor razonable con cambios en otro resultado integral, la exposición derivada de compromisos de préstamos y contratos de garantía financiera con el alcance establecido por la Comunicación “A” 6847 del BCRA.

El Banco mide las PCE de un instrumento financiero de forma que refleje:

- un importe de probabilidad ponderada no sesgado que se determina mediante la evaluación de un rango de resultados posibles;
- el valor temporal del dinero; y
- la información razonable y sustentable que está disponible sin costo o esfuerzo desproporcionado en la fecha de presentación sobre sucesos pasados, condiciones actuales y pronósticos de condiciones económicas futuras.

La NIIF 9 describe un modelo de "tres etapas" para el deterioro basado en cambios en la calidad crediticia desde el reconocimiento inicial, como se resume a continuación:

- ✓ Si, en la fecha de presentación, el riesgo de crédito de un instrumento financiero no se ha incrementado de forma significativa desde el reconocimiento inicial, el Banco lo clasificará en la "Etapa 1".
- ✓ Si se detecta un aumento significativo en el riesgo de crédito ("SICR" por sus siglas en inglés) desde que se identifica el reconocimiento inicial, el instrumento financiero se traslada a la "Etapa 2", pero aún no se considera que tiene un deterioro crediticio.
- ✓ Si el instrumento financiero tiene un deterioro crediticio, se traslada a la "Etapa 3".
- ✓ Para los instrumentos financieros en "Etapa 1", el Banco mide las PCE a un importe igual a la porción de las pérdidas crediticias esperadas durante el tiempo de vida del activo que resulta de los eventos de default posibles dentro de los próximos 12 meses. Para los instrumentos financieros en "Etapa 2" y "Etapa 3", el Banco mide las PCE durante el tiempo de vida (en adelante "Lifetime") del activo. En la nota 12.1 se expone una descripción de cómo el Banco determina cuándo se ha producido un aumento significativo en el riesgo de crédito.
- ✓ Un concepto generalizado en la medición de PCE de acuerdo con la NIIF 9 es que debe considerar la información prospectiva.
- ✓ Los activos financieros con deterioro de valor crediticio comprados u originados son aquellos activos financieros que se encuentran deteriorados en su reconocimiento inicial. La PCE de este tipo de instrumentos financieros es siempre medida durante el tiempo de vida del activo ("Etapa 3).

GUILLERMO TEMPESTA LEEDS
Presidente


ALEJANDRO BUTTI
Gerente General

Firmado a efectos de su identificación
con nuestro informe de fecha 23-05-2024
PRICE WATERHOUSE & CO. S.R.L.
C.P.C.E.C.A.B.A. - Tomo 1, Folio 17

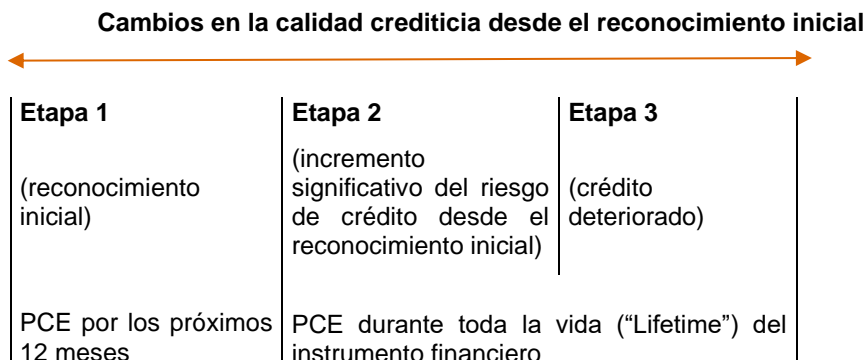
Firmado a efectos de su identificación
con nuestro informe de fecha 23-05-2024
Por Comisión Fiscalizadora

DIEGO MARIA SERRANO REDONNET
Síndico - Abogado U.C.A.
C.P.A.C.F. - Tomo 43, Folio 115

ROXANA M. FIASCHE
Contadora General


DIEGO LUIS SISTO (Socio)
Contador Público U.C.A.
C.P.C.E.C.A.B.A. - Tomo 274, Folio 12

El siguiente esquema resume los requerimientos de deterioro bajo NIIF9 (para activos financieros que no sean activos con deterioro de valor crediticio comprados u originados):



A los efectos de la medición de la PCE el Banco considera los siguientes segmentos:

- Individuos: este segmento se expone a nivel producto:
 - o Préstamos Hipotecarios
 - o Préstamos Prendarios
 - o Préstamos Personales
 - o Tarjeta de crédito
 - o Cuenta Corriente
 - o Otros
- Pymes
 - o Pymes 1 Persona Física
 - o Pymes 1 Persona Jurídica
 - o Pymes 2
- Empresas e Instituciones
 - o Empresas
 - o Grandes empresas
 - o Instituciones Públicas
 - o Instituciones Privadas
- Banca Mayorista (GCB – Global Corporate Banking)
 - o Corporativa
 - o Entidades Financieras
 - o Gobierno

A continuación, se describen las características principales de los segmentos de Pymes, Empresas, e Instituciones (en miles de pesos):

- Pymes 1 Persona Física: clientes persona física inscriptos en AFIP con actividad comercial, agro, industria o servicios (con 3 o más empleados) y que poseen una facturación menor a 300.000 (en el caso de clientes agro hasta 180.000), y que hayan solicitado asistencia crediticia mediante algún producto de negocios.
- Pymes 1 Persona Jurídica: clientes personas jurídicas que están inscriptas en AFIP con actividad comercial, agro, industria o servicios y que poseen una facturación menor a 300.000. En el caso de clientes agro, hasta 180.000.

GUILLERMO TEMPESTA LEEDS
 Presidente

ALEJANDRO BUTTI
 Gerente General

Firmado a efectos de su identificación
 con nuestro informe de fecha 23-05-2024
 PRICE WATERHOUSE & CO. S.R.L.
 C.P.C.E.C.A.B.A. - Tomo 1, Folio 17

Firmado a efectos de su identificación
 con nuestro informe de fecha 23-05-2024
 Por Comisión Fiscalizadora

DIEGO MARIA SERRANO REDONNET
 Síndico - Abogado U.C.A.
 C.P.A.C.F. - Tomo 43, Folio 115

ROXANA M. FIASCHE
 Contadora General

DIEGO LUIS SISTO (Socio)
 Contador Público U.C.A.
 C.P.C.E.C.A.B.A. - Tomo 274, Folio 12

- Pymes 2: personas jurídicas y físicas, inscriptas en AFIP con actividad comercial, industria o servicios, que poseen una facturación entre 300.000 y 2.800.000, y de 180.000 hasta 700.000 para los clientes agro.
- Empresas: aquellas que poseen una facturación entre 2.800.000 y 10.500.000, y de 700.000 hasta 6.000.000 para los clientes agro.
- Grandes Empresas: aquellas que poseen una facturación mayor a 10.500.000, y en el caso de los clientes agro, los casos mayores a 6.000.000.
- Instituciones: Todos los clientes personas jurídicas de Banca Comercial pertenecientes al sector público no financiero nacional, provincial y municipal son clientes Instituciones Públicas. Por otra parte, los clientes instituciones del sector privado no financiero son clientes Instituciones Privadas.

Los juicios y supuestos claves adoptados por el Banco para la medición de las PCE se describen a continuación:

12.1. Incremento significativo en el riesgo de crédito

El Banco considera que un activo financiero experimentó un incremento significativo del riesgo de crédito cuando uno o más de los siguientes criterios cualitativos o cuantitativos fueron observados:

Criterio cuantitativo:

El Banco utiliza un análisis cuantitativo basado en la comparación de la probabilidad esperada de default ("PD") actual a lo largo de la vida de la operación con la probabilidad esperada de default original ajustada, de forma que ambos valores resulten comparables en términos de probabilidad esperada de default para la vida residual. Se han calculado dos tipos de umbrales, absolutos y relativos.

Los umbrales utilizados para considerar un incremento de riesgo significativo tienen en cuenta las particularidades de las carteras.

Los umbrales fueron determinados de forma separada para los siguientes productos del segmento Individuos: tarjetas de crédito, préstamos personales, prendarios e hipotecarios, cuenta corriente y otros; y para los siguientes segmentos: Pymes 1 Personas Físicas, Pymes 1 Personas Jurídicas, Pymes 2 y Empresas; evaluando cómo la PD lifetime varió en forma previa a que el instrumento financiero ingrese en estado de default. Las variaciones de la PD lifetime de instrumentos que no ingresaron subsecuentemente en estado de default fueron evaluadas para identificar las variaciones "naturales" de la PD lifetime que no son consideradas indicativas de un incremento significativo del riesgo de crédito. Por otro lado, para el segmento Corporativo y Entidades Financieras se ha determinado mediante la variación entre los ratings de origen y los existentes a la fecha del reporting.

Criterio cualitativo:

En general, los criterios cualitativos son los siguientes:

- Para las carteras de Pymes, Empresas e Instituciones, y Corporativa, inclusión del deudor dentro de políticas específicas de seguimiento por parte del área de Riesgos como consecuencia de debilidades detectadas en su capacidad de pago por diversos factores: específicos de cliente y/o cambios adversos significativos en el negocio, condiciones económicas y/o financieras en el cual el deudor opera.
- Marcaje de la exposición como reestructuración en vigilancia especial.

GUILLERMO TEMPESTA LEEDS
Presidente

ALEJANDRO BUTTI
Gerente General

Firmado a efectos de su identificación
con nuestro informe de fecha 23-05-2024
PRICE WATERHOUSE & CO. S.R.L.
C.P.C.E.C.A.B.A. - Tomo 1, Folio 17

Firmado a efectos de su identificación
con nuestro informe de fecha 23-05-2024
Por Comisión Fiscalizadora

DIEGO MARIA SERRANO REDONNET
Síndico - Abogado U.C.A.
C.P.A.C.F. - Tomo 43, Folio 115

ROXANA M. FIASCHE
Contadora General

DIEGO LUIS SISTO (Socio)
Contador Público U.C.A.
C.P.C.E.C.A.B.A. - Tomo 274, Folio 12

- El grado del cliente ante el BCRA es 2, en base a las normas de Clasificación de Deudores del Sistema Financiero vigentes a cada cierre de balance.
- Como último criterio, el Banco considera que un instrumento financiero experimentó un incremento significativo del riesgo de crédito cuando los pagos contractuales se atrasen por más de 30 días. Por otra parte, el Banco no utilizó la exención de bajo riesgo crediticio.

12.2. Base de evaluación individual y colectiva

Las pérdidas esperadas se estiman tanto de forma individual como colectivamente, según corresponda. El objetivo de la estimación individual del Banco es estimar las pérdidas esperadas para riesgos significativos deteriorados o clasificados en Estado 2. En estos casos, el importe de las pérdidas crediticias se calcula como la diferencia entre los flujos de efectivo esperados descontados al tipo de interés efectivo de la operación y el valor en libros del instrumento. La Entidad ha adoptado un modelo de estimación individualizada a nivel cliente, en línea con sus políticas de gestión del riesgo de crédito. No obstante, la asignación de las pérdidas crediticias por insolvencia se realizará a nivel operación, ya que una vez identificada la pérdida crediticia esperada a nivel cliente, la Entidad asignará dicha pérdida a nivel contrato, teniendo en cuenta tanto la exposición de los diferentes instrumentos financieros, como las garantías asociadas a los mismos. La Entidad ha decidido que un cliente, ya sea una persona jurídica o física, se considerará individualmente significativo cuando el volumen de las operaciones que mantiene con la Entidad exceda el umbral de significatividad, fijado en 426 millones de pesos, y presenta una gestión del riesgo individualizada que permita identificar anticipadamente señales de deterioro, así como recopilar información suficiente para estimar el nivel de cobertura óptimo. Los criterios utilizados para definir dicho umbral se basan en las políticas, procesos y procedimientos de riesgos adoptados por la Entidad. Para clientes cuyas operaciones tengan exposiciones por debajo de 426 millones de pesos, se utilizará la metodología de cálculo colectivo, permitiéndose únicamente la utilización de descuento de flujos de efectivo en casos excepcionales debidamente justificados. Este perímetro es de revisión periódica por el Comité de Morosidad.

Para la estimación colectiva de las pérdidas esperadas los instrumentos se distribuyen en grupos de activos en base a sus características de riesgo. Las exposiciones dentro de cada grupo se segmentan en función de características similares del riesgo de crédito, indicativas de la capacidad de pago del deudor de acuerdo con sus condiciones contractuales. Estas características de riesgo tienen que ser relevantes en la estimación de los flujos futuros de cada grupo. Las características de riesgo de crédito pueden considerar, entre otros, los siguientes factores:

- Tipo de operación,
- Herramientas de rating o scoring,
- Puntuación o calificaciones de riesgo de crédito,
- Tiempo en mora para las operaciones en Etapa 3,
- Segmento,
- Condición de acreditación de sueldo en la Entidad,
- Condición de reestructuración, y/o
- Criterios cualitativos que puedan incidir en el incremento significativo del riesgo.

Los factores arriba indicados son comunes para todos aquellos segmentos susceptibles de análisis colectivo.

La adecuada agrupación de los instrumentos financieros es monitoreada y revisada de forma periódica por el equipo de Riesgos.

GUILLERMO TEMPESTA LEEDS
Presidente

Firmado a efectos de su identificación
con nuestro informe de fecha 23-05-2024
Por Comisión Fiscalizadora

ALEJANDRO BUTTI
Gerente General

Firmado a efectos de su identificación
con nuestro informe de fecha 23-05-2024
PRICE WATERHOUSE & CO. S.R.L.
C.P.C.E.C.A.B.A. - Tomo 1, Folio 17

DIEGO MARIA SERRANO REDONNET
Síndico - Abogado U.C.A.
C.P.A.C.F. - Tomo 43, Folio 115

ROXANA M. FIASCHE
Contadora General

DIEGO LUIS SISTO (Socio)
Contador Público U.C.A.
C.P.C.E.C.A.B.A. - Tomo 274, Folio 12

12.3. Definición de default y crédito deteriorado

A los efectos de la estimación colectiva de pérdidas esperadas el Banco considera que un instrumento financiero se encuentra en estado de default cuando cumple uno o más de los siguientes criterios:

Criterio cuantitativo:

- Instrumentos financieros con mora (grado 3 o peor según la Clasificación de Deudores del Sistema Financiero), en los pagos contractuales.
- Instrumentos financieros con más de 90 días de atraso en el cumplimiento de los pagos contractuales.

Criterio cualitativo:

- Default de compromisos financieros por parte del deudor
- Probabilidad de que el deudor sea declarado en quiebra
- Desaparición de un mercado activo para el instrumento financiero debido a dificultades financieras

Los criterios arriba mencionados son aplicados de manera consistente para todos los instrumentos financieros y son consistentes con la definición de default que utiliza el Banco a los efectos de su gestión del riesgo de crédito. Asimismo, dicha definición es aplicada consistentemente para modelar la PD, la Exposición a Default (en adelante "EAD" por sus siglas en inglés) y la Pérdida dado el Default (en adelante "LGD" por sus siglas en inglés).

Se considera que un instrumento sale del estado de default cuando ya no cumple con los criterios cuantitativos y/o cualitativos de un período (un mes) de reporte al siguiente.

12.4. Medición de las Pérdidas Crediticias Esperadas – Explicación de los inputs, supuestos y técnicas de estimación

Las PCE se miden en base a 12 meses o a lo largo de la vida del instrumento, dependiendo de si se ha producido un incremento significativo del riesgo de crédito desde el reconocimiento inicial o si un activo se considera con deterioro crediticio. Las PCE son el producto descontado de la Probabilidad de default (PD), Exposición al default (EAD) y Pérdida dado el default (LGD), definidas de la siguiente manera:

- la PD representa la probabilidad de que un deudor no cumpla con su obligación financiera (según la "Definición de default y deterioro crediticio" expuesto en la Nota 12.3), ya sea durante los próximos 12 meses o durante el tiempo de vida restante (Lifetime PD) del activo financiero.
- la EAD se basa en los montos que el Banco espera que se adeuden al momento del default, durante los próximos 12 meses o durante el tiempo de vida restante del instrumento (Lifetime EAD). Por ejemplo, para un compromiso revolvente, el Banco incluye el saldo actual dispuesto más cualquier monto adicional que se espera que se disponga hasta el límite contractual actual al momento del default, en caso de que ocurra.
- la LGD representa la expectativa del Banco respecto al monto de la pérdida en una exposición en estado de default. La LGD varía según el tipo de contraparte, el tipo y la antigüedad del reclamo y la disponibilidad de garantías u otro soporte de crédito. La LGD se expresa como un porcentaje de pérdida por unidad de exposición en el momento del default (EAD) y se calcula sobre una base de 12 meses o a lo largo de la vida del instrumento, donde la LGD de 12 meses es el porcentaje de pérdida que se espera incurrir si el default ocurre en los próximos 12 meses y LGD de por vida es el porcentaje de pérdida que se espera incurrir si el default ocurre durante la vida restante del instrumento financiero.

GUILLERMO TEMPESTA LEEDS
Presidente

Firmado a efectos de su identificación
con nuestro informe de fecha 23-05-2024
Por Comisión Fiscalizadora

ALEJANDRO BUTTI
Gerente General

Firmado a efectos de su identificación
con nuestro informe de fecha 23-05-2024
PRICE WATERHOUSE & CO. S.R.L.
C.P.C.E.C.A.B.A. - Tomo 1, Folio 17

DIEGO MARIA SERRANO REDONNET
Síndico - Abogado U.C.A.
C.P.A.C.F. - Tomo 43, Folio 115

ROXANA M. FIASCHE
Contadora General

DIEGO LUIS SISTO (Socio)
Contador Público U.C.A.
C.P.C.E.C.A.B.A. - Tomo 274, Folio 12

Fecha en que se cumple el plazo de duración de la sociedad: 31 de julio de 2107

La PCE se determina proyectando la PD, la LGD y la EAD para cada año futuro y para cada exposición individual o segmento colectivo. Estos tres componentes se multiplican y se ajustan según la probabilidad de supervivencia (es decir, la exposición que no se ha precancelado o ingresado en estado de default en un mes anterior). Esto calcula efectivamente una PCE para cada año futuro, que luego se descuenta a la fecha de presentación y se agrega. La tasa de descuento utilizada en el cálculo de las PCE es la tasa de interés efectiva original o una aproximación de ésta.

La PD Lifetime se desarrolla aplicando un perfil de vencimiento sobre la PD actual a 12 meses. El perfil de vencimiento analiza cómo se desarrollan los defaults en una cartera desde el punto de reconocimiento inicial y a lo largo de la vida de los préstamos. El perfil de vencimiento se basa en datos históricos observados y se supone que es el mismo en todos los activos dentro de una cartera y una banda de calificación crediticia.

Si bien la LGD presenta distintos comportamientos según el tipo de producto, para carteras de Pymes y Empresas el desarrollo se realiza a nivel segmento, sin distinguir el tipo de producto.

El Banco incluye información económica prospectiva en la determinación de las PD y LGD a 12 meses y Lifetime. En la Nota 12.5 se detallan los aspectos relevantes de la información prospectiva y su consideración en el cálculo de la PCE.

12.5. Información prospectiva considerada en los modelos de pérdidas crediticias esperadas

La evaluación de los incrementos significativos del riesgo de crédito y el cálculo de las PCE incorporan información prospectiva. El Banco realizó análisis históricos e identificó las variables económicas clave que afectan el riesgo de crédito y las pérdidas crediticias esperadas para cada cartera.

Estas variables y su impacto asociado sobre la PD y LGD varían según el instrumento financiero. El juicio experto también se ha aplicado en este proceso. Los pronósticos de estas variables económicas (escenario económico base) son proporcionados trimestralmente por el equipo de Servicios de Estudios del Banco y proporcionan la mejor visión estimada de la economía en los próximos 5 años. Luego de los 5 años, se realiza la convergencia a la PD y LGD de largo plazo utilizando una velocidad de convergencia definida y el horizonte de cada cartera. El impacto de estas variables económicas en la PD y LGD se ha determinado realizando análisis de regresión estadística para comprender el impacto que los cambios en estas variables han tenido históricamente en las tasas de default y en los componentes de la LGD.

Además del escenario económico base, el equipo de Servicios de Estudios del Banco también proporciona un escenario adverso y uno positivo, junto con sus respectivas ponderaciones. El número de otros escenarios utilizados se establece en función del análisis de los principales productos para asegurar que se captura el efecto de la no linealidad entre el escenario económico futuro y las pérdidas crediticias esperadas asociadas. El número de escenarios y sus atributos se reevalúan anualmente.

En lo que respecta al segmento de Global Corporate Banking (GCB), se cuentan con parámetros de riesgo desarrollados en base a una metodología de "Low Default Portfolio", en donde la PD y la LGD cuentan con el componente forward-looking estimada a partir de la evolución esperada del PIB global.

Al 31 de marzo de 2024 y al 31 de diciembre de 2023, para todas las carteras (excepto GCB) el Banco concluyó que tres escenarios capturaron apropiadamente las no linealidades. Las ponderaciones de escenarios se determinan mediante una combinación de análisis estadístico y juicio experto, teniendo en cuenta el rango de posibles resultados de los cuales cada escenario elegido es representativo. La evaluación de los incrementos significativos del riesgo de crédito se realiza utilizando la PD Lifetime en el escenario base y los otros escenarios, multiplicado por la ponderación asociada a cada escenario, junto con indicadores cualitativos (ver Nota 12.1). Esto determina si el instrumento financiero está en la Etapa

GUILLERMO TEMPESTA LEEDS
Presidente


Firmado a efectos de su identificación
con nuestro informe de fecha 23-05-2024
Por Comisión Fiscalizadora

ALEJANDRO BUTTI
Gerente General

Firmado a efectos de su identificación
con nuestro informe de fecha 23-05-2024
PRICE WATERHOUSE & CO. S.R.L.
C.P.C.E.C.A.B.A. - Tomo 1, Folio 17

DIEGO MARIA SERRANO REDONNET
Síndico - Abogado U.C.A.
C.P.A.C.F. - Tomo 43, Folio 115

ROXANA M. FIASCHE
Contadora General


DIEGO LUIS SISTO (Socio)
Contador Público U.C.A.
C.P.C.E.C.A.B.A. - Tomo 274, Folio 12

1, Etapa 2 o Etapa 3 y, por lo tanto, si debe registrarse PCE de 12 meses o Lifetime. Al igual que con cualquier pronóstico económico, las proyecciones y las probabilidades de ocurrencia están sujetas a un alto grado de incertidumbre inherente y, por lo tanto, los resultados reales pueden ser significativamente diferentes a los proyectados. El Banco considera que estos pronósticos representan su mejor estimación de los posibles resultados y ha analizado los impactos de la no linealidad y la asimetría entre los escenarios dentro de las diferentes carteras del Banco para establecer que los escenarios elegidos son representativos del rango de escenarios posibles. Sin perjuicio de ello, lo anteriormente expuesto puede ser complementado por la inclusión de post model adjustments para reflejar situaciones específicas que afecten al perfil crediticio de colectivos particulares o incertidumbres sobre aspectos específicos de los escenarios no capturables a través de los modelos.

Las variables macroeconómicas más significativas utilizadas para estimar al 31 de marzo de 2024 son el PIB, la tasa de desempleo, el salario real y la variación de masa salarial total. A continuación, se presenta el detalle de las principales variables:

GUILLERMO TEMPESTA LEEDS
Presidente


Firmado a efectos de su identificación
con nuestro informe de fecha 23-05-2024
Por Comisión Fiscalizadora

ALEJANDRO BUTTI
Gerente General

Firmado a efectos de su identificación
con nuestro informe de fecha 23-05-2024
PRICE WATERHOUSE & CO. S.R.L.
C.P.C.E.C.A.B.A. - Tomo 1, Folio 17

DIEGO MARIA SERRANO REDONNET
Síndico - Abogado U.C.A.
C.P.A.C.F. - Tomo 43, Folio 115

ROXANA M. FIASCHE
Contadora General


DIEGO LUIS SISTO (Socio)
Contador Público U.C.A.
C.P.C.E.C.A.B.A. - Tomo 274, Folio 12

Escenarios marzo 2024

Variable	2024-2028		
	Escenario Adverso	Escenario Base	Escenario Positivo
PIB	-0,8%	1,0%	1,5%
Desempleo	12,0%	7,0%	6,7%
Variación Salario real	-1,4%	1,0%	2,4%
Variación de masa salarial total	-1,4%	2,4%	4,4%

Variables y formas de medición.

Las principales variables macroeconómicas se miden de la siguiente forma:

- PIB: porcentaje de variación interanual en términos reales.
- Tasa de desempleo: ratio.
- Salario real: Salario nominal deflactado por IPC.
- Variación de masa salarial total: porcentaje de variación interanual de la masa salarial en términos reales.

En todos los casos se informa el promedio anual de los cinco años proyectados.

Escenarios diciembre de 2023

Las variables macroeconómicas más significativas utilizadas para estimar al 31 de diciembre de 2022 son el PIB, la tasa de desempleo, el salario real y la variación de masa salarial total. A continuación, se presenta el detalle de las principales variables:

Variable	2023-2026		
	Escenario Adverso	Escenario Base	Escenario Positivo
PIB	-1,7%	-0,3%	3,0%
Desempleo	9,6%	6,4%	5,7%
Variación salario real	-10,0%	-0,6%	0,6%
Variación de masa salarial total	-3,1%	0,2%	1,7%

Variables y formas de medición.

Las principales variables macroeconómicas se miden de la siguiente forma:

- PIB: porcentaje de variación interanual.
- Tasa de desempleo: ratio.
- Salario real: Salario nominal deflactado por IPC.
- Variación de masa salarial total: porcentaje de variación interanual de la masa salarial en términos reales.

GUILLERMO TEMPESTA LEEDS
Presidente


ALEJANDRO BUTTI
Gerente General

Firmado a efectos de su identificación
con nuestro informe de fecha 23-05-2024
PRICE WATERHOUSE & CO. S.R.L.
C.P.C.E.C.A.B.A. - Tomo 1, Folio 17

Firmado a efectos de su identificación
con nuestro informe de fecha 23-05-2024
Por Comisión Fiscalizadora

DIEGO MARIA SERRANO REDONNET
Síndico - Abogado U.C.A.
C.P.A.C.F. - Tomo 43, Folio 115

ROXANA M. FIASCHE
Contadora General


DIEGO LUIS SISTO (Socio)
Contador Público U.C.A.
C.P.C.E.C.A.B.A. - Tomo 274, Folio 12

Se exponen a continuación las ponderaciones asignadas a cada escenario al 31 de marzo de 2024 y al 31 de diciembre de 2023:

Adverso	Base	Positivo
35%	50%	15%

12.6. Máxima exposición al riesgo de crédito

A continuación, se presenta un análisis de la exposición al riesgo de crédito de los instrumentos financieros para los cuales se reconocieron provisiones por pérdidas crediticias esperadas. El importe bruto en libros de los activos financieros incluidos en el cuadro adjunto representa la máxima exposición al riesgo de crédito de dichos activos.

Para los productos del segmento Individuos el determinante principal del riesgo es la renta del cliente. En el caso de Pymes, cuentan con diferentes sistemas de puntuación (score y rating). En los segmentos Empresas y Corporativos, el rating del cliente se obtiene de manera automática como la combinación de un rating estadístico (obtenido a partir de un modelo metodológico basado en la información de ratios financieros) más la valoración experta del analista. La alimentación de información para la obtención del rating estadístico se realiza de forma automática desde los repositorios donde se ha volcado la información.

	31/03/2024			Créditos deteriorados comprados u originados	31/12/2023	
	Estado 1	Estado 2	Estado 3		Total	Total
INDIVIDUOS						
HIPOTECARIOS						
Renta Select	85.972.674	80.917.815	1.824.492	-	168.714.981	157.832.594
Renta Alta	19.945.562	19.091.598	839.148	-	39.876.308	38.177.841
Renta Media	467.131	367.380	147	-	834.658	144.810
Renta Baja	74.379	241.817	710	-	316.906	54.670
Importe bruto en libros	106.459.746	100.618.610	2.664.497	-	209.742.853	196.209.915
Previsión por riesgo de incobrabilidad	184.028	7.859.208	2.189.101	-	10.232.337	8.975.135
Importe en libros	106.275.718	92.759.402	475.396	-	199.510.516	187.234.780
PRENDARIOS						
Renta Select	15.981.456	10.418.484	468.793	-	26.868.733	27.000.664
Renta Alta	87.714.767	116.239.404	6.251.192	-	210.205.363	81.026.909
Renta Media	13.551.057	4.901.603	712.554	-	19.165.214	21.908.201
Renta Baja	52.644.880	3.609.499	6.486.896	-	62.741.275	194.350.420
Importe bruto en libros	169.892.160	135.168.990	13.919.435	-	318.980.585	324.286.194
Previsión por riesgo de incobrabilidad	1.462.238	8.954.633	7.116.038	-	17.532.909	13.275.361
Importe e libros	168.429.922	126.214.357	6.803.397	-	301.447.676	311.010.833
PERSONALES						

GUILLERMO TEMPESTA LEEDS
 Presidente

ALEJANDRO BUTTI
 Gerente General

Firmado a efectos de su identificación
 con nuestro informe de fecha 23-05-2024
 PRICE WATERHOUSE & CO. S.R.L.
 C.P.C.E.C.A.B.A. - Tomo 1, Folio 17

Firmado a efectos de su identificación
 con nuestro informe de fecha 23-05-2024
 Por Comisión Fiscalizadora



DIEGO MARIA SERRANO REDONNET
 Síndico - Abogado U.C.A.
 C.P.A.C.F. - Tomo 43, Folio 115

ROXANA M. FIASCHE
 Contadora General

DIEGO LUIS SISTO (Socio)
 Contador Público U.C.A.
 C.P.C.E.C.A.B.A. - Tomo 274, Folio 12

	31/03/2024				31/12/2023	
	Estado 1	Estado 2	Estado 3	Créditos deteriorados comprados u originados	Total	Total
Renta Select	111.841.742	14.584.593	2.915.730	-	129.342.065	138.590.094
Renta Alta	47.095.843	7.718.595	2.720.007	-	57.534.445	57.289.564
Renta Media	15.487.705	2.575.729	1.853.661	2	19.917.097	24.396.777
Renta Baja	45.973.046	1.719.691	1.988.640	13	49.681.390	59.309.232
Importe bruto en libros	220.398.336	26.598.608	9.478.038	15	256.474.997	279.585.667
Previsión por riesgo de incobrabilidad	10.834.974	2.201.464	8.769.574	1	21.806.013	27.475.305
Importe en libros	209.563.362	24.397.144	708.464	14	234.668.984	252.110.362
TARJETAS						
Renta Select	4.324.984.487	114.633.344	3.955.979	19.207	4.443.593.017	5.624.454.126
Renta Alta	537.312.408	21.348.193	1.040.985	6.636	559.708.222	734.111.977
Renta Media	142.735.333	4.308.455	598.212	2.729	147.644.729	282.398.305
Renta Baja	162.795.205	4.623.019	602.005	12.609	168.032.838	130.748.724
Importe bruto en libros	5.167.827.433	144.913.011	6.197.181	41.181	5.318.978.806	6.771.713.132
Previsión por riesgo de incobrabilidad	17.477.817	6.597.876	4.519.401	39	28.595.133	34.798.868
Importe en libros	5.150.349.616	138.315.135	1.677.780	41.142	5.290.383.673	6.736.914.264
CUENTA CORRIENTE						
Renta Select	180.081.331	2.097.547	7.223.915	150	189.402.943	263.793.838
Renta Alta	55.773.684	1.109.968	3.483.008	-	60.366.660	87.642.053
Renta Media	10.625.879	276.165	940.822	13	11.842.879	18.099.016
Renta Baja	2.683.306	222.321	518.153	1	3.423.781	2.257.542
Importe bruto en libros	249.164.200	3.706.001	12.165.898	164	265.036.263	371.792.449
Previsión por riesgo de incobrabilidad	3.262.873	1.566.613	11.318.157	9	16.147.652	22.159.790
Importe en libros	245.901.327	2.139.388	847.741	155	248.888.611	349.632.659
OTROS						
Renta Select	1.284.515	168.704	2.217	-	1.455.436	459.692
Renta Alta	64.235	5.259	539	-	70.033	40.330
Renta Media	2.023	646	410	-	3.079	5.090
Renta Baja	542.350	1.032	72	-	543.454	824.908
Importe bruto en libros	1.893.123	175.641	3.238	-	2.072.002	1.330.020
Previsión por riesgo de incobrabilidad	438.965	40.929	2.676	-	482.570	242.333
Importe en libros	1.454.158	134.712	562	-	1.589.432	1.087.687

GUILLERMO TEMPESTA LEEDS
 Presidente

ALEJANDRO BUTTI
 Gerente General

Firmado a efectos de su identificación
 con nuestro informe de fecha 23-05-2024
 PRICE WATERHOUSE & CO. S.R.L.
 C.P.C.E.C.A.B.A. - Tomo 1, Folio 17

Firmado a efectos de su identificación
 con nuestro informe de fecha 23-05-2024
 Por Comisión Fiscalizadora



DIEGO MARIA SERRANO REDONNET
 Síndico - Abogado U.C.A.
 C.P.A.C.F. - Tomo 43, Folio 115

ROXANA M. FIASCHE
 Contadora General

DIEGO LUIS SISTO (Socio)
 Contador Público U.C.A.
 C.P.C.E.C.A.B.A. - Tomo 274, Folio 12

	31/03/2024				31/12/2023	
	Estado 1	Estado 2	Estado 3	Créditos deteriorados comprados u originados	Total	Total
PYMES						
Pyme 1 PF	815.000.586	72.094.170	8.931.176	-	896.025.932	1.108.506.825
Importe bruto en libros	815.000.586	72.094.170	8.931.176	-	896.025.932	1.108.506.825
Previsión por riesgo de incobrabilidad	4.705.226	4.061.203	5.445.477	-	14.211.906	25.332.689
Importe en libros	810.295.360	68.032.967	3.485.699	-	881.814.026	1.083.174.136
Pyme 1 PJ	207.329.650	4.243.237	1.947.834	-	213.520.721	246.327.411
Importe bruto en libros	207.329.650	4.243.237	1.947.834	-	213.520.721	246.327.411
Previsión por riesgo de incobrabilidad	4.096.731	642.411	1.336.438	-	6.075.580	8.453.143
Importe en libros	203.232.919	3.600.826	611.396	-	207.445.141	237.874.268
Pyme 2	333.654.821	13.207.328	2.451.740	-	349.313.889	436.420.990
Importe bruto en libros	333.654.821	13.207.328	2.451.740	-	349.313.889	436.420.990
Previsión por riesgo de incobrabilidad	3.900.567	1.015.036	1.555.723	-	6.471.326	13.327.599
Importe en libros	329.754.254	12.192.292	896.017	-	342.842.563	423.093.391
EMPRESAS						
Rating >= 6	376.755.425	46	-	-	376.755.471	271.161.670
Rating >= 5 < 6	181.329.453	37.980	-	-	181.367.433	457.856.363
Rating >= 4 < 5	73.724.712	3.917.796	110.110	-	77.752.618	91.367.796
Rating >= 0 < 4	23.927.171	7.803.121	157.835	-	31.888.127	22.365.791
Sin Rating	166.015.012	373.330	10.253.956	-	176.642.298	146.604.555
Importe bruto en libros	821.751.773	12.132.273	10.521.901	-	844.405.947	989.356.175
Previsión por riesgo de incobrabilidad	5.409.288	1.796.681	3.928.385	-	11.134.354	16.486.394
Importe en libros	816.342.485	10.335.592	6.593.516	-	833.271.593	972.869.781
INSTITUCIONES						
Rating >= 6	13.232.339	9	-	-	13.232.348	36.961.454
Rating >= 5 < 6	5.553.425	-	12	-	5.553.437	370.596
Rating >= 4 < 5	3.761.375	38	93	-	3.761.506	17.871.099
Rating >= 0 < 4	-	-	-	-	-	113.444
Sin Rating	13.214.093	36.950	148.846	-	13.399.889	446.006
Importe bruto en libros	35.761.232	36.997	148.951	-	35.947.180	55.762.599
Previsión por riesgo de incobrabilidad	171.647	6.083	72.438	-	250.168	183.303
Importe en libros	35.589.585	30.914	76.513	-	35.697.012	55.579.296

GUILLERMO TEMPESTA LEEDS
 Presidente

ALEJANDRO BUTTI
 Gerente General

Firmado a efectos de su identificación
 con nuestro informe de fecha 23-05-2024
 PRICE WATERHOUSE & CO. S.R.L.
 C.P.C.E.C.A.B.A. - Tomo 1, Folio 17

Firmado a efectos de su identificación
 con nuestro informe de fecha 23-05-2024
 Por Comisión Fiscalizadora



DIEGO MARIA SERRANO REDONNET
 Síndico - Abogado U.C.A.
 C.P.A.C.F. - Tomo 43, Folio 115

ROXANA M. FIASCHE
 Contadora General

DIEGO LUIS SISTO (Socio)
 Contador Público U.C.A.
 C.P.C.E.C.A.B.A. - Tomo 274, Folio 12

	31/03/2024				31/12/2023	
	Estado 1	Estado 2	Estado 3	Créditos deteriorados comprados u originados	Total	Total
BANCA MAYORISTA (GCB)						
Rating >= 6	580.942.015	-	-	-	580.942.015	373.354.876
Rating >= 5 < 6	472.488.822	-	-	-	472.488.822	248.199.581
Rating >= 4 < 5	11.482.738	1.137	-	-	11.483.875	24.190.779
Rating >= 0 < 4	85.862	1.415.206	-	-	1.501.068	1.337.660
Sin Rating	52.502.278	280.991	-	-	52.783.269	7.023.610
Importe bruto en libros	1.117.501.715	1.697.334	-	-	1.119.199.049	654.106.506
Previsión por riesgo de incobrabilidad	814.820	34.551	-	-	849.371	594.447
Importe en libros	1.116.686.895	1.662.783	-	-	1.118.349.678	653.512.059
ACTIVIDADES CORPORATIVAS						
SGR	23.601.933	-	-	-	23.601.933	35.066.735
PRISMA	78.466.302	-	-	-	78.466.302	103.424.214
Importe bruto en libros	102.068.235	-	-	-	102.068.235	138.490.949
Previsión por riesgo de incobrabilidad	1.532.304	-	-	-	1.532.304	2.033.607
Importe en libros	100.535.931	-	-	-	100.535.931	136.457.342

12.7. Garantías y otras mejoras de crédito

Una garantía es un instrumento por el cual el deudor (cliente de Banco Santander) o un tercero se comprometen, en caso de default de la obligación contraída, a ofrecerse como respaldo para su pago. El Banco acepta una garantía para tener mayor seguridad de pago cuando un cliente solicita un crédito o le otorga un producto que requiere una alta calificación crediticia, que el cliente no posee.

De acuerdo con lo establecido por el Texto Ordenado de Garantías del BCRA, las garantías recibidas se clasifican en:

- Preferidas "A" (autoliquidables).
- Preferidas "B" (reales: hipotecas y prendas).
- Restantes garantías (fianzas y avales).

Para la gestión de las garantías, el Banco cuenta con un área específica dedicada a la revisión del cumplimiento legal y correcta instrumentación de las garantías recibidas; incluyendo textos, firmas y facultades, así como el registro de las garantías dentro de sistemas internos. Los principales activos admitidos como garantía por la Entidad son los siguientes: inmuebles, automotores, fianzas, avales, fondos líquidos y cartas de crédito stand by. En función al tipo de garantías, los garantes pueden ser personas físicas o jurídicas (en el caso de hipotecas, prendas, fianzas, avales y fondos líquidos) y Entidades Financieras de primer nivel internacional (para el caso de cartas de crédito stand by).

GUILLERMO TEMPESTA LEEDS
 Presidente

ALEJANDRO BUTTI
 Gerente General

Firmado a efectos de su identificación
 con nuestro informe de fecha 23-05-2024
 PRICE WATERHOUSE & CO. S.R.L.
 C.P.C.E.C.A.B.A. - Tomo 1, Folio 17

Firmado a efectos de su identificación
 con nuestro informe de fecha 23-05-2024
 Por Comisión Fiscalizadora



DIEGO MARIA SERRANO REDONNET
 Síndico - Abogado U.C.A.
 C.P.A.C.F. - Tomo 43, Folio 115

ROXANA M. FIASCHE
 Contadora General

DIEGO LUIS SISTO (Socio)
 Contador Público U.C.A.
 C.P.C.E.C.A.B.A. - Tomo 274, Folio 12

Créditos deteriorados	Exposición bruta	Previsión por riesgo de incobrabilidad	31/03/2024	31/12/2023
			Hipotecarios	2.664.497
Prendarios	13.919.435	7.116.038	6.803.397	8.521.369
Otros	3.238	2.676	562	1.080
Total de créditos deteriorados	16.587.170	9.307.815	7.279.355	9.299.003

El siguiente cuadro muestra la distribución del ratio de préstamo a valor (LTV por su siglas en inglés) de la cartera de créditos deteriorados del Banco:

Distribución de LTV	Exposición bruta	
	31/03/2024	31/12/2023
Hipotecarios		
Menos al 50%	81.068.559	74.363.896
50 a 60%	51.317.812	49.658.241
60 a 70%	23.975.748	22.620.851
70 a 80%	1.121.519	986.827
80 a 90%	224.672	228.961
90 a 100%	493.294	443.038
Mayor a 100%	133.427	41.693
Total	158.335.031	148.343.507

12.8. Previsión por riesgo de crédito

La previsión por riesgo de crédito reconocida en el ejercicio se ve afectada por una variedad de factores, como se describe a continuación:

- Transferencias entre la Etapa 1 y las Etapas 2 o 3 debido a que los instrumentos financieros experimentan aumentos (o disminuciones) significativos del riesgo de crédito o se deterioran en el ejercicio, y el consiguiente "aumento" (o "disminución") entre las PCE a 12 meses y Lifetime;
- Asignaciones adicionales para nuevos instrumentos financieros reconocidos durante el ejercicio, así como desafectaciones para instrumentos financieros dados de baja en el ejercicio;
- Impacto en la medición de PCE de los potenciales cambios en PD, EAD y LGD en el ejercicio, derivados de la actualización periódica de los inputs a los modelos;
- Conversiones a moneda local para activos denominados en monedas extranjeras y otros movimientos;
- Modificaciones en las provisiones fuera de modelo, relacionadas con escenarios sectoriales y normalización de cartera retail post-covid; y
- Activos financieros dados de baja durante el ejercicio y aplicación de provisiones relacionadas con activos dados de baja del balance durante el ejercicio (Nota 12.9).

GUILLERMO TEMPESTA LEEDS
 Presidente

Firmado a efectos de su identificación
 con nuestro informe de fecha 23-05-2024
 Por Comisión Fiscalizadora

ALEJANDRO BUTTI
 Gerente General

Firmado a efectos de su identificación
 con nuestro informe de fecha 23-05-2024
 PRICE WATERHOUSE & CO. S.R.L.
 C.P.C.E.C.A.B.A. - Tomo 1, Folio 17



DIEGO MARIA SERRANO REDONNET
 Síndico - Abogado U.C.A.
 C.P.A.C.F. - Tomo 43, Folio 115

ROXANA M. FIASCHE
 Contadora General

DIEGO LUIS SISTO (Socio)
 Contador Público U.C.A.
 C.P.C.E.C.A.B.A. - Tomo 274, Folio 12

	Etapa 1	Etapa 2	Etapa 3		Total	Total
	PCE a 12 meses	PCE Lifetime	PCE Lifetime	Créditos deteriorados comprados	31/03/2024	31/12/2023
Previsión por riesgo de crédito al inicio	78.077.307	41.123.348	54.137.170	149	173.337.974	205.953.068
Transferencias:						
Transferencias desde Etapa 1 a Etapa 2	(2.934.324)	8.587.735	-	-	5.653.411	13.099.164
Transferencias desde Etapa 1 a Etapa 3	(426.258)	-	3.316.420	-	2.890.162	18.381.624
Transferencias desde Etapa 2 a Etapa 1	1.359.972	(3.961.064)	-	-	(2.601.092)	(1.513.925)
Transferencias desde Etapa 2 a Etapa 3	-	(3.391.458)	11.557.981	-	8.166.523	5.146.196
Transferencias desde Etapa 3 a Etapa 2	-	138.761	(356.109)	-	(217.348)	(476.654)
Nuevos activos financieros originados o comprados	7.845.531	-	-	-	7.845.531	34.057.695
Reconducciones, refinanciaciones y otros	-	1.340.269	1.078.531	-	2.418.800	36.399.252
Cambios en PD/LGD/EAD	(3.322.707)	6.798.507	4.440.067	(46)	7.915.821	24.128.912
Diferencia de cotización	2.657.965	2.823.721	3.764.019	-	9.245.705	14.018.513
Provisiones fuera de modelo	476.391	3.151.499	-	-	3.627.890	2.832.082
Otros movimientos	1.953.735	(3.734.055)	47.236	-	(1.733.084)	(9.263.681)
Activos financieros dados de baja	(4.813.572)	(4.099.529)	(5.447.437)	-	(14.360.538)	(870.072)
Bajas contables (fallidos)	-	-	(7.852.678)	-	(7.852.678)	(28.737.296)
Resultado monetario generado por provisiones	(26.582.562)	(14.001.046)	(18.431.792)	(54)	(59.015.454)	(139.816.904)
Previsión por riesgo de crédito al cierre	54.291.478	34.776.688	46.253.408	49	135.321.623	173.337.974

12.9. Política de baja en balance (fallidos)

El Banco da de baja en balance los activos financieros, en su totalidad o en parte, cuando ha agotado todos los esfuerzos de recuperación y ha concluido que no hay expectativas razonables de recuperación. Los indicadores de que no hay una expectativa razonable de recuperación incluyen (i) el cese de la actividad de ejecución, y (ii) cuando el método de recuperación del Banco está dado por la ejecución de la garantía y el valor de la garantía es tal que no hay una expectativa razonable de recuperación total.

El Banco puede dar de baja del balance los activos financieros que aún están sujetos a actividades de ejecución. Los montos contractuales pendientes de cobro de los activos dados de baja en el período finalizado el 31 de marzo de 2024 ascienden a 7.852.678. El Banco busca recuperar los montos que legalmente se le adeudan en su totalidad, pero que han sido parcialmente dados de baja en balance, debido a que no existe una expectativa razonable de recuperación total.

12.10. Modificaciones de activos financieros

En algunas ocasiones el Banco modifica los términos contractuales de las financiaciones otorgadas a los clientes debido a renegociaciones comerciales, o en el caso de préstamos en dificultades, con el fin de maximizar la recuperación.

Dichas actividades de reestructuración incluyen acuerdos de plazo de pago extendido, períodos de gracia y condonación de pagos. Las políticas y prácticas de reestructuración se basan en indicadores o criterios

GUILLERMO TEMPESTA LEEDS
 Presidente


ALEJANDRO BUTTI
 Gerente General

Firmado a efectos de su identificación
 con nuestro informe de fecha 23-05-2024
 PRICE WATERHOUSE & CO. S.R.L.
 C.P.C.E.C.A.B.A. - Tomo 1, Folio 17

Firmado a efectos de su identificación
 con nuestro informe de fecha 23-05-2024
 Por Comisión Fiscalizadora

DIEGO MARIA SERRANO REDONNET
 Síndico - Abogado U.C.A.
 C.P.A.C.F. - Tomo 43, Folio 115

ROXANA M. FIASCHE
 Contadora General


 DIEGO LUIS SISTO (Socio)
 Contador Público U.C.A.
 C.P.C.E.C.A.B.A. - Tomo 274, Folio 12

que, a juicio de la gerencia, indican que el pago probablemente continuará. Estas políticas se mantienen bajo revisión continua.

El riesgo de default de dichos activos después de la modificación se evalúa a la fecha de presentación y se compara con el riesgo según los términos originales en el reconocimiento inicial, cuando la modificación no es sustancial y, por lo tanto, no da como resultado la baja en balance del activo original. El Banco monitorea el desempeño posterior de los activos modificados. El Banco clasifica inicialmente a las reestructuraciones en Etapa 2 o Etapa 3 siguiendo sus políticas de clasificación, y de acuerdo con sus condiciones de otorgamiento. Solo luego de un período de desempeño satisfactorio las políticas contemplan su retorno a la Etapa 1.

El Banco continúa monitoreando si hay un aumento significativo posterior en el riesgo de crédito en relación con dichos activos a partir de la aplicación de parámetros de riesgo específicos.

13. INVERSIONES EN SUBSIDIARIAS, ASOCIADAS Y NEGOCIOS CONJUNTOS

Al 31 de marzo de 2024 y al 31 de diciembre 2023, la composición de los saldos de inversiones en subsidiarias, asociadas y negocios conjuntos era de la siguiente:

	Clase	Valor Nominal Unitario	Votos por Acción	Porcentaje de Participación	Cantidad	31/03/2024	31/12/2023
Asociadas y negocios conjuntos							
En el país:							
- Gire S.A.	Ordinarias	\$ 1	1	58,33%	57.163	45.778.189	45.930.007
- Play Digital S.A.	Ordinarias	\$ 1	1	15,382%	590.830.490	1.504.201	1.886.565
						47.282.390	47.816.572

14. PROPIEDAD, PLANTA Y EQUIPO

Al 31 de marzo de 2024, los saldos y variaciones del período de Propiedad, Planta y Equipo se detallan a continuación:

	Mobiliarios e Instalaciones	Máquinas y Equipos	Rodados	Derecho de uso inmuebles arrendados (Nota 10)	Bienes Diversos	Obras en curso	Terrenos y Edificios	31/03/2024
Valor neto en libros al inicio	49.664.741	87.990.854	1.397.476	29.522.008	3.687.430	2.520.711	338.430.430	513.213.650
Aumentos	91.105	1.820.246	-	1.893.354	269.165	838.338	-	4.912.208
Disminuciones / Reclasificaciones	-	(19.305)	16.456	(307.192)	(624.341)	-	-	(934.382)
Cargo por depreciación	(4.800.501)	(10.523.788)	(101.779)	(6.835.863)	(718.818)	-	(5.063.669)	(28.044.418)
Valor neto en libros al cierre	44.955.345	79.268.007	1.312.153	24.272.307	2.613.436	3.359.049	333.366.761	489.147.058
Costo/ Valor Razonable	186.958.138	266.396.087	2.940.819	152.387.620	14.285.740	3.359.049	341.331.889	967.659.342
Depreciación acumulada	(142.002.793)	(187.128.080)	(1.628.666)	(128.115.313)	(11.672.304)	-	(7.965.128)	(478.512.284)
Valor neto en libros	44.955.345	79.268.007	1.312.153	24.272.307	2.613.436	3.359.049	333.366.761	489.147.058

GUILLERMO TEMPESTA LEEDS
 Presidente


ALEJANDRO BUTTI
 Gerente General

Firmado a efectos de su identificación con nuestro informe de fecha 23-05-2024
 PRICE WATERHOUSE & CO. S.R.L.
 C.P.C.E.C.A.B.A. - Tomo 1, Folio 17

Firmado a efectos de su identificación con nuestro informe de fecha 23-05-2024
 Por Comisión Fiscalizadora

DIEGO MARIA SERRANO REDONNET
 Síndico - Abogado U.C.A.
 C.P.A.C.F. - Tomo 43, Folio 115

ROXANA M. FIASCHE
 Contadora General


 DIEGO LUIS SISTO (Socio)
 Contador Público U.C.A.
 C.P.C.E.C.A.B.A. - Tomo 274, Folio 12

Al 31 de marzo de 2024 el rubro Terrenos y edificios incluye 2.900.488 correspondientes a tres propiedades que se encuentran en proceso de escrituración.

15. ACTIVOS INTANGIBLES

Al 31 de marzo de 2024, los saldos y variaciones del período de Activos Intangibles se detallan a continuación:

	Programas y Aplicaciones Informáticas	Otros activos	31/03/2024
Valor neto en libros al inicio	217.054.120	14.954	217.069.074
Incrementos	23.152.905	-	23.152.905
Cargo por depreciación	(15.407.408)	-	(15.407.408)
Valor neto en libros al cierre	224.799.617	14.954	224.814.571
Costo	474.640.297	14.954	474.655.251
Depreciación acumulada	(249.840.680)	-	(249.840.680)
Valor neto en libros	224.799.617	14.954	224.814.571

16. OTROS ACTIVOS NO FINANCIEROS

Al 31 de marzo de 2024 y al 31 de diciembre 2023, los saldos de otros activos no financieros corresponden a:

	31/03/2024	31/12/2023
Propiedades de inversión	78.939.475	85.118.740
Otros bienes diversos	38.731.938	38.757.623
Pagos efectuados por adelantado	16.821.164	17.395.584
Anticipo por compra de bienes	5.123.125	-
Anticipos al personal	707.891	7.997.248
Otros	162.360	247.549
Total Otros Activos no Financieros	140.485.953	149.516.744

17. ACTIVOS NO CORRIENTES MANTENIDOS PARA LA VENTA

Al 31 de marzo de 2024 y al 31 de diciembre de 2023, el Banco mantenía activos no corrientes mantenidos para la venta, correspondientes a inmuebles por 11.692.330.

18. DEPÓSITOS

Al 31 de marzo de 2024 y al 31 de diciembre de 2023, la composición de los depósitos del Banco era la siguiente:

	31/03/2024	31/12/2023
- Sector público no financiero	26.935.491	34.816.784
- Sector financiero	12.118.482	965.294
- Sector privado no financiero y residentes en el exterior	6.039.733.082	8.964.364.795
- Cuentas corrientes	1.840.745.719	3.309.632.882
- Cajas de ahorro	2.386.748.182	3.177.433.746

GUILLERMO TEMPESTA LEEDS
 Presidente


ALEJANDRO BUTTI
 Gerente General

Firmado a efectos de su identificación
 con nuestro informe de fecha 23-05-2024
 PRICE WATERHOUSE & CO. S.R.L.
 C.P.C.E.C.A.B.A. - Tomo 1, Folio 17

Firmado a efectos de su identificación
 con nuestro informe de fecha 23-05-2024
 Por Comisión Fiscalizadora

DIEGO MARIA SERRANO REDONNET
 Síndico - Abogado U.C.A.
 C.P.A.C.F. - Tomo 43, Folio 115

ROXANA M. FIASCHE
 Contadora General


 DIEGO LUIS SISTO (Socio)
 Contador Público U.C.A.
 C.P.C.E.C.A.B.A. - Tomo 274, Folio 12

- Plazos fijos	1.492.051.923	2.063.814.229
- Cuentas de inversiones	95.279.689	97.251.328
- Intereses, ajustes y diferencias de cotización a pagar	97.199.285	189.730.876
- Otros	127.708.284	126.501.734
Total	6.078.787.055	9.000.146.873

19. OTROS PASIVOS FINANCIEROS

Al 31 de marzo de 2024 y al 31 de diciembre de 2023, la composición de los otros pasivos financieros del Banco era la siguiente:

	31/03/2024	31/12/2023
Cobranzas y otras operaciones por cuenta de terceros	359.026.245	417.954.869
Diversas	118.106.162	182.417.325
Arrendamientos a pagar (Nota 10)	9.525.448	13.193.793
Acreedores financieros y no financieros por compras al contado a liquidar	79.727.886	110.722.406
Pasivos financieros por garantías y avales otorgados	504.588	708.268
Otros intereses devengados a pagar	36.233	37.285
Otros	10.811.227	4.298.423
Total Otros Pasivos Financieros	577.737.789	729.332.369

20. FINANCIACIONES RECIBIDAS DEL BCRA Y OTRAS INSTITUCIONES FINANCIERAS

Al 31 de marzo de 2024 y al 31 de diciembre de 2023, la composición de las financiaciones recibidas del BCRA y otras instituciones financieras era la siguiente:

	31/03/2024	31/12/2023
Corresponsalía -Nuestra cuenta	5.629.551	-
Otras financiaciones de entidades financieras	1.962.400	1.817.396
Financiaciones recibidas de entidades financieras locales	7.006.070	2.021.563
Banco Central de la República Argentina	130.027	226.362
Intereses devengados a pagar por financiaciones recibidas de entidades financieras locales	3.314	805
Total Financiaciones recibidas del BCRA y Otras Instituciones Financieras	14.731.362	4.066.126

21. OBLIGACIONES NEGOCIABLES

La Entidad mantiene vigente el Programa de Obligaciones Negociables de Corto y Mediano Plazo por un monto nominal máximo en circulación de hasta U\$S 3.000.000.000 o su equivalente en pesos o en otras monedas según lo determine el Directorio y autorizado por la CNV mediante la Resolución N° 15.860, prorrogado por Resolución 17.111, ampliado por Resolución 18.902 y por Disposición N° 219-14-APN-GE del mismo organismo. Con fecha 27 de abril de 2018, la Asamblea General de Accionistas de la Entidad, resolvió aprobar la prórroga de la vigencia y la ampliación del presente programa.

Adicionalmente, con fecha 18 de julio de 2023 la CNV autorizó la tercera prórroga del programa por Disposición N° DI-2023-32-APN-GE#CNV.

GUILLERMO TEMPESTA LEEDS
 Presidente

ALEJANDRO BUTTI
 Gerente General

Firmado a efectos de su identificación
 con nuestro informe de fecha 23-05-2024
 PRICE WATERHOUSE & CO. S.R.L.
 C.P.C.E.C.A.B.A. - Tomo 1, Folio 17

Firmado a efectos de su identificación
 con nuestro informe de fecha 23-05-2024
 Por Comisión Fiscalizadora



DIEGO MARIA SERRANO REDONNET
 Síndico - Abogado U.C.A.
 C.P.A.C.F. - Tomo 43, Folio 115

ROXANA M. FIASCHE
 Contadora General

DIEGO LUIS SISTO (Socio)
 Contador Público U.C.A.
 C.P.C.E.C.A.B.A. - Tomo 274, Folio 12

Con fecha 23 de febrero de 2024, Banco Santander Argentina S.A. emitió las Obligaciones Negociables clase XXVI por 37.941.579 a tasa de interés variable, con vencimiento a los 6 meses desde la fecha de emisión.

Al 31 de marzo de 2024 el importe en concepto de intereses devengados a pagar por las mismas asciende a 1.391.969.

Al 31 de marzo de 2024, el Banco y sus subsidiarias poseen obligaciones negociables en cartera por 13.881.774.

22. OBLIGACIONES SUBORDINADAS

Con fechas 27 de marzo y 3 de julio de 2017, la Entidad emitió instrumentos privados de Deuda Subordinada aprobados por el Directorio en dichas fechas. Estos instrumentos fueron emitidos a un plazo de diez años por las sumas de U\$S 60.000.000 y U\$S 100.000.000, respectivamente, con intereses pagaderos en forma semestral, siendo el capital amortizado en un único pago al vencimiento; ambas series cuentan con la opción de cancelación anticipada a partir del quinto año de su emisión. Dichos instrumentos reúnen los requisitos establecidos por el BCRA para integrar la relación técnica de Capitales Mínimos.

<u>Monto</u>	<u>Fecha de Emisión</u>	<u>Valor Nominal Residual</u>	<u>Tasa Original (1)</u>	<u>Tasa Ajustada</u>	<u>Fecha de Vencimiento</u>
U\$S 60.000.000	27/03/2017	U\$S 60.000.000	6,125%	6,5610%	27/03/2027
U\$S 100.000.000	03/07/2017	U\$S 100.000.000	4,545%	5,821%	03/07/2027

(1) Tasa reajutable a partir del quinto año de su emisión.

Al 31 marzo de 2024 y al 31 de diciembre de 2023, el importe en concepto de intereses devengados a pagar por dichas obligaciones asciende a 1.283.999 y 4.804.693, respectivamente.

23. OTROS PASIVOS NO FINANCIEROS

Al 31 de marzo de 2024 y al 31 de diciembre de 2023, la composición de los otros pasivos no financieros del Banco era la siguiente:

	<u>31/03/2024</u>	<u>31/12/2023</u>
Dividendos a pagar en efectivo	404.911.703	123.190
Acreedores varios	147.546.698	114.459.092
Remuneraciones y cargas sociales a pagar	96.488.812	203.876.547
Otras retenciones y percepciones	55.050.318	72.296.962
Impuesto al Valor Agregado -Débito fiscal y Otros impuestos a pagar	50.860.801	23.295.724
Cobros efectuados por adelantado	25.052.914	6.917.427
Otros beneficios a los empleados a corto plazo a pagar	19.322.024	18.503.167
Por pasivos del contrato (Ingresos de actividades ordinarias procedentes de contratos con clientes)	15.166.641	19.175.337
Retenciones a pagar sobre remuneraciones	6.039.433	6.331.914
Acreedores por compra de bienes	587.872	109.294
Ordenes de pago previsionales pendientes de liquidación	790.773	574.661
Anticipos por venta de otros bienes	39.273	46.836
Total Otros Pasivos no Financieros	<u>821.857.262</u>	<u>465.710.151</u>

GUILLERMO TEMPESTA LEEDS
Presidente

ALEJANDRO BUTTI
Gerente General

Firmado a efectos de su identificación
con nuestro informe de fecha 23-05-2024
PRICE WATERHOUSE & CO. S.R.L.
C.P.C.E.C.A.B.A. - Tomo 1, Folio 17

Firmado a efectos de su identificación
con nuestro informe de fecha 23-05-2024
Por Comisión Fiscalizadora

DIEGO MARIA SERRANO REDONNET
Síndico - Abogado U.C.A.
C.P.A.C.F. - Tomo 43, Folio 115

ROXANA M. FIASCHE
Contadora General

DIEGO LUIS SISTO (Socio)
Contador Público U.C.A.
C.P.C.E.C.A.B.A. - Tomo 274, Folio 12

24. RETRIBUCIONES AL PERSONAL CLAVE

a) Sistemas de Retribución

- Retribución variable y condicionada

El Banco tiene una política de remuneración variable diferida únicamente para las personas consideradas como tomadores de riesgo. Dicha política supone la entrega diferida en un determinado porcentaje de efectivo, de acciones y opciones de Banco Santander, S.A., por un período de tres y/o cinco años, de parte de la retribución variable que perciban en función de sus responsabilidades. De esta manera, Banco Santander Argentina se procura asumir niveles adecuados en la estructura del sistema de incentivos económicos al personal y que privilegien resultados sostenibles, no solamente a corto plazo sino también, a mediano y largo plazo.

El plan de retribución variable diferida y condicionada alcanza a 18 personas.

- Incentivo para la Transformación Digital (DTA – “Digital Transformation Award”)

El Banco está adherido al programa de incentivos del Grupo Santander que impulsa la transformación digital. Los participantes son identificados por su capacidad para dar forma, ejecutar y acelerar la transformación del Banco en una plataforma de servicios financieros única, global, abierta, y responsable.

El programa supone la entrega diferida de acciones y opciones de Banco Santander, S.A. por un período de tres años y está vinculado a la consecución de las prioridades digitales del Banco y del Grupo. El programa alcanza a 9 personas activas.

- Programa de fidelización

El programa contiene mecanismos de diferimiento a largo plazo, con el fin de poder contribuir a objetivos a largo plazo y facilitar la atracción y retención de perfiles críticos/talentos. El incentivo se vincula a la permanencia de la persona en la organización; se fija en dólares y se entrega en pesos en tres cuotas anuales.

El programa alcanza a 15 personas.

La evolución en cantidad de acciones relacionada a estos programas han sido las siguientes:

	Acciones
Existencias al 31/12/2023	387.458
Compras durante 2024	760.406
Pagos durante 2024	(783.102)
Existencias al 31/03/2024	364.762

Al 31 de marzo de 2024 y al 31 de diciembre 2023, el saldo reconocido por estos conceptos en el rubro “Otros pasivos no financieros” ascienden a 12.199.699 y 12.367.923, respectivamente.

GUILLERMO TEMPESTA LEEDS
Presidente

Firmado a efectos de su identificación
con nuestro informe de fecha 23-05-2024
Por Comisión Fiscalizadora

ALEJANDRO BUTTI
Gerente General

Firmado a efectos de su identificación
con nuestro informe de fecha 23-05-2024
PRICE WATERHOUSE & CO. S.R.L.
C.P.C.E.C.A.B.A. - Tomo 1, Folio 17

DIEGO MARIA SERRANO REDONNET
Síndico - Abogado U.C.A.
C.P.A.C.F. - Tomo 43, Folio 115

ROXANA M. FIASCHE
Contadora General

DIEGO LUIS SISTO (Socio)
Contador Público U.C.A.
C.P.C.E.C.A.B.A. - Tomo 274, Folio 12

b) Beneficios de retiro

El importe reconocido como gasto relacionado con los beneficios de retiro del personal al 31 de marzo de 2024 y 2023 se detalla a continuación:

Cargo a resultados	31/03/2024	31/03/2023
Planes de pensión – contribuciones definidas	412.270	172.737
Total	412.270	172.737

25. PATRIMONIO NETO

25.1. Capital Social

Al 31 de marzo de 2024, el capital social del Banco está compuesto de la siguiente forma: V/N \$ 4.375.163.750, representado por 142.417.966 acciones ordinarias Clase “A” (5 votos), 3.597.253.754 acciones ordinarias Clase “B” (1 voto) y 635.492.030 acciones preferidas (sin derecho a voto), todas escriturales de V/N \$ 1 cada una, las cuales se encuentran emitidas y totalmente integradas.

La composición accionaria de la Entidad es la siguiente:

Nombre	Participación Capital	Votos	Valor Nominal
Ablasa Participaciones, S.L.U.*	96,16%	92,65%	4.207.235.013
BRS Investments S.A.	3,66%	7,12%	160.149.406
Accionistas Minoritarios	0,18%	0,23%	7.779.331
Totales	100%	100%	4.375.163.750

* Ablasa Participaciones, S.L.U. es una sociedad española íntegramente controlada por Banco Santander, S.A. y se encuentra inscripta por el artículo 123 de la ley 19.550 ante la Inspección General de Justicia.

25.2. Otros componentes de patrimonio

Con fecha 14 de diciembre de 2017, la Entidad emitió un instrumento privado de Deuda Subordinada aprobado por el Directorio en dicha fecha. Este instrumento fue emitido sin plazo de vencimiento por la suma de U\$S 100.000.000; sus intereses son pagaderos en forma anual, no acumulables y a discreción de Banco Santander Argentina y sujeto a las autorizaciones pertinentes. Para el pago de dichos intereses deben cumplimentarse las disposiciones definidas por el BCRA en el texto ordenado de “Distribución de resultados”. El mismo reúne los requisitos establecidos por el BCRA para integrar la relación técnica de Capitales Mínimos como instrumento de capital adicional de nivel 1.

Monto	Fecha de Emisión	Valor Nominal Residual	Tasa Original (1)	Tasa Ajustada
U\$S 100.000.000	14/12/2017	U\$S 100.000.000	6,60%	8,168%

(1) Tasa reajutable a partir del quinto año.

GUILLERMO TEMPESTA LEEDS
Presidente

Firmado a efectos de su identificación
con nuestro informe de fecha 23-05-2024
Por Comisión Fiscalizadora

ALEJANDRO BUTTI
Gerente General

Firmado a efectos de su identificación
con nuestro informe de fecha 23-05-2024
PRICE WATERHOUSE & CO. S.R.L.
C.P.C.E.C.A.B.A. - Tomo 1, Folio 17

DIEGO MARIA SERRANO REDONNET
Síndico - Abogado U.C.A.
C.P.A.C.F. - Tomo 43, Folio 115

ROXANA M. FIASCHE
Contadora General

DIEGO LUIS SISTO (Socio)
Contador Público U.C.A.
C.P.C.E.C.A.B.A. - Tomo 274, Folio 12

Dichas Obligaciones Subordinadas, reúnen las condiciones para ser consideradas como Instrumentos de Patrimonio.

Con fecha 27 de marzo de 2024, la Asamblea Ordinaria y Extraordinaria de Accionistas aprobó el pago intereses que serán abonados a su vencimiento.

25.3. Distribución de resultados acumulados

Conforme la Comunicación "A" 7984, el BCRA estableció hasta el 31 de diciembre de 2024 que las entidades financieras podrán distribuir resultados en 6 cuotas iguales, mensuales y consecutivas por hasta el 60 % del importe que hubiera correspondido de aplicar las normas sobre "Distribución de resultados" y que el pago de las cuotas señaladas deberá realizarse en moneda homogénea de la fecha de la asamblea y del pago de cada una de las cuotas, según el caso."

Con fecha 27 de marzo de 2024, la Asamblea Ordinaria y Extraordinaria de Accionistas aprobó:

- (i) Destinar el monto de 61.553.034, correspondiente al 20% de los resultados no asignados 2023, a la reserva legal, de conformidad con las Normas del BCRA (que reexpresados al 31 de marzo de 2024 ascienden a 93.327.875);
- (ii) Destinar el monto en pesos equivalente a USD 8.168.000 para la constitución de reserva especial a los fines de retribuir instrumentos representativos de deuda (que reexpresados al 31 de marzo de 2024 ascienden a -7.298.271). Asimismo aprobó que, todo saldo remanente luego de realizar el pago de intereses, se restituya a la reserva facultativa para futura distribución de resultados;
- (iii) Destinar la suma de 238.913.866 a la cuenta de reservas facultativas para futura distribución de resultados (que reexpresados al 31 de marzo de 2024 ascienden a 366.013.232); y
- (iv) Desafectar parcialmente la reserva facultativa para futura distribución de resultados, por la suma de hasta 267.000.000 (que reexpresados al 31 de marzo de 2024 ascienden a 404.830.420), para la distribución de dividendos en efectivo y/o especie, sujeto a la previa autorización del BCRA.

Con fecha 30 de abril de 2024, la Superintendencia de Entidades Financieras y Cambiarias autorizó a Banco Santander Argentina S.A. a distribuir utilidades acumuladas por un total de 273.603.692 (a moneda de diciembre de 2023), correspondientes a los dividendos y la retribución de instrumentos representativos de deuda mencionados precedentemente.

Posteriormente, mediante la Comunicación "A" 7997, el BCRA estableció hasta el 31 de diciembre de 2024, que la distribución de resultados que cuente con su autorización podrá realizarse en 3 cuotas iguales, mensuales y consecutivas. Asimismo, las entidades deberán otorgar la opción a cada accionista no residente de percibir sus dividendos (total o parcialmente) en una sola cuota en efectivo siempre que esos fondos sean aplicados en forma directa a la suscripción primaria de Bonos para la reconstrucción de una Argentina libre (BOPREAL) de acuerdo con la normativa cambiaria vigente. Los BOPREAL que reciban los accionistas no residentes no podrán ser transferidos a entidades depositarias en el exterior ni vendidos con liquidación en moneda extranjera en el país ni en el exterior por el plazo de 30 y 60 días corridos contados desde su suscripción primaria, por dos tercios y un tercio, respectivamente en cada mes, de los nominales suscriptos.

A la fecha de emisión de los presentes estados financieros, se abonaron los dividendos correspondientes a Ablasa Participaciones, S.L.U. mediante la suscripción de BOPREAL y la primera cuota de las tres previstas a los restantes accionistas.

GUILLERMO TEMPESTA LEEDS
Presidente

ALEJANDRO BUTTI
Gerente General

Firmado a efectos de su identificación
con nuestro informe de fecha 23-05-2024
PRICE WATERHOUSE & CO. S.R.L.
C.P.C.E.C.A.B.A. - Tomo 1, Folio 17

Firmado a efectos de su identificación
con nuestro informe de fecha 23-05-2024
Por Comisión Fiscalizadora

DIEGO MARIA SERRANO REDONNET
Síndico - Abogado U.C.A.
C.P.A.C.F. - Tomo 43, Folio 115

ROXANA M. FIASCHE
Contadora General

DIEGO LUIS SISTO (Socio)
Contador Público U.C.A.
C.P.C.E.C.A.B.A. - Tomo 274, Folio 12

26. COMPOSICIÓN DE LOS PRINCIPALES RUBROS DE RESULTADOS

26.1. Ingreso por intereses / comisiones

Ingresos por intereses	31/03/2024	31/03/2023
Intereses por préstamos	692.318.868	513.702.809
Intereses por títulos de deuda	642.049.769	639.604.420
Por operaciones de pase	420.998.707	44.049.170
Por efectivo y depósitos en bancos	530.781	422.327
Otros	821.060	179.459
Total	1.756.719.185	1.197.958.185

Ingresos por comisiones	31/03/2024	31/03/2023
Comisiones vinculadas con obligaciones	53.275.739	60.073.388
Comisiones por tarjetas	36.452.998	47.014.592
Comisiones vinculadas con valores mobiliarios	24.138.100	16.613.394
Comisiones por seguros	8.341.429	9.729.517
Comisiones por gestión de cobranza	6.204.108	6.561.628
Comisiones por operaciones de exterior y cambio	3.974.514	4.911.512
Comisiones vinculadas con créditos	4.660.584	2.870.064
Otros	17.941	122.547
Total	137.065.413	147.896.642

26.2. Egresos por intereses / comisiones

Egresos por intereses	31/03/2024	31/03/2023
Intereses por depósitos	692.371.495	700.916.195
Intereses por intermediación financiera	6.363.638	367.390
Otros	2.315.696	2.014.519
Total	701.050.829	703.298.104

Egresos por comisiones	31/03/2024	31/03/2023
Comisiones (1)	52.537.775	56.271.521
Comisiones vinculadas con operaciones con títulos valores	202.859	142.201
Comisiones por operaciones de exterior y cambio	1.355.242	1.013.304
Total	54.095.876	57.427.026

(1) Al 31 de marzo de 2024 y 2023, incluye comisiones por tarjetas de crédito por 38.887.071 y 36.517.470, respectivamente.

GUILLERMO TEMPESTA LEEDS
Presidente


Firmado a efectos de su identificación
con nuestro informe de fecha 23-05-2024
Por Comisión Fiscalizadora

ALEJANDRO BUTTI
Gerente General

Firmado a efectos de su identificación
con nuestro informe de fecha 23-05-2024
PRICE WATERHOUSE & CO. S.R.L.
C.P.C.E.C.A.B.A. - Tomo 1, Folio 17

DIEGO MARIA SERRANO REDONNET
Síndico - Abogado U.C.A.
C.P.A.C.F. - Tomo 43, Folio 115

ROXANA M. FIASCHE
Contadora General


DIEGO LUIS SISTO (Socio)
Contador Público U.C.A.
C.P.C.E.C.A.B.A. - Tomo 274, Folio 12

26.3. Beneficios al Personal

Beneficios al personal	31/03/2024	31/03/2023
Remuneraciones	55.741.984	42.301.051
Indemnizaciones y gratificaciones al personal	34.977.352	26.030.743
Cargas sociales sobre remuneraciones	20.670.628	15.262.567
Otros beneficios al personal a corto plazo	9.063.375	4.627.635
Servicios al personal	4.704.519	2.890.773
Total	125.157.858	91.112.769

26.4. Otros ingresos/gastos operativos

Otros Ingresos operativos	31/03/2024	31/03/2023
Servicios por	47.359.246	20.040.572
alquileres de caja de seguridad	8.980.388	11.649.268
tarjetas de crédito, débito y similares	2.022.276	3.039.264
otras operaciones de depósitos	1.273.426	1.464.043
recaudaciones y Cash Management	310.281	720.525
mercado de Capitales y títulos	557.624	423.770
comercio exterior	112.515	110.527
otros créditos	15.252.144	61.935
otros	18.850.592	2.571.238
Otros ajustes por intereses	41.620	44.317.059
Ajustes por otros créditos diversos con cláusula CER	26.599.756	11.779.386
Ingresos por desarrollos y mantenimientos de sistemas	2.870.717	3.048.767
Previsiones desafectadas y créditos recuperados	2.055.477	4.031.651
Intereses punitivos	1.903.441	896.268
Por venta de propiedades, plantas y equipo	205.511	-
Otros	978.881	1.115.205
Total	82.014.649	85.228.908

Otros gastos operativos	31/03/2024	31/03/2023
Impuesto sobre los ingresos brutos	121.844.464	102.289.887
Cargos extrajudiciales	27.743.160	11.521.554
Cargos por otras provisiones	88.592.693	9.754.733
Aporte al Fondo de Garantía de los Depósitos	2.905.814	3.652.497
Servicios de gestión	1.609.905	1.559.311
Otros impuestos	1.571.435	1.558.241
Servicios y prácticas con clientes	1.097.875	1.406.270
Seguros	926.576	1.225.499
Siniestros	1.343.888	1.175.538
Call Center	850.107	682.118
Servicios vinculados tarjetas de crédito	444.649	501.433
Donaciones	365.682	388.978

GUILLERMO TEMPESTA LEEDS
 Presidente

ALEJANDRO BUTTI
 Gerente General

Firmado a efectos de su identificación
 con nuestro informe de fecha 23-05-2024
 PRICE WATERHOUSE & CO. S.R.L.
 C.P.C.E.C.A.B.A. - Tomo 1, Folio 17

Firmado a efectos de su identificación
 con nuestro informe de fecha 23-05-2024
 Por Comisión Fiscalizadora



DIEGO MARIA SERRANO REDONNET
 Síndico - Abogado U.C.A.
 C.P.A.C.F. - Tomo 43, Folio 115

ROXANA M. FIASCHE
 Contadora General

DIEGO LUIS SISTO (Socio)
 Contador Público U.C.A.
 C.P.C.E.C.A.B.A. - Tomo 274, Folio 12

Otros gastos operativos	31/03/2024	31/03/2023
Intereses sobre el pasivo por arrendamiento (Nota 10)	260.798	367.642
Sociedad Garantía Recíproca	296.439	21.822
Resultado por baja de bienes	643.780	12.594
Intereses y cargos a favor del BCRA	167	198
Otros	20.820.656	6.803.127
Total	271.318.088	142.921.442

26.5. Gastos por función y naturaleza

El Banco presentó sus estados de resultados bajo el método de la función del gasto. De acuerdo con este método, los gastos se clasifican de acuerdo con su función en el rubro “gastos de administración”.

La siguiente tabla proporciona la información adicional requerida sobre la naturaleza de los gastos y su relación con la función:

Gastos de administración	31/03/2024	31/03/2023
Servicios administrativos contratados	41.156.474	26.927.517
Impuestos	13.813.482	12.214.044
Electricidad y comunicaciones	8.774.851	5.020.411
Transportadora de caudales	6.001.612	7.172.250
Otros honorarios	11.768.977	8.728.268
Servicios de seguridad	3.087.887	3.486.427
Propaganda y publicidad	6.470.052	4.162.056
Gastos de mantenimiento, conservación y reparaciones	6.520.520	2.773.361
Distribución de resúmenes y tarjetas	2.849.156	2.098.383
Limpieza	931.809	846.672
Seguros	778.112	948.588
Representación, viáticos y movilidad	1.095.116	868.078
Papelería y útiles	2.527.063	2.194.908
Honorarios a directores y síndicos	268.548	407.623
Alquileres	364.418	211.598
Otros	1.014.657	486.341
Total	107.422.734	78.546.525

27. IMPUESTO A LAS GANANCIAS

La Ley 27.630, promulgada por el Poder Ejecutivo Nacional en junio de 2021, establece alícuotas escalonadas para las sociedades, sobre la base de la ganancia neta acumulada, aplicable a los ejercicios fiscales que se inicien a partir del 1° de enero de 2021. Los montos de las escalas se ajustan anualmente, considerando la variación anual del Índice de Precios al Consumidor (IPC). En este sentido, aquellos contribuyentes que por sus ganancias netas en el año 2024 superen los 347.035 tributarán a la alícuota del 35% sobre el excedente de dicho monto más un importe fijo de 102.375.

Impuesto a los dividendos: los dividendos o utilidades distribuidas, entre otros, por sociedades argentinas o establecimientos permanentes a personas humanas, sucesiones indivisas o beneficiarios del exterior, están sujetos a la tasa del 7% para ejercicios iniciados a partir del 1° de enero 2018. Los dividendos originados por

GUILLERMO TEMPESTA LEEDS
Presidente

ALEJANDRO BUTTI
Gerente General

Firmado a efectos de su identificación
con nuestro informe de fecha 23-05-2024
PRICE WATERHOUSE & CO. S.R.L.
C.P.C.E.C.A.B.A. - Tomo 1, Folio 17

Firmado a efectos de su identificación
con nuestro informe de fecha 23-05-2024
Por Comisión Fiscalizadora

DIEGO MARIA SERRANO REDONNET
Síndico - Abogado U.C.A.
C.P.A.C.F. - Tomo 43, Folio 115

ROXANA M. FIASCHE
Contadora General

DIEGO LUIS SISTO (Socio)
Contador Público U.C.A.
C.P.C.E.C.A.B.A. - Tomo 274, Folio 12

beneficios obtenidos hasta el ejercicio anterior al iniciado a partir del 1 de enero de 2018 seguirán sujetos, para todos los beneficiarios de éstos, a la retención del 35% sobre el monto que exceda las ganancias acumuladas distribuibles libres de impuestos (período de transición del impuesto de igualación).

Actualizaciones de deducciones: Las adquisiciones o inversiones efectuadas en los ejercicios fiscales iniciados a partir del 1 de enero de 2018, se actualizan sobre la base de las variaciones porcentuales del Índice de Precios Internos al por Mayor (IPIM) que suministre el Instituto Nacional de Estadística y Censos, situación que incrementará la amortización deducible y su costo computable en caso de venta. Con posterioridad, la Ley 27.468 reemplazó el IPIM por el IPC.

Efectos contables del ajuste por inflación impositivo

La Ley 27.430 de Reforma Fiscal, sancionada con fecha 27 de diciembre de 2017, modificó el artículo 95 de la Ley de Impuesto a las Ganancias, agregando que el procedimiento dispuesto en dicho artículo –de ajuste por inflación- resultará aplicable en el ejercicio fiscal en el cual se verifique un porcentaje de variación del índice de precios a que se refiere el segundo párrafo del artículo 89. Adicionalmente, estableció un régimen de transición para la determinación de los índices acumulados a partir del primer año de sanción de la reforma, es decir, a partir del 1 de enero de 2018.

La Ley 27.468, sancionada el 15 de noviembre de 2018, modificó la Ley 27.430, reemplazando el Índice de Precios Internos al por mayor (IPIM) por el Índice de Precios al Consumidor (IPC), para el cálculo del ajuste por inflación, y cambiando el régimen de transición; en este sentido, dispuso que la aplicación de dicho ajuste tuvo vigencia para los ejercicios iniciados a partir del 1 de enero de 2018. Respecto del primer, segundo y tercer ejercicio a partir de su vigencia, el ajuste por inflación es aplicable en el caso que la variación del IPC, calculada desde el inicio y hasta el cierre de cada uno de esos ejercicios, supere el cincuenta y cinco por ciento (55%), el treinta por ciento (30%) y el quince por ciento (15%) para el primer, segundo y tercer año de aplicación, respectivamente.

Adicionalmente, la Ley 27.541 dispuso que el ajuste por inflación positivo o negativo, según sea el caso, correspondiente al primer, segundo y tercer ejercicio iniciados a partir del 1 de enero de 2018, debía imputarse un sexto (1/6) en ese período fiscal y los cinco sextos (5/6) restantes, en partes iguales, en los cinco (5) períodos fiscales inmediatos siguientes. A partir del ejercicio 2021, el ajuste por inflación correspondiente se imputa 100% en el período fiscal en que se origina.

La Entidad determinó el resultado impositivo correspondiente al ejercicio económico finalizado el 31 de diciembre de 2021, computando la actualización de las amortizaciones del 100% de los bienes de uso (incluidos los adquiridos con anterioridad al 1 de enero de 2018), sobre la base de las variaciones porcentuales del índice de precios al consumidor (IPC). Esta conducta encuentra sustento en el derecho que la Corte Suprema de Justicia de la Nación ha reconocido a los contribuyentes, en base a lo expuesto en el fallo “Candy S.A. c/AFIP y otro s/Acción de amparo.” El efecto del cambio de criterio adoptado sobre las diferencias temporarias en el Impuesto Diferido fue contabilizado en el resultado del ejercicio 2022.

A continuación, se presenta una conciliación entre el cargo a resultados por el impuesto a las ganancias al 31 de marzo de 2024 y 2023, y el que resultaría de aplicar la tasa del impuesto vigente sobre la utilidad contable:

GUILLERMO TEMPESTA LEEDS
Presidente


Firmado a efectos de su identificación
con nuestro informe de fecha 23-05-2024
Por Comisión Fiscalizadora

ALEJANDRO BUTTI
Gerente General

Firmado a efectos de su identificación
con nuestro informe de fecha 23-05-2024
PRICE WATERHOUSE & CO. S.R.L.
C.P.C.E.C.A.B.A. - Tomo 1, Folio 17

DIEGO MARIA SERRANO REDONNET
Síndico - Abogado U.C.A.
C.P.A.C.F. - Tomo 43, Folio 115

ROXANA M. FIASCHE
Contadora General


DIEGO LUIS SISTO (Socio)
Contador Público U.C.A.
C.P.C.E.C.A.B.A. - Tomo 274, Folio 12

	31/03/2024	31/03/2023
Resultado del período antes de impuesto a las ganancias	219.411.399	147.373.325
Tasa del impuesto vigente	35%	35%
Impuesto determinado	(76.793.990)	(51.580.664)
Diferencias permanentes a la tasa del impuesto	79.197.210	5.207.041
Total cargo por impuesto a las ganancias del período	2.403.220	(46.373.623)
Impuestos a las ganancias corriente	(117.633.891)	(52.757.680)
Impuestos a las ganancias diferido	120.037.111	6.384.057
Impuestos a las ganancias corriente - Otros resultados integrales	11.892.118	4.047.158
Impuestos a las ganancias diferido - Otros resultados integrales	(32.379.272)	-

Al 31 de marzo de 2024 y al 31 de diciembre de 2023, el impuesto a las ganancias corriente, neto de los anticipos ingresados asciende a 253.655.472 y 237.054.495 (pasivo). Asimismo, a dichas fechas, el activo por impuesto a las ganancias diferido asciende a 182.303.458 y 81.520.246, respectivamente.

28. PARTIDAS FUERA DE BALANCE

Al 31 de marzo de 2024 y al 31 de diciembre 2023 entre las principales partidas fuera del balance se encuentran las siguientes:

	31/03/2024	31/12/2023
Garantías recibidas (Nota 9)	1.413.444.772	1.614.016.808
Créditos clasificados irrecuperables	61.407.848	82.859.818
Valores en custodia	11.371.140.065	17.135.229.097
Valores al cobro	101.987.367	197.786.105
Valores por debitar	34.796.741	84.011.599
Valores por acreditar	55.141.167	88.310.728

El resto de las partidas fuera de balance se encuentran explicadas en las notas 6 y 9.

29. UTILIDAD POR ACCION

La utilidad por acción se calcula dividiendo la utilidad atribuible a los accionistas de Banco Santander Argentina por el promedio ponderado de las acciones comunes en circulación en el año.

El resultado por acción diluida ha sido expuesto considerando los efectos que, al 31 de marzo de 2024 y 2023, tendría la emisión de acciones existentes a la fecha de emisión de los presentes estados financieros.

	Utilidad por acción	
	31/03/2024	31/03/2023
Utilidad atribuible a los accionistas	227.085.672	104.279.359
Promedio ponderado de acciones en circulación (en miles)	4.375.164	4.375.164
Promedio ponderado del número de acciones ordinarias adicionales con efectos dilusivos (en miles)	4.375.164	4.375.164
Utilidad por acción básica	51,9034	23,8344
Utilidad por acción diluida	51,9034	23,8344

GUILLERMO TEMPESTA LEEDS
 Presidente

ALEJANDRO BUTTI
 Gerente General

Firmado a efectos de su identificación
 con nuestro informe de fecha 23-05-2024
 PRICE WATERHOUSE & CO. S.R.L.
 C.P.C.E.C.A.B.A. - Tomo 1, Folio 17

Firmado a efectos de su identificación
 con nuestro informe de fecha 23-05-2024
 Por Comisión Fiscalizadora



DIEGO MARIA SERRANO REDONNET
 Síndico - Abogado U.C.A.
 C.P.A.C.F. - Tomo 43, Folio 115

ROXANA M. FIASCHE
 Contadora General

DIEGO LUIS SISTO (Socio)
 Contador Público U.C.A.
 C.P.C.E.C.A.B.A. - Tomo 274, Folio 12

30. INFORMACIÓN POR SEGMENTOS

El Banco determina los segmentos operativos sobre la base de los informes de gestión que son revisados por el Directorio y el personal clave de la Gerencia, y los actualiza a medida que los mismos presentan cambios.

La Entidad está organizada sobre la base de cuatro segmentos de negocio principales:

- **SANTANDER CORPORATE AND INVESTMENT BANKING (SCIB):** comprende Financing Solutions & Advisory y Global Transaction banking:

SCIB – Financing Solutions & Advisory, incluye:

- (a) Asesoramiento financiero especializado a empresas, en la originación, diseño, estructuración y ejecución de complejas transacciones.
- (b) El diseño, asesoramiento y ejecución de operaciones de venta de acciones de sociedades en Bolsa.
- (c) Resultados por Ventas de soluciones específicas de derivados de Equity en mercados OTC para clientes Corporativos. Incluye también la operativa de Equity Swaps.
- (d) Actividades de originación y distribución de operaciones de financiación sin recurso.
- (e) Actividades y productos relacionados con las operaciones sindicadas: el análisis, estructuración y concesión, el trading, el aseguramiento, entre otros.
- (f) DCM (Debt Capital Markets) & Securitization.
- (g) DCM - Originación y distribución de renta fija. Incluye el diseño, asesoramiento y ejecución de emisiones de títulos de renta fija en todas sus modalidades.
- (h) Servicio prestado a clientes internos o externos en torno a la actividad financiera que permite convertir determinados activos, contratos o ingresos esperados, en liquidez, a través de la emisión de títulos de renta fija negociables ligados a dichos activos, que pueden ser comprados directamente por los inversores (bonistas). Los rendimientos de los bonos están respaldados por los flujos que genera ese activo.
- (i) Diseño de esquemas de financiación de proyectos de infraestructura, como aeropuertos, ferrocarriles y carreteras; financiaci3nes estructuradas para el sector naval, esquemas de tax lease, estructuraci3n de subvenciones p3blicas, organizaci3n de financiaci3n ad hoc e intermediaci3n en operaciones de descuento de subvenciones, y estructura cross-border lease de equipamiento especializado, como material ferroviario, equipamiento de telecomunicaciones y plantas el3ctricas. Incluye el resultado no s3lo del dise1o sino de la financiaci3n.

SCIB – Cash Management comprende las siguientes actividades:

- i. Banca transaccional: cobros y pagos dom3sticos e internacionales, medios de pago y administraci3n de cuentas.
- ii. Recursos de clientes: pasivos, saldos acreedores de cuentas de cr3dito, fondos y seguros.
- iii. Trade Finance y Working Capital Solutions (WCS): Incluye toda la operativa de comercio exterior y toda la operativa de financiaci3n del capital circulante de las empresas (dom3stica e internacional), las soluciones tanto de financiaci3n como de avales, cr3ditos documentarios y garant3as (con excepci3n de los Avales Financieros que se incluyen en Financiaci3n B3sica). Se incluyen principalmente las siguientes actividades:

GUILLERMO TEMPESTA LEEDS
Presidente


Firmado a efectos de su identificaci3n
con nuestro informe de fecha 23-05-2024
Por Comisi3n Fiscalizadora

ALEJANDRO BUTTI
Gerente General

Firmado a efectos de su identificaci3n
con nuestro informe de fecha 23-05-2024
PRICE WATERHOUSE & CO. S.R.L.
C.P.C.E.C.A.B.A. - Tomo 1, Folio 17

DIEGO MARIA SERRANO REDONNET
S3ndico - Abogado U.C.A.
C.P.A.C.F. - Tomo 43, Folio 115

ROXANA M. FIASCHE
Contadora General


DIEGO LUIS SISTO (Socio)
Contador P3blico U.C.A.
C.P.C.E.C.A.B.A. - Tomo 274, Folio 12

- Financiación doméstica de capital circulante: Anticipos y descuento comercial, factoring y confirming.
 - Supply Chain Finance: Mismo servicio que el anterior, pero asociado a la compra-venta internacional de bienes y servicios.
 - Servicios asociados a la actividad recurrente de exportación – importación para minimizar los riesgos de cumplimiento y pago de importadores y exportadores (cartas de crédito de importación: LCs, Stand-by Letters of Credit (SBLC)).
 - Soluciones de financiación personalizadas para cada cliente que le ofrecen un valor añadido mediante la gestión de su balance y del riesgo.
- iv. Otros servicios: Incluye aquellos servicios derivados de la operativa de comercio exterior, que se pueden prestar a los clientes, en concepto de tramitación documental (servicios de tramitación aduanal, de transporte, de registros ante organismos públicos, etc.).
- v. Financiación Básica: Incluye el resto de la operativa de financiación realizada en el área de GTB (Leasing, Renting) y el 100% de los avales financieros.
- vi. Custodia: Incluye el servicio de custodia y liquidación de valores de cualquier cliente así como el servicio de la depositaria a Instituciones de Inversión Colectiva.
- **ACTIVIDADES CORPORATIVAS:** comprende Gestión Financiera y otras actividades corporativas:

Actividades corporativas gestión financiera

- (a) ALCO: Incluye las posiciones de títulos de renta fija para la gestión del riesgo de interés del balance y otras carteras de crédito, así como sus coberturas respectivas y la financiación real de dichas posiciones (repos, depósitos tomados).
- (b) Coberturas de balance: Incluye las coberturas económicas y contables que realice Gestión Financiera para la gestión del riesgo por tipo de interés, tipo de cambio del balance y otros riesgos, y que no están siendo incluidas en el negocio de ALCO, Financiación y Financiación Intragrupa.
- (c) Financiación: Se incluirán en esta área de negocio las captaciones y sus coberturas respectivas, de recursos mayoristas, para cubrir las necesidades estables y permanentes del Banco, las cuales son principalmente:
- i. Las emisiones de instrumentos de liquidez (papel comercial, deuda senior, cédulas) y de híbridos de capitales (subordinadas y preferentes), suscritas total o parcialmente por otras entidades del Grupo y/o por terceros.
 - ii. Los depósitos captados y prestados por el área de Gestión Financiera (excepto créditos y depósitos intragrupo).
 - iii. Se incluirán en el activo de esta área de negocio las recompras de emisiones de sociedades del Grupo, y en el pasivo se incluirán las emisiones netas de las recompras propias.

Actividades corporativas resto

- (a) Pool de Fondos: Concepto analítico, no real, cuya función consiste principalmente en establecer las tasas de transferencia internas para pagar por todos los recursos recibidos y cobrar por todos los recursos entregados.

GUILLERMO TEMPESTA LEEDS
Presidente


Firmado a efectos de su identificación
con nuestro informe de fecha 23-05-2024
Por Comisión Fiscalizadora

ALEJANDRO BUTTI
Gerente General

Firmado a efectos de su identificación
con nuestro informe de fecha 23-05-2024
PRICE WATERHOUSE & CO. S.R.L.
C.P.C.E.C.A.B.A. - Tomo 1, Folio 17

DIEGO MARIA SERRANO REDONNET
Síndico - Abogado U.C.A.
C.P.A.C.F. - Tomo 43, Folio 115

ROXANA M. FIASCHE
Contadora General


DIEGO LUIS SISTO (Socio)
Contador Público U.C.A.
C.P.C.E.C.A.B.A. - Tomo 274, Folio 12

- (b) Resto de Actividades Corporativas: Se debe repartir a las áreas de negocio todo aquello susceptible de ser asignado. Por lo tanto, en el área de Resto de Actividades Corporativas, solo se deben incluir aquellas actividades que no sean asignables a las áreas de negocio.
- **BANCA COMERCIAL** – Incluye tanto el otorgamiento de financiaciones y demás productos crediticios, como la captación de depósitos de Individuos, Pequeñas y Medianas Empresas, Empresas e Instituciones:
 - (1) Banca comercial particulares: incluye todas las personas físicas, con excepción de aquellas con actividad empresarial, incluidas en el segmento de pymes, empresas e instituciones.
 - (2) Banca comercial – Pymes, Empresas e Instituciones
 - (a) Empresas: El segmento de Empresas incluye las personas jurídicas bajo la tutela de Banca Comercial, con elevado nivel de facturación, superior al nivel de Pymes II (exceptuando las pertenecientes al Segmento Instituciones).
 - (b) Pymes II: Incluye personas jurídicas con facturación superior a Pymes I e inferior a Empresas, con un modelo de atención carterizada.
 - (c) Pymes I: Incluye personas jurídicas y personas físicas con actividad empresarial con facturación inferior a Pymes II.
 - (d) Instituciones: Personas jurídicas tanto públicas como privadas. La definición como institución viene determinada por la naturaleza del servicio que prestan, no atendiendo a otros criterios como tamaño o finalidad (ánimo de lucro o no). Serán Instituciones Públicas todas las del sector público en general a todos los niveles de la administración, excluyendo empresas estatales productivas o extractivas. Como Instituciones Privadas se incluye prestadoras de servicios de alto impacto social por la naturaleza de su actividad sea con o sin fines de lucro. Como impacto social entendemos principalmente las relacionadas con la Salud, Educación, Religión, ONG's, Fundaciones, Cámaras empresariales, Sociedades de Fomento y similares.
 - **WEALTH MANAGEMENT** - Incluye todas las operaciones de los Fondos Comunes de Inversión y la operativa con clientes bajo tutela de los negocios de Banca Privada: negocio que incluye toda la actividad de asesoramiento financiero y gestión de patrimonios de una lista cerrada de clientes de alta renta, normalmente gestionados con un modelo de atención carterizado, exclusivo y diferenciado del Resto de Individuos. Se incluye también el otorgamiento de financiaciones y demás productos crediticios de estos clientes.
 - **BANCA EMPRESAS** - Incluye tanto el otorgamiento de financiaciones y demás productos crediticios, como la captación de depósitos de un determinado conjunto de clientes Empresas en función de la facturación: a) Empresas Agro: facturación >\$1,5 billones; b) Empresas Generalistas, facturación > \$2,5 billones.

Los resultados de los distintos segmentos operativos se monitorean por separado con el propósito de tomar decisiones sobre la asignación de recursos y la evaluación del desempeño de cada uno de los mismos.

Cuando ocurre alguna transacción, los precios de transferencia entre los segmentos operativos son contratados en forma independiente y equitativa de manera similar a las transacciones realizadas con terceros. Los ingresos, gastos y resultados producidos por las transferencias entre los segmentos operativos son luego eliminadas de la consolidación.

GUILLERMO TEMPESTA LEEDS
Presidente

Firmado a efectos de su identificación
con nuestro informe de fecha 23-05-2024
Por Comisión Fiscalizadora

ALEJANDRO BUTTI
Gerente General

Firmado a efectos de su identificación
con nuestro informe de fecha 23-05-2024
PRICE WATERHOUSE & CO. S.R.L.
C.P.C.E.C.A.B.A. - Tomo 1, Folio 17

DIEGO MARIA SERRANO REDONNET
Síndico - Abogado U.C.A.
C.P.A.C.F. - Tomo 43, Folio 115

ROXANA M. FIASCHE
Contadora General


DIEGO LUIS SISTO (Socio)
Contador Público U.C.A.
C.P.C.E.C.A.B.A. - Tomo 274, Folio 12

A continuación, se presenta la información por segmentos pertinente al cierre del período 2024 (expresada en millones de pesos):

	Banca Comercial	Banca Empresas	Wealth Management	SCIB	Actividades Corporativas	Total al 31/03/2024
Saldos Patrimoniales						
Total Activos	3.311.666	419.944	108.430	3.744.247	2.611.737	10.196.024
Préstamos y Otras financiaciones	1.747.238	392.518	21.216	1.528.506	101.837	3.791.315
Otros Activos	1.564.428	27.426	87.214	2.215.741	2.509.900	6.404.709
Total Pasivos	5.361.810	328.898	473.384	1.736.646	289.604	8.190.342
Depósitos	4.089.824	279.284	466.295	1.291.702	1.012	6.128.117
Otros Pasivos	1.271.986	49.614	7.089	444.944	288.592	2.062.225
Resultados						
- Resultado neto por Intereses	563.669	57.162	18.622	167.733	210.617	1.017.803
- Resultado neto por Comisiones	50.644	6.891	13.402	10.918	(6.364)	75.491
- Resultados de operaciones financieras	421	712	2.802	21.832	19.283	45.050
- Otros	68.569	1.004	(1.085)	1.143	(2.765)	66.866
- Resultado por la posición monetaria neta	(120.358)	(36.395)	(10.636)	(119.417)	(170.500)	(457.306)
Margen operativo bruto	562.945	29.374	23.105	82.209	50.271	747.904
- Gastos en Personal	(76.790)	(5.304)	(7.056)	(17.517)	(3.721)	(110.388)
- Otros gastos de administración	(341.074)	(4.620)	(3.726)	(1.553)	(3.264)	(354.237)
- Amortizaciones	(39.612)	(714)	(328)	(1.984)	(518)	(43.156)
Total Costos	(457.476)	(10.638)	(11.110)	(21.054)	(7.503)	(507.781)
Insolvencias netas	(15.886)	212	(881)	(685)	(11.741)	(28.981)
- Otros resultados	(29.278)	(389)	(925)	(1.981)	41.715	9.142
Beneficios antes de impuestos	60.305	18.559	10.189	58.489	72.742	220.284
- Impuesto a las ganancias	(539)	(486)	(4.907)	810	11.924	6.802
Beneficio neto	59.766	18.073	5.282	59.299	84.666	227.086

GUILLERMO TEMPESTA LEEDS
 Presidente

ALEJANDRO BUTTI
 Gerente General

Firmado a efectos de su identificación
 con nuestro informe de fecha 23-05-2024
 PRICE WATERHOUSE & CO. S.R.L.
 C.P.C.E.C.A.B.A. - Tomo 1, Folio 17

Firmado a efectos de su identificación
 con nuestro informe de fecha 23-05-2024
 Por Comisión Fiscalizadora



DIEGO MARIA SERRANO REDONNET
 Síndico - Abogado U.C.A.
 C.P.A.C.F. - Tomo 43, Folio 115

ROXANA M. FIASCHE
 Contadora General

DIEGO LUIS SISTO (Socio)
 Contador Público U.C.A.
 C.P.C.E.C.A.B.A. - Tomo 274, Folio 12

31. ACTIVOS Y PASIVOS FINANCIEROS CLASIFICADOS POR SU VENCIMIENTO

La Entidad ha optado por una presentación basada en el grado de liquidez dado que proporciona información más relevante debido a la naturaleza de las actividades de Banco Santander. Consecuentemente, se expone a continuación la clasificación de activos y pasivos financieros en función al plazo en el que se esperan recuperar y cancelar respectivamente.

ACTIVOS FINANCIEROS	31/03/2024			31/12/2023		
	12 meses	Mayor a 12 meses	Total	12 meses	Mayor a 12 meses	Total
Efectivo y depósitos en Bancos	1.599.236.576	-	1.599.236.576	2.704.632.540	-	2.704.632.540
Títulos de deuda a valor razonable con cambios en resultados	45.194.084	-	45.194.084	31.715.226	-	31.715.226
Instrumentos derivados	1.698.212	-	1.698.212	265.675	-	265.675
Operaciones de pase	1.697.522.350	-	1.697.522.350	3.130.597.910	-	3.130.597.910
Otros activos financieros	237.980.523	76.976.096	314.956.619	138.103.687	101.456.204	239.559.891
Préstamos y otras financiaciones	2.621.187.880	1.192.018.437	3.813.206.317	2.637.174.314	1.310.800.580	3.947.974.894
Otros Títulos de Deuda	1.260.155.847	-	1.260.155.847	426.074.639	1.156.050.012	1.582.124.651
Activos Financieros entregados en garantía	469.124.566	-	469.124.566	408.562.411	-	408.562.411
Inversiones en Instrumentos de Patrimonio	7.158.842	-	7.158.842	8.960.240	-	8.960.240
TOTAL ACTIVOS FINANCIEROS	7.939.258.880	1.268.994.533	9.208.253.413	9.486.086.642	2.568.306.796	12.054.393.438

PASIVOS FINANCIEROS	31/03/2024			31/12/2023		
	12 meses	Mayor a 12 meses	Total	12 meses	Mayor a 12 meses	Total
Depósitos	6.077.990.197	796.858	6.078.787.055	8.998.747.844	1.399.029	9.000.146.873
Instrumentos derivados	686.029	-	686.029	390.199	-	390.199
Operaciones de pase	220.220.879	-	220.220.879	109.795.373	-	109.795.373
Otros pasivos financieros	577.737.789	-	577.737.789	729.332.369	-	729.332.369
Financiaciones recibidas del BCRA y otras instituciones financieras	14.731.362	-	14.731.362	4.066.126	-	4.066.126
Obligaciones negociables emitidas	25.451.774	-	25.451.774	-	-	-
Obligaciones subordinadas	1.283.471	137.187.200	138.470.671	4.804.693	196.134.030	200.938.723
TOTAL PASIVOS FINANCIEROS	6.918.101.501	137.984.058	7.056.085.559	9.847.136.604	197.533.059	10.044.669.66

32. COMPROMISOS Y CONTINGENCIAS

Compromisos de capital

Durante el período finalizado el 31 de marzo de 2024, el Banco no asumió compromisos significativos de capital.

GUILLERMO TEMPESTA LEEDS
 Presidente


ALEJANDRO BUTTI
 Gerente General

Firmado a efectos de su identificación con nuestro informe de fecha 23-05-2024
 PRICE WATERHOUSE & CO. S.R.L.
 C.P.C.E.C.A.B.A. - Tomo 1, Folio 17

Firmado a efectos de su identificación con nuestro informe de fecha 23-05-2024
 Por Comisión Fiscalizadora

DIEGO MARIA SERRANO REDONNET
 Síndico - Abogado U.C.A.
 C.P.A.C.F. - Tomo 43, Folio 115

ROXANA M. FIASCHE
 Contadora General


 DIEGO LUIS SISTO (Socio)
 Contador Público U.C.A.
 C.P.C.E.C.A.B.A. - Tomo 274, Folio 12

Compromisos por arrendamientos operativos

El Banco alquila varias sucursales bajo arrendamientos operativos no cancelables con vencimientos entre uno y cinco años. Los contratos de arrendamiento tienen diferentes términos y derechos de renovación. En cada renovación, los términos de los contratos de arrendamiento se renegocian. (Nota 10).

Garantías otorgadas y compromisos de crédito

Las garantías otorgadas incluyen las operaciones por las que el Banco garantiza obligaciones de un tercero, surgidas como consecuencia de garantías financieras concedidas o por otro tipo de contratos. Los compromisos contingentes integran aquellos compromisos irrevocables que podrían dar lugar al reconocimiento de activos financieros. En la Nota 9 se incluyen los valores nominales de las garantías otorgadas y los compromisos eventuales.

Provisiones

Los movimientos de provisiones ocurridos durante el período se encuentran detallados en el Anexo J.

33. PARTES RELACIONADAS

Se considera parte relacionada con la Entidad si dicha parte:

- Controla a, es controlada por, o está bajo control conjunto con la Entidad (esto incluye controladas, subsidiarias y otras subsidiarias de la misma controlada).
- Tiene una participación en la Entidad que le otorga influencia significativa.
- Tiene control conjunto sobre la Entidad.
- Es una asociada.
- Es un negocio conjunto.
- Es personal clave de la gerencia o su controladora.
- Es una entidad sobre la cual el personal clave ejerce control, control conjunto o influencia significativa.

El Banco controla a otra entidad cuando tiene el poder sobre las decisiones financieras y operativas de dicha entidad y a su vez obtiene beneficios de la misma.

Por otro lado, Banco Santander Argentina considera que tiene control conjunto cuando existe un acuerdo entre partes sobre el control de una actividad económica en común.

Por último, aquellos casos en los que se posee influencia significativa es debido a que tiene el poder de influir sobre las decisiones financieras y operativas de otra entidad, pero no tiene el poder de ejercer el control sobre las mismas.

Para la determinación de dichas situaciones, no solamente se observan los aspectos legales sino que, además, se considera la naturaleza y sustanciación de la relación.

Entidades controladoras

Al 31 de marzo de 2024 y al 31 de diciembre de 2023, Banco Santander, S.A. posee en forma indirecta a través de Ablasa Participaciones, S.L.U. y de BRS Investments S.A., acciones clases "A", "B" y "Preferidas" de Banco Santander Argentina, representativas del 99,82% del capital social y equivalentes al 99,77% de los votos.

Las siguientes entidades poseen participación directa en el Capital del Banco:

GUILLERMO TEMPESTA LEEDS
Presidente

ALEJANDRO BUTTI
Gerente General

Firmado a efectos de su identificación
con nuestro informe de fecha 23-05-2024
PRICE WATERHOUSE & CO. S.R.L.
C.P.C.E.C.A.B.A. - Tomo 1, Folio 17

Firmado a efectos de su identificación
con nuestro informe de fecha 23-05-2024
Por Comisión Fiscalizadora

DIEGO MARIA SERRANO REDONNET
Síndico - Abogado U.C.A.
C.P.A.C.F. - Tomo 43, Folio 115

ROXANA M. FIASCHE
Contadora General

DIEGO LUIS SISTO (Socio)
Contador Público U.C.A.
C.P.C.E.C.A.B.A. - Tomo 274, Folio 12

Nombre	Relación	Lugar de radicación	Porcentaje de participación	
			31/03/2024	31/12/2023
Ablasa Participaciones, S.L.U.	Accionista	España	96,16%	96,16%
BRS Investments S.A.	Accionista	Argentina	3,66%	3,66%

Los saldos al 31 de marzo de 2024 y al 31 de diciembre de 2023, pertenecientes a las operaciones efectuadas con las entidades controladoras, sus subsidiarias y asociadas son los siguientes:

Entidades controladoras	31/03/2024	31/12/2023
Activo		
Efectivo y depósitos en Bancos	154.867.747	129.068.615
Pasivo		
Depósitos	9.656.747	9.684.125
Otros pasivos financieros	349.764	500.757
Otros pasivos no financieros	414.230.369	1.001.296
Obligaciones Subordinadas	138.470.671	200.938.723
	31/03/2024	31/03/2023
Egresos por intereses	2.807.237	1.730.434
Ingresos por comisiones	95	82
Egresos por comisiones	4.002	5.960
Gastos de administración	2.666.865	1.527.753
	31/03/2024	31/12/2023
Cuentas de orden deudoras	349.764	500.757

Asociadas y Negocios Conjuntos

Las participaciones del Banco en sus asociadas y negocios conjuntos se detalla a continuación:

Nombre	Relación	Lugar de radicación	Porcentaje de participación	
			31/03/2024	31/12/2023
Gire S.A.	Negocio Conjunto	Argentina	58,33%	58,33%
Play Digital S.A.	Asociada	Argentina	14,71%	14,71%
			31/03/2024	31/12/2023
Entidades asociadas y negocios conjuntos				
Préstamos			482	-
Depósitos			1.593.449	15.974.352
			31/03/2024	31/03/2023
Ingresos por intereses			2.477	3.502
Ingresos por comisiones			3.138	5.539
Otros ingresos operativos			1.673	3.530
Gastos de administración			78.675	102.052

GUILLERMO TEMPESTA LEEDS
 Presidente


ALEJANDRO BUTTI
 Gerente General

Firmado a efectos de su identificación
 con nuestro informe de fecha 23-05-2024
 PRICE WATERHOUSE & CO. S.R.L.
 C.P.C.E.C.A.B.A. - Tomo 1, Folio 17

Firmado a efectos de su identificación
 con nuestro informe de fecha 23-05-2024
 Por Comisión Fiscalizadora

DIEGO MARIA SERRANO REDONNET
 Síndico - Abogado U.C.A.
 C.P.A.C.F. - Tomo 43, Folio 115

ROXANA M. FIASCHE
 Contadora General


 DIEGO LUIS SISTO (Socio)
 Contador Público U.C.A.
 C.P.C.E.C.A.B.A. - Tomo 274, Folio 12

Personal Clave

En esta categoría se incluyen a los miembros del Directorio, así como también a la alta gerencia del Banco, integrado por 21 personas.

Al 31 de marzo de 2024 y al 31 de diciembre 2023, el Banco registraba dentro del rubro Préstamos y otras financiaciones, financiaciones otorgadas al personal clave por 148.536 y 210.580, respectivamente, y dentro del rubro Depósitos, depósitos correspondientes al personal clave por 1.526.635 y 2.379.886, respectivamente.

La información sobre retribuciones a los miembros del colectivo de personal clave se describe en la Nota 24.

Cabe mencionar, que las operaciones generadas por el Banco con sus partes relacionadas concertadas en el marco del desarrollo habitual y ordinario de los negocios, fueron realizadas en condiciones normales de mercado, tanto en materia de tasas de interés y precios, como de garantías requeridas.

34. NOTAS REQUERIDAS POR EL BCRA

34.1. Seguro de garantía de los depósitos

Mediante la Ley N° 24.485, publicada el 18 de abril de 1995, y el Decreto 540/95 de la misma fecha, se dispuso la creación del Sistema de Seguro de Garantía de los Depósitos, al cual se le asignaron las características de ser limitado, obligatorio y oneroso, con el objeto de cubrir los riesgos de los depósitos bancarios, en forma subsidiaria y complementaria al sistema de privilegios y protección de depósitos establecido por la Ley de Entidades Financieras.

Dicha ley dispuso la constitución de la sociedad “Seguros de Depósitos Sociedad Anónima” (SEDESA) con el objeto exclusivo de administrar el Fondo de Garantía de los Depósitos, cuyos accionistas, de conformidad con las modificaciones introducidas por el Decreto N° 1292/96, serán el BCRA con una acción como mínimo, y los fiduciarios del contrato de fideicomiso constituido por las Entidades Financieras en la proporción que para cada una determine el BCRA, en función de sus aportes al Fondo de Garantía de los Depósitos.

No están incluidos en el presente régimen de garantía los depósitos realizados por otras Entidades Financieras (incluyendo los certificados a plazo fijo adquiridos por negociación secundaria), los depósitos efectuados por personas vinculadas, directa o indirectamente a la Entidad Financiera, los depósitos a plazo fijo de títulos valores, las aceptaciones o garantías y, por último, aquellos depósitos constituidos a una tasa superior en dos puntos porcentuales anuales al promedio móvil de los últimos cinco días hábiles bancarios de las tasas pasivas, que surjan de la encuesta que realiza el BCRA. La Comunicación “A” 2399 del 15 de diciembre de 1995 amplía las causales de exclusión a los depósitos a plazo fijo transferibles cuya titularidad haya sido adquirida por vía de endoso y las imposiciones captadas mediante sistemas que ofrezcan incentivos o estímulos adicionales a la tasa de interés convenida.

En agosto de 1995 se constituyó dicha Sociedad en la que la Entidad participa, al 31 de diciembre de 2023, en el 12,3274% del capital social.

Adicionalmente, a través de la Comunicación “A” 6435 con vigencia a partir del 20 de enero de 2018, el BCRA, adecuó uno de los conceptos no incluidos en el régimen de garantía para aquellos depósitos a la

GUILLELMO TEMPESTA LEEDS
Presidente


ALEJANDRO BUTTI
Gerente General

Firmado a efectos de su identificación
con nuestro informe de fecha 23-05-2024
PRICE WATERHOUSE & CO. S.R.L.
C.P.C.E.C.A.B.A. - Tomo 1, Folio 17

Firmado a efectos de su identificación
con nuestro informe de fecha 23-05-2024
Por Comisión Fiscalizadora

DIEGO MARIA SERRANO REDONNET
Síndico - Abogado U.C.A.
C.P.A.C.F. - Tomo 43, Folio 115

ROXANA M. FIASCHE
Contadora General


DIEGO LUIS SISTO (Socio)
Contador Público U.C.A.
C.P.C.E.C.A.B.A. - Tomo 274, Folio 12

vista que se convengan a tasas de interés superiores a las de referencia, y para los depósitos e inversiones a plazo que superen 1,3 veces esa tasa.

El BCRA, por medio de la Comunicación "A" 6973, estableció con vigencia a partir del 1 de mayo de 2020 el incremento de 1.000 a 1.500 el importe de la garantía que se refiere el "Sistema de Seguro de Garantía de los Depósitos". En el marco de dicha comunicación, continua vigente el aporte mensual del 0,015% que las Entidades Financieras deberán efectuar al Fondo de Garantía.

Por otra parte, con fecha 22 de diciembre de 2022, el BCRA determinó a través de la Comunicación "A" 7661, que a partir del 1° de enero de 2023 la cobertura será de hasta 6.000.

Con fecha 27 de marzo de 2024, el BCRA determinó a través de la Comunicación "A" 7985, que a partir del 1° de abril de 2024 la cobertura será de hasta 25.000.

34.2. Actividades Fiduciarias

Banco Santander Argentina S.A. actúa como Fiduciario de los fideicomisos que se detallan a continuación, no respondiendo en ningún caso con los bienes propios por las obligaciones contraídas en la ejecución de los fideicomisos; éstas solo serán satisfechas con y hasta la concurrencia de los bienes fideicomitados y el producido de los mismos.

Al 31 de marzo de 2024, la Entidad actúa como fiduciario en los siguientes fideicomisos:

Clase de fideicomiso	Denominación	Fecha de constitución	Activo fideicomitado	Monto fideicomitado
Fideicomiso de administración	Complejo Penitenciario II	08.05.1998	Complejo penitenciario – Marcos Paz – Provincia de Buenos Aires	59.734
	Petrobras S.A. (2)	24.02.2006	Administración de Fondos	(1)
	Fideicomiso RYS	17.07.2014	Administración de Fondos	(1)
	Fideicomiso Tetrapack	22.12.2014	Administración de Fondos	(1)
	Plan de Pensiones Multicompanies	22.05.2018	Administración de Fondos	(1)
Fideicomiso de garantía	Pcia. de Mendoza Potrerillos	28.12.1998	Cesión de derechos de cobro	(1)
	Turbine Power Co. S.A.	12.11.1998	Derechos y garantías	50.000
	Caimsa Fideicomiso	29.07.2016	Cesión de derechos de cobro	(1)
	Fideicomiso Ribeiro 2019	22.03.2019	Cesión de derechos de cobro	(1)
	Fideicomiso Grimoldi 2019	18.09.2019	Cesión de derechos de cobro	(1)
Fideicomiso de derechos de cobro	Correo Argentino S.A.	17.09.1999	Acciones y derechos	99.000

(1) Sin monto determinado.

(2) En proceso de liquidación.

34.3. Cumplimiento de las disposiciones requeridas por la Comisión Nacional de Valores

a) Patrimonio Neto Mínimo y Contrapartida Líquida:

En función a su operatoria actual y en cumplimiento de lo establecido por la Resolución General 622/2013 de la CNV, Banco Santander Argentina ha obtenido la inscripción en el registro que lleva la CNV en las categorías de Agente de Liquidación y Compensación y Agente de Negociación – Integral bajo el N° 72, Agente de Custodia de Productos de Inversión Colectiva de F.C.I. bajo el N° 13 y Agente de Colocación y Distribución de FCI bajo el N° 33.

GUILLERMO TEMPESTA LEEDS
Presidente


ALEJANDRO BUTTI
Gerente General

Firmado a efectos de su identificación
con nuestro informe de fecha 23-05-2024
PRICE WATERHOUSE & CO. S.R.L.
C.P.C.E.C.A.B.A. - Tomo 1, Folio 17

Firmado a efectos de su identificación
con nuestro informe de fecha 23-05-2024
Por Comisión Fiscalizadora

DIEGO MARIA SERRANO REDONNET
Síndico - Abogado U.C.A.
C.P.A.C.F. - Tomo 43, Folio 115

ROXANA M. FIASCHE
Contadora General


DIEGO LUIS SISTO (Socio)
Contador Público U.C.A.
C.P.C.E.C.A.B.A. - Tomo 274, Folio 12

De acuerdo con dicha Resolución, el Patrimonio Neto Mínimo para operar en las categorías mencionadas anteriormente asciende a 470.350 UVA equivalente a 369.742. Al 31 de marzo de 2024, el Patrimonio Neto de Banco Santander Argentina excede al mínimo exigido por dicha norma.

La contrapartida líquida mínima exigida en consecuencia asciende 184.871 y se encuentra conformada por activos disponibles depositados en las cuentas corrientes 072 y 80072 pertenecientes a Banco Santander Argentina S.A. por 255.465.703 registradas en la línea "Efectivo y depósito en bancos – BCRA Cuenta Corriente", del Estado de Situación Financiera.

b) Actuación de la Entidad como Sociedad Depositaria de Fondos Comunes de Inversión:

Al 31 de marzo de 2024, la Entidad actúa en carácter de sociedad depositaria de los siguientes Fondos Comunes de Inversión (FCI), cuyos patrimonios netos se detallan a continuación, según surge de los últimos estados contables disponibles:

Fondo Común de Inversión	Patrimonio Neto al 31/03/2024
Super Ahorro \$	2.084.636.303
Super Ahorro Plus	308.780.973
Superfondo Renta Fija	223.813.892
Super Bonos	215.775.932
Supergestion Mix VI	179.501.013
Superfondo Acciones	84.168.647
Superfondo Renta \$	83.541.147
Superfondo Renta Variable	82.853.760
Superfondo Renta Mixta	82.392.065
Superfondo Balanceado	35.607.747
Supergestion	28.076.610
Superfondo Renta Fija Dólares	21.498.653
Superfondo Renta Fija Dólares II	20.741.651
Superfondo Combinado	16.228.645
Superfondo Estratégico	9.649.229
Superfondo Equilibrado	8.098.708
Superfondo Latinoamérica	6.859.564
Superfondo Acciones Brasil	4.559.646
Superfondo Sustentable	2.731.448
Super Ahorro U\$S (1)	1.627.261
Superfondo Renta Fija Latam	1.409.307
Superfondo 2001 (1)	392.742
Superfondo Multiactivos Dólar (1)	84
Superfondo Renta Global (1)	84
Superfondo Renta Balance	-
Superfondo Empresas Argentinas FCI Abierto Pymes (1)	-
Superfondo Multirenta (1)	-
Total	3.502.945.111

Los fondos señalados con (1), no han iniciado sus actividades de inversión.

GUILLERMO TEMPESTA LEEDS
Presidente

ALEJANDRO BUTTI
Gerente General

Firmado a efectos de su identificación
con nuestro informe de fecha 23-05-2024
PRICE WATERHOUSE & CO. S.R.L.
C.P.C.E.C.A.B.A. - Tomo 1, Folio 17

Firmado a efectos de su identificación
con nuestro informe de fecha 23-05-2024
Por Comisión Fiscalizadora

DIEGO MARIA SERRANO REDONNET
Síndico - Abogado U.C.A.
C.P.A.C.F. - Tomo 43, Folio 115

ROXANA M. FIASCHE
Contadora General

DIEGO LUIS SISTO (Socio)
Contador Público U.C.A.
C.P.C.E.C.A.B.A. - Tomo 274, Folio 12

c) Información requerida por la Resolución General 629/2014 de la C.N.V.:

Al solo efecto de dar cumplimiento a lo establecido por la Resolución General 629/2014 de la CNV, Banco Santander Argentina manifiesta que los libros societarios se encuentran a la guarda del área de Asesoría Jurídica en Av. Juan de Garay 151, piso 7, C.A.B.A.; y que los soportes ópticos correspondientes al almacenamiento de los registros contables diarios correspondientes a los últimos doce meses y el libro Inventario y Balance en uso, se encuentran a la guarda del área de Contabilidad en Av. Juan de Garay 151, piso 7, C.A.B.A.; mientras que la citada documentación correspondiente a períodos precedentes, se encuentra bajo la guarda de Iron Mountain S.A., en los depósitos situados en Av. Amancio Alcorta 2482 y Saraza 6135, ambos en C.A.B.A.

34.4. Cuentas que identifican el cumplimiento del efectivo mínimo

Al 31 de marzo de 2024 y al 31 de diciembre de 2023, la Entidad integra la relación técnica del efectivo mínimo considerando para el cómputo el saldo de las Cuentas Corrientes en el BCRA y de las Cuentas a la Vista en el BCRA, registrados en el rubro Efectivo y depósitos en Bancos, y el saldo en Cuentas Especiales en el BCRA, registrado en el rubro Activos Financieros entregados en Garantía. Los saldos de dichas cuentas cubren totalmente la exigencia en saldo promedio computable para el cierre de cada período/ejercicio.

El saldo contable expresado en pesos y el saldo promedio de las cuentas computables para la integración del efectivo mínimo al 31 de marzo de 2024 ascienden a 152.706.696y 565.694.386, respectivamente, y al 31 de diciembre de 2023 ascienden a 162.947.553 y 855.051.205, respectivamente.

34.5. Sanciones aplicadas a la Entidad y sumarios iniciados por el BCRA

Por medio de la Comunicación "A" 5689, el BCRA ha dispuesto que las Entidades Financieras deberán identificar en sus estados financieros la existencia de sanciones administrativas y/o disciplinarias, y las sanciones penales con sentencia judicial de primera instancia que fueran aplicadas o iniciadas por el BCRA, la Unidad de Información Financiera (U.I.F.), la C.N.V. o la Superintendencia de Seguros de la Nación, independientemente de la significatividad de las sanciones, aun cuando mediaren medidas judiciales o administrativas que suspendan el pago y cualquiera sea el estado de la causa. Adicionalmente, se deberá brindar información sobre la existencia de sumarios iniciados por el BCRA.

La Entidad estima que no se esperan efectos patrimoniales significativos por estos conceptos.

En consecuencia, al solo efecto de dar cumplimiento a las exigencias de información establecidas por el BCRA, a continuación, se detalla las sanciones y/o sumarios existentes al 31 de diciembre de 2023:

I) SANCIONES ADMINISTRATIVAS Y/O DISCIPLINARIAS Y PENALES CON SENTENCIA JUDICIAL DE PRIMERA INSTANCIA:

Entidad: B.C.R.A. Sumario: 1572. Fecha de notificación y número de resolución: 2 de julio de 2021 – Resolución 69/2021. Sanción: multa al Banco por la suma de 1.200. Motivo de la sanción: Supuesto incumplimiento a las normas sobre las registraciones contables respecto de ciertas operaciones de compra y venta de bonos. Otros responsables: No Hay. Estado de la causa: La resolución fue recurrida ante la Corte Suprema. El recurso se encuentra en trámite.

II) SUMARIOS EN TRÁMITE ANTE EL BANCO CENTRAL DE LA REPÚBLICA ARGENTINA

Sumario: 7801. Fecha de notificación: 9 de septiembre de 2022. Cargos imputados: Supuesta realización de operaciones de cambio (aisladas y no relacionadas entre sí) en incumplimiento a distintas normas en

GUILLERMO TEMPESTA LEEDS
Presidente


ALEJANDRO BUTTI
Gerente General

Firmado a efectos de su identificación
con nuestro informe de fecha 23-05-2024
PRICE WATERHOUSE & CO. S.R.L.
C.P.C.E.C.A.B.A. - Tomo 1, Folio 17

Firmado a efectos de su identificación
con nuestro informe de fecha 23-05-2024
Por Comisión Fiscalizadora

DIEGO MARIA SERRANO REDONNET
Síndico - Abogado U.C.A.
C.P.A.C.F. - Tomo 43, Folio 115

ROXANA M. FIASCHE
Contadora General


DIEGO LUIS SISTO (Socio)
Contador Público U.C.A.
C.P.C.E.C.A.B.A. - Tomo 274, Folio 12

Fecha en que se cumple el plazo de duración de la sociedad: 31 de julio de 2107

materia de Exterior y Cambios. Otras personas sumariadas: 9 personas sumariadas que comprenden al Gerente General, Gerente Principal de Tecnología y Operaciones, Responsable de Control Cambiario, un Gerente Departamental de Tecnología y Operaciones, un Jefe de Operaciones de Comercio Exterior y Operaciones Internacionales, 3 funcionarios del área de operaciones y un Gerente de sucursal, todos ellos en funciones entre septiembre y diciembre de 2019.

Sumario: 1612. Fecha de notificación: 5 de septiembre de 2023. Cargos imputados: Supuestos incumplimientos a las “Normas Mínimas sobre Controles Internos para Entidades Financieras” y a los “Lineamientos para la gestión de los riesgos en las entidades financieras”. Otras personas sumariadas: 23 personas sumariadas que comprenden a los directores, dos Gerentes Generales, y 4 Gerentes Departamentales, en funciones entre noviembre de 2019 y septiembre de 2021.

35. FUSIÓN POR ABSORCIÓN DE OPEN BANK ARGENTINA S.A.

Con fecha 12 de octubre de 2023, el Directorio del Banco resolvió iniciar conversaciones y tratativas preliminares no vinculantes con Open Digital Services, S.L., a los fines de explorar una potencial integración de negocios mediante una fusión por absorción con Open Bank Argentina S.A. sujeto a la obtención de las aprobaciones regulatorias y societarias correspondientes. Esta reorganización societaria tiene el objetivo de acelerar la transformación digital del Banco y continuar mejorando la experiencia de todos sus clientes.

En tal sentido, con fecha 18 de enero de 2024, la Asamblea Extraordinaria de accionistas de la Entidad aprobó:

- la fusión por absorción en virtud de la cual el Banco absorbería a Open Bank de acuerdo con las normas legales y reglamentarias vigentes, y ad-referéndum de la autorización por el BCRA;
- el aumento del capital social por la suma de hasta \$20.000.000, a través de la emisión de hasta 20.000.000 acciones ordinarias clase “B” escriturales, de un peso valor nominal cada una y con derecho a un (1) voto por acción, siendo todas ellas suscriptas e integradas por Open Digital Services, S.L. en virtud de la fusión aprobada y de su relación de canje, sujeto al recálculo y/o ajuste correspondiente; tomando en consideración el valor actualizado de la relación de canje conforme se reflejan en los últimos balances de saldos mensuales presentados ante el BCRA.

Por otra parte, con fechas 4 de enero y 5 de febrero de 2024, el Banco realizó aportes de capital por 956.452 y 964.110, respectivamente, equivalentes a 956.451.780 y 964.110.366 acciones ordinarias escriturales, de un peso (\$) valor nominal cada una y con derecho a un voto por acción a favor de Open Bank Argentina S.A., respectivamente; manteniendo las participaciones accionarias y los derechos a voto sin alteración. Asimismo, con fecha 28 de febrero de 2024, el Banco realizó un aporte irrevocable a cuenta de futura suscripción de acciones por 1.972.414, manteniendo las participaciones accionarias sin modificación, los que se capitalizaron con fecha 15 de abril de 2024.

Con fecha 29 de febrero de 2024, el Directorio del BCRA resolvió autorizar la fusión del Banco con Open Bank, la cual deberá concretarse dentro de los 180 días de dicha resolución.

El 27 de marzo de 2024 el Directorio aprobó: (i) la modificación de la fecha de reorganización societaria de la fusión fijándola el 1 de mayo de 2024, ello considerando que a partir de dicha fecha el Banco asumirá la continuidad de las actividades desarrolladas por OBA; (ii) el recálculo de la relación de canje conforme los parámetros establecidos en el Compromiso Previo de Fusión y teniendo en cuenta (a) el Informe especial de contador público independiente sobre la actualización de los saldos de la relación de canje, y (b) los Estados Financieros Especiales de las Sociedades al 30 de septiembre de 2023 y las variaciones patrimoniales de las Sociedades que se reflejen en los últimos Balances de saldos mensuales presentados ante el BCRA,

GUILLERMO TEMPESTA LEEDS
Presidente


ALEJANDRO BUTTI
Gerente General

Firmado a efectos de su identificación
con nuestro informe de fecha 23-05-2024
PRICE WATERHOUSE & CO. S.R.L.
C.P.C.E.C.A.B.A. - Tomo 1, Folio 17

Firmado a efectos de su identificación
con nuestro informe de fecha 23-05-2024
Por Comisión Fiscalizadora

DIEGO MARIA SERRANO REDONNET
Síndico - Abogado U.C.A.
C.P.A.C.F. - Tomo 43, Folio 115

ROXANA M. FIASCHE
Contadora General


DIEGO LUIS SISTO (Socio)
Contador Público U.C.A.
C.P.C.E.C.A.B.A. - Tomo 274, Folio 12

correspondientes al mes de febrero 2024; (iii) la suscripción del Acuerdo Definitivo de Fusión; y (iv) la instrumentación del aumento de capital por la suma de \$14.699.762, es decir, de la suma de 4.375.163.750 a la suma de \$4.389.863.512, mediante la emisión de 14.699.762 acciones ordinarias clase “B” escriturales, de un peso valor nominal cada una y con derecho a un (1) voto por acción, suscriptas e integradas en su totalidad por Open Digital Services, S.L., como producto de la mencionada fusión.

Finalmente, el 15 de abril de 2024, cumplidos la totalidad de los requisitos legales correspondientes, las sociedades celebraron el “Acuerdo Definitivo de Fusión”, a través del cual se dispuso que la administración de Open Bank Argentina S.A. quedó bajo el control del Directorio de Banco Santander Argentina S.A. en su carácter de sociedad incorporante y continuadora y se estableció el 1 de mayo de 2024 como “Fecha de Reorganización Societaria” y se fijó la relación de canje en 0,00156 acciones del Banco Santander Argentina S.A., ordinarias clase “B” escriturales, de un peso valor nominal cada una y con derecho a un (1) voto por acción, por cada 1 acción de Open Bank Argentina S.A., ordinaria, escritural, de un peso valor nominal cada una y con derecho a un (1) voto por acción

A la fecha de emisión de los presentes estados financieros, se encuentran en proceso los trámites de inscripción de la fusión por absorción sin liquidación de Open Bank Argentina S.A. ante la CNV; y el consecuente trámite de disolución sin liquidación de Open Bank Argentina S.A. ante la IGJ.

36. CONTEXTO ECONÓMICO EN QUE OPERA LA ENTIDAD

La Entidad opera en un contexto económico volátil, tanto en el ámbito nacional como internacional.

El nuevo gobierno en Argentina, que asumió el 10 de diciembre de 2023, ha planteado entre sus objetivos instaurar un nuevo régimen económico en el país, para lo cual se propone llevar adelante una amplia reforma de leyes y regulaciones. El plan propone avanzar con una profunda desregulación de la economía y con reformas estructurales que liberen las restricciones para invertir y operar en el país, incluyendo la flexibilización paulatina de las restricciones cambiarias, con el objetivo de eliminarlas una vez que estén dadas las condiciones macroeconómicas para hacerlo. El programa económico tiene como piedra angular eliminar el déficit fiscal y su financiamiento mediante la emisión monetaria del BCRA. Otro de los elementos centrales es la eliminación de distorsiones, restricciones y trabas burocráticas, y la corrección de precios relativos (en especial, el tipo de cambio), como prerrequisito para estabilizar la economía.

En 2024 se estima una caída del producto bruto interno del orden del 3,8%, afectado por el proceso transitorio de corrección de precios relativos en los primeros meses del año como parte del programa de estabilización. Sin embargo, algunos sectores como el agro recuperado de la sequía y la energía serán los que traccionen la actividad, con gran potencial generador de divisas.

En lo que va del año, la estrategia general de la autoridad monetaria, es continuar con el esquema cambiario de flotación administrada (crawling peg) a una velocidad mensual de 2% como ancla nominal. En tal sentido, en el primer trimestre de 2024, la depreciación del peso fue de 6,1% mientras que la inflación ascendió a 51,6%.

En el plano monetario, desde diciembre 2023, la política se centra en dejar las tasas de referencia por debajo de la inflación, para que disminuya rápidamente el peso de los pasivos remunerados en relación con el PBI. En particular, en la actualidad la tasa de política monetaria (pase pasivo a 1 día) se ubica en 40% TNA, en un proceso acelerado de bajas especialmente desde abril del presente año frente a una inflación que se reduce a un ritmo más rápido de lo esperado inicialmente por el mercado. Como novedad, a partir de mediados de mayo se comenzará a construir una curva de tasas de referencia de liquidez de corto plazo del Tesoro,

GUILLERMO TEMPESTA LEEDS
Presidente

Firmado a efectos de su identificación
con nuestro informe de fecha 23-05-2024
Por Comisión Fiscalizadora

ALEJANDRO BUTTI
Gerente General

Firmado a efectos de su identificación
con nuestro informe de fecha 23-05-2024
PRICE WATERHOUSE & CO. S.R.L.
C.P.C.E.C.A.B.A. - Tomo 1, Folio 17

DIEGO MARIA SERRANO REDONNET
Síndico - Abogado U.C.A.
C.P.A.C.F. - Tomo 43, Folio 115

ROXANA M. FIASCHE
Contadora General

DIEGO LUIS SISTO (Socio)
Contador Público U.C.A.
C.P.C.E.C.A.B.A. - Tomo 274, Folio 12

aportando certidumbre respecto a la disponibilidad de alternativas de inversión a los participantes del mercado de capitales, mediante las Letras Capitalizables en Pesos.

Frente al contexto de volatilidad en el mercado de deuda pública, el BCRA ofrece a las entidades financieras una opción de venta (“put option”) sobre los títulos del Gobierno Nacional adjudicados a partir de julio de 2022 con vencimiento antes del 31 de diciembre de 2023, relanzada en enero 2024, incluyendo títulos con vencimiento hasta diciembre 2027. Esta medida busca reducir la volatilidad de los precios de los instrumentos del Tesoro y dotar a las entidades con herramientas para administrar su liquidez. Además, a mediados de mayo el BCRA retoma su discrecionalidad para intervenir en el mercado secundario de títulos. De esta manera, el BCRA contribuirá al buen funcionamiento del mercado de capitales y regulará la cantidad de dinero. Como novedad, las entidades financieras podrán licitar Letras Capitalizables en Pesos sin computar para el límite de fraccionamiento crediticio, en tanto disminuyan su posición de pases pasivos.

El sector financiero posee una significativa exposición con el sector público argentino, a través de derechos, títulos públicos, préstamos y otros activos. La exposición del Banco al sector público argentino al 31 de marzo de 2024, se expone principalmente en el Anexo “A” y la nota 7 a los presentes estados financieros. De acuerdo con lo establecido en la nota 2.1., los instrumentos del sector público no financiero no se encuentran alcanzados por las previsiones de deterioro establecidas en la NIIF 9 “Instrumentos financieros”.

Por todo lo mencionado, la Dirección de la Entidad monitorea permanentemente la evolución de las situaciones citadas para identificar eventuales impactos sobre su situación patrimonial y financiera, y determinar las posibles acciones a adoptar.

37. HECHOS POSTERIORES AL CIERRE DEL PERÍODO

No existen otros acontecimientos ocurridos entre la fecha de cierre del período y la emisión de los presentes estados financieros, que los mencionados en las notas 25.3) -Distribución de resultados acumulados- y 35 - Fusión por absorción de Open Bank Argentina S.A.-, que puedan afectar significativamente la situación financiera o los resultados del ejercicio, que no hayan sido expuestos en los presentes estados financieros.

GUILLERMO TEMPESTA LEEDS
Presidente

Firmado a efectos de su identificación
con nuestro informe de fecha 23-05-2024
Por Comisión Fiscalizadora

ALEJANDRO BUTTI
Gerente General

Firmado a efectos de su identificación
con nuestro informe de fecha 23-05-2024
PRICE WATERHOUSE & CO. S.R.L.
C.P.C.E.C.A.B.A. - Tomo 1, Folio 17



DIEGO MARIA SERRANO REDONNET
Síndico - Abogado U.C.A.
C.P.A.C.F. - Tomo 43, Folio 115

ROXANA M. FIASCHE
Contadora General

DIEGO LUIS SISTO (Socio)
Contador Público U.C.A.
C.P.C.E.C.A.B.A. - Tomo 274, Folio 12

DETALLE DE TÍTULOS PÚBLICOS Y PRIVADOS
AL 31 DE MARZO DE 2024 Y 31 DE DICIEMBRE DE 2023
(Cifras expresadas en miles de pesos)

Concepto	Identificación	TENENCIA				POSICIÓN		
		Valor Razonable	Nivel de valor razonable	Saldo de libros 31/03/2024	Saldo de libros 31/12/2023	Posición sin Opciones	Opciones	Posición Final
TÍTULOS DE DEUDA A VALOR RAZONABLE CON CAMBIO EN RESULTADOS								
<i>Del País</i>								
<u>Títulos públicos</u>								
<u>En Pesos</u>								
-Bonos del Tesoro Nacional en pesos a 3,75% Vto. 20/05/2024	9222	11.672.091	1	11.672.091	3.971.211	11.672.091	-	11.672.091
-Lecor Tesoro Nacional \$ Vto 20/05/2024	9239	4.256.725	1	4.256.725	-	5.150.725	-	5.150.725
-Boncer +4 % Vto 14/10/24	9179	3.047.420	1	3.047.420	-	2.916.895	-	2.916.895
-Bonos del Tesoro Nacional en pesos a Tasa Badlar Privada Vto. 18/04/2024	9123	2.340.166	1	2.340.166	3.438.695	2.340.166	-	2.340.166
-Bonos del Tesoro Nacional en pesos a 4,25% Vto 14/02/2025	9180	1.371.330	1	1.371.330	1.259.864	1.371.330	-	1.371.330
-Lecap Tesoro Nacional \$ Vto 31/01/2025	9251	645.750	1	645.750	-	645.750	-	645.750
-Boncer +3,75% Vto 14/04/24	9178	615.643	1	615.643	-	615.643	-	615.643
-Letras Muni Córdoba CI 50 \$ Vto 18/01/2025	42808	507.766	3	507.766	-	507.766	-	507.766
-Boncer Cero Cupón Vto 30/06/2028	9242	436.450	1	436.450	-	436.450	-	436.450
-Letra del Tesoro Nacional en \$ Ajustada Por Cer a Desc. Vto 20/02/2024	9209	-	-	-	1.150.284	-	-	-
-Bonos del Tesoro Nacional en pesos a Aj CER 4,25% Vto. 13/12/2024	9200	-	-	-	889.353	-	-	-
-Bonos del Tesoro Nacional en pesos a 1,55% Vto 26/07/2024	5405	-	-	-	601.288	-	-	-
-Bonos del Tesoro Nacional en pesos 1,50% Vto. 25/03/2024	5493	-	-	-	353.329	-	-	-
-Letra del Tesoro Nacional en \$ Ajustada Por CER a Desc. Vto 18/01/2024	9221	-	-	-	206.968	-	-	-
-Letra del Tesoro Nacional \$ Vto 18/01/2024	9232	-	-	-	-	-	-	-
-Bonos del Tesoro Nacional en pesos 2,00% Vto. 09/11/2026	5925	-	-	-	-	-	-	-
-Bonos del Tesoro Nacional en pesos a Aj Cer 4%	9179	-	-	-	915.555	-	-	-
-Bonos del Tesoro Nacional en pesos Cer 4%	5328	-	-	-	345.871	-	-	-
Otros	-	997.396	-	997.396	280.784	(118.441)	-	(118.441)
<u>En Moneda Extranjera</u>								
-Bonos para la Reconstrucción de una Argentina Libre S.1 Vto. 31/10/2027	-	1.320.294	1	1.320.294	-	1.320.294	-	1.320.294
-Bonos para la Reconstrucción de una Argentina Libre S.3 Vto. 31/05/2026	-	1.025.007	1	1.025.007	-	1.025.007	-	1.025.007
-Bono del Tesoro Nacional Vinculado al Dólar Estad. 0,40 Vto 30/04/2024	9120	1.167.806	1	1.167.806	347.376	1.167.806	-	1.167.806
-Us Treasury Bill Metrocorp 062024	83440	593.418	1	593.418	-	593.418	-	593.418
-Bono de la Nación Argentina en moneda dual Vto. Agosto 2024	9201	558.174	1	558.174	-	558.174	-	558.174
-Us Treasury Bill Metrocorp 042024	83358	459.267	1	459.267	-	459.267	-	459.267
-Bono de la Nación Argentina en moneda dual Vto. Junio 2024	9230	499.354	1	499.354	161.115	499.354	-	499.354
-Us Treasury Bill CP V.04/04/24 USD	83358	226.457	1	226.457	-	226.457	-	226.457
-Us Treasury Note 3% V.30/06/2024 ieb	82422	123.186	1	123.186	177.592	123.186	-	123.186
-Bono Vinc Usd 0,50% Vto 31/03/2025	9231	147.878	1	147.878	-	147.878	-	147.878
-Bono Vinc Usd 0,50% Vto 30/09/24	9195	143.594	1	143.594	-	143.594	-	143.594
-Bonos Globales de la República Argentina Amortizables USD Step Up 2030 (L	5921	76.229	1	76.229	-	103.664	-	103.664
-Bonos Globales de la República Argentina Amortizables Eur Step Up 2041	81100	58.290	1	58.290	-	58.290	-	58.290
-Bonos Globales de la República Argentina Amortizables USD Step Up 2030 (L	81086	45.464	1	45.464	485.073	45.464	-	45.464
-Bono de la Nación Argentina en moneda dual Vto 30/04/2024	9186	30.239	1	30.239	-	30.239	-	30.239
-Bonos Globales de la República Argentina Amortizables USD Step Up 2038	81090	4.243	1	4.243	-	4.243	-	4.243
-Bono de la Nación Argentina en Moneda Dual Vto 28/02/2024	9156	-	1	-	750.224	-	-	-
-Us Treasury Bill V .21/03/2024	82989	-	-	-	865.356	-	-	-
-Us Treasury Bill V 06/06/24	83440	-	-	-	837.700	-	-	-
-Us Treasury Bill V.16/01/24 U\$S	-	-	-	-	655.616	-	-	-
-Us Treasury Bill V 13/06/24	83134	-	-	-	616.886	-	-	-
-Us Treasury Bill V 04/04/24 USD	83358	-	-	-	319.257	-	-	-
Otros	-	350.673	-	350.673	170.411	350.673	-	350.673
<u>Notas BCRA</u>								
<u>En Pesos</u>								
-ON Tarjeta Naranja CI 60 \$ Vto 03/11/24	57463	2.865.875	1	2.865.875	-	2.865.875	-	2.865.875
-ON Pampa Energía CI 19 \$ Vto 28/02/25	57598	1.053.640	1	1.053.640	-	1.053.640	-	1.053.640
-ON Arcor CI 20 \$ Vto 12/05/25	57035	725.238	1	725.238	1.931.070	725.238	-	725.238
-ON Arcor CI 22 \$ Vto 06/10/2024	57417	694.017	1	694.017	-	694.017	-	694.017
-ON YPF S.A. "D" 1 VOTO	710	661.450	1	661.450	-	661.450	-	661.450
-ON Tecpetrol Clase 6	57192	609.293	1	609.293	953.323	609.293	-	609.293
-ON Cedear Vista OIL & GAS SAB DE	8527	592.743	1	592.743	-	592.743	-	592.743
-ON Ternium Argentina S.A. ORD A1	839	505.675	1	505.675	-	505.675	-	505.675
-ON Pan American CI 25 \$ Vto 14/03/2025	56908	508.303	1	508.303	1.176.017	508.303	-	508.303
-ON Loma Negra CLASE 1 \$ Vto. 22/08/2024	56859	-	-	-	1.201.187	-	-	-
-ON Pan American CL. 24 \$ VTO 13/03/2024	56907	-	-	-	789.521	-	-	-
-ON PCR CL.L \$ BADLAR + MARGEN VTO 15/08/24	56855	-	-	-	784.563	-	-	-
-ON Tecpetrol Clase 5 \$ Badlar Vto. 16/07/2024	56787	-	-	-	676.613	-	-	-
-ON Naranja Clase 58 \$ Vto. 27/04/2024	56999	-	-	-	433.942	-	-	-
Otros	-	4.070.518	-	4.070.518	4.707.925	4.070.518	-	4.070.518
<u>En Moneda Extranjera</u>								
-ON Aluar S.A Clase 4 Vto. 07/09/2025	56420	187.022	1	187.022	261.257	187.022	-	187.022
TOTAL TÍTULOS DE DEUDA A VALOR RAZONABLE CON CAMBIO EN RESULTADOS		45.194.084		45.194.084	31.715.226	44.869.157	-	44.869.157

GUILLERMO TEMPESTA LEEDS
Presidente


ALEJANDRO BUTTI
Gerente General

Firmado a efectos de su identificación
con nuestro informe de fecha 23-05-2024
PRICE WATERHOUSE & CO. S.R.L.
C.P.C.E.C.A.B.A. - Tomo 1, Folio 17

Firmado a efectos de su identificación
con nuestro informe de fecha 23-05-2024
Por Comisión Fiscalizadora

DIEGO MARIA SERRANO REDONNET
Sindico - Abogado U.C.A.
C.P.A.C.F. - Tomo 43, Folio 115

ROXANA M. FIASCHE
Contadora General


DIEGO LUIS SISTO (Socio)
Contador Público U.C.A.
C.P.C.E.C.A.B.A. - Tomo 274, Folio 12

Denominación de la Entidad: BANCO SANTANDER ARGENTINA S.A. - AV. JUAN DE GARAY 151 - CABA
Fecha en que se cumple el plazo de duración de la sociedad: 31 de julio de 2107

Anexo A
(Cont.)

DETALLE DE TÍTULOS PÚBLICOS Y PRIVADOS
AL 31 DE MARZO DE 2024 Y 31 DE DICIEMBRE DE 2023
(Cifras expresadas en miles de pesos)

Concepto	Identificación	TENENCIA				POSICIÓN		
		Valor Razonable	Nivel de valor razonable	Saldo de libros 31/03/2024	Saldo de libros 31/12/2023	Posición sin Opciones	Opciones	Posición Final
OTROS TÍTULOS DE DEUDA								
Medidos a valor razonable con cambios en ORI								
Del País								
<u>Títulos públicos</u>								
<u>En Pesos</u>								
-Bono del Tesoro Nacional en \$ a Tasa Badlar Privada Vto. 23/11/2027	9166	1.947.663	3	1.947.663	3.096.254	1.947.663	-	1.947.663
-Bono del Tesoro Nacional en \$ Aj Cer Vto. 23/08/2025	9196	159.808	2	159.808	111.337	159.808	-	159.808
-Bono de la Rep. Argentina Dto. En \$ Ley Argentina 5.83% Vto. 31/12/2033	45696	144.367	1	144.367	144.787	144.367	-	144.367
-Bono de la Rep. Argentina a la Par \$ Canje 2010 Vto 31/12/2038	5446	20.281	1	20.281	17.144	20.281	-	20.281
-Bonos a Descuento en Pesos Vto 31/12/2038	5444	18.007	1	18.007	17.126	18.007	-	18.007
-Bono de la Rep. Argentina a la Par Step Up \$ Vto 31/12/2038	45695	7.020	1	7.020	5.810	7.020	-	7.020
-Valores Negociables Vinculados Al Pbi En Pesos Vto 15/12/2035	45698	123	1	123	41	124	-	124
-Bono del Tesoro Nacional en \$ Aj Cer Vto. 14/02/2025	9179	-	-	-	502.022	-	-	-
-Bono del Tesoro Nacional en \$ Aj Cer Vto. 14/10/2024	9179	-	-	-	747.429	-	-	-
-Bono del Tesoro Nacional en \$ Aj Cer 4,25% Vto. 13/12/2024	9200	-	-	-	125.545.552	-	-	-
-Bono del Tesoro Nacional Tematico 4,25% Vto. 23/05/2025	9225	-	-	-	4.698.762	-	-	-
-Bono del Tesoro Nacional +1,50% Vto. 25/03/24	5493	-	-	-	34.931	-	-	-
<u>En Moneda Extranjera</u>								
-Bono VINC USD 0,40 Vto. 30/04/2024	9120	695.424	1	695.424	1.176.586	695.424	-	695.424
-Bono Prov Bsas 144 A New Usd 2037	81152	-	1	6.415	7.217	6.415	-	6.415
-Bono de la Provincia de Buenos Aires Clase A 2037 USD	81150	-	1	1.168	1.501	1.168	-	1.168
-Bono Nación Moneda Dual 28/02/2024	9156	-	1	-	17.874.690	-	-	-
-Bonos para la Reconstrucción de una Arg. Libre S. 1 C Vto. 31/10/27 US\$	-	2.901	1	2.487.453	-	2.487.453	-	2.487.453
-Bonos para la Reconstrucción de una Arg. Libre S. 1 D Vto. 31/10/27 US\$	-	2.874	1	2.464.542	-	2.464.542	-	2.464.542
-Bonos para la Reconstrucción de una Arg. Libre S. 1 A Vto. 31/10/27 US\$ CG	-	2.092.515	1	2.092.515	-	2.092.515	-	2.092.515
-Bonos para la Reconstrucción de una Arg. Libre S. 1 B Vto. 31/10/27 US\$ CG	-	2.168	1	1.859.065	-	1.859.065	-	1.859.065
Letras de B.C.R.A.								
-Letras de Liquidez del BCRA en \$ Vto. 11/01/2024	-	-	-	-	56.596	-	-	-
Medición a costo amortizado								
Del País								
<u>Títulos públicos</u>								
<u>En Pesos</u>								
-Bono del Tesoro Nacional en \$ 4,50% Vto. 18/06/2025	9198	578.998.105	1	416.422.650	365.094.905	416.422.650	-	416.422.650
-Bono del Tesoro Nacional en \$ 4,25% Vto. 14/02/2025	9180	569.535.866	1	437.745.983	583.291.512	437.745.983	-	437.745.983
-Bono del Tesoro Nacional \$ Vto. 23/08/2025	9196	192.739.200	2	148.315.200	133.075.503	148.315.200	-	148.315.200
-Boncer Cero Cupón Vto 30/06/2026	9240	69.710.200	1	64.290.100	-	64.290.100	-	64.290.100
-Bono del Tesoro Nacional \$ Vto. 23/05/2027	9132	53.380.326	1	52.970.211	72.947.516	52.970.211	-	52.970.211
-Bono del Tesoro Nacional \$ Vto. 23/11/2027	9166	16.771.545	1	16.416.930	25.524.131	16.416.930	-	16.416.930
-Boncer Tematico 4,25% Vto 23/05/25	9225	4.695.000	3	-	5.362.800	-	-	5.362.800
-Letras Muni Córdoba Cl 50 \$ Vto 16/03/2025	42808	3.249.704	2	3.241.280	-	3.241.280	-	3.241.280
-Título de Deuda Provincia de Córdoba Vto. 17/07/2024	42743	804.031	3	813.840	813.840	-	-	813.840
-Título de Deuda Provincia de Mendoza \$ Vto. 21/06/2025	42704	618.902	2	617.289	1.137.361	617.289	-	617.289
<u>Títulos públicos</u>								
<u>En Moneda Extranjera</u>								
-Bono de la Nación Argentina en moneda dual on Vto. en Agosto 2024	9201	14.328.611	3	14.328.611	20.722.634	14.328.611	-	14.328.611
<u>Letras de B.C.R.A.</u>								
<u>En Pesos</u>								
-Letras de Liquidez del BCRA en \$ Vto. 11/01/2024	-	-	-	-	33.723.121	-	-	-
<u>En Moneda Extranjera</u>								
-Letras internas del BCRA en USD liquidables en pesos Vto. 16/11/2024	12089	15.588.090	2	15.588.090	22.507.791	15.588.090	-	15.588.090
-Letras internas del BCRA en USD liquidables en pesos Vto. 22/11/2024	12092	2.641.839	2	2.641.839	3.777.003	2.641.839	-	2.641.839
-Letras internas del BCRA en USD liquidables en pesos Vto. 23/11/2024	12093	1.199.101	2	1.199.101	1.714.339	1.199.101	-	1.199.101
-Letras internas del BCRA en USD liquidables en pesos Vto. 14/11/2024	12087	-	-	-	43.690.475	-	-	-
-Letras internas del BCRA en USD liquidables en pesos Vto. 15/11/2024	12088	-	-	-	19.073.789	-	-	-
<u>Títulos privados</u>								
<u>En Pesos</u>								
-ON Pan American Energy CL25 \$ VTO 14/03/2025	56908	8.027.577	1	7.916.411	12.266.340	7.916.411	-	7.916.411
-ON Tecpetrol Clase 6	57192	5.151.662	1	5.100.992	8.154.711	5.100.992	-	5.100.992
-ON Pampa Energía CL 15 \$ BADLAR Vto. 11/07/2024	56786	4.445.192	1	4.442.513	7.066.449	4.442.513	-	4.442.513
-ON Tecpetrol Clase 5 \$ BADLAR VTO 16/07/2024	56787	4.356.000	1	4.325.400	6.875.386	4.325.400	-	4.325.400
-ON Mastellone Hermanos Clase I En Uva Vto 25/06/2024	55447	4.368.974	1	3.739.253	3.342.846	3.739.253	-	3.739.253
-ON Tecpetrol Clase 5 \$ Badlar Vto 16/07/2024	55293	3.597.329	2	3.291.436	2.943.084	3.291.436	-	3.291.436
-ON Arcor CL 20 \$ Vto. 12/05/2025	57035	3.021.523	1	3.022.742	4.776.942	3.022.742	-	3.022.742
-ON Tecpetrol Clase 5 \$ Badlar Vto 16/07/2024	55827	3.483.341	2	2.766.041	-	2.766.041	-	2.766.041
-ON Bsf Clase 24 Vto 02/05/2025	57560	2.243.000	2	2.303.800	-	2.303.800	-	2.303.800
-ON Tarjeta Naranja Clase 61 \$ Vto 05/02/2025	57563	2.241.600	3	2.285.400	-	2.285.400	-	2.285.400
-ON Arcor CL 19 \$ VTO 12/05/24	57034	-	-	-	2.975.031	-	-	-
-ON Tarjeta Naranja CL 60 \$ Vto. 03/11/2024	57463	-	-	-	2.776.412	-	-	-
-ON Tarjeta Naranja CL 59	57246	-	-	-	2.609.181	-	-	-
-Otros	-	12.947.727	-	14.345.341	25.772.944	14.345.341	-	14.345.341

GUILLERMO TEMPESTA LEEDS
Presidente

ALEJANDRO BUTTI
Gerente General

Firmado a efectos de su identificación
con nuestro informe de fecha 23-05-2024
PRICE WATERHOUSE & CO. S.R.L.
C.P.C.E.C.A.B.A. - Tomo 1, Folio 17

Firmado a efectos de su identificación
con nuestro informe de fecha 23-05-2024
Por Comisión Fiscalizadora

DIEGO MARIA SERRANO REDONNET
Sindico - Abogado U.C.A.
C.P.A.C.F. - Tomo 43, Folio 115

ROXANA M. FIASCHE
Contadora General

DIEGO LUIS SISTO (Socio)
Contador Público U.C.A.
C.P.C.E.C.A.B.A. - Tomo 274, Folio 12

Denominación de la Entidad: BANCO SANTANDER ARGENTINA S.A. - AV. JUAN DE GARAY 151 - CABA
Fecha en que se cumple el plazo de duración de la sociedad: 31 de julio de 2107

Anexo A
(Cont.)

DETALLE DE TÍTULOS PÚBLICOS Y PRIVADOS
AL 31 DE MARZO DE 2024 Y 31 DE DICIEMBRE DE 2023
(Cifras expresadas en miles de pesos)

Concepto	Identificación	TENENCIA				POSICIÓN		
		Valor Razonable	Nivel de valor razonable	Saldo de libros 31/03/2024	Saldo de libros 31/12/2023	Posición sin Opciones	Opciones	Posición Final
OTROS TÍTULOS DE DEUDA (CONT.)								
<i>Títulos privados</i>								
En Moneda Extranjera								
-ON Pampa Energía CL 18	57326	4.051.615	2	4.298.230	6.222.964	4.298.230	-	4.298.230
-ON Arcor Cl 21 US\$ Vto 22/11/2025	57045	3.894.270	2	4.338.529	6.150.641	4.338.529	-	4.338.529
-ON Cresud Clase 37 US\$ Vto 15/03/2025	56206	3.994.647	2	4.247.801	5.992.907	4.247.801	-	4.247.801
-ON Genneia S.A. CL 40	57195	1.846.242	2	1.935.925	2.731.532	1.935.925	-	1.935.925
TOTAL OTROS TÍTULOS DE DEUDA (1)		1.597.024.370		1.260.217.589	1.582.224.114	1.260.217.590	-	1.260.217.654
INSTRUMENTOS DE PATRIMONIO								
Medidos a valor razonable con cambios en resultados								
<i>Del País</i>								
Interbanking S.A.	30-69078352-1	2.600.712	3	2.600.712	3.136.828	2.600.712	-	2.600.712
CEDEAR BANCO SANTANDER MADRID	-	1.336.922	1	1.336.922	1.878.579	1.336.922	-	1.336.922
C.O.E.L.S.A.	30-69226478-5	1.702.276	3	1.702.276	2.053.186	1.702.276	-	1.702.276
Banco Santander, S.A.	7903	1.251.161	1	1.251.161	1.566.341	1.251.161	-	1.251.161
S.E.D.E.S.A.	30-68241551-3	251.336	3	251.336	303.147	251.336	-	251.336
Argencontrol S.A.	30-68896430-6	9.838	3	9.838	11.866	9.838	-	9.838
Santander Trust S.A.	30-69893607-6	5.654	3	5.654	6.818	5.654	-	5.654
Otros	-	943	3	943	3.475	943	-	943
TOTAL INSTRUMENTOS DE PATRIMONIO		7.158.842		7.158.842	8.960.240	7.158.842	-	7.158.842

(1) Al 31/03/2024 el saldo neto de las provisiones por incobrabilidad expuestas en el anexo R asciende a 1.260.155.847.

GUILLERMO TEMPESTA LEEDS
Presidente

Firmado a efectos de su identificación
con nuestro informe de fecha 23-05-2024
Por Comisión Fiscalizadora

DIEGO MARIA SERRANO REDONNET
Síndico - Abogado U.C.A.
C.P.A.C.F. - Tomo 43, Folio 115

ALEJANDRO BUTTI
Gerente General

ROXANA M. FIASCHE
Contadora General

Firmado a efectos de su identificación
con nuestro informe de fecha 23-05-2024
PRICE WATERHOUSE & CO. S.R.L.
C.P.C.E.C.A.B.A. - Tomo 1, Folio 17



DIEGO LUIS SISTO (Socio)
Contador Público U.C.A.
C.P.C.E.C.A.B.A. - Tomo 274, Folio 12

**CLASIFICACIÓN DE PRÉSTAMOS Y OTRAS FINANCIACIONES POR SITUACIÓN Y GARANTÍAS RECIBIDAS
AL 31 DE MARZO DE 2024 Y 31 DE DICIEMBRE DE 2023**
(Cifras expresadas en miles de pesos)

	2024	2023
CARTERA COMERCIAL		
En situación normal	1.545.212.720	1.220.748.491
Con garantías y contragarantías preferidas "A"	24.856.573	28.603.268
Con garantías y contragarantías preferidas "B"	46.064.170	58.128.328
Sin garantías ni contragarantías preferidas	1.474.291.977	1.134.016.895
Con seguimiento especial - En observación	3.157.218	4.515.465
Con garantías y contragarantías preferidas "B"	3.141.231	3.987.469
Sin garantías ni contragarantías preferidas	15.987	527.996
Con problemas	917.636	2.133.024
Con garantías y contragarantías preferidas "B"	-	731.089
Sin garantías ni contragarantías preferidas	917.636	1.401.935
Con alto riesgo de insolvencia	14.086	36.944
Sin garantías ni contragarantías preferidas	14.086	36.944
TOTAL CARTERA COMERCIAL	1.549.301.660	1.227.433.924

GUILLERMO TEMPESTA LEEDS
Presidente

Firmado a efectos de su identificación
con nuestro informe de fecha 23-05-2024
Por Comisión Fiscalizadora

DIEGO MARIA SERRANO REDONNET
Síndico - Abogado U.C.A.
C.P.A.C.F. - Tomo 43, Folio 115

ALEJANDRO BUTTI
Gerente General

ROXANA M. FIASCHE
Contadora General

Firmado a efectos de su identificación
con nuestro informe de fecha 23-05-2024
PRICE WATERHOUSE & CO. S.R.L.
C.P.C.E.C.A.B.A. - Tomo 1, Folio 17

DIEGO LUIS SISTO (Socio)
Contador Público U.C.A.
C.P.C.E.C.A.B.A. - Tomo 274, Folio 12

CLASIFICACIÓN DE PRÉSTAMOS Y OTRAS FINANCIACIONES POR SITUACIÓN Y GARANTÍAS RECIBIDAS
AL 31 DE MARZO DE 2024 Y 31 DE DICIEMBRE DE 2023
 (Cifras expresadas en miles de pesos)

	2024	2023
CARTERA CONSUMO Y VIVIENDA		
Cumplimiento normal	2.303.478.286	2.863.763.954
Con garantías y contragarantías preferidas "A"	67.161.918	95.173.632
Con garantías y contragarantías preferidas "B"	448.039.753	519.655.811
Sin garantías ni contragarantías preferidas	1.788.276.615	2.248.934.511
Riesgo bajo	53.490.764	46.914.235
Con garantías y contragarantías preferidas "A"	350.977	548.327
Con garantías y contragarantías preferidas "B"	21.538.315	19.142.440
Sin garantías ni contragarantías preferidas	31.601.472	27.223.468
Riesgo bajo - En tratamiento especial	-	596
Sin garantías ni contragarantías preferidas	-	596
Riesgo medio	17.489.080	20.244.567
Con garantías y contragarantías preferidas "A"	289.310	320.959
Con garantías y contragarantías preferidas "B"	1.977.970	1.443.985
Sin garantías ni contragarantías preferidas	15.221.800	18.479.623
Riesgo alto	35.932.892	39.345.207
Con garantías y contragarantías preferidas "A"	275.845	134.246
Con garantías y contragarantías preferidas "B"	843.165	713.378
Sin garantías ni contragarantías preferidas	34.813.882	38.497.583
Irrecuperable	4.024.738	5.038.116
Con garantías y contragarantías preferidas "A"	29.930	55.098
Con garantías y contragarantías preferidas "B"	188.157	235.351
Sin garantías ni contragarantías preferidas	3.806.651	4.747.667
TOTAL CARTERA CONSUMO y VIVIENDA	2.414.415.760	2.975.306.675
TOTAL GENERAL	3.963.717.420	4.202.740.599
	(1)	(1)

(1) Cifras presentadas de acuerdo con las normas vigentes a cada fecha. A continuación se presenta una conciliación con el Estado de Situación Financiera:

Prestamos y otras financiaciones según deudores del Sistema Financiero	3.963.717.420	4.202.740.599
Previsiones por riesgo de incobrabilidad	(118.178.456)	(160.000.684)
Ajustes NIIF no computables	729.228	1.197.808
Otros no computables para el Estado de Situación de Deudores (2)	59.660.153	56.145.082
Partidas fuera de balance (3)	(24.362.214)	(51.450.541)
Obligaciones Negociables	(68.359.814)	(100.657.370)
Total rubro Préstamos y otras financiaciones según Estado de Situación Financiera	3.813.206.317	3.947.974.894

(2) Incluye principalmente préstamos al personal y ajustes devengados a cobrar por créditos diversos.

(3) Ver nota 9

GUILLERMO TEMPESTA LEEDS
 Presidente

Firmado a efectos de su identificación
 con nuestro informe de fecha 23-05-2024
 Por Comisión Fiscalizadora

DIEGO MARIA SERRANO REDONNET
 Síndico - Abogado U.C.A.
 C.P.A.C.F. - Tomo 43, Folio 115

ALEJANDRO BUTTI
 Gerente General

ROXANA M. FIASCHE
 Contadora General

Firmado a efectos de su identificación
 con nuestro informe de fecha 23-05-2024
 PRICE WATERHOUSE & CO. S.R.L.
 C.P.C.E.C.A.B.A. - Tomo 1, Folio 17



DIEGO LUIS SISTO (Socio)
 Contador Público U.C.A.
 C.P.C.E.C.A.B.A. - Tomo 274, Folio 12

CONCENTRACIÓN DE PRÉSTAMOS Y OTRAS FINANCIACIONES
AL 31 DE MARZO DE 2024 Y 31 DE DICIEMBRE DE 2023
(Cifras expresadas en miles de pesos)

Número de clientes	FINANCIACIONES			
	31/03/2024		31/12/2023	
	Saldo de Deuda	% sobre total de la cartera	Saldo de Deuda	% sobre total de la cartera
10 mayores clientes	636.381.367	16%	547.391.924	13%
50 siguientes mayores clientes	483.699.699	12%	283.629.170	7%
100 siguientes mayores clientes	193.549.922	5%	163.939.530	4%
Resto de clientes	2.650.086.432	67%	3.207.779.975	76%
TOTAL (1)	3.963.717.420	100%	4.202.740.599	100%

(1) Ver llamada (1) en Anexo B.

GUILLERMO TEMPESTA LEEDS
Presidente

Firmado a efectos de su identificación
con nuestro informe de fecha 23-05-2024
Por Comisión Fiscalizadora

DIEGO MARIA SERRANO REDONNET
Síndico - Abogado U.C.A.
C.P.A.C.F. - Tomo 43, Folio 115

ALEJANDRO BUTTI
Gerente General

ROXANA M. FIASCHE
Contadora General

Firmado a efectos de su identificación
con nuestro informe de fecha 23-05-2024
PRICE WATERHOUSE & CO. S.R.L.
C.P.C.E.C.A.B.A. - Tomo 1, Folio 17



DIEGO LUIS SISTO (Socio)
Contador Público U.C.A.
C.P.C.E.C.A.B.A. - Tomo 274, Folio 12

**APERTURA POR PLAZOS DE PRÉSTAMOS Y OTRAS FINANCIACIONES
31 DE MARZO DE 2024**

(Cifras expresadas en miles de pesos)

Concepto	Cartera Vencida (1)	Plazos que restan para su vencimiento						
		1 mes	3 meses	6 meses	12 meses	24 meses	Más de 24 meses	Total
Sector Público no financiero	20.291	3.563.318	538.270	-	-	-	-	4.121.879
Sector Financiero	2.521.084	7.761.041	287.537	467.834	1.370.028	727.362	-	13.134.886
Sector privado no financiero y residentes en el exterior	259.591.729	1.199.701.684	581.563.184	651.711.622	716.818.752	859.875.407	1.082.598.538	5.351.860.916
TOTAL (2)	262.133.104	1.211.026.043	582.388.991	652.179.456	718.188.780	860.602.769	1.082.598.538	5.369.117.681

(1) Incluye a las financiaciones con por lo menos 1 día de atraso.

(2) Incluye los intereses devengados a cobrar hasta el vencimiento de cada operación.

GUILLERMO TEMPESTA LEEDS
Presidente

Firmado a efectos de su identificación
con nuestro informe de fecha 23-05-2024
Por Comisión Fiscalizadora

DIEGO MARIA SERRANO REDONNET
Síndico - Abogado U.C.A.
C.P.A.C.F. - Tomo 43, Folio 115

ALEJANDRO BUTTI
Gerente General

ROXANA M. FIASCHE
Contadora General

Firmado a efectos de su identificación
con nuestro informe de fecha 23-05-2024
PRICE WATERHOUSE & CO. S.R.L.
C.P.C.E.C.A.B.A. - Tomo 1, Folio 17

DIEGO LUIS SISTO (Socio)
Contador Público U.C.A.
C.P.C.E.C.A.B.A. - Tomo 274, Folio 12

CONCENTRACIÓN DE LOS DEPÓSITOS
AL 31 DE MARZO DE 2024 Y 31 DE DICIEMBRE DE 2023
(Cifras expresadas en miles de pesos)

Número de Clientes	DEPÓSITOS			
	31/03/2024		31/12/2023	
	Saldo de colocación	% sobre cartera social	Saldo de colocación	% sobre cartera social
10 de mayores clientes	852.133.247	14%	1.882.033.142	21%
50 mayores clientes	432.238.474	7%	948.693.459	11%
100 siguientes mayores clientes	246.676.407	4%	373.067.301	4%
Resto de los clientes	4.547.738.927	75%	5.796.352.971	64%
TOTAL	6.078.787.055	100%	9.000.146.873	100%

GUILLERMO TEMPESTA LEEDS
Presidente

Firmado a efectos de su identificación
con nuestro informe de fecha 23-05-2024
Por Comisión Fiscalizadora

DIEGO MARIA SERRANO REDONNET
Síndico - Abogado U.C.A.
C.P.A.C.F. - Tomo 43, Folio 115

ALEJANDRO BUTTI
Gerente General

ROXANA M. FIASCHE
Contadora General

Firmado a efectos de su identificación
con nuestro informe de fecha 23-05-2024
PRICE WATERHOUSE & CO. S.R.L.
C.P.C.E.C.A.B.A. - Tomo 1, Folio 17



DIEGO LUIS SISTO (Socio)
Contador Público U.C.A.
C.P.C.E.C.A.B.A. - Tomo 274, Folio 12

APERTURA DE PASIVOS FINANCIEROS POR PLAZOS REMANENTES
 31 DE MARZO DE 2024

(Cifras expresadas en miles de pesos)

Concepto	PLAZOS QUE RESTAN PARA SU VENCIMIENTO						Total
	1 mes	3 meses	6 meses	12 meses	24 meses	Más de 24 meses	
Depósitos	5.885.057.320	103.221.742	105.251.848	48.819.828	1.327.781	614.840	6.144.293.359
Sector público no financiero	26.776.847	179.500	5.748	-	-	-	26.962.095
Sector Financiero	12.118.484	-	-	-	-	-	12.118.484
Sector Privado no Financiero y Residentes en el exterior	5.846.161.989	103.042.242	105.246.100	48.819.828	1.327.781	614.840	6.105.212.780
Instrumentos derivados	686.029	-	-	-	-	-	686.029
Operaciones de pase	220.220.879	-	-	-	-	-	220.220.879
Otras Entidades financieras	220.220.879	-	-	-	-	-	220.220.879
Otros pasivos financieros	462.485.326	115.252.463	-	-	-	-	577.737.789
Financiamientos recibidas del BCRA y otras instituciones financieras	9.498.374	674.418	1.233.333	1.731.132	2.466.667	-	15.603.924
Obligaciones negociables emitidas	-	-	26.142.628	-	-	-	26.142.628
Obligaciones Subordinadas	320.562	951.328	2.170.454	744.161	-	137.187.200	141.373.705
TOTAL (1)	6.578.268.490	220.099.951	134.798.263	51.295.121	3.794.448	137.802.040	7.126.058.313

(1) Los saldos totales incluyen los intereses devengados a pagar hasta el vencimiento de cada operación.

GUILLERMO TEMPESTA LEEDS
 Presidente

Firmado a efectos de su identificación
 con nuestro informe de fecha 23-05-2024
 Por Comisión Fiscalizadora

DIEGO MARIA SERRANO REDONNET
 Síndico - Abogado U.C.A.
 C.P.A.C.F. - Tomo 43, Folio 115

ALEJANDRO BUTTI
 Gerente General

ROXANA M. FIASCHE
 Contadora General

Firmado a efectos de su identificación
 con nuestro informe de fecha 23-05-2024
 PRICE WATERHOUSE & CO. S.R.L.
 C.P.C.E.C.A.B.A. - Tomo 1, Folio 17



DIEGO LUIS SISTO (Socio)
 Contador Público U.C.A.
 C.P.C.E.C.A.B.A. - Tomo 274, Folio 12

MOVIMIENTO DE PROVISIONES
AL 31 DE MARZO DE 2024 Y 31 DE DICIEMBRE DE 2023
 (Cifras expresadas en miles de pesos)

Conceptos	Saldos al comienzo del ejercicio	Aumentos	Disminuciones		Resultado monetario generado por provisiones	Saldo al 31/03/2024	Saldo al 31/12/2023
			Desafectaciones	Aplicaciones			
DEL PASIVO							
Por sanciones administrativas, disciplinarias y penales	9.689	-	-	-	(3.299)	6.390	9.689
Provisiones por beneficios por terminación	697.192	561.815	-	-	(237.369)	1.021.638	697.192
Por compromisos eventuales (1)	11.226.303	8.151.091	-	-	(3.822.160)	15.555.234	11.226.303
Otras	56.748.542	104.436.454	-	(1.966.889)	(19.320.871)	139.897.236	56.748.542
TOTAL PROVISIONES	68.681.726	113.149.360	-	(1.966.889)	(23.383.699)	156.480.498	68.681.726

(1) Las provisiones por compromisos eventuales se exponen adicionalmente en el anexo R.

GUILLERMO TEMPESTA LEEDS
 Presidente

Firmado a efectos de su identificación
 con nuestro informe de fecha 23-05-2024
 Por Comisión Fiscalizadora

DIEGO MARIA SERRANO REDONNET
 Síndico - Abogado U.C.A.
 C.P.A.C.F. - Tomo 43, Folio 115

ALEJANDRO BUTTI
 Gerente General

ROXANA M. FIASCHE
 Contadora General

Firmado a efectos de su identificación
 con nuestro informe de fecha 23-05-2024
 PRICE WATERHOUSE & CO. S.R.L.
 C.P.C.E.C.A.B.A. - Tomo 1, Folio 17



DIEGO LUIS SISTO (Socio)
 Contador Público U.C.A.
 C.P.C.E.C.A.B.A. - Tomo 274, Folio 12

Denominación de la Entidad: BANCO SANTANDER ARGENTINA S.A. - AV. JUAN DE GARAY 151 - CABA
 Fecha en que se cumple el plazo de duración de la sociedad: 31 de julio de 2107

Anexo P

CATEGORÍA DE ACTIVOS Y PASIVOS FINANCIEROS
31 DE MARZO DE 2024

(Cifras expresadas en miles de pesos)

Conceptos	Costo Amortizado	VR con cambios en ORI	VR con cambios en Resultados	Jerarquía de valor razonable		
			Medición obligatoria	Nivel 1	Nivel 2	Nivel 3
ACTIVOS FINANCIEROS						
Efectivo y depósitos en Bancos	1.599.236.576	-	-	-	-	-
Efectivo	955.140.033	-	-	-	-	-
Entidades Financieras y corresponsales	638.950.354	-	-	-	-	-
Otros	5.146.189	-	-	-	-	-
Títulos de deuda a valor razonable con cambios en resultados	-	-	45.194.084	43.710.794	187.022	1.296.268
Instrumentos derivados	-	-	1.698.212	-	1.698.212	-
Operaciones de pase	1.697.522.350	-	-	-	-	-
Banco Central de la República Argentina	1.697.522.350	-	-	-	-	-
Otros activos financieros	314.956.619	-	-	-	-	-
Préstamos y otras financiaciones	3.813.206.317	-	-	-	-	-
Sector Público no Financiero	3.949.285	-	-	-	-	-
B.C.R.A.	193	-	-	-	-	-
Otras Entidades financieras	11.871.368	-	-	-	-	-
Sector Privado no Financiero y	3.797.385.471	-	-	-	-	-
Adelantos	286.390.096	-	-	-	-	-
Documentos	628.266.315	-	-	-	-	-
Hipotecarios	160.176.840	-	-	-	-	-
Prendarios	670.318.577	-	-	-	-	-
Personales	254.642.167	-	-	-	-	-
Tarjetas de Crédito	937.335.059	-	-	-	-	-
Otros	860.256.417	-	-	-	-	-
Otros Títulos de Deuda	1.248.251.996	11.903.851	-	9.796.380	159.808	1.947.663
Activos Financieros entregados en garantía	461.697.259	7.427.307	-	7.427.307	-	-
Inversiones en Instrumentos de Patrimonio	-	-	7.158.842	2.588.083	-	4.570.759
TOTAL ACTIVOS FINANCIEROS	9.134.871.117	19.331.158	54.051.138	63.522.564	2.045.042	7.814.690

GUILLERMO TEMPESTA LEEDS
 Presidente

Firmado a efectos de su identificación
 con nuestro informe de fecha 23-05-2024
 Por Comisión Fiscalizadora

DIEGO MARIA SERRANO REDONNET
 Síndico - Abogado U.C.A.
 C.P.A.C.F. - Tomo 43, Folio 115

ALEJANDRO BUTTI
 Gerente General

ROXANA M. FIASCHE
 Contadora General

Firmado a efectos de su identificación
 con nuestro informe de fecha 23-05-2024
 PRICE WATERHOUSE & CO. S.R.L.
 C.P.C.E.C.A.B.A. - Tomo 1, Folio 17



DIEGO LUÍS SISTO (Socio)
 Contador Público U.C.A.
 C.P.C.E.C.A.B.A. - Tomo 274, Folio 12

Denominación de la Entidad: BANCO SANTANDER ARGENTINA S.A. - AV. JUAN DE GARAY 151 - CABA
 Fecha en que se cumple el plazo de duración de la sociedad: 31 de julio de 2107

Anexo P
 (Cont.)

CATEGORÍA DE ACTIVOS Y PASIVOS FINANCIEROS
31 DE MARZO DE 2024

(Cifras expresadas en miles de pesos)

Conceptos	Costo Amortizado	VR con cambios en ORI	VR con cambios en Resultados	Jerarquía de valor razonable		
			Medición obligatoria	Nivel 1	Nivel 2	Nivel 3
PASIVOS FINANCIEROS						
Depósitos	6.078.787.055	-	-	-	-	-
Sector Público no Financiero	26.935.491	-	-	-	-	-
Sector Financiero	12.118.482	-	-	-	-	-
Sector Privado no Financiero y Residentes en el exterior	6.039.733.082	-	-	-	-	-
Cuentas corrientes	1.866.643.611	-	-	-	-	-
Caja de ahorros	2.389.423.607	-	-	-	-	-
Plazo fijo e inversiones a plazo	1.684.357.419	-	-	-	-	-
Otros	99.308.445	-	-	-	-	-
Pasivos a valor razonable con cambios en resultados	-	-	-	-	-	-
Instrumentos derivados	-	-	686.029	-	686.029	-
Operaciones de pase	220.220.879	-	-	-	-	-
Otras Entidades financieras	220.220.879	-	-	-	-	-
Otros pasivos financieros	577.737.789	-	-	-	-	-
Financiamientos recibidas del BCRA y otras instituciones	14.731.362	-	-	-	-	-
Obligaciones negociables emitidas	25.451.774	-	-	-	-	-
Obligaciones subordinadas	138.470.671	-	-	-	-	-
TOTAL PASIVOS FINANCIEROS	7.055.399.530	-	686.029	-	686.029	-

GUILLERMO TEMPESTA LEEDS
 Presidente


Firmado a efectos de su identificación
 con nuestro informe de fecha 23-05-2024
 Por Comisión Fiscalizadora

DIEGO MARIA SERRANO REDONNET
 Síndico - Abogado U.C.A.
 C.P.A.C.F. - Tomo 43, Folio 115

ALEJANDRO BUTTI
 Gerente General

ROXANA M. FIASCHE
 Contadora General

Firmado a efectos de su identificación
 con nuestro informe de fecha 23-05-2024
 PRICE WATERHOUSE & CO. S.R.L.
 C.P.C.E.C.A.B.A. - Tomo 1, Folio 17



DIEGO LUIS SISTO (Socio)
 Contador Público U.C.A.
 C.P.C.E.C.A.B.A. - Tomo 274, Folio 12

CORRECCIÓN DEL VALOR POR PÉRDIDAS - PREVISIONES POR RIESGO DE INCOBRABILIDAD
AL 31 DE MARZO DE 2024 Y 31 DE DICIEMBRE DE 2023
 (Cifras expresadas en miles de pesos)

Conceptos	Saldos al inicio del ejercicio	PCE de los próximos 12 meses	PCE de vida remanente del activo financiero			Resultado monetario generado por provisiones	Saldo al 31/03/2024
			IF con increm. signif. del riesgo crediticio	IF con deterioro crediticio	IF con deterioro crediticio comprado u originado		
Otros activos financieros	2.011.524	199.521	-	-	-	(684.854)	1.526.191
Préstamos y otras financiaciones	160.000.684	(4.168.390)	6.293.504	10.527.280	(46)	(54.474.576)	118.178.456
Otras Entidades Financieras	1.700	9.677	12	-	-	(579)	10.810
Sector privado no financiero y residentes en el Exterior							
Adelantos	21.676.201	2.249.443	202.091	2.890.546	8	(7.379.979)	19.638.310
Documentos	11.772.071	(1.181.319)	(118.111)	665.948	-	(4.007.972)	7.130.617
Hipotecarios	6.742.324	78.514	1.823.078	368.829	-	(2.295.524)	6.717.221
Prendarios	30.911.169	(965.733)	2.927.627	3.705.324	-	(10.524.161)	26.054.226
Personales	26.259.542	(355.515)	137.452	1.371.601	-	(8.940.449)	18.472.631
Tarjetas de Crédito	38.685.654	(4.416.473)	484.357	310.257	(54)	(13.171.098)	21.892.643
Arrendamientos Financieros	158	-	-	-	-	(54)	104
Otros	23.951.865	413.016	836.998	1.214.775	-	(8.154.760)	18.261.894
Otros títulos de deuda	99.463	(3.857)	-	-	-	(33.864)	61.742
Compromisos eventuales	11.226.303	6.769.459	1.360.882	20.750	-	(3.822.160)	15.555.234
TOTAL DE PREVISIONES (*)	173.337.974	2.796.733	7.654.386	10.548.030	(46)	(59.015.454)	135.321.623

(*) Ver nota 12.

GUILLERMO TEMPESTA LEEDS
 Presidente

Firmado a efectos de su identificación
 con nuestro informe de fecha 23-05-2024
 Por Comisión Fiscalizadora

DIEGO MARIA SERRANO REDONNET
 Síndico - Abogado U.C.A.
 C.P.A.C.F. - Tomo 43, Folio 115

ALEJANDRO BUTTI
 Gerente General

ROXANA M. FIASCHE
 Contadora General

Firmado a efectos de su identificación
 con nuestro informe de fecha 23-05-2024
 PRICE WATERHOUSE & CO. S.R.L.
 C.P.C.E.C.A.B.A. - Tomo 1, Folio 17



DIEGO LUIS SISTO (Socio)
 Contador Público U.C.A.
 C.P.C.E.C.A.B.A. - Tomo 274, Folio 12

INFORME DE LA COMISIÓN FISCALIZADORA

A los Señores Accionistas de

BANCO SANTANDER ARGENTINA S.A.

Av. Juan de Garay 151

Ciudad Autónoma de Buenos Aires

En nuestro carácter de miembros de la Comisión Fiscalizadora de BANCO SANTANDER ARGENTINA S.A, (en adelante mencionada indistintamente como “Banco Santander Argentina S.A.” o la “Sociedad”) hemos efectuado una revisión limitada de los documentos detallados en el capítulo I. siguiente, a los efectos de dar cumplimiento a lo dispuesto por el artículo 294 inciso 5 de la Ley General de Sociedades. Los documentos citados constituyen información preparada y emitida por el Directorio de la Sociedad, en ejercicio de sus funciones exclusivas. Nuestra responsabilidad consiste en informar sobre dichos documentos, basados en la revisión efectuada con el alcance descripto en el capítulo II.

I. DOCUMENTOS OBJETO DE LA REVISION LIMITADA

- a) Estado de situación financiera condensado consolidado intermedio al 31 de marzo de 2024.
- b) Estados condensados consolidados intermedios de resultados, de otros resultados integrales por el período de tres meses finalizados el 31 de marzo de 2024, de cambios en el patrimonio y de flujo de efectivo por el período de tres meses finalizado en esa misma fecha.
- c) Notas y Anexos que los complementan correspondientes al período de tres meses finalizado el 31 de marzo de 2024.
- d) Reseña Informativa correspondiente al período finalizado el 31 de marzo de 2024.

II. ALCANCE DE LA REVISIÓN

Nuestra revisión fue realizada de acuerdo con las normas de sindicatura vigentes. Dichas normas requieren que la revisión de los documentos detallados en el capítulo I incluya la verificación de la congruencia de los documentos revisados con la información sobre las decisiones societarias expuestas en actas, y la adecuación de dichas decisiones a la ley y a los estatutos, en lo relativo a sus aspectos formales y documentales.

Para realizar nuestra tarea profesional sobre los documentos detallados en el capítulo I, hemos tenido en cuenta la revisión limitada efectuada por los auditores externos, PRICE WATERHOUSE & CO. S.R.L., quienes emitieron su informe de fecha 23 de mayo de 2024 de acuerdo con las normas de auditoría vigentes en la República Argentina y las “Normas Mínimas sobre Auditorías Externas” emitidas por el Banco Central de la República Argentina (“BCRA”) para la revisión limitada de estados financieros de períodos intermedios, el cual incluyó una observación relacionada con apartamientos a las normas contables profesionales vigentes en la República Argentina.

Nuestra tarea incluyó la revisión de la planificación del trabajo, de la naturaleza, alcance y oportunidad de los procedimientos aplicados y de los resultados de la revisión limitada efectuada por dichos profesionales.

Dichas normas establecen un alcance que es sustancialmente menor a la aplicación de todos los procedimientos de auditoría necesarios para poder emitir una opinión profesional sobre los estados financieros considerados en su conjunto. Las referidas normas sobre revisiones limitadas consisten, básicamente, en aplicar procedimientos analíticos sobre los importes incluidos en los estados financieros, efectuar comprobaciones globales y realizar indagaciones al personal de la Sociedad responsable de la preparación de la información incluida en los estados financieros. Es preciso señalar que en el presente no expresamos tal opinión.

Dado que no es responsabilidad de la Comisión Fiscalizadora efectuar un control de gestión, la revisión no se extendió a los criterios y decisiones empresarias de las diversas áreas de la Sociedad como administración, financiación y comercialización, cuestiones que son de responsabilidad exclusiva del Directorio.

III. ACLARACIONES PREVIAS

Llamamos la atención sobre la nota 2.1, en la que se indica que los estados financieros analizados han sido preparados de conformidad con el marco contable establecido por el BCRA. Dichas normas difieren de las normas contables profesionales vigentes (Normas Internacionales de Información Financiera (NIIF) adoptadas por la Federación Argentina de Consejos Profesionales de Ciencias Económicas (FACPCE). En la mencionada nota, la Sociedad ha identificado el efecto sobre los estados financieros derivado de los diferentes criterios de valuación y exposición.

IV. MANIFESTACIÓN DE LA COMISIÓN FISCALIZADORA

- a) En base a la tarea realizada, según lo señalado en el capítulo II de este informe, que no incluyó todos los procedimientos necesarios para permitirnos expresar una opinión sobre los estados financieros mencionados en el capítulo I, informamos que los estados financieros condensados consolidados intermedios de la Sociedad al 31 de marzo de 2024 contemplan todos los hechos y circunstancias significativos que son de nuestro conocimiento y no tenemos otras observaciones que mencionar sobre los estados financieros que las expuestas en el capítulo III de este informe.
- b) Las cifras de los estados financieros mencionados en el capítulo I, excepto por su falta de transcripción al Libro Inventarios y Balances, los estados financieros condensados consolidados intermedios de la Sociedad al 31 de marzo de 2024 cumplen, en lo que es materia de nuestra competencia, con lo dispuesto en la Ley General de Sociedades y en las resoluciones pertinentes del BCRA y la Comisión Nacional de Valores.
- c) Los estados financieros condensados consolidados intermedios de la Sociedad, excepto por su falta de transcripción al Libro de Inventarios y Balances y al Libro Diario (asientos contables correspondientes a los meses de enero a marzo de 2024), surgen de registros contables llevados en sus aspectos formales de conformidad con normas legales
- d) Hemos revisado la Reseña Informativa correspondiente al período de tres meses finalizado el 31 de marzo de 2024 requerida por la Comisión Nacional de Valores, preparada por el Directorio de la Sociedad y sobre la cual, en lo que es materia de nuestra competencia, no tenemos observaciones que formular.

- e) En virtud de lo requerido por la Resolución General N° 622/13 de la Comisión Nacional de Valores, informamos que no tenemos observaciones que formular sobre la información incluida en la nota 34.3.a). a los estados financieros adjuntos, relacionada con las exigencias de Patrimonio Neto Mínimo y Contrapartida líquida requeridas por la normativa.

Ciudad Autónoma de Buenos Aires, 23 de mayo de 2024.

Por Comisión Fiscalizadora

Diego Serrano Redonnet

Síndico

Abogado U.C.A.

C.P.A.C.F. Tomo 43, Folio 115

Ciudad Autónoma de Buenos Aires, 24 de mayo de 2024

Legalizamos de acuerdo con las facultades otorgadas a este CONSEJO PROFESIONAL por las leyes 466 (Art. 2, Inc, D y J) y 20488 (Art. 21, Inc. I) la actuación profesional de fecha 23/05/2024 referida a un Estado Contable Períodos Intermedios de fecha 31/03/2024 perteneciente a BANCO SANTANDER RIO S.A. S.A. CUIT 95-50000845-0, intervenida por el Dr. DIEGO LUIS SISTO. Sobre la misma se han efectuado los controles de matrícula vigente y control formal de dicha actuación profesional de conformidad con lo previsto en la Res. C. 236/88, no implicando estos controles la emisión de un juicio técnico sobre la actuación profesional.

Datos del matriculado

Dr. DIEGO LUIS SISTO

Contador Público (U.C.A.)

CPCECABA T° 274 F° 12

Firma en carácter de socio

PRICE WATERHOUSE & CO. S.R.L.

T° 1 F° 17

SOCIO



Profesional de Ciencias
Económicas de la Ciudad
Autónoma de Buenos Aires

Esta actuación profesional ha sido gestionada por el profesional interviniente a través de internet y la misma reúne los controles de matrícula vigente, incumbencias y control formal de informes y certificaciones (Res. C. 236/88). El receptor del presente

documento puede constatar su validez ingresando a

www.consejo.org.ar/certificaciones/validar.htm

declarando el siguiente código: ttizrjl

Legalización N° 832091





**Estados financieros condensados
separados intermedios
al 31 de marzo de 2024 presentados
en forma comparativa juntamente con
los Informes de Revisión Limitada
del Auditor Independiente
y de la Comisión Fiscalizadora**



INFORME DE REVISIÓN LIMITADA DEL AUDITOR INDEPENDIENTE

A los Señores Accionistas, Presidente y Directores de
Banco Santander Argentina S.A.
Domicilio legal: Av. Juan de Garay 151
Ciudad Autónoma de Buenos Aires
CUIT: 30-50000845-4

Informe sobre los estados financieros condensados separados intermedios

Introducción

Hemos revisado los estados financieros condensados separados intermedios adjuntos de Banco Santander Argentina S.A. (en adelante “la Entidad”), que comprenden el estado de situación financiera condensado separado intermedio al 31 de marzo de 2024, los estados condensados separados intermedios de resultados y del resultado integral, de cambios en el patrimonio y de flujos de efectivo para el período de tres meses finalizado el 31 de marzo de 2024, las notas explicativas seleccionadas y los anexos que los complementan.

Responsabilidad de la Dirección

El Directorio de la Entidad es responsable de la preparación y presentación de los estados financieros condensados separados intermedios de acuerdo con el marco contable establecido por el Banco Central de la República Argentina (BCRA).

Alcance de la revisión

Nuestra responsabilidad es expresar una conclusión sobre estos estados financieros condensados separados intermedios basados en la revisión que hemos efectuado, la cual fue realizada de conformidad con las normas de revisión de estados financieros de períodos intermedios establecidas en el capítulo IV de la Resolución Técnica N° 37 de la Federación Argentina de Consejos Profesionales de Ciencias Económicas (FACPCE) y de las normas de auditoría emitidas por el BCRA para revisiones limitadas. Dichas normas exigen que cumplamos los requerimientos de ética. Una revisión de estados financieros condensados separados intermedios consiste en realizar indagaciones principalmente al personal responsable de los aspectos financieros y contables y aplicar procedimientos analíticos y otros procedimientos de revisión. Una revisión tiene un alcance sustancialmente menor que una auditoría y, en consecuencia, no nos permite tener la seguridad de identificar todos los asuntos significativos que podrían ser notados en una auditoría. En consecuencia, no expresamos una opinión de auditoría.



Conclusión

Sobre la base de nuestra revisión, nada ha llamado nuestra atención que nos hiciera pensar que los estados financieros condensados separados intermedios mencionados en el primer párrafo del presente informe, no están preparados, en todos sus aspectos significativos, de conformidad con el marco contable establecido por el BCRA.

Párrafo de énfasis sobre base contable

Sin modificar nuestra conclusión, llamamos la atención sobre la nota 2.1., en la que se indica que los estados financieros adjuntos han sido preparados de conformidad con el marco contable establecido por el BCRA. Dichas normas difieren de las normas contables profesionales vigentes (Normas Internacionales de Información Financiera (NIIF) adoptadas por la FACPCE). En la mencionada nota, la Entidad ha identificado el efecto sobre los estados financieros derivado de los diferentes criterios de valuación y exposición.

Informe sobre cumplimiento de disposiciones vigentes

En cumplimiento de disposiciones vigentes informamos que:

- a) excepto por su falta de transcripción al Libro Inventarios y Balances, los estados financieros condensados separados intermedios de Banco Santander Argentina S.A. al 31 de marzo de 2024 cumplen, en lo que es materia de nuestra competencia, con lo dispuesto en la Ley General de Sociedades y en las resoluciones pertinentes del BCRA y la Comisión Nacional de Valores;
- b) los estados financieros condensados separados intermedios de Banco Santander Argentina S.A., excepto por su falta de transcripción al Libro Inventarios y Balances y al Libro Diario (asientos contables correspondientes a los meses de enero a marzo de 2024), surgen de registros contables llevados en sus aspectos formales de conformidad con normas legales;
- c) al 31 de marzo de 2024 la deuda devengada a favor del Sistema Integrado Previsional Argentino de Banco Santander Argentina S.A. que surge de los registros contables de la Entidad ascendía a \$ 4.098.454.488,15, no siendo exigible a dicha fecha;



d) hemos leído la información incluida en la nota 34.3 a) a los estados financieros condensados separados intermedios al 31 de marzo de 2024 en relación con las exigencias establecidas por la Comisión Nacional de Valores respecto a Patrimonio Neto Mínimo y Contrapartida Líquida, sobre la cual, en lo que es materia de nuestra competencia, no tenemos observaciones que formular.

Ciudad Autónoma de Buenos Aires, 23 de mayo de 2024

PRICE WATERHOUSE & CO. S.R.L.

 (Socio)

C.P.C.E.C.A.B.A. T° 1 F° 17

Dr. Diego Sisto
Contador Público (UCA)
C.P.C.E.C.A.B.A. T° 274 F° 12



CONTENIDO

Estados Financieros Condensados Separados Intermedios

ESTADO DE SITUACIÓN FINANCIERA CONDENSADO SEPARADO DE PERÍODO INTERMEDIO

ESTADO DE RESULTADOS CONDENSADO SEPARADO DE PERÍODO INTERMEDIO

ESTADO DE OTROS RESULTADOS INTEGRALES CONDENSADO SEPARADO INTERMEDIO

ESTADO DE CAMBIOS EN EL PATRIMONIO

ESTADO DE FLUJO DE EFECTIVO CONDENSADO SEPARADO INTERMEDIO

Notas a los Estados Financieros Condensados Separados Intermedios

Nota 1: Situación societaria de la Entidad

Nota 2: Bases de preparación y políticas contables significativas

Nota 3: Efectivo y depósitos en bancos

Nota 4: Categorías de Instrumentos Financieros

Nota 5: Valores Razonables

Nota 6: Instrumentos Derivados para Negociación

Nota 7: Operaciones de Pase

Nota 8: Otros Activos Financieros

Nota 9: Préstamos y otras financiaciones

Nota 10: Arrendamientos

Nota 11: Activos financieros entregados en garantía

Nota 12: Deterioro de valor de activos financieros

Nota 13: Inversiones en subsidiarias, asociadas y negocios conjuntos.

Nota 14: Propiedad, planta y equipo

Nota 15: Activos intangibles

Nota 16: Otros activos no financieros

Nota 17: Activos no corrientes mantenidos para la venta

Nota 18: Depósitos

Nota 19: Otros Pasivos Financieros

Nota 20: Financiaciones Recibidas del BCRA y Otras Instituciones Financieras

Nota 21: Obligaciones Negociables

Nota 22: Obligaciones Subordinadas



Notas a los Estados Financieros Condensados Separados Intermedios (Cont.)

Nota 23: Otros Pasivos No Financieros

Nota 24: Retribuciones al personal clave

Nota 25: Patrimonio Neto

Nota 26: Composición de los principales rubros de resultados

Nota 27: Impuesto a las ganancias

Nota 28: Partidas fuera de balance

Nota 29: Utilidad por acción

Nota 30: Información por segmentos

Nota 31: Activos y pasivos financieros clasificados por su vencimiento

Nota 32: Compromisos y Contingencias

Nota 33: Partes Relacionadas

Nota 34: Notas Requeridas por el BCRA

Nota 35: Fusión por absorción de Open Bank Argentina S.A.

Nota 36: Contexto económico en que opera la Entidad

Nota 37: Hechos posteriores al cierre del período

Anexos

Anexo A: Detalle de Títulos Públicos y Privados

Anexo B: Clasificación de Préstamos y Otras financiaciones por situación y garantías recibidas

Anexo C: Concentración de préstamos y otras financiaciones

Anexo D: Apertura por plazos de préstamos y otras financiaciones

Anexo H: Concentración de los depósitos

Anexo I: Apertura de Pasivos financieros por plazos remanentes

Anexo J: Movimiento de provisiones

Anexo L: Saldos en Moneda Extranjera

Anexo O: Instrumentos Financieros Derivados

Anexo P: Categoría de Activos y Pasivos Financieros

Anexo R: Corrección del Valor por Pérdidas – Provisiones por riesgo de incobrabilidad.

Denominación de la Entidad: BANCO SANTANDER ARGENTINA S.A. - AV. JUAN DE GARAY 151 - CABA
 Fecha en que se cumple el plazo de duración de la sociedad: 31 de julio de 2107
 Auditor firmante: Diego Luis Sisto
 Asociación profesional: PRICE WATERHOUSE & CO. S.R.L.
 Informe correspondiente al período de tres meses terminado el 31 de marzo de 2024 - Tipo de informe: 8

ESTADO DE SITUACIÓN FINANCIERA CONDENSADO SEPARADO INTERMEDIO
AL 31 DE MARZO DE 2024 Y 31 DE DICIEMBRE DE 2023
 (Cifras expresadas en miles de pesos)

ACTIVO	Notas	31/03/2024	31/12/2023
Efectivo y Depósitos en Bancos (Anexo P)	3 y 4	1.588.587.845	2.690.568.514
Efectivo		954.752.262	1.760.554.475
Entidades Financieras y corresponsales		628.689.394	930.014.039
BCRA		255.465.703	431.639.782
Otras del país y del exterior		373.223.691	498.374.257
Otros		5.146.189	-
Títulos de deuda a valor razonable con cambios en resultados (Anexo A, P)	4 y 5	37.105.915	25.548.100
Instrumentos derivados (Anexo P, O)	4, 5 y 6	1.698.212	265.675
Operaciones de pase (Anexo P)	4, 5 y 7	1.691.096.533	3.123.661.788
Otros activos financieros (Anexo P)	4, 5 y 8	203.468.460	128.369.423
Préstamos y otras financiaciones (Anexos B, C, D, P, R)	4, 5, 9 y 12	3.791.314.595	3.927.789.394
Sector Público no Financiero		3.949.285	3.191.881
B.C.R.A.		193	292
Otras Entidades financieras		11.914.255	4.062.360
Sector Privado no Financiero y Residentes en el exterior		3.775.450.862	3.920.534.861
Otros Títulos de Deuda (Anexos A, P)	4 y 5	1.259.996.039	1.580.707.266
Activos financieros entregados en garantía (Anexo P)	4, 5 y 11	462.909.776	405.536.977
Inversiones en Instrumentos de Patrimonio (Anexos A, P)	4 y 5	7.158.842	8.960.240
Inversión en subsidiarias, asociadas y negocios conjuntos	13	123.480.554	108.476.367
Propiedad, planta y equipo	14	486.421.459	509.551.829
Activos intangibles	15	225.283.460	220.449.056
Activos por impuesto a las ganancias diferido	27	161.281.739	63.828.270
Otros activos no financieros	16	144.528.297	145.954.367
Activos no corrientes mantenidos para la venta	17	11.692.330	11.692.330
TOTAL ACTIVO		10.196.024.056	12.951.359.596

GUILLERMO TEMPESTA LEEDS
 Presidente


ALEJANDRO BUTTI
 Gerente General

Firmado a efectos de su identificación
 con nuestro informe de fecha 23-05-2024
 PRICE WATERHOUSE & CO. S.R.L.
 C.P.C.E.C.A.B.A. - Tomo 1, Folio 17

Firmado a efectos de su identificación
 con nuestro informe de fecha 23-05-2024
 Por Comisión Fiscalizadora

DIEGO MARIA SERRANO REDONNET
 Síndico - Abogado U.C.A.
 C.P.A.C.F. - Tomo 43, Folio 115

ROXANA M. FIASCHE
 Contadora General


 DIEGO LUIS SISTO (Socio)
 Contador Público U.C.A.
 C.P.C.E.C.A.B.A. - Tomo 274, Folio 12

Denominación de la Entidad: BANCO SANTANDER ARGENTINA S.A. - AV. JUAN DE GARAY 151 - CABA
 Fecha en que se cumple el plazo de duración de la sociedad: 31 de julio de 2107

PASIVO	Notas	31/03/2024	31/12/2023
Depósitos (Anexo H, I, P)	4, 5 y 18	6.128.117.425	9.101.106.616
Sector Público no Financiero		26.935.491	34.816.784
Sector Financiero		12.118.618	965.294
Sector Privado no Financiero y Residentes en el exterior		6.089.063.316	9.065.324.538
Instrumentos derivados (Anexo I, P)	4, 5 y 6	686.029	390.199
Operaciones de pase (Anexo I, P)	4, 5 y 7	220.220.879	109.795.373
Otros pasivos financieros (Anexo I, P)	4, 5 y 19	462.485.326	593.795.912
Financiaciones recibidas del BCRA y otras instituciones financieras (Anexo I, P)	4 y 20	9.496.292	2.403.149
Obligaciones negociables emitidas (Anexo I, P)	4, 5 y 21	36.324.548	-
Pasivo por impuesto a la ganancias corriente	27	240.262.734	228.545.517
Obligaciones subordinadas (Anexo I, P)	4, 5 y 22	138.470.671	200.938.723
Provisiones (Anexo J)		155.738.906	67.912.239
Otros pasivos no financieros	23	798.539.444	398.212.138
TOTAL PASIVO		8.190.342.254	10.703.099.866

PATRIMONIO NETO	Notas	31/03/2024	31/12/2023
Capital social	25.1	4.375.164	4.375.164
Aportes no capitalizados		1.339.060	1.339.060
Otros componentes de Patrimonio		1.745.000	1.745.000
Ajustes al capital		564.435.730	564.435.730
Ganancias reservadas		1.148.568.046	1.086.759.088
Resultados no asignados		-	1.547.847
Otros Resultados Integrales acumulados		58.133.130	122.966.310
Resultado del periodo/ejercicio		227.085.672	465.091.531
TOTAL PATRIMONIO NETO		2.005.681.802	2.248.259.730
TOTAL PASIVO MÁS PATRIMONIO NETO		10.196.024.056	12.951.359.596

GUILLERMO TEMPESTA LEEDS
 Presidente

Firmado a efectos de su identificación
 con nuestro informe de fecha 23-05-2024
 Por Comisión Fiscalizadora

DIEGO MARIA SERRANO REDONNET
 Síndico - Abogado U.C.A.
 C.P.A.C.F. - Tomo 43, Folio 115

ALEJANDRO BUTTI
 Gerente General

ROXANA M. FIASCHE
 Contadora General

Firmado a efectos de su identificación
 con nuestro informe de fecha 23-05-2024
 PRICE WATERHOUSE & CO. S.R.L.
 C.P.C.E.C.A.B.A. - Tomo 1, Folio 17



DIEGO LUIS SISTO (Socio)
 Contador Público U.C.A.
 C.P.C.E.C.A.B.A. - Tomo 274, Folio 12

Denominación de la Entidad: BANCO SANTANDER ARGENTINA S.A. - AV. JUAN DE GARAY 151 - CABA
Fecha en que se cumple el plazo de duración de la sociedad: 31 de julio de 2107

**ESTADO DE RESULTADOS CONDENSADO SEPARADO INTERMEDIO
CORRESPONDIENTE AL PERÍODO DE TRES MESES TERMINADO EL 31 DE MARZO DE 2024
COMPARATIVO CON EL MISMO PERÍODO DEL EJERCICIO ANTERIOR**

(Cifras expresadas en miles de pesos)

	Notas	31/03/2024	31/03/2023
Ingresos por intereses	26.1	1.725.876.919	1.220.493.872
Egresos por intereses	26.2	(708.074.173)	(703.050.462)
Resultado neto por intereses		1.017.802.746	517.443.410
Ingresos por comisiones	26.1	129.095.869	145.775.402
Egresos por comisiones	26.2	(53.604.371)	(58.821.257)
Resultado neto por comisiones		75.491.498	86.954.145
Resultado neto por medición de instrumentos financieros a valor razonable con cambios en resultados		(26.780.865)	30.260.728
Resultado por baja de activos medidos a costo amortizado		30.669.171	7.476.607
Diferencia de cotización de oro y moneda extranjera		41.161.485	64.155.488
Otros ingresos operativos	26.4	66.866.353	51.413.876
Cargo por incobrabilidad		(28.980.736)	(43.814.296)
Ingreso operativo neto		1.176.229.652	713.889.958
Beneficios al personal	26.3	(110.388.420)	(81.772.560)
Gastos de administración	26.5	(104.103.169)	(79.041.637)
Depreciaciones y desvalorizaciones de bienes		(43.155.968)	(43.788.983)
Otros gastos operativos	26.4	(250.133.664)	(142.750.938)
Resultado operativo		668.448.431	366.535.840
Resultado por asociadas y negocios conjuntos		9.141.871	2.061.253
Resultado por la posición monetaria neta		(457.306.370)	(219.155.616)
Resultado antes del impuesto de las ganancias que continúan		220.283.932	149.441.477
Impuesto a las ganancias de las actividades que continúan	27	6.801.740	(45.162.118)
Resultado neto de las actividades que continúan		227.085.672	104.279.359
Resultado neto del período		227.085.672	104.279.359

Ganancia por acción	Notas	31/03/2024	31/03/2023
Numerador:			
Ganancia neta atribuible a Accionistas de la Entidad Controladora		227.085.672	104.279.359
Más: Efectos dilusivos inherentes a las acciones ordinarias potenciales		-	-
Ganancia neta atribuible a Accionistas de la Entidad Controladora ajustada por el efecto de la dilución		227.085.672	104.279.359
Denominador:			
Promedio ponderado de acciones ordinarias en circulación del período		4.375.163.750	4.375.163.750
Más: Promedio ponderado del número de acciones ordinarias adicionales con efectos dilusivos		-	-
Promedio ponderado de acciones ordinarias en circulación del período ajustado por efecto de la dilución		4.375.163.750	4.375.163.750
Ganancia por acción Básica	29	51,9034	23,8344
Ganancia por acción Diluida		51,9034	23,8344

GUILLERMO TEMPESTA LEEDS
Presidente


Firmado a efectos de su identificación
con nuestro informe de fecha 23-05-2024
Por Comisión Fiscalizadora

ALEJANDRO BUTTI
Gerente General

Firmado a efectos de su identificación
con nuestro informe de fecha 23-05-2024
PRICE WATERHOUSE & CO. S.R.L.
C.P.C.E.C.A.B.A. - Tomo 1, Folio 17

DIEGO MARIA SERRANO REDONNET
Síndico - Abogado U.C.A.
C.P.A.C.F. - Tomo 43, Folio 115

ROXANA M. FIASCHE
Contadora General


DIEGO LUIS SISTO (Socio)
Contador Público U.C.A.
C.P.C.E.C.A.B.A. - Tomo 274, Folio 12

Denominación de la Entidad: BANCO SANTANDER ARGENTINA S.A. - AV. JUAN DE GARAY 151 - CABA
 Fecha en que se cumple el plazo de duración de la sociedad: 31 de julio de 2107

**ESTADO DE OTROS RESULTADOS INTEGRALES CONDENSADO SEPARADO INTERMEDIO
 CORRESPONDIENTE AL PERÍODO DE TRES MESES TERMINADO EL 31 DE MARZO DE 2024
 COMPARATIVO CON EL MISMO PERÍODO DEL EJERCICIO ANTERIOR**
 (Cifras expresadas en miles de pesos)

	Notas	31/03/2024	31/03/2023
Resultado neto del período		227.085.672	104.279.359
Componentes de Otro Resultado Integral que no se reclasificarán al resultado del período:			
Revaluación de propiedad, planta y equipo	27	(32.379.272)	-
Impuesto a las ganancias		(32.379.272)	-
Total Otro Resultado Integral que no se reclasificarán al resultado del período		(32.379.272)	-
Ganancias o pérdidas por instrumentos financieros a valor razonable con cambios en el ORI (Punto 4.1.2a de la NIIF 9)		(22.085.363)	(7.534.325)
Resultado del período por instrumentos financieros a valor razonable con cambios en el ORI	27	(33.977.481)	(11.591.273)
Impuesto a las ganancias		11.892.118	4.056.948
Total Otro Resultado Integral que se reclasificará al resultado del período		(22.085.363)	(7.534.325)
Total Otro Resultado Integral		(54.464.635)	(7.534.325)
Resultado integral total:		172.621.037	96.745.034

GUILLERMO TEMPESTA LEEDS
 Presidente

Firmado a efectos de su identificación
 con nuestro informe de fecha 23-05-2024
 Por Comisión Fiscalizadora

DIEGO MARIA SERRANO REDONNET
 Síndico - Abogado U.C.A.
 C.P.A.C.F. - Tomo 43, Folio 115

ALEJANDRO BUTTI
 Gerente General

ROXANA M. FIASCHE
 Contadora General

Firmado a efectos de su identificación
 con nuestro informe de fecha 23-05-2024
 PRICE WATERHOUSE & CO. S.R.L.
 C.P.C.E.C.A.B.A. - Tomo 1, Folio 17



DIEGO LUIS SISTO (Socio)
 Contador Público U.C.A.
 C.P.C.E.C.A.B.A. - Tomo 274, Folio 12

Denominación de la Entidad: BANCO SANTANDER ARGENTINA S.A. - AV. JUAN DE GARAY 151 - CABA
 Fecha en que se cumple el plazo de duración de la sociedad: 31 de julio de 2107

ESTADO DE CAMBIOS EN EL PATRIMONIO
CORRESPONDIENTE AL PERÍODO DE TRES MESES TERMINADO EL 31 DE MARZO DE 2024
COMPARATIVO CON EL MISMO PERÍODO DEL EJERCICIO ANTERIOR
 (Cifras expresadas en miles de pesos)

MOVIMIENTOS	Nota	Capital social		Aportes no capitalizados	Otros componentes de Patrimonio	Ajustes al patrimonio	Otros Resultados Integrales		Reserva de utilidades			Resultados No Asignados	Total Patrimonio Neto
		En circulación	En cartera	Primas de emisión de acciones	Otros		Revaluación de Propiedad, Planta y Equipo	Ganancias o pérdidas acumuladas por Instrumentos Financieros a Valor Razonable con cambios en ORI	Legal	Facultativa	Especial (1)		
Saldos al comienzo del ejercicio 2024 reexpresados		4.375.164	-	1.339.060	1.745.000	564.435.730	92.512.207	30.454.103	402.372.097	684.386.991	-	466.639.378	2.248.259.730
- Distribución de Resultados No Asignados aprobados por la Asamblea Ordinaria y Extraordinaria de Accionistas celebrada el 27 de marzo de 2024.	25.3												
- Incremento de Reserva Legal		-	-	-	-	-	-	-	93.327.875	-	-	(93.327.875)	-
- Incremento de Reserva Facultativa		-	-	-	-	-	-	-	-	366.013.232	-	(366.013.232)	-
- Incremento de Reserva Especial (1)		-	-	-	-	-	-	-	-	-	7.298.271	(7.298.271)	-
- Distribución de Dividendos en Efectivo		-	-	-	-	-	-	-	-	(404.830.420)	-	-	(404.830.420)
Resultado total integral del periodo		-	-	-	-	-	(32.379.272)	(22.085.363)	-	-	-	227.085.672	172.621.037
- Resultado neto del periodo		-	-	-	-	-	-	-	-	-	-	227.085.672	227.085.672
- Otro Resultado Integral del periodo		-	-	-	-	-	(32.379.272)	(22.085.363)	-	-	-	-	(54.464.635)
Otros movimientos (2)		-	-	-	-	-	-	(10.368.545)	-	-	-	-	(10.368.545)
Saldos al cierre del periodo 2024		4.375.164	-	1.339.060	1.745.000	564.435.730	60.132.935	(1.999.805)	495.699.972	645.569.803	7.298.271	227.085.672	2.005.681.802

(1) Corresponde a la reserva especial para el pago de los intereses AT 1.

(2) Corresponde a la eliminación de la reexpresión de saldos al inicio a efectos de exponer el mismo en valores nominales por aplicación de la Comunicación "A" 7211.

GUILLERMO TEMPESTA LEEDS
 Presidente

Firmado a efectos de su identificación
 con nuestro informe de fecha 23-05-2024
 Por Comisión Fiscalizadora

DIEGO MARIA SERRANO REDONNET
 Síndico - Abogado U.C.A.
 C.P.A.C.F. - Tomo 43, Folio 115

ALEJANDRO BUTTI
 Gerente General

ROXANA M. FIASCHE
 Contadora General

Firmado a efectos de su identificación
 con nuestro informe de fecha 23-05-2024
 PRICE WATERHOUSE & CO. S.R.L.
 C.P.C.E.C.A.B.A. - Tomo 1, Folio 17



DIEGO LUIS SISTO (Socio)
 Contador Público U.C.A.
 C.P.C.E.C.A.B.A. - Tomo 274, Folio 12

Denominación de la Entidad: BANCO SANTANDER ARGENTINA S.A. - AV. JUAN DE GARAY 151 - CABA
 Fecha en que se cumple el plazo de duración de la sociedad: 31 de julio de 2107

(CONTINUACIÓN)

**ESTADO DE CAMBIOS EN EL PATRIMONIO
 CORRESPONDIENTE AL PERÍODO DE TRES MESES TERMINADO EL 31 DE MARZO DE 2024
 COMPARATIVO CON EL MISMO PERÍODO DEL EJERCICIO ANTERIOR**
 (Cifras expresadas en miles de pesos)

MOVIMIENTOS	Nota	Capital social		Aportes no capitalizados	Otros componentes de Patrimonio	Ajustes al patrimonio	Otros Resultados Integrales		Reserva de utilidades			Resultados No Asignados	Total Patrimonio Neto
		En circulación	En cartera	Primas de emisión de acciones	Otros		Revaluación de Propiedad, Planta y Equipo	Ganancias o pérdidas acumuladas por Instrumentos Financieros a Valor Razonable con cambios en ORI	Legal	Facultativa	Especial (1)		
Saldos al comienzo del ejercicio 2023 reexpresados		4.375.164	-	1.339.060	1.745.000	564.435.730	56.037.552	(2.749.251)	329.605.213	670.492.145	14.026.184	363.834.430	2.003.141.227
Ajustes y reexpresiones retroactivas		-	-	-	-	-	-	-	-	-	-	1.547.846	1.547.846
Saldos al comienzo del ejercicio ajustados		4.375.164	-	1.339.060	1.745.000	564.435.730	56.037.552	(2.749.251)	329.605.213	670.492.145	14.026.184	365.382.276	2.004.689.073
Resultado total integral del período		-	-	-	-	-	-	(7.534.325)	-	-	-	104.279.359	96.745.034
- Resultado neto del período		-	-	-	-	-	-	-	-	-	-	104.279.359	104.279.359
- Otro Resultado Integral del período		-	-	-	-	-	-	(7.534.325)	-	-	-	-	(7.534.325)
Otros movimientos (2)		-	-	-	-	-	-	490.813	-	-	-	-	490.813
Saldos al cierre del período 2023		4.375.164	-	1.339.060	1.745.000	564.435.730	56.037.552	(9.792.763)	329.605.213	670.492.145	14.026.184	469.661.635	2.101.924.920

(1) Corresponde a la reserva especial para el pago de los intereses AT 1.

(2) Corresponde a la eliminación de la reexpresión de saldos al inicio a efectos de exponer el mismo en valores nominales por aplicación de la Comunicación "A" 7211.

GUILLERMO TEMPESTA LEEDS
 Presidente

Firmado a efectos de su identificación
 con nuestro informe de fecha 23-05-2024
 Por Comisión Fiscalizadora

DIEGO MARIA SERRANO REDONNET
 Síndico - Abogado U.C.A.
 C.P.A.C.F. - Tomo 43, Folio 115

ALEJANDRO BUTTI
 Gerente General

ROXANA M. FIASCHE
 Contadora General

Firmado a efectos de su identificación
 con nuestro informe de fecha 23-05-2024
 PRICE WATERHOUSE & CO. S.R.L.
 C.P.C.E.C.A.B.A. - Tomo 1, Folio 17



DIEGO LUIS SISTO (Socio)
 Contador Público U.C.A.
 C.P.C.E.C.A.B.A. - Tomo 274, Folio 12

Denominación de la Entidad: BANCO SANTANDER ARGENTINA S.A. - AV. JUAN DE GARAY 151 - CABA
 Fecha en que se cumple el plazo de duración de la sociedad: 31 de julio de 2107

**ESTADO DE FLUJO DE EFECTIVO CONDENSADO SEPARADO INTERMEDIO
 CORRESPONDIENTE AL PERÍODO DE TRES MESES TERMINADO EL 31 DE MARZO DE 2024
 COMPARATIVO CON EL MISMO PERÍODO DEL EJERCICIO ANTERIOR**
 (Cifras expresadas en miles de pesos)

	31/03/2024	31/03/2023
FLUJOS DE EFECTIVO DE LAS ACTIVIDADES OPERATIVAS		
Resultado del período antes del Impuesto a las Ganancias	220.283.932	149.441.477
Ajuste por el resultado monetario total del período	457.306.370	219.155.616
Ajustes para obtener los flujos provenientes de actividades operativas:	62.130.132	72.205.468
Amortizaciones y desvalorizaciones	43.155.968	43.788.983
Cargo por incobrabilidad	28.980.736	43.814.296
Otros ajustes	(10.006.572)	(15.397.811)
(Aumentos) / disminuciones netos provenientes de activos operativos:	1.694.091.628	(418.695.218)
Títulos de deuda a valor razonable con cambios en resultados	(11.557.815)	(118.258.853)
Instrumentos derivados	(1.432.537)	434.099
Operaciones de pase	1.432.565.255	(1.223.755.544)
Préstamos y otras financiaciones	107.493.964	(216.836.015)
Sector Público no Financiero	(737.114)	(2.078.455)
Otras Entidades financieras	(7.834.128)	(43.930)
Sector Privado no Financiero y Residentes en el exterior	116.065.206	(214.713.630)
Otros Títulos de Deuda	320.711.227	1.250.055.825
Activos financieros entregados en garantía	(57.372.799)	(144.137.543)
Inversiones en Instrumentos de Patrimonio	1.801.398	198.496
Otros activos	(98.117.065)	33.604.317
Aumentos / (disminuciones) netos provenientes de pasivos operativos:	(2.505.424.468)	138.740.489
Depósitos	(2.972.989.191)	92.578.491
Sector Público no Financiero	(7.881.293)	6.045.560
Sector Financiero	11.153.324	(5.493.626)
Sector Privado no Financiero y Residentes en el exterior	(2.976.261.222)	92.026.557
Pasivos a valor razonable con cambios en resultados	-	1.645.147
Instrumentos derivados	295.830	5.137.299
Operaciones de pase	110.425.506	35.103.978
Otros pasivos	356.843.387	4.275.574
Pagos por Impuesto a las Ganancias	(62.060.769)	(2.619.955)
TOTAL DE LAS ACTIVIDADES OPERATIVAS (A)	(133.673.175)	158.227.877

GUILLERMO TEMPESTA LEEDS
 Presidente


Firmado a efectos de su identificación
 con nuestro informe de fecha 23-05-2024
 Por Comisión Fiscalizadora

DIEGO MARIA SERRANO REDONNET
 Síndico - Abogado U.C.A.
 C.P.A.C.F. - Tomo 43, Folio 115

ALEJANDRO BUTTI
 Gerente General

Firmado a efectos de su identificación
 con nuestro informe de fecha 23-05-2024
 PRICE WATERHOUSE & CO. S.R.L.
 C.P.C.E.C.A.B.A. - Tomo 1, Folio 17

ROXANA M. FIASCHE
 Contadora General


 DIEGO LUIS SISTO (Socio)
 Contador Público U.C.A.
 C.P.C.E.C.A.B.A. - Tomo 274, Folio 12

Denominación de la Entidad: BANCO SANTANDER ARGENTINA S.A. - AV. JUAN DE GARAY 151 - CABA
 Fecha en que se cumple el plazo de duración de la sociedad: 31 de julio de 2107

	31/03/2024	31/03/2023
FLUJOS DE EFECTIVO DE LAS ACTIVIDADES DE INVERSIÓN		
Pagos:	(35.893.379)	(26.912.156)
Compra de PPE, Activos intangibles y otros activos	(25.121.171)	(25.652.404)
Obtención de control de subsidiarias u otros negocios	(9.290.924)	(1.259.752)
Compra de Instrumentos de pasivo o de patrimonio emitidos por otras entidades	(1.481.284)	-
Cobros:	985.020	3.091.557
Otros cobros relacionados con actividades de inversión	985.020	3.091.557
TOTAL DE ACTIVIDADES DE INVERSIÓN (B)	(34.908.359)	(23.820.599)
FLUJOS DE EFECTIVO DE LAS ACTIVIDADES DE FINANCIACIÓN		
Pagos:	(1.135.245)	(1.977.993)
Banco Central de la República Argentina	(96.335)	(29.812)
Financiaciones de entidades financieras locales	(1.038.910)	(1.948.181)
Cobros	49.682.370	447.543
Obligaciones negociables no subordinadas	45.127.833	-
Otros cobros relacionados con actividades de financiación	4.554.537	447.543
TOTAL DE LAS ACTIVIDADES DE FINANCIACIÓN (C)	48.547.125	(1.530.450)
EFFECTO DE LAS VARIACIONES DEL TIPO DE CAMBIO (D)	41.161.485	64.155.488
EFFECTO DEL RESULTADO MONETARIO DE EFECTIVO Y EQUIVALENTES (E)	(1.023.107.745)	(300.365.020)
DISMINUCIÓN NETA DEL EFECTIVO Y EQUIVALENTES (A+B+C+D+E)	(1.101.980.669)	(103.332.704)
EFECTIVO Y EQUIVALENTES AL INICIO DEL PERÍODO REEXPRESADOS	2.690.568.514	2.269.172.168
EFECTIVO Y EQUIVALENTES AL CIERRE DEL PERÍODO	1.588.587.845	2.165.839.464

GUILLERMO TEMPESTA LEEDS
 Presidente


Firmado a efectos de su identificación
 con nuestro informe de fecha 23-05-2024
 Por Comisión Fiscalizadora

DIEGO MARIA SERRANO REDONNET
 Síndico - Abogado U.C.A.
 C.P.A.C.F. - Tomo 43, Folio 115

ALEJANDRO BUTTI
 Gerente General

ROXANA M. FIASCHE
 Contadora General

Firmado a efectos de su identificación
 con nuestro informe de fecha 23-05-2024
 PRICE WATERHOUSE & CO. S.R.L.
 C.P.C.E.C.A.B.A. - Tomo 1, Folio 17


 DIEGO LUIS BISTO (Socio)
 Contador Público U.C.A.
 C.P.C.E.C.A.B.A. - Tomo 274, Folio 12

NOTAS A LOS ESTADOS FINANCIEROS CONDENSADOS SEPARADOS INTERMEDIOS AL 31 DE MARZO DE 2024

(Cifras expresadas en miles de pesos)

1. SITUACIÓN SOCIETARIA DE LA ENTIDAD

Banco Santander Argentina S.A. (en adelante, el “Banco” o la “Entidad”), es una entidad financiera comprendida dentro de la Ley N° 21.526 de Entidades Financieras y como tal debe cumplir también con las disposiciones del Banco Central de la República Argentina (BCRA) como órgano regulador de Entidades Financieras.

La Sede Social de la Entidad se encuentra en Av. Juan de Garay 151, Ciudad Autónoma de Buenos Aires, la cual fue inscrita en la IGJ el 27 de agosto de 2019.

Banco Santander, S.A., posee en forma indirecta a través de Ablasa Participaciones S.L.U. y de BRS Investments S.A., acciones clases “A”, “B” y “Preferidas” de Banco Santander Argentina S.A. representativas del 99,82% del capital social y equivalentes al 99,77% de los votos.

Desde 1997 la Entidad realizaba oferta pública de sus acciones en Bolsas y Mercados Argentinos (BYMA), y desde 1999, en la Bolsa de Valores Latinoamericanos en EUROS (Latibex) en el Reino de España. Con fecha 12 de octubre de 2021, la Asamblea extraordinaria de Accionistas aprobó el Retiro Voluntario del Régimen de Oferta Pública de Acciones y el Retiro Voluntario del listado de la Oferta Pública de Acciones de BYMA y Latibex. El 24 de febrero de 2022, el Directorio de la CNV, a través de la Resolución RESFC- 2022-21645-APN-DIR#CNV, aprobó el Retiro Voluntario del régimen de la Oferta Pública de acciones del Banco. Por tal motivo, la Entidad adquirió 22.336.310 acciones propias, correspondientes al 0,51% del capital social y votos. Adicionalmente, la Asamblea Ordinaria y Extraordinaria de Accionistas celebrada el 20 de abril de 2022, resolvió la reducción del capital social por cancelación de dichas acciones, la cual resultó inscrita en la Inspección General de Justicia el 3 de enero de 2023.

Los presentes estados financieros condensados separados intermedios (en adelante, “estados financieros”) han sido aprobados en reunión de Directorio de fecha 23 mayo de 2024.

2. BASES DE PREPARACIÓN Y POLÍTICAS CONTABLES SIGNIFICATIVAS

2.1. Bases de preparación

Los presentes estados financieros surgen de los libros de contabilidad de la Entidad, y han sido preparados de acuerdo con:

- i. el marco de información contable establecido por el BCRA, el cual se basa en las Normas Internacionales de Información Financiera (NIIF) emitidas por el Consejo de Normas Internacionales de Información Financiera (IASB, por sus siglas en inglés) y las interpretaciones emitidas por el Comité de Interpretaciones de Normas Internacionales de Información Financiera (CINIIF), con la excepción temporaria de la aplicación del punto 5.5 (deterioro de valor) de la NIIF 9 “Instrumentos Financieros” sobre los instrumentos de deuda del Sector Público no Financiero.
- ii. las disposiciones de la Norma Internacional de Contabilidad n° 34 “*Información Financiera Intermedia*” (NIC 34). De acuerdo con lo establecido por la NIC 34, la información financiera intermedia incluirá una explicación de los sucesos y transacciones, producidos desde el final del último período anual sobre el que se informa, que sean significativos para comprender los cambios en la situación financiera, el rendimiento financiero y los flujos de efectivo de la Entidad, con el objetivo que se actualice la información correspondiente a los últimos estados financieros por el ejercicio anual finalizado el 31 de diciembre de 2023 (en adelante “estados financieros anuales”). Por lo expuesto,

GUILLERMO TEMPESTA LEEDS
Presidente


ALEJANDRO BUTTI
Gerente General

Firmado a efectos de su identificación
con nuestro informe de fecha 23-05-2024
PRICE WATERHOUSE & CO. S.R.L.
C.P.C.E.C.A.B.A. - Tomo 1, Folio 17

Firmado a efectos de su identificación
con nuestro informe de fecha 23-05-2024
Por Comisión Fiscalizadora

DIEGO MARIA SERRANO REDONNET
Síndico - Abogado U.C.A.
C.P.A.C.F. - Tomo 43, Folio 115

ROXANA M. FIASCHE
Contadora General


DIEGO LUIS SISTO (Socio)
Contador Público U.C.A.
C.P.C.E.C.A.B.A. - Tomo 274, Folio 12

los presentes estados financieros no incluyen toda la información que requerirían unos estados financieros completos preparados de acuerdo con las Normas Internacionales de Información Financiera por lo que, para una adecuada comprensión de la información incluida en los mismos, deben ser leídos en conjunto con los estados financieros anuales.

La Dirección del Banco ha concluido que los presentes estados financieros presentan razonablemente la posición financiera, el rendimiento financiero y los flujos de efectivo.

Cabe señalar que los estados financieros han sido preparados aplicando políticas contables y criterios de medición consistentes con los aplicados por la Entidad para la preparación de los estados financieros anuales.

La preparación de estados financieros requiere que la Entidad realice estimaciones y evaluaciones que afectan el monto de los activos y pasivos registrados, y la revelación de contingencias, como así también los ingresos y egresos registrados en el período. En este sentido, se realizan estimaciones para calcular, por ejemplo, las provisiones por riesgo de crédito, las vidas útiles de los bienes de propiedad, planta y equipo, las depreciaciones y amortizaciones, el valor recuperable de los activos, el cargo por impuesto a las ganancias, algunos cargos laborales, las provisiones por contingencias, juicios laborales, civiles y comerciales, y el valor razonable de ciertos instrumentos financieros. Los resultados reales futuros pueden diferir de las estimaciones y evaluaciones realizadas a la fecha de preparación de los presentes estados financieros.

Las áreas que involucran un mayor grado de juicio o complejidad o áreas en que los supuestos y estimaciones son significativos para los estados financieros condensados intermedios, se describen en la nota 2.2.

A la fecha de emisión de los presentes estados financieros, los mismos se encuentran pendientes de transcripción al Libro inventario y balances.

(a) Empresa en marcha

A la fecha de emisión de los presentes estados financieros, no existen incertidumbres respecto a sucesos o condiciones que puedan aportar dudas sobre la posibilidad de que Banco Santander Argentina siga operando normalmente como empresa en marcha.

(b) Unidad de medida

Las cifras expresadas en los presentes estados financieros se exponen en miles de pesos argentinos, excepto que se indique lo contrario.

Los estados financieros de la Entidad reconocen las variaciones en el poder adquisitivo de la moneda hasta el 31 de agosto de 1995. A partir de dicha fecha, en base a las condiciones de estabilidad económica prevalecientes y de acuerdo con lo requerido por la Resolución General N° 272 de la Comisión Nacional de Valores (CNV) y la Comunicación "A" 2365 del BCRA, las mediciones contables no fueron reexpresadas hasta el 31 de diciembre de 2001. En virtud de la Resolución General N° 415 de la CNV y la Comunicación "A" 3702 del BCRA, se reanudó la aplicación del método con efectos a partir del 1° de enero de 2002, considerándose las mediciones contables anteriores a esta fecha, expresadas en moneda del 31 diciembre de 2001.

Mediante la Comunicación "A" 3921 del BCRA y la Resolución General N° 441/03 de la CNV, en cumplimiento de lo dispuesto por el Decreto 664/03 del Poder Ejecutivo Nacional, se discontinuó la aplicación del método de reexpresión de estados contables en moneda homogénea a partir del 1 de marzo

GUILLERMO TEMPESTA LEEDS
Presidente

ALEJANDRO BUTTI
Gerente General

Firmado a efectos de su identificación
con nuestro informe de fecha 23-05-2024
PRICE WATERHOUSE & CO. S.R.L.
C.P.C.E.C.A.B.A. - Tomo 1, Folio 17

Firmado a efectos de su identificación
con nuestro informe de fecha 23-05-2024
Por Comisión Fiscalizadora

DIEGO MARIA SERRANO REDONNET
Síndico - Abogado U.C.A.
C.P.A.C.F. - Tomo 43, Folio 115

ROXANA M. FIASCHE
Contadora General

DIEGO LUIS SISTO (Socio)
Contador Público U.C.A.
C.P.C.E.C.A.B.A. - Tomo 274, Folio 12

de 2003. Consecuentemente, Banco Santander Argentina S.A. aplicó la mencionada reexpresión hasta el 28 de febrero de 2003.

A su vez, la Ley N° 27.468 (B.O. 04/12/2018) modificó el artículo 10° de la Ley N° 23.928 y sus modificatorias, estableciendo que la derogación de todas las normas legales o reglamentarias que establecen o autorizan la indexación por precios, actualización monetaria, variación de costos o cualquier otra forma de repotenciación de las deudas, impuestos, precios o tarifas de los bienes, obras o servicios, no comprende a los estados financieros, respecto de los cuales continuará siendo de aplicación lo dispuesto en el artículo 62 in fine de la Ley General de Sociedades N° 19.550 (T.O. 1984) y sus modificatorias. Asimismo, el mencionado cuerpo legal dispuso la derogación del Decreto N° 1269/2002 del 16 de julio de 2002 y sus modificatorios y delegó en el Poder Ejecutivo Nacional (PEN), a través de sus organismos de contralor, establecer la fecha a partir de la cual surtieron efecto las disposiciones citadas en relación con los estados financieros que les sean presentados. Por lo tanto, mediante su Resolución General 777/2018 (B.O. 28/12/2018), la CNV dispuso que las entidades emisoras sujetas a su fiscalización apliquen a los estados financieros anuales, por períodos intermedios y especiales, que cierren a partir del 31 de diciembre de 2018 inclusive, el método de reexpresión de estados financieros en moneda homogénea conforme lo establecido por la Norma Internacional de Contabilidad 29) “Información Financiera en Economías Hiperinflacionarias”- (NIC 29). En igual sentido, el BCRA, con fecha 22 de febrero de 2019, emitió la Comunicación “A” 6651 a través de la cual dispuso que a partir del 1 de enero de 2020, los estados financieros se confeccionan en moneda constante. Por lo tanto, los presentes estados financieros al 31 de marzo de 2024 han sido reexpresados.

A través de la Comunicación “A” 6849 el BCRA establece que la frecuencia de reexpresión de la información contable en moneda homogénea es mensual, y el índice utilizado a tales efectos es el índice de Precios al Consumidor Nacional (I.P.C.) elaborado por el INDEC (mes base: diciembre 2016) y, para aquellas partidas con fecha de origen anterior, se utiliza el IPIM publicado por la Federación Argentina de Consejos Profesionales de Ciencias Económicas (FACPCE), tal como lo establece la Resolución JG 517/18.

Resumidamente, el mecanismo de reexpresión de la NIC 29 establece que los activos y pasivos monetarios no son reexpresados dado que ya se encuentran expresados en la unidad de medida corriente al cierre del período/ejercicio sobre el que se informa. Los activos y pasivos sujetos a ajustes en función a acuerdos específicos se ajustarán en función a tales acuerdos. Las partidas no monetarias medidas a sus valores corrientes al final del período/ejercicio sobre el que se informa, tales como el valor neto de realización u otros, son reexpresadas. Los restantes activos y pasivos no monetarios son reexpresados por un índice general de precios. La pérdida o ganancia por la posición monetaria neta, se incluye en el resultado neto del período que se informa, revelando esta información en una partida separada.

(c) Información comparativa

La información contenida en los presentes estados financieros y referida al 31 de diciembre de 2023 y al 31 de marzo de 2023 que se encontraba elaborada con las normas en vigor en el ejercicio 2023 se presenta, exclusivamente, a efectos comparativos con la información relativa al 31 de marzo de 2024, teniendo en consideración lo indicado en la nota 2.1.b.

(d) Cambios en políticas contables/nuevas normas contables

A medida que se aprueben nuevas NIIF, modificaciones o derogación de las vigentes y, una vez que estos cambios sean adoptados a través de Circulares de Adopción de la FACPCE, el BCRA se expedirá acerca de su aprobación para las entidades financieras. Con carácter general, no se admitirá la aplicación anticipada de ninguna NIIF, a menos que en oportunidad de adoptarse, se defina específicamente.

GUILLERMO TEMPESTA LEEDS
Presidente

ALEJANDRO BUTTI
Gerente General

Firmado a efectos de su identificación
con nuestro informe de fecha 23-05-2024
PRICE WATERHOUSE & CO. S.R.L.
C.P.C.E.C.A.B.A. - Tomo 1, Folio 17

Firmado a efectos de su identificación
con nuestro informe de fecha 23-05-2024
Por Comisión Fiscalizadora

DIEGO MARIA SERRANO REDONNET
Síndico - Abogado U.C.A.
C.P.A.C.F. - Tomo 43, Folio 115

ROXANA M. FIASCHE
Contadora General

DIEGO LUIS SISTO (Socio)
Contador Público U.C.A.
C.P.C.E.C.A.B.A. - Tomo 274, Folio 12

Cambios introducidos durante el ejercicio 2024

- I) **Modificaciones a la NIC 1: clasificación de pasivos corrientes y no corrientes:** El IASB publicó enmiendas a los párrafos 69 y 76 de la NIC 1 para especificar los requisitos para clasificar los pasivos en corrientes y no corrientes. Dichas enmiendas aclaran cuestiones relacionadas con el derecho a diferir el vencimiento de los pasivos y sobre clasificación de los derivados implícitos. Asimismo, aclara que en los casos en que una opción de conversión se clasifique como un pasivo o parte de un pasivo, la transferencia de instrumentos de patrimonio constituiría la liquidación del pasivo con el fin de clasificarlo como corriente o no corriente. Estas modificaciones han entrado en vigencia a partir del 1° de enero de 2024, no teniendo un impacto significativo en los estados financieros de la Entidad.
- II) **Modificación a la NIIF 16 – Pasivos por arrendamiento en una venta con arrendamiento posterior:** En septiembre de 2022, el IASB emitió modificaciones a la NIIF 16, específicamente sobre los requisitos que utiliza un arrendatario-vendedor para medir el pasivo por arrendamiento que surge en una transacción de venta con arrendamiento posterior, para garantizar que el arrendatario-vendedor no reconozca ningún importe de la ganancia o pérdida que se relacione con el derecho de uso. La aplicación de estos requisitos no impedirá que el vendedor arrendatario reconozca, en resultados, cualquier ganancia o pérdida relacionada con la rescisión parcial o total de un arrendamiento. La enmienda no prescribe requisitos de medición específicos para los pasivos por arrendamiento que surgen de un arrendamiento posterior. La medición inicial del pasivo por arrendamiento que surge de un arrendamiento posterior puede dar lugar a que el vendedor-arrendatario determine 'pagos por arrendamiento' que son diferentes de la definición general de pagos por arrendamiento. El vendedor-arrendatario deberá desarrollar y aplicar una política contable que da como resultado información que es relevante y confiable de acuerdo con la NIC 8. Estas modificaciones han entrado en vigencia a partir del 1° de enero de 2024, no teniendo impacto en los estados financieros de la Entidad.

Normas e interpretaciones que no han entrado en vigor al 31 de marzo de 2024

- III) **Modificación a la NIC 21 – Convertibilidad de la moneda:** En agosto de 2023, el IASB emitió modificaciones a la NIC 21 que especifican cómo una entidad debe evaluar si una moneda es intercambiable o no y, en ese caso, ésta debe determinar el tipo de cambio. Una moneda es intercambiable cuando una entidad puede cambiar esa moneda por otra moneda a través de mecanismos de mercado o de intercambio que crean derechos y obligaciones exigibles sin demoras indebidas en la fecha de medición y para un propósito específico. Al momento en que una entidad estima un tipo de cambio al contado porque una moneda no es intercambiable por otra moneda, ésta revelará información que permita a los usuarios de los estados financieros entender cómo este hecho afecta o se espera que afecte en la rentabilidad, la situación financiera y los flujos de efectivo de la Entidad. Estas modificaciones son efectivas a partir del 1° de enero de 2025. La Entidad se encuentra evaluando los efectos que generaría esta modificación en los estados financieros.

2.2. Políticas y Estimaciones Contables Críticas

La preparación de estados financieros de conformidad con el marco contable establecido por el BCRA requiere el uso de ciertas estimaciones contables críticas. También requiere que la Gerencia ejerza su juicio en el proceso de aplicación de las normas contables establecidas por el BCRA para establecer las políticas contables del Banco.

El Banco ha identificado las siguientes áreas que implican un mayor grado de juicio o complejidad, o áreas en las que los supuestos y estimaciones son significativos para los estados financieros que son esenciales para la comprensión de los riesgos informativos contables / financieros subyacentes:

GUILLERMO TEMPESTA LEEDS
Presidente


ALEJANDRO BUTTI
Gerente General

Firmado a efectos de su identificación
con nuestro informe de fecha 23-05-2024
PRICE WATERHOUSE & CO. S.R.L.
C.P.C.E.C.A.B.A. - Tomo 1, Folio 17

Firmado a efectos de su identificación
con nuestro informe de fecha 23-05-2024
Por Comisión Fiscalizadora

DIEGO MARIA SERRANO REDONNET
Síndico - Abogado U.C.A.
C.P.A.C.F. - Tomo 43, Folio 115

ROXANA M. FIASCHE
Contadora General


DIEGO LUIS SISTO (Socio)
Contador Público U.C.A.
C.P.C.E.C.A.B.A. - Tomo 274, Folio 12

a- Valor razonable de derivados y otros instrumentos financieros

El valor razonable de los instrumentos financieros que no se cotizan en los mercados activos son determinados usando técnicas de valuación. Dichas técnicas, son validadas y revisadas periódicamente por personal calificado independiente del área que las creó. Todos los modelos son evaluados y ajustados antes de ser usados, para asegurar que los resultados reflejen la información actual y precios comparativos del mercado. En lo posible, los modelos usan solamente información observable; sin embargo, factores como riesgo de crédito (propio y de la contraparte), volatilidades y correlaciones requieren de la utilización de estimaciones. Los cambios en los supuestos acerca de estos factores pueden afectar el valor razonable reportado de los instrumentos financieros.

b- Pérdidas por deterioro de préstamos y anticipos

El Banco evalúa las pérdidas crediticias esperadas (PCE) sobre una base prospectiva del riesgo de crédito asociadas con los activos financieros medidos a costo amortizado, a los instrumentos de deuda medidos a valor razonable con cambios en otro resultado integral, a cuentas por cobrar por arrendamientos, así como a los compromisos y garantías otorgadas no medidas a valor razonable, con excepción de los instrumentos de deuda del Sector Público no Financiero, los cuales transitoriamente quedan excluidos de las disposiciones en materia de deterioro de activos financieros, contenidas en el punto 5.5 de la NIIF 9.

La medición de las pérdidas crediticias esperadas es un área que requiere el uso de modelos complejos y supuestos significativos acerca de las condiciones económicas futuras y del comportamiento crediticio (por ejemplo, la probabilidad que el cliente ingrese en estado de default y que de ello resulten pérdidas para el Banco). La explicación sobre los inputs, supuestos y técnicas de estimación utilizadas para medir las PCE es expuesta con mayor detalle en la Nota 12.

Cabe señalar que, en la aplicación de los requerimientos contables para medir las PCE son necesarios juicios significativos, tales como:

- Determinación del criterio de incremento significativo del riesgo de crédito
- Elección de modelos y supuestos apropiados para la medición de las PCE
- Establecimiento del número y ponderación relativa de los escenarios prospectivos para cada segmento de cartera y las PCE asociadas, y
- Establecimiento de los grupos de activos financieros similares a efectos de la medición de las PCE.

c- Deterioro de Activos no Financieros

Los activos intangibles con vidas finitas y propiedades, planta y equipo se amortizan o deprecian a lo largo de su vida útil estimada en forma lineal. El Banco monitorea las condiciones relacionadas con estos activos para determinar si los eventos y circunstancias justifican una revisión del período de amortización o depreciación restante, y si existen factores o circunstancias que impliquen un deterioro en el valor de los activos que no pueda ser recuperado.

El Banco ha aplicado el juicio en la identificación de los indicadores de deterioro de propiedad, planta y equipo y de activos intangibles y contabilizado el mismo de corresponder.

d- Impuesto a las ganancias e impuesto diferido

Se requiere un juicio significativo al determinar los pasivos y activos por impuestos corrientes y diferidos. El impuesto corriente se provisiona de acuerdo con los montos que se espera pagar, y el impuesto diferido se provisiona considerando las diferencias temporarias entre las bases impositivas de los activos y pasivos y sus valores en libros, a las alícuotas que se espera estén vigentes al momento de reversión.

GUILLERMO TEMPESTA LEEDS
Presidente

ALEJANDRO BUTTI
Gerente General

Firmado a efectos de su identificación
con nuestro informe de fecha 23-05-2024
PRICE WATERHOUSE & CO. S.R.L.
C.P.C.E.C.A.B.A. - Tomo 1, Folio 17

Firmado a efectos de su identificación
con nuestro informe de fecha 23-05-2024
Por Comisión Fiscalizadora



DIEGO MARIA SERRANO REDONNET
Síndico - Abogado U.C.A.
C.P.A.C.F. - Tomo 43, Folio 115

ROXANA M. FIASCHE
Contadora General

DIEGO LUIS SISTO (Socio)
Contador Público U.C.A.
C.P.C.E.C.A.B.A. - Tomo 274, Folio 12

Se reconoce un activo por impuesto diferido en la medida en que exista la probabilidad de que se disponga de ganancias imponibles futuras contra las cuales se puedan utilizar las diferencias temporarias, basado en los presupuestos de la gerencia con respecto a los montos y la oportunidad de las ganancias imponibles futuras. Luego se debe determinar la posibilidad de que los activos por impuesto diferido se utilicen y compensen contra ganancias imponibles futuras. Los resultados reales pueden diferir de estas estimaciones, por ejemplo, cambios en la legislación impositiva o en el resultado de la revisión definitiva de las declaraciones juradas de impuestos por parte del fisco y los tribunales fiscales.

Las ganancias fiscales futuras y la cantidad de beneficios fiscales que son probables en el futuro se basan en un plan de negocios a mediano plazo preparado por la Administración de la Entidad, el cual se basa en expectativas que se consideran razonables.

3. EFECTIVO Y DEPOSITOS EN BANCOS

La Entidad mantiene equivalentes al efectivo con el objetivo de cumplir con compromisos de pago a corto plazo más que para propósitos de inversión o similares.

Se detallan a continuación los principales componentes del efectivo y sus equivalentes:

	31/03/2024	31/12/2023
Efectivo en pesos	39.181.111	48.779.879
Efectivo en moneda extranjera	915.571.151	1.711.774.596
B.C.R.A. – cuentas corrientes	255.465.703	431.639.782
Entidades del país y del exterior	373.223.691	498.374.257
Compras o ventas contado a liquidar	5.146.189	-
Total	1.588.587.845	2.690.568.514

A continuación, se presenta la conciliación de las actividades de financiación al 31 de marzo de 2024 y al 31 de diciembre de 2023:

Conceptos	31/12/2023	Flujos de Efectivo		Otros movimientos sin efectivo	31/03/2024
		Cobros	Pagos		
Obligaciones emitidas	-	45.127.833	-	(8.803.285)	36.324.548
Obligaciones subordinadas	200.938.723	-	-	(62.468.052)	138.470.671
Financiamientos recibidos del BCRA y otras instituciones financieras	2.403.149	132.840.714	(124.162.609)	(1.584.962)	9.496.292
Pasivo por arrendamientos Financieros	13.156.506	-	(817.490)	(2.813.568)	9.525.448
Total	216.498.378	177.968.547	(124.980.099)	(75.669.867)	193.816.959

4. CATEGORÍAS DE INSTRUMENTOS FINANCIEROS

Al 31 de marzo de 2024, no existen otros instrumentos financieros que los detallados en el Anexo P de los presentes estados financieros.

A continuación, se detallan las siguientes categorías de instrumentos financieros al 31 de diciembre de 2023:

GUILLERMO TEMPESTA LEEDS
Presidente


ALEJANDRO BUTTI
Gerente General

Firmado a efectos de su identificación
con nuestro informe de fecha 23-05-2024
PRICE WATERHOUSE & CO. S.R.L.
C.P.C.E.C.A.B.A. - Tomo 1, Folio 17

Firmado a efectos de su identificación
con nuestro informe de fecha 23-05-2024
Por Comisión Fiscalizadora

DIEGO MARIA SERRANO REDONNET
Síndico - Abogado U.C.A.
C.P.A.C.F. - Tomo 43, Folio 115

ROXANA M. FIASCHE
Contadora General


DIEGO LUIS SISTO (Socio)
Contador Público U.C.A.
C.P.C.E.C.A.B.A. - Tomo 274, Folio 12

Fecha en que se cumple el plazo de duración de la sociedad: 31 de julio de 2107

Conceptos	Costo Amortizado	Valor Razonable con cambios en ORI	Valor Razonable con cambios en Resultados
ACTIVOS FINANCIEROS			
Efectivo y depósitos en Bancos	2.690.568.514	-	-
Efectivo	1.760.554.475	-	-
Entidades Financieras y corresponsales	930.014.039	-	-
Otros	-	-	-
Títulos de deuda a valor razonable con cambios en resultados	-	-	25.548.100
Instrumentos derivados	-	-	265.675
Operaciones de pases	3.123.661.788	-	-
Otros activos financieros	128.369.423	-	-
Préstamos y otras financiaciones	3.927.789.394	-	-
Sector Público no Financiero	3.191.881	-	-
B.C.R.A.	292	-	-
Otras Entidades financieras	4.062.360	-	-
Sector Privado no Financiero y Residentes en el exterior	3.920.534.861	-	-
Adelantos	152.614.571	-	-
Documentos	772.387.765	-	-
Hipotecarios	150.428.242	-	-
Prendarios	733.497.804	-	-
Personales	274.401.288	-	-
Tarjetas de Crédito	1.258.553.299	-	-
Otros	578.651.892	-	-
Otros Títulos de Deuda	1.428.086.865	152.620.401	-
Activos Financieros entregados en garantía	288.362.415	117.174.562	-
Inversiones en Instrumentos de Patrimonio	-	-	8.960.240
TOTAL ACTIVOS FINANCIEROS	11.586.838.399	269.794.963	34.774.015
PASIVOS FINANCIEROS			
Depósitos	9.101.106.616	-	-
Sector Público no Financiero	34.816.784	-	-
Sector Financiero	965.294	-	-
Sector Privado no Financiero y Residentes en el exterior	9.065.324.538	-	-
Cuentas corrientes	3.385.380.199	-	-
Caja de ahorros	3.179.947.305	-	-
Plazo fijo e inversiones a plazo	2.368.138.129	-	-
Otros	131.858.905	-	-
Instrumentos derivados	-	-	390.199
Operaciones de pase	109.795.373	-	-
Otros pasivos financieros	593.795.912	-	-
Financiaciones recibidas del BCRA y otras instituciones financieras	2.403.149	-	-
Obligaciones subordinadas	200.938.723	-	-
TOTAL PASIVOS FINANCIEROS	10.008.039.773	-	390.199

GUILLERMO TEMPESTA LEEDS
Presidente

ALEJANDRO BUTTI
Gerente General

Firmado a efectos de su identificación
con nuestro informe de fecha 23-05-2024
PRICE WATERHOUSE & CO. S.R.L.
C.P.C.E.C.A.B.A. - Tomo 1, Folio 17

Firmado a efectos de su identificación
con nuestro informe de fecha 23-05-2024
Por Comisión Fiscalizadora



DIEGO MARIA SERRANO REDONNET
Síndico - Abogado U.C.A.
C.P.A.C.F. - Tomo 43, Folio 115

ROXANA M. FIASCHE
Contadora General

DIEGO LUIS SISTO (Socio)
Contador Público U.C.A.
C.P.C.E.C.A.B.A. - Tomo 274, Folio 12

5. VALORES RAZONABLES

Los criterios y métodos de medición utilizados para la estimación del valor razonable de los instrumentos financieros al 31 de marzo de 2024 no difieren significativamente de los detallados en la Nota 5 a los estados financieros anuales.

Los instrumentos financieros de la Entidad medidos a valor razonable al 31 de marzo de 2024 y al 31 de diciembre de 2023 se detallan en los anexos A y P y en la nota 4.

a) Movimientos del Período – Instrumentos de Valor Razonable Nivel 3

A continuación, se detallan en el siguiente cuadro los movimientos de los instrumentos medidos a Valor Razonable nivel 3 durante el período:

	Títulos de deuda a VR con cambios en resultados	Otros Títulos de Deuda	Instrumentos de Patrimonio
Saldo al 31/12/2023	-	-	5.515.320
Movimientos reconocidos en el período	1.296.268	1.947.663	(944.561)
Saldo al 31/03/2024	1.296.268	1.947.663	4.570.759

b) Traspaso entre niveles

Los instrumentos financieros que fueron traspasados entre los distintos niveles de valoración durante el período presentan los siguientes saldos en el estado de situación financiera al 31 de marzo de 2024:

	De: Nivel 2	Nivel 1	Nivel 2
A:	Nivel 1	Nivel 3	Nivel 3
Activos			
- Títulos de Deuda a Valor Razonable con Cambio en Resultados	8.117.449	-	340.182
- Otros títulos de deuda	197.381	1.947.663	-
Total	8.314.830	1.947.663	340.182

Dichos traspasos fueron en función de la disponibilidad de cotización al cierre, conforme la definición establecida en las técnicas de valuación de la Entidad.

c) Valor Razonable de Otros Instrumentos Financieros medidos a costo amortizado

Al 31 de marzo 2024 y al 31 de diciembre de 2023, la Entidad registró instrumentos financieros que no fueron valuados a su valor razonable.

A continuación, se describen las metodologías y supuestos utilizados para determinar los valores razonables de estos instrumentos financieros:

- Activos y pasivos cuyo valor razonable es similar al valor en libros: para los activos y pasivos financieros que son líquidos o tienen vencimiento a corto plazo se consideró que el valor en libros es similar al valor razonable. Este supuesto también se aplica para los depósitos en caja de ahorro, cuentas corrientes y otros depósitos.

GUILLERMO TEMPESTA LEEDS
 Presidente


ALEJANDRO BUTTI
 Gerente General

Firmado a efectos de su identificación
 con nuestro informe de fecha 23-05-2024
 PRICE WATERHOUSE & CO. S.R.L.
 C.P.C.E.C.A.B.A. - Tomo 1, Folio 17

Firmado a efectos de su identificación
 con nuestro informe de fecha 23-05-2024
 Por Comisión Fiscalizadora

DIEGO MARIA SERRANO REDONNET
 Síndico - Abogado U.C.A.
 C.P.A.C.F. - Tomo 43, Folio 115

ROXANA M. FIASCHE
 Contadora General


 DIEGO LUIS SISTO (Socio)
 Contador Público U.C.A.
 C.P.C.E.C.A.B.A. - Tomo 274, Folio 12

- Instrumentos financieros a tasa fija: el valor razonable de los activos financieros se determinó descontando los flujos de fondos futuros a las tasas de mercado corrientes ofrecidas, para cada ejercicio, para instrumentos financieros de similares características. El valor razonable estimado de los depósitos con tasa de interés fija se determinó descontando los flujos de fondos futuros mediante la utilización de tasas de interés de mercado para imposiciones con vencimientos similares a las de la cartera del Banco. El valor razonable de los préstamos que devengan una tasa variable se determinó descontando los flujos de fondos futuros estimados considerando la tasa variable aplicable contractualmente a la fecha de medición, descontadas utilizando tasas de mercado más el spread del tipo de instrumento financiero. El spread corresponde al de la nueva producción de préstamos del último mes anterior al cálculo.
- Para los activos cotizados y la deuda cotizada emitida, el valor razonable se determinó en base a los precios de mercado.

El siguiente cuadro presenta el valor razonable de los instrumentos financieros registrados a costo amortizado en los estados financieros desglosado según el nivel de valor razonable:

Cartera de instrumentos	Valor	Valor	al 31 de marzo 2024		
	Libros	Razonable	VR nivel 1	VR nivel 2	VR nivel 3
ACTIVOS FINANCIEROS					
- Operaciones de pase	1.691.096.533	1.717.891.066	-	1.717.891.066	-
- Otros Activos Financieros	203.468.460	195.052.745	-	4.347.500	190.705.245
- Préstamos y Otras Financiaciones	3.791.314.595	3.779.341.838	-	11.406.206	3.767.935.632
- Otros títulos de deuda	1.248.313.738	1.591.931.219	933.000.394	635.986.734	22.944.091
- Activos financieros entregados en garantía	455.482.469	534.286.166	379.314.903	92.540.186	62.431.077
TOTAL ACTIVOS FINANCIEROS	7.389.675.795	7.818.503.034	1.312.315.297	2.462.171.692	4.044.016.045
PASIVOS FINANCIEROS					
- Depósitos	6.128.117.425	6.147.591.065	-	14.773.371	6.132.817.694
- Operaciones de pase	220.220.879	220.220.879	-	220.220.879	-
- Otros Pasivos Financieros	462.485.326	442.218.025	-	20.569	442.197.456
- Financiaciones recibidas del BCRA y otras instituciones financieras	9.496.292	9.480.629	-	9.350.602	130.027
- Obligaciones Negociables emitidas	36.324.548	36.224.048	-	36.224.048	-
- Obligaciones Subordinadas	138.470.671	138.470.671	-	-	138.470.671
TOTAL PASIVOS FINANCIEROS	6.995.115.141	6.994.205.317	-	280.589.469	6.713.615.848

GUILLERMO TEMPESTA LEEDS
 Presidente


ALEJANDRO BUTTI
 Gerente General

Firmado a efectos de su identificación
 con nuestro informe de fecha 23-05-2024
 PRICE WATERHOUSE & CO. S.R.L.
 C.P.C.E.C.A.B.A. - Tomo 1, Folio 17

Firmado a efectos de su identificación
 con nuestro informe de fecha 23-05-2024
 Por Comisión Fiscalizadora

DIEGO MARIA SERRANO REDONNET
 Síndico - Abogado U.C.A.
 C.P.A.C.F. - Tomo 43, Folio 115

ROXANA M. FIASCHE
 Contadora General


 DIEGO LUÍS SISTO (Socio)
 Contador Público U.C.A.
 C.P.C.E.C.A.B.A. - Tomo 274, Folio 12

Cartera de instrumentos	Valor	Valor	al 31 de diciembre 2023		
	Libros	Razonable	VR nivel 1	VR nivel 2	VR nivel 3
ACTIVOS FINANCIEROS					
- Operaciones de pase	3.123.661.788	3.145.942.420	-	3.145.942.420	-
- Otros Activos Financieros	128.369.423	126.095.961	-	2.476.744	123.619.217
- Préstamos y Otras Financiaciones	3.927.789.394	4.010.998.394	-	3.499.147	4.007.499.247
- Otros títulos de deuda	1.428.186.328	1.755.038.590	1.222.654.764	532.383.826	-
- Activos financieros entregados en garantía	405.536.977	418.496.804	255.027.994	97.726.452	65.742.358
TOTAL ACTIVOS FINANCIEROS	9.013.543.910	9.456.572.169	1.477.682.758	3.782.028.589	4.196.860.822

PASIVOS FINANCIEROS					
- Depósitos	9.101.106.616	9.014.027.180	-	4.786.063	9.009.241.117
- Operaciones de pase	109.795.373	109.795.373	-	109.795.373	-
- Otros Pasivos Financieros	593.795.912	586.145.706	-	37.285	586.108.421
- Financiaciones recibidas del BCRA y otras instituciones financieras	2.403.149	2.403.149	-	2.176.787	226.362
- Obligaciones Subordinadas	200.938.723	200.938.723	-	-	200.938.723
TOTAL PASIVOS FINANCIEROS	10.008.039.773	9.913.310.131	-	116.795.508	9.796.514.623

6. INSTRUMENTOS DERIVADOS PARA NEGOCIACIÓN

- a) Al 31 de marzo de 2024 y al 31 de diciembre de 2023, existían operaciones de compras y ventas a término de moneda extranjera por 30.496.597 y 2.954.269 respectivamente, y futuros, liquidables en pesos sin entrega del activo subyacente negociado por 43.272.106 y 30.063.669, respectivamente, las cuales se encuentran registradas en partidas fuera del balance.

Estas operaciones han sido valuadas de acuerdo con lo descrito en la nota 2.8 a los estados financieros anuales.

A continuación, se expone la composición del rubro:

	31/03/2024	31/12/2023
<u>Activos</u>		
Futuros y Forwards	1.698.212	265.675
<u>Pasivos</u>		
Futuros y Forwards	686.029	390.199

Los valores nominales de las operaciones se informan a continuación:

	31/03/2024	31/12/2023
Futuros	44.986.939	32.515.345
Forward	30.496.597	2.954.269

GUILLERMO TEMPESTA LEEDS
 Presidente

ALEJANDRO BUTTI
 Gerente General

Firmado a efectos de su identificación
 con nuestro informe de fecha 23-05-2024
 PRICE WATERHOUSE & CO. S.R.L.
 C.P.C.E.C.A.B.A. - Tomo 1, Folio 17

Firmado a efectos de su identificación
 con nuestro informe de fecha 23-05-2024
 Por Comisión Fiscalizadora



DIEGO MARIA SERRANO REDONNET
 Síndico - Abogado U.C.A.
 C.P.A.C.F. - Tomo 43, Folio 115

ROXANA M. FIASCHE
 Contadora General

DIEGO LUIS SISTO (Socio)
 Contador Público U.C.A.
 C.P.C.E.C.A.B.A. - Tomo 274, Folio 12

Las operaciones de Cross Currency Swap y Operaciones de compra y venta a término efectuadas por la Entidad han generado, en el período finalizado el 31 de marzo de 2024, un resultado positivo de 7.083.659; y en el período finalizado el 31 de marzo de 2023, un resultado negativo de 5.685.323, respectivamente.

7. OPERACIONES DE PASE

Al 31 de marzo de 2024 y al 31 de diciembre de 2023, la Entidad mantiene concertadas operaciones de pases activos por 1.691.096.533 y 3.123.661.788, respectivamente, de Instrumentos de regulación monetaria con el BCRA por VN 1.800.373.019.457 y VN 2.303.116.001.092; respectivamente. Asimismo, a las mismas fechas, las especies recibidas que garantizan dichas operaciones se encuentran registrados en partidas fuera de balance.

Al 31 de marzo de 2024 y al 31 de diciembre de 2023, la Entidad mantiene concertadas operaciones de otros pases pasivos (cauciones) por 220.220.879 y 109.795.373, respectivamente. Las especies entregadas que garantizan la operación se encuentran registradas en el rubro “Activos financieros entregados en garantía”.

Los resultados positivos generados por la Entidad como consecuencia de sus operaciones de pases durante los períodos de tres meses finalizados el 31 de marzo de 2024 y 2023 ascienden a 463.472.299 y 59.396.409, respectivamente.

8. OTROS ACTIVOS FINANCIEROS

Al 31 de marzo de 2024 y al 31 de diciembre de 2023, los saldos de otros activos financieros corresponden a:

	<u>31/03/2024</u>	<u>31/12/2023</u>
Deudores varios	191.902.055	125.399.742
Deudores financieros y no financieros por ventas al contado a liquidar	10.789.098	2.476.744
Intereses devengados a cobrar	1.199.303	1.723.531
Alquileres a cobrar	276	418
Otros	1.103.919	780.512
Previsión por riesgo de incobrabilidad (Anexo R)	(1.526.191)	(2.011.524)
Total Otros Activos Financieros	<u>203.468.460</u>	<u>128.369.423</u>

9. PRÉSTAMOS Y OTRAS FINANCIACIONES

Al 31 de marzo de 2024 y al 31 de diciembre 2023, los saldos de préstamos y otras financiaciones corresponden a:

	<u>31/03/2024</u>	<u>31/12/2023</u>
Sector público	3.949.285	3.191.881
Sector financiero	11.914.448	4.062.652
BCRA	193	292
Adelantos	7.728.348	1.904.186
Documentos	3.861.797	1.849.590
Préstamos Inter financieros	292.034	248.976
Prefinanciación y financiación de exportaciones	42.886	61.308
Previsiones por incobrabilidad (Anexo R)	(10.810)	(1.700)

GUILLERMO TEMPESTA LEEDS
Presidente


ALEJANDRO BUTTI
Gerente General

Firmado a efectos de su identificación
con nuestro informe de fecha 23-05-2024
PRICE WATERHOUSE & CO. S.R.L.
C.P.C.E.C.A.B.A. - Tomo 1, Folio 17

Firmado a efectos de su identificación
con nuestro informe de fecha 23-05-2024
Por Comisión Fiscalizadora

DIEGO MARIA SERRANO REDONNET
Síndico - Abogado U.C.A.
C.P.A.C.F. - Tomo 43, Folio 115

ROXANA M. FIASCHE
Contadora General


DIEGO LUIS SISTO (Socio)
Contador Público U.C.A.
C.P.C.E.C.A.B.A. - Tomo 274, Folio 12

Fecha en que se cumple el plazo de duración de la sociedad: 31 de julio de 2107

	<u>31/03/2024</u>	<u>31/12/2023</u>
Sector privado no financiero	3.775.450.862	3.920.534.861
Tarjetas de crédito	936.282.164	1.258.553.299
Prefinanciación y financiación de exportaciones	753.417.058	413.349.618
Documentos	613.475.236	772.336.928
Personales	238.739.672	274.401.288
Adelantos en cuenta corriente	258.157.558	118.053.415
Otras garantías prendarias	670.318.577	733.497.804
Hipotecarios	160.176.840	150.428.242
Otros adelantos	30.271.860	34.561.156
Otros préstamos e Intereses documentados	223.843.530	316.327.407
Previsiones por incobrabilidad (Anexo R)	(109.231.633)	(150.974.296)
Total	<u>3.791.314.595</u>	<u>3.927.789.394</u>

La Entidad registra como partidas fuera del balance las siguientes operaciones de crédito que se encuentran sujetas a las mismas políticas crediticias aplicables a las financiaciones registradas en el activo, excepto para las garantías, avales y otros compromisos eventuales a favor de terceros por cuenta de clientes:

	<u>31/03/2024</u>	<u>31/12/2023</u>
Garantías otorgadas	10.493.247	16.755.787
Responsabilidades por operaciones de comercio exterior	13.100.378	34.694.754
Créditos documentarios	768.589	-
TOTAL	<u>24.362.214</u>	<u>51.450.541</u>

Por otra parte, al 31 de marzo de 2024 y al 31 de diciembre de 2023, el Banco posee los siguientes colaterales sobre los préstamos y otras financiaciones otorgadas:

	<u>31/03/2024</u>	<u>31/12/2023</u>
Garantías preferidas recibidas A	93.660.682	121.078.158
Garantías preferidas recibidas B	570.322.775	709.834.502
Otras garantías recibidas	749.461.315	783.104.148
	<u>1.413.444.772</u>	<u>1.614.016.808</u>

Según el Texto Ordenado de "Garantías" del BCRA, se consideran garantías preferidas "A" a las constituidas por la cesión o caución de derechos respecto de títulos o documentos de cualquier naturaleza que, fehacientemente instrumentadas, aseguren que la entidad podrá disponer de los fondos en concepto de cancelación de la obligación contraída por el cliente, sin necesidad de requerir previamente el pago al deudor. La efectivización depende de terceros solventes o de la existencia de mercados en los que puedan liquidarse directamente los mencionados títulos o documentos, o los efectos que ellos representan, ya sea que el vencimiento de ellos coincida o sea posterior al vencimiento del préstamo o de los pagos periódicos comprometidos, o que el producido sea aplicado a la cancelación de la deuda o transferido directamente a la entidad a ese fin. Asimismo, se considera garantías preferidas "B", a las constituidas por derechos reales sobre bienes o compromisos de terceros que, fehacientemente instrumentados, aseguren que la entidad podrá disponer de los fondos en concepto de cancelación de la obligación contraída por el cliente, cumpliendo previamente los procedimientos establecidos para la ejecución de las garantías.

Finalmente, se considera Otras garantías a las no incluidas explícitamente en los puntos precedentes.

GUILLERMO TEMPESTA LEEDS
Presidente


ALEJANDRO BUTTI
Gerente General

Firmado a efectos de su identificación
con nuestro informe de fecha 23-05-2024
PRICE WATERHOUSE & CO. S.R.L.
C.P.C.E.C.A.B.A. - Tomo 1, Folio 17

Firmado a efectos de su identificación
con nuestro informe de fecha 23-05-2024
Por Comisión Fiscalizadora

DIEGO MARIA SERRANO REDONNET
Síndico - Abogado U.C.A.
C.P.A.C.F. - Tomo 43, Folio 115

ROXANA M. FIASCHE
Contadora General


DIEGO LUIS SISTO (Socio)
Contador Público U.C.A.
C.P.C.E.C.A.B.A. - Tomo 274, Folio 12

10. ARRENDAMIENTOS

Esta nota provee información de los arrendamientos en los cuales el Banco actúa como arrendatario.

- Montos reconocidos en el estado de situación financiera

	<u>31/03/2024</u>	<u>31/12/2023</u>
Derecho de uso de inmuebles arrendados (Nota 14)	24.272.307	29.476.057
Arrendamiento a pagar (Nota 19)	9.525.448	13.156.506

Las altas de derecho de uso durante el período 2024 fueron 1.893.350 (Nota 14).

I. Montos reconocidos en el estado de resultados

	<u>31/03/2024</u>	<u>31/03/2023</u>
Depreciación de derecho de uso de Inmuebles (Nota 14)	6.835.863	6.357.861
Egresos por intereses (Nota 26.4)	257.524	349.396

El total de flujos financieros relacionados con arrendamientos durante el período 2024 fue de 817.490.

11. ACTIVOS FINANCIEROS ENTREGADOS EN GARANTIA

En el rubro “Activos financieros entregados en garantía”, se exponen activos financieros de disponibilidad restringida por actividades relacionadas principalmente con la operatoria de tarjetas de crédito, derivados, operaciones de pase pasivo y cámaras de compensación, de corresponder:

	<u>31/03/2024</u>	<u>31/12/2023</u>
Depósitos en garantía	350.000.144	285.992.780
Banco Central de la República Argentina - Cuentas especiales de garantías	112.909.632	119.544.197
TOTAL	<u>462.909.776</u>	<u>405.536.977</u>

12. DETERIORO DE VALOR DE ACTIVOS FINANCIEROS

El Banco evalúa con un enfoque prospectivo las pérdidas crediticias esperadas (“PCE”) asociadas con los activos financieros medidos a costo amortizado y a valor razonable con cambios en otro resultado integral, la exposición derivada de compromisos de préstamos y contratos de garantía financiera con el alcance establecido por la Comunicación “A” 6847 del BCRA.

El Banco mide las PCE de un instrumento financiero de forma que refleje:

- a) un importe de probabilidad ponderada no sesgado que se determina mediante la evaluación de un rango de resultados posibles;
- b) el valor temporal del dinero; y
- c) la información razonable y sustentable que está disponible sin costo o esfuerzo desproporcionado en la fecha de presentación sobre sucesos pasados, condiciones actuales y pronósticos de condiciones económicas futuras.

La NIIF 9 describe un modelo de "tres etapas" para el deterioro basado en cambios en la calidad crediticia desde el reconocimiento inicial, como se resume a continuación:

GUILLERMO TEMPESTA LEEDS
Presidente


ALEJANDRO BUTTI
Gerente General

Firmado a efectos de su identificación
con nuestro informe de fecha 23-05-2024
PRICE WATERHOUSE & CO. S.R.L.
C.P.C.E.C.A.B.A. - Tomo 1, Folio 17

Firmado a efectos de su identificación
con nuestro informe de fecha 23-05-2024
Por Comisión Fiscalizadora

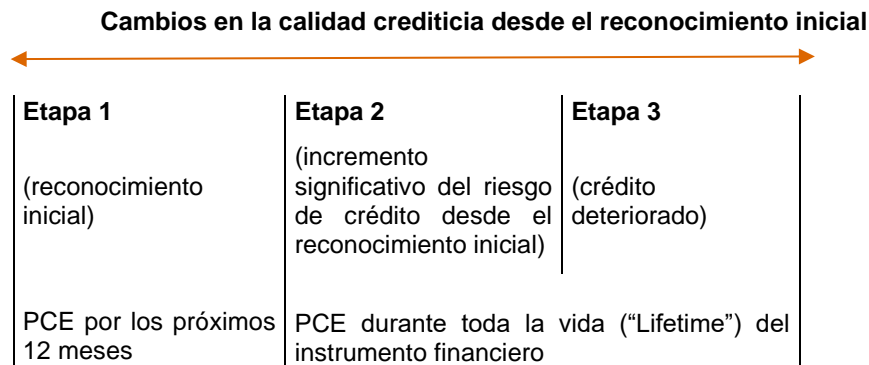
DIEGO MARIA SERRANO REDONNET
Síndico - Abogado U.C.A.
C.P.A.C.F. - Tomo 43, Folio 115

ROXANA M. FIASCHE
Contadora General


DIEGO LUIS SISTO (Socio)
Contador Público U.C.A.
C.P.C.E.C.A.B.A. - Tomo 274, Folio 12

- ✓ Si, en la fecha de presentación, el riesgo de crédito de un instrumento financiero no se ha incrementado de forma significativa desde el reconocimiento inicial, el Banco lo clasificará en la "Etapa 1".
- ✓ Si se detecta un aumento significativo en el riesgo de crédito ("SICR" por sus siglas en inglés) desde que se identifica el reconocimiento inicial, el instrumento financiero se traslada a la "Etapa 2", pero aún no se considera que tiene un deterioro crediticio.
- ✓ Si el instrumento financiero tiene un deterioro crediticio, se traslada a la "Etapa 3".
- ✓ Para los instrumentos financieros en "Etapa 1", el Banco mide las PCE a un importe igual a la porción de las pérdidas crediticias esperadas durante el tiempo de vida del activo que resulta de los eventos de default posibles dentro de los próximos 12 meses. Para los instrumentos financieros en "Etapa 2" y "Etapa 3", el Banco mide las PCE durante el tiempo de vida (en adelante "Lifetime") del activo. En la nota 12.1 se expone una descripción de cómo el Banco determina cuándo se ha producido un aumento significativo en el riesgo de crédito.
- ✓ Un concepto generalizado en la medición de PCE de acuerdo con la NIIF 9 es que debe considerar la información prospectiva.
- ✓ Los activos financieros con deterioro de valor crediticio comprados u originados son aquellos activos financieros que se encuentran deteriorados en su reconocimiento inicial. La PCE de este tipo de instrumentos financieros es siempre medida durante el tiempo de vida del activo ("Etapa 3").

El siguiente esquema resume los requerimientos de deterioro bajo NIIF9 (para activos financieros que no sean activos con deterioro de valor crediticio comprados u originados):



A los efectos de la medición de la PCE el Banco considera los siguientes segmentos:

- Individuos: este segmento se expone a nivel producto:
 - o Préstamos Hipotecarios
 - o Préstamos Prendarios
 - o Préstamos Personales
 - o Tarjeta de crédito
 - o Cuenta Corriente
 - o Otros
- Pymes
 - o Pymes 1 Persona Física
 - o Pymes 1 Persona Jurídica
 - o Pymes 2
- Empresas e Instituciones
 - o Empresas

GUILLERMO TEMPESTA LEEDS
Presidente

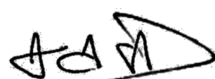
ALEJANDRO BUTTI
Gerente General

Firmado a efectos de su identificación
con nuestro informe de fecha 23-05-2024
PRICE WATERHOUSE & CO. S.R.L.
C.P.C.E.C.A.B.A. - Tomo 1, Folio 17

Firmado a efectos de su identificación
con nuestro informe de fecha 23-05-2024
Por Comisión Fiscalizadora

DIEGO MARIA SERRANO REDONNET
Síndico - Abogado U.C.A.
C.P.A.C.F. - Tomo 43, Folio 115

ROXANA M. FIASCHE
Contadora General


DIEGO LUIS SISTO (Socio)
Contador Público U.C.A.
C.P.C.E.C.A.B.A. - Tomo 274, Folio 12

- Grandes empresas
- Instituciones Públicas
- Instituciones Privadas
- Banca Mayorista (GCB – Global Corporate Banking)
 - Corporativa
 - Entidades Financieras
 - Gobierno

A continuación, se describen las características principales de los segmentos de Pymes, Empresas, e Instituciones (en miles de pesos):

- Pymes 1 Persona Física: clientes persona física inscriptos en AFIP con actividad comercial, agro, industria o servicios (con 3 o más empleados) y que poseen una facturación menor a 300.000 (en el caso de clientes agro hasta 180.000), y que hayan solicitado asistencia crediticia mediante algún producto de negocios.
- Pymes 1 Persona Jurídica: clientes personas jurídicas que están inscriptas en AFIP con actividad comercial, agro, industria o servicios y que poseen una facturación menor a 300.000. En el caso de clientes agro, hasta 180.000.
- Pymes 2: personas jurídicas y físicas, inscriptas en AFIP con actividad comercial, industria o servicios, que poseen una facturación entre 300.000 y 2.800.000, y de 180.000 hasta 700.000 para los clientes agro.
- Empresas: aquellas que poseen una facturación entre 2.800.000 y 10.500.000, y de 700.000 hasta 6.000.000 para los clientes agro.
- Grandes Empresas: aquellas que poseen una facturación mayor a 10.500.000, y en el caso de los clientes agro, los casos mayores a 6.000.000.
- Instituciones: Todos los clientes personas jurídicas de Banca Comercial pertenecientes al sector público no financiero nacional, provincial y municipal son clientes Instituciones Públicas. Por otra parte, los clientes instituciones del sector privado no financiero son clientes Instituciones Privadas.

Los juicios y supuestos claves adoptados por el Banco para la medición de las PCE se describen a continuación:

12.1. Incremento significativo en el riesgo de crédito

El Banco considera que un activo financiero experimentó un incremento significativo del riesgo de crédito cuando uno o más de los siguientes criterios cualitativos o cuantitativos fueron observados:

Criterio cuantitativo:

El Banco utiliza un análisis cuantitativo basado en la comparación de la probabilidad esperada de default ("PD") actual a lo largo de la vida de la operación con la probabilidad esperada de default original ajustada, de forma que ambos valores resulten comparables en términos de probabilidad esperada de default para la vida residual. Se han calculado dos tipos de umbrales, absolutos y relativos.

Los umbrales utilizados para considerar un incremento de riesgo significativo tienen en cuenta las particularidades de las carteras.

Los umbrales fueron determinados de forma separada para los siguientes productos del segmento Individuos: tarjetas de crédito, préstamos personales, prendarios e hipotecarios, cuenta corriente y otros;

GUILLERMO TEMPESTA LEEDS
Presidente


ALEJANDRO BUTTI
Gerente General

Firmado a efectos de su identificación
con nuestro informe de fecha 23-05-2024
PRICE WATERHOUSE & CO. S.R.L.
C.P.C.E.C.A.B.A. - Tomo 1, Folio 17

Firmado a efectos de su identificación
con nuestro informe de fecha 23-05-2024
Por Comisión Fiscalizadora

DIEGO MARIA SERRANO REDONNET
Síndico - Abogado U.C.A.
C.P.A.C.F. - Tomo 43, Folio 115

ROXANA M. FIASCHE
Contadora General


DIEGO LUIS SISTO (Socio)
Contador Público U.C.A.
C.P.C.E.C.A.B.A. - Tomo 274, Folio 12

y para los siguientes segmentos: Pymes 1 Personas Físicas, Pymes 1 Personas Jurídicas, Pymes 2 y Empresas; evaluando cómo la PD lifetime varió en forma previa a que el instrumento financiero ingrese en estado de default. Las variaciones de la PD lifetime de instrumentos que no ingresaron subsecuentemente en estado de default fueron evaluadas para identificar las variaciones “naturales” de la PD lifetime que no son consideradas indicativas de un incremento significativo del riesgo de crédito. Por otro lado, para el segmento Corporativo y Entidades Financieras se ha determinado mediante la variación entre los ratings de origen y los existentes a la fecha del reporting.

Criterio cualitativo:

En general, los criterios cualitativos son los siguientes:

- Para las carteras de Pymes, Empresas e Instituciones, y Corporativa, inclusión del deudor dentro de políticas específicas de seguimiento por parte del área de Riesgos como consecuencia de debilidades detectadas en su capacidad de pago por diversos factores: específicos de cliente y/o cambios adversos significativos en el negocio, condiciones económicas y/o financieras en el cual el deudor opera.
- Marcaje de la exposición como reestructuración en vigilancia especial.
- El grado del cliente ante el BCRA es 2, en base a las normas de Clasificación de Deudores del Sistema Financiero vigentes a cada cierre de balance.
- Como último criterio, el Banco considera que un instrumento financiero experimentó un incremento significativo del riesgo de crédito cuando los pagos contractuales se atrasen por más de 30 días. Por otra parte, el Banco no utilizó la exención de bajo riesgo crediticio.

12.2. Base de evaluación individual y colectiva

Las pérdidas esperadas se estiman tanto de forma individual como colectivamente, según corresponda. El objetivo de la estimación individual del Banco es estimar las pérdidas esperadas para riesgos significativos deteriorados o clasificados en Estado 2. En estos casos, el importe de las pérdidas crediticias se calcula como la diferencia entre los flujos de efectivo esperados descontados al tipo de interés efectivo de la operación y el valor en libros del instrumento. La Entidad ha adoptado un modelo de estimación individualizada a nivel cliente, en línea con sus políticas de gestión del riesgo de crédito. No obstante, la asignación de las pérdidas crediticias por insolvencia se realizará a nivel operación, ya que una vez identificada la pérdida crediticia esperada a nivel cliente, la Entidad asignará dicha pérdida a nivel contrato, teniendo en cuenta tanto la exposición de los diferentes instrumentos financieros, como las garantías asociadas a los mismos. La Entidad ha decidido que un cliente, ya sea una persona jurídica o física, se considerará individualmente significativo cuando el volumen de las operaciones que mantiene con la Entidad exceda el umbral de significatividad, fijado en 426 millones de pesos, y presenta una gestión del riesgo individualizada que permita identificar anticipadamente señales de deterioro, así como recopilar información suficiente para estimar el nivel de cobertura óptimo. Los criterios utilizados para definir dicho umbral se basan en las políticas, procesos y procedimientos de riesgos adoptados por la Entidad. Para clientes cuyas operaciones tengan exposiciones por debajo de 426 millones de pesos, se utilizará la metodología de cálculo colectivo, permitiéndose únicamente la utilización de descuento de flujos de efectivo en casos excepcionales debidamente justificados. Este perímetro es de revisión periódica por el Comité de Morosidad.

Para la estimación colectiva de las pérdidas esperadas los instrumentos se distribuyen en grupos de activos en base a sus características de riesgo. Las exposiciones dentro de cada grupo se segmentan en función de características similares del riesgo de crédito, indicativas de la capacidad de pago del deudor de acuerdo con sus condiciones contractuales. Estas características de riesgo tienen que ser relevantes en la

GUILLERMO TEMPESTA LEEDS
Presidente


ALEJANDRO BUTTI
Gerente General

Firmado a efectos de su identificación
con nuestro informe de fecha 23-05-2024
PRICE WATERHOUSE & CO. S.R.L.
C.P.C.E.C.A.B.A. - Tomo 1, Folio 17

Firmado a efectos de su identificación
con nuestro informe de fecha 23-05-2024
Por Comisión Fiscalizadora

DIEGO MARIA SERRANO REDONNET
Síndico - Abogado U.C.A.
C.P.A.C.F. - Tomo 43, Folio 115

ROXANA M. FIASCHE
Contadora General


DIEGO LUIS SISTO (Socio)
Contador Público U.C.A.
C.P.C.E.C.A.B.A. - Tomo 274, Folio 12

estimación de los flujos futuros de cada grupo. Las características de riesgo de crédito pueden considerar, entre otros, los siguientes factores:

- Tipo de operación,
- Herramientas de rating o scoring,
- Puntuación o calificaciones de riesgo de crédito,
- Tiempo en mora para las operaciones en Etapa 3,
- Segmento,
- Condición de acreditación de sueldo en la Entidad,
- Condición de reestructuración, y/o
- Criterios cualitativos que puedan incidir en el incremento significativo del riesgo.

Los factores arriba indicados son comunes para todos aquellos segmentos susceptibles de análisis colectivo.

La adecuada agrupación de los instrumentos financieros es monitoreada y revisada de forma periódica por el equipo de Riesgos.

12.3. Definición de default y crédito deteriorado

A los efectos de la estimación colectiva de pérdidas esperadas el Banco considera que un instrumento financiero se encuentra en estado de default cuando cumple uno o más de los siguientes criterios:

Criterio cuantitativo:

- Instrumentos financieros con mora (grado 3 o peor según la Clasificación de Deudores del Sistema Financiero), en los pagos contractuales.
- Instrumentos financieros con más de 90 días de atraso en el cumplimiento de los pagos contractuales.

Criterio cualitativo:

- Default de compromisos financieros por parte del deudor
- Probabilidad de que el deudor sea declarado en quiebra
- Desaparición de un mercado activo para el instrumento financiero debido a dificultades financieras

Los criterios arriba mencionados son aplicados de manera consistente para todos los instrumentos financieros y son consistentes con la definición de default que utiliza el Banco a los efectos de su gestión del riesgo de crédito. Asimismo, dicha definición es aplicada consistentemente para modelar la PD, la Exposición a Default (en adelante "EAD" por sus siglas en inglés) y la Pérdida dado el Default (en adelante "LGD" por sus siglas en inglés).

Se considera que un instrumento sale del estado de default cuando ya no cumple con los criterios cuantitativos y/o cualitativos de un período (un mes) de reporte al siguiente.

12.4. Medición de las Pérdidas Crediticias Esperadas – Explicación de los inputs, supuestos y técnicas de estimación

Las PCE se miden en base a 12 meses o a lo largo de la vida del instrumento, dependiendo de si se ha producido un incremento significativo del riesgo de crédito desde el reconocimiento inicial o si un activo se considera con deterioro crediticio. Las PCE son el producto descontado de la Probabilidad de default (PD), Exposición al default (EAD) y Pérdida dado el default (LGD), definidas de la siguiente manera:

GUILLERMO TEMPESTA LEEDS
Presidente


ALEJANDRO BUTTI
Gerente General

Firmado a efectos de su identificación
con nuestro informe de fecha 23-05-2024
PRICE WATERHOUSE & CO. S.R.L.
C.P.C.E.C.A.B.A. - Tomo 1, Folio 17

Firmado a efectos de su identificación
con nuestro informe de fecha 23-05-2024
Por Comisión Fiscalizadora

DIEGO MARIA SERRANO REDONNET
Síndico - Abogado U.C.A.
C.P.A.C.F. - Tomo 43, Folio 115

ROXANA M. FIASCHE
Contadora General


DIEGO LUIS SISTO (Socio)
Contador Público U.C.A.
C.P.C.E.C.A.B.A. - Tomo 274, Folio 12

- la PD representa la probabilidad de que un deudor no cumpla con su obligación financiera (según la "Definición de default y deterioro crediticio" expuesto en la Nota 12.3), ya sea durante los próximos 12 meses o durante el tiempo de vida restante (Lifetime PD) del activo financiero.
- la EAD se basa en los montos que el Banco espera que se adeuden al momento del default, durante los próximos 12 meses o durante el tiempo de vida restante del instrumento (Lifetime EAD). Por ejemplo, para un compromiso revolvente, el Banco incluye el saldo actual dispuesto más cualquier monto adicional que se espera que se disponga hasta el límite contractual actual al momento del default, en caso de que ocurra.
- la LGD representa la expectativa del Banco respecto al monto de la pérdida en una exposición en estado de default. La LGD varía según el tipo de contraparte, el tipo y la antigüedad del reclamo y la disponibilidad de garantías u otro soporte de crédito. La LGD se expresa como un porcentaje de pérdida por unidad de exposición en el momento del default (EAD) y se calcula sobre una base de 12 meses o a lo largo de la vida del instrumento, donde la LGD de 12 meses es el porcentaje de pérdida que se espera incurrir si el default ocurre en los próximos 12 meses y LGD de por vida es el porcentaje de pérdida que se espera incurrir si el default ocurre durante la vida restante del instrumento financiero.

La PCE se determina proyectando la PD, la LGD y la EAD para cada año futuro y para cada exposición individual o segmento colectivo. Estos tres componentes se multiplican y se ajustan según la probabilidad de supervivencia (es decir, la exposición que no se ha precancelado o ingresado en estado de default en un mes anterior). Esto calcula efectivamente una PCE para cada año futuro, que luego se descuenta a la fecha de presentación y se agrega. La tasa de descuento utilizada en el cálculo de las PCE es la tasa de interés efectiva original o una aproximación de ésta.

La PD Lifetime se desarrolla aplicando un perfil de vencimiento sobre la PD actual a 12 meses. El perfil de vencimiento analiza cómo se desarrollan los defaults en una cartera desde el punto de reconocimiento inicial y a lo largo de la vida de los préstamos. El perfil de vencimiento se basa en datos históricos observados y se supone que es el mismo en todos los activos dentro de una cartera y una banda de calificación crediticia.

Si bien la LGD presenta distintos comportamientos según el tipo de producto, para carteras de Pymes y Empresas el desarrollo se realiza a nivel segmento, sin distinguir el tipo de producto.

El Banco incluye información económica prospectiva en la determinación de las PD y LGD a 12 meses y Lifetime. En la Nota 12.5 se detallan los aspectos relevantes de la información prospectiva y su consideración en el cálculo de la PCE.

12.5. Información prospectiva considerada en los modelos de pérdidas crediticias esperadas

La evaluación de los incrementos significativos del riesgo de crédito y el cálculo de las PCE incorporan información prospectiva. El Banco realizó análisis históricos e identificó las variables económicas clave que afectan el riesgo de crédito y las pérdidas crediticias esperadas para cada cartera.

Estas variables y su impacto asociado sobre la PD y LGD varían según el instrumento financiero. El juicio experto también se ha aplicado en este proceso. Los pronósticos de estas variables económicas (escenario económico base) son proporcionados trimestralmente por el equipo de Servicios de Estudios del Banco y proporcionan la mejor visión estimada de la economía en los próximos 5 años. Luego de los 5 años, se realiza la convergencia a la PD y LGD de largo plazo utilizando una velocidad de convergencia definida y el horizonte de cada cartera. El impacto de estas variables económicas en la PD y LGD se ha

GUILLERMO TEMPESTA LEEDS
Presidente

Firmado a efectos de su identificación
con nuestro informe de fecha 23-05-2024
Por Comisión Fiscalizadora

ALEJANDRO BUTTI
Gerente General

Firmado a efectos de su identificación
con nuestro informe de fecha 23-05-2024
PRICE WATERHOUSE & CO. S.R.L.
C.P.C.E.C.A.B.A. - Tomo 1, Folio 17

DIEGO MARIA SERRANO REDONNET
Síndico - Abogado U.C.A.
C.P.A.C.F. - Tomo 43, Folio 115

ROXANA M. FIASCHE
Contadora General

DIEGO LUIS SISTO (Socio)
Contador Público U.C.A.
C.P.C.E.C.A.B.A. - Tomo 274, Folio 12

Fecha en que se cumple el plazo de duración de la sociedad: 31 de julio de 2107

determinado realizando análisis de regresión estadística para comprender el impacto que los cambios en estas variables han tenido históricamente en las tasas de default y en los componentes de la LGD.

Además del escenario económico base, el equipo de Servicios de Estudios del Banco también proporciona un escenario adverso y uno positivo, junto con sus respectivas ponderaciones. El número de otros escenarios utilizados se establece en función del análisis de los principales productos para asegurar que se captura el efecto de la no linealidad entre el escenario económico futuro y las pérdidas crediticias esperadas asociadas. El número de escenarios y sus atributos se reevalúan anualmente.

En lo que respecta al segmento de Global Corporate Banking (GCB), se cuentan con parámetros de riesgo desarrollados en base a una metodología de “Low Default Portfolio”, en donde la PD y la LGD cuentan con el componente forward-looking estimada a partir de la evolución esperada del PIB global.

Al 31 de marzo de 2024 y al 31 de diciembre de 2023, para todas las carteras (excepto GCB) el Banco concluyó que tres escenarios capturaron apropiadamente las no linealidades. Las ponderaciones de escenarios se determinan mediante una combinación de análisis estadístico y juicio experto, teniendo en cuenta el rango de posibles resultados de los cuales cada escenario elegido es representativo. La evaluación de los incrementos significativos del riesgo de crédito se realiza utilizando la PD Lifetime en el escenario base y los otros escenarios, multiplicado por la ponderación asociada a cada escenario, junto con indicadores cualitativos (ver Nota 12.1). Esto determina si el instrumento financiero está en la Etapa 1, Etapa 2 o Etapa 3 y, por lo tanto, si debe registrarse PCE de 12 meses o Lifetime. Al igual que con cualquier pronóstico económico, las proyecciones y las probabilidades de ocurrencia están sujetas a un alto grado de incertidumbre inherente y, por lo tanto, los resultados reales pueden ser significativamente diferentes a los proyectados. El Banco considera que estos pronósticos representan su mejor estimación de los posibles resultados y ha analizado los impactos de la no linealidad y la asimetría entre los escenarios dentro de las diferentes carteras del Banco para establecer que los escenarios elegidos son representativos del rango de escenarios posibles. Sin perjuicio de ello, lo anteriormente expuesto puede ser complementado por la inclusión de post model adjustments para reflejar situaciones específicas que afecten al perfil crediticio de colectivos particulares o incertidumbres sobre aspectos específicos de los escenarios no capturables a través de los modelos.

Las variables macroeconómicas más significativas utilizadas para estimar al 31 de marzo de 2024 son el PIB, la tasa de desempleo, el salario real y la variación de masa salarial total. A continuación, se presenta el detalle de las principales variables:

GUILLERMO TEMPESTA LEEDS
Presidente


Firmado a efectos de su identificación
con nuestro informe de fecha 23-05-2024
Por Comisión Fiscalizadora

ALEJANDRO BUTTI
Gerente General

Firmado a efectos de su identificación
con nuestro informe de fecha 23-05-2024
PRICE WATERHOUSE & CO. S.R.L.
C.P.C.E.C.A.B.A. - Tomo 1, Folio 17

DIEGO MARIA SERRANO REDONNET
Síndico - Abogado U.C.A.
C.P.A.C.F. - Tomo 43, Folio 115

ROXANA M. FIASCHE
Contadora General



DIEGO LUIS SISTO (Socio)
Contador Público U.C.A.
C.P.C.E.C.A.B.A. - Tomo 274, Folio 12

Escenarios marzo 2024

Variable	2024-2028		
	Escenario Adverso	Escenario Base	Escenario Positivo
PIB	-0,8%	1,0%	1,5%
Desempleo	12,0%	7,0%	6,7%
Variación Salario real	-1,4%	1,0%	2,4%
Variación de masa salarial total	-1,4%	2,4%	4,4%

Variables y formas de medición.

Las principales variables macroeconómicas se miden de la siguiente forma:

- PIB: porcentaje de variación interanual en términos reales.
- Tasa de desempleo: ratio.
- Salario real: Salario nominal deflactado por IPC.
- Variación de masa salarial total: porcentaje de variación interanual de la masa salarial en términos reales.

En todos los casos se informa el promedio anual de los cinco años proyectados.

Escenarios diciembre de 2023

Las variables macroeconómicas más significativas utilizadas para estimar al 31 de diciembre de 2022 son el PIB, la tasa de desempleo, el salario real y la variación de masa salarial total. A continuación, se presenta el detalle de las principales variables:

Variable	2023-2026		
	Escenario Adverso	Escenario Base	Escenario Positivo
PIB	-1,7%	-0,3%	3,0%
Desempleo	9,6%	6,4%	5,7%
Variación salario real	-10,0%	-0,6%	0,6%
Variación de masa salarial total	-3,1%	0,2%	1,7%

Variables y formas de medición.

Las principales variables macroeconómicas se miden de la siguiente forma:

- PIB: porcentaje de variación interanual.
- Tasa de desempleo: ratio.
- Salario real: Salario nominal deflactado por IPC.
- Variación de masa salarial total: porcentaje de variación interanual de la masa salarial en términos reales.

GUILLERMO TEMPESTA LEEDS
Presidente

ALEJANDRO BUTTI
Gerente General

Firmado a efectos de su identificación
con nuestro informe de fecha 23-05-2024
PRICE WATERHOUSE & CO. S.R.L.
C.P.C.E.C.A.B.A. - Tomo 1, Folio 17

Firmado a efectos de su identificación
con nuestro informe de fecha 23-05-2024
Por Comisión Fiscalizadora

DIEGO MARIA SERRANO REDONNET
Síndico - Abogado U.C.A.
C.P.A.C.F. - Tomo 43, Folio 115

ROXANA M. FIASCHE
Contadora General

DIEGO LUIS SISTO (Socio)
Contador Público U.C.A.
C.P.C.E.C.A.B.A. - Tomo 274, Folio 12

Se exponen a continuación las ponderaciones asignadas a cada escenario al 31 de marzo de 2024 y al 31 de diciembre de 2023:

Adverso	Base	Positivo
35%	50%	15%

12.6. Máxima exposición al riesgo de crédito

A continuación, se presenta un análisis de la exposición al riesgo de crédito de los instrumentos financieros para los cuales se reconocieron provisiones por pérdidas crediticias esperadas. El importe bruto en libros de los activos financieros incluidos en el cuadro adjunto representa la máxima exposición al riesgo de crédito de dichos activos.

Para los productos del segmento Individuos el determinante principal del riesgo es la renta del cliente. En el caso de Pymes, cuentan con diferentes sistemas de puntuación (score y rating). En los segmentos Empresas y Corporativos, el rating del cliente se obtiene de manera automática como la combinación de un rating estadístico (obtenido a partir de un modelo metodológico basado en la información de ratios financieros) más la valoración experta del analista. La alimentación de información para la obtención del rating estadístico se realiza de forma automática desde los repositorios donde se ha volcado la información.

	31/03/2024				31/12/2023	
	Estado 1	Estado 2	Estado 3	Créditos deteriorados comprados u originados	Total	Total
INDIVIDUOS						
HIPOTECARIOS						
Renta Select	85.972.674	80.917.815	1.824.492	-	168.714.981	157.832.594
Renta Alta	19.945.562	19.091.598	839.148	-	39.876.308	38.177.841
Renta Media	467.131	367.380	147	-	834.658	144.810
Renta Baja	74.379	241.817	710	-	316.906	54.670
Importe bruto en libros	106.459.746	100.618.610	2.664.497	-	209.742.853	196.209.915
Previsión por riesgo de incobrabilidad	184.028	7.859.208	2.189.101	-	10.232.337	8.975.135
Importe en libros	106.275.718	92.759.402	475.396	-	199.510.516	187.234.780
PRENDARIOS						
Renta Select	15.981.456	10.418.484	468.793	-	26.868.733	27.000.664
Renta Alta	87.714.767	116.239.404	6.251.192	-	210.205.363	81.026.909
Renta Media	13.551.057	4.901.603	712.554	-	19.165.214	21.908.201
Renta Baja	52.644.880	3.609.499	6.486.896	-	62.741.275	194.350.420
Importe bruto en libros	169.892.160	135.168.990	13.919.435	-	318.980.585	324.286.194
Previsión por riesgo de incobrabilidad	1.462.238	8.954.633	7.116.038	-	17.532.909	13.275.361

GUILLERMO TEMPESTA LEEDS
 Presidente

ALEJANDRO BUTTI
 Gerente General

Firmado a efectos de su identificación
 con nuestro informe de fecha 23-05-2024
 PRICE WATERHOUSE & CO. S.R.L.
 C.P.C.E.C.A.B.A. - Tomo 1, Folio 17

Firmado a efectos de su identificación
 con nuestro informe de fecha 23-05-2024
 Por Comisión Fiscalizadora



DIEGO MARIA SERRANO REDONNET
 Síndico - Abogado U.C.A.
 C.P.A.C.F. - Tomo 43, Folio 115

ROXANA M. FIASCHE
 Contadora General

DIEGO LUIS SISTO (Socio)
 Contador Público U.C.A.
 C.P.C.E.C.A.B.A. - Tomo 274, Folio 12

	31/03/2024				31/12/2023	
	Estado 1	Estado 2	Estado 3	Créditos deteriorados comprados u originados	Total	Total
Importe e libros	168.429.922	126.214.357	6.803.397	-	301.447.676	311.010.833
PERSONALES						
Renta Select	111.841.742	14.584.593	2.915.730	-	129.342.065	138.590.094
Renta Alta	47.095.843	7.718.595	2.720.007	-	57.534.445	57.289.564
Renta Media	15.487.705	2.575.729	1.853.661	2	19.917.097	24.396.777
Renta Baja	11.374.071	1.719.691	1.988.640	13	15.082.415	25.807.320
Importe bruto en libros	185.799.361	26.598.608	9.478.038	15	221.876.022	246.083.755
Previsión por riesgo de incobrabilidad	3.988.473	1.976.660	7.457.207	1	13.422.341	19.144.480
Importe en libros	181.810.888	24.621.948	2.020.831	14	208.453.681	226.939.275
TARJETAS						
Renta Select	4.324.984.487	114.633.344	3.955.979	19.207	4.443.593.017	5.624.454.126
Renta Alta	537.312.408	21.348.193	1.040.985	6.636	559.708.222	734.111.977
Renta Media	142.735.333	4.308.455	598.212	2.729	147.644.729	282.398.305
Renta Baja	161.754.903	4.623.019	602.005	12.609	166.992.536	129.421.460
Importe bruto en libros	5.166.787.131	144.913.011	6.197.181	41.181	5.317.938.504	6.770.385.868
Previsión por riesgo de incobrabilidad	16.925.467	6.597.876	4.519.401	48	28.042.792	34.105.005
Importe en libros	5.149.861.664	138.315.135	1.677.780	41.133	5.289.895.712	6.736.280.863
CUENTA CORRIENTE						
Renta Select	180.081.331	2.097.547	7.223.915	150	189.402.943	263.793.838
Renta Alta	55.773.684	1.109.968	3.483.008	-	60.366.660	87.642.053
Renta Media	10.625.879	276.165	940.822	13	11.842.879	18.099.016
Renta Baja	2.683.306	222.321	518.153	1	3.423.781	2.257.542
Importe bruto en libros	249.164.200	3.706.001	12.165.898	164	265.036.263	371.792.449
Previsión por riesgo de incobrabilidad	3.262.873	1.566.613	11.318.157	9	16.147.652	22.159.790
Importe en libros	245.901.327	2.139.388	847.741	155	248.888.611	349.632.659
OTROS						
Renta Select	1.284.515	168.704	2.217	-	1.455.436	459.692
Renta Alta	64.235	5.259	539	-	70.033	40.330
Renta Media	2.023	646	410	-	3.079	5.090
Renta Baja	542.350	1.032	72	-	543.454	824.908
Importe bruto en libros	1.893.123	175.641	3.238	-	2.072.002	1.330.020

GUILLERMO TEMPESTA LEEDS
 Presidente


ALEJANDRO BUTTI
 Gerente General

Firmado a efectos de su identificación
 con nuestro informe de fecha 23-05-2024
 PRICE WATERHOUSE & CO. S.R.L.
 C.P.C.E.C.A.B.A. - Tomo 1, Folio 17

Firmado a efectos de su identificación
 con nuestro informe de fecha 23-05-2024
 Por Comisión Fiscalizadora

DIEGO MARIA SERRANO REDONNET
 Síndico - Abogado U.C.A.
 C.P.A.C.F. - Tomo 43, Folio 115

ROXANA M. FIASCHE
 Contadora General


 DIEGO LUIS SISTO (Socio)
 Contador Público U.C.A.
 C.P.C.E.C.A.B.A. - Tomo 274, Folio 12

	31/03/2024				31/12/2023	
	Estado 1	Estado 2	Estado 3	Créditos deteriorados comprados u originados	Total	Total
Previsión por riesgo de incobrabilidad	438.965	40.929	2.676	-	482.570	242.333
Importe en libros	1.454.158	134.712	562	-	1.589.432	1.087.687
PYMES						
Pyme 1 PF	815.000.586	72.094.170	8.931.176	-	896.025.932	1.108.506.825
Importe bruto en libros	815.000.586	72.094.170	8.931.176	-	896.025.932	1.108.506.825
Previsión por riesgo de incobrabilidad	4.705.226	4.061.203	5.445.477	-	14.211.906	25.332.689
Importe en libros	810.295.360	68.032.967	3.485.699	-	881.814.026	1.083.174.136
Pyme 1 PJ	207.329.650	4.243.237	1.947.834	-	213.520.721	246.327.411
Importe bruto en libros	207.329.650	4.243.237	1.947.834	-	213.520.721	246.327.411
Previsión por riesgo de incobrabilidad	4.096.731	642.411	1.336.438	-	6.075.580	8.453.143
Importe en libros	203.232.919	3.600.826	611.396	-	207.445.141	237.874.268
Pyme 2	333.654.821	13.207.328	2.451.740	-	349.313.889	436.420.990
Importe bruto en libros	333.654.821	13.207.328	2.451.740	-	349.313.889	436.420.990
Previsión por riesgo de incobrabilidad	3.900.567	1.015.036	1.555.723	-	6.471.326	13.327.599
Importe en libros	329.754.254	12.192.292	896.017	-	342.842.563	423.093.391
EMPRESAS						
Rating >= 6	376.755.425	46	-	-	376.755.471	271.161.670
Rating >= 5 < 6	181.329.453	37.980	-	-	181.367.433	457.856.363
Rating >= 4 < 5	73.724.712	3.917.796	110.110	-	77.752.618	91.367.796
Rating >= 0 < 4	23.927.171	7.803.121	157.835	-	31.888.127	22.365.791
Sin Rating	166.015.012	373.330	10.253.956	-	176.642.298	146.604.555
Importe bruto en libros	821.751.773	12.132.273	10.521.901	-	844.405.947	989.356.175
Previsión por riesgo de incobrabilidad	5.409.288	1.796.681	3.928.385	-	11.134.354	16.486.394
Importe en libros	816.342.485	10.335.592	6.593.516	-	833.271.593	972.869.781
INSTITUCIONES						
Rating >= 6	13.232.339	9	-	-	13.232.348	36.961.454
Rating >= 5 < 6	5.553.425	-	12	-	5.553.437	370.596
Rating >= 4 < 5	3.761.375	38	93	-	3.761.506	17.871.099
Rating >= 0 < 4	-	-	-	-	-	113.444
Sin Rating	13.214.093	36.950	148.846	-	13.399.889	446.006
Importe bruto en libros	35.761.232	36.997	148.951	-	35.947.180	55.762.599

GUILLERMO TEMPESTA LEEDS
 Presidente

ALEJANDRO BUTTI
 Gerente General

Firmado a efectos de su identificación
 con nuestro informe de fecha 23-05-2024
 PRICE WATERHOUSE & CO. S.R.L.
 C.P.C.E.C.A.B.A. - Tomo 1, Folio 17

Firmado a efectos de su identificación
 con nuestro informe de fecha 23-05-2024
 Por Comisión Fiscalizadora



DIEGO MARIA SERRANO REDONNET
 Síndico - Abogado U.C.A.
 C.P.A.C.F. - Tomo 43, Folio 115

ROXANA M. FIASCHE
 Contadora General

DIEGO LUIS SISTO (Socio)
 Contador Público U.C.A.
 C.P.C.E.C.A.B.A. - Tomo 274, Folio 12

	31/03/2024				31/12/2023	
	Estado 1	Estado 2	Estado 3	Créditos deteriorados comprados u originados	Total	Total
Previsión por riesgo de incobrabilidad	171.647	6.083	72.438	-	250.168	183.303
Importe en libros	35.589.585	30.914	76.513	-	35.697.012	55.579.296
BANCA MAYORISTA (GCB)						
Rating >= 6	580.942.015	-	-	-	580.942.015	373.354.876
Rating >= 5 < 6	472.488.822	-	-	-	472.488.822	248.199.581
Rating >= 4 < 5	11.482.738	1.137	-	-	11.483.875	24.190.779
Rating >= 0 < 4	85.862	1.415.206	-	-	1.501.068	1.337.660
Sin Rating	52.502.278	280.991	-	-	52.783.269	7.023.610
Importe bruto en libros	1.117.501.715	1.697.334	-	-	1.119.199.049	654.106.506
Previsión por riesgo de incobrabilidad	814.820	34.551	-	-	849.371	594.447
Importe en libros	1.116.686.895	1.662.783	-	-	1.118.349.678	653.512.059
ACTIVIDADES CORPORATIVAS						
SGR	23.601.933	-	-	-	23.601.933	35.066.735
PRISMA	78.466.302	-	-	-	78.466.302	103.424.214
Importe bruto en libros	102.068.235	-	-	-	102.068.235	138.490.949
Previsión por riesgo de incobrabilidad	1.532.304	-	-	-	1.532.304	2.033.607
Importe en libros	100.535.931	-	-	-	100.535.931	136.457.342

12.7. Garantías y otras mejoras de crédito

Una garantía es un instrumento por el cual el deudor (cliente de Banco Santander) o un tercero se comprometen, en caso de default de la obligación contraída, a ofrecerse como respaldo para su pago. El Banco acepta una garantía para tener mayor seguridad de pago cuando un cliente solicita un crédito o le otorga un producto que requiere una alta calificación crediticia, que el cliente no posee.

De acuerdo con lo establecido por el Texto Ordenado de Garantías del BCRA, las garantías recibidas se clasifican en:

- Preferidas "A" (autoliquidables).
- Preferidas "B" (reales: hipotecas y prendas).
- Restantes garantías (fianzas y avales).

Para la gestión de las garantías, el Banco cuenta con un área específica dedicada a la revisión del cumplimiento legal y correcta instrumentación de las garantías recibidas; incluyendo textos, firmas y facultades, así como el registro de las garantías dentro de sistemas internos. Los principales activos admitidos como garantía por la Entidad son los siguientes: inmuebles, automotores, fianzas, avales, fondos líquidos y cartas de crédito stand by. En función al tipo de garantías, los garantes pueden ser personas físicas o jurídicas

GUILLERMO TEMPESTA LEEDS
 Presidente

ALEJANDRO BUTTI
 Gerente General

Firmado a efectos de su identificación
 con nuestro informe de fecha 23-05-2024
 PRICE WATERHOUSE & CO. S.R.L.
 C.P.C.E.C.A.B.A. - Tomo 1, Folio 17

Firmado a efectos de su identificación
 con nuestro informe de fecha 23-05-2024
 Por Comisión Fiscalizadora



DIEGO MARIA SERRANO REDONNET
 Síndico - Abogado U.C.A.
 C.P.A.C.F. - Tomo 43, Folio 115

ROXANA M. FIASCHE
 Contadora General

DIEGO LUIS SISTO (Socio)
 Contador Público U.C.A.
 C.P.C.E.C.A.B.A. - Tomo 274, Folio 12

(en el caso de hipotecas, prendas, fianzas, avales y fondos líquidos) y Entidades Financieras de primer nivel internacional (para el caso de cartas de crédito stand by).

Créditos deteriorados	Exposición bruta	Previsión por riesgo de incobrabilidad	31/03/2024	31/12/2023
Hipotecarios	2.664.497	2.189.101	475.396	776.554
Prendarios	13.919.435	7.116.038	6.803.397	8.521.369
Otros	3.238	2.676	562	1.080
Total de créditos deteriorados	16.587.170	9.307.815	7.279.355	9.299.003

El siguiente cuadro muestra la distribución del ratio de préstamo a valor (LTV por su siglas en inglés) de la cartera de créditos deteriorados del Banco:

Distribución de LTV	Exposición bruta	
	31/03/2024	31/12/2023
Hipotecarios		
Menos al 50%	81.068.559	74.363.896
50 a 60%	51.317.812	49.658.241
60 a 70%	23.975.748	22.620.851
70 a 80%	1.121.519	986.827
80 a 90%	224.672	228.961
90 a 100%	493.294	443.038
Mayor a 100%	133.427	41.693
Total	158.335.031	148.343.507

12.8. Previsión por riesgo de crédito

La previsión por riesgo de crédito reconocida en el ejercicio se ve afectada por una variedad de factores, como se describe a continuación:

- Transferencias entre la Etapa 1 y las Etapas 2 o 3 debido a que los instrumentos financieros experimentan aumentos (o disminuciones) significativos del riesgo de crédito o se deterioran en el ejercicio, y el consiguiente "aumento" (o "disminución") entre las PCE a 12 meses y Lifetime;
- Asignaciones adicionales para nuevos instrumentos financieros reconocidos durante el ejercicio, así como desafectaciones para instrumentos financieros dados de baja en el ejercicio;
- Impacto en la medición de PCE de los potenciales cambios en PD, EAD y LGD en el ejercicio, derivados de la actualización periódica de los inputs a los modelos;
- Conversiones a moneda local para activos denominados en monedas extranjeras y otros movimientos;
- Modificaciones en las provisiones fuera de modelo, relacionadas con escenarios sectoriales y normalización de cartera retail post-covid; y
- Activos financieros dados de baja durante el ejercicio y aplicación de provisiones relacionadas con activos dados de baja del balance durante el ejercicio (Nota 12.9).

GUILLERMO TEMPESTA LEEDS
 Presidente

ALEJANDRO BUTTI
 Gerente General

Firmado a efectos de su identificación
 con nuestro informe de fecha 23-05-2024
 PRICE WATERHOUSE & CO. S.R.L.
 C.P.C.E.C.A.B.A. - Tomo 1, Folio 17

Firmado a efectos de su identificación
 con nuestro informe de fecha 23-05-2024
 Por Comisión Fiscalizadora

DIEGO MARIA SERRANO REDONNET
 Síndico - Abogado U.C.A.
 C.P.A.C.F. - Tomo 43, Folio 115

ROXANA M. FIASCHE
 Contadora General


 DIEGO LUIS SISTO (Socio)
 Contador Público U.C.A.
 C.P.C.E.C.A.B.A. - Tomo 274, Folio 12

	Etapa 1	Etapa 2	Etapa 3	Créditos deteriorados comprados	Total 31/03/2024	Total 31/12/2023
	PCE a 12 meses	PCE Lifetime	PCE Lifetime			
Previsión por riesgo de crédito al inicio	70.901.993	40.916.173	52.494.958	162	164.313.286	202.334.351
Transferencias:						
Transferencias desde Etapa 1 a Etapa 2	(2.934.324)	8.587.735	-	-	5.653.411	13.099.164
Transferencias desde Etapa 1 a Etapa 3	(426.258)	-	3.316.420	-	2.890.162	18.381.624
Transferencias desde Etapa 2 a Etapa 1	1.359.972	(3.961.064)	-	-	(2.601.092)	(1.513.925)
Transferencias desde Etapa 2 a Etapa 3	-	(3.391.458)	11.557.981	-	8.166.523	5.146.196
Transferencias desde Etapa 3 a Etapa 2	-	138.761	(356.109)	-	(217.348)	(476.654)
Nuevos activos financieros originados o comprados	7.845.531	-	-	-	7.845.531	34.057.695
Reconducciones, refinanciaciones y otros	-	1.340.269	1.078.531	-	2.418.800	36.399.252
Cambios en PD/LGD/EAD	(3.322.707)	6.798.507	4.440.067	(46)	7.915.821	24.128.912
Diferencia de cotización	2.657.965	2.823.721	3.764.019	-	9.245.705	14.018.513
Provisiones fuera de modelo	476.391	3.151.499	-	-	3.627.890	2.832.082
Otros movimientos	(712.742)	(3.822.220)	(182.034)	-	(4.716.996)	(17.126.323)
Activos financieros dados de baja	(4.813.572)	(4.099.529)	(5.447.437)	-	(14.360.538)	(870.072)
Bajas contables (fallidos)	-	-	(7.852.678)	-	(7.852.678)	(28.737.296)
Resultado monetario generado por provisiones	(24.139.622)	(13.930.510)	(17.872.677)	(58)	(55.942.867)	(137.360.233)
Previsión por riesgo de crédito al cierre	46.892.627	34.551.884	44.941.041	58	126.385.610	164.313.286

12.9. Política de baja en balance (fallidos)

El Banco da de baja en balance los activos financieros, en su totalidad o en parte, cuando ha agotado todos los esfuerzos de recuperación y ha concluido que no hay expectativas razonables de recuperación. Los indicadores de que no hay una expectativa razonable de recuperación incluyen (i) el cese de la actividad de ejecución, y (ii) cuando el método de recuperación del Banco está dado por la ejecución de la garantía y el valor de la garantía es tal que no hay una expectativa razonable de recuperación total.

El Banco puede dar de baja del balance los activos financieros que aún están sujetos a actividades de ejecución. Los montos contractuales pendientes de cobro de los activos dados de baja en el período finalizado el 31 de marzo de 2024 ascienden a 7.852.678. El Banco busca recuperar los montos que legalmente se le adeudan en su totalidad, pero que han sido parcialmente dados de baja en balance, debido a que no existe una expectativa razonable de recuperación total.

12.10. Modificaciones de activos financieros

En algunas ocasiones el Banco modifica los términos contractuales de las financiaciones otorgadas a los clientes debido a renegociaciones comerciales, o en el caso de préstamos en dificultades, con el fin de maximizar la recuperación.

Dichas actividades de reestructuración incluyen acuerdos de plazo de pago extendido, períodos de gracia y condonación de pagos. Las políticas y prácticas de reestructuración se basan en indicadores o criterios

GUILLERMO TEMPESTA LEEDS
 Presidente

ALEJANDRO BUTTI
 Gerente General

Firmado a efectos de su identificación
 con nuestro informe de fecha 23-05-2024
 PRICE WATERHOUSE & CO. S.R.L.
 C.P.C.E.C.A.B.A. - Tomo 1, Folio 17

Firmado a efectos de su identificación
 con nuestro informe de fecha 23-05-2024
 Por Comisión Fiscalizadora



DIEGO MARIA SERRANO REDONNET
 Síndico - Abogado U.C.A.
 C.P.A.C.F. - Tomo 43, Folio 115

ROXANA M. FIASCHE
 Contadora General

DIEGO LUIS SISTO (Socio)
 Contador Público U.C.A.
 C.P.C.E.C.A.B.A. - Tomo 274, Folio 12

que, a juicio de la gerencia, indican que el pago probablemente continuará. Estas políticas se mantienen bajo revisión continua.

El riesgo de default de dichos activos después de la modificación se evalúa a la fecha de presentación y se compara con el riesgo según los términos originales en el reconocimiento inicial, cuando la modificación no es sustancial y, por lo tanto, no da como resultado la baja en balance del activo original. El Banco monitorea el desempeño posterior de los activos modificados. El Banco clasifica inicialmente a las reestructuraciones en Etapa 2 o Etapa 3 siguiendo sus políticas de clasificación, y de acuerdo con sus condiciones de otorgamiento. Solo luego de un período de desempeño satisfactorio las políticas contemplan su retorno a la Etapa 1.

El Banco continúa monitoreando si hay un aumento significativo posterior en el riesgo de crédito en relación con dichos activos a partir de la aplicación de parámetros de riesgo específicos.

13. INVERSIONES EN SUBSIDIARIAS, ASOCIADAS Y NEGOCIOS CONJUNTOS

Al 31 de marzo de 2024 y al 31 de diciembre 2023, la composición de los saldos de inversiones en subsidiarias, asociadas y negocios conjuntos era de la siguiente:

	Clase	Valor Nominal Unitario	Votos por Acción	Porcentaje de Participación	Cantidad	31/03/2024	31/12/2023
Controladas							
En el país:							
- Santander Valores S.A.	Ordinarias	\$ 1	1	94,86%	12.269.030	15.904.127	10.033.160
- Santander Tecnología Argentina S.A.	Ordinarias	\$ 1	1	94,90%	10.258.863	34.657.018	20.412.815
- Santander Consumer S.A.	Ordinarias	\$ 1	1	99,99%	3.113.562.799	11.583.076	12.444.393
- Open Bank Argentina S.A. (Ver nota 35)	Ordinarias	\$ 1	1	49,00%	5.115.265.188	7.168.189	8.660.320
- Cartasur Cards S.A.U.	Ordinarias	\$ 1	1	100,00%	2.595.000	6.885.754	9.109.107
Asociadas y negocios conjuntos							
En el país:							
- Gire S.A.	Ordinarias	\$ 1	1	58,33%	57.163	45.778.189	45.930.007
- Play Digital S.A.	Ordinarias	\$ 1	1	15,382%	590.830.490	1.504.201	1.886.565
						123.480.554	108.476.367

14. PROPIEDAD, PLANTA Y EQUIPO

Al 31 de marzo de 2024, los saldos y variaciones del período de Propiedad, Planta y Equipo se detallan a continuación:

GUILLERMO TEMPESTA LEEDS
Presidente

Firmado a efectos de su identificación
con nuestro informe de fecha 23-05-2024
Por Comisión Fiscalizadora

ALEJANDRO BUTTI
Gerente General

Firmado a efectos de su identificación
con nuestro informe de fecha 23-05-2024
PRICE WATERHOUSE & CO. S.R.L.
C.P.C.E.C.A.B.A. - Tomo 1, Folio 17

DIEGO MARIA SERRANO REDONNET
Síndico - Abogado U.C.A.
C.P.A.C.F. - Tomo 43, Folio 115

ROXANA M. FIASCHE
Contadora General

DIEGO LUIS SISTO (Socio)
Contador Público U.C.A.
C.P.C.E.C.A.B.A. - Tomo 274, Folio 12

	Mobiliarios e Instalaciones	Máquinas y Equipos	Rodados	Derecho de uso inmuebles arrendados (Nota 10)	Bienes Diversos	Obras en curso	Terrenos y Edificios	31/03/2024
Valor neto en libros al inicio	49.150.485	85.948.713	1.367.670	29.476.057	3.063.088	2.520.711	338.025.105	509.551.829
Aumentos	78.439	1.817.515	-	1.893.350	269.166	838.338	-	4.896.808
Disminuciones / Reclasificaciones	-	69	-	(261.237)	-	-	-	(261.168)
Cargo por depreciación	(4.770.490)	(10.332.711)	(95.457)	(6.835.863)	(718.818)	-	(5.012.671)	(27.766.010)
Valor neto en libros al cierre	44.458.434	77.433.586	1.272.213	24.272.307	2.613.436	3.359.049	333.012.434	486.421.459
Costo/ Valor Razonable	185.530.414	261.095.026	2.877.268	152.387.620	14.285.740	3.359.049	338.025.105	957.560.222
Depreciación acumulada	(141.071.980)	(183.661.440)	(1.605.055)	(128.115.313)	(11.672.304)	0	(5.012.671)	(471.138.763)
Valor neto en libros	44.458.434	77.433.586	1.272.213	24.272.307	2.613.436	3.359.049	333.012.434	486.421.459

Al 31 de marzo de 2024 el rubro Terrenos y edificios incluye 2.900.488 correspondientes a tres propiedades que se encuentran en proceso de escrituración.

15. ACTIVOS INTANGIBLES

Al 31 de marzo de 2024, los saldos y variaciones del período de Activos Intangibles se detallan a continuación:

	Programas y Aplicaciones Informáticas
Valor neto en libros al inicio	220.449.056
Incrementos	20.224.362
Cargo por depreciación	(15.389.958)
Valor neto en libros al cierre	225.283.460
Costo	475.085.713
Depreciación acumulada	(249.802.253)
Valor neto en libros	225.283.460

16. OTROS ACTIVOS NO FINANCIEROS

Al 31 de marzo de 2024 y al 31 de diciembre 2023, los saldos de otros activos no financieros corresponden a:

	31/03/2024	31/12/2023
Propiedades de inversión	78.939.475	78.939.475
Otros bienes diversos	38.731.938	38.757.623
Pagos efectuados por adelantado	21.045.112	16.568.898
Anticipo por compra de bienes	5.123.107	6.179.196
Anticipos al personal	688.665	5.509.175
Total Otros Activos no Financieros	144.528.297	145.954.367

GUILLERMO TEMPESTA LEEDS
 Presidente

ALEJANDRO BUTTI
 Gerente General

Firmado a efectos de su identificación
 con nuestro informe de fecha 23-05-2024
 PRICE WATERHOUSE & CO. S.R.L.
 C.P.C.E.C.A.B.A. - Tomo 1, Folio 17

Firmado a efectos de su identificación
 con nuestro informe de fecha 23-05-2024
 Por Comisión Fiscalizadora



DIEGO MARIA SERRANO REDONNET
 Síndico - Abogado U.C.A.
 C.P.A.C.F. - Tomo 43, Folio 115

ROXANA M. FIASCHE
 Contadora General

DIEGO LUIS SISTO (Socio)
 Contador Público U.C.A.
 C.P.C.E.C.A.B.A. - Tomo 274, Folio 12

17. ACTIVOS NO CORRIENTES MANTENIDOS PARA LA VENTA

Al 31 de marzo de 2024 y al 31 de diciembre de 2023, el Banco mantenía activos no corrientes mantenidos para la venta, correspondientes a inmuebles por 11.692.330.

18. DEPÓSITOS

Al 31 de marzo de 2024 y al 31 de diciembre de 2023, la composición de los depósitos del Banco era la siguiente:

	<u>31/03/2024</u>	<u>31/12/2023</u>
- Sector público no financiero	26.935.491	34.816.784
- Sector financiero	12.118.618	965.294
- Sector privado no financiero y residentes en el exterior	6.089.063.316	9.065.324.538
- Cuentas corrientes	1.865.942.983	3.345.627.059
- Cajas de ahorro	2.386.109.613	3.176.110.710
- Plazos fijos	1.512.794.395	2.127.686.681
- Cuentas de inversiones	95.279.689	97.231.366
- Intereses, ajustes y diferencias de cotización a pagar	97.183.796	126.459.468
- Otros	131.752.840	192.209.254
Total	<u>6.128.117.425</u>	<u>9.101.106.616</u>

19. OTROS PASIVOS FINANCIEROS

Al 31 de marzo de 2024 y al 31 de diciembre de 2023, la composición de los otros pasivos financieros del Banco era la siguiente:

	<u>31/03/2024</u>	<u>31/12/2023</u>
Cobranzas y otras operaciones por cuenta de terceros	308.023.934	389.879.300
Diversas	118.106.162	182.402.840
Arrendamientos a pagar (Nota 10)	9.525.448	13.156.506
Acreedores financieros y no financieros por compras al contado a liquidar	15.477.734	2.451.676
Pasivos financieros por garantías y avales otorgados	504.588	708.268
Otros intereses devengados a pagar	36.233	37.285
Otros	10.811.227	5.160.037
Total Otros Pasivos Financieros	<u>462.485.326</u>	<u>593.795.912</u>

20. FINANCIACIONES RECIBIDAS DEL BCRA Y OTRAS INSTITUCIONES FINANCIERAS

Al 31 de marzo de 2024 y al 31 de diciembre de 2023, la composición de las financiaciones recibidas del BCRA y otras instituciones financieras era la siguiente:

GUILLERMO TEMPESTA LEEDS
Presidente


ALEJANDRO BUTTI
Gerente General

Firmado a efectos de su identificación
con nuestro informe de fecha 23-05-2024
PRICE WATERHOUSE & CO. S.R.L.
C.P.C.E.C.A.B.A. - Tomo 1, Folio 17

Firmado a efectos de su identificación
con nuestro informe de fecha 23-05-2024
Por Comisión Fiscalizadora

DIEGO MARIA SERRANO REDONNET
Síndico - Abogado U.C.A.
C.P.A.C.F. - Tomo 43, Folio 115

ROXANA M. FIASCHE
Contadora General


DIEGO LUIS SISTO (Socio)
Contador Público U.C.A.
C.P.C.E.C.A.B.A. - Tomo 274, Folio 12

	<u>31/03/2024</u>	<u>31/12/2023</u>
Corresponsalía -Nuestra cuenta	5.629.551	-
Otras financiaciones de entidades financieras	1.962.400	1.817.396
Financiaciones recibidas de entidades financieras locales	1.771.000	358.586
Banco Central de la República Argentina	130.027	226.362
Intereses devengados a pagar por financiaciones recibidas de entidades financieras locales	3.314	805
Total Financiaciones recibidas del BCRA y Otras Instituciones Financieras	<u>9.496.292</u>	<u>2.403.149</u>

21. OBLIGACIONES NEGOCIABLES

La Entidad mantiene vigente el Programa de Obligaciones Negociables de Corto y Mediano Plazo por un monto nominal máximo en circulación de hasta U\$S 3.000.000.000 o su equivalente en pesos o en otras monedas según lo determine el Directorio y autorizado por la CNV mediante la Resolución N° 15.860, prorrogado por Resolución 17.111, ampliado por Resolución 18.902 y por Disposición N° 219-14-APN-GE del mismo organismo. Con fecha 27 de abril de 2018, la Asamblea General de Accionistas de la Entidad, resolvió aprobar la prórroga de la vigencia y la ampliación del presente programa.

Adicionalmente, con fecha 18 de julio de 2023 la CNV autorizó la tercera prórroga del programa por Disposición N° DI-2023-32-APN-GE#CNV.

Con fecha 23 de febrero de 2024, Banco Santander Argentina S.A. emitió las Obligaciones Negociables clase XXVI por 37.941.579 a tasa de interés variable, con vencimiento a los 6 meses desde la fecha de emisión.

Al 31 de marzo de 2024 el importe en concepto de intereses devengados a pagar por las mismas asciende a 1.391.969.

Al 31 de marzo de 2024, el Banco posee obligaciones negociables en cartera por 3.009.000.

22. OBLIGACIONES SUBORDINADAS

Con fechas 27 de marzo y 3 de julio de 2017, la Entidad emitió instrumentos privados de Deuda Subordinada aprobados por el Directorio en dichas fechas. Estos instrumentos fueron emitidos a un plazo de diez años por las sumas de U\$S 60.000.000 y U\$S 100.000.000, respectivamente, con intereses pagaderos en forma semestral, siendo el capital amortizado en un único pago al vencimiento; ambas series cuentan con la opción de cancelación anticipada a partir del quinto año de su emisión. Dichos instrumentos reúnen los requisitos establecidos por el BCRA para integrar la relación técnica de Capitales Mínimos.

<u>Monto</u>	<u>Fecha de Emisión</u>	<u>Valor Nominal Residual</u>	<u>Tasa Original (1)</u>	<u>Tasa Ajustada</u>	<u>Fecha de Vencimiento</u>
U\$S 60.000.000	27/03/2017	U\$S 60.000.000	6,125%	6,5610%	27/03/2027
U\$S 100.000.000	03/07/2017	U\$S 100.000.000	4,545%	5,821%	03/07/2027

(1) Tasa reajutable a partir del quinto año de su emisión.

GUILLERMO TEMPESTA LEEDS
 Presidente


ALEJANDRO BUTTI
 Gerente General

Firmado a efectos de su identificación
 con nuestro informe de fecha 23-05-2024
 PRICE WATERHOUSE & CO. S.R.L.
 C.P.C.E.C.A.B.A. - Tomo 1, Folio 17

Firmado a efectos de su identificación
 con nuestro informe de fecha 23-05-2024
 Por Comisión Fiscalizadora

DIEGO MARIA SERRANO REDONNET
 Síndico - Abogado U.C.A.
 C.P.A.C.F. - Tomo 43, Folio 115

ROXANA M. FIASCHE
 Contadora General


 DIEGO LUIS SISTO (Socio)
 Contador Público U.C.A.
 C.P.C.E.C.A.B.A. - Tomo 274, Folio 12

Al 31 marzo de 2024 y al 31 de diciembre de 2023, el importe en concepto de intereses devengados a pagar por dichas obligaciones asciende a 1.283.999 y 4.804.693, respectivamente.

23. OTROS PASIVOS NO FINANCIEROS

Al 31 de marzo de 2024 y al 31 de diciembre de 2023, la composición de los otros pasivos no financieros del Banco era la siguiente:

	<u>31/03/2024</u>	<u>31/12/2023</u>
Dividendos a pagar en efectivo	404.911.703	123.190
Acreedores varios	145.123.219	119.055.483
Remuneraciones y cargas sociales a pagar	79.355.532	138.026.345
Otras retenciones y percepciones	54.887.817	72.195.466
Impuesto al Valor Agregado -Débito fiscal y Otros impuestos a pagar	49.681.754	19.497.946
Cobros efectuados por adelantado	25.081.648	6.966.937
Otros beneficios a los empleados a corto plazo a pagar	19.316.455	18.498.118
Por pasivos del contrato (Ingresos de actividades ordinarias procedentes de contratos con clientes)	15.166.641	18.759.313
Retenciones a pagar sobre remuneraciones	3.596.757	4.358.549
Acreedores por compra de bienes	587.872	109.294
Ordenes de pago previsionales pendientes de liquidación	790.773	574.661
Anticipos por venta de otros bienes	39.273	46.836
Total Otros Pasivos no Financieros	<u>798.539.444</u>	<u>398.212.138</u>

24. RETRIBUCIONES AL PERSONAL CLAVE

a) Sistemas de Retribución

- Retribución variable y condicionada

El Banco tiene una política de remuneración variable diferida únicamente para las personas consideradas como tomadores de riesgo. Dicha política supone la entrega diferida en un determinado porcentaje de efectivo, de acciones y opciones de Banco Santander, S.A., por un período de tres y/o cinco años, de parte de la retribución variable que perciban en función de sus responsabilidades. De esta manera, Banco Santander Argentina se procura asumir niveles adecuados en la estructura del sistema de incentivos económicos al personal y que privilegien resultados sostenibles, no solamente a corto plazo sino también, a mediano y largo plazo.

El plan de retribución variable diferida y condicionada alcanza a 18 personas.

- Incentivo para la Transformación Digital (DTA – “Digital Transformation Award”)

El Banco está adherido al programa de incentivos del Grupo Santander que impulsa la transformación digital. Los participantes son identificados por su capacidad para dar forma, ejecutar y acelerar la transformación del Banco en una plataforma de servicios financieros única, global, abierta, y responsable.

GUILLERMO TEMPESTA LEEDS
Presidente


ALEJANDRO BUTTI
Gerente General

Firmado a efectos de su identificación
con nuestro informe de fecha 23-05-2024
PRICE WATERHOUSE & CO. S.R.L.
C.P.C.E.C.A.B.A. - Tomo 1, Folio 17

Firmado a efectos de su identificación
con nuestro informe de fecha 23-05-2024
Por Comisión Fiscalizadora

DIEGO MARIA SERRANO REDONNET
Síndico - Abogado U.C.A.
C.P.A.C.F. - Tomo 43, Folio 115

ROXANA M. FIASCHE
Contadora General


DIEGO LUIS SISTO (Socio)
Contador Público U.C.A.
C.P.C.E.C.A.B.A. - Tomo 274, Folio 12

El programa supone la entrega diferida de acciones y opciones de Banco Santander, S.A. por un período de tres años y está vinculado a la consecución de las prioridades digitales del Banco y del Grupo. El programa alcanza a 9 personas activas.

- **Programa de fidelización**

El programa contiene mecanismos de diferimiento a largo plazo, con el fin de poder contribuir a objetivos a largo plazo y facilitar la atracción y retención de perfiles críticos/talentos. El incentivo se vincula a la permanencia de la persona en la organización; se fija en dólares y se entrega en pesos en tres cuotas anuales.

El programa alcanza a 15 personas.

La evolución en cantidad de acciones relacionada a estos programas han sido las siguientes:

	Acciones
Existencias al 31/12/2023	387.458
Compras durante 2024	760.406
Pagos durante 2024	(783.102)
Existencias al 31/03/2024	364.762

Al 31 de marzo de 2024 y al 31 de diciembre 2023, el saldo reconocido por estos conceptos en el rubro “Otros pasivos no financieros” ascienden a 12.199.699 y 12.367.923, respectivamente.

b) Beneficios de retiro

El importe reconocido como gasto relacionado con los beneficios de retiro del personal al 31 de marzo de 2024 y 2023 se detalla a continuación:

Cargo a resultados	31/03/2024	31/03/2023
Planes de pensión – contribuciones definidas	412.270	172.737
Total	412.270	172.737

GUILLERMO TEMPESTA LEEDS
Presidente

Firmado a efectos de su identificación
con nuestro informe de fecha 23-05-2024
Por Comisión Fiscalizadora

ALEJANDRO BUTTI
Gerente General

Firmado a efectos de su identificación
con nuestro informe de fecha 23-05-2024
PRICE WATERHOUSE & CO. S.R.L.
C.P.C.E.C.A.B.A. - Tomo 1, Folio 17

DIEGO MARIA SERRANO REDONNET
Síndico - Abogado U.C.A.
C.P.A.C.F. - Tomo 43, Folio 115

ROXANA M. FIASCHE
Contadora General

DIEGO LUIS SISTO (Socio)
Contador Público U.C.A.
C.P.C.E.C.A.B.A. - Tomo 274, Folio 12

25. PATRIMONIO NETO

25.1. Capital Social

Al 31 de marzo de 2024, el capital social del Banco está compuesto de la siguiente forma: V/N \$ 4.375.163.750, representado por 142.417.966 acciones ordinarias Clase "A" (5 votos), 3.597.253.754 acciones ordinarias Clase "B" (1 voto) y 635.492.030 acciones preferidas (sin derecho a voto), todas escriturales de V/N \$ 1 cada una, las cuales se encuentran emitidas y totalmente integradas.

La composición accionaria de la Entidad es la siguiente:

Nombre	Participación Capital	Votos	Valor Nominal
Ablasa Participaciones, S.L.U.*	96,16%	92,65%	4.207.235.013
BRS Investments S.A.	3,66%	7,12%	160.149.406
Accionistas Minoritarios	0,18%	0,23%	7.779.331
Totales	100%	100%	4.375.163.750

* Ablasa Participaciones, S.L.U. es una sociedad española íntegramente controlada por Banco Santander, S.A. y se encuentra inscrita por el artículo 123 de la ley 19.550 ante la Inspección General de Justicia.

25.2. Otros componentes de patrimonio

Con fecha 14 de diciembre de 2017, la Entidad emitió un instrumento privado de Deuda Subordinada aprobado por el Directorio en dicha fecha. Este instrumento fue emitido sin plazo de vencimiento por la suma de U\$S 100.000.000; sus intereses son pagaderos en forma anual, no acumulables y a discreción de Banco Santander Argentina y sujeto a las autorizaciones pertinentes. Para el pago de dichos intereses deben cumplimentarse las disposiciones definidas por el BCRA en el texto ordenado de "Distribución de resultados". El mismo reúne los requisitos establecidos por el BCRA para integrar la relación técnica de Capitales Mínimos como instrumento de capital adicional de nivel 1.

Monto	Fecha de Emisión	Valor Nominal Residual	Tasa Original (1)	Tasa Ajustada
U\$S 100.000.000	14/12/2017	U\$S 100.000.000	6,60%	8,168%

(1) Tasa reajutable a partir del quinto año.

Dichas Obligaciones Subordinadas, reúnen las condiciones para ser consideradas como Instrumentos de Patrimonio.

Con fecha 27 de marzo de 2024, la Asamblea Ordinaria y Extraordinaria de Accionistas aprobó el pago intereses que serán abonados a su vencimiento.

25.3. Distribución de resultados acumulados

Conforme la Comunicación "A" 7984, el BCRA estableció hasta el 31 de diciembre de 2024 que las entidades financieras podrán distribuir resultados en 6 cuotas iguales, mensuales y consecutivas por hasta el 60 % del importe que hubiera correspondido de aplicar las normas sobre "Distribución de resultados" y que el pago de las cuotas señaladas deberá realizarse en moneda homogénea de la fecha de la asamblea y del pago de cada una de las cuotas, según el caso."

GUILLERMO TEMPESTA LEEDS
Presidente

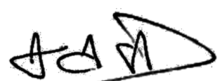
Firmado a efectos de su identificación
con nuestro informe de fecha 23-05-2024
Por Comisión Fiscalizadora

ALEJANDRO BUTTI
Gerente General

Firmado a efectos de su identificación
con nuestro informe de fecha 23-05-2024
PRICE WATERHOUSE & CO. S.R.L.
C.P.C.E.C.A.B.A. - Tomo 1, Folio 17

DIEGO MARIA SERRANO REDONNET
Síndico - Abogado U.C.A.
C.P.A.C.F. - Tomo 43, Folio 115

ROXANA M. FIASCHE
Contadora General


DIEGO LUIS SISTO (Socio)
Contador Público U.C.A.
C.P.C.E.C.A.B.A. - Tomo 274, Folio 12

Con fecha 27 de marzo de 2024, la Asamblea Ordinaria y Extraordinaria de Accionistas aprobó:

- (i) Destinar el monto de 61.553.034, correspondiente al 20% de los resultados no asignados 2023, a la reserva legal, de conformidad con las Normas del BCRA (que reexpresados al 31 de marzo de 2024 ascienden a 93.327.875);
- (ii) Destinar el monto en pesos equivalente a USD 8.168.000 para la constitución de reserva especial a los fines de retribuir instrumentos representativos de deuda (que reexpresados al 31 de marzo de 2024 ascienden a -7.298.271). Asimismo aprobó que, todo saldo remanente luego de realizar el pago de intereses, se restituya a la reserva facultativa para futura distribución de resultados;
- (iii) Destinar la suma de 238.913.866 a la cuenta de reservas facultativas para futura distribución de resultados (que reexpresados al 31 de marzo de 2024 ascienden a 366.013.232); y
- (iv) Desafectar parcialmente la reserva facultativa para futura distribución de resultados, por la suma de hasta 267.000.000 (que reexpresados al 31 de marzo de 2024 ascienden a 404.830.420), para la distribución de dividendos en efectivo y/o especie, sujeto a la previa autorización del BCRA.

Con fecha 30 de abril de 2024, la Superintendencia de Entidades Financieras y Cambiarias autorizó a Banco Santander Argentina S.A. a distribuir utilidades acumuladas por un total de 273.603.692 (a moneda de diciembre de 2023), correspondientes a los dividendos y la retribución de instrumentos representativos de deuda mencionados precedentemente.

Posteriormente, mediante la Comunicación "A" 7997, el BCRA estableció hasta el 31 de diciembre de 2024, que la distribución de resultados que cuente con su autorización podrá realizarse en 3 cuotas iguales, mensuales y consecutivas. Asimismo, las entidades deberán otorgar la opción a cada accionista no residente de percibir sus dividendos (total o parcialmente) en una sola cuota en efectivo siempre que esos fondos sean aplicados en forma directa a la suscripción primaria de Bonos para la reconstrucción de una Argentina libre (BOPREAL) de acuerdo con la normativa cambiaria vigente. Los BOPREAL que reciban los accionistas no residentes no podrán ser transferidos a entidades depositarias en el exterior ni vendidos con liquidación en moneda extranjera en el país ni en el exterior por el plazo de 30 y 60 días corridos contados desde su suscripción primaria, por dos tercios y un tercio, respectivamente en cada mes, de los nominales suscriptos.

A la fecha de emisión de los presentes estados financieros, se abonaron los dividendos correspondientes a Ablasa Participaciones, S.L.U. mediante la suscripción de BOPREAL y la primera cuota de las tres previstas a los restantes accionistas.

26. COMPOSICIÓN DE LOS PRINCIPALES RUBROS DE RESULTADOS

26.1. Ingreso por intereses / comisiones

Ingresos por intereses	31/03/2024	31/03/2023
Intereses por préstamos	664.175.422	510.175.370
Intereses por títulos de deuda	641.776.210	666.437.962
Por operaciones de pase	419.442.440	43.440.832
Por efectivo y depósitos en bancos	482.847	439.708
Total	1.725.876.919	1.220.493.872

GUILLERMO TEMPESTA LEEDS
Presidente

ALEJANDRO BUTTI
Gerente General

Firmado a efectos de su identificación
con nuestro informe de fecha 23-05-2024
PRICE WATERHOUSE & CO. S.R.L.
C.P.C.E.C.A.B.A. - Tomo 1, Folio 17

Firmado a efectos de su identificación
con nuestro informe de fecha 23-05-2024
Por Comisión Fiscalizadora

DIEGO MARIA SERRANO REDONNET
Síndico - Abogado U.C.A.
C.P.A.C.F. - Tomo 43, Folio 115

ROXANA M. FIASCHE
Contadora General


DIEGO LUIS SISTO (Socio)
Contador Público U.C.A.
C.P.C.E.C.A.B.A. - Tomo 274, Folio 12

Ingresos por comisiones	31/03/2024	31/03/2023
Comisiones vinculadas con obligaciones	51.946.152	58.042.082
Comisiones por tarjetas	36.421.729	47.000.183
Comisiones vinculadas con valores mobiliarios	17.797.238	14.909.195
Comisiones por seguros	8.153.728	9.729.517
Comisiones por gestión de cobranza	6.140.149	8.159.194
Comisiones por operaciones de exterior y cambio	3.974.514	4.911.512
Comisiones vinculadas con créditos	4.644.418	2.852.645
Otros	17.941	171.074
Total	129.095.869	145.775.402

26.2. Egresos por intereses / comisiones

Egresos por intereses	31/03/2024	31/03/2023
Intereses por depósitos	703.030.428	700.046.015
Intereses por intermediación financiera	2.728.049	989.928
Otros	2.315.696	2.014.519
Total	708.074.173	703.050.462

Egresos por comisiones	31/03/2024	31/03/2023
Comisiones (1)	52.045.883	57.665.752
Comisiones vinculadas con operaciones con títulos valores	203.246	142.201
Comisiones por operaciones de exterior y cambio	1.355.242	1.013.304
Total	53.604.371	58.821.257

(1) Al 31 de marzo de 2024 y 2023, incluye comisiones por tarjetas de crédito por 38.887.071 y 36.517.470, respectivamente.

26.3. Beneficios al Personal

Beneficios al personal	31/03/2024	31/03/2023
Remuneraciones	50.522.743	45.250.117
Indemnizaciones y gratificaciones al personal	34.924.661	19.213.118
Cargas sociales sobre remuneraciones	11.582.050	10.836.709
Otros beneficios al personal a corto plazo	9.063.375	3.666.488
Servicios al personal	4.295.591	2.806.128
Total	110.388.420	81.772.560

GUILLERMO TEMPESTA LEEDS
Presidente

Firmado a efectos de su identificación
con nuestro informe de fecha 23-05-2024
Por Comisión Fiscalizadora

ALEJANDRO BUTTI
Gerente General

Firmado a efectos de su identificación
con nuestro informe de fecha 23-05-2024
PRICE WATERHOUSE & CO. S.R.L.
C.P.C.E.C.A.B.A. - Tomo 1, Folio 17

DIEGO MARIA SERRANO REDONNET
Síndico - Abogado U.C.A.
C.P.A.C.F. - Tomo 43, Folio 115

ROXANA M. FIASCHE
Contadora General

DIEGO LUIS SISTO (Socio)
Contador Público U.C.A.
C.P.C.E.C.A.B.A. - Tomo 274, Folio 12

26.4. Otros ingresos/gastos operativos

Otros Ingresos operativos	31/03/2024	31/03/2023
Servicios por	18.501.548	19.442.083
alquileres de caja de seguridad	8.980.388	11.649.268
tarjetas de crédito, débito y similares	2.022.276	3.039.264
otras operaciones de depósitos	1.273.426	1.464.043
recaudaciones y Cash Management	310.281	720.525
mercado de Capitales y títulos	557.624	423.770
comercio exterior	112.515	110.527
otros créditos	2.410.734	426.868
otros	2.834.304	1.607.818
Otros ajustes por intereses	17.731.765	14.144.697
Ajustes por otros créditos diversos con cláusula CER	26.599.756	11.779.386
Previsiones desafectadas y créditos recuperados	2.055.477	4.031.651
Intereses punitivos	833.014	896.268
Por venta de propiedades, plantas y equipo	29.040	-
Otros	1.115.753	1.119.791
Total	66.866.353	51.413.876

Otros gastos operativos	31/03/2024	31/03/2023
Impuesto sobre los ingresos brutos	119.498.993	101.708.041
Cargos extrajudiciales	27.743.160	11.521.554
Cargos por otras provisiones	88.561.316	9.754.733
Aporte al Fondo de Garantía de los Depósitos	2.904.602	3.652.497
Servicios de gestión	1.609.905	1.559.311
Otros impuestos	1.571.435	1.558.241
Servicios y prácticas con clientes	1.097.875	1.590.724
Seguros	926.576	1.225.499
Siniestros	1.341.719	1.175.538
Call Center	850.107	682.118
Servicios vinculados tarjetas de crédito	444.649	501.433
Donaciones	365.682	388.978
Intereses sobre el pasivo por arrendamiento (Nota 10)	257.524	349.396
Sociedad Garantía Recíproca	296.439	21.822
Resultado por baja de bienes	-	12.594
Intereses y cargos a favor del BCRA	167	132
Otros	2.663.515	7.048.327
Total	250.133.664	142.750.938

GUILLERMO TEMPESTA LEEDS
 Presidente


ALEJANDRO BUTTI
 Gerente General

Firmado a efectos de su identificación
 con nuestro informe de fecha 23-05-2024
 PRICE WATERHOUSE & CO. S.R.L.
 C.P.C.E.C.A.B.A. - Tomo 1, Folio 17

Firmado a efectos de su identificación
 con nuestro informe de fecha 23-05-2024
 Por Comisión Fiscalizadora

DIEGO MARIA SERRANO REDONNET
 Síndico - Abogado U.C.A.
 C.P.A.C.F. - Tomo 43, Folio 115

ROXANA M. FIASCHE
 Contadora General



DIEGO LUIS SISTO (Socio)
 Contador Público U.C.A.
 C.P.C.E.C.A.B.A. - Tomo 274, Folio 12

26.5. Gastos por función y naturaleza

El Banco presentó sus estados de resultados bajo el método de la función del gasto. De acuerdo con este método, los gastos se clasifican de acuerdo con su función en el rubro “gastos de administración”.

La siguiente tabla proporciona la información adicional requerida sobre la naturaleza de los gastos y su relación con la función:

Gastos de administración	31/03/2024	31/03/2023
Servicios administrativos contratados	51.526.771	34.865.163
Impuestos	9.393.990	10.762.727
Electricidad y comunicaciones	8.302.825	4.812.121
Transportadora de caudales	6.001.612	7.172.250
Otros honorarios	6.260.405	5.644.872
Servicios de seguridad	3.056.285	3.465.312
Propaganda y publicidad	5.930.963	3.560.204
Gastos de mantenimiento, conservación y reparaciones	6.484.100	2.760.701
Distribución de resúmenes y tarjetas	2.849.156	2.098.383
Limpieza	931.809	846.672
Seguros	698.202	933.496
Representación, viáticos y movilidad	872.969	826.146
Papelería y útiles	546.288	284.739
Honorarios a directores y síndicos	230.463	396.732
Alquileres	2.675	-
Otros	1.014.656	612.119
Total	104.103.169	79.041.637

27. IMPUESTO A LAS GANANCIAS

La Ley 27.630, promulgada por el Poder Ejecutivo Nacional en junio de 2021, establece alícuotas escalonadas para las sociedades, sobre la base de la ganancia neta acumulada, aplicable a los ejercicios fiscales que se inicien a partir del 1° de enero de 2021. Los montos de las escalas se ajustan anualmente, considerando la variación anual del Índice de Precios al Consumidor (IPC). En este sentido, aquellos contribuyentes que por sus ganancias netas en el año 2024 superen los 347.035 tributarán a la alícuota del 35% sobre el excedente de dicho monto más un importe fijo de 102.375.

Impuesto a los dividendos: los dividendos o utilidades distribuidas, entre otros, por sociedades argentinas o establecimientos permanentes a personas humanas, sucesiones indivisas o beneficiarios del exterior, están sujetos a la tasa del 7% para ejercicios iniciados a partir del 1° de enero 2018. Los dividendos originados por beneficios obtenidos hasta el ejercicio anterior al iniciado a partir del 1 de enero de 2018 seguirán sujetos, para todos los beneficiarios de éstos, a la retención del 35% sobre el monto que exceda las ganancias acumuladas distribuibles libres de impuestos (período de transición del impuesto de igualación).

Actualizaciones de deducciones: Las adquisiciones o inversiones efectuadas en los ejercicios fiscales iniciados a partir del 1 de enero de 2018, se actualizan sobre la base de las variaciones porcentuales del Índice de Precios Internos al por Mayor (IPIM) que suministre el Instituto Nacional de Estadística y Censos, situación que

GUILLERMO TEMPESTA LEEDS
Presidente


ALEJANDRO BUTTI
Gerente General

Firmado a efectos de su identificación
con nuestro informe de fecha 23-05-2024
PRICE WATERHOUSE & CO. S.R.L.
C.P.C.E.C.A.B.A. - Tomo 1, Folio 17

Firmado a efectos de su identificación
con nuestro informe de fecha 23-05-2024
Por Comisión Fiscalizadora

DIEGO MARIA SERRANO REDONNET
Síndico - Abogado U.C.A.
C.P.A.C.F. - Tomo 43, Folio 115

ROXANA M. FIASCHE
Contadora General


DIEGO LUIS SISTO (Socio)
Contador Público U.C.A.
C.P.C.E.C.A.B.A. - Tomo 274, Folio 12

incrementará la amortización deducible y su costo computable en caso de venta. Con posterioridad, la Ley 27.468 reemplazó el IPIM por el IPC.

Efectos contables del ajuste por inflación impositivo

La Ley 27.430 de Reforma Fiscal, sancionada con fecha 27 de diciembre de 2017, modificó el artículo 95 de la Ley de Impuesto a las Ganancias, agregando que el procedimiento dispuesto en dicho artículo –de ajuste por inflación- resultará aplicable en el ejercicio fiscal en el cual se verifique un porcentaje de variación del índice de precios a que se refiere el segundo párrafo del artículo 89. Adicionalmente, estableció un régimen de transición para la determinación de los índices acumulados a partir del primer año de sanción de la reforma, es decir, a partir del 1 de enero de 2018.

La Ley 27.468, sancionada el 15 de noviembre de 2018, modificó la Ley 27.430, reemplazando el Índice de Precios Internos al por mayor (IPIM) por el Índice de Precios al Consumidor (IPC), para el cálculo del ajuste por inflación, y cambiando el régimen de transición; en este sentido, dispuso que la aplicación de dicho ajuste tuvo vigencia para los ejercicios iniciados a partir del 1 de enero de 2018. Respecto del primer, segundo y tercer ejercicio a partir de su vigencia, el ajuste por inflación es aplicable en el caso que la variación del IPC, calculada desde el inicio y hasta el cierre de cada uno de esos ejercicios, supere el cincuenta y cinco por ciento (55%), el treinta por ciento (30%) y el quince por ciento (15%) para el primer, segundo y tercer año de aplicación, respectivamente.

Adicionalmente, la Ley 27.541 dispuso que el ajuste por inflación positivo o negativo, según sea el caso, correspondiente al primer, segundo y tercer ejercicio iniciados a partir del 1 de enero de 2018, debía imputarse un sexto (1/6) en ese período fiscal y los cinco sextos (5/6) restantes, en partes iguales, en los cinco (5) períodos fiscales inmediatos siguientes. A partir del ejercicio 2021, el ajuste por inflación correspondiente se imputa 100% en el período fiscal en que se origina.

La Entidad determinó el resultado impositivo correspondiente al ejercicio económico finalizado el 31 de diciembre de 2021, computando la actualización de las amortizaciones del 100% de los bienes de uso (incluidos los adquiridos con anterioridad al 1 de enero de 2018), sobre la base de las variaciones porcentuales del índice de precios al consumidor (IPC). Esta conducta encuentra sustento en el derecho que la Corte Suprema de Justicia de la Nación ha reconocido a los contribuyentes, en base a lo expuesto en el fallo “Candy S.A. c/AFIP y otro s/Acción de amparo.” El efecto del cambio de criterio adoptado sobre las diferencias temporarias en el Impuesto Diferido fue contabilizado en el resultado del ejercicio 2022.

A continuación, se presenta una conciliación entre el cargo a resultados por el impuesto a las ganancias al 31 de marzo de 2024 y 2023, y el que resultaría de aplicar la tasa del impuesto vigente sobre la utilidad contable:

	31/03/2024	31/03/2023
Resultado del período antes de impuesto a las ganancias	220.283.932	149.441.477
Tasa del impuesto vigente	35%	35%
Impuesto determinado	(77.099.376)	(52.304.516)
Diferencias permanentes a la tasa del impuesto	83.901.116	7.142.398
Total cargo por impuesto a las ganancias del período	6.801.740	(45.162.118)
Impuestos a las ganancias corriente	(109.027.782)	(51.535.295)
Impuestos a las ganancias diferido	115.829.522	6.373.177
Impuestos a las ganancias corriente - Otros resultados integrales	11.892.118	4.056.948
Impuestos a las ganancias diferido - Otros resultados integrales	(32.379.272)	-

GUILLERMO TEMPESTA LEEDS
Presidente


ALEJANDRO BUTTI
Gerente General

Firmado a efectos de su identificación
con nuestro informe de fecha 23-05-2024
PRICE WATERHOUSE & CO. S.R.L.
C.P.C.E.C.A.B.A. - Tomo 1, Folio 17

Firmado a efectos de su identificación
con nuestro informe de fecha 23-05-2024
Por Comisión Fiscalizadora

DIEGO MARIA SERRANO REDONNET
Síndico - Abogado U.C.A.
C.P.A.C.F. - Tomo 43, Folio 115

ROXANA M. FIASCHE
Contadora General


DIEGO LUIS SISTO (Socio)
Contador Público U.C.A.
C.P.C.E.C.A.B.A. - Tomo 274, Folio 12

Al 31 de marzo de 2024 y al 31 de diciembre de 2023, el impuesto a las ganancias corriente, neto de los anticipos ingresados asciende a 240.262.734 y 228.545.517 (pasivo). Asimismo, a dichas fechas, el activo por impuesto a las ganancias diferido asciende a 161.281.739 y 63.828.270, respectivamente.

28. PARTIDAS FUERA DE BALANCE

Al 31 de marzo de 2024 y al 31 de diciembre 2023 entre las principales partidas fuera del balance se encuentran las siguientes:

	<u>31/03/2024</u>	<u>31/12/2023</u>
Garantías recibidas (Nota 9)	1.413.444.772	1.614.016.808
Créditos clasificados irrecuperables	61.407.848	82.859.818
Valores en custodia	11.371.140.065	17.135.229.097
Valores al cobro	101.987.367	197.786.105
Valores por debitar	34.796.741	84.011.599
Valores por acreditar	55.141.167	88.310.728

El resto de las partidas fuera de balance se encuentran explicadas en las notas 6 y 9.

29. UTILIDAD POR ACCION

La utilidad por acción se calcula dividiendo la utilidad atribuible a los accionistas de Banco Santander Argentina por el promedio ponderado de las acciones comunes en circulación en el año.

El resultado por acción diluida ha sido expuesto considerando los efectos que, al 31 de marzo de 2024 y 2023, tendría la emisión de acciones existentes a la fecha de emisión de los presentes estados financieros.

	Utilidad por acción	
	<u>31/03/2024</u>	<u>31/03/2023</u>
Utilidad atribuible a los accionistas	227.085.672	104.279.359
Promedio ponderado de acciones en circulación (en miles)	4.375.164	4.375.164
Promedio ponderado del número de acciones ordinarias adicionales con efectos dilusivos (en miles)	4.375.164	4.375.164
Utilidad por acción básica	<u>51,9034</u>	<u>23,8344</u>
Utilidad por acción diluida	51,9034	23,8344

30. INFORMACIÓN POR SEGMENTOS

El Banco determina los segmentos operativos sobre la base de los informes de gestión que son revisados por el Directorio y el personal clave de la Gerencia, y los actualiza a medida que los mismos presentan cambios.

La Entidad está organizada sobre la base de cuatro segmentos de negocio principales:

- **SANTANDER CORPORATE AND INVESTMENT BANKING (SCIB):** comprende Financing Solutions & Advisory y Global Transaction banking:

SCIB – Financing Solutions & Advisory, incluye:

- (a) Asesoramiento financiero especializado a empresas, en la originación, diseño, estructuración y ejecución de complejas transacciones.
- (b) El diseño, asesoramiento y ejecución de operaciones de venta de acciones de sociedades en Bolsa.

GUILLERMO TEMPESTA LEEDS
Presidente


ALEJANDRO BUTTI
Gerente General

Firmado a efectos de su identificación
con nuestro informe de fecha 23-05-2024
PRICE WATERHOUSE & CO. S.R.L.
C.P.C.E.C.A.B.A. - Tomo 1, Folio 17

Firmado a efectos de su identificación
con nuestro informe de fecha 23-05-2024
Por Comisión Fiscalizadora

DIEGO MARIA SERRANO REDONNET
Síndico - Abogado U.C.A.
C.P.A.C.F. - Tomo 43, Folio 115

ROXANA M. FIASCHE
Contadora General


DIEGO LUIS SISTO (Socio)
Contador Público U.C.A.
C.P.C.E.C.A.B.A. - Tomo 274, Folio 12

- (c) Resultados por Ventas de soluciones específicas de derivados de Equity en mercados OTC para clientes Corporativos. Incluye también la operativa de Equity Swaps.
- (d) Actividades de originación y distribución de operaciones de financiación sin recurso.
- (e) Actividades y productos relacionados con las operaciones sindicadas: el análisis, estructuración y concesión, el trading, el aseguramiento, entre otros.
- (f) DCM (Debt Capital Markets) & Securitization.
- (g) DCM - Originación y distribución de renta fija. Incluye el diseño, asesoramiento y ejecución de emisiones de títulos de renta fija en todas sus modalidades.
- (h) Servicio prestado a clientes internos o externos en torno a la actividad financiera que permite convertir determinados activos, contratos o ingresos esperados, en liquidez, a través de la emisión de títulos de renta fija negociables ligados a dichos activos, que pueden ser comprados directamente por los inversores (bonistas). Los rendimientos de los bonos están respaldados por los flujos que genera ese activo.
- (i) Diseño de esquemas de financiación de proyectos de infraestructura, como aeropuertos, ferrocarriles y carreteras; financiaci3nes estructuradas para el sector naval, esquemas de tax lease, estructuraci3n de subvenciones p3blicas, organizaci3n de financiaci3n ad hoc e intermediaci3n en operaciones de descuento de subvenciones, y estructura cross-border lease de equipamiento especializado, como material ferroviario, equipamiento de telecomunicaciones y plantas el3ctricas. Incluye el resultado no s3lo del dise1o sino de la financiaci3n.

SCIB – Cash Management comprende las siguientes actividades:

- i. Banca transaccional: cobros y pagos dom3sticos e internacionales, medios de pago y administraci3n de cuentas.
- ii. Recursos de clientes: pasivos, saldos acreedores de cuentas de cr3dito, fondos y seguros.
- iii. Trade Finance y Working Capital Solutions (WCS): Incluye toda la operativa de comercio exterior y toda la operativa de financiaci3n del capital circulante de las empresas (dom3stica e internacional), las soluciones tanto de financiaci3n como de avales, cr3ditos documentarios y garant3as (con excepci3n de los Avales Financieros que se incluyen en Financiaci3n B3sica). Se incluyen principalmente las siguientes actividades:
 - o Financiaci3n dom3stica de capital circulante: Anticipos y descuento comercial, factoring y confirming.
 - o Supply Chain Finance: Mismo servicio que el anterior, pero asociado a la compra-venta internacional de bienes y servicios.
 - o Servicios asociados a la actividad recurrente de exportaci3n – importaci3n para minimizar los riesgos de cumplimiento y pago de importadores y exportadores (cartas de cr3dito de importaci3n: LCs, Stand-by Letters of Credit (SBLC)).
 - o Soluciones de financiaci3n personalizadas para cada cliente que le ofrecen un valor a1adido mediante la gesti3n de su balance y del riesgo.
- iv. Otros servicios: Incluye aquellos servicios derivados de la operativa de comercio exterior, que se pueden prestar a los clientes, en concepto de tramitaci3n documental (servicios de tramitaci3n aduanal, de transporte, de registros ante organismos p3blicos, etc.).

GUILLERMO TEMPESTA LEEDS
Presidente


ALEJANDRO BUTTI
Gerente General

Firmado a efectos de su identificaci3n
con nuestro informe de fecha 23-05-2024
PRICE WATERHOUSE & CO. S.R.L.
C.P.C.E.C.A.B.A. - Tomo 1, Folio 17

Firmado a efectos de su identificaci3n
con nuestro informe de fecha 23-05-2024
Por Comisi3n Fiscalizadora

DIEGO MARIA SERRANO REDONNET
S3ndico - Abogado U.C.A.
C.P.A.C.F. - Tomo 43, Folio 115

ROXANA M. FIASCHE
Contadora General


DIEGO LUIS SISTO (Socio)
Contador P3blico U.C.A.
C.P.C.E.C.A.B.A. - Tomo 274, Folio 12

- v. Financiación Básica: Incluye el resto de la operativa de financiación realizada en el área de GTB (Leasing, Renting) y el 100% de los avales financieros.
- vi. Custodia: Incluye el servicio de custodia y liquidación de valores de cualquier cliente así como el servicio de la depositaria a Instituciones de Inversión Colectiva.

- **ACTIVIDADES CORPORATIVAS:** comprende Gestión Financiera y otras actividades corporativas:

Actividades corporativas gestión financiera

- (a) ALCO: Incluye las posiciones de títulos de renta fija para la gestión del riesgo de interés del balance y otras carteras de crédito, así como sus coberturas respectivas y la financiación real de dichas posiciones (repos, depósitos tomados).
- (b) Coberturas de balance: Incluye las coberturas económicas y contables que realice Gestión Financiera para la gestión del riesgo por tipo de interés, tipo de cambio del balance y otros riesgos, y que no están siendo incluidas en el negocio de ALCO, Financiación y Financiación Intragrupo.
- (c) Financiación: Se incluirán en esta área de negocio las captaciones y sus coberturas respectivas, de recursos mayoristas, para cubrir las necesidades estables y permanentes del Banco, las cuales son principalmente:
 - i. Las emisiones de instrumentos de liquidez (papel comercial, deuda senior, cédulas) y de híbridos de capitales (subordinadas y preferentes), suscritas total o parcialmente por otras entidades del Grupo y/o por terceros.
 - ii. Los depósitos captados y prestados por el área de Gestión Financiera (excepto créditos y depósitos intragrupo).
 - iii. Se incluirán en el activo de esta área de negocio las recompras de emisiones de sociedades del Grupo, y en el pasivo se incluirán las emisiones netas de las recompras propias.

Actividades corporativas resto

- (a) Pool de Fondos: Concepto analítico, no real, cuya función consiste principalmente en establecer las tasas de transferencia internas para pagar por todos los recursos recibidos y cobrar por todos los recursos entregados.
 - (b) Resto de Actividades Corporativas: Se debe repartir a las áreas de negocio todo aquello susceptible de ser asignado. Por lo tanto, en el área de Resto de Actividades Corporativas, solo se deben incluir aquellas actividades que no sean asignables a las áreas de negocio.
- **BANCA COMERCIAL** – Incluye tanto el otorgamiento de financiaciones y demás productos crediticios, como la captación de depósitos de Individuos, Pequeñas y Medianas Empresas, Empresas e Instituciones:
 - (1) Banca comercial particulares: incluye todas las personas físicas, con excepción de aquellas con actividad empresarial, incluidas en el segmento de pymes, empresas e instituciones.
 - (2) Banca comercial – Pymes, Empresas e Instituciones
 - (a) Empresas: El segmento de Empresas incluye las personas jurídicas bajo la tutela de Banca Comercial, con elevado nivel de facturación, superior al nivel de Pymes II (exceptuando las pertenecientes al Segmento Instituciones).

GUILLERMO TEMPESTA LEEDS
Presidente


Firmado a efectos de su identificación
con nuestro informe de fecha 23-05-2024
Por Comisión Fiscalizadora

ALEJANDRO BUTTI
Gerente General

Firmado a efectos de su identificación
con nuestro informe de fecha 23-05-2024
PRICE WATERHOUSE & CO. S.R.L.
C.P.C.E.C.A.B.A. - Tomo 1, Folio 17

DIEGO MARIA SERRANO REDONNET
Síndico - Abogado U.C.A.
C.P.A.C.F. - Tomo 43, Folio 115

ROXANA M. FIASCHE
Contadora General


DIEGO LUIS SISTO (Socio)
Contador Público U.C.A.
C.P.C.E.C.A.B.A. - Tomo 274, Folio 12

- (b) Pymes II: Incluye personas jurídicas con facturación superior a Pymes I e inferior a Empresas, con un modelo de atención carterizada.
 - (c) Pymes I: Incluye personas jurídicas y personas físicas con actividad empresarial con facturación inferior a Pymes II.
 - (d) Instituciones: Personas jurídicas tanto públicas como privadas. La definición como institución viene determinada por la naturaleza del servicio que prestan, no atendiendo a otros criterios como tamaño o finalidad (ánimo de lucro o no). Serán Instituciones Públicas todas las del sector público en general a todos los niveles de la administración, excluyendo empresas estatales productivas o extractivas. Como Instituciones Privadas se incluye prestadoras de servicios de alto impacto social por la naturaleza de su actividad sea con o sin fines de lucro. Como impacto social entendemos principalmente las relacionadas con la Salud, Educación, Religión, ONG´s, Fundaciones, Cámaras empresariales, Sociedades de Fomento y similares.
- **WEALTH MANAGEMENT** - Incluye todas las operaciones de los Fondos Comunes de Inversión y la operativa con clientes bajo tutela de los negocios de Banca Privada: negocio que incluye toda la actividad de asesoramiento financiero y gestión de patrimonios de una lista cerrada de clientes de alta renta, normalmente gestionados con un modelo de atención carterizado, exclusivo y diferenciado del Resto de Individuos. Se incluye también el otorgamiento de financiaciones y demás productos crediticios de estos clientes.
 - **BANCA EMPRESAS** - Incluye tanto el otorgamiento de financiaciones y demás productos crediticios, como la captación de depósitos de un determinado conjunto de clientes Empresas en función de la facturación: a) Empresas Agro: facturación >\$1,5 billones; b) Empresas Generalistas, facturación > \$2,5 billones.

Los resultados de los distintos segmentos operativos se monitorean por separado con el propósito de tomar decisiones sobre la asignación de recursos y la evaluación del desempeño de cada uno de los mismos.

Cuando ocurre alguna transacción, los precios de transferencia entre los segmentos operativos son contratados en forma independiente y equitativa de manera similar a las transacciones realizadas con terceros. Los ingresos, gastos y resultados producidos por las transferencias entre los segmentos operativos son luego eliminadas de la consolidación.

A continuación, se presenta la información por segmentos pertinente al cierre del período 2024 (expresada en millones de pesos):

GUILLERMO TEMPESTA LEEDS
Presidente

Firmado a efectos de su identificación
con nuestro informe de fecha 23-05-2024
Por Comisión Fiscalizadora

ALEJANDRO BUTTI
Gerente General

Firmado a efectos de su identificación
con nuestro informe de fecha 23-05-2024
PRICE WATERHOUSE & CO. S.R.L.
C.P.C.E.C.A.B.A. - Tomo 1, Folio 17



DIEGO MARIA SERRANO REDONNET
Síndico - Abogado U.C.A.
C.P.A.C.F. - Tomo 43, Folio 115

ROXANA M. FIASCHE
Contadora General

DIEGO LUIS SISTO (Socio)
Contador Público U.C.A.
C.P.C.E.C.A.B.A. - Tomo 274, Folio 12

	Banca Comercial	Banca Empresas	Wealth Management	SCIB	Actividades Corporativas	Total al 31/03/2024
Saldos Patrimoniales						
Total Activos	3.311.666	419.944	108.430	3.744.247	2.611.737	10.196.024
Préstamos y Otras financiaciones	1.747.238	392.518	21.216	1.528.506	101.837	3.791.315
Otros Activos	1.564.428	27.426	87.214	2.215.741	2.509.900	6.404.709
Total Pasivos	5.361.810	328.898	473.384	1.736.646	289.604	8.190.342
Depósitos	4.089.824	279.284	466.295	1.291.702	1.012	6.128.117
Otros Pasivos	1.271.986	49.614	7.089	444.944	288.592	2.062.225
Resultados						
- Resultado neto por Intereses	563.669	57.162	18.622	167.733	210.617	1.017.803
- Resultado neto por Comisiones	50.644	6.891	13.402	10.918	(6.364)	75.491
- Resultados de operaciones financieras	421	712	2.802	21.832	19.283	45.050
- Otros	68.569	1.004	(1.085)	1.143	(2.765)	66.866
- Resultado por la posición monetaria neta	(120.358)	(36.395)	(10.636)	(119.417)	(170.500)	(457.306)
Margen operativo bruto	562.945	29.374	23.105	82.209	50.271	747.904
- Gastos en Personal	(76.790)	(5.304)	(7.056)	(17.517)	(3.721)	(110.388)
- Otros gastos de administración	(341.074)	(4.620)	(3.726)	(1.553)	(3.264)	(354.237)
- Amortizaciones	(39.612)	(714)	(328)	(1.984)	(518)	(43.156)
Total Costos	(457.476)	(10.638)	(11.110)	(21.054)	(7.503)	(507.781)
Insolvencias netas	(15.886)	212	(881)	(685)	(11.741)	(28.981)
- Otros resultados	(29.278)	(389)	(925)	(1.981)	41.715	9.142
Beneficios antes de impuestos	60.305	18.559	10.189	58.489	72.742	220.284
- Impuesto a las ganancias	(539)	(486)	(4.907)	810	11.924	6.802
Beneficio neto	59.766	18.073	5.282	59.299	84.666	227.086

GUILLERMO TEMPESTA LEEDS
Presidente

Firmado a efectos de su identificación
con nuestro informe de fecha 23-05-2024
Por Comisión Fiscalizadora

ALEJANDRO BUTTI
Gerente General

Firmado a efectos de su identificación
con nuestro informe de fecha 23-05-2024
PRICE WATERHOUSE & CO. S.R.L.
C.P.C.E.C.A.B.A. - Tomo 1, Folio 17



DIEGO MARIA SERRANO REDONNET
Síndico - Abogado U.C.A.
C.P.A.C.F. - Tomo 43, Folio 115

ROXANA M. FIASCHE
Contadora General

DIEGO LUIS SISTO (Socio)
Contador Público U.C.A.
C.P.C.E.C.A.B.A. - Tomo 274, Folio 12

31. ACTIVOS Y PASIVOS FINANCIEROS CLASIFICADOS POR SU VENCIMIENTO

La Entidad ha optado por una presentación basada en el grado de liquidez dado que proporciona información más relevante debido a la naturaleza de las actividades de Banco Santander. Consecuentemente, se expone a continuación la clasificación de activos y pasivos financieros en función al plazo en el que se esperan recuperar y cancelar respectivamente.

ACTIVOS FINANCIEROS	31/03/2024			31/12/2023		
	12 meses	Mayor a 12 meses	Total	12 meses	Mayor a 12 meses	Total
Efectivo y depósitos en Bancos	1.588.587.845	-	1.588.587.845	2.690.568.514	-	2.690.568.514
Títulos de deuda a valor razonable con cambios en resultados	37.105.915	-	37.105.915	25.548.100	-	25.548.100
Instrumentos derivados	1.698.212	-	1.698.212	265.675	-	265.675
Operaciones de pase	1.691.096.533	-	1.691.096.533	3.123.661.788	-	3.123.661.788
Otros activos financieros	126.492.364	76.976.096	203.468.460	26.913.219	101.456.204	128.369.423
Préstamos y otras financiaciones	2.599.296.158	1.192.018.437	3.791.314.595	2.616.988.814	1.310.800.580	3.927.789.394
Otros Títulos de Deuda	1.259.996.039	-	1.259.996.039	424.657.254	1.156.050.012	1.580.707.266
Activos Financieros entregados en garantía	462.909.776	-	462.909.776	405.536.977	-	405.536.977
Inversiones en Instrumentos de Patrimonio	7.158.842	-	7.158.842	8.960.240	-	8.960.240
TOTAL ACTIVOS FINANCIEROS	7.774.341.684	1.268.994.533	9.043.336.217	9.323.100.581	2.568.306.796	11.891.407.377

PASIVOS FINANCIEROS	31/03/2024			31/12/2023		
	12 meses	Mayor a 12 meses	Total	12 meses	Mayor a 12 meses	Total
Depósitos	6.127.320.567	796.858	6.128.117.425	9.099.707.587	1.399.029	9.101.106.616
Instrumentos derivados	686.029	-	686.029	390.199	-	390.199
Operaciones de pase	220.220.879	-	220.220.879	109.795.373	-	109.795.373
Otros pasivos financieros	462.485.326	-	462.485.326	593.795.912	-	593.795.912
Financiaciones recibidas del BCRA y otras instituciones financieras	9.496.292	-	9.496.292	2.403.149	-	2.403.149
Obligaciones negociables emitidas	36.324.548	-	36.324.548	-	-	-
Obligaciones subordinadas	1.283.471	137.187.200	138.470.671	4.804.693	196.134.030	200.938.723
TOTAL PASIVOS FINANCIEROS	6.857.817.112	137.984.058	6.995.801.170	9.810.896.913	197.533.059	10.008.429.97

32. COMPROMISOS Y CONTINGENCIAS

Compromisos de capital

Durante el período finalizado el 31 de marzo de 2024, el Banco no asumió compromisos significativos de capital.

GUILLERMO TEMPESTA LEEDS
 Presidente


ALEJANDRO BUTTI
 Gerente General

Firmado a efectos de su identificación con nuestro informe de fecha 23-05-2024
 PRICE WATERHOUSE & CO. S.R.L.
 C.P.C.E.C.A.B.A. - Tomo 1, Folio 17

Firmado a efectos de su identificación con nuestro informe de fecha 23-05-2024
 Por Comisión Fiscalizadora

DIEGO MARIA SERRANO REDONNET
 Síndico - Abogado U.C.A.
 C.P.A.C.F. - Tomo 43, Folio 115

ROXANA M. FIASCHE
 Contadora General


 DIEGO LUIS SISTO (Socio)
 Contador Público U.C.A.
 C.P.C.E.C.A.B.A. - Tomo 274, Folio 12

Compromisos por arrendamientos operativos

El Banco alquila varias sucursales bajo arrendamientos operativos no cancelables con vencimientos entre uno y cinco años. Los contratos de arrendamiento tienen diferentes términos y derechos de renovación. En cada renovación, los términos de los contratos de arrendamiento se renegocian. (Nota 10).

Garantías otorgadas y compromisos de crédito

Las garantías otorgadas incluyen las operaciones por las que el Banco garantiza obligaciones de un tercero, surgidas como consecuencia de garantías financieras concedidas o por otro tipo de contratos. Los compromisos contingentes integran aquellos compromisos irrevocables que podrían dar lugar al reconocimiento de activos financieros. En la Nota 9 se incluyen los valores nominales de las garantías otorgadas y los compromisos eventuales.

Provisiones

Los movimientos de provisiones ocurridos durante el período se encuentran detallados en el Anexo J.

33. PARTES RELACIONADAS

Se considera parte relacionada con la Entidad si dicha parte:

- a) Controla a, es controlada por, o está bajo control conjunto con la Entidad (esto incluye controladas, subsidiarias y otras subsidiarias de la misma controlada).
- b) Tiene una participación en la Entidad que le otorga influencia significativa.
- c) Tiene control conjunto sobre la Entidad.
- d) Es una asociada.
- e) Es un negocio conjunto.
- f) Es personal clave de la gerencia o su controladora.
- g) Es una entidad sobre la cual el personal clave ejerce control, control conjunto o influencia significativa.

El Banco controla a otra entidad cuando tiene el poder sobre las decisiones financieras y operativas de dicha entidad y a su vez obtiene beneficios de la misma.

Por otro lado, Banco Santander Argentina considera que tiene control conjunto cuando existe un acuerdo entre partes sobre el control de una actividad económica en común.

Por último, aquellos casos en los que se posee influencia significativa es debido a que tiene el poder de influir sobre las decisiones financieras y operativas de otra entidad, pero no tiene el poder de ejercer el control sobre las mismas.

Para la determinación de dichas situaciones, no solamente se observan los aspectos legales sino que, además, se considera la naturaleza y sustanciación de la relación.

Entidades controladoras

Al 31 de marzo de 2024 y al 31 de diciembre de 2023, Banco Santander, S.A. posee en forma indirecta a través de Ablasa Participaciones, S.L.U. y de BRS Investments S.A., acciones clases "A", "B" y "Preferidas" de Banco Santander Argentina, representativas del 99,82% del capital social y equivalentes al 99,77% de los votos.

Las siguientes entidades poseen participación directa en el Capital del Banco:

GUILLERMO TEMPESTA LEEDS
Presidente


ALEJANDRO BUTTI
Gerente General

Firmado a efectos de su identificación
con nuestro informe de fecha 23-05-2024
PRICE WATERHOUSE & CO. S.R.L.
C.P.C.E.C.A.B.A. - Tomo 1, Folio 17

Firmado a efectos de su identificación
con nuestro informe de fecha 23-05-2024
Por Comisión Fiscalizadora

DIEGO MARIA SERRANO REDONNET
Síndico - Abogado U.C.A.
C.P.A.C.F. - Tomo 43, Folio 115

ROXANA M. FIASCHE
Contadora General


DIEGO LUÍS SISTO (Socio)
Contador Público U.C.A.
C.P.C.E.C.A.B.A. - Tomo 274, Folio 12

Nombre	Relación	Lugar de radicación	Porcentaje de participación	
			31/03/2024	31/12/2023
Ablas Participaciones, S.L.U.	Accionista	España	96,16%	96,16%
BRS Investments S.A.	Accionista	Argentina	3,66%	3,66%

Los saldos al 31 de marzo de 2024 y al 31 de diciembre de 2023, pertenecientes a las operaciones efectuadas con las entidades controladoras, sus subsidiarias y asociadas son los siguientes:

Entidades controladoras	31/03/2024	31/12/2023
Activo		
Efectivo y depósitos en Bancos	154.867.747	129.068.615
Pasivo		
Depósitos	9.656.747	9.684.125
Otros pasivos financieros	349.764	500.757
Otros pasivos no financieros	414.230.369	1.001.296
Obligaciones Subordinadas	138.470.671	200.938.723
	31/03/2024	31/03/2023
Egresos por intereses	2.807.237	1.730.434
Ingresos por comisiones	95	82
Egresos por comisiones	4.002	5.960
Gastos de administración	2.666.865	1.527.753
	31/03/2024	31/12/2023
Cuentas de orden deudoras	349.764	500.757

Entidades Subsidiarias

Las participaciones de Banco Santander Argentina S.A. en sus subsidiarias son las siguientes:

Nombre	Relación	Lugar de radicación	Porcentaje de participación	
			31/03/2024	31/12/2023
Santander Valores S.A.	Subsidiaria	Argentina	94,86%	94,86%
Santander Tecnología Argentina S.A.	Subsidiaria	Argentina	94,90%	94,90%
Santander Consumer S.A.	Subsidiaria	Argentina	99,996%	99,996%
Open Bank Argentina S.A. (Ver nota 36)	Subsidiaria	Argentina	49%	49%
Cartasur Cards S.A.U.	Subsidiaria	Argentina	100%	100%

Los saldos 31 de marzo de 2023 y al 31 de diciembre de 2023, pertenecientes a las operaciones efectuadas con las entidades controladas son las siguientes:

Entidad subsidiaria	31/03/2024	31/12/2023
Préstamos	6.005.327	6.027.530
Otros Activos financieros	2.205	3.343
Depósitos	50.018.840	103.092.613
Otros Pasivos Financieros	-	861.614
Obligaciones Negociables	10.872.774	-
Otros Pasivos No Financieros	5.172.991	9.448.550

GUILLERMO TEMPESTA LEEDS
 Presidente

ALEJANDRO BUTTI
 Gerente General

Firmado a efectos de su identificación
 con nuestro informe de fecha 23-05-2024
 PRICE WATERHOUSE & CO. S.R.L.
 C.P.C.E.C.A.B.A. - Tomo 1, Folio 17

Firmado a efectos de su identificación
 con nuestro informe de fecha 23-05-2024
 Por Comisión Fiscalizadora



DIEGO MARIA SERRANO REDONNET
 Síndico - Abogado U.C.A.
 C.P.A.C.F. - Tomo 43, Folio 115

ROXANA M. FIASCHE
 Contadora General

DIEGO LUIS SISTO (Socio)
 Contador Público U.C.A.
 C.P.C.E.C.A.B.A. - Tomo 274, Folio 12

	<u>31/03/2024</u>	<u>31/03/2023</u>
Ingresos por Intereses	1.245.640	741.392
Egresos por intereses	10.443.559	534.437
Ingresos por Comisiones	7.299	106.637
Egresos por Comisiones	455.323	1.522.266
Otros ingresos operativos	136.872	238.237
Gastos de administración	10.807.100	8.032.024

Asociadas y Negocios Conjuntos

Las participación del Banco en sus asociadas y negocios conjuntos se detalla a continuación:

Nombre	Relación	Lugar de radicación	Porcentaje de participación	
			31/03/2024	31/12/2023
Gire S.A.	Negocio Conjunto	Argentina	58,33%	58,33%
Play Digital S.A.	Asociada	Argentina	14,71%	14,71%

	<u>31/03/2024</u>	<u>31/12/2023</u>
Entidades asociadas y negocios conjuntos		
Préstamos	482	-
Depósitos	1.593.449	15.974.352

	<u>31/03/2024</u>	<u>31/03/2023</u>
Ingresos por intereses	2.477	3.502
Ingresos por comisiones	3.138	5.539
Otros ingresos operativos	1.673	3.530
Gastos de administración	78.675	102.052

Personal Clave

En esta categoría se incluyen a los miembros del Directorio, así como también a la alta gerencia del Banco, integrado por 21 personas.

Al 31 de marzo de 2024 y al 31 de diciembre 2023, el Banco registraba dentro del rubro Préstamos y otras financiaciones, financiaciones otorgadas al personal clave por 148.536 y 210.580, respectivamente, y dentro del rubro Depósitos, depósitos correspondientes al personal clave por 1.526.635 y 2.379.886, respectivamente.

La información sobre retribuciones a los miembros del colectivo de personal clave se describe en la Nota 24.

Cabe mencionar, que las operaciones generadas por el Banco con sus partes relacionadas concertadas en el marco del desarrollo habitual y ordinario de los negocios, fueron realizadas en condiciones normales de mercado, tanto en materia de tasas de interés y precios, como de garantías requeridas.

GUILLERMO TEMPESTA LEEDS
 Presidente


ALEJANDRO BUTTI
 Gerente General

Firmado a efectos de su identificación
 con nuestro informe de fecha 23-05-2024
 PRICE WATERHOUSE & CO. S.R.L.
 C.P.C.E.C.A.B.A. - Tomo 1, Folio 17

Firmado a efectos de su identificación
 con nuestro informe de fecha 23-05-2024
 Por Comisión Fiscalizadora

DIEGO MARIA SERRANO REDONNET
 Síndico - Abogado U.C.A.
 C.P.A.C.F. - Tomo 43, Folio 115

ROXANA M. FIASCHE
 Contadora General


 DIEGO LUIS SISTO (Socio)
 Contador Público U.C.A.
 C.P.C.E.C.A.B.A. - Tomo 274, Folio 12

34. NOTAS REQUERIDAS POR EL BCRA

34.1. Seguro de garantía de los depósitos

Mediante la Ley N° 24.485, publicada el 18 de abril de 1995, y el Decreto 540/95 de la misma fecha, se dispuso la creación del Sistema de Seguro de Garantía de los Depósitos, al cual se le asignaron las características de ser limitado, obligatorio y oneroso, con el objeto de cubrir los riesgos de los depósitos bancarios, en forma subsidiaria y complementaria al sistema de privilegios y protección de depósitos establecido por la Ley de Entidades Financieras.

Dicha ley dispuso la constitución de la sociedad “Seguros de Depósitos Sociedad Anónima” (SEDESA) con el objeto exclusivo de administrar el Fondo de Garantía de los Depósitos, cuyos accionistas, de conformidad con las modificaciones introducidas por el Decreto N° 1292/96, serán el BCRA con una acción como mínimo, y los fiduciarios del contrato de fideicomiso constituido por las Entidades Financieras en la proporción que para cada una determine el BCRA, en función de sus aportes al Fondo de Garantía de los Depósitos.

No están incluidos en el presente régimen de garantía los depósitos realizados por otras Entidades Financieras (incluyendo los certificados a plazo fijo adquiridos por negociación secundaria), los depósitos efectuados por personas vinculadas, directa o indirectamente a la Entidad Financiera, los depósitos a plazo fijo de títulos valores, las aceptaciones o garantías y, por último, aquellos depósitos constituidos a una tasa superior en dos puntos porcentuales anuales al promedio móvil de los últimos cinco días hábiles bancarios de las tasas pasivas, que surjan de la encuesta que realiza el BCRA. La Comunicación “A” 2399 del 15 de diciembre de 1995 amplía las causales de exclusión a los depósitos a plazo fijo transferibles cuya titularidad haya sido adquirida por vía de endoso y las imposiciones captadas mediante sistemas que ofrezcan incentivos o estímulos adicionales a la tasa de interés convenida.

En agosto de 1995 se constituyó dicha Sociedad en la que la Entidad participa, al 31 de diciembre de 2023, en el 12,3274% del capital social.

Adicionalmente, a través de la Comunicación “A” 6435 con vigencia a partir del 20 de enero de 2018, el BCRA, adecuó uno de los conceptos no incluidos en el régimen de garantía para aquellos depósitos a la vista que se convengan a tasas de interés superiores a las de referencia, y para los depósitos e inversiones a plazo que superen 1,3 veces esa tasa.

El BCRA, por medio de la Comunicación “A” 6973, estableció con vigencia a partir del 1 de mayo de 2020 el incremento de 1.000 a 1.500 el importe de la garantía que se refiere el “Sistema de Seguro de Garantía de los Depósitos”. En el marco de dicha comunicación, continua vigente el aporte mensual del 0,015% que las Entidades Financieras deberán efectuar al Fondo de Garantía.

Por otra parte, con fecha 22 de diciembre de 2022, el BCRA determinó a través de la Comunicación “A” 7661, que a partir del 1° de enero de 2023 la cobertura será de hasta 6.000.

Con fecha 27 de marzo de 2024, el BCRA determinó a través de la Comunicación “A” 7985, que a partir del 1° de abril de 2024 la cobertura será de hasta 25.000.

GUILLERMO TEMPESTA LEEDS
Presidente


Firmado a efectos de su identificación
con nuestro informe de fecha 23-05-2024
Por Comisión Fiscalizadora

ALEJANDRO BUTTI
Gerente General

Firmado a efectos de su identificación
con nuestro informe de fecha 23-05-2024
PRICE WATERHOUSE & CO. S.R.L.
C.P.C.E.C.A.B.A. - Tomo 1, Folio 17

DIEGO MARIA SERRANO REDONNET
Síndico - Abogado U.C.A.
C.P.A.C.F. - Tomo 43, Folio 115

ROXANA M. FIASCHE
Contadora General


DIEGO LUIS SISTO (Socio)
Contador Público U.C.A.
C.P.C.E.C.A.B.A. - Tomo 274, Folio 12

34.2. Actividades Fiduciarias

Banco Santander Argentina S.A. actúa como Fiduciario de los fideicomisos que se detallan a continuación, no respondiendo en ningún caso con los bienes propios por las obligaciones contraídas en la ejecución de los fideicomisos; éstas solo serán satisfechas con y hasta la concurrencia de los bienes fideicomitados y el producido de los mismos.

Al 31 de marzo de 2024, la Entidad actúa como fiduciario en los siguientes fideicomisos:

Clase de fideicomiso	Denominación	Fecha de constitución	Activo fideicomitado	Monto fideicomitado
Fideicomiso de administración	Complejo Penitenciario II	08.05.1998	Complejo penitenciario – Marcos Paz – Provincia de Buenos Aires	59.734
	Petrobras S.A. (2)	24.02.2006	Administración de Fondos	(1)
	Fideicomiso RYS	17.07.2014	Administración de Fondos	(1)
	Fideicomiso Tetrapack	22.12.2014	Administración de Fondos	(1)
	Plan de Pensiones Multicompanies	22.05.2018	Administración de Fondos	(1)
Fideicomiso de garantía	Pcia. de Mendoza Potrerillos	28.12.1998	Cesión de derechos de cobro	(1)
	Turbine Power Co. S.A.	12.11.1998	Derechos y garantías	50.000
	Caimsa Fideicomiso	29.07.2016	Cesión de derechos de cobro	(1)
	Fideicomiso Ribeiro 2019	22.03.2019	Cesión de derechos de cobro	(1)
	Fideicomiso Grimoldi 2019	18.09.2019	Cesión de derechos de cobro	(1)
Fideicomiso de derechos de cobro	Correo Argentino S.A.	17.09.1999	Acciones y derechos	99.000

(1) Sin monto determinado.

(2) En proceso de liquidación.

34.3. Cumplimiento de las disposiciones requeridas por la Comisión Nacional de Valores

a) Patrimonio Neto Mínimo y Contrapartida Líquida:

En función a su operatoria actual y en cumplimiento de lo establecido por la Resolución General 622/2013 de la CNV, Banco Santander Argentina ha obtenido la inscripción en el registro que lleva la CNV en las categorías de Agente de Liquidación y Compensación y Agente de Negociación – Integral bajo el N° 72, Agente de Custodia de Productos de Inversión Colectiva de F.C.I. bajo el N° 13 y Agente de Colocación y Distribución de FCI bajo el N° 33.

De acuerdo con dicha Resolución, el Patrimonio Neto Mínimo para operar en las categorías mencionadas anteriormente asciende a 470.350 UVA equivalente a 369.742. Al 31 de marzo de 2024, el Patrimonio Neto de Banco Santander Argentina excede al mínimo exigido por dicha norma.

La contrapartida líquida mínima exigida en consecuencia asciende 184.871 y se encuentra conformada por activos disponibles depositados en las cuentas corrientes 072 y 80072 pertenecientes a Banco Santander Argentina S.A. por 255.465.703 registradas en la línea "Efectivo y depósito en bancos – BCRA Cuenta Corriente", del Estado de Situación Financiera.

GUILLERMO TEMPESTA LEEDS
Presidente

ALEJANDRO BUTTI
Gerente General

Firmado a efectos de su identificación
con nuestro informe de fecha 23-05-2024
PRICE WATERHOUSE & CO. S.R.L.
C.P.C.E.C.A.B.A. - Tomo 1, Folio 17

Firmado a efectos de su identificación
con nuestro informe de fecha 23-05-2024
Por Comisión Fiscalizadora

DIEGO MARIA SERRANO REDONNET
Síndico - Abogado U.C.A.
C.P.A.C.F. - Tomo 43, Folio 115

ROXANA M. FIASCHE
Contadora General

DIEGO LUIS SISTO (Socio)
Contador Público U.C.A.
C.P.C.E.C.A.B.A. - Tomo 274, Folio 12

b) Actuación de la Entidad como Sociedad Depositaria de Fondos Comunes de Inversión:

Al 31 de marzo de 2024, la Entidad actúa en carácter de sociedad depositaria de los siguientes Fondos Comunes de Inversión (FCI), cuyos patrimonios netos se detallan a continuación, según surge de los últimos estados contables disponibles:

Fondo Común de Inversión	Patrimonio Neto al 31/03/2024
Super Ahorro \$	2.084.636.303
Super Ahorro Plus	308.780.973
Superfondo Renta Fija	223.813.892
Super Bonos	215.775.932
Supergestion Mix VI	179.501.013
Superfondo Acciones	84.168.647
Superfondo Renta \$	83.541.147
Superfondo Renta Variable	82.853.760
Superfondo Renta Mixta	82.392.065
Superfondo Balanceado	35.607.747
Supergestion	28.076.610
Superfondo Renta Fija Dólares	21.498.653
Superfondo Renta Fija Dólares II	20.741.651
Superfondo Combinado	16.228.645
Superfondo Estratégico	9.649.229
Superfondo Equilibrado	8.098.708
Superfondo Latinoamérica	6.859.564
Superfondo Acciones Brasil	4.559.646
Superfondo Sustentable	2.731.448
Super Ahorro U\$S (1)	1.627.261
Superfondo Renta Fija Latam	1.409.307
Superfondo 2001 (1)	392.742
Superfondo Multiactivos Dólar (1)	84
Superfondo Renta Global (1)	84
Superfondo Renta Balance	-
Superfondo Empresas Argentinas FCI Abierto Pymes (1)	-
Superfondo Multirenta (1)	-
Total	3.502.945.111

Los fondos señalados con (1), no han iniciado sus actividades de inversión.

c) Información requerida por la Resolución General 629/2014 de la C.N.V.:

Al solo efecto de dar cumplimiento a lo establecido por la Resolución General 629/2014 de la CNV, Banco Santander Argentina manifiesta que los libros societarios se encuentran a la guarda del área de Asesoría Jurídica en Av. Juan de Garay 151, piso 7, C.A.B.A.; y que los soportes ópticos correspondientes al almacenamiento de los registros contables diarios correspondientes a los últimos doce meses y el libro Inventario y Balance en uso, se encuentran a la guarda del área de Contabilidad en Av. Juan de Garay 151, piso 7, C.A.B.A.; mientras que la citada documentación correspondiente a períodos precedentes, se encuentra bajo la guarda de Iron Mountain S.A., en los depósitos situados en Av. Amancio Alcorta 2482 y Saraza 6135, ambos en C.A.B.A.

GUILLERMO TEMPESTA LEEDS
Presidente


Firmado a efectos de su identificación
con nuestro informe de fecha 23-05-2024
Por Comisión Fiscalizadora

ALEJANDRO BUTTI
Gerente General

Firmado a efectos de su identificación
con nuestro informe de fecha 23-05-2024
PRICE WATERHOUSE & CO. S.R.L.
C.P.C.E.C.A.B.A. - Tomo 1, Folio 17

DIEGO MARIA SERRANO REDONNET
Síndico - Abogado U.C.A.
C.P.A.C.F. - Tomo 43, Folio 115

ROXANA M. FIASCHE
Contadora General


DIEGO LUIS SISTO (Socio)
Contador Público U.C.A.
C.P.C.E.C.A.B.A. - Tomo 274, Folio 12

34.4. Cuentas que identifican el cumplimiento del efectivo mínimo

Al 31 de marzo de 2024 y al 31 de diciembre de 2023, la Entidad integra la relación técnica del efectivo mínimo considerando para el cómputo el saldo de las Cuentas Corrientes en el BCRA y de las Cuentas a la Vista en el BCRA, registrados en el rubro Efectivo y depósitos en Bancos, y el saldo en Cuentas Especiales en el BCRA, registrado en el rubro Activos Financieros entregados en Garantía. Los saldos de dichas cuentas cubren totalmente la exigencia en saldo promedio computable para el cierre de cada período/ejercicio.

El saldo contable expresado en pesos y el saldo promedio de las cuentas computables para la integración del efectivo mínimo al 31 de marzo de 2024 ascienden a 152.706.696y 565.694.386, respectivamente, y al 31 de diciembre de 2023 ascienden a 162.947.553 y 855.051.205, respectivamente.

34.5. Sanciones aplicadas a la Entidad y sumarios iniciados por el BCRA

Por medio de la Comunicación "A" 5689, el BCRA ha dispuesto que las Entidades Financieras deberán identificar en sus estados financieros la existencia de sanciones administrativas y/o disciplinarias, y las sanciones penales con sentencia judicial de primera instancia que fueran aplicadas o iniciadas por el BCRA, la Unidad de Información Financiera (U.I.F.), la C.N.V. o la Superintendencia de Seguros de la Nación, independientemente de la significatividad de las sanciones, aun cuando mediaren medidas judiciales o administrativas que suspendan el pago y cualquiera sea el estado de la causa. Adicionalmente, se deberá brindar información sobre la existencia de sumarios iniciados por el BCRA.

La Entidad estima que no se esperan efectos patrimoniales significativos por estos conceptos.

En consecuencia, al solo efecto de dar cumplimiento a las exigencias de información establecidas por el BCRA, a continuación, se detalla las sanciones y/o sumarios existentes al 31 de diciembre de 2023:

I) SANCIONES ADMINISTRATIVAS Y/O DISCIPLINARIAS Y PENALES CON SENTENCIA JUDICIAL DE PRIMERA INSTANCIA:

Entidad: B.C.R.A. Sumario: 1572. Fecha de notificación y número de resolución: 2 de julio de 2021 – Resolución 69/2021. Sanción: multa al Banco por la suma de 1.200. Motivo de la sanción: Supuesto incumplimiento a las normas sobre las registraciones contables respecto de ciertas operaciones de compra y venta de bonos. Otros responsables: No Hay. Estado de la causa: La resolución fue recurrida ante la Corte Suprema. El recurso se encuentra en trámite.

II) SUMARIOS EN TRÁMITE ANTE EL BANCO CENTRAL DE LA REPÚBLICA ARGENTINA

Sumario: 7801. Fecha de notificación: 9 de septiembre de 2022. Cargos imputados: Supuesta realización de operaciones de cambio (aisladas y no relacionadas entre sí) en incumplimiento a distintas normas en materia de Exterior y Cambios. Otras personas sumariadas: 9 personas sumariadas que comprenden al Gerente General, Gerente Principal de Tecnología y Operaciones, Responsable de Control Cambiario, un Gerente Departamental de Tecnología y Operaciones, un Jefe de Operaciones de Comercio Exterior y Operaciones Internacionales, 3 funcionarios del área de operaciones y un Gerente de sucursal, todos ellos en funciones entre septiembre y diciembre de 2019.

Sumario: 1612. Fecha de notificación: 5 de septiembre de 2023. Cargos imputados: Supuestos incumplimientos a las "Normas Mínimas sobre Controles Internos para Entidades Financieras" y a los "Lineamientos para la gestión de los riesgos en las entidades financieras". Otras personas sumariadas: 23 personas sumariadas que comprenden a los directores, dos Gerentes Generales, y 4 Gerentes Departamentales, en funciones entre noviembre de 2019 y septiembre de 2021.

GUILLERMO TEMPESTA LEEDS
Presidente


ALEJANDRO BUTTI
Gerente General

Firmado a efectos de su identificación
con nuestro informe de fecha 23-05-2024
PRICE WATERHOUSE & CO. S.R.L.
C.P.C.E.C.A.B.A. - Tomo 1, Folio 17

Firmado a efectos de su identificación
con nuestro informe de fecha 23-05-2024
Por Comisión Fiscalizadora

DIEGO MARIA SERRANO REDONNET
Síndico - Abogado U.C.A.
C.P.A.C.F. - Tomo 43, Folio 115

ROXANA M. FIASCHE
Contadora General


DIEGO LUIS SISTO (Socio)
Contador Público U.C.A.
C.P.C.E.C.A.B.A. - Tomo 274, Folio 12

35. FUSIÓN POR ABSORCIÓN DE OPEN BANK ARGENTINA S.A.

Con fecha 12 de octubre de 2023, el Directorio del Banco resolvió iniciar conversaciones y tratativas preliminares no vinculantes con Open Digital Services, S.L., a los fines de explorar una potencial integración de negocios mediante una fusión por absorción con Open Bank Argentina S.A. sujeto a la obtención de las aprobaciones regulatorias y societarias correspondientes. Esta reorganización societaria tiene el objetivo de acelerar la transformación digital del Banco y continuar mejorando la experiencia de todos sus clientes.

En tal sentido, con fecha 18 de enero de 2024, la Asamblea Extraordinaria de accionistas de la Entidad aprobó:

- la fusión por absorción en virtud de la cual el Banco absorbería a Open Bank de acuerdo con las normas legales y reglamentarias vigentes, y ad-referéndum de la autorización por el BCRA;
- el aumento del capital social por la suma de hasta \$20.000.000, a través de la emisión de hasta 20.000.000 acciones ordinarias clase "B" escriturales, de un peso valor nominal cada una y con derecho a un (1) voto por acción, siendo todas ellas suscriptas e integradas por Open Digital Services, S.L. en virtud de la fusión aprobada y de su relación de canje, sujeto al recálculo y/o ajuste correspondiente; tomando en consideración el valor actualizado de la relación de canje conforme se reflejan en los últimos balances de saldos mensuales presentados ante el BCRA.

Por otra parte, con fechas 4 de enero y 5 de febrero de 2024, el Banco realizó aportes de capital por 956.452 y 964.110, respectivamente, equivalentes a 956.451.780 y 964.110.366 acciones ordinarias escriturales, de un peso (\$1) valor nominal cada una y con derecho a un voto por acción a favor de Open Bank Argentina S.A., respectivamente; manteniendo las participaciones accionarias y los derechos a voto sin alteración. Asimismo, con fecha 28 de febrero de 2024, el Banco realizó un aporte irrevocable a cuenta de futura suscripción de acciones por 1.972.414, manteniendo las participaciones accionarias sin modificación, los que se capitalizaron con fecha 15 de abril de 2024.

Con fecha 29 de febrero de 2024, el Directorio del BCRA resolvió autorizar la fusión del Banco con Open Bank, la cual deberá concretarse dentro de los 180 días de dicha resolución.

El 27 de marzo de 2024 el Directorio aprobó: (i) la modificación de la fecha de reorganización societaria de la fusión fijándola el 1 de mayo de 2024, ello considerando que a partir de dicha fecha el Banco asumirá la continuidad de las actividades desarrolladas por OBA; (ii) el recalcule de la relación de canje conforme los parámetros establecidos en el Compromiso Previo de Fusión y teniendo en cuenta (a) el Informe especial de contador público independiente sobre la actualización de los saldos de la relación de canje, y (b) los Estados Financieros Especiales de las Sociedades al 30 de septiembre de 2023 y las variaciones patrimoniales de las Sociedades que se reflejen en los últimos Balances de saldos mensuales presentados ante el BCRA, correspondientes al mes de febrero 2024; (iii) la suscripción del Acuerdo Definitivo de Fusión; y (iv) la instrumentación del aumento de capital por la suma de \$14.699.762, es decir, de la suma de 4.375.163.750 a la suma de \$4.389.863.512, mediante la emisión de 14.699.762 acciones ordinarias clase "B" escriturales, de un peso valor nominal cada una y con derecho a un (1) voto por acción, suscriptas e integradas en su totalidad por Open Digital Services, S.L., como producto de la mencionada fusión.

Finalmente, el 15 de abril de 2024, cumplidos la totalidad de los requisitos legales correspondientes, las sociedades celebraron el "Acuerdo Definitivo de Fusión", a través del cual se dispuso que la administración de Open Bank Argentina S.A. quedó bajo el control del Directorio de Banco Santander Argentina S.A. en su carácter de sociedad incorporante y continuadora y se estableció el 1 de mayo de 2024 como "Fecha de Reorganización Societaria" y se fijó la relación de canje en 0,00156 acciones del Banco Santander Argentina

GUILLERMO TEMPESTA LEEDS
Presidente

ALEJANDRO BUTTI
Gerente General

Firmado a efectos de su identificación
con nuestro informe de fecha 23-05-2024
PRICE WATERHOUSE & CO. S.R.L.
C.P.C.E.C.A.B.A. - Tomo 1, Folio 17

Firmado a efectos de su identificación
con nuestro informe de fecha 23-05-2024
Por Comisión Fiscalizadora

DIEGO MARIA SERRANO REDONNET
Síndico - Abogado U.C.A.
C.P.A.C.F. - Tomo 43, Folio 115

ROXANA M. FIASCHE
Contadora General

DIEGO LUIS SISTO (Socio)
Contador Público U.C.A.
C.P.C.E.C.A.B.A. - Tomo 274, Folio 12

S.A., ordinarias clase “B” escriturales, de un peso valor nominal cada una y con derecho a un (1) voto por acción, por cada 1 acción de Open Bank Argentina S.A., ordinaria, escritural, de un peso valor nominal cada una y con derecho a un (1) voto por acción

A la fecha de emisión de los presentes estados financieros, se encuentran en proceso los trámites de inscripción de la fusión por absorción sin liquidación de Open Bank Argentina S.A. ante la CNV; y el consecuente trámite de disolución sin liquidación de Open Bank Argentina S.A. ante la IGJ.

36. CONTEXTO ECONÓMICO EN QUE OPERA LA ENTIDAD

La Entidad opera en un contexto económico volátil, tanto en el ámbito nacional como internacional.

El nuevo gobierno en Argentina, que asumió el 10 de diciembre de 2023, ha planteado entre sus objetivos instaurar un nuevo régimen económico en el país, para lo cual se propone llevar adelante una amplia reforma de leyes y regulaciones. El plan propone avanzar con una profunda desregulación de la economía y con reformas estructurales que liberen las restricciones para invertir y operar en el país, incluyendo la flexibilización paulatina de las restricciones cambiarias, con el objetivo de eliminarlas una vez que estén dadas las condiciones macroeconómicas para hacerlo. El programa económico tiene como piedra angular eliminar el déficit fiscal y su financiamiento mediante la emisión monetaria del BCRA. Otro de los elementos centrales es la eliminación de distorsiones, restricciones y trabas burocráticas, y la corrección de precios relativos (en especial, el tipo de cambio), como prerrequisito para estabilizar la economía.

En 2024 se estima una caída del producto bruto interno del orden del 3,8%, afectado por el proceso transitorio de corrección de precios relativos en los primeros meses del año como parte del programa de estabilización. Sin embargo, algunos sectores como el agro recuperado de la sequía y la energía serán los que traccionen la actividad, con gran potencial generador de divisas.

En lo que va del año, la estrategia general de la autoridad monetaria, es continuar con el esquema cambiario de flotación administrada (crawling peg) a una velocidad mensual de 2% como ancla nominal. En tal sentido, en el primer trimestre de 2024, la depreciación del peso fue de 6,1% mientras que la inflación ascendió a 51,6%.

En el plano monetario, desde diciembre 2023, la política se centra en dejar las tasas de referencia por debajo de la inflación, para que disminuya rápidamente el peso de los pasivos remunerados en relación con el PBI. En particular, en la actualidad la tasa de política monetaria (pase pasivo a 1 día) se ubica en 40% TNA, en un proceso acelerado de bajas especialmente desde abril del presente año frente a una inflación que se reduce a un ritmo más rápido de lo esperado inicialmente por el mercado. Como novedad, a partir de mediados de mayo se comenzará a construir una curva de tasas de referencia de liquidez de corto plazo del Tesoro, aportando certidumbre respecto a la disponibilidad de alternativas de inversión a los participantes del mercado de capitales, mediante las Letras Capitalizables en Pesos.

Frente al contexto de volatilidad en el mercado de deuda pública, el BCRA ofrece a las entidades financieras una opción de venta (“put option”) sobre los títulos del Gobierno Nacional adjudicados a partir de julio de 2022 con vencimiento antes del 31 de diciembre de 2023, relanzada en enero 2024, incluyendo títulos con vencimiento hasta diciembre 2027. Esta medida busca reducir la volatilidad de los precios de los instrumentos del Tesoro y dotar a las entidades con herramientas para administrar su liquidez. Además, a mediados de mayo el BCRA retoma su discrecionalidad para intervenir en el mercado secundario de títulos. De esta manera, el BCRA contribuirá al buen funcionamiento del mercado de capitales y regulará la cantidad de dinero. Como

GUILLERMO TEMPESTA LEEDS
Presidente


ALEJANDRO BUTTI
Gerente General

Firmado a efectos de su identificación
con nuestro informe de fecha 23-05-2024
PRICE WATERHOUSE & CO. S.R.L.
C.P.C.E.C.A.B.A. - Tomo 1, Folio 17

Firmado a efectos de su identificación
con nuestro informe de fecha 23-05-2024
Por Comisión Fiscalizadora

DIEGO MARIA SERRANO REDONNET
Síndico - Abogado U.C.A.
C.P.A.C.F. - Tomo 43, Folio 115

ROXANA M. FIASCHE
Contadora General


DIEGO LUIS SISTO (Socio)
Contador Público U.C.A.
C.P.C.E.C.A.B.A. - Tomo 274, Folio 12

novedad, las entidades financieras podrán licitar Letras Capitalizables en Pesos sin computar para el límite de fraccionamiento crediticio, en tanto disminuyan su posición de pases pasivos.

El sector financiero posee una significativa exposición con el sector público argentino, a través de derechos, títulos públicos, préstamos y otros activos. La exposición del Banco al sector público argentino al 31 de marzo de 2024, se expone principalmente en el Anexo "A" y la nota 7 a los presentes estados financieros. De acuerdo con lo establecido en la nota 2.1., los instrumentos del sector público no financiero no se encuentran alcanzados por las previsiones de deterioro establecidas en la NIIF 9 "Instrumentos financieros".

Por todo lo mencionado, la Dirección de la Entidad monitorea permanentemente la evolución de las situaciones citadas para identificar eventuales impactos sobre su situación patrimonial y financiera, y determinar las posibles acciones a adoptar.

37. HECHOS POSTERIORES AL CIERRE DEL PERÍODO

No existen otros acontecimientos ocurridos entre la fecha de cierre del período y la emisión de los presentes estados financieros, que los mencionados en las notas 25.3) -Distribución de resultados acumulados- y 35 - Fusión por absorción de Open Bank Argentina S.A.-, que puedan afectar significativamente la situación financiera o los resultados del ejercicio, que no hayan sido expuestos en los presentes estados financieros.

GUILLERMO TEMPESTA LEEDS
Presidente

Firmado a efectos de su identificación
con nuestro informe de fecha 23-05-2024
Por Comisión Fiscalizadora

ALEJANDRO BUTTI
Gerente General

Firmado a efectos de su identificación
con nuestro informe de fecha 23-05-2024
PRICE WATERHOUSE & CO. S.R.L.
C.P.C.E.C.A.B.A. - Tomo 1, Folio 17



DIEGO MARIA SERRANO REDONNET
Síndico - Abogado U.C.A.
C.P.A.C.F. - Tomo 43, Folio 115

ROXANA M. FIASCHE
Contadora General

DIEGO LUIS SISTO (Socio)
Contador Público U.C.A.
C.P.C.E.C.A.B.A. - Tomo 274, Folio 12

Denominación de la Entidad: BANCO SANTANDER ARGENTINA S.A. - AV. JUAN DE GARAY 151 - CABA
 Fecha en que se cumple el plazo de duración de la sociedad: 31 de julio de 2107

Anexo A

**DETALLE DE TÍTULOS PÚBLICOS Y PRIVADOS
 AL 31 DE MARZO DE 2024 Y 31 DE DICIEMBRE DE 2023**
 (Cifras expresadas en miles de pesos)

Concepto	Identificación	TENENCIA				POSICION		
		Valor Razonable	Nivel de valor razonable	Saldo de libros 31/03/2024	Saldo de libros 31/12/2023	Posición sin Opciones	Opciones	Posición Final
TÍTULOS DE DEUDA A VALOR RAZONABLE CON CAMBIO EN RESULTADOS								
<i>Del País</i>								
<i>Títulos públicos</i>								
<i>En Pesos</i>								
-Bonos del Tesoro Nacional en pesos a 3,75% Vto. 20/05/2024	9222	11.672.091	1	11.672.091	3.971.211	11.672.091	-	11.672.091
-Lecer Tesoro Nacional \$ Vto 20/05/2024	9239	4.256.725	1	4.256.725	-	5.150.725	-	5.150.725
-Boncer +4 % Vto 14/10/24	9179	3.047.420	1	3.047.420	-	2.916.895	-	2.916.895
-Bonos del Tesoro Nacional en pesos a Tasa Badlar Privada Vto. 18/04/2024	9123	2.340.166	1	2.340.166	3.436.695	2.340.166	-	2.340.166
-Lecap Tesoro Nacional \$ Vto 31/01/2025	9180	1.371.330	1	1.371.330	1.259.864	1.371.330	-	1.371.330
-Boncer +3,75% Vto 14/04/24	9251	645.750	1	645.750	-	645.750	-	645.750
-Boncer +3,75% Vto 14/04/24	9178	615.643	1	615.643	-	615.643	-	615.643
-Letras Muni Córdoba Ci 50 \$ Vto 16/03/2025	42808	507.766	3	507.766	-	507.766	-	507.766
-Boncer Cero Cupón Vto 30/06/2028	9242	436.450	1	436.450	-	436.450	-	436.450
-Boncer Cero Cupón Vto 30/06/25	9244	381.563	1	381.563	-	381.563	-	381.563
-Letra Del Tesoro Nacional en \$ Ajustada por Cer a Desc. Vto 20/02/2024	9209	-	-	-	1.150.284	-	-	-
-Bono del Tesoro Nacional en pesos a Ai CER 4,25% Vto. 13/12/2024	9200	-	-	-	889.353	-	-	-
-Bonos del Tesoro Nacional en pesos a 1,55% Vto 26/07/2024	5405	-	-	-	601.288	-	-	-
-Bonos del Tesoro Nacional en pesos 1,50% Vto. 25/03/2024	5493	-	-	-	353.329	-	-	-
-Letra Del Tesoro Nacional en \$Ajustada Por CER a Desc. Vto 18/01/2024	9221	-	-	-	206.968	-	-	-
-Letra del Tesoro Nacional \$ Vto 18/01/2024	9232	-	-	-	184.970	-	-	-
-Bonos del Tesoro Nacional en pesos 2,00% Vto. 09/11/2026	5925	-	-	-	71.384	-	-	-
Otros	-	615.832	-	615.832	24.432	(849.519)	-	(849.519)
<i>En Moneda Extranjera</i>								
-Bono del Tesoro Nacional Vinculado al Dólar Estadounidense 0,40 Vto 30/04/2024	9120	1.167.806	1	1.167.806	347.376	1.167.806	-	1.167.806
-Bono de la Nación Argentina en moneda dual Vto. Agosto 2024	9201	558.174	1	558.174	24.184	558.174	-	558.174
-Bono de la Nación Argentina en moneda dual Vto. Junio 2024	9230	499.354	1	499.354	161.115	499.354	-	499.354
-Bono Vinc Usd 0,50% Vto 31/03/2025	9231	147.878	1	147.878	-	147.878	-	147.878
-Bono Vinc Usd 0,50% Vto 30/09/24	9195	143.594	1	143.594	-	143.594	-	143.594
-Bonos Globales de la República Arg. Amortizables USD Step Up 2030 (L ARG)	5921	76.229	1	76.229	4.054	103.664	-	103.664
-Bonos Globales de la República Argentina Amortizables Eur Step Up 2041	81100	58.290	1	58.290	65.469	58.290	-	58.290
-Bonos Globales de la República Arg. Amortizables USD Step Up 2030 (L EXT)	81086	45.464	1	45.464	485.073	45.464	-	45.464
-Bono de la Nación Argentina en moneda dual Vto 30/04/2024	9186	30.239	1	30.239	70.492	30.239	-	30.239
-Bonos Globales de la República Argentina Amortizables USD Step Up 2038	81090	4.243	1	4.243	5.120	4.243	-	4.243
-Bono de la Nación Argentina en Moneda Dual Vto 28/02/2024	9156	-	1	-	750.224	-	-	-
-Bonos Globales de la República Argentina Amortizables USD Step Up 2035	81276	-	-	-	1.092	-	-	-
Otros	-	1.159	-	1.159	-	1.159	-	1.159
<i>Títulos privados</i>								
<i>En Pesos</i>								
-ON Tarieta Naranja Ci 60 \$ Vto 03/11/24	57463	2.865.875	1	2.865.875	-	2.865.875	-	2.865.875
-ON Pampa Energía Ci 19 \$ Vto 28/02/25	57598	1.053.640	1	1.053.640	-	1.053.640	-	1.053.640
-ON Arcor Ci 20 \$ Vto 12/05/25	57035	725.238	1	725.238	1.931.070	725.238	-	725.238
-ON Arcor Ci 22 \$ Vto 06/10/2024	57417	694.017	1	694.017	-	694.017	-	694.017
-ON Tecpetrol Clase 6	57192	609.293	1	609.293	-	609.293	-	609.293
-ON Pan American Ci 25 \$ Vto 14/03/2025	56908	508.303	1	508.303	1.176.017	508.303	-	508.303
-ON Pampa Energía Ci 15 \$ Badlar Vto 11/07/24	56786	486.778	1	486.778	-	486.778	-	486.778
-ON Tarieta Naranja Clase 61 \$ Vto 05/02/2025	57563	448.320	3	448.320	-	448.320	-	448.320
-ON Toyota Cia Fin Clase 32	57287	340.182	3	340.182	-	340.182	-	340.182
-ON Cresud Serie 27 Ci 41 \$ Vto 04/10/24	56947	330.365	1	330.365	591.930	330.365	-	330.365
-ON Loma Negra CLASE 1 \$ Vto. 22/08/2024	56859	-	-	-	1.201.187	-	-	-
-ON Tecpetrol Clase 6	57192	-	-	-	953.323	-	-	-
-ON Pan American CL 24 \$ VTO 13/03/2024	56907	-	-	-	789.521	-	-	-
-ON PCR CLL \$ BADLAR + MARGEN VTO 15/08/24	56855	-	-	-	784.563	-	-	-
-ON Tecpetrol Clase 5 \$ Badlar Vto. 16/07/2024	56787	-	-	-	676.613	-	-	-
-ON Toyota Cia Financiera Clase 32	57287	-	-	-	531.268	-	-	-
-ON Naranja Clase 58 \$ Vto. 27/04/2024	56999	-	-	-	433.942	-	-	-
Otros	-	233.716	-	233.716	2.151.432	233.716	-	233.716
<i>En Moneda Extranjera</i>								
-ON Aluar S.A Clase 4 Vto. 07/09/2025	56420	187.022	1	187.022	261.257	187.022	-	187.022
TOTAL TÍTULOS DE DEUDA A VALOR RAZONABLE CON CAMBIO EN RESULTADOS		37.105.915		37.105.915	25.548.100	36.431.474		36.431.474

GUILLERMO TEMPESTA LEEDS
 Presidente
 Firmado a efectos de su identificación
 con nuestro informe de fecha 23-05-2024
 Por Comisión Fiscalizadora

ALEJANDRO BUTTI
 Gerente General

Firmado a efectos de su identificación
 con nuestro informe de fecha 23-05-2024
 PRICE WATERHOUSE & CO. S.R.L.
 C.P.C.E.C.A.B.A. - Tomo 1, Folio 17



DIEGO MARIA SERRANO REDONNET
 Síndico - Abogado U.C.A.
 C.P.A.C.F. - Tomo 43, Folio 115

ROXANA M. FIASCHE
 Contadora General

DIEGO LUIS SISTO (Socio)
 Contador Público U.C.A.
 C.P.C.E.C.A.B.A. - Tomo 274, Folio 12

Denominación de la Entidad: BANCO SANTANDER ARGENTINA S.A. - AV. JUAN DE GARAY 151 - CABA
 Fecha en que se cumple el plazo de duración de la sociedad: 31 de julio de 2107

Anexo A
 (Cont.)

**DETALLE DE TÍTULOS PÚBLICOS Y PRIVADOS
 AL 31 DE MARZO DE 2024 Y 31 DE DICIEMBRE DE 2023**
 (Cifras expresadas en miles de pesos)

Concepto	Identificación	TENENCIA				POSICIÓN		
		Valor Razonable	Nivel de valor razonable	Saldo de libros 31/03/2024	Saldo de libros 31/12/2023	Posición sin Opciones	Opciones	Posición Final
OTROS TÍTULOS DE DEUDA								
Medidos a valor razonable con cambios en ORI								
Del País								
Títulos públicos								
En Pesos								
-Bono del Tesoro Nacional en \$ a Tasa Badlar Privada Vto. 23/11/2027	9166	1.947.663	3	1.947.663	3.096.254	1.947.663	-	1.947.663
-Bono de la Rep. Argentina Dto. En \$ Ley Argentina 5.83% Vto. 31/12/2033	45696	144.367	1	144.367	144.787	144.367	-	144.367
-Bono de la Rep. Argentina a la Par \$ Canle 2010 Vto 31/12/2038	5446	20.281	1	20.281	17.144	20.281	-	20.281
-Bonos a Descuento en Pesos Vto 31/12/2038	5444	18.007	1	18.007	17.126	18.007	-	18.007
-Bono de la Rep. Argentina a la Par Step Up \$ Vto 31/12/2038	45695	7.020	1	7.020	5.810	7.020	-	7.020
-Valores Negociables Vinculados al Pbi en \$ Vto 15/12/2035 - Canc. de Deudas	45698	123	1	123	41	123	-	123
-Bono del Tesoro Nacional en \$ Aj Cer 4,25% Vto. 13/12/2024	9200	-	-	-	125.545.552	-	-	-
-Bono del Tesoro Nacional Tematico 4,25% Vto. 23/05/2025	9225	-	-	-	4.698.762	-	-	-
-Bono del Tesoro Nacional +1,50% Vto. 25/03/24	5493	-	-	-	34.931	-	-	-
En Moneda Extranjera								
-Bono VINC USD 0,40 Vto. 30/04/2024	9120	695.424	1	695.424	1.176.586	695.424	-	695.424
-Bono Prov Bsas 144 A New Usd 2037	81152	-	1	6.415	7.217	6.415	-	6.415
-Bono de la Provincia de Buenos Aires Clase A 2037 USD	81150	-	1	1.168	1.501	1.168	-	1.168
-Bono Nación Moneda Dual 28/02/2024	9156	-	-	-	17.874.690	-	-	-
-Bonos para la Reconstrucción de una Argentina Libre S. 1 C Vto. 31/10/27 U\$S CG	-	2.901	1	2.487.453	-	2.487.453	-	2.487.453
-Bonos para la Reconstrucción de una Argentina Libre S. 1 D Vto. 31/10/27 U\$S CG	-	2.874	1	2.464.542	-	2.464.542	-	2.464.542
-Bonos para la Reconstrucción de una Argentina Libre S. 1 A Vto. 31/10/27 U\$S CG	-	2.092.515	1	2.092.515	-	2.092.515	-	2.092.515
-Bonos para la Reconstrucción de una Argentina Libre S. 1 B Vto. 31/10/27 U\$S CG	-	2.168	1	1.859.065	-	1.859.065	-	1.859.065
Medición a costo amortizado								
Del País								
Títulos públicos								
En Pesos								
-Bono del Tesoro Nacional en \$ 4,50% Vto. 18/06/2025	9198	578.998.105	1	416.422.650	365.094.905	416.422.650	-	416.422.650
-Bono del Tesoro Nacional en \$ 4,25% Vto. 14/02/2025	9180	569.535.866	1	437.745.983	583.291.512	437.745.983	-	437.745.983
-Bono del Tesoro Nacional \$ Vto. 23/08/2025	9196	192.739.200	2	148.315.200	133.075.503	148.315.200	-	148.315.200
-Boncer Cero Cupón Vto 30/06/2026	9240	69.710.200	1	64.290.100	-	64.290.100	-	64.290.100
-Bono del Tesoro Nacional \$ Vto. 23/05/2027	9132	53.380.326	1	52.970.211	72.947.516	52.970.211	-	52.970.211
-Bono del Tesoro Nacional \$ Vto. 23/11/2027	9166	16.771.545	1	16.416.930	25.524.131	16.416.930	-	16.416.930
-Boncer Tematico 4,25% Vto 23/05/25	9225	4.695.000	3	5.362.800	-	5.362.800	-	5.362.800
-Letras Muni Córdoba Cl 50 \$ Vto 16/03/2025	42808	3.249.704	2	3.241.280	-	3.241.280	-	3.241.280
-Titulo de Deuda Provincia de Córdoba Vto. 17/07/2024	42743	804.031	3	813.840	1.248.879	813.840	-	813.840
-Titulo de Deuda Provincia de Mendoza \$ Vto. 21/06/2025	42704	618.902	2	617.289	1.137.361	617.289	-	617.289
Títulos públicos								
En Moneda Extranjera								
-Bono de la Nación Argentina en moneda dual on Vto. en Agosto 2024	9201	14.328.611	3	14.328.611	20.722.634	14.328.611	-	14.328.611
Letras de B.C.R.A.								
En Pesos								
-Letras de Liquidez del BCRA en \$ Vto. 11/01/2024	-	-	-	-	33.723.122	-	-	-
En Moneda Extranjera								
-Letras internas del BCRA en USD liquidables en pesos Vto. 16/11/2024	12089	15.588.090	2	15.588.090	22.507.792	15.588.090	-	15.588.090
-Letras internas del BCRA en USD liquidables en pesos Vto. 22/11/2024	12092	2.641.839	2	2.641.839	3.777.003	2.641.839	-	2.641.839
-Letras internas del BCRA en USD liquidables en pesos Vto. 23/11/2024	12093	1.199.101	2	1.199.101	1.714.339	1.199.101	-	1.199.101
-Letras internas del BCRA en USD liquidables en pesos Vto. 14/11/2024	12087	-	-	-	43.690.475	-	-	-
-Letras internas del BCRA en USD liquidables en pesos Vto. 15/11/2024	12088	-	-	-	19.073.787	-	-	-
Títulos privados								
En Pesos								
-ON Pan American Energy CL25 \$ VTO 14/03/2025	56908	8.027.577	1	7.916.411	12.266.340	7.916.411	-	7.916.411
-ON Tecpetrol Clase 6	57192	5.151.662	1	5.100.992	8.154.712	5.100.992	-	5.100.992
-ON Pampa Energia CL 15 \$ BADLAR Vto. 11/07/2024	56786	4.445.192	1	4.442.513	7.066.449	4.442.513	-	4.442.513
-ON Tecpetrol Clase 5 \$ BADLAR VTO 16/07/2024	56787	4.356.000	1	4.325.400	6.875.386	4.325.400	-	4.325.400
-ON Mastellone Hermanos Clase I En Uva Vto 25/06/2024	55447	4.368.974	1	3.739.253	3.342.846	3.739.253	-	3.739.253
-ON Tecpetrol Clase 5 \$ Badlar Vto 16/07/2024	55293	3.597.329	2	3.291.436	2.943.084	3.291.436	-	3.291.436
-ON Arcor CL 20 \$ Vto. 12/05/2025	57035	3.021.523	1	3.022.742	4.776.942	3.022.742	-	3.022.742
-ON Tecpetrol Clase 5 \$ Badlar Vto 16/07/2024	55827	3.483.341	2	2.766.041	-	2.766.041	-	2.766.041
-ON Bsf Clase 24 Vto 02/05/2025	57560	2.243.000	2	2.303.800	-	2.303.800	-	2.303.800
-ON Tarjeta Naranja Clase 61 \$ Vto 05/02/2025	57563	2.241.600	3	2.285.400	-	2.285.400	-	2.285.400
-ON Arcor CL 19 \$ VTO 12/05/24	57034	-	-	-	2.975.031	-	-	-
-ON Tarjeta Naranja CL 60 \$ Vto. 03/11/2024	57463	-	-	-	2.776.412	-	-	-
-ON Tarjeta Naranja CL 59	57246	-	-	-	2.609.181	-	-	-
-Otros	-	12.947.727	-	14.345.341	25.772.943	14.345.341	-	14.345.341

GUILLERMO TEMPESTA LEEDS
 Presidente

ALEJANDRO BUTTI
 Gerente General

Firmado a efectos de su identificación
 con nuestro informe de fecha 23-05-2024
 PRICE WATERHOUSE & CO. S.R.L.

Firmado a efectos de su identificación
 con nuestro informe de fecha 23-05-2024
 Por Comisión Fiscalizadora

C.P.C.E.C.A.B.A. - Tomo 1, Folio 17

DIEGO MARIA SERRANO REDONNET
 Síndico - Abogado U.C.A.
 C.P.A.C.F. - Tomo 43, Folio 115

ROXANA M. FIASCHE
 Contadora General

DIEGO LUIS SISTO (Socio)
 Contador Público U.C.A.
 C.P.C.E.C.A.B.A. - Tomo 274, Folio 12



Denominación de la Entidad: BANCO SANTANDER ARGENTINA S.A. - AV. JUAN DE GARAY 151 - CABA
 Fecha en que se cumple el plazo de duración de la sociedad: 31 de julio de 2107

Anexo A
 (Cont.)

**DETALLE DE TÍTULOS PÚBLICOS Y PRIVADOS
 AL 31 DE MARZO DE 2024 Y 31 DE DICIEMBRE DE 2023**
 (Cifras expresadas en miles de pesos)

Concepto	Identificación	TENENCIA				POSICIÓN		
		Valor Razonable	Nivel de valor razonable	Saldo de libros 31/03/2024	Saldo de libros 31/12/2023	Posición sin Opciones	Opciones	Posición Final
OTROS TÍTULOS DE DEUDA								
<i>Títulos privados</i>								
<i>En Moneda Extranjera</i>								
-ON Pampa Energía CL 18	57326	4.051.615	2	4.298.230	6.222.964	4.298.230	-	4.298.230
-ON Arcor Cl 21 U\$S Vto 22/11/2025	57045	3.894.270	2	4.338.529	6.150.641	4.338.529	-	4.338.529
-ON Cresud Clase 37 U\$S Vto 15/03/2025	56206	3.994.647	2	4.247.801	5.992.907	4.247.801	-	4.247.801
-ON Genneia S.A. CL 40	57195	1.846.242	2	1.935.925	2.731.531	1.935.925	-	1.935.925
TOTAL OTROS TÍTULOS DE DEUDA (1)		1.596.864.562		1.260.057.781	1.580.806.729	1.260.057.781		1.260.057.781

INSTRUMENTOS DE PATRIMONIO								
Medidos a valor razonable con cambios en resultados								
<i>Del País</i>								
Interbanking S.A.	30-69078352-1	2.600.712	3	2.600.712	3.136.828	2.600.712	-	2.600.712
CEDEAR BANCO SANTANDER MADRID	-	1.336.922	1	1.336.922	1.878.579	1.336.922	-	1.336.922
C.O.E.L.S.A.	30-69226478-5	1.702.276	3	1.702.276	2.053.186	1.702.276	-	1.702.276
Banco Santander, S.A.	7903	1.251.161	1	1.251.161	1.566.341	1.251.161	-	1.251.161
S.E.D.E.S.A.	30-68241551-3	251.336	3	251.336	303.147	251.336	-	251.336
Argencointrol S.A.	30-68896430-6	9.838	3	9.838	11.866	9.838	-	9.838
Santander Trust S.A.	30-69893607-6	5.654	3	5.654	6.818	5.654	-	5.654
Otros	-	943	3	943	3.475	943	-	943
TOTAL INSTRUMENTOS DE PATRIMONIO		7.158.842		7.158.842	8.960.240	7.158.842		7.158.842

(1) Al 31/03/2024 el saldo neto de las provisiones por incobrabilidad expuestas en el anexo R asciende a 1.259.996.039.

GUILLERMO TEMPESTA LEEDS
 Presidente
 Firmado a efectos de su identificación
 con nuestro informe de fecha 23-05-2024
 Por Comisión Fiscalizadora

ALEJANDRO BUTTI
 Gerente General

Firmado a efectos de su identificación
 con nuestro informe de fecha 23-05-2024
 PRICE WATERHOUSE & CO. S.R.L.
 C.P.C.E.C.A.B.A. - Tomo 1, Folio 17

DIEGO MARIA SERRANO REDONNET
 Síndico - Abogado U.C.A.
 C.P.A.C.F. - Tomo 43, Folio 115

ROXANA M. FIASCHE
 Contadora General



DIEGO LUIS SISTO (Socio)
 Contador Público U.C.A.
 C.P.C.E.C.A.B.A. - Tomo 274, Folio 12

**CLASIFICACIÓN DE PRÉSTAMOS Y OTRAS FINANCIACIONES POR SITUACIÓN Y GARANTÍAS RECIBIDAS
AL 31 DE MARZO DE 2024 Y 31 DE DICIEMBRE DE 2023**
(Cifras expresadas en miles de pesos)

	2024	2023
CARTERA COMERCIAL		
En situación normal	1.551.218.047	1.227.637.638
Con garantías y contragarantías preferidas "A"	24.856.573	28.603.268
Con garantías y contragarantías preferidas "B"	46.064.170	58.128.328
Sin garantías ni contragarantías preferidas	1.480.297.304	1.140.906.042
Con seguimiento especial - En observación	3.157.218	4.515.465
Con garantías y contragarantías preferidas "B"	3.141.231	3.987.469
Sin garantías ni contragarantías preferidas	15.987	527.996
Con problemas	917.636	2.133.024
Con garantías y contragarantías preferidas "B"	-	731.089
Sin garantías ni contragarantías preferidas	917.636	1.401.935
Con alto riesgo de insolvencia	14.086	36.944
Sin garantías ni contragarantías preferidas	14.086	36.944
TOTAL CARTERA COMERCIAL	1.555.306.987	1.234.323.071

GUILLERMO TEMPESTA LEEDS
Presidente

Firmado a efectos de su identificación
con nuestro informe de fecha 23-05-2024
Por Comisión Fiscalizadora

DIEGO MARIA SERRANO REDONNET
Síndico - Abogado U.C.A.
C.P.A.C.F. - Tomo 43, Folio 115

ALEJANDRO BUTTI
Gerente General

ROXANA M. FIASCHE
Contadora General

Firmado a efectos de su identificación
con nuestro informe de fecha 23-05-2024
PRICE WATERHOUSE & CO. S.R.L.
C.P.C.E.C.A.B.A. - Tomo 1, Folio 17

DIEGO LUIS SISTO (Socio)
Contador Público U.C.A.
C.P.C.E.C.A.B.A. - Tomo 274, Folio 12

**CLASIFICACIÓN DE PRÉSTAMOS Y OTRAS FINANCIACIONES POR SITUACIÓN Y GARANTÍAS RECIBIDAS
 AL 31 DE MARZO DE 2024 Y 31 DE DICIEMBRE DE 2023**
 (Cifras expresadas en miles de pesos)

	2024	2023
CARTERA CONSUMO Y VIVIENDA		
Cumplimiento normal	2.267.839.010	2.828.934.778
Con garantías y contragarantías preferidas "A"	67.161.918	95.173.632
Con garantías y contragarantías preferidas "B"	448.039.753	519.655.811
Sin garantías ni contragarantías preferidas	1.752.637.339	2.214.105.335
Riesgo bajo	53.490.764	46.914.235
Con garantías y contragarantías preferidas "A"	350.977	548.327
Con garantías y contragarantías preferidas "B"	21.538.315	19.142.440
Sin garantías ni contragarantías preferidas	31.601.472	27.223.468
Riesgo bajo - En tratamiento especial	-	596
Sin garantías ni contragarantías preferidas	-	596
Riesgo medio	17.489.080	20.244.567
Con garantías y contragarantías preferidas "A"	289.310	320.959
Con garantías y contragarantías preferidas "B"	1.977.970	1.443.985
Sin garantías ni contragarantías preferidas	15.221.800	18.479.623
Riesgo alto	35.932.892	39.345.207
Con garantías y contragarantías preferidas "A"	275.845	134.246
Con garantías y contragarantías preferidas "B"	843.165	713.378
Sin garantías ni contragarantías preferidas	34.813.882	38.497.583
Irrecuperable	4.024.738	5.038.116
Con garantías y contragarantías preferidas "A"	29.930	55.098
Con garantías y contragarantías preferidas "B"	188.157	235.351
Sin garantías ni contragarantías preferidas	3.806.651	4.747.667
TOTAL CARTERA CONSUMO y VIVIENDA	2.378.776.484	2.940.477.499
TOTAL GENERAL	3.934.083.471	4.174.800.570
	(1)	(1)

(1) Cifras presentadas de acuerdo con las normas vigentes a cada fecha. A continuación se presenta una conciliación con el Estado de Situación Financiera:

Préstamos y otras financiaciones según deudores del Sistema Financiero	3.934.083.471	4.174.800.570
Previsiones por riesgo de incobrabilidad	(109.242.443)	(150.975.996)
Ajustes NIIF no computables	729.223	1.197.801
Otros no computables para el Estado de Situación de Deudores (2)	58.466.372	54.874.930
Partidas fuera de balance (3)	(24.362.214)	(51.450.541)
Obligaciones Negociables	(68.359.814)	(100.657.370)
Total rubro Préstamos y otras financiaciones según Estado de Situación Financiera	3.791.314.595	3.927.789.394

(2) Incluye principalmente préstamos al personal y ajustes devengados a cobrar por créditos diversos.

(3) Ver nota 9.

GUILLERMO TEMPESTA LEEDS
 Presidente

Firmado a efectos de su identificación
 con nuestro informe de fecha 23-05-2024
 Por Comisión Fiscalizadora

DIEGO MARIA SERRANO REDONNET
 Síndico - Abogado U.C.A.
 C.P.A.C.F. - Tomo 43, Folio 115

ALEJANDRO BUTTI
 Gerente General

ROXANA M. FIASCHE
 Contadora General

Firmado a efectos de su identificación
 con nuestro informe de fecha 23-05-2024
 PRICE WATERHOUSE & CO. S.R.L.
 C.P.C.E.C.A.B.A. - Tomo 1, Folio 17



DIEGO LUIS SISTO (Socio)
 Contador Público U.C.A.
 C.P.C.E.C.A.B.A. - Tomo 274, Folio 12

CONCENTRACIÓN DE PRÉSTAMOS Y OTRAS FINANCIACIONES
AL 31 DE MARZO DE 2024 Y 31 DE DICIEMBRE DE 2023
(Cifras expresadas en miles de pesos)

Número de clientes	FINANCIACIONES			
	31/03/2024		31/12/2023	
	Saldo de Deuda	% sobre total de la cartera	Saldo de Deuda	% sobre total de la cartera
10 mayores clientes	636.381.367	16%	547.391.924	13%
50 siguientes mayores clientes	487.622.817	12%	289.577.500	7%
100 siguientes mayores clientes	195.586.186	5%	163.939.530	4%
Resto de clientes	2.614.493.101	67%	3.173.891.616	76%
TOTAL (1)	3.934.083.471	100%	4.174.800.570	100%

(1) Ver llamada (1) en Anexo B.

GUILLERMO TEMPESTA LEEDS
Presidente

Firmado a efectos de su identificación
con nuestro informe de fecha 23-05-2024
Por Comisión Fiscalizadora

DIEGO MARIA SERRANO REDONNET
Síndico - Abogado U.C.A.
C.P.A.C.F. - Tomo 43, Folio 115

ALEJANDRO BUTTI
Gerente General

ROXANA M. FIASCHE
Contadora General

Firmado a efectos de su identificación
con nuestro informe de fecha 23-05-2024
PRICE WATERHOUSE & CO. S.R.L.
C.P.C.E.C.A.B.A. - Tomo 1, Folio 17

DIEGO LUIS SISTO (Socio)
Contador Público U.C.A.
C.P.C.E.C.A.B.A. - Tomo 274, Folio 12

APERTURA POR PLAZOS DE PRÉSTAMOS Y OTRAS FINANCIACIONES
31 DE MARZO DE 2024
(Cifras expresadas en miles de pesos)

Concepto	Cartera Vencida (1)	Plazos que restan para su vencimiento						Total
		1 mes	3 meses	6 meses	12 meses	24 meses	Más de 24 meses	
Sector Público no financiero	20.291	3.563.318	538.270	-	-	-	-	4.121.879
Sector Financiero	2.521.084	7.761.041	330.424	467.834	1.370.028	727.362	-	13.177.773
Sector privado no financiero y residentes en el exterior	257.310.948	1.199.701.372	574.308.601	649.167.820	712.338.774	855.254.831	1.082.598.538	5.330.680.884
TOTAL (2)	259.852.323	1.211.025.731	575.177.295	649.635.654	713.708.802	855.982.193	1.082.598.538	5.347.980.536

(1) Incluye a las financiaciones con por lo menos 1 día de atraso.

(2) Incluye los intereses devengados a cobrar hasta el vencimiento de cada operación.

GUILLERMO TEMPESTA LEEDS
Presidente

Firmado a efectos de su identificación
con nuestro informe de fecha 23-05-2024
Por Comisión Fiscalizadora

DIEGO MARIA SERRANO REDONNET
Síndico - Abogado U.C.A.
C.P.A.C.F. - Tomo 43, Folio 115

ALEJANDRO BUTTI
Gerente General

ROXANA M. FIASCHE
Contadora General

Firmado a efectos de su identificación
con nuestro informe de fecha 23-05-2024
PRICE WATERHOUSE & CO. S.R.L.
C.P.C.E.C.A.B.A. - Tomo 1, Folio 17

DIEGO LUIS SISTO (Socio)
Contador Público U.C.A.
C.P.C.E.C.A.B.A. - Tomo 274, Folio 12

CONCENTRACIÓN DE LOS DEPÓSITOS
AL 31 DE MARZO DE 2024 Y 31 DE DICIEMBRE DE 2023
(Cifras expresadas en miles de pesos)

Número de Clientes	DEPÓSITOS			
	31/03/2024		31/12/2023	
	Saldo de colocación	% sobre cartera social	Saldo de colocación	% sobre cartera social
10 de mayores clientes	852.133.247	14%	1.957.504.993	22%
50 mayores clientes	481.381.180	8%	974.937.045	10%
100 siguientes mayores clientes	246.676.407	4%	373.067.302	4%
Resto de los clientes	4.547.926.591	74%	5.795.597.276	64%
TOTAL	6.128.117.425	100%	9.101.106.616	100%

GUILLERMO TEMPESTA LEEDS
Presidente

Firmado a efectos de su identificación
con nuestro informe de fecha 23-05-2024
Por Comisión Fiscalizadora

DIEGO MARIA SERRANO REDONNET
Sindico - Abogado U.C.A.
C.P.A.C.F. - Tomo 43, Folio 115

ALEJANDRO BUTTI
Gerente General

ROXANA M. FIASCHE
Contadora General

Firmado a efectos de su identificación
con nuestro informe de fecha 23-05-2024
PRICE WATERHOUSE & CO. S.R.L.
C.P.C.E.C.A.B.A. - Tomo 1, Folio 17



DIEGO LUIS SISTO (Socio)
Contador Público U.C.A.
C.P.C.E.C.A.B.A. - Tomo 274, Folio 12

APERTURA DE PASIVOS FINANCIEROS POR PLAZOS REMANENTES
31 DE MARZO DE 2024
 (Cifras expresadas en miles de pesos)

Concepto	PLAZOS QUE RESTAN PARA SU VENCIMIENTO						Total
	1 mes	3 meses	6 meses	12 meses	24 meses	Más de 24 meses	
Depósitos	5.885.057.454	153.240.446	105.251.848	48.819.828	1.327.781	603.300	6.194.300.657
Sector público no financiero	26.776.847	179.500	5.748	-	-	-	26.962.095
Sector Financiero	12.118.618	-	-	-	-	-	12.118.618
Sector Privado no Financiero y Residentes en el exterior	5.846.161.989	153.060.946	105.246.100	48.819.828	1.327.781	603.300	6.155.219.944
Instrumentos derivados	686.029	-	-	-	-	-	686.029
Operaciones de pase	220.220.879	-	-	-	-	-	220.220.879
Otras Entidades financieras	220.220.879	-	-	-	-	-	220.220.879
Otros pasivos financieros	462.485.326	-	-	-	-	-	462.485.326
Financiaciones recibidas del BCRA y otras instituciones financieras	9.498.372	-	-	-	-	-	9.498.372
Obligaciones negociables emitidas	-	-	37.015.402	-	-	-	37.015.402
Obligaciones Subordinadas	320.562	951.328	2.170.454	744.161	-	137.187.200	141.373.705
TOTAL (1)	6.578.268.622	154.191.774	144.437.704	49.563.989	1.327.781	137.790.500	7.065.580.370

(1) Los saldos totales incluyen los intereses devengados a pagar hasta el vencimiento de cada operación.

GUILLERMO TEMPESTA LEEDS
 Presidente

Firmado a efectos de su identificación
 con nuestro informe de fecha 23-05-2024
 Por Comisión Fiscalizadora

DIEGO MARIA SERRANO REDONNET
 Síndico - Abogado U.C.A.
 C.P.A.C.F. - Tomo 43, Folio 115

ALEJANDRO BUTTI
 Gerente General

ROXANA M. FIASCHE
 Contadora General

Firmado a efectos de su identificación
 con nuestro informe de fecha 23-05-2024
 PRICE WATERHOUSE & CO. S.R.L.
 C.P.C.E.C.A.B.A. - Tomo 1, Folio 17



DIEGO LUIS SISTO (Socio)
 Contador Público U.C.A.
 C.P.C.E.C.A.B.A. - Tomo 274, Folio 12

MOVIMIENTO DE PROVISIONES
AL 31 DE MARZO DE 2024 Y 31 DE DICIEMBRE DE 2023
 (Cifras expresadas en miles de pesos)

Conceptos	Saldos al comienzo del ejercicio	Aumentos	Disminuciones		Resultado monetario generado por provisiones	Saldo al 31/03/2024	Saldo al 31/12/2023
			Desafectaciones	Aplicaciones			
DEL PASIVO							
Por sanciones administrativas, disciplinarias y penales	9.689	-	-	-	(3.299)	6.390	9.689
Provisiones por beneficios por terminación	697.192	561.815	-	-	(237.369)	1.021.638	697.192
Por compromisos eventuales (1)	11.226.303	8.151.091	-	-	(3.822.160)	15.555.234	11.226.303
Otras	55.979.055	104.202.367	-	(1.966.889)	(19.058.889)	139.155.644	55.979.055
TOTAL PROVISIONES	67.912.239	112.915.273	-	(1.966.889)	(23.121.717)	155.738.906	67.912.239

(1) Las provisiones por compromisos eventuales se exponen adicionalmente en el anexo R.

GUILLERMO TEMPESTA LEEDS
 Presidente

Firmado a efectos de su identificación
 con nuestro informe de fecha 23-05-2024
 Por Comisión Fiscalizadora

DIEGO MARIA SERRANO REDONNET
 Síndico - Abogado U.C.A.
 C.P.A.C.F. - Tomo 43, Folio 115

ALEJANDRO BUTTI
 Gerente General

ROXANA M. FIASCHE
 Contadora General

Firmado a efectos de su identificación
 con nuestro informe de fecha 23-05-2024
 PRICE WATERHOUSE & CO. S.R.L.
 C.P.C.E.C.A.B.A. - Tomo 1, Folio 17



DIEGO LUIS SISTO (Socio)
 Contador Público U.C.A.
 C.P.C.E.C.A.B.A. - Tomo 274, Folio 12

Anexo L

SALDOS EN MONEDA EXTRANJERA
AL 31 DE MARZO DE 2024 Y 31 DE DICIEMBRE DE 2023
 (Cifras expresadas en miles de pesos)

RUBROS	31/03/2024				31/12/2023
	CASA MATRIZ Y SUCURSALES	TOTAL POR MONEDA			TOTAL
		DÓLAR	EURO	OTRAS	
ACTIVO					
Efectivo y Depósitos en Bancos	1.491.777.907	1.448.804.199	37.772.237	5.201.471	2.497.594.891
Títulos de deuda a valor razonable con cambios en resultados	2.919.452	2.860.002	59.450	-	2.175.456
Otros activos financieros	57.017.568	56.912.786	104.750	32	85.402.338
Prestamos y otras financiaciones	973.123.713	973.102.814	20.899	-	719.530.622
Sector Público no Financiero	15.742	15.742	-	-	-
Otras entidades financieras	42.886	42.886	-	-	61.308
Sector privado no financiero y residentes en el exterior	973.065.085	973.044.186	20.899	-	719.469.314
Otros títulos de deuda	58.167.565	58.167.565	-	-	151.619.426
Activos financieros entregados en garantía	87.162.592	87.162.592	-	-	233.375.889
Inversiones en instrumentos de patrimonio	1.251.161	-	1.251.161	-	1.566.341
TOTAL	2.671.419.958	2.627.009.958	39.208.497	5.201.503	3.691.264.963
PASIVO					
Depósitos	2.187.052.787	2.187.052.787	-	-	2.849.366.948
Sector Público no Financiero	15.059.998	15.059.998	-	-	16.212.142
Sector Financiero	18.866	18.866	-	-	26.967
Sector Privado no Financiero y Residentes en el exterior	2.171.973.923	2.171.973.923	-	-	2.833.127.839
Otros pasivos financieros	114.387.604	109.774.105	4.136.479	477.020	160.786.885
Financiaciones recibidas del BCRA y otras instituciones financieras	7.591.952	6.468.911	17.180	1.105.861	1.817.395
Obligaciones subordinadas	138.470.671	138.470.671	-	-	200.938.723
Otros pasivos no financieros	28.963.580	3.655.234	25.308.346	-	33.692.876
TOTAL	2.476.466.594	2.445.421.708	29.462.005	1.582.881	3.246.602.827

GUILLERMO TEMPESTA LEEDS
 Presidente

Firmado a efectos de su identificación
 con nuestro informe de fecha 23-05-2024
 Por Comisión Fiscalizadora

DIEGO MARIA SERRANO REDONNET
 Síndico - Abogado U.C.A.
 C.P.A.C.F. - Tomo 43, Folio 115

ALEJANDRO BUTTI
 Gerente General

ROXANA M. FIASCHE
 Contadora General

Firmado a efectos de su identificación
 con nuestro informe de fecha 23-05-2024
 PRICE WATERHOUSE & CO. S.R.L.
 C.P.C.E.C.A.B.A. - Tomo 1, Folio 17



DIEGO LUIS SISTO (Socio)
 Contador Público U.C.A.
 C.P.C.E.C.A.B.A. - Tomo 274, Folio 12

Denominación de la Entidad: BANCO SANTANDER ARGENTINA S.A. - AV. JUAN DE GARAY 151 - CABA
Fecha en que se cumple el plazo de duración de la sociedad: 31 de julio de 2107

- 74 -

Anexo O

INSTRUMENTOS FINANCIEROS DERIVADOS
31 DE MARZO DE 2024
(Cifras expresadas en miles de pesos)

TIPO DE CONTRATO	OBJETO DE LAS OPERACIONES REALIZADAS	ACTIVO SUBYACENTE	TIPO DE LIQUIDACIÓN	AMBITO DE NEGOCIACIÓN O CONTRAPARTE	Plazo Promedio ponderado Originalmente Pactado	Plazo Promedio ponderado Residual (en meses)	Plazo Promedio ponderado de Liquidación de Diferencias (en días)	MONTO
Futuros	Intermediación - cuenta propia -	Moneda Extranjera	Diaria de diferencias	ROFEX	3	1	40	44.986.939
Forwards	Intermediación - cuenta propia -	Moneda Extranjera	Al vencimiento de diferencias	OTC - Residentes en el País - Sector no Financiero	2	1	33	30.496.597
Operaciones de Pase	Intermediación - cuenta propia -	Títulos Públicos Nacionales	Con entregas del subyacente	OTC - Residentes en el País - Sector Financiero	1	1	3	1.800.373.019

GUILLERMO TEMPESTA LEEDS
Presidente

Firmado a efectos de su identificación
con nuestro informe de fecha 23-05-2024
Por Comisión Fiscalizadora

DIEGO MARIA SERRANO REDONNET
Síndico - Abogado U.C.A.
C.P.A.C.F. - Tomo 43, Folio 115

ALEJANDRO BUTTI
Gerente General

ROXANA M. FIASCHE
Contadora General

Firmado a efectos de su identificación
con nuestro informe de fecha 23-05-2024
PRICE WATERHOUSE & CO. S.R.L.
C.P.C.E.C.A.B.A. - Tomo 1, Folio 17

DIEGO LUIS SISTO (Socio)
Contador Público U.C.A.
C.P.C.E.C.A.B.A. - Tomo 274, Folio 12

Denominación de la Entidad: BANCO SANTANDER ARGENTINA S.A. - AV. JUAN DE GARAY 151 - CABA
 Fecha en que se cumple el plazo de duración de la sociedad: 31 de julio de 2107

Anexo P

CATEGORÍA DE ACTIVOS Y PASIVOS FINANCIEROS
31 DE MARZO DE 2024
 (Cifras expresadas en miles de pesos)

Conceptos	Costo Amortizado	VR con cambios en ORI	VR con cambios en Resultados	Jerarquía de valor razonable		
			Medición obligatoria	Nivel 1	Nivel 2	Nivel 3
ACTIVOS FINANCIEROS						
Efectivo y depósitos en Bancos	1.588.587.845	-	-	-	-	-
Efectivo	954.752.262	-	-	-	-	-
Entidades Financieras y corresponsales	628.689.394	-	-	-	-	-
Otros	5.146.189	-	-	-	-	-
Títulos de deuda a valor razonable con cambios en resultados	-	-	37.105.915	35.622.625	187.022	1.296.268
Instrumentos derivados	-	-	1.698.212	-	1.698.212	-
Operaciones de pase	1.691.096.533	-	-	-	-	-
Banco Central de la República Argentina	1.691.096.533	-	-	-	-	-
Otros activos financieros	203.468.460	-	-	-	-	-
Préstamos y otras financiaciones	3.791.314.595	-	-	-	-	-
Sector Público no Financiero	3.949.285	-	-	-	-	-
B. C. R. A.	193	-	-	-	-	-
Otras Entidades financieras	11.914.255	-	-	-	-	-
Sector Privado no Financiero y Residentes en el exterior	3.775.450.862	-	-	-	-	-
Adelantos	288.429.418	-	-	-	-	-
Documentos	613.525.018	-	-	-	-	-
Hipotecarios	160.176.840	-	-	-	-	-
Prendarios	670.318.577	-	-	-	-	-
Personales	238.739.672	-	-	-	-	-
Tarjetas de Crédito	936.282.164	-	-	-	-	-
Otros	867.979.173	-	-	-	-	-
Otros Títulos de Deuda	1.248.251.996	11.744.043	-	9.796.380	-	1.947.663
Activos Financieros entregados en garantía	455.482.469	7.427.307	-	7.427.307	-	-
Inversiones en Instrumentos de Patrimonio	-	-	7.158.842	2.588.083	-	4.570.759
TOTAL ACTIVOS FINANCIEROS	8.978.201.898	19.171.350	45.962.969	55.434.395	1.885.234	7.814.690

GUILLERMO TEMPESTA LEEDS
 Presidente

Firmado a efectos de su identificación
 con nuestro informe de fecha 23-05-2024
 Por Comisión Fiscalizadora

DIEGO MARIA SERRANO REDONNET
 Síndico - Abogado U.C.A.
 C.P.A.C.F. - Tomo 43, Folio 115

ALEJANDRO BUTTI
 Gerente General

ROXANA M. FIASCHE
 Contadora General

Firmado a efectos de su identificación
 con nuestro informe de fecha 23-05-2024
 PRICE WATERHOUSE & CO. S.R.L.
 C.P.C.E.C.A.B.A. - Tomo 1, Folio 17



DIEGO LUIS SISTO (Socio)
 Contador Público U.C.A.
 C.P.C.E.C.A.B.A. - Tomo 274, Folio 12

Denominación de la Entidad: BANCO SANTANDER ARGENTINA S.A. - AV. JUAN DE GARAY 151 - CABA
 Fecha en que se cumple el plazo de duración de la sociedad: 31 de julio de 2107

Anexo P
 (Cont.)

CATEGORÍA DE ACTIVOS Y PASIVOS FINANCIEROS
31 DE MARZO DE 2024
 (Cifras expresadas en miles de pesos)

Conceptos	Costo Amortizado	VR con cambios en ORI	VR con cambios en Resultados	Jerarquía de valor razonable		
			Medición obligatoria	Nivel 1	Nivel 2	Nivel 3
PASIVOS FINANCIEROS						
Depósitos	6.128.117.425	-	-	-	-	-
Sector Público no Financiero	26.935.491	-	-	-	-	-
Sector Financiero	12.118.618	-	-	-	-	-
Sector Privado no Financiero y Residentes en el exterior	6.089.063.316	-	-	-	-	-
Cuentas corrientes	1.891.840.875	-	-	-	-	-
Caja de ahorros	2.388.785.038	-	-	-	-	-
Plazo fijo e inversiones a plazo	1.709.144.447	-	-	-	-	-
Otros	99.292.956	-	-	-	-	-
Instrumentos derivados	-	-	686.029	-	686.029	-
Operaciones de pase	220.220.879	-	-	-	-	-
Otras Entidades financieras	220.220.879	-	-	-	-	-
Otros pasivos financieros	462.485.326	-	-	-	-	-
Financiamientos recibidas del BCRA y otras instituciones financieras	9.496.292	-	-	-	-	-
Obligaciones negociables emitidas	36.324.548	-	-	-	-	-
Obligaciones subordinadas	138.470.671	-	-	-	-	-
TOTAL PASIVOS FINANCIEROS	6.995.115.141	-	686.029	-	686.029	-

GUILLERMO TEMPESTA LEEDS
 Presidente

Firmado a efectos de su identificación
 con nuestro informe de fecha 23-05-2024
 Por Comisión Fiscalizadora

DIEGO MARIA SERRANO REDONNET
 Síndico - Abogado U.C.A.
 C.P.A.C.F. - Tomo 43, Folio 115

ALEJANDRO BUTTI
 Gerente General

ROXANA M. FIASCHE
 Contadora General

Firmado a efectos de su identificación
 con nuestro informe de fecha 23-05-2024
 PRICE WATERHOUSE & CO. S.R.L.
 C.P.C.E.C.A.B.A. - Tomo 1, Folio 17



DIEGO LUIS SISTO (Socio)
 Contador Público U.C.A.
 C.P.C.E.C.A.B.A. - Tomo 274, Folio 12

**CORRECCION DEL VALOR POR PÉRDIDAS - PREVISIONES POR RIESGO DE INCOBRABILIDAD
 AL 31 DE MARZO DE 2024 Y 31 DE DICIEMBRE DE 2023**
 (Cifras expresadas en miles de pesos)

Conceptos	Saldos al inicio del ejercicio	PCE de los próximos 12 meses	PCE de vida remanente del activo financiero			Resultado monetario generado por provisiones	Saldo al 31/03/2024
			IF con increm. signif. del riesgo crediticio	IF con deterioro crediticio	IF con deterioro crediticio comprado u originado		
Otros activos financieros	2.011.524	199.521	-	-	-	(684.854)	1.526.191
Préstamos y otras financiaciones	150.975.996	(6.834.867)	6.205.339	10.298.010	(46)	(51.401.989)	109.242.443
Otras Entidades Financieras	1.700	9.677	12	-	-	(579)	10.810
Sector privado no financiero y residentes en el Exterior							
Adelantos	21.676.201	2.249.443	202.091	2.890.546	8	(7.379.979)	19.638.310
Documentos	11.772.071	(1.181.319)	(118.111)	665.948	-	(4.007.972)	7.130.617
Hipotecarios	6.742.324	78.514	1.823.078	368.829	-	(2.295.524)	6.717.221
Prendarios	30.911.169	(965.733)	2.927.627	3.705.324	-	(10.524.161)	26.054.226
Personales	17.928.732	(2.927.278)	49.287	1.142.331	0	(6.104.102)	10.088.970
Tarjetas de Crédito	37.991.776	(4.511.187)	484.357	310.257	(54)	(12.934.858)	21.340.291
Arrendamientos Financieros	158	0	0	0	-	(54)	104
Otros	23.951.865	413.016	836.998	1.214.775	-	(8.154.760)	18.261.894
Otros títulos de deuda	99.463	(3.857)	-	-	-	(33.864)	61.742
Compromisos eventuales	11.226.303	6.769.459	1.360.882	20.750	-	(3.822.160)	15.555.234
TOTAL DE PREVISIONES (*)	164.313.286	130.256	7.566.221	10.318.760	(46)	(55.942.867)	126.385.610

(*) Ver nota 12.

GUILLERMO TEMPESTA LEEDS
 Presidente


Firmado a efectos de su identificación
 con nuestro informe de fecha 23-05-2024
 Por Comisión Fiscalizadora

DIEGO MARIA SERRANO REDONNET
 Síndico - Abogado U.C.A.
 C.P.A.C.F. - Tomo 43, Folio 115

ALEJANDRO BUTTI
 Gerente General

ROXANA M. FIASCHE
 Contadora General

Firmado a efectos de su identificación
 con nuestro informe de fecha 23-05-2024
 PRICE WATERHOUSE & CO. S.R.L.
 C.P.C.E.C.A.B.A. - Tomo 1, Folio 17



DIEGO LUIS SISTO (Socio)
 Contador Público U.C.A.
 C.P.C.E.C.A.B.A. - Tomo 274, Folio 12

INFORME DE LA COMISIÓN FISCALIZADORA

A los Señores Accionistas de

BANCO SANTANDER ARGENTINA S.A.

Av. Juan de Garay 151

Ciudad Autónoma de Buenos Aires

En nuestro carácter de miembros de la Comisión Fiscalizadora de BANCO SANTANDER ARGENTINA S.A, (en adelante mencionada indistintamente como “Banco Santander Argentina S.A.” o la “Sociedad”) hemos efectuado una revisión limitada de los documentos detallados en el capítulo I. siguiente, a los efectos de dar cumplimiento a lo dispuesto por el artículo 294 inciso 5 de la Ley General de Sociedades. Los documentos citados constituyen información preparada y emitida por el Directorio de la Sociedad, en ejercicio de sus funciones exclusivas. Nuestra responsabilidad consiste en informar sobre dichos documentos, basados en la revisión efectuada con el alcance descripto en el capítulo II.

I. DOCUMENTOS OBJETO DE LA REVISIÓN LIMITADA

- a) Estado de situación financiera condensado separado intermedio al 31 de marzo de 2024.
- b) Estados condensados separados intermedios de resultados y otros resultados integrales por el período de tres meses finalizados el 31 de marzo de 2024, de cambios en el patrimonio y de flujo de efectivo correspondientes al período de tres meses finalizados en esa misma fecha.
- c) Notas y Anexos que los complementan correspondientes al período de tres meses finalizado el 31 de marzo de 2024.

II. ALCANCE DE LA REVISIÓN

Nuestra revisión fue realizada de acuerdo con las normas de sindicatura vigentes. Dichas normas requieren que la revisión de los documentos detallados en el capítulo I incluya la verificación de la congruencia de los documentos revisados con la información sobre las decisiones societarias expuestas en actas, y la adecuación de dichas decisiones a la ley y a los estatutos, en lo relativo a sus aspectos formales y documentales.

Para realizar nuestra tarea profesional sobre los documentos detallados en el capítulo I., hemos tenido en cuenta la revisión limitada efectuada por los auditores externos, PRICE WATERHOUSE & CO. S.R.L., quienes emitieron su informe de fecha 23 de mayo de 2024 de acuerdo con las normas de auditoría vigentes en la República Argentina y las “Normas Mínimas sobre Auditorías Externas” emitidas por el Banco Central de la República Argentina (“BCRA”) para la revisión limitada de estados financieros de períodos intermedios, el cual incluyó una observación relacionada con apartamientos a las normas contables profesionales vigentes en la República Argentina.

Nuestra tarea incluyó la revisión de la planificación del trabajo, de la naturaleza, alcance y oportunidad de los procedimientos aplicados y de los resultados de la revisión limitada efectuada por dichos profesionales. Dichas normas establecen un alcance que es sustancialmente menor a la aplicación de todos los procedimientos de auditoría necesarios para poder emitir una opinión profesional sobre los estados financieros considerados en su conjunto. Las referidas normas sobre revisiones limitadas consisten, básicamente, en aplicar procedimientos analíticos sobre los importes incluidos en los estados financieros, efectuar comprobaciones globales y realizar indagaciones al personal de la Sociedad responsable de la preparación de la información incluida en los estados financieros. Es preciso señalar que en el presente no expresamos tal opinión.

Dado que no es responsabilidad de la Comisión Fiscalizadora efectuar un control de gestión, la revisión no se extendió a los criterios y decisiones empresarias de las diversas áreas de la Sociedad como administración, financiación y comercialización, cuestiones que son de responsabilidad exclusiva del Directorio.

III. ACLARACIONES PREVIAS

Llamamos la atención sobre la nota 2.1., en la que se indica que los estados financieros analizados han sido preparados de conformidad con el marco contable establecido por el BCRA. Dichas normas difieren de las normas contables profesionales vigentes (Normas Internacionales de Información Financiera (NIIF) adoptadas por la Federación Argentina de Consejos Profesionales de Ciencias Económicas (FACPCE). En la mencionada nota, la Sociedad ha identificado el efecto sobre los estados financieros derivado de los diferentes criterios de valuación y exposición.

IV. MANIFESTACIÓN DE LA COMISIÓN FISCALIZADORA

- a) En base a la tarea realizada, según lo señalado en el capítulo II de este informe, que no incluyó todos los procedimientos necesarios para permitirnos expresar una opinión sobre los estados financieros mencionados en el capítulo I, informamos que los estados financieros condensados separados

intermedios de la Sociedad al 31 de marzo de 2024 contemplan todos los hechos y circunstancias significativos que son de nuestro conocimiento y no tenemos otras observaciones que mencionar sobre los estados financieros que las expuestas en el capítulo III de este informe;

- b) Las cifras de los estados financieros mencionados en el capítulo I, excepto por su falta de transcripción al Libro Inventarios y Balances, los estados financieros condensados separados intermedios de Banco Santander Argentina S.A. al 31 de marzo de 2024 cumplen, en lo que es materia de nuestra competencia, con lo dispuesto en la Ley General de Sociedades y en las resoluciones pertinentes del BCRA y la Comisión Nacional de Valores;
- c) Los estados financieros condensados separados intermedios de la Sociedad, excepto por su falta de transcripción al Libro de Inventarios y Balances y al Libro Diario (asientos contables correspondientes a los meses de enero a marzo de 2024), surgen de registros contables llevados en sus aspectos formales de conformidad con normas legales;
- d) En virtud de lo requerido por la Resolución General N° 622/13 de la Comisión Nacional de Valores, informamos que no tenemos observaciones que formular sobre la información incluida en la nota 34.3.a). a los estados financieros adjuntos, relacionada con las exigencias de Patrimonio Neto Mínimo y Contrapartida líquida requeridas por la normativa.

Ciudad Autónoma de Buenos Aires, 23 de mayo de 2024.

Por Comisión Fiscalizadora

Diego Serrano Redonnet Síndico

Abogado U.C.A.

C.P.A.C.F. Tomo 43, Folio 115

Ciudad Autónoma de Buenos Aires, 24 de mayo de 2024

Legalizamos de acuerdo con las facultades otorgadas a este CONSEJO PROFESIONAL por las leyes 466 (Art. 2, Inc. D y J) y 20488 (Art. 21, Inc. I) la actuación profesional de fecha 23/05/2024 referida a un Estado Contable Períodos Intermedios de fecha 31/03/2024 perteneciente a BANCO SANTANDER ARGENTINA S.A. CUIT 30-50000845-4, intervenida por el Dr. DIEGO LUIS SISTO. Sobre la misma se han efectuado los controles de matrícula vigente y control formal de dicha actuación profesional de conformidad con lo previsto en la Res. C. 236/88, no implicando estos controles la emisión de un juicio técnico sobre la actuación profesional.

Datos del matriculado

Dr. DIEGO LUIS SISTO

Contador Público (U.C.A.)

CPCECABA T° 274 F° 12

Firma en carácter de socio

PRICE WATERHOUSE & CO. S.R.L.

T° 1 F° 17

SOCIO



Esta actuación profesional ha sido gestionada por el profesional interviniente a través de internet y la misma reúne los controles de matrícula vigente, incumbencias y control formal de informes y certificaciones (Res. C. 236/88). El receptor del presente documento puede constatar su validez ingresando a www.consejo.org.ar/certificaciones/validar.htm declarando el siguiente código: oel2czl

Legalización N° 831824

