

# ESKABE

# ESKABE

ACQUAPIU

## ESKABE SOCIEDAD ANÓNIMA

Memoria y Estados Contables  
al 31 de Diciembre de 2023 juntamente  
con el Informe del Auditor

Presentados en forma comparativa con  
el Ejercicio Económico finalizado el 31  
de Diciembre de 2022

**ESKABE SOCIEDAD ANONIMA**

**NOMINA ACTUAL DEL DIRECTORIO**

**PRESIDENTE:**

Sr. JUAN CARLOS NASI

**VICEPRESIDENTE:**

Sr. MARCELO ALBERTO NASI

**NOTA:** Los Directores permanecerán en sus cargos por el término de tres años.

Ciudad Autónoma de Buenos Aires, 29 de Abril de 2024

EL DIRECTORIO

A handwritten signature in black ink, appearing to read 'Juan Carlos Nasi', is written over a horizontal line. The signature is enclosed within a rectangular box that is part of a larger, stylized signature structure.

Sr. JUAN CARLOS NASI  
Presidente

## **ESKABE S.A.**

### **MEMORIA**

Señores Accionistas:

El Directorio de **ESKABE SOCIEDAD ANONIMA**, en cumplimiento de disposiciones legales y estatutarias, tiene el agrado de elevar a vuestra consideración la presente Memoria, Balance General, Estado de Resultados, Estado de Evolución del Patrimonio Neto, Estado de Flujo de Efectivo, Información complementaria que incluye Notas 1 a 7 y Anexos I, II, III, IV, V, VI y VII e Informe del Auditor correspondientes al ejercicio económico N°65 finalizado el 31 de Diciembre de 2023.

#### **CONTEXTO ECONOMICO**

- **CONTEXTO INTERNACIONAL**

La lenta y progresiva salida de la pandemia (COVID-19) iniciada en 2020, se vio rápidamente afectadas por la invasión de Rusia a Ucrania y el inicio de la guerra a principios de 2022, y por el conflicto armado entre Israel y Hámás en Octubre 2023, causando trastornos en los mercados alimentario y energético, y afectando la seguridad alimentaria en muchos países en desarrollo.

Los altos niveles de inflación dieron pie a una política agresiva de contracción monetaria en muchos países desarrollados y en desarrollo. Los rápidos aumentos de los tipos de interés, han tenido efectos indirectos a nivel mundial y han disparado la salida de capitales y la depreciación de las monedas en los países en desarrollo, aumentado el estrés de la balanza de pagos y exacerbado los riesgos de sostenibilidad de la deuda. Las condiciones de financiación se han endurecido notablemente, en medio de altos niveles de deuda privada y pública, lo que encarece los costos del servicio de la deuda, limita el margen de maniobra fiscal y aumenta los riesgos crediticios soberanos. El alza de los tipos de interés y la disminución del poder adquisitivo han mermado la confianza de los consumidores y la percepción de los inversionistas, lo que ensombrece aún más las perspectivas de crecimiento de la economía mundial a corto plazo. El comercio mundial ha disminuido debido a la reducción de la demanda de bienes de consumo y los persistentes problemas de la cadena de suministro.

El impacto inflacionario derivado se vio contenido por la importante y sincronizada contracción de la política monetaria llevada a cabo por la mayor parte de los bancos centrales. Estas acciones están comenzando a dar sus frutos, y la inflación tiende a retroceder hacia los niveles fijados como meta, aunque más lentamente de lo previsto. Se aprecia el retroceso en los precios de la energía y los alimentos. Pero la inflación subyacente se mantiene por encima de lo previsto, por lo que se prevé en el corto plazo el mantenimiento de una política monetaria contractiva, en un contexto donde el mercado laboral sigue firme.

La contracción de la política monetaria ha tenido efectos colaterales en el sector financiero. Tras el prolongado período de inflación moderada y tasas de interés extremadamente bajas, la rápida contracción de la política monetaria ha provocado pérdidas considerables en los activos de renta fija a largo plazo. La inestabilidad financiera en el cuarto trimestre del año 2022 en el mercado de bonos del Reino Unido y la turbulencia bancaria en Estados Unidos, con el colapso de algunos bancos regionales, muestran que existen vulnerabilidades tanto entre los bancos como entre las instituciones financieras no bancarias. También tiene efecto negativo para los países cuyos fundamentos económicos se perciben como más débiles (mercados emergentes y en desarrollo), con salidas de capital, un incremento de las primas de riesgo, la apreciación del

dólar por una búsqueda de activos sin riesgo, e importantes reducciones en la actividad mundial, en medio de una reducción de la confianza, del gasto de los hogares y la inversión. Asimismo, ha afectado economías de mayor envergadura. China está repuntando lentamente tras la reapertura de su economía, a pesar de una brusca caída de su mercado inmobiliario, con fuertes incentivos de su gobierno; recién en el inicio de 2024 está mostrando signos de crecimiento. Reino Unido y Japón entraron en recesión en 2023.

No obstante, los bancos centrales de las economías más desarrolladas no están dispuestos a ceder en el corto plazo si la tendencia inflacionaria no muestra signos de contracción palpables. En este contexto, en los últimos días se ha frenado el crecimiento en los activos de riesgo (acciones), que fue significativo en 2023, y se aprecia un fuerte crecimiento de la tasa de retorno de los bonos del tesoro de Estados Unidos.

Según datos recientes del Fondo Monetario Internacional, la economía mundial continuará creciendo un 3,2% en 2024 y 2025, al mismo ritmo que en 2023. Una ligera aceleración en las economías avanzadas —de 1,6% en 2023 a 1,7% en 2024 y 1,8% en 2025— quedará compensada por una leve ralentización en las economías emergentes y en desarrollo, de 4,3% en 2023 a 4,2% en 2024 y 2025. La proyección de crecimiento mundial a cinco años, 3,1%, es la menor de las últimas décadas. Se prevé que la inflación mundial descienda de manera constante, de 6,8% en 2023 a 5,9% en 2024 y 4,5% en 2025, y que las economías avanzadas alcancen sus metas de inflación antes que las emergentes y en desarrollo. En general, se proyecta que la inflación subyacente descienda más gradualmente. Esto está por debajo del promedio histórico (2000-2019) del 3,8%.

- **CONTEXTO LOCAL**

La economía argentina ha experimentado volatilidad en las últimas décadas, caracterizadas por períodos de crecimiento bajo o negativo y elevados niveles variables de inflación. En la última década, varios factores influyeron en la disminución del crecimiento, incluyendo varios años de caídas en el Producto Interno Bruto (“PIB”).

Hacia mediados de 2019 la economía argentina se encontraba afectada simultáneamente por una disminución en su capacidad exportadora, y por una reversión en los flujos internacionales de capitales. El Poder Ejecutivo Nacional (“P.E.N.”) dispuso una prórroga inmediata y escalonada de los vencimientos de las obligaciones de pago correspondientes a ciertos títulos representativos de deuda pública nacional de corto plazo, e inicio un largo proceso de renegociación de la deuda pública externa que en sucesivas etapas alcanzo en abril del 2022 un 99.75% de adhesión. Al igual que el gobierno nacional muchas provincias argentinas han logrado concluir en mayor o menor medida un proceso de reestructuración de deudas. Durante el ejercicio 2021 y los primeros meses del 2022 el Gobierno Nacional llevó adelante negociaciones con el FMI para refinanciar los U.S. \$ 45.965 millones. El acuerdo alcanzado se basa en lo que se conoce como Servicio Ampliado del FMI (Acuerdo de Facilidades Extendidas; EFF, por sus siglas en inglés) que incluye 10 desembolsos, previas revisiones, que se realizarán de manera trimestral durante dos años y medio. El período de repago de cada desembolso es de 10 años, con un período de gracia de 4 años y medio, lo que implica comenzar a pagar la deuda a partir de 2026 y hasta 2034. Se han cumplido las siete primeras revisiones y la octava está por iniciarse.

Ante todo lo mencionado, desde el año 2019 distintas disposiciones del BCRA establecieron restricciones en materia de acceso al mercado cambiario que se fueron haciendo cada vez más profundas, lo que efecto tangencialmente la actividad de nuestra Empresa. A pesar de ello la caída de Reservas del BCRA se mantuvo constante. Desde mediados de 2019 hasta Noviembre de 2023 la disminución neta supero los 55.000 millones de dólares.

En este punto no podemos dejar de mencionarse el efecto de la sequía del año 2023. Según las cámaras empresarias del sector, la liquidación de divisas por exportaciones de cereales y oleaginosas y sus derivados ascendió en 2023 a u\$s19.700 millones, lo que significó una caída del 51% (aproximadamente u\$s20.700 millones) en comparación con el año 2022.

En 2023 el PIB tuvo un descenso del 1,6% interanual (i.a.). Esto respondió al aumento de las Importaciones (2,2%), del Consumo privado (1,1%) y del Consumo público (1,2%), y a los descensos de las Exportaciones (-6,7%) y de la Formación bruta de capital fijo (-1,9%) respecto al 2022.

Por el lado de la oferta, entre los sectores de actividad que mostraron una recuperación se destacan Hoteles y restaurantes (7,5% i.a.), Explotación de minas y canteras (7,2% ia) y Enseñanza (2,7% i.a.). Descendieron Agricultura, ganadería, caza y silvicultura (-20,2% i.a.) y Pesca (-6,1% i.a.).

En 2023 el déficit fiscal primario alcanzó el 2.9 % del PBI. La tasa de inflación del año 2023 fue del 211%. La deuda pública alcanzó los USD 425.000 millones en noviembre de 2023, con un incremento de superior a los USD 100.000 desde fines de 2019. A marzo de 2024 se sitúa en USD 403.000 millones.

A fines de 2023 ha concluido un proceso eleccionario inédito en la Argentina, que ha desplazado al oficialismo gobernante hasta ese momento, recreando un escenario difícil de proyectar en el corto y mediano plazo, ante las tensiones políticas y económicas vigentes.

En materia macroeconómica los desafíos que enfrenta actualmente el país son, entre otros reducir la tasa de inflación, alcanzar superávit comercial y equilibrio fiscal, administrar la deuda soberana, incrementar reservas de divisas del país, preservar el valor del peso, afianzar la mejora de la competitividad de la industria argentina y asegurar la estabilidad financiera.

Las nuevas autoridades partieron de un diagnóstico extremadamente crítico sobre la situación económica recibida, propusieron un cambio radical de modelo económico, y lanzaron un plan de shock en todos los frentes, que incluyó una devaluación cercana al 120% y la liberación de precios.

Las medidas tomadas tuvieron un impacto significativo. Según datos del INDEC la actividad económica cayó 3.1% en diciembre 2023 y la producción de la industria manufacturera el 5.4% en ese mes. La inflación medida por el IPC acumuló 90 % en el cuatrimestre diciembre 2023/marzo 2024.

Las restricciones presupuestarias permitieron mostrar en Enero y Febrero de 2024 superávit fiscal y financiero que no se lograba en más de una década. La nueva gestión de gobierno logro incrementar las reservas en más de 8mil millones de dólares ante la firmeza de la oferta exportadora. El riesgo país descendió 700 puntos básicos.

El Poder Ejecutivo ha expresado en múltiples ocasiones su compromiso de alcanzar el equilibrio fiscal financiero en 2024, como punto central de un programa económico orientado a estabilizar la macroeconomía y generar las condiciones para un crecimiento sostenido del empleo

## **SITUACION DE LA EMPRESA**

El mercado de electrodomésticos en Argentina experimentó un crecimiento significativo en 2023. A continuación, presentamos algunos aspectos relevantes:

### **1. Valor del Mercado:**

- En 2023, el mercado de electrodomésticos en Argentina alcanzó un valor de 3,68 mil millones de dólares.

- Se estima que este mercado crecerá a una tasa anual compuesta (CAGR) del 5,80% durante el período de pronóstico 2024-2032, llegando a un valor de 6,11 mil millones de dólares en 2032.

## **2. Tendencias Clave:**

- **Productos de Conveniencia:** Los electrodomésticos que ofrecen comodidad al consumidor están liderando el mercado. Por ejemplo, las máquinas de café experimentaron un aumento significativo en las ventas durante el período de estudio, seguidas por los pequeños electrodomésticos de cocina. Los consumidores están optando por productos innovadores y energéticamente eficientes para su uso diario.
- **Compras en Tiendas Físicas:** Aunque el comercio electrónico está en aumento, muchos consumidores aún prefieren comprar productos en tiendas físicas debido al servicio postventa y la entrega confiable. Las plataformas de venta en línea no siempre llegan al cliente promedio que no cuenta con servicios logísticos propios. Además, la preferencia por reparar productos en lugar de reemplazarlos también influye en las compras en tiendas.
- Uno de los problemas que se vio reflejado en el sector es la falta de insumos importados que tuvo efecto negativo en la provisión a fábrica para la entrega en tiempo y forma de ciertos productos, los cuales hizo bajar la venta en el último trimestre del año. El cambio de política con el advenimiento del nuevo gobierno destrabó en cierta medida el ingreso de insumos lo cual va a repercutir positivamente en el primer trimestre del 2024.

En resumen, el mercado de electrodomésticos en Argentina está en constante evolución, con un enfoque en la comodidad del consumidor y una combinación de compras en tiendas físicas y en línea.

## **Comercialización y Ventas**

Durante el año 2023, a pesar de la falta de insumos que dificultó el normal abastecimiento al mercado tanto de nuestros productos como de la competencia, las cocinas línea Q (57 cm) y línea E (52 cm) crecieron en ventas gracias a la oferta por parte de la empresa.

Eskabe mantuvo su posición de liderazgo en el rubro de productos gasodomésticos destacándose en puntos de venta con los Calefactores a gas, en particular el modelo tope de gama ESKABE TITANIO; el Termotanque ACQUAPIU, líder absoluto de su categoría; y aumentando la penetración en el mercado con sus líneas de cocinas.

Además, presentamos en el Mercado nuevos productos que hicieron que Eskabe continuara distinguiéndose por su compromiso en la producción y venta de equipos nacionales:

Comenzamos el año con un nuevo desafío en calefacción, presentando el Nuevo Calefactor Eskabe Turbo Eléctrico (modelo: EE 2T). Un equipo versátil y seguro.

Se reemplazó el modelo de termotanque eléctrico de 75 litros por el nuevo modelo de 95 litros para hacer más completa y versátil la línea de los mismos.

Con un gran desarrollo de marketing, de estética y funcionalidad del producto, en un plan de obsolescencia planeada, se lanzó al mercado un up-grade la línea de Termotanques de Alta Recuperación Acquapiu Hybrid4, en sus 3 modelos de 700, 800 y 1100 litros, irrumpiendo en el mercado de agua caliente con una estética distinta a los equipos tradicionales y ampliando la garantía a 7 años fruto del nuevo sistema de enlozado Ceramic-Blue® de mayor calidad y durabilidad.

Además, ampliamos la familia de Cocinas Q, incorporando el nuevo modelo Black de 57 cm. Una nueva opción de color, y con los mismos atributos diferenciales de toda la línea: Ceramic Blue®, Gratinatto®, y Burlete 360° en horno y parrilla.

Respecto a la estructura de la fuerza de venta, se incorporaron vendedores al equipo nuevos vendedores con objetivos claros como impulsar el crecimiento de las nuevas líneas de productos: Hybrid4 en Agua caliente, termos eléctricos, y Cocinas Q y E en cocción. Además se abrió una nueva zona (NEA).

### **Servicio Técnico**

A comienzos de año reestructuramos todos los Medios de contactos digitales. Se amplió el árbol de contacto web “Servicio Técnico” para administrar de mejor manera el origen de cada reclamo, priorizando como único ingreso el Formulario de Contacto y un Chat Bot.

Participamos activamente en el desarrollo del nuevo Manual de AcquapiuHybrid. Se trabajó en su redacción, contenidos y en la incorporación de nuevos puntos que resultan de mucha ayuda para ejecutar el amparo de la garantía.

Asimismo se reestructuró el manual incorporando nueva simbología. También se titularon y destacaron algunos textos que eran difíciles de encontrar en versiones anteriores.

Recuperamos un tradicional evento; realizamos la apertura de temporada, invitando al grupo más representativo de nuestros Services Autorizados. Dicho encuentro es muy importante para el sector.

Así también, se incorporaron nuevos Services en la capital de Tucumán, Miramar y Merlo (San Luis). Estamos en proceso de designar al Service de Tandil y completar toda la zona NEA, que incorporó un nuevo representante, y necesita apoyo técnico.

Con el fin de facilitar y agilizar las ventas de repuestos, se estableció un nuevo criterio en la actualización de precios y stock. Se trabajó también en acortar el tiempo de despacho de los mismos a los services oficiales y casas repuesteras

Se implementó el servicio de entrega de kits de conversión de gas envasado para los equipos ACQUAPIU.

Durante todo el año, se brindaron soluciones de problemas vía whatsapp y telefónicamente. También se desarrollaron piezas digitales y gráficas para que el service oficial pueda resolver problemas en el mismo momento.

### **Exportaciones**

En Bolivia, a pesar de haber desarrollado el nuevo equipo en la temporada anterior para alturas superiores a 2000 mts, y ampliar las posibilidades de instalación del mismo, no se registraron exportaciones debido al ingreso informal de productos que generó precios muy por debajo de los ofrecidos por Eskabe (fruto de la diferencia entre el dólar oficial y el paralelo) y la dificultad de acceso a los dólares en el propio mercado boliviano.

Chile mantuvo el volumen de ventas, a pesar de las nuevas autoridades que no logran generar confianza en nuevos proyectos. Estamos trabajando para ampliar la capacitación de llegada comercial, ya que por la extensión del país hay zonas que son difíciles de acceder desde el centro de la misma.

En el caso de Canadá, se proyecta nueva compra en el 2024 para temporada invernal 2025.

## **Publicidad y Promociones**

Mantuvimos nuestros canales e-commerce actualizados en cuanto a fotos de productos y atributos diferenciales de cada una de nuestras líneas para que los clientes pudieran obtener información precisa, actualizada y completa.

Junto a la Dirección de Eskabe, se trabajó en el lanzamiento de la nueva línea de termotanques Eskabe Acquapiu Hybrid4, destacando el concepto de FUSION por su importante capacidad de acumulación del termotanque y por poseer la potencia de una caldera.

Se generaron nuevos materiales gráficos, audiovisuales, y contenidos digitales acentuando su innovación en estética y prestaciones.

Así también, se presentó en el mercado la nueva Eskabe Quccina BK (black) de 57 cm. sumándose a la línea de Quccinas Q de Eskabe.

Para este producto también se realizaron piezas gráficas y digitales con el fin de dar a conocer esta nueva opción de color.

En el segundo semestre del año, participamos en 2 eventos importantes para el rubro, que nuclean a gran cantidad de los compradores: Red Acero en el Hotel Hilton y Red Futura en el precio Golden Center Eventos, en la Ciudad de Buenos Aires. En ambos se presentaron los nuevos modelos de Termotanques Acquapiu Hybrid4, la Quccina Black de 57 cm, y el nuevo calefactor eléctrico Turbo Electric. Así es como cada rubro tuvo su propio lanzamiento de producto, introduciendo en el mercado equipos novedosos y atractivos.

También, fuimos invitados por la Municipalidad de San Martín a participar con un stand en Expo Ciudad Pyme. Este evento estuvo dirigido a toda la comunidad, tanto al público en general como a estudiantes técnicos de la zona.

En cuanto a publicidad en medios tradicionales, durante la última parte del año, llevamos adelante campañas en formato PNT en programas de aire del canal TELEFE. Las líneas a comunicar fueron: ESKABE Quccinas y Termotanques Acquapiu Hybrid4. Lamentablemente por dificultades en importación de insumos, nos vimos obligados levantar las salidas de los Acquapiu Hybrid4 cumpliendo parcialmente con la inversión prevista en medios.

Cerrando el año, comenzamos a trabajar en la unificación visual de la nueva imagen de todas las líneas de productos. La intención es unificar folletos, fajas, nuevo sitio web a desarrollar, y todos los medios digitales de comunicación existente y por crearse. Con estos cambios buscamos mantenernos actualizados y dinámicos revitalizando a la marca y acercándonos a nuevos públicos. Esta actualización se continuará durante todo el 2024.

Finalmente, continuamos con el Plan de Beneficio a Instaladores acrecentando la fidelización entre técnicos – empresa. Previendo hacer crecer el plan de capacitaciones durante el 2024, comenzamos a analizar nuevas maneras de dar charlas a instaladores de todo el país haciendo mayor énfasis a cuestiones técnicas de interés para este público.

## **Relaciones Humanas**

Durante el año 2023, la dotación de personal se ha mantenido estable en ambas plantas productivas y en las áreas de administración central, ya que no fue necesario readecuarla porque los planes de producción demandaban las horas hombre disponible. Hubo necesidad de contratar personal eventual de febrero a julio por los niveles de demanda.

Sin embargo desde el mes de septiembre hasta diciembre, debido a inconvenientes con la provisión de insumos principalmente, y una baja en la demanda de productos, fue necesario realizar acuerdos de suspensiones del personal productivo en ambas plantas como lo hemos



debido hacer años anteriores. El programa de suspensiones no afectó a las áreas administrativas.

La rotación de personal se mantiene en niveles muy bajos, aunque la necesidad de reemplazo de perfiles técnicos sigue siendo uno de los problemas principales que afecta al área de RRHH, y a la industria en general.

Los accidentes de trabajo continúan siendo muy bajos, y no se tuvo ningún accidente grave a lo largo del año. Esto se debió a la constante capacitación realizada, mejoras operativas y al plan de mejoras edilicias iniciado en 2021. Destacamos la importancia que tuvo la capacitación como eje central en la prevención de accidentes y enfermedades profesionales.

### **ESKABE Planta San Martin**

#### **Producción**

El 2023 tuvo un nivel de producción mayor en relación al 2022.

Asimismo, se observó un aumento hasta el tercer trimestre del 11% en la producción diaria. A partir de Noviembre, el volumen se vio obligado a bajar por falta de abastecimiento de termostato para la línea de Termotanques Acquapiu.

Se comenzó con C.E.P (Control Estadístico de Procesos) para la cobertura y espesor en el esmaltado de tanques.

Con el fin de mejorar los procesos productivos, se instaló un equipo de termosellado automático, beneficiando el corte laser, entre otras mejoras que reducen costos MOD en las líneas Acquapiu

En el último trimestre, se inició la producción de la nueva Línea Hybrid4 en sus 3 modelos manteniendo también la producción de los Acquapiu tradicionales.

Finalmente, el área de Montaje incorporó a su equipo de trabajo a un Supervisor con quien se completó la estructura de la planta.

#### **Compras**

Continuando con el desarrollo de la nueva Cocina Línea Q, se culminó e implemento el desarrollo de las nuevas perillas con matrices propias.

Se acompañó en todo el desarrollo de nuevas cocinas gastronómicas como así también en el lanzamiento de la nueva Cocinas Q Black

También, desarrollamos todos los nuevos insumos para el lanzamiento del nuevo termotanque de alta Recuperación Acquapiu HYBRID4, y se desarrollaron proveedores en diferentes rubros tanto para calefacción, termotanques y cocinas.

Asimismo, logramos acordar precios, condiciones de pago y entregas, durante el proceso inflacionario que atravesó el país durante el año 2023, pudiendo abastecer en tiempo y forma.

En un año complicado para las importaciones, participamos activamente en el abastecimiento de insumos importados que requerían los diferentes equipos.

### **ESKABE Planta Mar del Plata**

#### **Desarrollo de Nuevos Productos.**

- Lanzamiento de calefactor eléctrico de 2000 W, EE2T.

- Nuevas Líneas de cocinas, en familias E y Q.
- Nuevas cocinas Q10 BK y E2 BK.
- Nueva Línea Hybrid.
- Desarrollo de Termotanque eléctrico de 95 Litros (lanzado en producción en Enero 24)
- Implementación de mejoras de costos en MM5
- Implementación de mejoras de Costos en ACQ
- Implementación de mejoras en Cocinas Q, (burlete 360 en parrilla, nuevas perillas matriz propia, mejoras estante autodeslizante)
- Desarrollo readaptación de Cámaras NAG para destino Bolivia.

### **Ingeniería Producto**

Se desarrollaron los modelos 3d de todos los productos vigentes en el plan de producción. A partir de allí, se generaron los planos de detalle de cada modelo, lo que permitirá a futuro una rápida y flexible actualización de los mismos.

Además, se introdujeron mejoras en la presentación de planos de piezas con varios plegados, incorporándose detalles con vistas de cada paso, para mejorar la interpretación y el uso en Producción.

### **Aseguramiento de la calidad – ISO 9001**

Siguiendo con el objetivo de darle un nuevo impulso al sistema de Gestión de la Calidad, se implementó un plan que abarcará varias etapas. La primera de ellas se considera finalizada y se centró en un relevamiento y revisión de todas las Instrucciones Operativas aplicables. Se prevé para la segunda etapa trabajar sobre indicadores estratégicos.

Se realizó la Auditoría Externa de Seguimiento en Marzo de 2023 según lo planificado con resultado satisfactorio.

### **Ing. de Proceso, Matricería y Control de Calidad**

Durante el período en cuestión se continuó, desde Ingeniería de Proceso, con el análisis de los mismos, con el objeto de obtener mejoras tanto en el aspecto productivo como de calidad de producto. Estas mejoras implicaron, modificaciones e inclusiones de operaciones nuevas como así también construcción/modificación de herramental por parte de Matricería.

Las mejoras obtenidas fueron las siguientes:

- Modificación en la matriz de las tapas ciegas de los quemadores TB y construcción de matriz de cierre para dichos quemadores, que mejora el proceso de armado, permitiéndonos disminuir la cantidad de puntos de soldadura y los retrabajos por pérdidas, mejorando la calidad del producto y reduciendo costos de fabricación del conjunto.
- Construcción del herramental para la fabricación del Conjunto Piso de S21 MM5 Unificado (única pieza en reemplazo de dos que tenía el modelo original), lográndose una importante reducción del costo del equipo.
- Construcción de dispositivo para el Curvado y remachado de la Funda Gabinete MM5, con lo que se logró eliminar la operación de dos golpes en las prensas de 400 TN, disminución de los tiempos improductivos por movimientos entre operaciones y mayor flexibilidad del proceso, al mismo tiempo que se mejoró la calidad de la pieza y se disminuyeron los tiempos de retrabajos y el scrap. Relocalización del proceso para aplicar el concepto LEAN: Sincronización del flujo de piezas conformadas de acuerdo a demanda del túnel de Pintura

- Construcción de matrices y dispositivos, y puesta en funcionamiento de los procesos productivos y de control para la fabricación del nuevo Calefactor Eléctrico
- Reparación y rediseño de dispositivo de colgado de piezas para el túnel de pintura, logrando mejorar los tiempos productivos y asegurar el cumplimiento del proceso.
- Modificación de matriz de plancha de cocinas, fuera de uso, adaptándola para el proyecto de cocina gastronómica

Desde Control de Calidad se retomó el seguimiento del estado de herramental, propiedad de SKB en poder de proveedores, con el objeto de asegurarnos el correcto funcionamiento de los mismos para la siguiente temporada y en caso de necesidad de reparación poder incluir la misma en el presupuesto anual.

#### **Cadena de Suministros**

La planificación de equipos a producir sufrió constantes modificaciones durante cada mes, debido al faltante de materia prima de los proveedores para abastecer los pedidos solicitados (por ejemplo los proveedores de rejillas TT, Siderar, codesil, etc).

Se continuó con operaciones de piezas de termotanques y cocinas en Planta para absorber horas disponibles.

La planificación de la producción de Planta MDP pasó a CS. De esta manera se puede tener un mejor control de las piezas disponibles en montaje, que sumado al control que ya se tiene de la MP, permite contar con el total de la información para proyectar la producción diaria del sector Montaje.

#### **Administración y Finanzas**

En los ratios que a continuación se transcriben puede verse las variaciones con respecto al ejercicio anterior.

##### **Análisis de Estados Financieros – Ratios**

	31/12/2023	31/12/2022
Solvencia (Patrimonio Neto/Pasivo Total)	0,742	0,551
Inmovilización del Capital (Activo no Corriente/Activo Total)	0,246	0,240
Rentabilidad (Resultado del Ejercicio/Patrimonio Neto promedio)	0,057	0,239

##### **Solvencia a Corto Plazo**

Razón de liquidez: AC/PC	3,864	2,440
Razón de la prueba ácida: (AC-stocks)/PC	1,483	1,393

##### **Actividad**

Razón de rotación del activo: Ing. Operativos/Activos Promedio	1,492	1,436
Activos Promedio:	10.096.938.652	10.310.719.526
Razón de rotación de las cuentas por cobrar: Ing. Op./Promedio de ctas por cobrar	22,234	15,726
Promedio de ctas por cobrar:	677.396.009	941.584.992
Período promedio de cobro: días en período/Rotación de las ctas por cobrar	16	23
Razón de rotación de existencias: CMV/Existencias promedio	1,510	2,467
Promedio de existencias:	3.946.037.011	3.064.478.221
Días de permanencia del stock de existencias: días del período/Rotación de existencias	242	148

**Apalancamiento Financiero**

Razón de endeudamiento: Deuda/Activo	0,574	0,645
Razón deuda-capital: Deuda/PN	1,347	1,815
Multiplificador del capital: Activos/PN	2,347	2,815

**Rentabilidad**

Margen de beneficio bruto: Rtdo Bruto/Ing. Op.	0,604	0,489
Margen de beneficio operativo: Rtdo Op./Ing. Op.	0,415	0,270
Margen de beneficio neto: Rtdo Neto/Ing. Op.	0,015	0,055

**Rentabilidad del activo:**

Rentabilidad bruta del activo: Beneficio bruto/Promedio del total de los activos	0,902	0,703
Rentabilidad operativa del activo: Beneficio operativo/Promedio del total de los activos	0,619	0,388
Rentabilidad neta del activo: Beneficio neto/Promedio del total de los activos	0,022	0,079

**Rentabilidad del capital:**

ROE: Beneficio neto/PN promedio	0,057	0,239
PN promedio:	3.922.257.924	3.404.724.901
ROE: (Beneficio neto/Ing. Op.) * (Ing. Op./Activos Promedio) * (Activos Promedio/Capital Promedio)	0,052	0,222

Cerramos el ejercicio con indicadores económico financieros adecuados.

El 2024 lo vemos con grandes inquietudes y optimismo. La actualización del dólar oficial, moneda que rige nuestros costos de materia prima, es de una magnitud imposible de absorber en el corto plazo.

Probablemente, quedará desfasado respecto del poder adquisitivo del público hasta tanto los sueldos se acerquen a los cambios en precios (situaciones ya vividas anteriormente). Esta situación también ayudará a normalizar todo el proceso de importación de insumos que al momento resulta insostenible.

Si el mercado logra estabilizarse, el costo de financiamiento se verá disminuido en forma notable y se podrá empezar a programar a futuro. Seguramente vuelva el crédito hipotecario y se movilice todo el sector aportando a la economía del país.

Si bien se estima que tendremos meses de alta recesión (ventas casi nulas), seguido de meses de bajas ventas por la licuación de stocks en el canal intermediario, creemos que si comienzan a darse los resultados esperados, recién en el segundo semestre del 2024 se comenzará a notar un nuevo nivel de ventas por parte del canal proveedor.

Para que se puedan cumplir estos objetivos, es muy importante que se mantenga el crédito al consumo, y que aumente en cantidad de cuotas y baje el costo financiero del mismo.


Desde el punto de vista de productos, ESKABE en el mercado está muy bien posicionado. Mantenemos el nivel de calidad y no tenemos riesgo de productos de importación actualmente (en caso que ingresen productos importados sin mejorar las condiciones locales, tampoco generarían un problema para nosotros) ya que el rubro gas es un sector muy especial. Por otro lado nuestros productos no son transables internacionalmente lo que lleva a que las grandes fuentes de producción de oriente no se interesen en estos rubros.

Igualmente, seguiremos desarrollando mercados en el exterior y fortaleciendo aquellos en los que hoy tenemos presencia como USA, Canadá, Sudáfrica y Eskabe Chile con la inquietud que Argentina necesite aportar competitividad al sector exportador por las variables de tipo de cambio y costo argentino volviendo a etapas de ser "caros en dólares".

A la espera que la presente Memoria merezca vuestra aprobación saludamos a Ustedes atentamente.

Ciudad Autónoma de Buenos Aires, 29 de Abril de 2024

**EL DIRECTORIO**



Sr. Juan Carlos Nasi  
Presidente

## **ESKABE SOCIEDAD ANONIMA**

<b>Denominación:</b>	ESKABE SOCIEDAD ANONIMA
<b>Domicilio Legal:</b>	Dr. Nicolás Repetto 1545 - Ciudad de Buenos Aires
<b>Número de Registro en la Inspección General de Justicia</b>	1.582.824
<b>Actividad Principal:</b>	Fabricación de equipos de calefacción
<b>Fecha de inscripción en el Registro Público de Comercio:</b>	-Del Estatuto: 13 de Enero de 1960 -De las modificaciones: 28 de Agosto de 1981 28 de Mayo de 1991 29 de Diciembre de 1993 24 de Abril de 2002 29 de Diciembre de 2003 14 de Octubre de 2008 07 de Junio de 2010
<b>Fecha de vencimiento del Estatuto:</b>	14 de Diciembre del año 2058

### **EJERCICIO ECONOMICO Nro. 65 INICIADO EL 1° DE ENERO DE 2023**

### **BALANCE GENERAL AL 31 DE DICIEMBRE 2023**

#### **COMPOSICION DEL CAPITAL (Nota 3)**

#### **Suscripto e integrado**

Acciones Nominativas, No Endosables,  
12.000 acciones V/N \$ 1 de 1 voto

**\$ 12.000,00**


**ESKABE SOCIEDAD ANONIMA**

Número de Inscripción en la Inspección General de Justicia: 1.582.824

**ESTADO DE SITUACION PATRIMONIAL AL 31 DE DICIEMBRE DE 2023  
PRESENTADO EN FORMA COMPARATIVA CON EL EJERCICIO ANTERIOR**

	<b>ACTIVO</b>	
	<b>31/12/2023</b>	<b>31/12/2022</b>
<b>ACTIVO CORRIENTE</b>		
Caja y Bancos (Nota 2.1 y Anexo V)	1.692.029.176,04	2.098.950.352,42
Inversiones (Anexo I y Anexo V)	314.564,17	1.243.190.637,73
Créditos Comerciales (Nota 2.2 y Anexo V)	506.889.049,54	847.902.968,18
Otros Créditos (Nota 2.3)	539.375.957,04	466.694.843,67
Bienes de Cambio (Nota 2.4)	4.396.618.442,99	3.495.455.579,58
Total del Activo Corriente	<u>7.135.227.189,78</u>	<u>8.152.194.381,58</u>
<b>ACTIVO NO CORRIENTE</b>		
Inversiones (Anexo III)	-	-
Bienes de Uso (Anexo II)	2.283.256.958,40	2.527.409.189,68
Activos Intangibles (Anexo IV)	47.894.791,82	47.894.791,82
Total del Activo No Corriente	<u>2.331.151.750,22</u>	<u>2.575.303.981,50</u>
<b>TOTAL</b>	<u><u>9.466.378.940,00</u></u>	<u><u>10.727.498.363,08</u></u>
	<b>PASIVO</b>	
<b>PASIVO CORRIENTE</b>		
Cuentas a Pagar (Nota 2.5 y Anexo V)	694.605.240,11	970.767.071,36
Préstamos Bancarios y Financieros (Nota 2.6 y Anexo V)	403.814.745,26	98.913.304,28
Otras Deudas con partes relacionadas	-	659.621.487,52
Remuneraciones y Cargas Sociales	287.505.081,20	318.520.024,71
Cargas Fiscales (Nota 2.7)	460.696.082,10	1.292.074.955,81
Total del Pasivo Corriente	<u>1.846.621.148,67</u>	<u>3.339.896.843,68</u>
<b>PASIVO NO CORRIENTE</b>		
Préstamos Bancarios y Financieros (Nota 2.6)	365.583.286,94	1.156.865.666,43
Otras Deudas con partes relacionadas (Anexo V)	3.119.939.664,10	1.569.826.534,64
Cargas Sociales	863.560,91	7.315.150,07
Cargas Fiscales (Nota 2.7)	99.860.413,00	842.589.185,75
Total del Pasivo No Corriente	<u>3.586.246.924,95</u>	<u>3.576.596.536,89</u>
Subtotal	<u>5.432.868.073,62</u>	<u>6.916.493.380,57</u>
<b>PATRIMONIO NETO</b> (según estado respectivo)	<u>4.033.510.866,38</u>	<u>3.811.004.982,51</u>
<b>TOTAL</b>	<u><u>9.466.378.940,00</u></u>	<u><u>10.727.498.363,08</u></u>

Las notas y anexos que se acompañan son parte integrante de este estado



Sr. JUAN CARLOS NASI  
Presidente

El informe profesional de fecha 29-04-2024 se extiende en documento aparte

ESTUDIO VILLARES Y ASOCIADOS S.R.L.  
C.P.C.E.C.A.B.A. T° 1 F° 40



Dr. CARLOS MARIANO VILLARES (Socio)  
Contador Público Nacional (U.B.A.)  
C.P.C.E.C.A.B.A. T° LIV F° 62


**ESKABE SOCIEDAD ANONIMA**

Número de Inscripción en la Inspección General de Justicia: 1.582.824

**ESTADO DE RESULTADOS  
CORRESPONDIENTE AL EJERCICIO FINALIZADO EL 31 DE DICIEMBRE DE 2023  
PRESENTADO EN FORMA COMPARATIVA CON EL EJERCICIO ANTERIOR**

	<b>31/12/2023</b>	<b>31/12/2022</b>
Ventas (Nota 2.8)	15.060.933.750,52	14.807.490.038,40
Costo de Mercaderías Vendidas (Anexo VI)	<u>(5.956.696.091,08)</u>	<u>(7.561.457.404,34)</u>
<b>Resultado bruto</b>	<b>9.104.237.659,44</b>	<b>7.246.032.634,06</b>
Menos		
Gastos de Comercialización (Anexo VII)	(434.047.907,21)	(385.031.327,72)
Gastos de Administración (Anexo VII)	(771.419.163,36)	(1.238.467.303,61)
Gastos de Planta (Anexo VII)	<u>(1.653.053.742,41)</u>	<u>(1.626.579.345,29)</u>
<b>Resultado Operativo</b>	<b>6.245.716.846,46</b>	<b>3.995.954.657,44</b>
Otros Ingresos y Egresos Netos (Nota 2.9)	(236.689.497,69)	(317.538.782,02)
Resultados Financieros y por Tenencia (Nota 2.10)	<u>(6.075.967.388,13)</u>	<u>(1.954.690.348,21)</u>
<b>Resultado antes de Impuesto a las Ganancias</b>	<b>(66.940.039,36)</b>	<b>1.723.725.527,21</b>
Impuesto a las Ganancias (Nota 5)	<u>289.445.923,23</u>	<u>(911.165.364,92)</u>
<b>Resultado del ejercicio - Ganancia</b>	<b><u>222.505.883,87</u></b>	<b><u>812.560.162,29</u></b>

Las notas y anexos que se acompañan son parte integrante de este estado

  
Sr. JUAN CARLOS NASI  
Presidente

El informe profesional de fecha 29-04-2024 se extiende en documento aparte

ESTUDIO VILLARES Y ASOCIADOS S.R.L.  
C.P.C.E.C.A.B.A. T° 1 F° 40




Dr. CARLOS MARIANO VILLARES (Socio)  
Contador Público Nacional (U.B.A.)  
C.P.C.E.C.A.B.A. T° LIV F° 62



ESTADO DE EVOLUCION DEL PATRIMONIO NETO  
 CORRESPONDIENTE AL EJERCICIO ECONOMICO FINALIZADO EL 31 DE DICIEMBRE DE 2023  
 PRESENTADO EN FORMA COMPARATIVA CON EL EJERCICIO ANTERIOR

	APORTES DE LOS PROPIETARIOS		Total	GANANCIAS RESERVADAS		Resultados no Asignados	Total Patrimonio Neto al 31/12/2023	Total Patrimonio Neto al 31/12/2022	
	Capital Suscripto	Ajuste de Capital		Reserva Facultativa	Reserva Legal				Total
Saldos al comienzo del Ejercicio	12.000,00	1.076.942.874,58	1.076.954.874,58	1.841.227.156,09	80.262.789,55	1.921.489.945,64	3.811.004.982,51	2.998.444.820,22	
Distribución Dispuesta por AGO del 17/05/2023									
- A Reserva Legal				771.932.154,16	40.628.008,13	40.628.008,13	-	-	
- A Reserva Facultativa						771.932.154,16	-	-	
Resultado del Ejercicio							222.505.883,87	812.560.162,29	
<b>TOTAL 31/12/2023</b>	<b>12.000,00</b>	<b>1.076.942.874,58</b>	<b>1.076.954.874,58</b>	<b>2.613.159.310,25</b>	<b>120.890.797,68</b>	<b>2.734.050.107,93</b>	<b>4.033.510.866,38</b>	<b>---</b>	
<b>TOTAL 31/12/2022</b>	<b>12.000,00</b>	<b>1.076.942.874,58</b>	<b>1.076.954.874,58</b>	<b>1.841.227.156,09</b>	<b>80.262.789,55</b>	<b>1.921.489.945,64</b>	<b>---</b>	<b>3.811.004.982,51</b>	

Las notas y anexos que se acompañan son parte integrante de este estado



Sr. JUAN CARLOS NASI  
 Presidente

El informe profesional de fecha 29-04-2024 se extiende en documento aparte

ESTUDIO VILLARES Y ASOCIADOS S.R.L.  
 C.P.C.E.C.A.B.A. Tº I Fº 40




Dr. CARLOS MARIANO VILLARES (Socio)  
 Contador Público Nacional (U.B.A.)  
 C.P.C.E.C.A.B.A. Tº LIV Fº 62

**ESTADO DE FLUJO DE EFECTIVO**  
**ESTADOS CONTABLES AL 31 DE DICIEMBRE DE 2023**  
**PRESENTADO EN FORMA COMPARATIVA CON EL EJERCICIO ANTERIOR**  
**( Nota 1.4.i )**

1 de 2

	<b>31/12/2023</b>	<b>31/12/2022</b>
<b><u>VARIACION DE LOS FONDOS</u></b>		
Fondos al Inicio	2.098.950.352,42	3.094.751.312,55
Fondos al Cierre	1.692.029.176,04	2.098.950.352,42
Aumento (Disminución) de Fondos	<u>(406.921.176,38)</u>	<u>(995.800.960,13)</u>
<b><u>CAUSAS DE LA VARIACION DE FONDOS</u></b>		
<b><u>ACTIVIDADES OPERATIVAS</u></b>		
Resultado del Ejercicio - Ganancia- (Pérdida)	222.505.883,87	812.560.162,29
<b><u>Ajustes para arribar al flujo neto de efectivo proveniente de actividades operativas</u></b>		
<b>Resultados que no significan aplicación ni orígenes de fondos</b>		
Amortización de Bienes de Uso	290.037.788,79	317.023.183,89
<b>Cambios en Activos y Pasivos operativos</b>		
(Aumento) Disminución Créditos Corto Plazo	268.332.805,27	68.936.334,20
(Aumento) Disminución de Bienes de Cambio	(901.162.863,41)	(861.954.717,33)
(Aumento) Disminución de Créditos a Largo Plazo	0,00	747.807,22
Aumento (Disminución) de Cuentas a Pagar	(276.161.831,25)	(14.862.290,38)
Aumento (Disminución) de Remuneraciones y Cargas Sociales	(37.466.532,67)	(139.971.953,58)
Aumento (Disminución) de Cargas Fiscales	(1.574.107.646,46)	142.242.658,90
<b><u>Flujo neto de efectivo generado (utilizado) en las actividades operativas</u></b>	<u>(2.008.022.395,86)</u>	<u>324.721.185,21</u>

Las notas y anexos que se acompañan son parte integrante de este estado

  
Sr. JUAN CARLOS NASI  
Presidente

El informe profesional de fecha 29-04-2024 se extiende en documento aparte

ESTUDIO VILLARES Y ASOCIADOS S.R.L.  
C.P.C.E.C.A.B.A. T° 1 F° 40



Dr. CARLOS MARIANO VILLARES (Socio)  
Contador Público Nacional (U.B.A.)  
C.P.C.E.C.A.B.A. T° LIV F° 62

**ESKABE SOCIEDAD ANONIMA**

Número de Inscripción en la Inspección General de Justicia: 1.582.824

**ESTADO DE FLUJO DE EFECTIVO**  
**ESTADOS CONTABLES AL 31 DE DICIEMBRE DE 2023**  
**PRESENTADO EN FORMA COMPARATIVA CON EL EJERCICIO ANTERIOR**  
**( Nota 1.4.i )**

2 de 2

	31/12/2023	31/12/2022
<b><u>ACTIVIDADES DE INVERSION</u></b>		
(Aumento) Disminución de Inversiones	1.242.876.073,56	(1.237.023.851,92)
(Aumento) Disminución de Bienes de Uso	(45.885.557,51)	(117.087.387,51)
(Aumento) Disminución de Bienes Intangibles	0,00	0,00
<b><u>Flujo neto de efectivo generado (utilizado) en las actividades de inversión</u></b>	<b><u>1.196.990.516,05</u></b>	<b><u>(1.354.111.239,43)</u></b>
<b><u>ACTIVIDADES DE FINANCIACION</u></b>		
Aumento (Disminución) de Deudas Bancarias y Financieras	(486.380.938,51)	859.017.858,63
Aumento (Disminución) de Deudas con partes relacionadas	890.491.641,94	(825.428.764,54)
Dividendos	0,00	0,00
Honorarios al Directorio	0,00	0,00
<b><u>Flujo neto de efectivo generado (utilizado en) las actividades de financiación</u></b>	<b><u>404.110.703,43</u></b>	<b><u>33.589.094,09</u></b>
<b>Aumento (Disminución) neta del Efectivo</b>	<b><u>(406.921.176,38)</u></b>	<b><u>(995.800.960,13)</u></b>

Las notas y anexos que se acompañan son parte integrante de este estado



Sr. JUAN CARLOS NASI  
Presidente

El informe profesional de fecha 29-04-2024 se extiende en documento aparte

ESTUDIO VILLARES Y ASOCIADOS S.R.L.  
C.P.C.E.C.A.B.A. T° 1 F° 40



Dr. CARLOS MARIANO VILLARES (Socio)  
Contador Público Nacional (U.B.A.)  
C.P.C.E.C.A.B.A. T° LIV F° 62

**ESKABE SOCIEDAD ANONIMA**

Número de Registro en la Inspección General de Justicia: 1.582.824

**NOTAS A LOS ESTADOS CONTABLES  
CORRESPONDIENTES AL EJERCICIO ECONOMICO TERMINADO  
EL 31 DE DICIEMBRE DE 2023 COMPARATIVO CON EL EJERCICIO  
FINALIZADO EL 31 DE DICIEMBRE DE 2022**

**1. PRINCIPALES CRITERIOS CONTABLES**

**1.1. NORMAS CONTABLES APLICADAS**


Los estados contables han sido confeccionados de acuerdo con las disposiciones de la Federación Argentina de Consejos Profesionales de Ciencias Económicas, del Consejo Profesional de Ciencias Económicas de la Ciudad Autónoma de Buenos Aires, y de la Inspección General de Justicia vigentes al cierre del ejercicio.

**1.2. INFORMACION COMPARATIVA**

Los Estados de Situación Patrimonial, de Resultados, de Evolución del Patrimonio Neto y de Flujo de Efectivo con sus respectivas notas y anexos se presentan en forma comparativa con el ejercicio finalizado el 31 de Diciembre de 2022 expresado al cierre del presente ejercicio.

**1.3. UNIDAD DE MEDIDA**

Los estados contables han sido preparados utilizando la unidad de medida en moneda homogénea, de conformidad a las Normas Contables Profesionales (NCP) de la FACPCE, en base a los siguientes parámetros: a) Ajuste por inflación por el período 01/01/2002 hasta el 28/02/2003, basado en la RT N° 17 y la RT N° 6 vigentes en ese período. b) Contexto económico de estabilidad por el período comprendido entre el 28/02/2003 hasta la sanción de la RT N° 39, modificatoria de las RT N° 17 y N° 6. La RT N° 39 fue posteriormente interpretada por la Interpretación N° 8 de la FACPCE. Para evaluar un contexto de inflación que amerita ajustar los estados contables para que los mismos queden expresados en moneda de poder adquisitivo de la fecha a la cual corresponden, deberán evaluarse las siguientes variables cuantitativas y cualitativas, del entorno económico del país: 1) Tasa acumulada de inflación en tres años, que alcance o sobrepase el 100%. 2) Corrección generalizada de los precios y/o de los salarios. 3) Fondos en moneda argentina se invierten inmediatamente para mantener su poder adquisitivo. 4) La brecha existente entre la tasa de interés por colocaciones en moneda argentina y en una moneda extranjera, es muy relevante. 5) La población en general prefiere mantener su riqueza en activos no monetarios o en una moneda extranjera relativamente estable. c) A partir de la Interpretación N° 8 de la FACPCE, se analizó si el IPIM elaborado por el Instituto Nacional de Estadísticas y Censos (INDEC), en la modalidad aprobada por la Res. JG N° 517/16 de la FACPCE, alcanzó o sobrepasó el 100% acumulado en tres años, como indicador clave y condición necesaria y suficiente para definir si correspondía reexpresar los estados contables. d) Mediante las Res. JG N° 517/16 y N° 527/17 y la Res. MD N° 913/18 ratificada por la Res. JG 536/18 de la

  
Sr. JUAN CARLOS NASI  
Presidente

El informe profesional de fecha 29-04-2024 se extiende en documento aparte

ESTUDIO VILLARES Y ASOCIADOS S.R.L.  
C.P.C.E.C.A.B.A. T° 1 F° 40



Dr. CARLOS MARIANO VILLARES (Socio)  
Contador Público Nacional (U.B.A.)  
C.P.C.E.C.A.B.A. T° LIV F° 62

## **ESKABE SOCIEDAD ANONIMA**

Número de Registro en la Inspección General de Justicia: 1.582.824

FACPCE, se estableció que no correspondía analizar la sección 3.1. de la RT N° 17 para los ejercicios cerrados hasta el 30/09/18, y por ende no se ajustaron por inflación los Estados Contables de conformidad con la RT N° 6 de FACPCE. Durante el primer semestre de 2018 diversos factores macroeconómicos produjeron una reversión de la tendencia inflacionaria, resultando en índices de inflación que excedieron el 100% acumulado en tres años, y en proyecciones de inflación que confirmaron dicha tendencia. Por otra parte, los indicadores cualitativos de alta inflación previstos en el punto 3.1. de la RT N° 17 mostraron evidencias coincidentes. Por lo expuesto, atendiendo a la importancia de que todas las entidades apliquen los requerimientos del ajuste por inflación desde la misma fecha y utilizando el mismo índice de precios, la FACPCE ha dictado la Res. JG 539/18, indicando, entre otras cuestiones, que la Argentina debe ser considerada una economía inflacionaria en los términos de la RT N°17 a partir del 1° de julio de 2018.

Los presentes Estados Contables han sido confeccionados considerando la aplicación del ajuste por inflación. Al efecto se han aplicado los índices establecidos por las normas profesionales vigentes, utilizando la serie completa del índice elaborada y publicada mensualmente por la Federación Argentina de Consejos Profesionales de Ciencias Económicas (Art. 5° de las Resolución 539/2018 de dicha Federación).

Los principales impactos que produce la aplicación del método afectan principalmente la unidad de medida empleada en la medición de los activos, pasivos y componentes del patrimonio neto que no estén expresados en moneda de cierre del ejercicio, con influencia en la determinación del resultado del ejercicio y los distintos componentes del estado de resultados.

### **1.4. PRINCIPALES CRITERIOS DE VALUACIÓN Y EXPOSICIÓN**

Los principales criterios contables utilizados en la preparación de los Estados Contables son los siguientes:

**a) Rubros Monetarios**

Caja y bancos, créditos y pasivos en pesos se han mantenido a sus valores nominales.

**b) Activos y Pasivos en Moneda Extranjera**

Han sido valuados al tipo de cambio vigente a la fecha de cierre del ejercicio.

**c) Bienes de Cambio**


Productos terminados y productos en proceso

A su costo de reproducción, calculado en función de los valores de materia prima, mano de obra y gastos de fabricación, vigentes al cierre del ejercicio.

Materias primas

A su costo de reposición al cierre del ejercicio.

Los valores así determinados no superan, en su conjunto, su valor recuperable.



Sr. JUAN CARLOS NASI  
Presidente

El informe profesional de fecha 29-04-2024 se extiende en documento aparte

ESTUDIO VILLARES Y ASOCIADOS S.R.L.  
C.P.C.E.C.A.B.A. T° 1 F° 40



Dr. CARLOS MARIANO VILLARES (Socio)  
Contador Público Nacional (U.B.A.)  
C.P.C.E.C.A.B.A. T° LIV F° 62

**ESKABE SOCIEDAD ANONIMA**

Número de Registro en la Inspección General de Justicia: 1.582.824

**d) Inversiones No Corrientes**

La empresa posee una participación accionaria indirecta del 99,663% sobre Eskabe San Luis S.A., mediante la participación accionaria directa del 50% sobre Eskabe San Luis S.A. y del 99,326% sobre Nasi S.A.

Las inversiones en Eskabe San Luis S.A. y Nasi S.A. han sido totalmente provisionadas. Por tal circunstancia no se ha procedido a su consolidación atento a lo dispuesto por la Resolución Técnica N° 21 de la Federación Argentina de Consejos Profesionales en Ciencias Económicas en su punto 2.5.2 inciso c).

**e) Bienes de uso**

Los bienes de uso han sido valuados a su costo de adquisición o revaluados al 30/06/1994, reexpresado de acuerdo con lo descrito en la Nota 1.3, neto de sus depreciaciones acumuladas al cierre de cada ejercicio.

Las depreciaciones de cada ejercicio, han sido calculadas según el método de la línea recta, de acuerdo con la vida útil estimada para cada uno de los bienes a partir de su mes de alta.

Valores recuperables: el criterio seguido para determinar los valores recuperables ha sido el relacionado con el valor de utilización económica.

Los valores así determinados no superan, en su conjunto, su valor recuperable.

**f) Activos Intangibles**

A sus valores de origen expresados en función de las fechas de origen de las partidas componentes, teniendo en cuenta lo indicado en la Nota 1.3, con el consiguiente efecto en las amortizaciones al cierre del ejercicio.

Valores recuperables: el criterio seguido para determinar los valores recuperables ha sido el relacionado con el valor de utilización económica.

Los valores así determinados no superan, en su conjunto, su valor recuperable.

**g) Pasivos en especie**

1. Las obligaciones de entregar bienes que se encuentran en existencia, se han valuado a su costo de reproducción más los costos adicionales necesarios para poner los bienes a disposición del acreedor.

2. Las obligaciones de entregar bienes que deban ser producidos se ha valuado al mayor importe entre las sumas recibidas y la suma de su costo de producción y los costos adicionales necesarios para poner los bienes a disposición del acreedor.


**h) Patrimonio Neto**

**Capital Social:** se expresa a su valor nominal. La diferencia entre dicho monto y el valor expresado de acuerdo con lo indicado en la Nota 1.3, se expone como ajuste de capital.

**Ajuste de capital:** corresponde al exceso del valor ajustado del capital social con respecto a su valor nominal.

**Reserva Legal y Reserva Facultativa:** Se expresan teniendo en cuenta lo indicado en el punto 1.3 de esta nota.

**Resultados No Asignados:** Se expresan teniendo en cuenta lo indicado en el punto 1.3 de esta nota.



Sr. JUAN CARLOS NASI  
Presidente

El informe profesional de fecha 29-04-2024 se extiende en documento aparte

ESTUDIO VILLARES Y ASOCIADOS S.R.L.  
C.P.C.E.C.A.B.A. T° 1 F° 40



Dr. CARLOS MARIANO VILLARES (Socio)  
Contador Público Nacional (U.B.A.)  
C.P.C.E.C.A.B.A. T° LIV F° 62

## ESKABE SOCIEDAD ANONIMA

Número de Registro en la Inspección General de Justicia: 1.582.824

**Cuentas de resultados:** Las cuentas de resultado del ejercicio se reexpresaron en moneda constante (de acuerdo con lo indicado en la Nota 1.3, excepto:

- los cargos por activos consumidos (amortizaciones); que se determinaron en función de los valores actualizados de tales activos de acuerdo con lo indicado en los puntos anteriores de esta nota.
- costo de las mercaderías vendidas; que se determinó en función de lo indicado en el apartado 1.4.c. de esta nota.

**Resultado por Exposición al Cambio en el Poder Adquisitivo de la Moneda (R.E.C.P.A.M.):** Comprende el efecto por exposición al cambio en el poder adquisitivo de la moneda sobre las partidas monetarias y se expone dentro de los Resultados Financieros y por Tenencia.

### **i) Estado de flujo de efectivo**

El Estado de Flujo de Efectivo fue confeccionado considerando como “efectivo” al rubro “Caja y Bancos”, sin separar el efecto de las diferencias de cambio, tal como lo establece la Resolución Técnica N° 8 modificada por la Resolución Técnica N° 17 de la F.A.C.P.C.E. y la respuesta a la pregunta 1 de la Interpretación 2 de la F.A.C.P.C.E.

## **1.5. USO DE ESTIMACIONES EN LA PREPARACIÓN DE LOS ESTADOS CONTABLES**


La preparación de Estados Contables en conformidad con las normas contables vigentes, requiere que el Directorio de la Sociedad efectúe estimaciones que afectan la determinación de los importes de los activos y pasivos y la revelación de contingencias a la fecha de presentación de los Estados Contables. Los resultados e importes reales pueden diferir de las estimaciones efectuadas para la preparación de los Estados Contables.

## **2. COMPOSICION DE LOS PRINCIPALES RUBROS**

### **2.1. CAJA Y BANCOS**

El detalle de caja y bancos es el siguiente:

	<b>31/12/2023</b>	<b>31/12/2022</b>
Caja (Anexo V)	997.688,54	2.214.449,78
Bancos	206.375.714,38	327.654.936,59
Valores a depositar	<u>1.484.655.773,12</u>	<u>1.769.080.966,05</u>
<b>Total</b>	<b><u>1.692.029.176,04</u></b>	<b><u>2.098.950.352,42</u></b>

  
Sr. JUAN CARLOS NASI  
Presidente

El informe profesional de fecha 29-04-2024 se extiende en documento aparte

ESTUDIO VILLARES Y ASOCIADOS S.R.L.  
C.P.C.E.C.A.B.A. T° 1 F° 40



Dr. CARLOS MARIANO VILLARES (Socio)  
Contador Público Nacional (U.B.A.)  
C.P.C.E.C.A.B.A. T° LIV F° 62

## ESKABE SOCIEDAD ANONIMA

Número de Registro en la Inspección General de Justicia: 1.582.824

### 2.2. CREDITOS COMERCIALES


El detalle de créditos comerciales es el siguiente:	31/12/2023	31/12/2022
Deudores por Ventas (Anexo V)	295.158.279,89	726.970.750,26
Deudores Eskabe San Luis S.A.	908.692,52	1.954.294,22
Deudores Nasi S.A.	1.472.574,49	3.451.409,80
Deudores en Gestión Judicial	15.652.724,40	48.747.615,66
Deudores en Gestión Extrajudicial	37.780,14	117.650,24
Anticipo a Proveedores (Anexo V)	208.293.982,00	112.235.706,53
Previsión Deudores Incobrables	(14.634.983,90)	(45.574.458,53)
<b>Total</b>	<b><u>506.889.049,54</u></b>	<b><u>847.902.968,18</u></b>

### 2.3. OTROS CREDITOS

El detalle de otros créditos corrientes es el siguiente:	31/12/2023	31/12/2022
Créditos Fiscales	279.492.816,98	399.982.585,61
Quebranto a compensar Impuesto a las Ganancias	137.450.393,65	0,00
Seguros a Devengar	8.794.015,83	1.852.596,18
Cuentas Particulares-	46.972.975,64	2.089.089,76
Anticipo Honorarios Directores	0,00	4.392.741,14
Anticipo Dividendos	0,00	58.044.413,58
Créditos Varios	66.665.754,94	333.417,40
<b>Total</b>	<b><u>539.375.957,04</u></b>	<b><u>466.694.843,67</u></b>

### 2.4. BIENES DE CAMBIO

El detalle de bienes de cambio es el siguiente:	31/12/2023	31/12/2022
Materias Primas	1.766.099.914,21	1.338.307.310,72
Productos en Proceso	308.501.623,64	402.179.578,59
Productos Terminados	2.322.016.905,14	1.754.968.690,27
<b>Total</b>	<b><u>4.396.618.442,99</u></b>	<b><u>3.495.455.579,58</u></b>



Sr. JUAN CARLOS NASI  
Presidente

El informe profesional de fecha 29-04-2024 se extiende en documento aparte

ESTUDIO VILLARES Y ASOCIADOS S.R.L.  
C.P.C.E.C.A.B.A. T° 1 F° 40



Dr. CARLOS MARIANO VILLARES (Socio)  
Contador Público Nacional (U.B.A.)  
C.P.C.E.C.A.B.A. T° LIV F° 62



## ESKABE SOCIEDAD ANONIMA

Número de Registro en la Inspección General de Justicia: 1.582.824

### 2.5. CUENTAS A PAGAR

El detalle de cuentas a pagar corriente es el siguiente:	31/12/2023	31/12/2022
Proveedores (Anexo V)	694.605.240,11	612.648.281,06
Provisión Honorarios al Directorio	0,00	358.118.790,30
Dividendos a Pagar	0,00	0,00
<b>Total</b>	<b><u>694.605.240,11</u></b>	<b><u>970.767.071,36</u></b>

### 2.6. PRESTAMOS BANCARIOS Y FINANCIEROS

El detalle de los Préstamos Bancarios y Financieros corrientes es el siguiente:	31/12/2023	31/12/2022
Deudas Bancarias	388.312.608,55	71.329.674,40
Intereses Devengados Obligaciones Negociables <sup>1</sup>	15.502.136,71	27.583.629,88
<b>Total</b>	<b><u>403.814.745,26</u></b>	<b><u>98.913.304,28</u></b>

El detalle de los Préstamos Bancarios y Financieros no corrientes es el siguiente:	31/12/2023	31/12/2022
Deudas Bancarias	15.583.286,94	66.938.913,31
Obligaciones Negociables <sup>1</sup>	350.000.000,00	1.089.926.753,12
<b>Total</b>	<b><u>365.583.286,94</u></b>	<b><u>1.156.865.666,43</u></b>

<sup>1</sup>Obligaciones Negociables PYME CNV Garantizadas - Serie I, simples, no convertibles en acciones por un valor nominal de \$ 350.000.000.-

### 2.7. CARGAS FISCALES

El detalle de las Cargas Fiscales corrientes es el siguiente:	31/12/2023	31/12/2022
Provisión Impuesto a las Ganancias	0,00	594.766.901,02
IVA a pagar	165.780.412,55	366.940.354,48
Planes de Facilidades de Pago	164.042.991,68	189.920.145,48
Retenciones y Percepciones Ingresos Brutos	35.157.648,86	57.850.203,80
Impuesto Ingresos Brutos a pagar	6.032.589,25	977.076,02
Diversos	89.682.439,76	81.620.275,01
<b>Total</b>	<b><u>460.696.082,10</u></b>	<b><u>1.292.074.955,81</u></b>

Sr. JUAN CARLOS NASI  
Presidente

El informe profesional de fecha 29-04-2024 se extiende en documento aparte

ESTUDIO VILLARES Y ASOCIADOS S.R.L.  
C.P.C.E.C.A.B.A. T° 1 F° 40

Dr. CARLOS MARIANO VILLARES (Socio)  
Contador Público Nacional (U.B.A.)  
C.P.C.E.C.A.B.A. T° LIV F° 62

**ESKABE SOCIEDAD ANONIMA**

Número de Registro en la Inspección General de Justicia: 1.582.824


El detalle de las Cargas Fiscales no corrientes es el siguiente:	31/12/2023	31/12/2022
Pasivo por Impuesto Diferido (Nota 5)	41.264.720,70	601.827.191,70
Planes de Facilidades de Pago	58.595.692,30	240.761.994,05
<b>Total</b>	<b>99.860.413,00</b>	<b>842.589.185,75</b>

**2.8. VENTAS NETAS**

El detalle de las ventas netas es el siguiente:	31/12/2023	31/12/2022
Ventas	19.677.023.104,67	21.257.956.108,40
Gastos Directos de Comercialización	(4.616.089.354,15)	(6.450.466.070,00)
<b>Total</b>	<b>15.060.933.750,52</b>	<b>14.807.490.038,40</b>

**2.9. OTROS INGRESOS Y EGRESOS NETOS**

El detalle de los otros ingresos y egresos netos es el siguiente:	31/12/2023	31/12/2022
Recupero de Siniestros	13.277.182,52	45.506.065,13
Indemnizaciones	(71.419.821,47)	(199.905.726,08)
Resultado Venta Bienes de Uso	6.231.847,51	31.279.849,24
Alumbrado, Barrido y Limpieza	(30.345.231,72)	(31.379.587,63)
Impuesto a los débitos y créditos bancarios	(130.646.766,53)	(98.827.398,09)
Impuesto Inmobiliario	(11.902.840,39)	(11.215.802,31)
Impuestos varios	(20.040.026,87)	(20.046.685,80)
Deudores Incobrables	0,00	(36.842.264,58)
Varios	8.156.159,26	3.892.768,10
<b>Total</b>	<b>(236.689.497,69)</b>	<b>(317.538.782,02)</b>

  
Sr. JUAN CARLOS NASI  
Presidente

El informe profesional de fecha 29-04-2024 se extiende en documento aparte

ESTUDIO VILLARES Y ASOCIADOS S.R.L.  
C.P.C.E.C.A.B.A. T° 1 F° 40



Dr. CARLOS MARIANO VILLARES (Socio)  
Contador Público Nacional (U.B.A.)  
C.P.C.E.C.A.B.A. T° LIV F° 62

**ESKABE SOCIEDAD ANONIMA**

Número de Registro en la Inspección General de Justicia: 1.582.824

**2.10. RESULTADOS FINANCIEROS NETOS Y POR TENENCIA**

El detalle de los resultados financieros netos y por tenencia es el siguiente:

	<b>31/12/2023</b>	<b>31/12/2022</b>
Diferencias de cambio y cotización	(2.475.922.988,72)	(973.079.788,90)
Intereses por Préstamos Bancarios y Financieros	(529.804.703,86)	(244.107.359,80)
Descuentos otorgados	(353.863.865,94)	(322.509.105,21)
Intereses pagados	(813.954.032,40)	(159.362.825,84)
Gastos y Comisiones Bancarias	(96.463.004,69)	(86.298.450,87)
Recupero de Intereses	0,00	341.549.562,94
Intereses cobrados por Colocaciones Financieras	141.822.847,86	20.198.169,20
Varios	(118.344,40)	(5.807,63)
Resultado por Exposición al Cambio en el Poder Adquisitivo de la Moneda (R.E.C.P.A.M.)	(1.947.663.295,98)	(531.074.742,10)
<b>Total</b>	<b><u>(6.075.967.388,13)</u></b>	<b><u>(1.954.690.348,21)</u></b>


**3. CAPITAL SOCIAL**

El Capital Social al 31 de diciembre de 2023 asciende a \$ 12.000.- encontrándose totalmente suscripto e integrado.

**4. PLAZOS Y TASAS DE INTERES DE CREDITOS Y DEUDAS**

<b><u>CREDITOS</u></b>	<b>31/12/2023</b>
Corrientes y No Corrientes (neto de Provisiones)	
De Plazo Vencido	7.722.438,12
A vencer:	
Hasta 3 meses	563.801.559,39
Entre 3 y 6 meses	240.633.710,37
Sin Plazo de Vencimiento	234.107.298,70
<b>Total</b>	<b><u>1.046.265.006,58</u></b>

**Devengamiento de Intereses:** Los créditos y otros créditos no devengan interés.

  
Sr. JUAN CARLOS NASI  
Presidente

El informe profesional de fecha 29-04-2024 se extiende en documento aparte

ESTUDIO VILLARES Y ASOCIADOS S.R.L.  
C.P.C.E.C.A.B.A. T° 1 F° 40



Dr. CARLOS MARIANO VILLARES (Socio)  
Contador Público Nacional (U.B.A.)  
C.P.C.E.C.A.B.A. T° LIV F° 62

**ESKABE SOCIEDAD ANONIMA**

Número de Registro en la Inspección General de Justicia: 1.582.824

<b><u>DEUDAS</u></b>	<b>31/12/2023</b>
Corrientes y No corrientes	
De Plazo Vencido	139.641.388,11
A vencer:	
Hasta 3 meses	1.815.499.336,59
Entre 3 y 6 meses	750.913.820,40
Entre 6 y 9 meses	174.508.301,79
Entre 9 y 12 meses	124.508.301,78
Entre 1 y 2 años	27.874.020,16
Entre 2 y 3 años	14.651.095,91
Entre 3 y 4 años	2.316.422.622,13
Entre 4 y 5 años	13.451.839,32
Entre 5 y 6 años	7.421.445,47
Entre 6 y 7 años	6.711.181,27
Sin plazo de vencimiento	41.264.720,70
<b>Total</b>	<b><u>5.432.868.073,63</u></b>

**5. IMPUESTO A LAS GANANCIAS – IMPUESTO DIFERIDO**

La sociedad determina el cargo por Impuesto a las Ganancias por el método del impuesto diferido, el cual consiste en el reconocimiento (como crédito o deuda) del efecto impositivo de las diferencias temporarias entre la valuación contable y la impositiva de los activos y pasivos, y su posterior imputación a los resultados de los períodos en los cuales se produce la reversión de las mismas, considerando asimismo la posibilidad de aprovechamiento de los quebrantos impositivos en el futuro.


Cuando existen quebrantos impositivos susceptibles de deducción de ganancias impositivas futuras o el impuesto diferido resultante de las diferencias temporarias sea un activo, se reconocen dichos créditos en la medida en que se estime que su aprovechamiento sea probable.

Al cierre del presente ejercicio la Sociedad posee un quebranto impositivo de \$ 137.450.393,65, el cual se encuentra contabilizado en el rubro “Otros Créditos Corrientes”.

Asimismo, los saldos originados en diferencias temporarias, generaron un Pasivo por Impuesto Diferido cuyo saldo al 31 de diciembre de 2023 es de \$41.264.720,70, el cual se encuentra contabilizado en el rubro “Cargas Fiscales No Corrientes”.

El resultado por Impuesto a las Ganancias del Ejercicio se compone de la siguiente forma:

Quebranto del ejercicio	137.450.393,65
Variaciones en las Diferencias Temporarias	151.995.529,58
<b>Resultado por Impuesto a las Ganancias</b>	<b><u>289.445.923,23</u></b>

  
Sr. JUAN CARLOS NASI  
Presidente

El informe profesional de fecha 29-04-2024 se extiende en documento aparte

ESTUDIO VILLARES Y ASOCIADOS S.R.L.  
C.P.C.E.C.A.B.A. T° 1 F° 40



Dr. CARLOS MARIANO VILLARES (Socio)  
Contador Público Nacional (U.B.A.)  
C.P.C.E.C.A.B.A. T° LIV F° 62

**ESKABE SOCIEDAD ANONIMA**


Número de Registro en la Inspección General de Justicia: 1.582.824

**6. GARANTIAS DE DIRECTORES**

En cumplimiento de las Resoluciones 07/2015, 09/2015 y 15/2021 de la Inspección General de Justicia en relación al régimen de Garantía para los Directores, los directores de la Sociedad constituyeron pólizas de seguro de caución de garantía de administradores en “Crédito y Caución Compañía de Seguros S.A.”.

**7. HECHOS POSTERIORES**

Con posterioridad al cierre del presente ejercicio y hasta la fecha de emisión de los presentes estados contables, no se han producido hechos, situaciones o circunstancias que modifiquen o puedan incidir significativamente sobre la situación patrimonial, económica o financiera de la sociedad.



Sr. JUAN CARLOS NASI  
Presidente

El informe profesional de fecha 29-04-2024 se extiende en documento aparte

ESTUDIO VILLARES Y ASOCIADOS S.R.L.  
C.P.C.E.C.A.B.A. T° 1 F° 40



Dr. CARLOS MARIANO VILLARES (Socio)  
Contador Público Nacional (U.B.A.)  
C.P.C.E.C.A.B.A. T° LIV F° 62

ESKABE SOCIEDAD ANONIMA

Número de Inscripción en la Inspección General de Justicia: 1.582.824


BALANCE GENERAL AL 31 DE DICIEMBRE DE 2023

PRESENTADO EN FORMA COMPARATIVA CON EL EJERCICIO ANTERIOR

ANEXO "I"

**INVERSIONES**  
(expresado en pesos)

Denominación y Característica de los Valores	Moneda	Cantidad	Valor de Libros
<b>ACTIVO</b>			
<b>ACTIVO CORRIENTE</b>			
- Depósito UBS Bank (Anexo V)	US\$	386,82	311.564,17
- Fondos Comunes de Inversión			3.000,00
<b>TOTAL 31-12-2023</b>			<b>314.564,17</b>
<b>TOTAL 31-12-2022</b>			<b>1.243.190.637,73</b>



Sr. JUAN CARLOS NASI  
Presidente

El informe profesional de fecha 29-04-2024 se extiende en documento aparte

ESTUDIO VILLARES Y ASOCIADOS S.R.L.  
C.P.C.E.C.A.B.A. T° 1 F° 40



Dr. CARLOS MARIANO VILLARES (Socio)  
Contador Público Nacional (U.B.A.)  
C.P.C.E.C.A.B.A. T° LIV F° 62

**ESKABE SOCIEDAD ANONIMA**

Número de Inscripción en la Inspección General de Justicia: 1.582.824

ANEXO "II"

**BALANCE GENERAL AL 31 DE DICIEMBRE DE 2023  
PRESENTADO EN FORMA COMPARATIVA CON EL EJERCICIO ANTERIOR**

**BIENES DE USO**

Cuenta Principal	AMORTIZACIONES					Valor al cierre del Ejercicio	Bajas del Ejercicio	Acumuladas al Comienzo del Ejercicio	Del Ejercicio	Acumuladas al Cierre del Ejercicio	Neto Resultante
	Valor al Comienzo del Ejercicio	Altas del Ejercicio	Bajas del Ejercicio	Acumuladas al Comienzo del Ejercicio	Del Ejercicio						
Edificios	4.633.618.442,84		(8.423.849,89)	4.633.618.442,84	83.375.292,48		2.635.333.324,47			2.718.708.616,95	1.914.909.825,89
Maquinarias y Herramientas	3.087.345.804,08			3.078.921.954,19	101.345.007,54		2.716.849.575,92			2.809.770.733,57	269.151.220,62
Muebles y Útiles	391.073.582,75	637.817,72		391.711.400,47	19.902.911,98		369.963.720,53			389.866.632,51	1.844.767,96
Matrícula	2.715.382.546,60	1.638.645,64		2.717.021.192,24	33.255.992,38		2.672.975.986,23			2.706.231.978,61	10.789.213,63
Matr. Coc. y Calefones	356.008.025,91	142.393,95		356.150.419,86	12.435.285,81		343.526.324,43			355.961.610,24	188.809,62
Instalaciones	795.820.274,76			795.820.274,76	20.219.438,87		754.886.301,78			775.105.740,65	20.714.534,11
Rodados	244.684.565,03			244.684.565,03	8.042.337,46		212.515.177,46			220.557.514,92	24.127.050,11
Mejoras	77.421.308,14			77.421.308,14			77.421.308,14			77.421.308,14	0,00
Eq.Computación	157.102.387,59			157.102.387,59	22.947,22		157.079.440,37			157.102.387,59	0,00
Herramientas	66.361.197,34			66.361.197,34			66.361.197,34			66.361.197,34	0,00
Proyectos de Inversión		35.590.468,91		35.590.468,91							35.590.468,91
Equipos de Pintura	12.252.733,34			12.252.733,34			12.252.733,34			12.252.733,34	0,00
Maq. y Equipos San Martín	406.758.931,13	7.876.231,29		414.635.162,42	11.438.575,05		397.255.519,82			408.694.094,87	5.941.067,55
<b>TOTAL 31/12/2023</b>	<b>12.943.829.799,51</b>	<b>45.885.557,51</b>	<b>(8.423.849,89)</b>	<b>12.981.291.507,13</b>	<b>290.037.788,79</b>	<b>(8.423.849,89)</b>	<b>10.416.420.609,83</b>	<b>290.037.788,79</b>	<b>(8.423.849,89)</b>	<b>10.698.034.548,73</b>	<b>2.283.256.958,40</b>
<b>TOTAL 31/12/2022</b>	<b>12.874.266.661,18</b>	<b>117.087.387,51</b>	<b>(47.524.249,18)</b>	<b>12.943.829.799,51</b>	<b>317.023.183,89</b>	<b>(47.524.249,18)</b>	<b>10.146.921.675,12</b>	<b>317.023.183,89</b>	<b>(47.524.249,18)</b>	<b>10.416.420.609,83</b>	<b>2.527.409.189,68</b>

Sr. **JUAN CARLOS NAZI**  
Presidente

El informe profesional de fecha 29-04-2024 se extiende en documento aparte

ESTUDIO VILLARES Y ASOCIADOS S.R.L.  
C.P.C.E.C.A.B.A. T° I F° 40

Dr. CARLOS MARIANO VILLARES (Socio)  
Contador Público Nacional (U.B.A.)  
C.P.C.E.C.A.B.A. T° LIV F° 62

**ESKABE SOCIEDAD ANONIMA**


Número de Inscripción en la Inspección General de Justicia: 1.582.824

ANEXO "III"

**BALANCE GENERAL AL 31 DE DICIEMBRE DE 2023  
PRESENTADO EN FORMA COMPARATIVA CON EL EJERCICIO ANTERIOR**

**INVERSIONES PERMANENTES**

Emisor	Clase	Valor Nominal	Cantidad	Valor Patrimonial Proporcional	% de Participación s/Capital Social	% de Participación s/Votos
Soc. Art. 33 Ley 19.550						
Eskabe San Luis S.A.	ordinaria	\$ 1.-	6.000	-	50,000	50,000
Nasi S.A.	ordinaria	\$ 0,000000000001.-	4.966.300	-	99,326	99,326
<b>TOTAL 31/12/2023</b>				-		
<b>TOTAL 31/12/2022</b>				-		

  
Sr. JUAN CARLOS NASI  
Presidente

El informe profesional de fecha 29-04-2024 se extiende en documento aparte

ESTUDIO VILLARES Y ASOCIADOS S.R.L.  
C.P.C.E.C.A.B.A. T° I F° 40



Dr. CARLOS MARIANO VILLARES (Socio)  
Contador Público Nacional (U.B.A.)  
C.P.C.E.C.A.B.A. T° LIV F° 62



**ESKABE SOCIEDAD ANONIMA**

Número de Inscripción en la Inspección General de Justicia: 1.582.824

ANEXO "IV"

**BALANCE GENERAL AL 31 DE DICIEMBRE DE 2023  
PRESENTADO EN FORMA COMPARATIVA CON EL EJERCICIO ANTERIOR**

**ACTIVOS INTANGIBLES**

Cuenta Principal	Valor al Comienzo del Ejercicio	Altas del Ejercicio	Valor al cierre del Ejercicio	AMORTIZACIONES				Neto Resultante
				Acumuladas al Comienzo del Ejercicio	Del Ejercicio	Bajas del Ejercicio	Acumuladas al Cierre del Ejercicio	
Gastos de Org. & Des.	2.048.693.980,58	0,00	2.048.693.980,58	2.048.693.980,58	0,00	0,00	2.048.693.980,58	0,00
Sistemas	1.137.467.802,58	0,00	1.137.467.802,58	1.137.467.802,58	0,00	0,00	1.137.467.802,58	0,00
Marcas y Patentes	47.894.791,82	0,00	47.894.791,82	47.894.791,82	0,00	0,00	47.894.791,82	47.894.791,82
<b>TOTAL 31/12/2023</b>	<b>3.234.056.574,98</b>	<b>0,00</b>	<b>3.234.056.574,98</b>	<b>3.186.161.783,16</b>	<b>0,00</b>	<b>0,00</b>	<b>3.186.161.783,16</b>	<b>47.894.791,82</b>
<b>TOTAL 31/12/2022</b>	<b>3.234.056.574,98</b>	<b>0,00</b>	<b>3.234.056.574,98</b>	<b>3.186.161.783,16</b>	<b>0,00</b>	<b>0,00</b>	<b>3.186.161.783,16</b>	<b>47.894.791,82</b>

  
Sr. JUAN CARLOS NASI  
Presidente

El informe profesional de fecha 29-04-2024 se extiende en documento aparte

ESTUDIO VILLARES Y ASOCIADOS S.R.L.  
C.P.C.E.C.A.B.A. T° 1 F° 40



Dr. CARLOS MARIANO VILLARES (Socio)  
Contador Público Nacional (U.B.A.)  
C.P.C.E.C.A.B.A. T° LIV F° 62

**BALANCE GENERAL AL 31 DE DICIEMBRE DE 2023  
PRESENTADO EN FORMA COMPARATIVA CON EL EJERCICIO ANTERIOR****ACTIVOS Y PASIVOS EN MONEDA EXTRANJERA**

	Moneda Extranjera		Cambio	Monto en Moneda
	Monto	Clase	Vigente	Argentina
<b><u>ACTIVO</u></b>				
<b><u>ACTIVO CORRIENTE</u></b>				
<u>Caja y Bancos</u>				
- Caja	118,80	US\$	805,450	95.687,46
<u>Inversiones</u>				
- Depósito UBS	386,82	US\$	805,450	311.564,17
<u>Créditos Comerciales</u>				
- Deudores en Cuenta Corriente	244.874,07	US\$	805,450	197.233.819,68
- Anticipo a Proveedores: Dólares Estadounidenses	224.269,00	US\$	805,450	180.637.466,05
<b>TOTAL AL 31/12/2023</b>				<b>378.278.537,36</b>
<b>TOTAL AL 31/12/2022</b>				<b>250.615.102,18</b>
<b><u>PASIVO</u></b>				
<b><u>PASIVO CORRIENTE</u></b>				
<u>Cuentas a Pagar</u>				
- Proveedores	293.147,35	US\$	808,450	236.994.975,11
- Proveedores	32.268,00	Euros	894,7116	28.870.553,91
<u>Préstamos Bancarios y Financieros</u>	213.265,00	US\$	808,4500	172.414.089,25
<b><u>PASIVO NO CORRIENTE</u></b>				
<u>Otras Deudas con partes relacionadas</u>	3.859.162,18	US\$	808,450	3.119.939.664,10
<b>TOTAL 31/12/2023</b>				<b>3.356.934.639,21</b>
<b>TOTAL 31/12/2022</b>				<b>2.278.678.671,82</b>


US\$: Dólares Estadounidenses



Sr. JUAN CARLOS NASI  
Presidente

El informe profesional de fecha 29-04-2024 se extiende en documento aparte

ESTUDIO VILLARES Y ASOCIADOS S.R.L.  
C.P.C.E.C.A.B.A. T° 1 F° 40



Dr. CARLOS MARIANO VILLARES (Socio)  
Contador Público Nacional (U.B.A.)  
C.P.C.E.C.A.B.A. T° LIV F° 62

**ESKABE SOCIEDAD ANONIMA**


Número de Inscripción en la Inspección General de Justicia: 1.582.824

ANEXO "VI"

**BALANCE GENERAL AL 31 DE DICIEMBRE DE 2023  
PRESENTADO EN FORMA COMPARATIVA CON EL EJERCICIO ANTERIOR**

**COSTO DE MERCADERIAS VENDIDAS**

	<b>31/12/2023</b>	<b>31/12/2022</b>
Existencia al comienzo Mercaderías	3.495.455.579,58	2.633.500.862,25
Compras del Ejercicio	3.653.557.352,87	5.342.752.302,73
Gastos de Fabricación (Anexo VII)	3.204.301.601,62	3.080.659.818,94
Existencia al final de Mercaderías	<u>(4.396.618.442,99)</u>	<u>(3.495.455.579,58)</u>
<b>Costo de Mercaderías del Ejercicio</b>	<b><u><u>5.956.696.091,08</u></u></b>	<b><u><u>7.561.457.404,34</u></u></b>

  
Sr. JUAN CARLOS NASI  
Presidente

El informe profesional de fecha 29-04-2024 se extiende en documento aparte

ESTUDIO VILLARES Y ASOCIADOS S.R.L.  
C.P.C.E.C.A.B.A. T° 1 F° 40



Dr. CARLOS MARIANO VILLARES (Socio)  
Contador Público Nacional (U.B.A.)  
C.P.C.E.C.A.B.A. T° LIV F° 62

**ESKABE SOCIEDAD ANONIMA**

Número de Inscripción en la Inspección General de Justicia: 1.582.824

ANEXO "VII"

**Información requerida por el Art 64 inc b) de la ley Nro. 19550  
BALANCE GENERAL AL 31 DE DICIEMBRE DE 2023  
PRESENTADO EN FORMA COMPARATIVA CON EL EJERCICIO ANTERIOR**

RUBRO	TOTAL	GASTOS DE FABRICACION	GASTOS DE PLANTA	GASTOS DE ADMINISTRACION	GASTOS DE COMERCIALIZACION
Gastos Personal	4.020.013.375,77	2.226.222.279,86	1.112.407.089,69	421.964.213,58	259.419.792,64
Servicios	131.464.872,59	115.096.577,47	4.491.326,87	11.347.727,06	529.241,19
Mantenimiento y Materiales Menores	158.674.852,74	104.314.169,39	42.821.384,77	11.539.298,58	-
Seguridad e Higiene	305.297.663,92	-	172.410.132,47	132.887.531,45	-
Fletes	244.818.989,99	244.613.956,33	-	-	205.033,66
Amortizaciones	290.037.788,79	-	259.315.983,25	30.721.805,54	-
Seguros Devengados	36.520.986,09	-	209.571,40	36.311.414,69	-
Gastos Generales de Oficina	3.833.020,38	-	2.118.490,32	1.050.962,93	663.567,13
Honorarios	128.831.835,35	-	55.516.381,96	73.035.424,25	280.029,14
Honorarios Directores	-	-	-	-	-
Gastos Gestión Comercial	99.908.671,79	62.135.996,02	571.312,17	6.687.457,57	30.513.906,03
Publicidad y Muestras	193.867.356,90	46.590.242,32	3.192.069,51	1.648.707,65	142.436.337,42
Impuestos	449.553.000,29	405.328.380,23	-	44.224.620,06	-
<b>TOTAL 31-12-2023</b>	<b>6.062.822.414,60</b>	<b>3.204.301.601,62</b>	<b>1.653.053.742,41</b>	<b>771.419.163,36</b>	<b>434.047.907,21</b>
<b>TOTAL 31-12-2022</b>	<b>6.330.737.795,56</b>	<b>3.080.659.818,94</b>	<b>1.626.579.345,29</b>	<b>1.238.467.303,61</b>	<b>385.031.327,72</b>

Sr. JUAN CARLOS NASI  
Presidente

El informe profesional de fecha 29-04-2024 se extiende en documento aparte

ESTUDIO VILLARES Y ASOCIADOS S.R.L.  
C.P.C.E.C.A.B.A. T° I F° 40

Dr. CARLOS MARIANO VILLARES (Socio)  
Contador Público Nacional (U.B.A.)  
C.P.C.E.C.A.B.A. T° LIV F° 62

## **INFORME DE AUDITORIA EMITIDO POR LOS AUDITORES INDEPENDIENTES**

A los Señores Directores de  
**ESKABE SOCIEDAD ANONIMA**  
**CUIT 30-50333978-8**  
Domicilio Legal: Dr. Nicolás Repetto 1545  
CIUDAD AUTONOMA DE BUENOS AIRES

### **Informe sobre la auditoría de los estados contables**

#### ***Opinión***

Hemos auditado los estados contables de “ESKABE SOCIEDAD ANONIMA”, que comprenden el estado de situación patrimonial al 31 de diciembre de 2023, los estados de resultados, de evolución del patrimonio neto y de flujo de efectivo correspondientes al ejercicio finalizado en dicha fecha, así como las notas 1 a 7 explicativas de los estados contables que incluyen un resumen de las políticas contables significativas, y los anexos I a VII.

Las cifras y otra información correspondientes al ejercicio económico terminado el 31 de Diciembre de 2022 son parte integrante de los estados contables mencionados precedentemente y se las presenta con el propósito de que se interpreten exclusivamente en relación con las cifras y con la información del ejercicio económico actual.

En nuestra opinión, los estados contables adjuntos presentan razonablemente, en todos los aspectos significativos, la situación patrimonial de “ESKABE SOCIEDAD ANONIMA” al 31 de diciembre de 2023, así como sus resultados, la evolución de su patrimonio neto y el flujo de su efectivo correspondientes al ejercicio finalizado en esa fecha, de conformidad con las Normas Contables Profesionales Argentinas.

#### ***Fundamento de la opinión***

Hemos llevado a cabo nuestra auditoría de conformidad con las normas de auditoría establecidas en la sección III.A de la Resolución Técnica N°37 de la Federación Argentina de Consejos Profesionales de Ciencias Económicas (FACPCE) adoptada por la Resolución C.D. N° 46/2021 del Consejo Profesional de Ciencias Económicas de la Ciudad Autónoma de Buenos Aires (CPCECABA). Nuestras responsabilidades de acuerdo con dichas normas se describen más adelante en la sección “Responsabilidades del auditor en relación con la auditoría de los estados contables” de nuestro informe. Somos independientes de “ESKABE SOCIEDAD ANONIMA” y hemos cumplido las demás responsabilidades de ética de conformidad con los requerimientos del Código de Ética del Consejo Profesional de Ciencias Económicas de la Ciudad Autónoma de Buenos Aires y de la Resolución Técnica N° 37 de la FACPCE adoptada por la Resolución C.D. N° 46/2021 del CPCECABA.

Consideramos que los elementos de juicio que hemos obtenido proporcionan una base suficiente y adecuada para nuestra opinión.



ESTUDIO VILLARES Y ASOCIADOS S.R.L.  
C.P.C.E.C.A.B.A. T° 1 F° 40  
Dr. CARLOS MARIANO VILLARES (Socio)  
Contador Público Nacional (U.B.A.)  
C.P.C.E.C.A.B.A. T° LIV F° 62

***Información distinta de los estados contables y del informe de auditoría correspondiente (Otra información)***

La Dirección de la Sociedad es responsable de la Memoria del Directorio. Esta otra información no es parte de los estados contables ni de nuestro informe de auditoría correspondiente.

Nuestra opinión sobre los estados contables no cubre la otra información y, por lo tanto, no expresamos ninguna forma de conclusión que proporcione un grado de seguridad sobre ésta.

En relación con nuestra auditoría de los estados contables, nuestra responsabilidad es leer la otra información y, al hacerlo, considerar si existe una incongruencia significativa entre la otra información y los estados contables o el conocimiento obtenido en la auditoría o si parece que existe una incorrección significativa en la otra información.

Si, basándonos en el trabajo que hemos realizado, concluimos que existe una incorrección significativa en la otra información, estamos obligados a informar de ello. No tenemos nada que informar al respecto.

***Otras cuestiones***

Nuestro examen no incluye los Estados Contables correspondientes a las empresas ESKABE SAN LUIS S.A. y NASI S.A., cuyas participaciones en el activo y resultados son del 50% y 99,326 % respectivamente, y se registraron conforme a lo señalado en Nota 1.4.d, y de acuerdo a la Resolución Técnica N° 21 de la Federación Argentina de Consejos Profesionales en Ciencias Económicas en su punto 2.5.2. inciso c..

***Responsabilidades de la Dirección de “ESKABE SOCIEDAD ANONIMA” en relación con los estados contables***

La Dirección de “ESKABE SOCIEDAD ANONIMA”, es responsable de la preparación y presentación razonable de los estados contables adjuntos de conformidad con las Normas Contables Profesionales Argentinas, y del control interno que considere necesario para permitir la preparación de estados contables libre de incorrección significativa.

En la preparación de los estados contables, la Dirección es responsable de la evaluación de la capacidad de “ESKABE SOCIEDAD ANONIMA”, para continuar como empresa en funcionamiento, revelando, en caso de corresponder, las cuestiones relacionadas con este aspecto y utilizando el principio contable de empresa en funcionamiento, excepto si la Dirección tuviera intención de liquidar la Sociedad o de cesar sus operaciones, o bien no existiera otra alternativa realista.

***Responsabilidades de los auditores en relación con la auditoría de los estados contables***

Nuestros objetivos son obtener una seguridad razonable de que los estados contables en su conjunto están libres de incorrección significativa y emitir un informe de auditoría que contenga nuestra opinión. Seguridad razonable es un alto grado de seguridad, pero no garantiza que una auditoría realizada de conformidad con la Resolución Técnica N° 37 de la FACPCE adoptada por la Resolución C.D. N° 46/2021 del CPCECABA siempre detecte una incorrección significativa cuando exista.

Las incorrecciones se consideran significativas si, individualmente o de forma agregada, puede preverse razonablemente que influyan en las decisiones económicas que los usuarios toman basándose en los estados contables.

Como parte de una auditoría de conformidad con la Resolución Técnica N° 37 de la FACPCE adoptada por la Resolución C.D. N° 46/2021 del CPCECABA, aplicamos nuestro juicio profesional y mantenemos una actitud de escepticismo profesional durante toda la auditoría. También:



ESTUDIO VILLARES Y ASOCIADOS S.R.L.  
C.P.C.E.C.A.B.A. T° 1 F° 40  
Dr. CARLOS MARIANO VILLARES (Socio)  
Contador Público Nacional (U.B.A.)  
C.P.C.E.C.A.B.A. T° LIV F° 62

- a) Identificamos y evaluamos los riesgos de incorrección significativa en los estados contables, diseñamos y aplicamos procedimientos de auditoría para responder a dichos riesgos y obtenemos elementos de juicio suficientes y adecuados para proporcionar una base para nuestra opinión.
- b) Obtenemos conocimiento del control interno relevante para la auditoría con el fin de diseñar procedimientos de auditoría que sean apropiados en función de las circunstancias y no con la finalidad de expresar una opinión sobre la eficacia del control interno de la Sociedad.
- c) Evaluamos si las políticas contables aplicadas son adecuadas, así como la razonabilidad de las estimaciones contables y la correspondiente información revelada por la Dirección de “ESKABE SOCIEDAD ANONIMA”.
- d) Concluimos sobre lo adecuado de la utilización de la Dirección de “ESKABE SOCIEDAD ANONIMA”, respecto del principio contable de empresa en funcionamiento y, basándonos en los elementos de juicio obtenidos, concluimos sobre si existe o no una incertidumbre significativa relacionada con hechos o con condiciones que pueden generar dudas importantes sobre la capacidad de “ESKABE SOCIEDAD ANONIMA” para continuar como empresa en funcionamiento. Si concluimos que existe una incertidumbre significativa, se requiere que llamemos la atención en nuestro informe de auditoría sobre la información expuesta en los estados contables o, si dicha información expuesta no es adecuada, que exprese una opinión modificada. Nuestras conclusiones se basan en los elementos de juicio obtenidos hasta la fecha de nuestro informe de auditoría. Sin embargo, hechos o condiciones futuros pueden ser causa de que la Sociedad deje de ser una empresa en funcionamiento.
- e) Evaluamos la presentación general, la estructura y el contenido de los estados contables, incluida la información revelada, y si los estados contables representan las transacciones y hechos subyacentes de un modo que logren una presentación razonable.
- f) Nos comunicamos con la Dirección de “ESKABE SOCIEDAD ANONIMA” en relación con, entre otras cuestiones, la estrategia general de la auditoría y los hallazgos significativos de la auditoría, así como cualquier deficiencia significativa del control interno identificada en el transcurso de la auditoría.

#### ***Información sobre otros requerimientos legales y reglamentarios***

A efectos de dar cumplimiento a los mismos, y en base a la revisión realizada, informamos que:

- a) Con base en nuestro examen descripto, informamos que los Estados Contables citados surgen de registros contables llevados en sus aspectos formales de conformidad con normas legales.
- b) Según surge de los registros contables de “ESKABE SOCIEDAD ANONIMA” el pasivo devengado al 31 de diciembre de 2023 a favor del Sistema Integrado Previsional Argentino en concepto de aportes y contribuciones previsionales ascendía a \$107.715.950,68 y no era exigible a esa fecha.
- c) Hemos aplicado los procedimientos sobre prevención de lavado de activos de origen delictivo y financiación del terrorismo previstos en las normas profesionales vigentes.

Ciudad Autónoma de Buenos Aires, 29 de Abril de 2024



ESTUDIO VILLARES Y ASOCIADOS S.R.L.  
C.P.C.E.C.A.B.A. T° 1 F° 40  
Dr. CARLOS MARIANO VILLARES (Socio)  
Contador Público Nacional (U.B.A.)  
C.P.C.E.C.A.B.A. T° LIV F° 62

Ciudad Autónoma de Buenos Aires, 20 de mayo de 2024

Legalizamos de acuerdo con las facultades otorgadas a este CONSEJO PROFESIONAL por las leyes 466 (Art. 2, Inc. D y J) y 20488 (Art. 21, Inc. I) la actuación profesional de fecha 29/04/2024 referida a un Estado Contable Ej. Regular/ Irregular de fecha 31/12/2023 perteneciente a ESKABE S.A. CUIT 30-50333978-8, intervenida por el Dr. CARLOS MARIANO VILLARES. Sobre la misma se han efectuado los controles de matrícula vigente y control formal de dicha actuación profesional de conformidad con lo previsto en la Res. C. 236/88, no implicando estos controles la emisión de un juicio técnico sobre la actuación profesional.

Datos del matriculado

Dr. CARLOS MARIANO VILLARES

Contador Público (U.B.A.)

CPCECABA T° 54 F° 62

Firma en carácter de socio

ESTUDIO VILLARES Y ASOCIADOS SRL

T° 1 F° 40

SOCIO



Profesional de Ciencias  
Económicas de la Ciudad  
Autónoma de Buenos Aires

*Esta actuación profesional ha sido gestionada por el profesional interviniente a través de internet y la misma reúne los controles de matrícula vigente, incumbencias y control formal de informes y certificaciones (Res. C. 236/88). El receptor del presente documento puede constatar su validez ingresando a [www.consejo.org.ar/certificaciones/validar.htm](http://www.consejo.org.ar/certificaciones/validar.htm) declarando el siguiente código: isvnrqsd*

Legalización N° 824744

