

RESEÑA INFORMATIVA CORRESPONDIENTE AL PERIODO INTERMEDIO FINALIZADO EL 31 DE MARZO DE 2024
(Cifras expresadas en miles de pesos – En moneda constante de marzo de 2024)

El Directorio de Banco de Corrientes S.A. (en adelante "la Entidad") ha aprobado la siguiente reseña informativa correspondiente al periodo intermedio de tres meses finalizado el 31 de marzo de 2024.

La Entidad ha preparado la presente reseña informativa sobre la base de los estados financieros y otra información considerando las normas del BCRA que se basan en las Normas Internacionales de Información Financiera.

Los estados financieros reconocen los efectos de las variaciones en el poder adquisitivo de la moneda en forma integral mediante la aplicación del método de reexpresión en moneda constante establecido en la Norma Internacional de Contabilidad N° 29 "Información financiera en economías hiperinflacionarias" (NIC 29).

De acuerdo a las normas de valuación, se realizaron los análisis de comparaciones y variaciones de partidas entre ejercicios, a valores constantes.

Se refleja una sostenida recuperación en los valores expuestos en los principales rubros de activos y pasivos, luego del efecto de la pandemia y cuarentena transcurrida desde el año 2020, que afectaron la operatividad económica y sus volúmenes y resultados.

RESÚMEN SOBRE LA ACTIVIDAD DE LA ENTIDAD

- En el periodo finalizado el 31 de marzo de 2024, el Banco de Corrientes S.A. obtuvo un resultado que refleja una ganancia por un monto neto de 16.844.468; dicho resultado representa un aumento de 3.280.107 a valores reales, respecto al mismo periodo del año anterior, cuyo resultado reflejó un resultado neto a valores constantes de 13.564.361.
- Los ingresos por intereses alcanzaron 41.194.713 al 31 de marzo de 2024, lo cual representó un aumento del 36% respecto al mismo periodo del año anterior que ascendió a 30.395.025 a valores constantes. La variación se genera, principalmente, por los mayores intereses por pasivos activos con el BCRA, consecuencia del aumento en el volumen de la operatoria y en el incremento de tasas, generando rendimientos muy significativos. Adicionalmente los intereses por líneas de préstamos -tales como adelantos, préstamos documentarios y otros-, también generan un incremento en los rendimientos consecuencia de las mayores tasas aplicadas.
- El resultado neto por medición de instrumentos financieros a valor razonable con cambios en resultados alcanzó 75.613.912 al 31 de marzo de 2024, incrementándose en 67% respecto al mismo periodo del año anterior, a valores constantes. Este incremento refleja que se negociaron mayores volúmenes dados los excedentes a colocar disponibles, comparados con el mismo periodo del año anterior, reflejando además mayores tasas de rendimiento en la operatoria.
- Los resultados netos por comisiones alcanzaron los 1.112.352 al 31 de marzo de 2024, 52% menor que el mismo periodo del año anterior, a valores constantes.
- Respecto a los Gastos de Administración se observa que los mismos alcanzaron 7.195.503 al 31 de marzo de 2024, lo que representa un aumento del 15% respecto al mismo periodo del año anterior, a valores constantes.
- Con una cartera de 84.552.548, Banco de Corrientes S.A. trata de continuar inyectando a las economías regionales un mayor volumen de crédito al sector de la producción y el consumo a través de las sucursales en toda la provincia y en otras regiones. Consecuencia de la crisis que se mantiene, se torna muy difícil el crecimiento a valores constantes. Las financiaciones disminuyeron en un 27% a valores constantes, comparado con el saldo al cierre del mismo ejercicio el año anterior. En particular para el Banco, se continúa con el apoyo a las financiaciones a PYMES y al consumo por préstamos personales, especialmente teniendo en cuentas las disminuciones de tasas impuestas por el BCRA, y aún generan efectos adversos en el cierre actual.
- Al 31 de marzo de 2024 la morosidad se ubicó en el 3,43%, reflejando una variación respecto al valor del ejercicio anterior que fue de 2,31%. La cobertura con provisiones de la cartera en situación irregular alcanzó el 71,16%. Por otra parte, la cartera de clientes en situación normal se encuentra en niveles superiores al 92,21%.
- Los depósitos totalizaron 240.766.075, reflejando una disminución de 36,78% respecto al mismo periodo del año anterior, a valores constantes.
Dicha variación obedece a una disminución a valores constantes de los depósitos del sector público del 40% respecto al mismo periodo del ejercicio anterior. Principalmente, disminuyen los saldos correspondientes a cuentas vista del sector



MARIO F. LONGHI
Gerente de Contabilidad



CARLOS G. MACORATTI
Gerente General

Firmado a efectos de su identificación con nuestro informe de fecha 29 de mayo de 2024

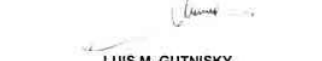
Por Comisión Fiscalizadora

Firmado a efectos de su identificación con nuestro informe de fecha 29 de mayo de 2024


DELOITTE & CO S.A.



Laura I. SPROVIERI
Presidente



LUIS M. GUTNISKY
Síndico Titular (Presidente)
Contador Público (U.N.N.E.)
C.P.C.E. de Corrientes Matr. 1.964 – L.VI-F. 369



GUILLERMO D. COHEN
(Socio)
Contador Público (U.B.A.)
C.P.C.E. de Corrientes Matr. 3.716 - T. X - F. 130

provincial porque realizaron la disposición de los fondos. Los depósitos del Sector Privado tuvieron una disminución del 35% respecto de los mismos niveles del mismo período del ejercicio anterior, a valores constantes.

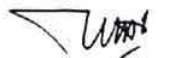
- Con fecha 10 de noviembre de 2016, mediante Resolución N° 18.329, la Comisión Nacional de Valores autorizó el ingreso de la Entidad al Régimen de la Oferta Pública para el ofrecimiento de Obligaciones Negociables y la creación de un Programa Global de emisión de Obligaciones negociables simples, no convertibles en acciones por un monto máximo en circulación de valor nominal de 1.000.000 (dólares cien millones) o su equivalente en otras monedas. La Asamblea General Extraordinaria celebrada el 27 de julio de 2020 resolvió modificar el monto máximo autorizado del Programa Global de Emisión de Obligaciones Negociables Simples de la suma de 1.000.000 (Pesos mil millones) o su equivalente en otras monedas, a la suma de USD 100.000 (dólares cien millones) o su equivalente en otras monedas. A la fecha de emisión de la presente reseña aún no se realizaron emisiones.

SÍNTESIS SOBRE LA ESTRUCTURA PATRIMONIAL

	31/03/2024	31/03/2023	31/03/2022	31/03/2021	31/03/2020
Efectivo y Depósitos en Bancos	30.287.891	37.130.132	50.083.412	65.941.859	104.345.594
Títulos de deuda a valor razonable con cambios en resultados	271.342.497	290.593.660	228.743.732	136.896.159	142.699.789
Instrumentos Derivados	1.793.819	-	-	-	-
Operaciones de pase	32.969.345	71.708.862	23.108.326	28.095.720	3.447.212
Otros activos financieros	2.623.156	2.776.313	2.785.431	2.701.679	4.201.322
Préstamos y otras financiaciones	84.552.548	116.218.944	155.345.842	161.060.676	171.621.059
Otros títulos de deuda	3.713.526	1.140.661	2.157.301	-	143.995
Activos financieros entregados en garantía	15.977.395	14.297.894	13.744.753	14.729.244	11.904.066
Activos por impuestos a las ganancias corrientes	19.036	16.671	-	6.154.677	8.973.643
Inversiones en Instrumentos de Patrimonio	370.926	1.051.176	1.847.868	2.304.801	3.358.866
Propiedad planta y equipo	54.830.651	58.254.223	59.158.194	57.509.692	48.165.175
Activos Intangibles	929.735	888.945	844.607	130.281	156.495
Activos por impuesto a las ganancias diferido	-	-	-	1.186.556	1.586.011
Otros activos no financieros	3.708.197	1.982.092	2.444.888	4.645.072	3.051.100
Total del Activo	503.118.722	596.059.573	540.264.354	481.356.416	503.654.327
Depósitos	240.766.075	380.832.125	364.707.242	324.504.393	351.700.110
Operaciones de pase	-	-	-	1.075.854	-
Otros pasivos Financieros	30.630.181	18.866.946	41.133.538	25.370.738	20.111.240
Financiaciones recibidas del BCRA y otras inst. financieras	18.484	16.221	11.767	16.015	566.161
Pasivo por impuestos a las ganancias corriente	14.867.988	19.598.714	426.574	5.774.292	14.185.260
Provisiones	404.069	788.134	1.077.605	884.906	812.826
Pasivo por impuestos a las ganancias diferido	1.871.779	1.907.847	171.310	-	-
Otros pasivos no financieros	22.446.700	25.456.927	24.170.233	25.528.280	23.998.747
Total del pasivo	311.005.276	447.466.914	431.698.269	383.154.478	411.374.344
Patrimonio neto	192.113.446	148.592.659	108.566.085	98.201.938	92.279.983
Total del pasivo más patrimonio neto	503.118.722	596.059.573	540.264.354	481.356.416	503.654.327



MARIO F. LONGHI
Gerente de Contabilidad



CARLOS G. MACORATTI
Gerente General

Firmado a efectos de su identificación con nuestro informe de fecha 29 de mayo de 2024


Por Comisión Fiscalizadora

Firmado a efectos de su identificación con nuestro informe de fecha 29 de mayo de 2024

DELOITTE & Co S.A.



LAURA I. SPROVIERI
Presidente



LUIS M. GUTNISKY
Síndico Titular (Presidente)
Contador Público (U.N.N.E.)
C.P.C.E. de Corrientes Matr. 1.964 - L.Vi-F. 369



GUILLERMO D. COHEN
(Socio)
Contador Público (U.B.A.)
C.P.C.E. de Corrientes Matr. 3.716 - T. X - F. 130

SÍNTESIS SOBRE LA ESTRUCTURA DE RESULTADOS

	31/03/2024	31/03/2023	31/03/2022	31/03/2021	31/03/2020
Resultado neto por intereses	13.809.024	7.269.356	6.836.021	7.415.948	5.323.702
Resultado neto por comisiones	1.112.352	2.319.957	2.054.669	1.732.829	1.723.561
Otros ingresos operativos	82.818.786	52.690.119	24.657.141	16.898.379	13.656.402
Egresos operativos	(27.510.875)	(25.643.564)	(21.855.861)	(23.139.019)	(16.520.712)
Resultados por subsidiarias, asociadas y negocios conjuntos	(6.943)	(10.081)	(8.138)	(6.502)	(8.395)
Resultado por exposición monetaria	(44.615.468)	(16.098.905)	(6.872.519)	(4.991.166)	(2.541.519)
RESULTADOS ANTES DE IMPUESTO DE LAS ACTIVIDADES QUE CONTINÚAN	25.606.876	20.526.882	4.811.313	(2.089.531)	1.633.039
Impuesto a las ganancias	(8.762.408)	(6.962.521)	(2.572.275)	(525.009)	(121.088)
RESULTADO NETO DE LAS ACTIVIDADES QUE CONTINÚAN	16.844.468	13.564.361	2.239.038	(2.614.540)	1.511.951

SÍNTESIS SOBRE LA ESTRUCTURA DE FLUJO DE EFECTIVO

	31/03/2024	31/03/2023	31/03/2022	31/03/2021	31/03/2020
Efectivo y Equivalente al Inicio del Periodo	45.087.706	46.141.809	66.980.607	86.367.584	154.657.084
Fondos generados/aplicados por las actividades operativas	3.518.232	4.615.209	(7.497.765)	(11.148.069)	(39.355.811)
Fondos utilizados por las actividades de inversión	(3.208.660)	- -	(24.644)	(626.174)	(5.721.884)
Fondos (utilizados en) generados por las actividades de financiación	4.200	(640)	(5.531)	(1.204)	142.733
Efecto de las Variaciones del Tipo de Cambio	1.745.940	2.079.222	160.081	219.106	470.608
Efecto del resultado monetario	(16.859.527)	(15.705.468)	(9.529.336)	(8.869.384)	(5.847.136)
Efectivo y Equivalente al Cierre del Periodo	30.287.891	37.130.132	50.083.412	65.941.859	104.345.594

SÍNTESIS DE DATOS ESTADÍSTICOS

	31/03/2024	31/03/2023	31/03/2022	31/03/2021	31/03/2020
Cantidad de titulares de operaciones a plazo fijo	27.016	25.119	15.182	12.805	11.603
Cantidad de titulares de cuentas corrientes	10.041	8.932	8.815	8.391	8.020
Cantidad de titulares de cajas de ahorro	508.953	474.130	471.877	462.294	461.385
Cantidad de operaciones por préstamos	95.703	83.757	73.459	80.258	89.887
Cantidad de sucursales ^(*)	43	41	40	38	38
Cantidad de Cajeros automáticos	352	323	300	277	234
Dotación de personal	832	825	850	836	858

^(*) No incluye Casa Central.



MARIO F. LONGHI
Gerente de Contabilidad



CARLOS G. MACORATTI
Gerente General

Firmado a efectos de su identificación con nuestro informe de fecha 29 de mayo de 2024


Por Comisión Fiscalizadora

Firmado a efectos de su identificación con nuestro informe de fecha 29 de mayo de 2024


DELOITTE & Co S.A.



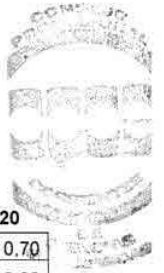
LAURA I. SPROVIERI
Presidente



LUIS M. GUTNISKY
Síndico Titular (Presidente)
Contador Público (U.N.N.E.)
C.P.C.E. de Corrientes Matr. 1.964 - L.VI-F. 369



GUILLERMO D. COHEN
(Socio)
Contador Público (U.B.A.)
C.P.C.E. de Corrientes Matr. 3.716 - T. X - F. 130


INDICADORES

	31/03/2024	31/03/2023	31/03/2022	31/03/2021	31/03/2020
Liquidez (1)	1,25	0,86	0,76	0,63	0,70
Solvencia (2)	0,62	0,33	0,25	0,26	0,22
Inmovilización del capital (3)	0,12	0,10	0,12	0,13	0,10
Rentabilidad (4)	0,09	0,09	0,02	-	0,03

- (1) Efectivo y Depósitos en Bancos y títulos de deuda a valor razonable con cambios en resultados sobre Depósitos.
 (2) Patrimonio Neto sobre Pasivo.
 (3) Propiedad planta y equipo, Activos Intangibles y Otros activos no financieros sobre total de Activo.
 (4) Resultado Neto del ejercicio sobre Patrimonio Neto Total.

PERSPECTIVAS ECONÓMICAS (información no cubierta por el informe de auditoría)

En los primeros meses de 2024, la actividad económica desaceleró el ritmo de caída (-0.8% en enero -0.2% en febrero), luego de contraerse -1.6% en 2023. No obstante, el primer trimestre habría cerrado con una retracción en torno al 3%. La tasa de inflación bajó en el primer trimestre desde 20.6% mensual en enero hasta 11% en marzo, aunque se mantuvo en niveles muy elevados (promediando 15% mensual), levemente por debajo del promedio del trimestre previo, y acumulando a marzo una expansión de 287.5% respecto a igual mes de 2023.

Bajo el nuevo marco de política monetaria y estabilidad cambiaria establecido por el Gobierno, y con el objetivo de reducir a mínimos el stock de Pasivos Pasivos canalizando tales fondos hacia el financiamiento del Tesoro, el BCRA bajó la tasa de interés de política monetaria en 2 oportunidades desde 133% en diciembre-23 hasta 80% en marzo-24, al tiempo que el Ministerio de Economía ofreció nuevos instrumentos a tasa fija. Para el resto del año se espera que esa dinámica continúe, dado el compromiso del gobierno de consolidar el equilibrio fiscal, habiendo logrado tres meses consecutivos de superávit (ancla principal del Programa Económico). Todo ello, en conjunto con el objetivo de contraer los pasivos monetarios en términos reales y recomponer reservas. En ese contexto de reducción de saldos reales de los pasivos remunerados, se espera que en los próximos meses la inflación continúe en un sendero decreciente.

Respecto al comercio exterior, en un marco de aumento de exportaciones y caída de importaciones asociada a la retracción de la actividad económica, en el primer trimestre de 2024 la economía operó con superávit comercial alcanzando los US\$ 4.253 millones (las exportaciones aumentaron +9% interanual, mientras que las importaciones cayeron -24.2%). Los términos del intercambio exhibieron un deterioro de 2,9% respecto al mismo mes del año anterior. Si bien tanto los precios de las exportaciones como los de las importaciones sufrieron caídas, los precios de las exportaciones disminuyeron en una proporción mayor, registrando una baja del -8,1% en contraste con la caída del -5,4% en los precios de las importaciones.

Esperamos que el equilibrio externo de Argentina continúe determinado por las exportaciones del sector agropecuario, energético y minero, y la evolución de las importaciones en la medida en que la actividad se recupere (influirán en ello también la evolución de los precios internacionales). En lo que va del 2024, se destaca el rubro energía dado que no sólo revertió el déficit fiscal comercial, sino que ya explica la mitad del superávit total del país. En ese marco, los avances asociados a la reversión del gasoducto norte serán esenciales para poder capitalizar todo el potencial de Vaca Muerta.

En materia de reservas, al finalizar el mes de marzo de 2024 se posicionaron en US\$27.127 millones, evidenciando una suba de US\$ 4.054 millones respecto a diciembre. En lo que hace la dinámica cambiaria, el tipo de cambio oficial cerró el primer trimestre con un aumento del 34% por debajo de la variación de la inflación que acumuló un 52%. Desde la asunción del nuevo Gobierno, el BCRA mantuvo la política de compras en el MULC, lo que permitió la acumulación sostenida de reservas internacionales y el cumplimiento de las metas pactadas con el FMI. No obstante, las reservas netas continuaron siendo negativas, lo que demoró el desmantelamiento de las restricciones cambiarias.

En el primer trimestre el BCRA dejó de asistir al Tesoro tanto de manera directa como indirecta. En conjunto con la política de baja de tasas de interés y la canalización de recursos hacia instrumentos del Tesoro, el MECON continuó adquiriendo financiamiento a través del mercado local, al tiempo que se realizó un canje de deuda para despejar vencimientos en pesos de corto plazo. En lo que respecta al financiamiento del sector privado a través del mercado de capitales, si bien en los



MARIO F. LONGHI
Gerente de Contabilidad



CARLOS G. MACORATTI
Gerente General

Firmado a efectos de su identificación con nuestro informe de fecha 29 de mayo de 2024


Por Comisión Fiscalizadora

Firmado a efectos de su identificación con nuestro informe de fecha 29 de mayo de 2024

DELOITTE & C^o S.A.



LAURA I. SPROVIERI
Presidente



LUIS M. GUTNISKY
Sindico Titular (Presidente)
Contador Público (U.N.N.E.)
C.P.C.E. de Corrientes Matr. 1.964 - L.VI-F. 369



GUILLERMO D. COHEN
(Socio)
Contador Público (U.B.A.)
C.P.C.E. de Corrientes Matr. 3.716 - T. X - F. 130

primeros meses de 2024 se verificó una caída interanual de -30% en los montos en términos reales influenciado por los elevados niveles de IPC, en lo que resta del año se espera continúe desarrollándose como herramienta de financiamiento para pymes, y como principal aliado del Tesoro para buscar el rollover de la deuda soberana. Asimismo, en adelante se espera continúen desarrollándose las complementariedades entre el mercado de capitales y el sistema bancario.

Para el 2024 esperamos que la actividad económica se contraiga en torno al 4% anual, en un entorno marcado por un régimen que tiene como objetivo la consolidación fiscal y externa, equilibrio monetario, acumulación de reservas, y sinceramiento progresivo de precios de la economía en un contexto de desaceleración de la inflación. La gradual normalización del acceso al mercado de cambios permitirá continuar la transición hacia un nuevo régimen monetario y cambiario, condición necesaria para los objetivos de mediano y largo plazo del Gobierno.

Entre los determinantes de la evolución de la economía en los próximos meses se encuentran, el escenario internacional que continúa complejo dada la persistencia de tasas de interés altas, al que se suman diversos riesgos geopolíticos. En lo que al ámbito local respecta será de importancia la aprobación de reformas estructurales previstas, que darán un marco de confianza en el mediano y largo plazo, permitiendo afianzar el proceso de recuperación económica.

Si bien la actividad de intermediación financiera se redujo en los primeros meses del año, el sistema financiero agregado sostuvo sus características de fortaleza, manteniendo elevadas coberturas con liquidez, provisiones y capital. En ese marco y hacia adelante esperamos que el sistema financiero continúe adaptándose al nuevo contexto macroeconómico y financiero local, y se mantenga resiliente en un contexto desafiante para el sector.

El Banco de Corrientes continuará propendiendo a afianzar la posición de liderazgo en el mercado financiero local, con la atención puesta en la rentabilidad del negocio y a la promoción de las economías regionales mediante un mayor volumen de crédito al sector de la producción y el consumo. Esa estrategia continuará basándose en la transformación digital, el cuidado del medioambiente y la gestión sustentable.



MARIO F. LONGHI
Gerente de Contabilidad



CARLOS G. MACORATTI
Gerente General

Firmado a efectos de su identificación con nuestro informe de fecha 29 de mayo de 2024

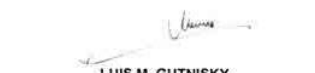
Por Comisión Fiscalizadora

Firmado a efectos de su identificación con nuestro informe de fecha 29 de mayo de 2024


DELOITTE & Co S.A.



LAURA I. SPROVIERI
Presidente



LUIS M. GUTNISKY
Síndico Titular (Presidente)
Contador Público (U.N.N.E.)
C.P.C.E. de Corrientes Matr. 1.964 - L.VI-F. 368



GUILLERMO D. COHEN
(Socio)
Cgizador Público (U.B.A.)
C.P.C.E. de Corrientes Matr. 3.716 - T. X - F. 130