

GPAT Compañía Financiera

Reseña Informativa
correspondiente al período de tres meses
finalizado el 31 de marzo de 2024

GPAT COMPAÑÍA FINANCIERA S.A.U.

**RESEÑA INFORMATIVA
CORRESPONDIENTE AL PERÍODO DE TRES MESES
FINALIZADO EL 31 DE MARZO DE 2024**

- GPAT Compañía Financiera S.A.U. finalizó el primer trimestre de 2024 con Activos por \$ 24.335,6 millones, Préstamos por \$ 9.346,9 millones (sin considerar provisiones), y Patrimonio Neto por \$ 16.090,3 millones.
- El resultado operativo fue de \$ 3.390,8 millones (ganancia), mientras que el resultado por la posición monetaria neta fue de \$ 5.542,1 millones (pérdida), arrojando un resultado neto final de \$ 1.714,4 millones (pérdida); aumentando un 118,5% respecto al primer trimestre de 2023 (\$ 929,9 millones) y determinando un ROE de -41,58% y un ROA de -26,18%.
- Los préstamos otorgados al sector privado no financiero ascendieron a \$ 9.184,9 millones representando una disminución del 70,2 % (\$ 21.625,9 millones) con respecto al primer trimestre de 2023.
- El ratio de cartera irregular sobre el total de financiaciones es de 1,3% y la cobertura de cartera irregular con provisiones es de 116,6%.
- Durante el primer trimestre de 2024 se otorgaron 356 prendas, por un monto de \$ 2.197,8 millones, 72,0% inferior al primer trimestre de 2023 en \$ 5.649,2 millones.
- En lo que respecta a la actividad mayorista, durante el primer trimestre de 2024 el volumen total de vehículos administrados por GPAT a través del Programa Floorplanning es de 1.785 unidades por un monto de \$ 47.741,1 millones.
- GPAT Compañía Financiera S.A.U. está integrada por una dotación de 46 empleados.

Presentación de la información

Los estados financieros han sido preparados de acuerdo con la normativa del Banco Central de la República Argentina (B.C.R.A.) que establece que las entidades bajo su supervisión presenten estados financieros preparados de acuerdo las Normas Internacionales de Información Financiera (NIIF) emitidas por el Consejo de Normas Internacionales de Contabilidad (IASB por su sigla en inglés), salvo por la excepción transitoria en la aplicación de la sección 5.5 "Deterioro de valor" de la NIIF 9 "Instrumentos financieros", sobre los instrumentos de deuda del sector público no financiero, de acuerdo con la Comunicación "A" 6847 del B.C.R.A.



Antonio De Laurentis
Gerente de Administración y Finanzas




Gustavo Eduardo Lopez
Gerente General



Mario Melo Freitas
Presidente

Firmado a efectos de su identificación con
nuestro informe de fecha 29 de mayo de 2024
DELOITTE & CO. S.A.



Alejandra M. Palombo
Socia
Contadora Público (U.B.A.)
C.P.C.E.C.A.B.A. T° 166 - F° 24

GPAT COMPAÑÍA FINANCIERA S.A.U.


**RESEÑA INFORMATIVA
CORRESPONDIENTE AL PERÍODO DE TRES MESES
FINALIZADO EL 31 DE MARZO DE 2024**


a) Síntesis de la Estructura patrimonial comparativa

Información correspondiente a los períodos de tres meses finalizados al 31 de marzo de 2024, 2023, 2022, 2021 y 2020:


Estado de Situación Financiera					
(En Millones de Pesos)	31/03/2024	31/03/2023	31/03/2022	31/03/2021	31/03/2020
Efectivo y depósitos en bancos	1.814,0	1.238,5	1.526,7	2.105,5	2.830,5
Operaciones de pase	9.595,8	49,8	-	-	-
Otros activos financieros	377,6	384,5	863,1	1.440,8	1.019,7
Préstamos y otras financiaciones	9.184,9	30.810,8	42.641,2	58.128,9	66.058,8
Otras entidades financieras	-	-	692,9	-	-
Al sector privado no financiero y residentes en el exterior	9.184,9	30.810,8	41.948,3	58.128,9	66.058,8
Otros títulos de deuda	-	46,7	-	-	-
Activos por impuestos a las ganancias corriente	-	-	-	116,5	166,9
Propiedad planta y equipo	137,9	174,2	130,7	160,0	148,7
Activo por impuesto a la ganancia diferido	3.082,3	474,8	1.109,6	2.316,4	2.866,1
Otros activos no financieros	143,1	1.752,2	445,6	441,0	794,2
TOTAL ACTIVO	24.335,6	34.931,5	46.716,9	64.709,1	73.884,9
Depósitos	4.794,1	500,1	-	-	463,6
Al sector privado no financiero y residentes en el exterior	4.794,1	500,1	-	-	463,6
Otros pasivos financieros	2.639,9	3.920,0	6.235,5	7.100,7	4.911,7
Financiaciones recibidas del BCRA y otras instituciones financieras	49,4	2.774,5	13.646,4	7.135,5	38.853,4
Obligaciones negociables subordinadas	-	4.244,9	-	23.393,0	9.300,5
Pasivo por impuesto a las ganancias corriente	-	30,4	-	2.130,8	-
Provisiones	77,5	140,8	113,5	126,4	110,6
Otros pasivos no financieros	684,4	1.259,2	2.556,3	2.803,2	3.123,0
TOTAL PASIVO	8.245,3	12.869,9	22.551,7	42.689,6	56.762,8
TOTAL PATRIMONIO NETO	16.090,3	22.061,6	24.165,2	22.019,5	17.122,1
TOTAL PASIVO MÁS PATRIMONIO NETO	24.335,6	34.931,5	46.716,9	64.709,1	73.884,9


Antonio De Laurentis
Gerente de Administración y Finanzas


Gustavo Eduardo Lopez
Gerente General


Marjio Melo Freitas
Presidente

Firmado a efectos de su identificación con nuestro informe de fecha 29 de mayo de 2024
DELOITTE & CO. S.A.


Alejandra M. Palombo
Socia
Contadora Público (U.B.A.)
C.P.C.E.C.A.B.A. T° 166 - F° 24

GPAT COMPAÑÍA FINANCIERA S.A.U.

**RESEÑA INFORMATIVA
CORRESPONDIENTE AL PERÍODO DE TRES MESES
FINALIZADO EL 31 DE MARZO DE 2024**

b) Síntesis de la estructura de resultados comparativa

Información correspondiente a los períodos de tres meses finalizados al 31 de marzo de 2024, 2023, 2022, 2021 y 2020:


Estado de Resultados					
(En Millones de Pesos)	31/03/2024	31/03/2023	31/03/2022	31/03/2021	31/03/2020
Resultado neto por intereses	4.436,4	3.593,3	4.118,9	4.705,2	2.496,5
Resultado neto por comisiones	0,8	(0,1)	(16,0)	(25,7)	(54,3)
Resultado neto por medición de instrumentos financieros a valor razonable con cambios en resultados	5,2	-	-	-	-
Otros ingresos operativos	577,5	906,1	952,2	1.047,2	878,3
Cargo por incobrabilidad	(87,2)	-	(7,4)	(151,3)	(70,4)
Ingreso operativo neto	4.932,7	4.499,3	5.047,7	5.575,4	3.250,1
Resultado operativo	3.390,8	2.918,3	3.512,7	3.720,7	1.258,9
Resultado por la posición monetaria neta	(5.542,1)	(4.019,1)	(3.312,0)	(2.053,1)	(838,5)
Resultado antes de impuesto de las actividades que continúan	(2.151,3)	(1.100,8)	200,7	1.667,6	420,4
Impuesto a las ganancias	436,9	316,4	(12,0)	(692,9)	(371,3)
Resultado neto del período	(1.714,4)	(784,4)	188,7	974,7	49,1

c) Estado de flujo de efectivo comparativo

Información correspondiente a los períodos de tres meses finalizados al 31 de marzo de 2024, 2023, 2022, 2021 y 2020:


Estado de Flujo de Efectivo					
(En Millones de Pesos)	31/03/2024	31/03/2023	31/03/2022	31/03/2021	31/03/2020
Resultado del período antes de IG	(2.151,3)	(1.100,8)	200,7	1.667,6	420,4
Fondos generados/(utilizados) por las actividades operativas	2.966,0	2.306,6	(282,7)	(1.114,4)	4.258,1
Fondos generados/(utilizados) por las actividades de inversión	-	9,3	(8,5)	-	(222,6)
Fondos generados/(utilizados) por las actividades de financiación	50,0	(849,1)	(393,5)	(1.057,3)	(2.869,3)
Efecto de las variaciones del tipo de cambio	5,2	-	-	-	-
Efecto del resultado monetario de efectivo y equivalentes	(893,4)	(268,5)	(340,7)	(283,6)	(137,1)
Total de Fondos (utilizados en) / generados por el período	(23,5)	97,5	(824,7)	(787,7)	1.449,5


Antonio De Laurentis
Gerente de Administración y Finanzas


Gustavo Eduardo Lopez
Gerente General


Matyio Melo Freitas
Presidente

Firmado a efectos de su identificación con nuestro informe de fecha 29 de mayo de 2024
DELOITTE & CO. S.A.


Alejandra M. Palombo
Socia
Contadora Público (U.B.A.)
C.P.C.E.C.A.B.A. T° 166 - F° 24

GPAT COMPAÑÍA FINANCIERA S.A.U.

**RESEÑA INFORMATIVA
CORRESPONDIENTE AL PERÍODO DE TRES MESES
FINALIZADO EL 31 DE MARZO DE 2024**

d) Síntesis de datos estadísticos

Síntesis de datos estadísticos					
Concepto	31/03/2024	31/03/2023	31/03/2022	31/03/2021	31/03/2020
Cantidad de operaciones por préstamos Individuos	8.368	11.300	13.878	18.971	26.660
Cantidad de operaciones por préstamos Empresas	80	108	119	151	148
Dotación de personal	46	50	49	54	56

e) Principales indicadores

Detalle	Al 31 de marzo de				
	2024	2023	2022	2021	2020
Retorno sobre patrimonio neto promedio (ROE)	(41,58%)	(13,96%)	3,13%	18,07%	1,15%
Retorno sobre activo promedio (ROA)	(26,18%)	(8,23%)	1,59%	5,90%	0,26%
Rentabilidad neta del patrimonio (Rdo. Neto / PN inicio del ejercicio)	(9,63%)	(3,43%)	0,79%	4,63%	0,29%
Rentabilidad neta de capital (Rdo. Neto / Capital)	(8,15%)	(3,73%)	0,90%	3,65%	0,18%
Solvencia (Patrimonio Neto sobre Pasivo Total)	195,14%	171,42%	107,15%	51,58%	30,16%
Endeudamiento del activo (Pasivo Total / Activo Total)	33,88%	36,84%	48,27%	65,97%	76,83%
Endeudamiento patrimonial (Pasivo Total / Patrimonio Neto)	51,24%	58,34%	93,32%	193,87%	331,52%
Liquidez (Activo Total / Pasivo Total)	295,14%	271,42%	207,15%	151,58%	130,16%
Patrimonio neto sobre el total del activo	66,12%	63,16%	51,73%	34,03%	23,17%
Préstamos (antes de provisiones) sobre activos	38,41%	89,18%	92,96%	91,31%	91,72%
Provisiones sobre préstamos totales (antes de provisiones)	1,76%	1,11%	1,84%	1,65%	2,58%
Inmovilización (Bienes de Uso / P. Neto)	0,86%	0,79%	0,54%	0,73%	0,87%

f) Perspectivas (información no cubierta por el informe de los auditores)


A partir de la devaluación del tipo de cambio de Diciembre los vehículos registraron una fuerte de suba de precios lo que se tradujo en un freno en las ventas y mayor stock en las terminales y concesionarios.

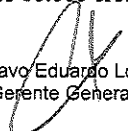
El escenario de oferta y demanda se revierte respecto de meses anteriores y comienzan paulatinamente las promociones para atraer clientes.

Paralelamente, con la tendencia bajista del índice de inflación y de las tasas de interés la financiación vuelve lentamente a comenzar a posicionarse como un driver al momento de definir la compra de una unidad 0km o usada.

El patentamiento esperado para el año 2024 es de 350.000 unidades vs los 440.000 del año 2023. La variación interanual del primer trimestre es del - 29.5% con perspectivas de paulatina recuperación en los meses venideros hasta un - 20% esperable para el año respecto a 2023.


Respecto a las financiaciones prendarias, comienza a verse una tendencia de recuperación a medida que continúan las bajas de las tasas de interés. GPAT crece en su participación en la financiación de vehículos usados y motos de alta cilindrada y sostendrá esa estrategia a lo largo del año manteniendo productos y servicios competitivos en la primera línea del mercado con una expectativa de alcanzar los 10.000 créditos en el año.


Antonio De Laurentis
Gerente de Administración y Finanzas


Gustavo Eduardo Lopez
Gerente General


Máximo Mejo Freitas
Presidente

Firmado a efectos de su identificación con
nuestro informe de fecha 29 de mayo de 2024
DELOITTE & CO. S.A.


Alejandra M. Palombo
Socia
Contadora Público (U.B.A.)
C.P.C.E.C.A.B.A. T° 166 - F° 24

GPAT COMPAÑÍA FINANCIERA S.A.U.

**RESEÑA INFORMATIVA
CORRESPONDIENTE AL PERÍODO DE TRES MESES
FINALIZADO EL 31 DE MARZO DE 2024**

La Entidad continuará ofreciendo sus servicios complementarios y utilizando como herramienta de fondeo la emisión de obligaciones negociables, la toma de préstamos interfinancieros con otras entidades y la captación de depósitos a plazo de inversores calificados y analizando nuevos canales de fondeo que permitan bajar los costos y mejorar la propuesta comercial.

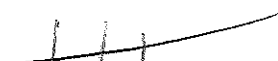
A la vez, continuará con una administración prudente de las políticas de riesgo, focalizándose en el control de gastos, eficiencia de los procesos y búsqueda de nuevas oportunidades comerciales, así como en el estricto cumplimiento de todos los lineamientos establecidos por el Banco Central de la República Argentina.



Antonio De Laurentis
Gerente de Administración y Finanzas




Gustavo Eduardo Lopez
Gerente General



Mario Melo Freitas
Presidente

Firmado a efectos de su identificación con
nuestro informe de fecha 29 de mayo de 2024
DELOITTE & CO. S.A.



Alejandra M. Palombo
Socia
Contadora Público (U.B.A.)
C.P.C.E.C.A.B.A. T° 166 - F° 24