

# **AVALES DEL CENTRO S.G.R.**

Estados contables al 31.03.24, por el  
período de 3 meses

***ESTUDIO ALTAMIRANO***  
*Consultores de empresas*

# **AVALES DEL CENTRO S.G.R.**

## **INDICE**

Estados contables al 31.03.24, por el período de 3 meses

Estados contables básicos

Estado de situación patrimonial

Estado de resultados

Estado de evolución del patrimonio neto

Estado de flujo de efectivo

Información complementaria

Notas 1 a 7

Anexo I a IX

Informe del auditor

## AVALES DEL CENTRO S.G.R.

Estados contables al 31.03.24, por el período de 3 meses

Domicilio: Rosario de Santa Fe 231 - 1º piso - Ciudad de Córdoba, República Argentina

Objeto: Otorgar garantías a sus "Socios Partícipes" mediante la celebración de contratos de garantía recíproca

Fecha de solicitud de inscripción en el Registro Público de Comercio de la Sociedad: 18/10/2016

Fecha de inscripción en el Registro Público de Comercio del estatuto: 19/12/2016

Fecha de inscripción de la última modificación del estatuto:

Número de inscripción en la Inspección de Personas Jurídicas: Matrícula n° 15361-A

Fecha en que se cumple el plazo de duración de la Sociedad: 19/12/2115

### Composición del Capital:

#### Acciones

	Tipo, valor nominal y N° de votos	Suscripto \$	Integrado \$	Inscripto \$
120.000	Acciones Ordinarias, escriturales, Clase "A", de \$ 1,00 c/u y con derecho a 1 voto c/u	120.000	120.000	120.000
120.000	Acciones Ordinarias, escriturales, Clase "B", de \$ 1,00 c/u y con derecho a 1 voto c/u	120.000	120.000	120.000

Véase mi informe de fecha 12.06.2024

Daniel Alejandro Altamirano  
Contador Público (U.N.C.)  
C.P.C.E. Cba. Mat. N° 10.13160.6

## AVALES DEL CENTRO S.G.R.

### ESTADO DE SITUACION PATRIMONIAL

Estados contables al 31.03.24, por el período de 3 meses, comparativos con el ejercicio anterior

31.03.24			31.12.23		
en pesos			en pesos		
moneda constante	moneda historica nominal	Total	moneda constante	moneda historica nominal	Total
Sociedad de Garantia Reciproca	Fondo de Riesgo	Total	Sociedad de Garantia Reciproca	Fondo de Riesgo	Total

#### ACTIVO

##### ACTIVO CORRIENTE

Caja y bancos (nota 3.1)	21.651.281,19	-	21.651.281,19	28.330.264,92	-	28.330.264,92
Caja y bancos del fondo de riesgo (nota 3.1 y anexo III)	-	(10.669.274,48)	(10.669.274,48)	-	(195.979.680,63)	(195.979.680,63)
Inversiones (nota 2.4.5, anexo I)	46.470.428,98	-	46.470.428,98	87.931.262,32	-	87.931.262,32
Inversiones del fondo de riesgo (nota 2.4.5., anexos I, III)	-	4.144.902.320,60	4.144.902.320,60	-	3.569.580.877,34	3.569.580.877,34
Créditos por servicios (notas 2.4.2 y 3.2)	61.206.720,19	-	61.206.720,19	93.179.888,86	-	93.179.888,86
Créditos por servicios del fondo de riesgo (notas 2.4.2 y 3.2 y anexo III)	-	25.119.393,72	25.119.393,72	-	30.949.367,10	30.949.367,10
Otros créditos (notas 2.4.2 y 3.3)	4.371.333,73	-	4.371.333,73	78.817.398,90	-	78.817.398,90
<b>Total del activo corriente</b>	<b>133.699.764,09</b>	<b>4.159.352.439,84</b>	<b>4.293.052.203,93</b>	<b>288.258.814,99</b>	<b>3.404.550.563,80</b>	<b>3.692.809.378,79</b>

##### ACTIVO NO CORRIENTE

Otros creditos impositivos (nota 2.4.7)	376.894,19	-	376.894,19	571.454,11	-	571.454,11
Bienes de Uso (Anexo V)	551.253,21	-	551.253,21	735.004,33	-	735.004,33
Activos Intangibles (nota 2.4.6, y anexo II)	6.420.913,59	-	6.420.913,59	6.420.913,59	-	6.420.913,59
<b>Total del activo corriente</b>	<b>7.349.060,99</b>	<b>-</b>	<b>7.349.060,99</b>	<b>7.727.372,03</b>	<b>-</b>	<b>7.727.372,03</b>

**Total del activo**

**4.300.401.264,92**

**3.700.536.750,82**

31.03.24			31.12.23		
en pesos			en pesos		
moneda constante	moneda historica nominal	Total	moneda constante	moneda historica nominal	Total
Sociedad de Garantia Reciproca	Fondo de Riesgo	Total	Sociedad de Garantia Reciproca	Fondo de Riesgo	Total

#### PASIVO

##### PASIVO CORRIENTE

Cuentas por pagar (nota 3.4)	8.948.177,30	-	8.948.177,30	13.865.774,76	-	13.865.774,76
Rem.y cargas soc. a pagar (nota 3.5)	2.949.800,84	-	2.949.800,84	3.294.351,19	-	3.294.351,19
Cargas Fiscales (nota 3.6)	7.835.335,22	-	7.835.335,22	78.615.058,97	-	78.615.058,97
Otras deudas (notas 2.4.2 y 3.7)	74.657.204,74	22.740.834,40	97.398.039,14	130.593.962,59	24.276.874,23	154.870.836,82
<b>Total del pasivo corriente</b>	<b>94.390.518,10</b>	<b>22.740.834,40</b>	<b>117.131.352,50</b>	<b>226.369.147,50</b>	<b>24.276.874,23</b>	<b>250.646.021,73</b>

##### PASIVO NO CORRIENTE

No posee	-	-	-	-	-	-
<b>Total del pasivo no corriente</b>	<b>-</b>	<b>-</b>	<b>-</b>	<b>-</b>	<b>-</b>	<b>-</b>

**Total del pasivo**

**94.390.518,10      22.740.834,40      117.131.352,50**

**226.369.147,50      24.276.874,23      250.646.021,73**

**PATRIMONIO NETO (s/Estado respectivo)**

**4.183.269.912,42**

**3.449.890.729,09**

**Total del pasivo y patrimonio neto**


**4.300.401.264,92**


**3.700.536.750,82**

Las notas y anexos que se acompañan forman parte integrante de estos estados contables.

Véase mi informe de fecha 12.06.2024

Daniel Alejandro Altamirano  
Contador Público (U.N.C.)  
C.P.C.E. Cba. Mat. N° 10.13160.6

  
Manuel Augusto Tagle  
Presidente del Consejo  
de Administración

  
Dr. Agustín Álvarez Rivero  
Presidente de la  
Comisión Fiscalizadora

# AVALES DEL CENTRO S.G.R.

## ESTADO DE RESULTADOS


Estados contables al 31.03.24, por el período de 3 meses expresados en moneda homogénea comparativos con el período precedente

	<u>31.03.24</u>	<u>31.03.23</u>
<b><u>Resultado de las operaciones de la SGR</u></b>		
Ingresos netos de servicios	78.389.167,42	113.268.339,75
Costo de servicios (Anexo IV)	(14.311.317,15)	(13.794.068,72)
<i>Resultado Bruto</i>	<u>64.077.850,27</u>	<u>99.474.271,03</u>
Gastos de administración (Anexo IV)	(40.243.485,67)	(30.867.591,49)
Gastos de comercialización (Anexo IV)	(70.518.405,20)	(73.973.374,76)
Amortización de bienes de uso (Anexo IV y Anexo V)	(183.751,07)	(307.818,13)
Resultados financieros y por tenencia incluido RECPAM (nota 2.2.3)	23.909.059,18	246.859,97
<i>Resultado antes del Impuesto a las Ganancias</i>	<u>(22.958.732,49)</u>	<u>(5.427.653,38)</u>
Impuesto a las ganancias (nota 2.4.7)	0,00	0,00
<b>(Pérdida) neta de la SGR</b>	<u><b>(22.958.732,49)</b></u>	<u><b>(5.427.653,38)</b></u>
<b><u>Resultado del Fondo de Riesgo</u></b>		
Rendimiento del fondo de riesgo (nota 3.8)	773.014.543,91	586.559.181,61
Retribución del fondo de riesgo (nota 3.9)	(773.014.543,91)	(586.559.181,61)
<b>Resultado Neto del Fondo de Riesgo</b>	<u><b>0,00</b></u>	<u><b>0,00</b></u>
<b>(Pérdida) neta del período</b>	<u><b>(22.958.732,49)</b></u>	<u><b>(5.427.653,38)</b></u>

Las notas y anexos que se acompañan forman parte integrante de estos estados contables.

Véase mi informe de fecha 12.06.2024

Daniel Alejandro Altamirano  
Contador Público (U.N.C.)  
C.P.C.E. Cba. Mat. N° 10.13160.6

  
Manuel Augusto Tagle  
Presidente del Consejo  
de Administración

  
Dr. Agustín Álvarez Rivero  
Presidente de la  
Comisión Fiscalizadora

**AVALES DEL CENTRO S.G.R.**

**ESTADO DE EVOLUCION DEL PATRIMONIO NETO**


Estados contables al 31.03.24, por el periodo de 3 meses  
expresados en moneda homogenea  
comparativos con el periodo precedente

	SOCIEDAD DE GARANTIA RECIPROCA									FONDO DE RIESGO (nota 4 y anexo III)					TOTAL al	TOTAL al
	moneda homogenea									moneda nominal						
	Aportes de los accionistas (nota 5)					Reserva Legal	Reserva Facultativa	Resultados no asignados	Subtotal	Fondo disponible	Fondo Contingente	Rendimiento	Prevision	Sub total		
Capital social socios participes	Capital social socios protectores	Ajustes de capital	Aportes Irrevocables	Sub total												
<b>Saldos al 31.12.23</b>	120.000,00	120.000,00	8.401.521,05	0,00	8.641.521,05	0,00	162.512,25	37.110.866,13	45.914.899,44	2.320.965.737,50	9.034.261,09	1.052.635.459,38	(2.361.768,65)	3.380.273.689,32	3.426.188.588,79	3.638.181.496,58
Ajuste por inflación del ejercicio	0,00	0,00	4.460.916,76	0,00	4.460.916,76	0,00	83.891,90	19.157.331,64	23.702.140,30	0,00	0,00	0,00	0,00	0,00	23.702.140,30	8.645.744,24
<b>Saldo al inicio ajustado</b>	120.000,00	120.000,00	12.862.437,81	0,00	13.102.437,81	0,00	246.404,15	56.268.197,78	69.617.039,74	2.320.965.737,50	9.034.261,09	1.052.635.459,38	(2.361.768,65)	3.380.273.689,32	3.449.890.729,09	3.646.827.240,82
Movimiento neto del Fondo de Riesgo (S/ Estado de Evolucion del Fondo de Riesgo)	0,00	0,00	0,00	0,00	0,00	0,00	0,00	0,00	0,00	3.912.831,74	(3.912.831,73)	756.719.017,62	(381.101,82)	756.337.915,81	756.337.915,82	393.984.480,19
Resultado del periodo (Pérdida)	0,00	0,00	0,00	0,00	0,00	0,00	0,00	(22.958.732,49)	(22.958.732,49)	0,00	0,00	0,00	0,00	0,00	(22.958.732,49)	(5.427.653,38)
<b>Saldos al 31.03.24</b>	120.000,00	120.000,00	12.862.437,81	0,00	13.102.437,81	0,00	246.404,15	33.309.465,29	46.658.307,25	2.324.878.569,24	5.121.429,36	1.809.354.477,00	(2.742.870,47)	4.136.611.605,13	4.183.269.912,42	4.035.384.067,63

Las notas y anexos que se acompañan forman parte integrante de estos estados contables.

Véase mi informe de fecha 12.06.2024

Daniel Alejandro Altamirano  
Contador Público (U.N.C.)  
C.P.C.E. Cba.Mat. N° 10.13160.6

  
Manuel Augusto Tagle  
Presidente del Consejo  
de Administración

  
Dr. Agustin Alvarez Rivero  
Presidente de la  
Comisión Fiscalizadora

## AVALES DEL CENTRO S.G.R.

### ESTADO DE EVOLUCION DEL FONDO DE RIESGO


Estados contables al 31.03.24, por el periodo de 3 meses  
expresado en moneda homogenea  
comparativos con el periodo precedente

	FONDO DE RIESGO (nota 4 y anexo III)					31.03.24	31.03.23
	Fondo disponible	Fondo Contingente	Rendimiento	Prevision	Sub total		
<b>Saldos al 31.12.23</b>	2.320.965.737,50	9.034.261,09	1.052.635.459,38	(2.361.768,65)	3.380.273.689,32	3.380.273.689,32	3.601.982.946,68
Retiros de socios protectores	(5.737.669,46)	0,00	(16.295.526,29)	0,00	(22.033.195,75)	(22.033.195,75)	(264.358.121,11)
Aportes de socios protectores	5.890.871,77	0,00	773.014.543,91	0,00	778.905.415,68	778.905.415,68	662.693.415,16
Recupero de garantía no afrontada por socio participe	16.192.343,04	(16.192.343,04)	0,00	0,00	0,00	0,00	0,00
Cobertura de garantía no afrontada por socio participe	(10.743.471,45)	10.743.471,45	0,00	0,00	0,00	0,00	0,00
Ajuste por cedidos	(532.871,31)	532.871,31	0,00	0,00	0,00	0,00	0,00
Intereses y gastos de avales pagados desde el inicio de la actividad	(1.156.370,85)	1.156.370,85	0,00	0,00	0,00	0,00	0,00
Prevision baja	0,00	0,00	0,00	2.361.768,65	2.361.768,65	2.361.768,65	22.720.248,17
Prevision alta	0,00	0,00	0,00	(2.742.870,47)	(2.742.870,47)	(2.742.870,47)	(23.181.832,08)
Fondo de Riesgo Contingente cedido a socio retirado	0,00	(153.202,30)	0,00	0,00	(153.202,30)	(153.202,30)	(3.889.229,93)
Movimientos del periodo	3.912.831,74	(3.912.831,73)	756.719.017,62	(381.101,82)	756.337.915,81	756.337.915,81	393.984.480,23
<b>Saldos al 31.03.24</b>	2.324.878.569,24	5.121.429,36	1.809.354.477,00	(2.742.870,47)	4.136.611.605,13	4.136.611.605,13	3.995.967.426,91

Las notas y anexos que se acompañan forman parte integrante de estos estados contables.

Véase mi informe de fecha 12.06.2024

Daniel Alejandro Altamirano  
Contador Público (U.N.C.)  
C.P.C.E. Cba.Mat. N° 10.13160.6

  
Manuel Augusto Tagle  
Presidente del Consejo  
de Administración

  
Dr. Agustín Álvarez Rivero  
Presidente de la  
Comisión Fiscalizadora

## AVALES DEL CENTRO S.G.R.

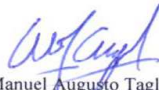
**ESTADO DE FLUJO DE EFECTIVO**  
Estados contables al 31.03.24, por el período de 3 meses  
expresado en moneda homogénea  
comparativos con el período precedente


	31.03.24			31.03.23		
	Sociedad de Garantía Recíproca	Fondo de Riesgo	Total	Sociedad de Garantía Recíproca	Fondo de Riesgo	Total
<b>VARIACIONES DEL EFECTIVO</b>						
Efectivo al inicio del ejercicio (nota 6)	116.261.527,23	3.373.601.196,70	3.489.862.723,94	169.275.615,66	3.591.316.236,10	3.760.591.851,76
Efectivo al cierre del ejercicio (nota 6)	68.121.710,17	4.134.233.046,12	4.202.354.756,29	163.405.669,28	3.989.157.507,34	4.152.563.176,63
<b>Aumento neto del efectivo</b>			<b><u>712.492.032,35</u></b>			<b><u>391.971.324,86</u></b>
<b>CAUSAS DE LAS VARIACIONES DEL EFECTIVO</b>						
<b>Actividades operativas</b>						
(Pérdida) neta del período	(22.958.732,49)	0,00	(22.958.732,49)	(5.427.653,38)	0,00	(5.427.653,38)
<u>Ajustes para arribar al flujo neto de efectivo proveniente de las actividades operativas:</u>						
Amortización de bienes de uso	183.751,07	0,00	183.751,07	307.818,13	0,00	307.818,13
Ajuste por redondeo			0,06	0,14	0,00	0,14
<u>Cambios en activos y pasivos operativos:</u>						
Variación en créditos por servicios	31.973.168,67	5.829.973,38	37.803.142,05	35.504.501,94	7.135.065,81	42.639.567,75
Variación en otros créditos	74.640.625,08	0,00	74.640.625,08	90.297.382,95	0,00	90.297.382,95
Variación en deudas comerciales	(4.917.597,46)	0,00	(4.917.597,46)	3.199.413,96	0,00	3.199.413,96
Variación en rem. y cargas soc. a pagar	(344.550,35)	0,00	(344.550,35)	(445.131,38)	0,00	(445.131,38)
Variación en cargas fiscales	(70.779.723,75)	0,00	(70.779.723,75)	(77.902.915,73)	0,00	(77.902.915,73)
Variación en otros pasivos	(55.936.757,85)	(1.536.039,83)	(57.472.797,68)	(51.403.357,68)	(3.278.280,12)	(54.681.637,81)
Flujo neto de efectivo (utilizado) en las actividades operativas			<u>(43.845.883,46)</u>			<u>(2.013.155,37)</u>
<b>Actividades de inversión</b>						
Adquisición activos intangibles	0,00	0,00	0,00	0,00	0,00	0,00
Flujo neto de efectivo (utilizado) en las actividades de inversión			<u>0,00</u>			<u>0,00</u>
<b>Actividades de financiación</b>						
Aportes socios protectores al fondo de riesgo	0,00	5.890.871,77	5.890.871,77	0,00	76.134.233,56	76.134.233,56
Retiros socios protectores del fondo de riesgo	0,00	(5.737.669,46)	(5.737.669,46)	0,00	(101.216.859,34)	(101.216.859,34)
Fondo de Riesgo Contingente Cedido	0,00	(153.202,30)	(153.202,30)	0,00	(3.889.229,93)	(3.889.229,93)
Baja Prevision Deudores Garantías Abonadas morosos	0,00	2.361.768,65	2.361.768,65	0,00	22.720.248,17	22.720.248,17
Alta Prevision Deudores Garantías Abonadas morosos	0,00	(2.742.870,47)	(2.742.870,47)	0,00	(23.181.832,08)	(23.181.832,08)
Rendimientos del fondo de riesgo	0,00	756.719.017,62	756.719.017,62	0,00	423.417.919,84	423.417.919,84
Flujo neto de efectivo generado en las actividades de financiación			<u>756.337.915,81</u>			<u>393.984.480,23</u>
<b>Aumento neto del efectivo</b>			<b><u>712.492.032,35</u></b>			<b><u>391.971.324,86</u></b>

Las notas y anexos que se acompañan forman parte integrante de estos estados contables.

Véase mi informe de fecha 12.06.2024

Daniel Alejandro Altamirano  
Contador Público (U.N.C.)  
C.P.C.E. Cba.Mat. N° 10.13160.6

  
Manuel Augusto Tagle  
Presidente del Consejo  
de Administración

  
Dr. Agustín Álvarez Rivero  
Presidente de la  
Comisión Fiscalizadora



# AVALES DEL CENTRO S.G.R.

## NOTAS A LOS ESTADOS CONTABLES

Estados contables al 31.03.24, por el período de 3 meses

### NOTA 1 - DESCRIPCIÓN DEL NEGOCIO

AVALES DEL CENTRO S.G.R., es un entidad creada el 18/10/2016 a fines de otorgar garantías a sus "Socios Partícipes", mediante la celebración de contratos de garantía recíproca. Está regulada principalmente por la Ley N° 24.467 y su modificatorias Ley N° 25.300, Ley N° 26.496 y Decreto 699/2018.

### NOTA 2 - BASES DE PREPARACIÓN DE LOS ESTADOS CONTABLES

Las normas contables más relevantes aplicadas por la Sociedad han sido las siguientes:

#### 2.1) Modelo de presentación de los estados contables

Los estados contables han sido confeccionados siguiendo los lineamientos enunciados en las Resoluciones Técnicas (RT) N° 6, 8, 9, 16, 17 y 39 de la Federación Argentina de Consejos Profesionales de Ciencias Económicas (FACPCE), la Resoluciones 160/2018 y 146/2019, Res.89/2023 y sus modificatorias de la Secretaría de Emprendedores y de la Pequeña y Mediana Empresa (SEPYME)

#### 2.2) Unidad de medida

A la fecha de cierre de los presentes estados contables, la tasa acumulada de inflación en tres años ha superado el 100%, motivo por el cual con fecha 29/09/2018 la FACPCE ha aprobado la Resolución JG N° 539/18, adoptada por el CPCE de Cba según Resol. N° 69/18, disponiendo la implementación del ajuste por inflación para cierres de ejercicios (anuales e intermedios) a partir del 01/07/2018 inclusive, por ese motivo los presentes estados contables deberían haber sido preparados en moneda homogénea a la fecha de cierre de los presentes estados según Resolución JG FACPCE N° 539/18 y reexpresados según Resolución Técnica N° 6.

La SUBSECRETARÍA DE LA PEQUEÑA Y MEDIANA EMPRESA (SSPYME) por medio de la Disposición 89/2023, dispuso en su artículo 1 sustituir el inciso 1 Artículo 14 del Anexo de la Resolución N° 21 de fecha 15 de abril de 2021 de la ex SECRETARÍA DE LA PEQUEÑA Y MEDIANA EMPRESA Y LOS EMPRENDEDORES del ex MINISTERIO DE DESARROLLO PRODUCTIVO y sus modificatorias por lo siguiente:

#### ARTÍCULO 14.- PLAN DE CUENTAS.

1. El plan de cuentas y las técnicas de imputación contable deberán respetar las normas contables profesionales vigentes. En relación a la presentación de estados contables en moneda homogénea, procederá para los ejercicios económicos que se inicien a partir del 1° de enero de 2023. Se exceptúa del ajuste por inflación al Fondo de Riesgo.

Por lo tanto los estados contables al 31.03.24 fueron ajustados por inflación según lo establece la Res. 539/18, pero siguiendo los lineamientos de la Subsecretaría de la Pequeña y Mediana Empresa.

Todos los saldos de la SGR se exponen en moneda homogénea (31/03/24, 31/03/23 y 31/12/23). El Fondo de Riesgo en moneda histórica nominal al 31/03/23; sus comparativos en moneda homogénea.

Los presentes estados contables deben ser leídos e interpretados, en conocimiento de esta circunstancia.

#### 2.2.1) *Opción de determinar y presentar los resultados financieros y por tenencia (incluido el RECPAM - Resultado por exposición a cambios en el poder adquisitivo de la moneda) en una sola línea*

La sociedad ejerció la opción prevista en la RT 6 y en la Res JG 539/18 de no efectuar una apertura de los resultados financieros y por tenencia, incluido el RECPAM e incluirlo en una única línea del Estado de Resultados

#### 2.2.2) *Opción sobre presentación de información complementaria*

La sociedad presenta el Estado de Flujo de Efectivo por el método indirecto y expone en las actividades operativas y formando parte del resultado del ejercicio a los resultados financieros y por tenencia (incluido RECPAM) generados por el efectivo y equivalentes al efectivo.

La interpretación nro 2 de la FACPCE requiere revelar en la información complementaria el tratamiento seguido y el importe de la variación no segregada. La Sociedad ha elegido no revelar el importe de esa variación de acuerdo a la opción establecida en la Res JG 539/18.

#### 2.3) Estimaciones Contables


La preparación de estados contables a una fecha determinada requiere que la dirección de la Sociedad realice estimaciones y evaluaciones que afectan el monto de los activos y pasivos registrados, como así también los ingresos y egresos registrados en el período. Los resultados reales futuros pueden diferir de las estimaciones y evaluaciones realizadas a la fecha de preparación de los presentes estados contables.


#### 2.4) Criterios de Valuación

Los principales criterios de valuación seguidos en la confección de los estados contables son los siguientes:

Véase mi informe de fecha 12.06.2024

Daniel Alejandro Altamirano  
Contador Público (U.N.C.)  
C.P.C.E. Cba. Mat. N° 10.13160.6

  
Manuel Augusto Tagle  
Presidente del Consejo  
de Administración

  
Dr. Agustín Álvarez Rivero  
Presidente de la  
Comisión Fiscalizadora

# AVALES DEL CENTRO S.G.R.

## NOTAS A LOS ESTADOS CONTABLES

Estados contables al 31.03.24, por el período de 3 meses

### NOTA 2 - BASES DE PREPARACIÓN DE LOS ESTADOS CONTABLES (Cont.)

2.4.1) Fondos en caja, bancos y colocaciones a plazo

En moneda nacional:

Se exponen a su valor nominal, incorporando en caso de corresponder los intereses devengados a fecha de cierre.

2.4.2) Créditos y pasivos

A su medición contable obtenida mediante el cálculo del valor descontado de los flujos de fondos que originarán los créditos y pasivos, en la medida que los efectos fueran significativos.

Por disposiciones de SSPYME, el rubro Creditos por Servicios del Fondo de Riesgo se lo muestra separado en las notas 3.2 y 3.7.

2.4.3) Créditos y pasivos que corresponden a operaciones con partes relacionadas.

Los saldos a cobrar o pagar entre partes relacionadas se exponen de acuerdo con las cláusulas pactadas.

2.4.4) Otros créditos

Se exponen de acuerdo a lo mencionado en los apartados 2.4.1 y 2.4.5 de la presente nota.

2.4.5) Inversiones

Los depósitos plazo fijo se encuentran valuados según el capital invertido más los intereses devengados en el período al cierre del ejercicio.

Los Títulos de Deuda y los Fondos Comunes de Inversión están valuados a su valor de cotización al cierre del ejercicio. En caso de no haber cotizado desde el momento de su adquisición hasta el cierre del ejercicio, se valoraron a su valor de compra.

2.4.6) Activos Intangibles

Los gastos preoperativos incluyen todos los costos incurridos hasta la puesta en marcha de la empresa.

2.4.7) Impuesto a las ganancias

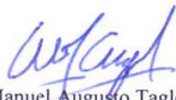
La empresa no provisionó Impuesto a las Ganancias al 31.03.24

### NOTA 3 - COMPOSICIÓN DE ALGUNOS RUBROS DEL ESTADO DE SITUACIÓN PATRIMONIAL

3.1) Caja y bancos	31.03.24	31.12.23
<u>De la sociedad:</u>	Moneda homogenea	Moneda homogenea
Fondos Fijos	63.724,21	94.361,58
Caja - Recuperos a devolver a socio cont cedido	20.102.777,12	25.759.750,94
Bancos	1.484.779,86	2.476.152,39
Total	<u>21.651.281,19</u>	<u>28.330.264,92</u>
<u>Del Fondo de Riesgo (Anexo III)</u>	Moneda nominal	Moneda nominal
Cta Cte en \$ Banco Bancor	681.196,01	725.277,83
Cta Cte en \$ Banco Macro	105.580,37	25.412,06
Cta Cte en \$ Banco Frances	221.554,09	194.743,36
Cta Comitente en Dracma	(59.204,33)	30.349,69
Cta Comitente en Grupo del Plata	(0,37)	(0,37)
Cta Comitente en Petrini	(7.017,75)	(7.017,75)
Saldos en sociedades de bolsa y bancos en Moneda Extranjera (Anexo)	8.027.706,15	(193.960,41)
Anticipos por avales a vencer	(239.007,50)	(239.007,50)
Fondos a Reintegrar a Administración	0,00	(49.645.616,56)
Retiros con excedente / (Retiros de Aportes a pagar FR)	(17.354,49)	(153.202.532,26)
Saldos de participes entregados / (Saldos a Favor)	837.016,25	2.258.507,73
Fdos Recuperados a Soc Prot Retirados Pendientes de Pago	(20.102.777,12)	(16.989.466,64)
Proveedores FR	(42.357,45)	(42.357,45)
Total	<u>(10.669.274,48)</u>	<u>(195.979.680,63)</u>

Véase mi informe de fecha 12.06.2024

Daniel Alejandro Altamirano  
Contador Público (U.N.C.)  
C.P.C.E. Cba. Mat. N° 10.13160.6

  
Manuel Augusto Tagle  
Presidente del Consejo  
de Administración

  
Dr. Agustín Álvarez Rivero  
Presidente de la  
Comisión Fiscalizadora

# AVALES DEL CENTRO S.G.R.

## NOTAS A LOS ESTADOS CONTABLES


Estados contables al 31.03.24, por el período de 3 meses

### NOTA 3 - COMPOSICIÓN DE ALGUNOS RUBROS DEL ESTADO DE SITUACIÓN PATRIMONIAL (Cont.)

3.2)	Créditos por Servicios	31.03.24	31.12.23
	<u>De la sociedad:</u>	Moneda homogenea	Moneda homogenea
	Comisiones por Avales y otros conceptos a Cobrar	2.362.797,18	3.937.999,62
	Comisiones a cobrar por Administracion del FR	58.843.923,01	89.241.889,24
	Total	<u>61.206.720,19</u>	<u>93.179.888,86</u>
	<u>Del Fondo de Riesgo (Anexo III):</u>	Moneda nominal	Moneda nominal
	Deudores por Garantías Abonadas	27.862.264,19	33.311.135,75
	Previsión deudores incob. sobre gtías afr.	(2.742.870,47)	(2.361.768,65)
	Total	<u>25.119.393,72</u>	<u>30.949.367,10</u>
3.3)	Otros Créditos	Moneda homogenea	Moneda homogenea
	Créditos impositivos	4.371.333,73	511.337,37
	Anticipos a proveedores	0,00	3.032.437,86
	Prestamo a Fondo de Riesgo	0,00	75.273.623,66
	Total	<u>4.371.333,73</u>	<u>78.817.398,90</u>
3.4)	Cuentas por pagar	Moneda homogenea	Moneda homogenea
	Proveedores	8.948.177,30	13.865.774,76
		<u>8.948.177,30</u>	<u>13.865.774,76</u>
3.5)	Rem.y cargas soc. a pagar	Moneda homogenea	Moneda homogenea
	Sueldos a Pagar	1.950.000,00	1.936.470,09
	Seg. Social a pagar	769.145,19	1.029.208,96
	Obra Social a pagar	158.065,17	226.776,03
	ART a pagar	43.368,76	62.181,03
	Seguro de Vida de colectivo a pagar	351,80	237,62
	Sindicatos	28.869,92	39.477,46
		<u>2.949.800,84</u>	<u>3.294.351,19</u>
3.6)	Cargas Fiscales	Moneda homogenea	Moneda homogenea
	Retención Ganancias a Depositar	0,00	54.617.125,75
	Provision Impuesto a las Ganancias	2.966.129,08	4.497.301,06
	IVA a pagar	0,00	12.657.355,27
	IIBB a pagar	0,00	64.417,43
	Comercio e Industria a pagar	510.449,67	6.778.859,46
	Plan de Pagos Com e Ind	8.889.683,35	0,00
	Plan de Pagos Com e Ind - Intereses a devengar	(4.530.926,88)	0,00
		<u>7.835.335,22</u>	<u>78.615.058,97</u>
3.7)	Otras Deudas		
	<u>De la sociedad:</u>	Moneda nominal	Moneda homogenea
	Recuperos a devolver a socio contingente cedido	20.102.777,12	25.759.750,94
	Anticipo de clientes	466.304,62	707.019,89
	Comisiones por avales cobradas por adelantado	18.513.919,11	31.448.584,24
	Comisiones por adm. de FR ganadas a devengar	35.574.203,89	72.678.607,52
	Total	<u>74.657.204,74</u>	<u>130.593.962,59</u>
	<u>Del Fondo de Riesgo (Anexo III)</u>	Moneda nominal	Moneda nominal
	Fondo de riesgo contingente cedido a socio retirado	22.740.834,40	24.276.874,23
		<u>22.740.834,40</u>	<u>24.276.874,23</u>

Véase mi informe de fecha 12.06.2024

Daniel Alejandro Altamirano  
Contador Público (U.N.C.)  
C.P.C.E. Cba. Mat. N° 10.13160.6

  
Manuel Augusto Tagle  
Presidente del Consejo  
de Administración

  
Dr. Agustín Álvarez Rivero  
Presidente de la  
Comisión Fiscalizadora

# AVALES DEL CENTRO S.G.R.

## NOTAS A LOS ESTADOS CONTABLES

Estados contables al 31.03.24, por el período de 3 meses

### NOTA 3 - COMPOSICIÓN DE ALGUNOS RUBROS DEL ESTADO DE SITUACIÓN PATRIMONIAL (Cont.)

3.8) Rendimiento del fondo de riesgo	31.03.24	31.03.23
	Moneda nominal	Moneda homogenea
Rentas Inversiones	47.479.847,01	25.005.864,25
Intereses (perdidos) / ganados netos	0,00	100.518,87
Diferencias de cambio	762.701.041,62	596.824.767,46
Recupero de gastos / gastos del fondo de riesgo	(1.028.691,35)	0,00
Reconocimiento resultado cesión crédito	(31.333.910,03)	7.483.120,94
Gastos e impuestos bancarios	(1.672.338,92)	(4.240.194,38)
Gastos comitentes por inversiones	(2.918.268,86)	(1.866.892,09)
Gastos por avales	(213.135,56)	(8.413.161,20)
Total	<u>773.014.543,91</u>	<u>586.559.181,61</u>

3.9) Retribución del fondo de riesgo	Moneda nominal	Moneda homogenea
	Intereses reconocidos	(773.014.543,91)
Total	<u>(773.014.543,91)</u>	<u>(586.559.181,61)</u>

### NOTA 4 - FONDO DE RIESGO

De acuerdo con la Ley n° 24.467 y los estatutos, la Sociedad dispone de un Fondo de Riesgo, cuyo objetivo principal es la cobertura de las garantías que se otorguen a los socios partícipes.

De acuerdo con lo establecido por la mencionada Ley y el Decreto 1076/01 del Poder Ejecutivo Nacional y los estatutos vigentes, se determina un plazo mínimo de dos años de permanencia a fin perfeccionar la desgravación impositiva, plazo a partir del cual los socios protectores podrán retirar sus fondos en forma total o parcial. Dicha reducción o retiro deberá respetar la proporcionalidad existente entre los socios protectores que hayan solicitado el retiro y no podrá hacerse efectiva si se altera la relación mínima de la cobertura de riesgo establecida en el estatuto. Este Fondo de Riesgo podrá verse disminuido cuando deban afrontarse las obligaciones derivadas de las garantías otorgadas a los socios partícipes.

Las inversiones del Fondo de Riesgo deberán observar ciertos criterios de liquidez, diversificación, transparencia, y solvencia de acuerdo con la Res 160/2018 y demas normativa vigente.

### NOTA 5 - ESTADO DEL CAPITAL

El capital social al 31 de Marzo de 2024 asciende a \$ 240.000.- y se encuentra totalmente suscripto e integrado.

### NOTA 6 - COMPONENTES DEL EFECTIVO Y SUS EQUIVALENTES

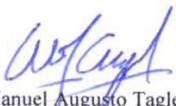
	31.03.24	31.03.23
Caja y bancos (nota 3.1)	21.651.281,19	60.622.879,67
Caja y bancos del fondo de riesgo (nota 3.1 y anexo III)	(10.669.274,48)	(11.764.017,14)
Inversiones (nota 2.4.5, anexo I)	46.470.428,98	102.782.789,62
Inversiones del fondo de riesgo (nota 2.4.5., anexo III)	4.144.902.320,60	4.000.921.524,48
	<u>4.202.354.756,29</u>	<u>4.152.563.176,63</u>

### NOTA 7 - HECHOS POSTERIORES AL CIERRE

No existen acontecimientos u operaciones ocurridos entre la fecha de cierre del ejercicio y la fecha de emisión de los presentes estados contables que no fueran contemplados en los mismos. Deberá tenerse en cuenta el posible impacto que pueda traer la reexpresión de los Estados Contables que podrían afectar la medición del Activo, Pasivo y Resultados del Ente, según se menciona en la nota 2.2.

Véase mi informe de fecha 12.06.2024

Daniel Alejandro Altamirano  
Contador Público (U.N.C.)  
C.P.C.E. Cba. Mat. N° 10.13160.6

  
Manuel Augusto Tagle  
Presidente del Consejo  
de Administración

  
Dr. Agustín Álvarez Rivero  
Presidente de la  
Comisión Fiscalizadora

## AVALES DEL CENTRO S.G.R.


### INVERSIONES

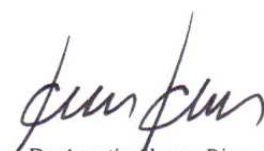
Estados contables al 31.03.24, por el período de 3 meses, comparativos con el ejercicio anterior

Cuenta principal y características	31.03.24	31.12.23
	En moneda homogénea	Reexp.
<b>De la sociedad:</b>		
Plazo Fijo	2.161.005,63	2.519.765,46
Fondos comunes de inversión	44.309.423,35	85.411.496,86
Total de las inversiones propias	46.470.428,98	87.931.262,32
<b>Inversiones en activos del art.74 de la Ley 24.241 del fondo de riesgo:</b>	En moneda nominal	En moneda nominal
Caucion Bursátil	241.331.473,34	268.709.383,14
Títulos Públicos Nacionales	1.275.333.702,13	1.114.498.891,99
Títulos Públicos Provinciales / Municipales	179.988.708,00	148.017.266,00
Fondos comunes de inversión	1.290.095.762,33	1.170.729.076,58
Títulos Públicos Extranjeros	27.689.564,88	25.736.976,38
Obligaciones Negociables	1.130.463.109,92	841.889.283,25
Total de las inversiones del fondo de riesgo	4.144.902.320,60	3.569.580.877,34
Total inversiones	4.191.372.749,58	3.657.512.139,67

Véase mi informe de fecha 12.06.2024

Daniel Alejandro Altamirano  
Contador Público (U.N.C.)  
C.P.C.E. Cba.Mat. N° 10.13160.6

  
Manuel Augusto Tagle  
Presidente del Consejo  
de Administración

  
Dr. Agustín Álvarez Rivero  
Presidente de la  
Comisión Fiscalizadora

## AVALES DEL CENTRO S.G.R.

### ACTIVOS INTANGIBLES


Estados contables al 31.03.24, por el período de 3 meses, comparativos con el ejercicio anterior expresados en moneda homogénea

Rubros	Valores de origen			Acumuladas al inicio del ejercicio	Amortizaciones		Neto resultante	Neto resultante
	Valores al inicio del ejercicio	Aumentos	Valores al cierre del ejercicio		Del ejercicio	Acumuladas al cierre del ejercicio	31.03.24	31.12.23
							Monto	
Gastos de organización y preoperativos	5.961.255,44	0,00	5.961.255,44	5.961.255,44	0,00	5.961.255,44	0,00	0,00
Costos preoperativos 2ª Etapa	10.652.391,38	0,00	10.652.391,38	10.652.391,38	0,00	10.652.391,38	0,00	0,00
Gastos de desarrollo de sistemas	6.420.913,59	0,00	6.420.913,59	0,00	0,00	0,00	6.420.913,59	6.420.913,59
Total	<u>23.034.560,42</u>	<u>0,00</u>	<u>23.034.560,42</u>	<u>16.613.646,82</u>	<u>0,00</u>	<u>16.613.646,82</u>	<u>6.420.913,59</u>	<u>6.420.913,59</u>

La amortización del ejercicio se destinó al cuadro de gastos (Anexo IV) , siendo incluido como Amortizaciones

Véase mi informe de fecha 12.06.2024

Daniel Alejandro Altamirano  
Contador Público (U.N.C.)  
C.P.C.E. Cba. Mat. N° 10.13160.6

  
Manuel Augusto Tagle  
Presidente del Consejo  
de Administración

  
Dr. Agustín Álvarez Rivero  
Presidente de la  
Comisión Fiscalizadora

## AVALES DEL CENTRO S.G.R.

### ACTIVOS, PASIVOS Y RESULTADOS DEL FONDO DE RIESGO

Estados contables al 31.03.24, por el periodo de 3 meses, comparativos con el ejercicio anterior

expresados en moneda nominal, comparativos con el ejercicio anterior

#### ACTIVOS DEL FONDO DE RIESGO DISPONIBLE

##### Caja y bancos


	31.03.24	31.12.23
Cta Cte en \$ Banco Bancor	681.196,01	725.277,83
Cta Cte en \$ Banco Macro	105.580,37	25.412,06
Cta Cte en \$ Banco Frances	221.554,09	194.743,36
Cta Comitente en Dracma	(59.204,33)	30.349,69
Cta Comitente en S&C	(74.608,34)	0,00
Cta Comitente en Grupo del Plata	(0,37)	(0,37)
Cta Comitente en Pettrini	(7.017,75)	(7.017,75)
Saldos en sociedades de bolsa y bancos en Moneda Extranjera (Anexo VI)	8.027.706,15	(193.960,41)
Valores a Depositatar FR	0,00	21.105.987,64
Fondos a Reintegrar a Administración	0,00	(49.645.616,56)
Retiros con excedente / (Retiros de Aportes a pagar FR)	(17.354,49)	(153.202.532,26)
Proveedores FR	(42.357,45)	(42.357,45)
Anticipos por avales a vencer	(239.007,50)	(239.007,50)
Saldos de participes entregados / (Saldos a Favor)	837.016,25	2.258.507,73
Fdos Recuperados a Soc Prot Retirados Pendientes de Pago	(20.102.777,12)	(16.989.466,64)
Total Caja y bancos	(10.669.274,48)	(195.979.680,64)


##### Inversiones en activos del art.74 de la ley 24.241

CAUCION BURSATIL		241.331.473,34	268.709.383,14
BONOS DE LA REPÚBLICA ARGENTINA EN DÓLARES ESTADOUNIDENSES AL 1% 2029	AL29	501.070,00	333.367,30
BONOS DE LA REPÚBLICA ARGENTINA EN DÓLARES ESTADOUNIDENSES STEP UP 2030	AL30	761.753.716,50	524.216.866,05
BONO. REP. ARGENTINA USD STEP UP 2041	AL41	300.375,00	237.600,00
BONOS GLOBALES R. ARGENTINA AMORT. EN DÓLARES ESTADOUNIDENSES 1% 2029	GD29	9.497,60	6.398,40
BONOS GLOBALES R. ARGENTINA AMORT. EN DÓLARES ESTADOUNIDENSES STEP UP 2035	GD35	287.257.586,80	218.686.619,64
BONOS DE LA REPÚBLICA ARGENTINA EN DÓLARES ESTADOUNIDENSES STEP UP 2035	AL35	131.528.842,65	98.324.777,50
TX26 - BONO DEL TESORO BONCER 2% \$ 2026	TX26	93.847.883,58	69.939.340,90
BONOS DE LA REPÚBLICA ARGENTINA EN DÓLARES ESTADOUNIDENSES STEP UP 2038	AE38	134.730,00	104.776,20
X18E4 - LT REP ARG AJ CER VTO 18/01/24	X18E4	0,00	202.649.146,00
CO21D - BONO P. CORDOBA REGS 7.125% V. 06/10/21	CO26	105.700.000,00	0,00
CO21D - BONO P. CORDOBA REGS VTO 10/12/2025	CO21D	0,00	79.275.000,00
BONO PCIA BS AS REGS NEW U\$S 2037	BA37D	74.288.708,00	68.742.266,00
FCI - GALILEO EVENT DRIVEN - CLASE B		154.852.433,03	141.242.739,57
FCI - GALILEO INCOME - CLASE A		47.355.762,90	44.374.803,28
FCI - COHEN RENTA FIJA DOLARES - CLASE B		78.215.329,40	92.117.501,12
FCI - COMPASS RENTA FIJA - CLASE B		59.655.987,91	55.702.211,44
FCI - ADCAP RENTA DÓLAR - CLASE E		70.637.104,40	66.127.191,99
FCI - BALANZ AHORRO EN DOLARES - CLASE C		20.776.969,35	18.150.979,09
FCI - FBA RENTA PESOS - CLASE B		20.065.993,48	114.091.574,12
FCI - DRACMA BALANCEADO - CLASE B		233.881.899,44	0,00
FCI - DRACMA S.A. FCIC INMOBILIARIO - Clase A		225.821.960,00	133.068.975,00
FCI - ADCAP AHORRO PESOS FONDO DE DINERO - CLASE B		200.467.393,51	48.599.464,15
FCI - COHEN ABIERTO PYMES - CLASE B		25.106.498,43	37.081.421,43
FCI - QUINQUELA EMPRESAS ARGENTINAS PYMES		45.219.699,06	37.659.541,08
FCI - CHAMPAQUI ABIERTO PYMES - CLASE B		77.870.631,63	64.350.263,27
FCI - ADCAP ABIERTO PYMES - CLASE B		4.535.505,86	3.731.782,46
FCI - ADCAP S&C RENTA CORPORATIVA CORTO P. - CLASE B		25.632.593,93	25.744.302,09
FCI - GALILEO EVENT DRIVEN - CLASE A		0,00	80.626.782,70
FCI - CHAMPAQUI FONDO INMEDIATO - CLASE A		0,00	10.570.163,32
FCI - ADCAP BALANCEADO - CLASE B		0,00	176.376.911,71
FCI - DRACMA ABIERTO PYMES - CLASE B		0,00	21.112.468,76
TITULOS PUBLICOS EXTRANJEROS	ERNA	27.689.564,88	25.736.976,38
ON YPF CLASE 39	YCA6O	0,00	147.704.000,00
ON CRESUD S.20 CL.34 V.30/06/24	CS34O	508.160,00	462.080,00
ON CRESUD CL.38 USD V.03/03/2026	CS38O	83.426.576,10	29.241.492,00
ON EDENOR CL 2 USD VTO 2024	DNC2O	67.657.639,50	0,00
ON BANCO HIPOTECARIO	HBC4O	4.754.460,20	5.373.767,75
ON PAMPA ENERGIA SA REGS 9.5% V08/12/26	MGC9O	240.263.069,20	222.862.640,00
ON PAN AMERICAN ENERGY 9,125% CLASE 12 30/04/2027	PNDCO	22.133.100,00	19.855.000,00
ON ARCOR REGS 8.25% V.09/10/2027	RCCJO	75.724.642,91	71.243.040,00
ON TELECOM 8% V. 18/07/2026	TLC1O	201.096.000,00	185.220.000,00
ON TELECOM	TLC5O	109.774.400,00	101.536.000,00
ON YPF CLASE 39 8.5% VTO 28/07/2025 (EUR)	YCA6O	211.775.000,00	0,00
ON YPF CL. 25 V13/02/26 U\$S CG EF	YMCQO	16.962.008,00	11.421.312,00
ON LOMA NEGRA CL.2 VTO 21/12/2025	LOC2O	25.001.750,00	0,00
ON YPF S.A. REGS 4% V 12/02/2026	YMCHO	71.386.304,00	0,00
ON YPF SA REG 2 CLASE 28	YPCUO	0,00	19.679.520,00
ON DISAL CLASE C DLNK 11/24	DSCCO	0,00	27.290.431,50
Total Inversiones		4.144.902.320,59	3.569.580.877,33
Ajuste diferencia de centavos		(0,31)	(0,25)
Total del activo del fondo de riesgo disponible		4.144.902.320,28	3.569.580.877,08

Véase mi informe de fecha 12.06.2024

Daniel Alejandro Altamirano  
Contador Público (U.N.C.)  
C.P.C.E. Cba.Mat. N° 10.13160.6

  
Manuel Augusto Tagle  
Presidente del Consejo  
de Administración

  
Dr. Agustín Álvarez Rivero  
Presidente de la  
Comisión Fiscalizadora



**ACTIVOS, PASIVOS Y RESULTADOS DEL FONDO DE RIESGO**

Estados contables al 31.03.24, por el período de 3 meses, comparativos con el ejercicio anterior

**ACTIVOS DEL FONDO DE RIESGO CONTINGENTE**

Corrientes

Créditos por servicios	<u>31.03.24</u>	<u>31.12.23</u>
Deudores por garantías abonadas	27.862.264,19	33.311.135,75
Previsión deudores incob. sobre g'tas afr.	<u>(2.742.870,47)</u>	<u>(2.361.768,65)</u>
Total del activo del fondo de riesgo contingente	<u>25.119.393,72</u>	<u>30.949.367,10</u>
<b>TOTAL DE ACTIVOS DEL FONDO DE RIESGO</b>	<u><u>4.159.352.439,52</u></u>	<u><u>3.404.550.563,54</u></u>

**PASIVOS DEL FONDO DE RIESGO CONTINGENTE**


Fondo de riesgo contingente cedido a socio retirado	<u>22.740.834,40</u>	<u>24.276.874,23</u>
<b>TOTAL DE PASIVOS DEL FONDO DE RIESGO</b>	<u><u>22.740.834,40</u></u>	<u><u>24.276.874,23</u></u>

**PATRIMONIO NETO DEL FONDO DE RIESGO**

Fondo Disponible	2.324.878.569,24	2.320.965.737,50
Fondo Contingente	5.121.429,36	9.034.261,09
Prevision Deudores por garantías abonadas morosos	<u>(2.742.870,47)</u>	<u>(2.361.768,65)</u>
Rendimiento acumulado	<u>1.809.354.477,00</u>	<u>1.052.635.459,38</u>
<b>PATRIMONIO NETO DEL FONDO DE RIESGO</b>	<u><u>4.136.611.605,12</u></u>	<u><u>3.380.273.689,31</u></u>
<b>TOTAL PASIVO Y PATRIMONIO NETO DEL FONDO DE RIESGO</b>	<u><u>4.159.352.439,52</u></u>	<u><u>3.404.550.563,54</u></u>

Véase mi informe de fecha 12.06.2024

Daniel Alejandro Altamirano  
Contador Público (U.N.C.)  
C.P.C.E. Cba.Mat. N° 10.13160.6

  
Manuel Augusto Tagle  
Presidente del Consejo  
de Administración

  
Dr. Agustín Álvarez Rivero  
Presidente de la  
Comisión Fiscalizadora



## AVALES DEL CENTRO S.G.R.

### INFORMACION REQUERIDA POR EL ART. 64, APARTADO 1, INCISO "b" DE LA LEY 19.550


Estados contables al 31.03.24, por el período de 3 meses, comparativos con el ejercicio anterior

expresado en moneda homogénea  
comparativos con el período precedente

Rubros	Gastos de administración	Gastos de comercialización	Costos de Servicios	Amortizaciones	31.03.24
Amortizaciones bienes de uso (Anexo V)	0,00	0,00	0,00	183.751,07	183.751,07
Calificación de la SGR	0,00	2.583.370,84	0,00	0,00	2.583.370,84
Cámara empresarial	0,00	0,00	415.476,35	0,00	415.476,35
Certificaciones y legalizaciones	839.393,68	0,00	0,00	0,00	839.393,68
Consultoría de Sistemas	1.078.133,89	0,00	0,00	0,00	1.078.133,89
Gastos bancarios	1.274.823,33	0,00	0,00	0,00	1.274.823,33
Gastos de librería y papelería	44.958,56	0,00	0,00	0,00	44.958,56
Gastos de publicidad y promoción	0,00	17.384.475,49	0,00	0,00	17.384.475,49
Gastos de viaje y movilidad	78.510,59	0,00	0,00	0,00	78.510,59
Gastos varios	8.259.899,64	0,00	20.807,90	0,00	8.280.707,54
Gestión Administrativa	16.434.902,71	0,00	0,00	0,00	16.434.902,71
Honorarios y retribuciones por servicios	0,00	45.295.172,25	2.664.111,02	0,00	47.959.283,27
Hosting	6.285.679,67	0,00	0,00	0,00	6.285.679,67
Impuestos	5.947.183,60	5.255.386,62	0,00	0,00	11.202.570,22
Informes comerciales	0,00	0,00	2.354.062,09	0,00	2.354.062,09
Sueldos y cargas sociales	0,00	0,00	8.856.859,79	0,00	8.856.859,79
Totales al 31.03.24	<u>40.243.485,67</u>	<u>70.518.405,20</u>	<u>14.311.317,15</u>	<u>183.751,07</u>	<u>125.256.959,09</u>
Totales al 31.03.23	<u>30.867.591,49</u>	<u>73.973.374,76</u>	<u>13.794.068,72</u>	<u>307.818,13</u>	<u>118.942.853,10</u>

Véase mi informe de fecha 12.06.2024

Daniel Alejandro Altamirano  
Contador Público (U.N.C.)  
C.P.C.E. Cba.Mat. N° 10.13160.6

  
Manuel Augusto Tagle  
Presidente del Consejo  
de Administración

  
Dr. Agustín Álvarez Rivero  
Presidente de la  
Comisión Fiscalizadora

## AVALES DEL CENTRO S.G.R.


### BIENES DE USO

Estados contables al 31.03.24, por el periodo de 3 meses, comparativos con el ejercicio anterior

Cuenta	Valores de Origen			Depreciaciones			Neto resultante al 31.03.24	Neto resultante al 31.12.23
	Al inicio 01.01.24	Altas	Al cierre 31.03.24	Al inicio 01.01.24	Del ejercicio	Al cierre 31.03.24		
Muebles y Útiles	2.593.992,81	0,00	2.593.992,81	2.593.992,81	0,00	2.593.992,81	0,00	0,00
Máquinas y Equipos	3.693.817,61	0,00	3.693.817,61	2.958.813,33	183.751,07	3.142.564,40	551.253,21	735.004,33
Total	<u>6.287.810,42</u>	<u>0,00</u>	<u>6.287.810,42</u>	<u>5.552.806,14</u>	<u>183.751,07</u>	<u>5.736.557,21</u>	<u>551.253,21</u>	<u>735.004,33</u>

Véase mi informe de fecha 12.06.2024

Daniel Alejandro Altamirano  
Contador Público (U.N.C.)  
C.P.C.E. Cba.Mat. N° 10.13160.6

  
Manuel Augusto Tagle  
Presidente del Consejo  
de Administración

  
Dr. Agustín Álvarez Rivero  
Presidente de la  
Comisión Fiscalizadora

## AVALES DEL CENTRO S.G.R.

### ACTIVOS Y PASIVOS EN MONEDA EXTRANJERA


Estados contables al 31.03.24, por el período de 3 meses, comparativos con el ejercicio anterior expresados en moneda nominal

Rubros	31.03.24			31.12.23	
	Monto y clase de la moneda extranjera	Cambio vigente al cierre	Monto en moneda Argentina	Monto y clase de la moneda extranjera	Monto en moneda Argentina
<b>ACTIVOS</b>					
Corrientes					
Saldos en sociedades de bolsa	US\$ 8.388,15	855,000	7.171.868,25	US\$ (240,81)	(193.960,41)
Saldos en bancos	US\$ 1.000,98	855,000	855.837,90		0,00
Subtotal			<u>8.027.706,15</u>		<u>(193.960,41)</u>
Total de activos			<u>8.027.706,15</u>		<u>(193.960,41)</u>

US\$: Dólares estadounidenses

Véase mi informe de fecha 12.06.2024

Daniel Alejandro Altamirano  
Contador Público (U.N.C.)  
C.P.C.E. Cba.Mat. N° 10.13160.6

  
Manuel Augusto Tagle  
Presidente del Consejo  
de Administración

  
Dr. Agustin Alvarez Rivero  
Presidente de la  
Comisión Fiscalizadora

## ANEXO VII

## AVALES DEL CENTRO S.G.R.


## BALANCE DE SALDOS DE CUENTAS DE ORDEN

Estados contables al 31.03.24, por el periodo de 3 meses, comparativos con el ejercicio anterior  
expresado en moneda nominal

Rubros	Valor al 31.03.24	Valor al 31.12.23
<b>DEUDORAS</b>		
Socios partícipes garantías otorgadas	5.911.500.358,85	4.716.228.545,52
Subtotal	<u>5.911.500.358,85</u>	<u>4.716.228.545,52</u>
Contragarantías recibidas Hipoteca 1er grado	9.352.470.000,00	463.039.715,33
Contragarantías recibidas cesión prendas / warrant	3.144.613.443,86	17.801.443,86
Contragarantías recibidas otras	119.197.067.240,77	8.662.749.047,69
Subtotal	<u>131.694.150.684,63</u>	<u>9.143.590.206,88</u>
<b>Total cuentas de orden deudores</b>	<b><u>137.605.651.043,48</u></b>	<b><u>13.859.818.752,40</u></b>
<b>ACREEDORAS</b>		
Garantías otorgadas a socios partícipes	(5.911.500.358,85)	(4.716.228.545,52)
Subtotal	<u>(5.911.500.358,85)</u>	<u>(4.716.228.545,52)</u>
Contragarantías recibidas Hipoteca 1er grado	(9.352.470.000,00)	(463.039.715,33)
Contragarantías recibidas cesión prendas / warrant	(3.144.613.443,86)	(17.801.443,86)
Contragarantías recibidas otras	(119.197.067.240,77)	(8.662.749.047,69)
Subtotal	<u>(131.694.150.684,63)</u>	<u>(9.143.590.206,88)</u>
<b>Total cuentas de orden acreedores</b>	<b><u>(137.605.651.043,48)</u></b>	<b><u>(13.859.818.752,40)</u></b>

Véase mi informe de fecha 12.06.2024

Daniel Alejandro Altamirano  
Contador Público (U.N.C.)  
C.P.C.E. Cba.Mat. N° 10.13160.6

  
Manuel Augusto Tagle  
Presidente del Consejo  
de Administración

  
Dr. Agustín Álvarez Rivero  
Presidente de la  
Comisión Fiscalizadora

## AVALES DEL CENTRO S.G.R.

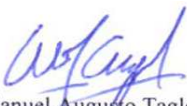
### NOTA A LOS ESTADOS CONTABLES - DETALLE DE LAS CUENTAS A COBRAR POR GARANTIAS AFRONTADAS

Información correspondiente al período finalizado el 31.03.24  
expresado en moneda nominal

DESCRIPCIÓN	PLAZO DE MORA					Total
	1-30 días	31-180 días	181-365 días	1<= 2 años	>2 años	
Contragarantía hipotecaria	0,00	0,00	0,00	0,00	0,00	0,00
Previsión Calculada	0,00	0,00	0,00	0,00	0,00	0,00
Contragarantía prendaria	0,00	0,00	0,00	0,00	0,00	0,00
Previsión Calculada	0,00	0,00	0,00	0,00	0,00	0,00
Contragarantía fianza 3os.	551,47	20.825,37	1.928.281,26	255.170,18	469.733,53	2.674.561,81
Previsión Calculada	55.147,17	416.507,36	3.856.562,52	255.170,18	469.733,53	5.053.120,76
Contragarantía otras (det.)	0,00	0,00	0,00	68.308,66	0,00	68.308,66
Previsión Calculada	0,00	0,00	0,00	68.308,66	0,00	68.308,66
<b>Total Deuds. p/gtías. Afront.</b>	<b>551,47</b>	<b>20.825,37</b>	<b>1.928.281,26</b>	<b>323.478,84</b>	<b>469.733,53</b>	<b>2.742.870,47</b>
<b>Total Previsión Calculada</b>	<b>55.147,17</b>	<b>416.507,36</b>	<b>3.856.562,52</b>	<b>323.478,84</b>	<b>469.733,53</b>	<b>5.121.429,42</b>

Véase mi informe de fecha 12.06.2024

Daniel Alejandro Altamirano  
Contador Público (U.N.C.)  
C.P.C.E. Cba.Mat. N° 10.13160.6

  
Manuel Augusto Tagle  
Presidente del Consejo  
de Administración

  
Dr. Agustin Alvarez Rivero  
Presidente de la  
Comisión Fiscalizadora

**AVALES DEL CENTRO S.G.R.****NOTA A LOS ESTADOS CONTABLES - DETALLE DE LOS SALDOS PENDIENTES DE COBRO CUYA GESTION DE RECUPERO SE HA ABANDONADO**

Información correspondiente al período finalizado el 31.03.24

Año calendario en que se generó la deuda	SALDO IRRECUPERABLE
/	
TOTAL	

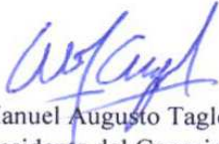
No se ha abandonado ninguna gestión de recupero.-

Véase mi informe de fecha 12.06.2024



Digitally signed by  
ALTAMIRANO DANIEL  
ALEJANDRO  
Date: 2024.06.18  
12:18:29 -03:00  
Reason: -  
Location:

Daniel Alejandro Altamirano  
Contador Público (U.N.C.)  
C.P.C.E. Cba.Mat. N° 10.13160.6

  
Manuel Augusto Tagle  
Presidente del Consejo  
de Administración

  
Dr. Agustín Álvarez Rivero  
Presidente de la  
Comisión Fiscalizadora

# ESTUDIO ALTAMIRANO

## Consultores de empresa

### INFORME DE REVISIÓN DEL AUDITOR INDEPENDIENTE SOBRE ESTADOS CONTABLES DE PERÍODOS INTERMEDIOS

A los Socios de  
**Avales del Centro SGR**  
CUIT 30-71543496-9  
Rosario de Santa Fe 231 Piso 1  
Córdoba - Córdoba

#### Informe sobre los estados contables de períodos intermedios

He revisado los estados contables adjuntos de Avales del Centro SGR, que comprenden el estado de situación patrimonial al 31 de Marzo de 2024, el estado de resultados, el estado de evolución del patrimonio neto, el estado de evolución del fondo de riesgo y el estado de flujo de efectivo correspondientes al período de 3 meses terminado en dicha fecha, así como un resumen de las políticas contables significativas y otra información explicativa incluidas en las notas 1 a 7 y los anexos I a IX.

Las cifras y otra información correspondientes al ejercicio económico terminado el 31 de Diciembre de 2023 y al período de 3 meses terminado el 31 de Marzo de 2023 son parte integrante de los estados contables mencionados precedentemente y se las presenta con el propósito de que se interpreten exclusivamente en relación con las cifras y con la información del período intermedio actual.

#### Responsabilidad de la dirección en relación con los estados contables

La dirección de la entidad es responsable de la preparación y presentación razonable de los estados contables adjuntos de conformidad con las normas contables profesionales argentinas emitidas por la FACPCE y aprobadas por el CPCE de Córdoba, y a lo dispuesto por la Secretaría de Emprendedores de la Pequeña y Mediana Empresa (SEPYME) y del control interno que la dirección considere necesario para permitir la preparación de los estados contables libres de incorrecciones significativas.

#### Responsabilidad del auditor

Mi responsabilidad consiste en emitir una conclusión sobre los estados contables adjuntos basada en mi revisión. He llevado a cabo mi revisión de conformidad con las normas de revisión de estados contables de períodos intermedios establecidas en la sección IV de la Resolución Técnica N° 37 de la Federación Argentina de Consejos Profesionales de Ciencias Económicas. Dichas normas exigen que cumpla los requerimientos de ética.

Una revisión de los estados contables de períodos intermedios consiste en realizar indagaciones, principalmente a las personas responsables de los temas financieros y contables, y aplicar procedimientos analíticos y otros procedimientos de revisión. Una revisión tiene un alcance significativamente menor que el de una auditoría y, por consiguiente, no me permite obtener seguridad de que tome conocimiento de todos los temas significativos que podrían identificarse en una auditoría. En consecuencia, no expreso opinión de auditoría.

#### Conclusión

Sobre la base de mi revisión, nada llamó mi atención que me hiciera pensar que los estados contables adjuntos de Avales del Centro SGR correspondientes al período de 3 meses terminado el 31 de Marzo de 2024 no están presentados en forma razonable, en todos sus aspectos significativos, de acuerdo con las normas contables profesionales argentinas y criterios acordados por SEPYME.

#### Énfasis

Sin modificar mi conclusión, llamo la atención sobre la nota 2.2 de los estados contables adjuntos, en la que se describe la unidad de medida. La Sociedad aplicó ciertas opciones admitidas por las normas contables sobre unidad de medida, y esa circunstancia limita la información disponible para el análisis e interpretación de los estados contables.

#### Informe sobre otros requerimientos legales y reglamentarios

- a) Las cifras de los Estados Contables al 31.03.24 son las siguientes:

<b>Estado de Situación Patrimonial</b>	<b>31.03.24</b>	<b>31.12.23</b>
Activo	\$ 4.300.401.264,92	\$ 3.700.536.750,82
Pasivo	\$ 117.131.352,50	\$ 250.646.021,73
Patrimonio Neto	\$ 4.183.269.912,42	\$ 3.449.890.729,09
<b>Estado de Resultados</b>	<b>31.03.24</b>	<b>31.03.23</b>
Resultado del ejercicio - Pérdida	\$ -22.958.732,49	\$ -5.427.653,38

- b) Según surge de los registros contables de la entidad, el pasivo devengado al 31 de Marzo de 2024 a favor del Sistema Integrado Previsional Argentino en concepto de aportes y contribuciones previsionales ascendía a \$ 769.145,19 y no era exigible a esa fecha.

Córdoba, 12 de Junio de 2024

 Digitally signed by  
ALTAMIRANO DANIEL  
ALEJANDRO  
Date: 2024.06.18  
12:08:13 -03:00  
Reason: -  
Location:

Daniel Alejandro Altamirano  
Contador Público (U.N.C.)  
C.P.C.E. Cba. Mat. N° 10.13160.6

## LEGALIZACION DE TRAMITES CON FIRMA DIGITAL

N° 703591

### COMITENTE

CUIT 30715434969	DENOMINACIÓN / NOMBRE / RAZÓN SOCIAL AVALES DEL CENTRO S.G.R.		
FECHA DE INGRESO 20/06/2024	ID DE LA PRESENTACIÓN 0325276	FECHA DE CIERRE 31/03/2024	PERIODO 2024

### CONTADOR CERTIFICANTE

CUIT 20180166549	MATRICULA PROFESIONAL 10-13160-6	NOMBRE Y APELLIDO DANIEL ALEJANDRO ALTAMIRANO	
ESTUDIO PROFESIONAL CUIT ---		DENOMINACION DEL ESTUDIO ---	

Este archivo contiene adjunto los archivos PDF objetos de la presente legalización firmados digitalmente por sus emisores y/o responsables, acceda a los mismos en el apartado de "Archivos Adjuntos".

## CONSEJO PROFESIONAL DE CIENCIAS ECONOMICAS DE CORDOBA

LEGALIZACIÓN  
N° 703591

El CONSEJO PROFESIONAL DE CIENCIAS ECONOMICAS DE CORDOBA de acuerdo con las facultades otorgadas por la ley Nacional N° 20488 (art. 21, inc. I) y Ley Pcial. N° 10.051, legaliza la presente actuación profesional y declara que consta en sus registros que DANIEL ALEJANDRO ALTAMIRANO, CUIT N° 20180166549 a quien la autoridad certificante le ha expedido el certificado de firma digital con el cual se ha firmado la actuación profesional, se encuentra inscripto en la matrícula de CONTADOR PUBLICO N° 10-13160-6 de este Consejo.




Fecha de Cierre: 31/03/2024  
Activo: \$ 4,300,401,264.92  
Pasivo: \$ 117,131,352.50  
P. Neto: \$ 4,183,269,912.42  
Resultado: \$ -22,958,732.49  
Var.E.F.E.: \$ 712,492,032.35

Lugar y fecha: CORDOBA, sábado 22 de junio de 2024



OBLEA N° 0101169569



La copia impresa de este documento NO tiene validez legal, debe proveerse siempre el archivo digital original para garantizar la integridad del mismo y verificar el origen y validez de las firmas digitales insertadas. En caso contrario, la Institución no puede garantizar la autenticidad del documento.

**Cra. Romina Carando**

SECRETARIA TECNICA

CONSEJO PROFESIONAL  
DE CIENCIAS ECONÓMICAS  
DE CÓRDOBA

Firmado digitalmente  
por CARANDO  
Romina Paula  
Fecha: 2024.06.22  
17:56:53 -03'00'

FIRMA DEL REPRESENTANTE DEL CONSEJO PROFESIONAL



"Los informes certificados o dictámenes que el Consejo establezca como emisión obligatoria no tendrán validez sin la autenticación de la firma y la legalización por parte del mismo..." (art. 7 de la Ley 7.626).



**INFORME DE LA COMISIÓN FISCALIZADORA  
CORRESPONDIENTE PERIODO TRIMESTRAL FINALIZADO  
AL 31 DE MARZO DE 2024**

Señores Accionistas de AVALES DEL CENTRO S.G.R.

Rosario de Santa Fe 231 – 1er. piso, Ciudad de Córdoba, Prov. de Córdoba.

En nuestro carácter de síndicos de AVALES DEL CENTRO S.G.R., hemos examinado los documentos detallados en el acápite I) siguiente. La confección de los documentos citados ha sido responsabilidad del Consejo de Administración de la Sociedad. La responsabilidad de esta Comisión, es informar sobre dichos documentos basados en el trabajo que se menciona en el acápite II).

**I). DOCUMENTOS EXAMINADOS:** Estados Contables al 31 de marzo de 2024, en todos sus Cuadros, Notas y Anexos.

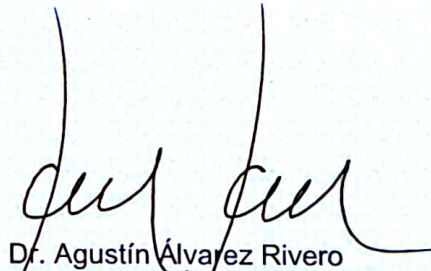
**II) ALCANCE DEL EXAMEN:** Nuestro examen fue realizado de acuerdo con las normas de sindicatura vigentes en Argentina. De acuerdo a dichas normas, se han examinado los estados contables y se ha verificado la congruencia de los documentos examinados con la información sobre las decisiones societarias expuestas en actas y la adecuación de dichas decisiones a la Ley y a los estatutos, en lo relativo a sus aspectos formales y documentales. Asimismo, a los efectos de fiscalizar los documentos detallados en el acápite I, hemos analizado la auditoría efectuada por el contador Daniel Alejandro Altamirano, quién emitió su informe de fecha 12 de junio de 2024, de acuerdo con las normas de auditoría vigentes. Dicho análisis incluyó la verificación de: a) la planificación del trabajo; b) la naturaleza, alcance y oportunidad de los procedimientos aplicados y; c) de los resultados de la auditoría efectuada por dicho contador. En virtud de ello, la auditoría fue planificada y desarrollada con el objetivo de obtener un grado razonable de seguridad acerca de la inexistencia de manifestaciones no veraces o errores significativos en los estados contables. Se procedió a examinar, sobre bases selectivas, los elementos de juicio que respaldan la información expuesta en los estados



contables, así como se evaluaron las normas contables utilizadas, las estimaciones significativas efectuadas por el Consejo de Administración de la Sociedad y la presentación de los estados contables tomados en su conjunto. Dado que no es responsabilidad de la Comisión Fiscalizadora efectuar un control de gestión, el examen no se extendió a los criterios y decisiones empresarias de las diversas áreas de la Sociedad, cuestiones que son responsabilidad exclusiva del Consejo de Administración. Consideramos entonces, que las tareas desarrolladas por el Consejo de Administración brindan una base razonable para fundamentar el presente informe.

**III) DICTAMEN:** Sobre la base del examen realizado, con el alcance descrito en el acápite II), es opinión de esta Comisión, que los estados contables mencionados en el acápite I) presentan razonablemente en todos los aspectos significativos, la situación patrimonial de AVALES DEL CENTRO S.G.R. al 31 de marzo de 2024, así como los resultados de sus operaciones, las variaciones en el patrimonio neto y los flujos de efectivo por el período trimestral finalizado en esa fecha, de conformidad con las normas contables profesionales vigentes en la República Argentina. Los estados contables detallados en el acápite I) y el correspondiente inventario surgen de registros contables llevados, en sus aspectos formales, de conformidad con las disposiciones legales vigentes.

Córdoba, 12 de junio de 2024



Dr. Agustín Álvarez Rivero  
Presidente de la COMISIÓN FISCALIZADORA de  
AVALES DEL CENTRO SGR