

POTENCIAR S.G.R.

Avenida Colonia 309, Piso 5, Oficina "A" y "B"- Ciudad Autónoma de Buenos Aires

ESTADOS CONTABLES INTERMEDIOS

ESTADOS CONTABLES INTERMEDIOS

E

INFORMACION COMPLEMENTARIA

PERIODO ECONOMICO INTERMEDIO

INICIADO EL 1 DE JULIO DE 2023

Y

FINALIZADO EL 31 DE MARZO DE 2024

EXPUESTO EN FORMA COMPARATIVA

POTENCIAR S.G.R.

Domicilio Legal

Avenida Colonia 309, Piso 5, Oficina "A" y "B"- Ciudad Autónoma de Buenos Aires

ACTIVIDAD PRINCIPAL: Otorgar garantías a los "Socios Partícipes" mediante la celebración de Contratos de Garantía Recíproca y/o a terceros mediante la celebración de Contratos de Garantía.

C.U.I.T: 30-71493690-1

FECHA DE CONSTITUCIÓN: 05/06/2015

Fecha de inscripción en I.G.J.: 07-09-2015
Número de inscripción en I.G.J.: 1.891.112

PERIODO ECONOMICO INTERMEDIO

Fecha de finalización del plazo de inscripción de la Sociedad:
04/06/2114

Estados contables correspondientes al período económico intermedio iniciado el 1 de julio de 2023 y finalizado el 31 de marzo de 2024

COMPOSICIÓN DEL CAPITAL SOCIAL (Nota 8)

Tipo de socio	ACCIONES			Suscripto	Integrado
	Cantidad	Tipo	Nº de votos que otorga c/u		
Partícipes Protectores	125.000	Clase "A" - Ordinarias nominativas	1		
	125.000	Clase "B" - Ordinarias nominativas	1		
	250.000			250.000	250.000



Agustín Battistino

Presidente del Consejo de Administración



Juan Marcos Aróztégui


Presidente de la Comisión Fiscalizadora
Contador Público (UNCPBA)
C.P.C.E.C.A.B.A. To.320 Fo. 219

Nuestro Informe Profesional se presenta en documento aparte.

PICCARDO & CIA.

Reg. Asoc. Profes. Univ.

Tomo I - Folio 190



José Piccardo
(Socio)

Contador Público (UBA)
C.P.C.E.C.A.B.A. To.134 - Fo.218

POTENCIAR S.G.R.

Número de Registro en la I.G.J.: 1.891.112

ESTADO DE SITUACION PATRIMONIAL AL 31 DE MARZO DE 2024, COMPARATIVO CON EL EJERCICIO ANTERIOR


(Expresado en pesos – Moneda homogénea de marzo 2024 para los saldos de la SGR y moneda nominal para el Fondo de Riesgo – Ver nota 6)

ACTIVO

ACTIVO CORRIENTE	31/03/2024			30/06/2023		
	SGR	Fondo de Riesgo	Total	SGR	Fondo de Riesgo	Total
Caja y Bancos (Nota 9.a)	766.510.068	686.048.341	1.452.558.409	578.896.522	758.142.852	1.337.039.374
Inversiones Temporarias (Nota 9.b y Anexo VI)	262.834.467	32.735.504.170	32.998.338.637	565.458.747	14.407.299.151	14.972.757.898
Créditos por Servicios (Nota 9.c y Anexo IV)	417.283.641	156.719.450	574.003.091	927.248.027	37.534.521	964.782.548
Otros Créditos (Nota 9.d y Anexo IV)	130.966.928	541.887	131.508.815	170.424.741	10.666.804	181.091.545
TOTAL ACTIVO CORRIENTE	1.577.595.104	33.578.813.848	35.156.408.952	2.242.028.037	15.213.643.328	17.455.671.365
ACTIVO NO CORRIENTE						
Créditos por Servicios (Nota 9.c y Anexo IV)	-	-	-	15.272.923	-	15.272.923
Otros Créditos (Nota 9.d y Anexo IV)	26.189.007	-	26.189.007	46.957.261	-	46.957.261
Bienes de Uso (Anexo I)	36.003.837	-	36.003.837	68.244.768	-	68.244.768
TOTAL ACTIVO NO CORRIENTE	62.192.844	-	62.192.844	130.474.952	-	130.474.952
TOTAL ACTIVO	1.639.787.948	33.578.813.848	35.218.601.796	2.372.502.989	15.213.643.328	17.586.146.317


Las notas de la Información Complementaria y los Anexos forman parte integrante de estos estados contables.


Agustín Battistino
Presidente del Consejo de Administración



Juan Marcos Aróztégui
Presidente de la Comisión Fiscalizadora
Contador Público (UNCPBA)
C.P.C.E.C.A.B.A. To.320 Fo. 219

Nuestro Informe Profesional se presenta en documento aparte.
PICCARDO & CIA.
Reg. Asoc. Profes. Univ.
Tomo I – Folio 190



José Piccardo
(Socio)
Contador Público (UBA)
C.P.C.E.C.A.B.A. To.134 - Fo.218

POTENCIAR S.G.R.

Número de Registro en la I.G.J.: 1.891.112

ESTADO DE SITUACION PATRIMONIAL AL 31 DE MARZO DE 2024, COMPARATIVO CON EL EJERCICIO ANTERIOR
(Expresado en pesos – Moneda homogénea de marzo 2024 para los saldos de la SGR y moneda nominal para el Fondo de Riesgo – Ver nota 6)**PASIVO**


PASIVO CORRIENTE	31/03/2024			30/06/2023		
	SGR	Fondo de Riesgo	Total	SGR	Fondo de Riesgo	Total
Deudas Comerciales (Nota 9.e y Anexo IV)	64.007.621	-	64.007.621	423.417.579	-	423.417.579
Remuneraciones y Cargas Sociales (Nota 9.f y Anexo IV)	11.990.200	-	11.990.200	18.711.405	-	18.711.405
Deudas Fiscales (Nota 9.g y Anexo IV)	8.907.278	-	8.907.278	10.810.259	-	10.810.259
Anticipo de Clientes (Nota 9.h y Anexo IV)	651.219	170.138.954	170.790.173	3.277.973	67.701.312	70.979.285
Otros Pasivos. (Nota 9.i y Anexo IV)	3.718.710	83.855.921	87.574.631	402.936.487	34.932.211	437.868.698
TOTAL PASIVO CORRIENTE	89.275.028	253.994.875	343.269.903	859.153.703	102.633.523	961.787.226
TOTAL PASIVO	89.275.028	253.994.875	343.269.903	859.153.703	102.633.523	961.787.226

PATRIMONIO NETO

(Según Estado Respectivo)	1.550.512.920	33.324.818.973	34.875.331.893	1.513.349.286	15.111.009.805	16.624.359.091
TOTAL PASIVO Y PATRIMONIO NETO	1.639.787.948	33.578.813.848	35.218.601.796	2.372.502.989	15.213.643.328	17.586.146.317


Las notas de la Información Complementaria y los Anexos forman parte integrante de estos estados contables.


Agustín Battistino
Presidente del Consejo de Administración



Juan Marcos Aróztégui
Presidente de la Comisión Fiscalizadora
Contador Público (UNCPBA)
C.P.C.E.C.A.B.A. To.320 Fo. 219

*Nuestro Informe Profesional se
presenta en documento aparte.*
PICCARDO & CIA.
Reg. Asoc. Profes. Univ.
Tomo I – Folio 190



José Piccardo
(Socio)
Contador Público (UBA)
C.P.C.E.C.A.B.A. To.134 - Fo.218

POTENCIAR S.G.R.

Número de Registro en la I.G.J.: 1.891.112

ESTADO DE RESULTADOS CORRESPONDIENTE AL PERIODO ECONOMICO INTERMEDIO INICIADO EL 1 DE JULIO DE 2023 Y FINALIZADO EL 31 DE MARZO 2024, COMPARATIVO CON EL MISMO PERIODO ANTERIOR (*)

(Expresado en pesos – Moneda homogénea de marzo 2024 para la SGR y moneda nominal para el Fondo de Riesgo – Ver nota 6)

	<u>31/03/2024</u>	<u>31/03/2023</u>
RESULTADOS PROPIOS DE LA ACTIVIDAD		
Ingresos por Servicios Prestados	1.254.218.556	(*)
Gastos de Administración (Anexo II)	(338.106.153)	(*)
Gastos de Comercialización (Anexo II)	(154.988.872)	(*)
Resultados Financieros y por Tenencia incluyendo el RECPAM (Nota 6.b)	(1.161.956.676)	(*)
Otros Ingresos y Egresos (Nota 9.k)	426.793.264	(*)
Resultado del Período antes del Impuesto de las Ganancias	25.960.119	(*)
Impuesto a las Ganancias (Nota 10.a)	11.203.515	(*)
Resultado del Período – Ganancia	37.163.634	(*)
RESULTADO DEL FONDO DE RIESGO		
Resultados Financieros y por Tenencia (Nota 9.j)	19.383.630.392	3.505.360.303
Otros Ingresos y Egresos (Nota 9.k)	-	1.238
Gastos de Administración (Nota 9.l)	(243.513.783)	(67.439.591)
Resultado del Período del Fondo de Riesgo – Ganancia	19.140.116.609	3.437.921.950

(*) No se presentan en forma comparativa debido a lo expuesto en la Nota 5 de la información complementaria.

Las notas de la Información Complementaria y los Anexos forman parte integrante de estos estados contables.



Agustín Battistino

Presidente del Consejo de Administración



Juan Marcos Aróztégui


Presidente de la Comisión Fiscalizadora
Contador Público (UNCPBA)
C.P.C.E.C.A.B.A. To.320 Fo. 219

*Nuestro Informe Profesional se
presenta en documento aparte.*

PICCARDO & CIA.

Reg. Asoc. Profes. Univ.

Tomo I – Folio 190



José Piccardo
(Socio)

Contador Público (UBA)
C.P.C.E.C.A.B.A. To.134 - Fo.218

POTENCIAR S.G.R.

Número de Registro en la I.G.J.: 1.891.112

ESTADO DE EVOLUCION DEL PATRIMONIO NETO CORRESPONDIENTE AL PERIODO ECONOMICO INTERMEDIO INICIADO EL 1 DE JULIO DE 2023 Y FINALIZADO EL 31 DE MARZO 2024 (*)


(Expresado en pesos – Moneda homogénea de marzo 2024 para los saldos de la SGR y moneda nominal para el Fondo de Riesgo – Ver nota 6)

DETALLE	APORTE DE LOS PROPIETARIOS				FONDO DE RIESGO					RESULTADOS ACUMULADOS			TOTALES PATRIMONIO NETO
	SOCIOS PARTICIPES	SOCIOS PROTECT.	AJUSTE DE CAPITAL	TOTAL	FONDO DISPONIBLE	FONDO CONTINGENTE	PREV. DEUDORES INCORRAB. GTIAS. AFRONTADAS	RENDIMIENTO	SUBTOTAL FONDO DE RIESGO	RESERVA LEGAL	RESULTADOS NO ASIGNADOS	SUBTOTAL SGR	
Saldos al inicio del período	125.000	125.000	19.853.894	20.103.894	11.672.723.922	42.694.079	(18.184.240)	3.413.776.044	15.111.009.805	156.676	1.493.088.716	1.513.349.286	16.624.359.091
Movimiento Neto del Fondo de Riesgo (Según estado de evolución)					8.224.362.703	129.788.030	(16.752.601)	9.876.411.036	18.213.809.168				18.213.809.168
Resultado del Período											37.163.634	37.163.634	37.163.634
Saldos al Cierre del Período	125.000	125.000	19.853.894	20.103.894	19.897.086.625	172.482.109	(34.936.841)	13.290.187.080	33.324.818.973	156.676	1.530.252.350	1.550.512.920	34.875.331.893

(*) No se presentan en forma comparativa debido a lo expuesto en la Nota 5 de la información complementaria.

Las notas de la Información Complementaria y los Anexos forman parte integrante de estos estados contables.



Agustín Battistino
Presidente del Consejo de Administración



Juan Marcos Aróztégui
Presidente de la Comisión Fiscalizadora
Contador Público (UNCPBA)
C.P.C.E.C.A.B.A. To.320 Fo. 219

Nuestro Informe Profesional se presenta en documento aparte.

PICCARDO & CIA.
Reg. Asoc. Profes. Univ.
Tomo I – Folio 190



José Piccardo
(Socio)
Contador Público (UBA)
C.P.C.E.C.A.B.A. To.134 - Fo.218

POTENCIAR S.G.R.

Número de Registro en la I.G.J.: 1.891.112

ESTADO DE FLUJO DE EFECTIVO CORRESPONDIENTE AL PERIODO ECONOMICO INTERMEDIO INICIADO EL 1 DE JULIO DE 2023 Y FINALIZADO EL 31 DE MARZO DE 2024, COMPARATIVO CON EL MISMO PERIODO ANTERIOR (*)

(Expresado en pesos – Moneda homogénea de marzo 2024 para saldos SGR y moneda nominal para el Fondo de Riesgo – Ver Nota 6)

VARIACIONES DEL EFECTIVO	31/03/2024			31/03/2023		
	Actividades Operativas	Actividades del Fondo de Riesgo	TOTAL	Actividades Operativas	Actividades del Fondo de Riesgo	TOTAL
Efectivo y Equivalentes al Cierre del Periodo (Nota 9.m)	766.510.068	771.638.366	1.538.148.434	(*)	612.455.257	(*)
Efectivo y Equivalente al Inicio del Periodo (Nota 9.m)	<u>578.896.522</u>	<u>1.096.202.831</u>	<u>1.675.099.353</u>	<u>(*)</u>	<u>179.610.364</u>	<u>(*)</u>
Aumento Neto del Efectivo	<u>187.613.546</u>	<u>(324.564.465)</u>	<u>(136.950.919)</u>	<u>(*)</u>	<u>432.844.893</u>	<u>(*)</u>
CAUSAS DE LA VARIACION DEL EFECTIVO						
ACTIVIDADES OPERATIVAS						
Resultado del Periodo / Rendimientos del Fondo de Riesgo	37.163.634	19.140.116.609	19.177.280.243	(*)	3.437.921.950	(*)
Impuesto a las Ganancias	(11.203.515)	-	(11.203.515)	(*)	-	(*)
Amortización Bienes de Uso	15.267.355	-	15.267.355	(*)	-	(*)
Previsiones Deudores Incobrables	-	(16.752.601)	(16.752.601)	(*)	(2.708.889)	(*)
Cambios en activos y pasivos operativos:						
(Aumento)/Disminución de Créditos por Servicios Prestados	525.237.309	(119.184.929)	406.052.380	(*)	(7.234.265)	(*)
(Aumento)/Disminución de Otros Créditos	60.226.067	10.124.917	70.350.984	(*)	-	(*)
Aumento/(Disminución) de Deudas Comerciales	(359.409.957)	-	(359.409.957)	(*)	-	(*)
Aumento/(Disminución) de Remuneraciones y Cargas Sociales	(6.721.205)	-	(6.721.205)	(*)	-	(*)
Aumento/(Disminución) de Cargas Fiscales	9.300.534	-	9.300.534	(*)	-	(*)
Aumento/(Disminución) de Otros Pasivos	(399.217.777)	48.923.710	(350.294.067)	(*)	1.351.121	(*)
Aumento/(Disminución) de Anticipos de Clientes	(2.626.755)	102.437.642	99.810.887	(*)	9.021.205	(*)
Flujo neto de efectivo (Utilizado) / Generado en las act. operativas	<u>(131.984.310)</u>	<u>19.165.665.348</u>	<u>19.033.681.038</u>	<u>(*)</u>	<u>3.438.351.122</u>	<u>(*)</u>
ACTIVIDADES DE INVERSIÓN						
(Pago) por Adquisiciones de Inversiones Temporarias	302.624.280	(18.580.674.973)	(18.278.050.693)	(*)	(4.189.089.121)	(*)
(Pago) por Adquisición de Bienes de Uso	<u>16.973.576</u>	<u>-</u>	<u>16.973.576</u>	<u>(*)</u>	<u>-</u>	<u>(*)</u>
Flujo neto de efectivo Generado / (Utilizado) en las act. de inversión	<u>319.597.856</u>	<u>(18.580.674.973)</u>	<u>(18.261.077.117)</u>	<u>(*)</u>	<u>(4.189.089.121)</u>	<u>(*)</u>
ACTIVIDADES DE FINANCIACION						
Aportes al Fondo de Riesgo de Socios Protectores	-	10.342.836.569	10.342.836.569	(*)	3.823.167.612	(*)
(Pagos) por retiro del Fondo de Riesgo	-	(1.988.685.836)	(1.988.685.836)	(*)	(843.291.596)	(*)
(Distribución) de Rendimiento de Fondo de Riesgo	<u>-</u>	<u>(9.263.705.573)</u>	<u>(9.263.705.573)</u>	<u>(*)</u>	<u>(1.796.293.124)</u>	<u>(*)</u>
Flujo neto de efectivo (Utilizado) por las actividades de financiación	<u>-</u>	<u>(909.554.840)</u>	<u>(909.554.840)</u>	<u>(*)</u>	<u>1.183.582.892</u>	<u>(*)</u>
AUMENTO NETO DEL EFECTIVO	<u>187.613.546</u>	<u>(324.564.465)</u>	<u>(136.950.919)</u>	<u>(*)</u>	<u>432.844.893</u>	<u>(*)</u>

(*) No se presentan en forma comparativa debido a lo expuesto en la Nota 5 de la información complementaria.

Las notas y anexos de la Información Complementaria forman parte integrante de estos estados contables



Agustín Battistino

Presidente del Consejo de Administración



Juan Marcos Aróztégui

Presidente de la Comisión Fiscalizadora
Contador Público (UNCPBA)
C.P.C.E.C.A.B.A. To.320 Fo. 219

Nuestro Informe Profesional se presenta en documento aparte.

PICCARDO & CIA.

Reg. Asoc. Profes. Univ.

Tomo I – Folio 190



José Piccardo

(Socio)

Contador Público (UBA)
C.P.C.E.C.A.B.A. To.134 - Fo.218

POTENCIAR S.G.R.

Número de Registro en la I.G.J.: 1.891.112

ESTADO DE EVOLUCION DEL FONDO DE RIESGO CORRESPONDIENTE AL PERIODO ECONOMICO INTERMEDIO INICIADO EL 1 DE JULIO 2023 Y FINALIZADO EL 31 DE MARZO DE 2024, COMPARATIVO CON EL MISMO PERIODO ANTERIOR.

(Expresado en pesos – Moneda homogénea de marzo 2024 para la SGR y moneda nominal para el Fondo de Riesgo – Ver Nota 6)

DETALLE	FONDO DE RIESGO					
	FONDO DISPONIBLE	FONDO CONTINGENTE (Nota 15.B)	PREV. DEUDAS (Nota 12.C)	RENDIMIENTO	TOTAL AL 31/03/2024	TOTAL AL 31/03/2023
Saldos al inicio del período	11.672.723.922	42.694.079	(18.184.240)	3.413.776.044	15.111.009.805	5.910.099.606
Aportes al Fondo de Riesgo (Nota 12.a)	10.342.836.569				10.342.836.569	3.823.167.612
Retiros del Fondo de Riesgo (Nota 12.b)	(1.988.685.836)				(1.988.685.836)	(843.291.596)
Pagos de Deudas de los socios partícipes por garantías afrontadas	(1.508.802.750)	1.508.802.750				
Cobranzas a Deudores por garantías afrontadas	1.379.014.720	(1.379.014.720)				
Previsión deudores incobrables por garantías afrontadas			(16.752.601)		(16.752.601)	(2.708.889)
Pagos Efectuados por Retribución del Fondo de Riesgo				(9.263.705.573)	(9.263.705.573)	(1.796.293.124)
Retribución Neta Devengada				19.140.116.609	19.140.116.609	3.437.921.950
Saldos al cierre del período	19.897.086.625	172.482.109	(34.936.841)	13.290.187.080	33.324.818.973	10.528.895.559

Las notas de la Información Complementaria y los Anexos forman parte integrante de estos estados contables.



Agustín Battistino
Presidente del Consejo de Administración



Juan Marcos Aróztégui
Presidente de la Comisión Fiscalizadora
Contador Público (UNCPBA)
C.P.C.E.C.A.B.A. To.320 Fo. 219

Nuestro Informe Profesional se presenta en documento aparte.

PICCARDO & CIA.

Reg. Asoc. Profes. Univ.

Tomo I – Folio 190



José Piccardo
(Socio)
Contador Público (UBA)
C.P.C.E.C.A.B.A. To.134 - Fo.218

POTENCIAR S.G.R.

Número de Registro en la I.G.J.: 1.891.112

INFORMACION COMPLEMENTARIA DE LOS ESTADOS CONTABLES INTERMEDIOS AL 31 DE MARZO DE 2024, EXPUESTA EN FORMA COMPARATIVA.

(Expresado en pesos – Moneda homogénea de marzo 2024 para saldos SGR y moneda nominal para el Fondo de Riesgo – Ver Nota 6)

1. Objeto de la Sociedad

POTENCIAR S.G.R. es una Sociedad de Garantía Recíproca, regulada principalmente por la Ley N° 24.467, sus modificatorias y Decreto reglamentario N° 1076/01. Fue inscrita en la Inspección General de Justicia bajo el N° 1.891.112 el 7 de septiembre de 2015.

Su objeto principal es el otorgamiento de garantías a sus socios partícipes mediante la celebración de contratos de garantía recíproca y/o a terceros mediante la celebración de contratos de garantía de conformidad con la normativa vigente. Asimismo, la sociedad podrá brindar asesoramiento técnico, económico y financiero a sus socios partícipes y/o terceros en forma directa o a través de terceros contratados a tal fin. A los fines de la consecución del objeto social, la Sociedad tiene plena capacidad jurídica para realizar todo tipo de actos, contratos, negocios y operaciones que sean necesarios y/o vinculados al cumplimiento del mismo, incluyendo la actuación como fiduciario del fondo de riesgo general si el mismo se constituyera como fideicomiso y/o de los fondos de riesgo especiales que se constituyan como fideicomisos ordinarios.

Mediante Resolución N° 586 del 29 de octubre de 2015, la ex Secretaría de la Pequeña y Mediana Empresa y Desarrollo Regional (en adelante “ex SEPYMEyDR”), dependiente del Ministerio de Industria, en su carácter de autoridad de aplicación, autorizó a POTENCIAR S.G.R. a desarrollar sus actividades. En la actualidad, el ente de contralor es la Subsecretaría de Financiamiento de la Producción del Ministerio de Producción.

2. Marco normativo del régimen de sociedades de garantía recíproca

Con fecha 28 de noviembre de 2013 la ex SEPYMEyDR emitió la Resolución N° 212/2013 la cual perseguía el objetivo de actualizar la normativa que regula el régimen de sociedades de garantía recíproca, ampliando conceptos y criterios de interpretación para lograr una mayor unicidad del marco normativo vigente que otorgue claridad al sistema. Asimismo introducía ciertas modificaciones y ampliaciones al régimen informativo mensual, al modelo de plan de cuentas e información complementaria y establece un nuevo tratamiento contable del Fondo de Riesgo Contingente, entre otros.

Con fecha 26 de julio de 2018, fue publicado en el Boletín Oficial el Decreto N° 699/2018, que sustituye las disposiciones que reglamentaban el funcionamiento de las sociedades de garantía recíproca, reglamenta el otorgamiento de garantías a socios partícipes y a terceros que se encuentren inscriptos en el “Registro de Empresas Mi Pymes” y modifica el capital mínimo requerido para la constitución de estas sociedades. Asimismo, se regulan la cesión de acciones a terceros socios y no socios, el régimen informativo, y el funcionamiento, administración y disolución de la sociedad.

En el mismo sentido, con fecha 27 de julio de 2018, la Secretaría de Emprendedores y de la Pequeña y Mediana Empresa (SEPYME) emitió la Resolución N°455/2018, modificada luego por la Resolución 160/2018 de fecha 1 de octubre de 2018, la cual derogaba la Resolución N° 212/2013 emitida por la ex SEPYMEyDR y las Disposiciones N° 34-E/2016, 64-E/2017 y 80-E/2017 emitidas por la ex Subsecretaria de Financiamiento de la Producción, todas vigentes a esa fecha, buscando la simplificación de los procedimientos requeridos por la autoridad de aplicación. Allí se establecía que todas las presentaciones ante la entidad regulatoria debían efectuarse a través de la plataforma de Tramites A Distancia – TAD-, la obligatoriedad de constituir y mantener un domicilio especial electrónico, como también la posibilidad de otorgar garantías a terceros no socios, fomentando el desarrollo del sistema. Del mismo modo se facilitaba la emisión de avales sin obligación de contar con contragarantía de respaldo y se modificaba el criterio de previsionamiento uniformándolo al modelo del BCRA.

Con fecha 15 de Abril de 2021 la SEPYME ha aprobado la Resolución N° 21/2021 la cual deroga la Resolución 455 de fecha 26 de Julio de 2018 de la ex SEYME del ex MINISTERIO DE PRODUCCION, y sus resoluciones modificatorias y se aprueban nuevas normas generales del sistema de Sociedades de Garantías Recíprocas, dejando sin efecto la normativa anterior y fijando todo lo relativo a su constitución, funcionamiento y contralor por parte de la autoridad de aplicación, a fin de fomentar el desarrollo del sistema mediante la simplificación de procedimientos y mejorando las condiciones de acceso al financiamiento por parte de Micro, Pequeñas y Medianas empresas (MiPyMEs).



Agustín Battistino

Presidente del Consejo de Administración



Juan Marcos Aróztégui

Presidente de la Comisión Fiscalizadora

Contador Público (UNCPBA)
C.P.C.E.C.A.B.A. To.320 Fo. 219

Nuestro Informe Profesional se presenta en documento aparte.

PICCARDO & CIA.

Reg. Asoc. Profes. Univ.

Tomo I – Folio 190



José Piccardo

(Socio)

Contador Público (UBA)
C.P.C.E.C.A.B.A. To.134 - Fo.218

3. Inscripción en el Registro de Sociedades de Garantía Recíproca

Con fecha 20 de julio de 2017 el Banco Central de la República Argentina emitió la Comunicación “B” 11564 en la que comunica que se ha procedido a inscribir a Potenciar S.G.R. en el Registro de Sociedades de Garantías Recíproca que lleva la Superintendencia de Entidades Financieras y Cambiarias.

4. Bases de Presentación

La presentación de los estados contables ha sido encuadrada de acuerdo con el marco contable establecido por la Secretaría de Emprendedores y de la Pequeña y Mediana Empresa (SEPYME). Dicho marco contable se basa en la aplicación de las Normas Contables Profesionales Argentinas (NCPA). Tales normas son emitidas por la Federación Argentina de Consejos Profesionales de Ciencias Económicas (FACPCE) y fueron utilizadas en la preparación de los estados contables con la única excepción (de acuerdo a lo establecido por el Organismo Regulador) de la aplicación del ajuste por inflación para los saldos del Fondo de Riesgo (Ver Nota 6).

Los estados contables han sido preparados sobre la base de registraciones llevadas de conformidad con las disposiciones legales vigentes.

5. Información Comparativa

Los presentes estados contables corresponden al periodo intermedio iniciado el 1 de julio de 2023 y finalizado el 31 de marzo de 2024. La Sociedad presenta el estado de situación patrimonial en forma comparativa con el ejercicio económico finalizado el 30 de junio de 2023. El estado de Resultados del Fondo de Riesgo, el estado de Flujo de efectivo del Fondo de Riesgo y el Estado de evolución del Fondo de Riesgo se presentan en forma comparativa con el mismo periodo intermedio finalizado el 31 de marzo de 2023. El estado de evolución del patrimonio neto, el estado de resultados de la SGR y el estado de flujo de efectivo de la SGR no se exponen en forma comparativa de acuerdo a la simplificación prevista en la Segunda Parte de la Resolución JG FACPCE N° 539/18, tal como se detalla en la Nota 6.a de los presentes Estados Contables.

Los saldos comparativos de la SGR se han reexpresado para exponerlos en moneda homogénea al 31 de marzo de 2024 (ver nota 6). Los saldos comparativos del Fondo de Riesgo se mantienen a su valor nominal (sin ajuste por inflación) en cumplimiento de lo establecido por el organismo de contralor (ver nota 6).

A los efectos de la presentación comparativa, se efectuaron las reclasificaciones necesarias sobre los estados contables mencionados en el párrafo anterior para exponerlos sobre las bases uniformes. La modificación de la información comparativa, no implica cambios en las decisiones tomadas a base de ella

6. Unidad de Medida

El Consejo Profesional de Ciencias Económicas de la Ciudad Autónoma de Buenos Aires (CPCECABA) ha dictado la Resolución CD N° 107/2018 que establece que se ha cumplido con la variable cuantitativa de inflación, concluyendo que la tasa acumulada en los últimos 3 años supera el 100% y por otra parte los indicadores cualitativos de alta inflación mostraron evidencias coincidentes. Por lo expuesto, de acuerdo a la citada norma, correspondería la aplicación del ajuste por inflación en los términos de la Resolución Técnica N° 6 con vigencia obligatoria para los estados contables correspondientes a ejercicios o periodos intermedios cerrados a partir del 31 de diciembre de 2018, inclusive.

Sin perjuicio de lo dispuesto en el párrafo precedente, el artículo 14 del Anexo de la Resolución N°21/2021 de SEPYME, indica que en relación a la presentación de estados contables en moneda homogénea (ajustados por inflación), solo procederá para los ejercicios económicos que se inicien a partir del día 1 de enero de 2023, exceptuando la aplicación del ajuste por inflación al Fondo de Riesgo .

De esta forma el organismo de contralor de las Sociedades de Garantía Recíproca establece parámetros distintos a los establecidos por las normas contables profesionales argentinas para la aplicación del ajuste por inflación contable ya que en el caso de los saldos de la SGR establece la aplicación para los ejercicios económicos que se inicien a partir del día 1 de enero de 2023 y en el caso de los saldos del Fondo de Riesgo establece que no se aplique el ajuste por inflación.

En virtud de lo descripto en el párrafo anterior, y en cumplimiento de la Resolución N°21/2021 de Sepyme y sus modificatorias, la sociedad emite los presentes Estados Contables en moneda homogénea (con ajuste por inflación) para los saldos de la SGR y en moneda nominal (sin realizar el ajuste por inflación) para los saldos del Fondo de Riesgo.



Agustín Battistino

Presidente del Consejo de Administración



Juan Marcos Aróztégui

Presidente de la Comisión Fiscalizadora
Contador Público (UNCPBA)
C.P.C.E.C.A.B.A. To.320 Fo. 219

*Nuestro Informe Profesional se
presenta en documento aparte.*

PICCARDO & CIA.

Reg. Asoc. Profes. Univ.

Tomo I – Folio 190



José Piccardo

(Socio)

Contador Público (UBA)
C.P.C.E.C.A.B.A. To.134 - Fo.218

En la reexpresión de los saldos de la SGR para reflejar las variaciones en el poder adquisitivo de la moneda se siguió el método de ajuste establecido por la Resolución Técnica N° 6, su normativa modificatoria y complementaria, de la forma en que ha sido aprobado y reglamentado por el CPCECABA. El índice utilizado es el elaborado por la Federación Argentina de Consejos Profesionales (FACPCE), de acuerdo a lo establecido en la Resolución JG FACPCE N° 539/18, que utiliza como base el IPC nacional publicado por el INDEC.

Por Resolución CD N° 107/2018 del CPCECABA se aprobó la Segunda Parte de la Resolución JG FACPCE N° 539/18, contemplando la posibilidad de utilizar ciertas simplificaciones respecto de la metodología establecida en la RT N° 6. En la reexpresión de las cifras de la SGR de los presentes estados contables se ha optado por aplicar, las simplificaciones que se mencionan a continuación indicando también las limitaciones que esa utilización provoca en la información contable:

- a) Se aplicó el procedimiento de ajuste por inflación para los saldos de la SGR comenzando por la determinación del patrimonio neto al inicio del ejercicio actual, en moneda del inicio. Por lo tanto, al no determinarse el patrimonio neto ajustado al inicio del ejercicio comparativo, no se presenta la información comparativa correspondiente al estado de evolución del patrimonio neto, estado de resultados de la SGR y estado de flujo de efectivo de la SGR. La falta de información comparativa limita la información disponible en los estados contables para analizar la evolución de las diferentes magnitudes y los ratios habitualmente utilizados en el análisis de los estados contables.
- b) Los resultados financieros y por tenencia de la SGR (incluido el Resultado por Exposición al Cambio en el Poder Adquisitivo de la Moneda –RECPAM–) se determinan y presentan en una sola línea. La falta de apertura de los resultados financieros y por tenencia (incluido el RECPAM) genera la imposibilidad de determinar las magnitudes reales de los diferentes componentes de los resultados financieros y por tenencia, así como las magnitudes nominales ajustadas por inflación de los mismos y el efecto del RECPAM sobre dichos resultados. Esta limitación también impide la determinación de ciertos ratios financieros.
- c) El Estado de Flujo de Efectivo de la SGR ha sido preparado por el método indirecto y la variación de los resultados financieros y por tenencia (incluido el RECPAM) generados por el efectivo y sus equivalentes se mantiene dentro del resultado del periodo. No se ha identificado dicho importe, lo que impide conocer su efecto en la determinación del flujo neto de efectivo de las actividades operativas.

7. Criterios de Valuación

Criterio General:

A los fines de la valuación se aplicaron las normas establecidas en las Resoluciones Técnicas Nro. 16, 17, 18 y 21 de la F.A.C.P.C.E. aprobadas por el C.P.C.E.C.A.B.A a través de la Resolución CD N° 93/2005.

Criterios Particulares:

- a) El rubro caja y bancos está valuado a su valor nominal.
- b) Las inversiones temporarias han sido valuadas de la siguiente manera:
 - Cuentas Comitentes y Bancarias: se encuentran valuadas a su valor nominal
 - Plazos Fijos: Han sido valuados a su valor nominal, más los intereses devengados a cada cierre correspondiente, teniendo en cuenta el tiempo transcurrido y la tasa pactada al momento de la colocación.
 - Cauciones Bursátiles, Fideicomisos Financieros y Pagarés Bursátiles que se mantienen hasta su vencimiento: Han sido valuados a su valor nominal, adicionando los intereses devengados al cierre del periodo/ejercicio.
 - Títulos Públicos, Bonos, Obligaciones negociables y Acciones con cotización: Han sido valuados a su valor de cotización al cierre del periodo/ejercicio.
 - Fondos comunes de inversión: Han sido valuados al valor corriente de las cuotas partes al cierre del ejercicio.
 - Los Intereses y las diferencias de cotización y cambio fueron imputados en el rubro resultados financieros de los correspondientes estados de resultados.
- c) Activos y pasivos en moneda extranjera:
 - Activos Financieros con cotización implícita de Dólar Financiero: Se han valuado al valor promedio del dólar MEP al cierre (Ver Nota 17 y Anexo V).
 - Resto de activos y pasivos: han sido valuados al tipo de cambio billete del Banco Nación al cierre del ejercicio.
- d) Los otros créditos y las deudas han sido valuados a su valor nominal, incluyendo de corresponder, los resultados financieros devengados al cierre del Ejercicio.
- e) Las deudas financieras han sido valuadas de acuerdo con la suma de dinero recibida, más los resultados financieros devengados al cierre del Ejercicio.
- f) Previsiones:
 - Deudores incobrables por garantías afrontadas y gastos de ejecución sobre garantías afrontadas: Se constituyeron de acuerdo a los parámetros establecidos en el Art. N° 28 Capítulo IV de la Resolución N° 21/2021 de la SEPYME, que adopta las normas sobre "Previsiones mínimas por riesgo de incobrabilidad" del BCRA.
 - Previsiones para regularizar deudas por aportes no vigentes: Se constituyeron de acuerdo con el régimen de previsionamiento establecido en la Resolución N° 21/2021 de la SEPYME para el Fondo de Riesgo.



Agustín Battistino

Presidente del Consejo de Administración



Juan Marcos Aróztégui

Presidente de la Comisión Fiscalizadora

Contador Público (UNCPBA)
C.P.C.E.C.A.B.A. To.320 Fo. 219

*Nuestro Informe Profesional se
presenta en documento aparte.*

PICCARDO & CIA.

Reg. Asoc. Profes. Univ.

Tomo I – Folio 190



José Piccardo

(Socio)

Contador Público (UBA)
C.P.C.E.C.A.B.A. To.134 - Fo.218

- g) Los bienes de uso se encuentran valuados a su costo de adquisición reexpresado (ver nota 6), menos la correspondiente amortización acumulada. El costo incluye todas las erogaciones necesarias para poner los bienes en condiciones de ser utilizados económicamente. La amortización es calculada aplicando sobre el costo de los bienes, tasas anuales constantes establecidas en base a la vida útil estimada de los mismos. No se han comparado los bienes de uso con sus valores recuperables debido a que no existen indicios de que tales activos se hayan desvalorizado.
- h) Los activos intangibles han sido valuados a su costo de adquisición reexpresado (ver nota 6). La depreciación de los activos intangibles ha sido calculada por el método de la línea recta, aplicando tasas anuales suficientes para extinguir los valores registrados de los bienes al término de su vida útil estimada. El valor de los activos intangibles no supera el valor recuperable estimado al cierre de cada período o ejercicio según corresponda.
- i) El criterio utilizado para valorar el impuesto a las ganancias es el del “impuesto diferido”, que consiste en el diferimiento del efecto impositivo de las diferencias temporarias entre el balance impositivo y el contable y su posterior imputación a los resultados de los ejercicios en los cuales se produce la reversión de las mismas.
Durante el año 2021 el Poder Ejecutivo Nacional ha promulgado y publicado la Ley 27.630 que fija nuevas escalas de alícuotas escalonadas compuestas de tres segmentos (25%, 30% y 35%) en función del nivel de ganancia neta imponible del ejercicio. Adicionalmente, los dividendos distribuidos pagarán en todos los casos una alícuota de 7%.
Como consecuencia de la modificación de las alícuotas del impuesto, la Sociedad ha medido el impuesto diferido al cierre del ejercicio, empleando las alícuotas que correspondan según el ejercicio en que estima se revertirán las diferencias temporarias reconocidas.
- j) Los aportes de los Socios Participes y de los Socios Protectores se han mantenido a su importe nominal, exponiendo en forma separada el efecto de la inflación (ver Nota 6) que se expone como Ajuste de Capital.
- k) La Reserva Legal y Reserva Facultativa se encuentran valuadas en moneda homogénea (ver Nota 6) al cierre del periodo.
- l) Las cuentas de resultado correspondientes a las actividades operativas realizadas por la SGR se encuentran valuadas en moneda homogénea (ver Nota 6) al cierre del periodo
- m) Las cuentas de resultado correspondientes a las actividades realizadas por el Fondo de Riesgo se encuentran expresadas a su valor nominal (sin ajuste por inflación).
- n) Cuentas de Orden: en el Anexo IV a los presentes estados contables la Sociedad expone los saldos de sus cuentas de orden. En concordancia con lo establecido en el artículo N° 28 del Capítulo IV de la Resolución N° 383/2019 de la SEPyme, se incorporan en cuentas de orden deudoras y acreedoras los saldos relacionados con garantías afrontadas y gastos de ejecución por garantías afrontadas provisionadas al 100% que hayan cumplimentado el plazo establecido para los deudores en categoría irreparable de acuerdo con los criterios de las normas sobre “Previsiones mínimas por riesgo de incobrabilidad” del BCRA.

8. Estado del capital

El capital suscrito, integrado e inscripto en el Registro Público de Comercio de la Sociedad al 31 de marzo de 2024, está compuesto por 250.000 acciones nominativas no endosables de valor nominal \$1 y de 1 voto cada una, que totalizan un importe de \$250.000, de los cuales, los Socios Protectores han suscrito \$ 125.000 y los Socios Participes \$ 125.000.

9. Detalle de los Principales Rubros

- a) Caja y Bancos: al cierre del ejercicio componen este rubro las siguientes partidas:

	31/03/2024		30/6/2023	
	SGR	Fondo de Riesgo	SGR	Fondo de Riesgo
Caja en Pesos	19.280	-	-	-
Caja en Moneda Extranjera (Anexo V)	674.816.692	-	215.276.426	-
Cuentas corrientes en pesos	66.504.870	567.079.038	118.588.212	729.256.353
Cuentas corrientes en Dólares (Anexo V)	<u>25.169.226</u>	<u>118.969.303</u>	<u>245.031.884</u>	<u>28.886.499</u>
	<u>766.510.068</u>	<u>686.048.341</u>	<u>578.896.522</u>	<u>758.142.852</u>



Agustín Battistino

Presidente del Consejo de Administración



Juan Marcos Aróztégui

Presidente de la Comisión Fiscalizadora
Contador Público (UNCPBA)
C.P.C.E.C.A.B.A. To.320 Fo. 219

Nuestro Informe Profesional se presenta en documento aparte.

PICCARDO & CIA.

Reg. Asoc. Profes. Univ.

Tomo I – Folio 190



José Piccardo

(Socio)

Contador Público (UBA)
C.P.C.E.C.A.B.A. To.134 - Fo.218

b) Inversiones Temporarias: al cierre del ejercicio componen este rubro las siguientes partidas:

	31/03/2024		30/6/2023	
	SGR	Fondo de Riesgo	SGR	Fondo de Riesgo
Cuentas Comitentes en Pesos	-	(6.835.268)	-	59.844.196
Cuentas Comitentes en Dólares (Anexo V)	-	92.425.293	-	278.215.783
Plazos fijos en Pesos	-	608.747.946	-	1.288.232.299
Plazos Fijos en UVAs	-	7.415.589.063	-	2.583.370.891
Fondos Común de Inversión	85.634.531	10.321.875.295	162.533.227	5.470.662.156
Obligaciones Negociables	70.075.247	7.638.530.338	163.555.508	2.857.717.286
Títulos Públicos	68.182.654	4.899.103.240	164.173.162	1.187.908.131
Fideicomisos Financieros (Anexo V)	-	-	-	4.748.607
Acciones, Futuros y Opciones	38.942.035	1.564.588.263	55.377.996	438.439.802
Cheques de Pago Diferido	-	-	-	5.000.000
Pagare Bursátil	-	201.480.000	19.818.854	233.160.000
	262.834.467	32.735.504.170	565.458.747	14.407.299.151

c) Créditos por Servicios: al cierre del ejercicio componen este rubro las siguientes partidas

	31/03/2024		30/6/2023	
	SGR	Fondo de Riesgo	SGR	Fondo de Riesgo
<u>Corriente</u>				
Deudores por Créditos Cedidos	208.991.959	-	-	-
Deudores por Garantías Otorgadas	93.549.289	-	324.302.351	-
Previsión Deud. Incobrables por Comisiones	(47.253)	-	(148.068)	-
Deudores por Administración de Fondo de Riesgo	108.103.564	-	493.560.981	-
Previsión Deud. Incobrables por Adm. de Fondo de Riesgo	(988.996)	-	(3.099.034)	-
Créditos Adquiridos	3.595.446	-	11.266.383	-
Previsión por Créditos Adquiridos Incobrables	(289.165)	-	(906.103)	-
Deudores por Cesión de Derechos (Nota 11)	4.368.797	-	102.271.517	-
Deudores por Garantías Afrontadas (Nota 15.A)	-	196.526.582	-	65.381.978
Previsión Deud. Incobrables Gtías Afrontadas (Nota 15.A)	-	(39.807.132)	-	(27.847.457)
	417.283.641	156.719.450	927.248.027	37.534.521
<u>No corriente</u>				
Deudores por Cesión de Derechos (Nota 11)	-	-	15.272.923	-
			15.272.923	



Agustín Battistino

Presidente del Consejo de Administración



Juan Marcos Aróztégui


Presidente de la Comisión Fiscalizadora
Contador Público (UNCPBA)
C.P.C.E.C.A.B.A. To.320 Fo. 219

Nuestro Informe Profesional se presenta en documento aparte.

PICCARDO & CIA.

Reg. Asoc. Profes. Univ.

Tomo I – Folio 190



José Piccardo
(Socio)

Contador Público (UBA)
C.P.C.E.C.A.B.A. To.134 - Fo.218

d) Otros Créditos: al cierre del ejercicio componen este rubro las siguientes partidas:

	31/03/2024		30/6/2023	
	SGR	Fondo de Riesgo	SGR	Fondo de Riesgo
<u>Corriente</u>				
Anticipo a Proveedores	62.519.178	-	399.207	-
Crédito Impuesto Ley 25.413	32.819.003	-	64.459.862	-
Retenciones de Ganancias	4.440.383	-	-	-
Saldo a Favor Impuesto al Valor Agregado	-	-	42.011.929	-
Cuenta Particular Accionista	4.062.764	-	13.023.937	-
Otros Créditos	-	541.887	-	10.666.804
Préstamos Empleados	27.125.600	-	50.529.806	-
	130.966.928	541.887	170.424.741	10.666.804
<u>No Corriente</u>				
Crédito por Impuesto a la Ganan. Mínima Presunta	48.066	-	150.616	-
Crédito por Impuesto Diferido (Nota 10.b)	26.140.941	-	46.806.645	-
	26.189.007	-	46.957.261	-

e) Deudas Comerciales: al cierre del ejercicio componen este rubro las siguientes partidas

	31/03/2024		30/6/2023	
	SGR	Fondo de Riesgo	SGR	Fondo de Riesgo
Proveedores	6.138.010	-	232.515.204	-
Cesiones por cuenta de Terceros Participes (Nota 11)	57.869.611	-	190.902.375	-
	64.007.621	-	423.417.579	-

f) Remuneraciones y Cargas Sociales: al cierre del ejercicio componen este rubro las siguientes partidas:

	31/03/2024		30/6/2023	
	SGR	Fondo de Riesgo	SGR	Fondo de Riesgo
Cargas Sociales a Pagar	3.418.388	-	12.932.815	-
Provisión de Sueldo anual complementario y Vacaciones	8.571.812	-	5.778.590	-
	11.990.200	-	18.711.405	-



Agustín Battistino

Presidente del Consejo de Administración



Juan Marcos Aróztégui


Presidente de la Comisión Fiscalizadora
Contador Público (UNCPBA)
C.P.C.E.C.A.B.A. To.320 Fo. 219

Nuestro Informe Profesional se presenta en documento aparte.

PICCARDO & CIA.

Reg. Asoc. Profes. Univ.

Tomo I – Folio 190



José Piccardo
(Socio)

Contador Público (UBA)
C.P.C.E.C.A.B.A. To.134 - Fo.218

g) Deudas Fiscales: al cierre del ejercicio componen este rubro las siguientes partidas:

	31/03/2024		30/6/2023	
	SGR	Fondo de Riesgo	SGR	Fondo de Riesgo
Impuesto a los Ingresos Brutos a pagar	4.437.225	-	10.810.259	-
Impuesto al Valor Agregado a pagar	3.763.991	-	-	-
Retenciones de Impuesto a las ganancias a depositar	706.062	-	-	-
	8.907.278	-	10.810.259	-

h) Anticipo de Clientes: al cierre del ejercicio componen este rubro las siguientes partidas:

	31/03/2024		30/6/2023	
	SGR	Fondo de Riesgo	SGR	Fondo de Riesgo
Anticipo de Clientes	651.219	-	3.277.973	-
Servicios Cobrados por Adelantado	-	170.138.954	-	67.701.312
	651.219	170.138.954	3.277.973	67.701.312

i) Otros Pasivos: al cierre del ejercicio componen este rubro las siguientes partidas:

	31/03/2024		30/6/2023	
	SGR	Fondo de Riesgo	SGR	Fondo de Riesgo
Otros Pasivos	3.718.710	29.372.973	47.549.786	8.186.865
Dividendos a Pagar	-	-	355.386.701	-
Rendimientos del Fondo de Riesgo a Pagar	-	-	-	-
Certificado de Retención por Contingente a Pagar	-	24.044.474	-	22.687.900
Previsión Incobrables por Certificado Cont. a Pagar	-	(4.870.291)	-	(9.663.214)
Retenciones por Contingente a Pagar	-	35.308.765	-	13.720.660
	3.718.710	83.855.921	402.936.487	34.932.211



Agustín Battistino
Presidente del Consejo de Administración




Juan Marcos Aróztégui
Presidente de la Comisión Fiscalizadora
Contador Público (UNCPBA)
C.P.C.E.C.A.B.A. To.320 Fo. 219

Nuestro Informe Profesional se presenta en documento aparte.

PICCARDO & CIA.

Reg. Asoc. Profes. Univ.

Tomo I – Folio 190



José Piccardo
(Socio)
Contador Público (UBA)
C.P.C.E.C.A.B.A. To.134 - Fo.218

j) Resultados financieros y por tenencia del Fondo de Riesgo: al cierre del ejercicio componen este rubro las siguientes partidas:

	<u>31/03/2024</u>	<u>31/03/2023</u>
	<u>Fondo de Riesgo</u>	<u>Fondo de Riesgo</u>
Diferencia de Cambio	30.825.693	(123.657.798)
Diferencia de Cotización	13.902.144.095	2.499.376.654
Renta Ganada	341.500.906	49.212.978
Intereses Ganados	<u>5.109.159.698</u>	<u>1.080.428.469</u>
	<u>19.383.630.392</u>	<u>3.505.360.303</u>

k) Otros Ingresos y Egresos: al cierre del ejercicio componen este rubro las siguientes partidas:

	<u>31/03/2024</u>		<u>31/03/2023</u>	
	<u>SGR</u>	<u>Fondo de Riesgo</u>	<u>SGR</u>	<u>Fondo de Riesgo</u>
Ingreso por Cesión y Asistencia Técnica	313.998.833	-	(*)	-
Venta de Bienes de Uso	7.850.309	-	(*)	-
Otros ingresos y egresos	<u>104.944.122</u>	<u>-</u>	<u>(*)</u>	<u>1.238</u>
	<u>426.793.264</u>	<u>-</u>	<u>(*)</u>	<u>1.238</u>

(*) No se presentan en forma comparativa debido a lo expuesto en la Nota 5 de la información complementaria.

l) Gastos de Administración del Fondo de Riesgo: al cierre del ejercicio componen este rubro las siguientes partidas:

	<u>31/03/2024</u>	<u>31/03/2023</u>
	<u>Fondo de Riesgo</u>	<u>Fondo de Riesgo</u>
Servicios por Administración de Cartera	(127.003.393)	(29.252.903)
Gastos y Comisiones Bancarias	(108.975.051)	(38.186.688)
Garantías Abonadas Incobrables	<u>(7.535.339)</u>	<u>-</u>
	<u>(243.513.783)</u>	<u>(67.439.591)</u>



Agustín Battistino
Presidente del Consejo de Administración



Juan Marcos Aróztégui
Presidente de la Comisión Fiscalizadora
Contador Público (UNCPBA)
C.P.C.E.C.A.B.A. To.320 Fo. 219

Nuestro Informe Profesional se presenta en documento aparte.

PICCARDO & CIA.

Reg. Asoc. Profes. Univ.

Tomo I – Folio 190



José Piccardo

(Socio)

Contador Público (UBA)
C.P.C.E.C.A.B.A. To.134 - Fo.218

- m) Efectivo y Equivalente de efectivo: a los efectos del estado de flujo de efectivo se consideran efectivo y equivalentes de efectivo las siguientes partidas:

	31/03/2024		31/03/2023	
	SGR	Fondo de Riesgo	SGR	Fondo de Riesgo
Caja y Bancos (Nota 9.a)	766.510.068	686.048.341	(*)	130.153.852
Cuenta Comitente en Pesos (Nota 9.b)	-	(6.835.268)	(*)	43.568.904
Cuenta Comitente en dólares (Nota 9.b)	-	<u>92.425.293</u>	(*)	<u>438.732.501</u>
Efectivo y equivalente al Cierre	<u>766.510.068</u>	<u>771.638.366</u>	(*)	<u>612.455.257</u>
Caja y Bancos (Nota 9.a)	578.896.522	758.142.852	(*)	127.499.050
Cuenta Comitente en Pesos (Nota 9.b)	-	59.844.196	(*)	1.404.447
Cuenta Comitente en dólares (Nota 9.b)	-	<u>278.215.783</u>	(*)	<u>50.706.867</u>
Efectivo y equivalente al Inicio	<u>578.896.522</u>	<u>1.096.202.831</u>	(*)	<u>179.610.364</u>

(*) No se presenta en forma comparativa debido a lo expuesto en la Nota 5 de la información complementaria.

10. Conciliación Impuesto a las Ganancias:

- a) Impuesto a las Ganancias Devengado en el Período:

	31/03/2024	31/03/2023
Provisión de Impuesto a las Ganancias	-	(*)
Variaciones de saldo de Crédito por Impuesto Diferido	(20.665.704)	(*)
RECPAM Saldo al Inicio de Crédito por Impuesto Diferido	31.869.219	(*)
Total Impuesto a las ganancias del ejercicio - Ganancias	<u>11.203.515</u>	(*)

- b) Crédito por Impuesto Diferido:

	31/03/2024	30/06/2023
<u>Diferencias Temporarias</u>		
Quebranto Impositivo Acumulado al Cierre	98.754.438	158.722.319
Previsión Deudores Incobrables	289.166	906.105
Diferimiento de Ajuste por Inflación Impositivo	5.520.161	27.598.159
Subtotal Diferencias Temporarias	<u>104.563.765</u>	<u>187.226.583</u>
Alícuota del Impuesto a las Ganancias	25%	25%
Crédito por Impuesto Diferido	<u>26.140.941</u>	<u>46.806.645</u>

(*) No se presenta en forma comparativa debido a lo expuesto en la Nota 5 de la información complementaria.



Agustín Battistino
Presidente del Consejo de Administración



Juan Marcos Aróztégui
Presidente de la Comisión Fiscalizadora
Contador Público (UNCPBA)
C.P.C.E.C.A.B.A. To.320 Fo. 219

Nuestro Informe Profesional se
presenta en documento aparte.

PICCARDO & CIA.

Reg. Asoc. Profes. Univ.

Tomo I – Folio 190



José Piccardo
(Socio)

Contador Público (UBA)
C.P.C.E.C.A.B.A. To.134 - Fo.218

11. Saldos y operaciones con Sociedades Relacionadas

El detalle de los saldos con las sociedades relacionadas al 31 de marzo de 2024 comparativo con el cierre del ejercicio al 30 de junio de 2023 y el monto de las operaciones realizadas con las mismas durante los mismos periodos son los siguientes:

	<u>31/03/2024</u>	<u>30/06/2023</u>
<u>CREDITOS POR VENTAS SGR</u>		
Potenciar Capital	4.368.797	117.544.440
TOTALES	4.368.797	117.544.440
<u>DEUDAS COMERCIALES SGR</u>		
Potenciar Capital	57.869.611	190.902.375
TOTALES	57.869.611	190.902.375

12. Fondo de Riesgo

a) Bienes aportados por los Socios Protectores:

De acuerdo con la Ley N° 24.467 y los Estatutos, la Sociedad dispone de un Fondo de Riesgo cuyo objeto principal es la cobertura de las garantías que se otorguen a los socios partícipes.

De acuerdo con lo establecido en la mencionada Ley, el Decreto Reglamentario N° 699/2018 del Poder Ejecutivo Nacional, los estatutos sociales y la Resolución N° 21/2021 de la SEPYPE y sus modificatorias, se determina un plazo mínimo de dos años a partir del cual el socio protector podrá retirar su aporte al Fondo de Riesgo. Dicho retiro deberá respetar la proporcionalidad existente entre los socios protectores que hayan solicitado el retiro y no podrá hacerse efectiva si altera la relación mínima de la cobertura de riesgo establecida en el estatuto y en normas del Banco Central de la República Argentina. Este Fondo de Riesgo podrá verse disminuido cuando deban afrontarse las obligaciones derivadas de las garantías otorgadas según se explica en la nota 12.c

Los aportes vigentes efectuados al Fondo de Riesgo y la fecha de vencimiento en la cual podrán solicitar el retiro del Fondo de Riesgo neto de, entre otros conceptos, los montos de garantías caídas, son los siguientes:

N° Aporte	Fecha de aporte	Fecha de vto. y retiro del aporte	Valor nominal del aporte
663	28/3/2022	28/3/2024	300.000
665	1/4/2022	1/4/2024	1.000.000
666	1/4/2022	1/4/2024	2.000.000
667	1/4/2022	1/4/2024	300.000
Transporte			3.600.000



Agustín Battistino
Presidente del Consejo de Administración



Juan Marcos Aróztégui
Presidente de la Comisión Fiscalizadora
Contador Público (UNCPBA)
C.P.C.E.C.A.B.A. To.320 Fo. 219

Nuestro Informe Profesional se presenta en documento aparte.

PICCARDO & CIA.

Reg. Asoc. Profes. Univ.

Tomo I – Folio 190



José Piccardo
(Socio)

Contador Público (UBA)
C.P.C.E.C.A.B.A. To.134 - Fo.218

a) Bienes aportados por los Socios Protectores (Continuación):

N° Aporte	Fecha de aporte	Fecha de vto. y retiro del aporte	Valor nominal del aporte
Transporte			3.600.000
668	13/4/2022	13/4/2024	80.000
669	13/4/2022	13/4/2024	100.000
670	18/4/2022	18/4/2024	500.000
671	18/4/2022	18/4/2024	55.000
672	19/4/2022	19/4/2024	1.500.000
673	19/4/2022	19/4/2024	150.000
674	20/4/2022	20/4/2024	300.000
675	21/4/2022	21/4/2024	200.000
676	22/4/2022	22/4/2024	500.000
678	22/4/2022	22/4/2024	1.000.000
680	27/4/2022	27/4/2024	27.500.000
681	27/4/2022	27/4/2024	2.000.000
682	28/4/2022	28/4/2024	5.700.000
683	28/4/2022	28/4/2024	31.500.000
684	28/4/2022	28/4/2024	4.500.000
685	28/4/2022	28/4/2024	600.000
686	28/4/2022	28/4/2024	68.000
687	28/4/2022	28/4/2024	40.000.000
688	28/4/2022	28/4/2024	300000
689	28/4/2022	28/4/2024	8.300.000
690	28/4/2022	28/4/2024	7.000.000
691	3/5/2022	3/5/2024	100.000
692	5/5/2022	5/5/2024	80.000
693	6/5/2022	6/5/2024	11.000.000
694	6/5/2022	6/5/2024	1.348.862
695	6/5/2022	6/5/2024	400.000
696	9/5/2022	9/5/2024	4.000.000
697	9/5/2022	9/5/2024	1.500.000
698	9/5/2022	9/5/2024	2.000.000
699	9/5/2022	9/5/2024	600.000
700	13/5/2022	13/5/2024	300.000
701	16/5/2022	16/5/2024	7.000.000
702	19/5/2022	19/5/2024	20.000.000
703	24/5/2022	24/5/2024	434.737
704	24/5/2022	24/5/2024	434.737
705	24/5/2022	24/5/2024	1.651.526
706	24/5/2022	24/5/2024	434.737
707	24/5/2022	24/5/2024	1.651.527
708	24/5/2022	24/5/2024	434.737
709	26/5/2022	26/5/2024	7.000.000
710	26/5/2022	26/5/2024	10.000.000
711	30/5/2022	30/5/2024	10.000.000
712	30/5/2022	30/5/2024	20.000.000
713	30/5/2022	30/5/2024	314.000
714	30/5/2022	30/5/2024	5.000.000
715	9/6/2022	9/6/2024	3.000.000
716	14/6/2022	14/6/2024	170.000
717	27/6/2022	27/6/2024	22.000.000
718	28/6/2022	28/6/2024	155.000.000
719	28/6/2022	28/6/2024	200.000.000
Transporte			621.307.863



Agustín Battistino
Presidente del Consejo de Administración



Juan Marcos Aróztégui
Presidente de la Comisión Fiscalizadora
Contador Público (UNCPBA)
C.P.C.E.C.A.B.A. To.320 Fo. 219

Nuestro Informe Profesional se presenta en documento aparte.

PICCARDO & CIA.

Reg. Asoc. Profes. Univ.

Tomo I – Folio 190



José Piccardo
(Socio)

Contador Público (UBA)
C.P.C.E.C.A.B.A. To.134 - Fo.218

a) Bienes aportados por los Socios Protectores (Continuación):

N° Aporte	Fecha de aporte	Fecha de vto. y retiro del aporte	Valor nominal del aporte
		Transporte	621.307.863
720	29/6/2022	29/6/2024	50.000.000
721	29/6/2022	29/6/2024	103.000.000
722	29/6/2022	29/6/2024	70.000.000
723	29/6/2022	29/6/2024	250.650.000
724	29/6/2022	29/6/2024	50.000.000
725	29/6/2022	29/6/2024	205.000.000
726	29/6/2022	29/6/2024	50.000.000
727	29/6/2022	29/6/2024	20.000.000
728	29/6/2022	29/6/2024	30.000.000
729	29/6/2022	29/6/2024	50.000.000
730	30/6/2022	30/6/2024	350.000.000
731	30/6/2022	30/6/2024	100.000.000
732	30/6/2022	30/6/2024	250.000.000
733	30/6/2022	30/6/2024	200.000.000
734	30/6/2022	30/6/2024	250.000.000
735	30/6/2022	30/6/2024	8.000.000
736	30/6/2022	30/6/2024	57.000.000
737	7/7/2022	7/7/2024	1.000.000
738	7/7/2022	7/7/2024	150.000
739	11/7/2022	11/7/2024	200.000
740	11/7/2022	11/7/2024	1.200.000
741	12/7/2022	12/7/2024	1.000.000
742	15/7/2022	15/7/2024	1.700.000
743	18/7/2022	18/7/2024	1.500.000
744	18/7/2022	18/7/2024	600.000
745	19/7/2022	19/7/2024	9.765.895
746	21/7/2022	21/7/2024	1.981.732
747	21/7/2022	21/7/2024	1.981.732
748	21/7/2022	21/7/2024	385.448
749	21/7/2022	21/7/2024	385.448
750	21/7/2022	21/7/2024	385.448
751	21/7/2022	21/7/2024	385.448
752	21/7/2022	21/7/2024	2.500.000
753	25/7/2022	25/7/2024	500.000
754	9/8/2022	9/8/2024	5.500.000
755	9/8/2022	9/8/2024	5.500.000
756	9/8/2022	9/8/2024	750.000
757	9/8/2022	9/8/2024	750.000
758	9/8/2022	9/8/2024	750.000
759	9/8/2022	9/8/2024	750.000
760	12/8/2022	12/8/2024	100.000
761	12/8/2022	12/8/2024	200.000
762	16/8/2022	16/8/2024	400.000
763	16/8/2022	16/8/2024	1.600.000
764	17/8/2022	17/8/2024	195.000
765	23/8/2022	23/8/2024	500.000
766	23/8/2022	23/8/2024	100.000
767	26/8/2022	26/8/2024	50.000
768	5/9/2022	5/9/2024	109.901
769	5/9/2022	5/9/2024	109.901
770	5/9/2022	5/9/2024	901.722
		Transporte	2.758.845.538



Agustín Battistino
Presidente del Consejo de Administración



Juan Marcos Aróztégui
Presidente de la Comisión Fiscalizadora
Contador Público (UNCPBA)
C.P.C.E.C.A.B.A. To.320 Fo. 219

Nuestro Informe Profesional se presenta en documento aparte.

PICCARDO & CIA.

Reg. Asoc. Profes. Univ.

Tomo I – Folio 190



José Piccardo
(Socio)

Contador Público (UBA)
C.P.C.E.C.A.B.A. To.134 - Fo.218

a) Bienes aportados por los Socios Protectores (Continuación):

N° Aporte	Fecha de aporte	Fecha de vto. y retiro del aporte	Valor nominal del aporte
			2.758.845.538
771	5/9/2022	5/9/2024	109.901
772	5/9/2022	5/9/2024	901.722
773	5/9/2022	5/9/2024	109.901
774	5/9/2022	5/9/2024	1.300.000
775	13/9/2022	13/9/2024	115.000.000
776	13/9/2022	13/9/2024	220.000.000
777	21/9/2022	21/9/2024	100.000
778	22/9/2022	22/9/2024	200.000
779	22/9/2022	22/9/2024	2.000.000
780	23/9/2022	23/9/2024	700.000
781	28/9/2022	28/9/2024	2.400.000
782	29/9/2022	29/9/2024	5.000.000
783	29/9/2022	29/9/2024	2.315.584
784	29/9/2022	29/9/2024	25.000.000
785	30/9/2022	30/9/2024	60.000.000
786	4/10/2022	4/10/2024	300.000
787	12/10/2022	12/10/2024	85.000.000
788	14/10/2022	14/10/2024	100.000
789	14/10/2022	14/10/2024	1.946.735
790	14/10/2022	14/10/2024	3.855.491
791	14/10/2022	14/10/2024	2.596.151
792	14/10/2022	14/10/2024	1.946.735
793	14/10/2022	14/10/2024	1.835.149
794	14/10/2022	14/10/2024	2.403.657
795	14/10/2022	14/10/2024	1.416.082
796	14/10/2022	14/10/2024	26.000.000
797	18/10/2022	18/10/2024	1.243.821
798	19/10/2022	19/10/2024	430.000
799	20/10/2022	20/10/2024	16.500.000
800	20/10/2022	20/10/2024	16.500.000
801	21/10/2022	21/10/2024	1.000.000
802	26/10/2022	26/10/2024	400.000
803	26/10/2022	26/10/2024	70.000
804	26/10/2022	26/10/2024	70.000
805	26/10/2022	26/10/2024	500.000
806	31/10/2022	31/10/2024	3.215.000
807	31/10/2022	31/10/2024	7.085.000
808	3/11/2022	3/11/2024	2.100.000
809	9/11/2022	9/11/2024	1.000.000
810	14/11/2022	14/11/2024	2.400.000
811	14/11/2022	14/11/2024	3.900.000
812	14/11/2022	14/11/2024	349.341
813	14/11/2022	14/11/2024	130.000
814	15/11/2022	15/11/2024	600.000
815	16/11/2022	16/11/2024	3.500.000
816	16/11/2022	16/11/2024	250.000
817	16/11/2022	16/11/2024	1.000.000
818	16/11/2022	16/11/2024	250.000
819	16/11/2022	16/11/2024	250.000
820	16/11/2022	16/11/2024	1.000.000
821	16/11/2022	16/11/2024	1.000.000
822	16/11/2022	16/11/2024	1.000.000
		Transporte	3.387.125.808



Agustín Battistino
Presidente del Consejo de Administración



Juan Marcos Aróztégui
Presidente de la Comisión Fiscalizadora
Contador Público (UNCPBA)
C.P.C.E.C.A.B.A. To.320 Fo. 219

Nuestro Informe Profesional se presenta en documento aparte.

PICCARDO & CIA.

Reg. Asoc. Profes. Univ.

Tomo I – Folio 190



José Piccardo
(Socio)

Contador Público (UBA)
C.P.C.E.C.A.B.A. To.134 - Fo.218

a) Bienes aportados por los Socios Protectores (Continuación):

N° Aporte	Fecha de aporte	Fecha de vto. y retiro del aporte	Valor nominal del aporte
			3.387.125.808
823	23/11/2022	23/11/2024	2.600.000
824	23/11/2022	23/11/2024	500.000
825	24/11/2022	24/11/2024	1.000.000
826	25/11/2022	25/11/2024	10.073.000
827	25/11/2022	25/11/2024	4.800.000
828	25/11/2022	25/11/2024	1.600.000
829	25/11/2022	25/11/2024	1.600.000
830	25/11/2022	25/11/2024	1.600.000
831	25/11/2022	25/11/2024	1.600.000
832	28/11/2022	28/11/2024	500.000
833	28/11/2022	28/11/2024	500.000
834	28/11/2022	28/11/2024	500.000
835	28/11/2022	28/11/2024	500.000
836	28/11/2022	28/11/2024	500.000
837	28/11/2022	28/11/2024	400.000
838	28/11/2022	28/11/2024	500.000
839	28/11/2022	28/11/2024	500.000
840	28/11/2022	28/11/2024	500.000
841	28/11/2022	28/11/2024	500.000
842	28/11/2022	28/11/2024	500.000
843	28/11/2022	28/11/2024	100.000
844	28/11/2022	28/11/2024	500.000
845	28/11/2022	28/11/2024	400.000
846	28/11/2022	28/11/2024	500.000
847	28/11/2022	28/11/2024	400.000
848	28/11/2022	28/11/2024	300.000
849	28/11/2022	28/11/2024	500.000
850	28/11/2022	28/11/2024	500.000
851	28/11/2022	28/11/2024	500.000
852	28/11/2022	28/11/2024	200.000
853	28/11/2022	28/11/2024	500.000
854	28/11/2022	28/11/2024	200.000
855	28/11/2022	28/11/2024	500.000
856	28/11/2022	28/11/2024	500.000
857	28/11/2022	28/11/2024	200.000
858	28/11/2022	28/11/2024	500.000
859	28/11/2022	28/11/2024	500.000
860	28/11/2022	28/11/2024	400.000
861	28/11/2022	28/11/2024	500.000
862	28/11/2022	28/11/2024	200.000
863	28/11/2022	28/11/2024	500.000
864	28/11/2022	28/11/2024	300.000
865	28/11/2022	28/11/2024	500.000
866	28/11/2022	28/11/2024	500.000
867	28/11/2022	28/11/2024	200.000
868	28/11/2022	28/11/2024	300.000
869	28/11/2022	28/11/2024	400.000
870	28/11/2022	28/11/2024	300.000
871	28/11/2022	28/11/2024	400.000
872	28/11/2022	28/11/2024	500.000
873	28/11/2022	28/11/2024	200.000
874	28/11/2022	28/11/2024	500.000
		Transporte	3.430.398.808



Agustín Battistino
Presidente del Consejo de Administración




Juan Marcos Aróztégui
Presidente de la Comisión Fiscalizadora
Contador Público (UNCPBA)
C.P.C.E.C.A.B.A. To.320 Fo. 219

Nuestro Informe Profesional se presenta en documento aparte.

PICCARDO & CIA.

Reg. Asoc. Profes. Univ.

Tomo I – Folio 190



José Piccardo
(Socio)
Contador Público (UBA)
C.P.C.E.C.A.B.A. To.134 - Fo.218

a) Bienes aportados por los Socios Protectores (Continuación):

Nº Aporte	Fecha de aporte	Fecha de vto. y retiro del aporte	Valor nominal del aporte
			3.430.398.808
875	28/11/2022	28/11/2024	500.000
876	28/11/2022	28/11/2024	200.000
877	28/11/2022	28/11/2024	500.000
878	12/12/2022	12/12/2024	340.000
879	13/12/2022	13/12/2024	900.000
880	13/12/2022	13/12/2024	300.000
881	13/12/2022	13/12/2024	150.000
882	14/12/2022	14/12/2024	3.535.000
883	15/12/2022	15/12/2024	3.000.000
884	15/12/2022	15/12/2024	1.500.000
885	15/12/2022	15/12/2024	3.500.000
886	15/12/2022	15/12/2024	3.500.000
887	16/12/2022	16/12/2024	420.000
888	19/12/2022	19/12/2024	300.000
889	19/12/2022	19/12/2024	150.000
890	20/12/2022	20/12/2024	6.250.000
891	20/12/2022	20/12/2024	520.311
892	22/12/2022	22/12/2024	270.000
893	22/12/2022	22/12/2024	1.129.058
894	22/12/2022	22/12/2024	862.016
895	22/12/2022	22/12/2024	914.431
896	22/12/2022	22/12/2024	1.219.474
897	22/12/2022	22/12/2024	914.431
898	22/12/2022	22/12/2024	910.342
899	22/12/2022	22/12/2024	1.811.015
900	22/12/2022	22/12/2024	46.900.000
901	23/12/2022	23/12/2024	558.450
902	23/12/2022	23/12/2024	790.668
903	23/12/2022	23/12/2024	559.916
904	23/12/2022	23/12/2024	724.186
905	23/12/2022	23/12/2024	778.545
906	23/12/2022	23/12/2024	530.141
907	23/12/2022	23/12/2024	1.165.881
908	23/12/2022	23/12/2024	726.937
909	23/12/2022	23/12/2024	503.648
910	23/12/2022	23/12/2024	200.000
911	23/12/2022	23/12/2024	500.000
912	26/12/2022	26/12/2024	800.000
913	26/12/2022	26/12/2024	425.000
914	26/12/2022	26/12/2024	500.000
915	26/12/2022	26/12/2024	550.000
916	26/12/2022	26/12/2024	446.343
917	26/12/2022	26/12/2024	1.600.000
918	26/12/2022	26/12/2024	10.000.000
919	26/12/2022	26/12/2024	250.000
920	27/12/2022	27/12/2024	2.250.000
921	27/12/2022	27/12/2024	800.000
922	28/12/2022	28/12/2024	150.000
923	28/12/2022	28/12/2024	200.000
924	28/12/2022	28/12/2024	1.000.000
925	28/12/2022	28/12/2024	8.000.000
926	29/12/2022	29/12/2024	65.000.000
927	29/12/2022	29/12/2024	210.000
		Transporte	3.610.114.601



Agustín Battistino

Presidente del Consejo de Administración



Juan Marcos Aróztégui

Presidente de la Comisión Fiscalizadora
Contador Público (UNCPBA)
C.P.C.E.C.A.B.A. To.320 Fo. 219

Nuestro Informe Profesional se presenta en documento aparte.

PICCARDO & CIA.

Reg. Asoc. Profes. Univ.

Tomo I - Folio 190



José Piccardo

(Socio)

Contador Público (UBA)
C.P.C.E.C.A.B.A. To.134 - Fo.218

a) Bienes aportados por los Socios Protectores (Continuación):

N° Aporte	Fecha de aporte	Fecha de vto. y retiro del aporte	Valor nominal del aporte
			3.610.114.601
928	29/12/2022	29/12/2024	300.000
929	29/12/2022	29/12/2024	5.000.000
930	29/12/2022	29/12/2024	116.000.000
931	29/12/2022	29/12/2024	30.000.000
932	29/12/2022	29/12/2024	200.000.000
933	29/12/2022	29/12/2024	3.000.000
934	29/12/2022	29/12/2024	1.500.000
935	29/12/2022	29/12/2024	1.800.000
936	29/12/2022	29/12/2024	515.000.000
937	29/12/2022	29/12/2024	100.000.000
938	29/12/2022	29/12/2024	500.000.000
939	30/12/2022	30/12/2024	1.500.000
940	30/12/2022	30/12/2024	700.000
941	30/12/2022	30/12/2024	1.586.000
942	30/12/2022	30/12/2024	2.000.000
943	2/1/2023	2/1/2025	71.870.000
944	3/1/2023	3/1/2025	400.000
945	3/1/2023	3/1/2025	2.250.000
946	4/1/2023	4/1/2025	210.000
947	6/1/2023	6/1/2025	3.450.000
948	6/1/2023	6/1/2025	234.897
949	6/1/2023	6/1/2025	234.897
950	6/1/2023	6/1/2025	234.897
951	6/1/2023	6/1/2025	118.363
952	6/1/2023	6/1/2025	352.675
953	6/1/2023	6/1/2025	2.250.000
954	6/1/2023	6/1/2025	100.000
955	6/1/2023	6/1/2025	150.000
956	6/1/2023	6/1/2025	150.000
957	6/1/2023	6/1/2025	250.000
958	6/1/2023	6/1/2025	150.000
959	6/1/2023	6/1/2025	50.000
960	6/1/2023	6/1/2025	100.000
961	6/1/2023	6/1/2025	250.000
962	6/1/2023	6/1/2025	100.000
963	6/1/2023	6/1/2025	250.000
964	6/1/2023	6/1/2025	100.000
965	6/1/2023	6/1/2025	150.000
966	6/1/2023	6/1/2025	150.000
967	6/1/2023	6/1/2025	250.000
968	6/1/2023	6/1/2025	250.000
969	6/1/2023	6/1/2025	100.000
970	6/1/2023	6/1/2025	150.000
971	10/1/2023	10/1/2025	100.000
972	11/1/2023	11/1/2025	500.000
973	11/1/2023	11/1/2025	300.000
974	11/1/2023	11/1/2025	250.000
975	11/1/2023	11/1/2025	200.000
976	12/1/2023	12/1/2025	300.000
977	31/1/2023	31/1/2025	22.000.000
978	31/1/2023	31/1/2025	2.500.000
979	31/1/2023	31/1/2025	1.000.000
Transporte			5.199.956.330



Agustín Battistino
Presidente del Consejo de Administración



Juan Marcos Aróztégui
Presidente de la Comisión Fiscalizadora
Contador Público (UNCPBA)
C.P.C.E.C.A.B.A. To.320 Fo. 219

Nuestro Informe Profesional se presenta en documento aparte.

PICCARDO & CIA.

Reg. Asoc. Profes. Univ.

Tomo I – Folio 190



José Piccardo
(Socio)

Contador Público (UBA)
C.P.C.E.C.A.B.A. To.134 - Fo.218

a) Bienes aportados por los Socios Protectores (Continuación):

N° Aporte	Fecha de aporte	Fecha de voto y retiro del aporte	Valor nominal del aporte
			5.199.956.330
980	31/1/2023	31/1/2025	2.000.000
981	31/1/2023	31/1/2025	400.000
982	31/1/2023	31/1/2025	200.000
983	31/1/2023	31/1/2025	1.900.000
984	1/2/2023	1/2/2025	3.700.000
985	6/2/2023	6/2/2025	10.000.000
986	6/2/2023	6/2/2025	350.000
987	7/2/2023	7/2/2025	170.000
988	8/2/2023	8/2/2025	2.100.000
990	22/2/2023	22/2/2025	500.000
991	23/2/2023	23/2/2025	500.000
992	23/2/2023	23/2/2025	55.031.562
993	24/2/2023	24/2/2025	600.000
994	24/2/2023	24/2/2025	7.900.000
995	24/2/2023	24/2/2025	10.000.000
996	28/2/2023	28/2/2025	500.000
997	28/2/2023	28/2/2025	500.000
998	28/2/2023	28/2/2025	92.072.613
999	28/2/2023	28/2/2025	775.600
1000	1/3/2023	1/3/2025	786.394
1001	1/3/2023	1/3/2025	786.394
1002	1/3/2023	1/3/2025	786.394
1003	1/3/2023	1/3/2025	786.394
1004	1/3/2023	1/3/2025	5.904.902
1005	1/3/2023	1/3/2025	4.918.892
1006	1/3/2023	1/3/2025	19.000.000
1007	7/3/2023	7/3/2025	500.000
1008	7/3/2023	7/3/2025	2.000.000
1009	8/3/2023	8/3/2025	9.000.000
1010	8/3/2023	8/3/2025	37.500.000
1011	9/3/2023	9/3/2025	50.000.000
1012	14/3/2023	14/3/2025	650.000
1013	15/3/2023	15/3/2025	400.000
1014	17/3/2023	17/3/2025	200.000
1016	28/3/2023	28/3/2025	50.000
1017	30/3/2023	30/3/2025	1.000.000.000
1018	30/3/2023	30/3/2025	500.000
1019	4/4/2023	4/4/2025	200.000
1020	4/4/2023	4/4/2025	200.000
1021	5/4/2023	5/4/2025	500.000
1022	10/4/2023	10/4/2025	1.000.000
1023	11/4/2023	11/4/2025	300.000
1024	12/4/2023	12/4/2025	75.000
1025	14/4/2023	14/4/2025	100.000
1026	17/4/2023	17/4/2025	8.000.000
1027	17/4/2023	17/4/2025	900.000
1028	21/4/2023	21/4/2025	4.000.000
1029	21/4/2023	21/4/2025	400.000
1030	21/4/2023	21/4/2025	500.000
1031	25/4/2023	25/4/2025	5.000.000
1032	26/4/2023	26/4/2025	1.150.000
1034	28/4/2023	28/4/2025	332.000.000
Transporte			6.877.250.475



Agustín Battistino
Presidente del Consejo de Administración



Juan Marcos Aróztégui
Presidente de la Comisión Fiscalizadora
Contador Público (UNCPBA)
C.P.C.E.C.A.B.A. To.320 Fo. 219

Nuestro Informe Profesional se presenta en documento aparte.

PICCARDO & CIA.

Reg. Asoc. Profes. Univ.

Tomo I – Folio 190



José Piccardo
(Socio)

Contador Público (UBA)
C.P.C.E.C.A.B.A. To.134 - Fo.218

a) Bienes aportados por los Socios Protectores (Continuación):

N° Aporte	Fecha de aporte	Fecha de vto. y retiro del aporte	Valor nominal del aporte
			6.877.250.475
1035	28/4/2023	28/4/2025	77.418.000
1037	11/5/2023	11/5/2025	2.000.000
1038	11/5/2023	11/5/2025	142.927.387
1039	18/5/2023	18/5/2025	75.000
1040	19/5/2023	19/5/2025	8.400.000
1041	23/5/2023	23/5/2025	16.036.303
1042	30/5/2023	30/5/2025	7.000.000
1043	15/6/2023	15/6/2025	275.000
1044	29/6/2023	29/6/2025	40.000.000
1045	29/6/2023	29/6/2025	50.000
1046	30/6/2023	30/6/2025	300.000
1047	30/6/2023	30/6/2025	10.000.000
1048	30/6/2023	30/6/2025	30.000.000
1049	30/6/2023	30/6/2025	13.000.000
1050	30/6/2023	30/6/2025	10.000.000
1057	30/6/2023	30/6/2025	7.000.000
1058	30/6/2023	30/6/2025	25.000.000
1059	30/6/2023	30/6/2025	1.000.000.000
1060	30/6/2023	30/6/2025	400.000.000
1061	30/6/2023	30/6/2025	400.000.000
1062	30/6/2023	30/6/2025	100.000.000
1063	30/6/2023	30/6/2025	500.000.000
1064	30/6/2023	30/6/2025	60.000.000
1065	10/7/2023	10/7/2025	100.000
1066	10/7/2023	10/7/2025	300.000
1067	10/7/2023	10/7/2025	300.000
1068	11/7/2023	11/7/2025	3.000.000
1069	11/7/2023	11/7/2025	2.000.000
1070	13/7/2023	13/7/2025	2.000.000
1071	14/7/2023	14/7/2025	4.000.000
1072	14/7/2023	14/7/2025	4.000.000
1073	14/7/2023	14/7/2025	350.000
1074	14/7/2023	14/7/2025	10.000.000
1075	14/7/2023	14/7/2025	4.000.000
1076	14/7/2023	14/7/2025	16.000.000
1077	17/7/2023	17/7/2025	600.000
1078	17/7/2023	17/7/2025	1.000.000
1079	28/7/2023	28/7/2025	270.340.000
1080	3/8/2023	3/8/2025	5.000.000
1081	3/8/2023	3/8/2025	4.000.000
1082	3/8/2023	3/8/2025	11.000.000
1083	18/8/2023	18/8/2025	600.000
1084	23/8/2023	23/8/2025	1.500.000
1085	23/8/2023	23/8/2025	100.000
1086	28/8/2023	28/8/2025	1.000.000
1087	29/8/2023	29/8/2025	198.353.488
1088	29/8/2023	29/8/2025	550.000
1089	30/8/2023	30/8/2025	10.220.000
1090	31/8/2023	31/8/2025	144.050.900
1091	6/10/2023	6/10/2025	24.829.103
1092	24/10/2023	24/10/2025	7.070.000
1093	24/10/2023	24/10/2025	4.300.000
Transporte			10.457.295.656



Agustín Battistino

Presidente del Consejo de Administración



Juan Marcos Aróztégui


Presidente de la Comisión Fiscalizadora
Contador Público (UNCPBA)
C.P.C.E.C.A.B.A. To.320 Fo. 219

Nuestro Informe Profesional se presenta en documento aparte.

PICCARDO & CIA.

Reg. Asoc. Profes. Univ.

Tomo I - Folio 190



José Piccardo
(Socio)

Contador Público (UBA)
C.P.C.E.C.A.B.A. To.134 - Fo.218

a) Bienes aportados por los Socios Protectores (Continuación):

N° Aporte	Fecha de aporte	Fecha de vto. y retiro del aporte	Valor nominal del aporte
		Transporte	10.457.295.656
1094	24/10/2023	24/10/2025	5.670.000
1095	24/10/2023	24/10/2025	7.710.000
1096	24/10/2023	24/10/2025	5.780.000
1097	24/10/2023	24/10/2025	4.830.000
1098	24/10/2023	24/10/2025	11.450.000
1099	13/11/2023	13/11/2025	20.000.000
1100	16/11/2023	16/11/2025	18.000.000
1101	16/11/2023	16/11/2025	25.600.000
1102	16/11/2023	16/11/2025	860.000
1103	24/11/2023	24/11/2025	18.330.000
1104	28/11/2023	28/11/2025	1.500.000
1105	28/11/2023	28/11/2025	113.414.720
1106	14/12/2023	14/12/2025	1.500.000.000
1107	18/12/2023	18/12/2025	70.000.000
1108	18/12/2023	18/12/2025	300.000
1109	19/12/2023	19/12/2025	15.000.000
1110	21/12/2023	21/12/2025	5.000.000
1111	21/12/2023	21/12/2025	300.000
1112	22/12/2023	22/12/2025	1.000.000.000
1113	22/12/2023	22/12/2025	153.658
1114	22/12/2023	22/12/2025	100.000.000
1115	22/12/2023	22/12/2025	4.000.000
1116	26/12/2023	26/12/2025	250.000.000
1117	26/12/2023	26/12/2025	750.000
1118	26/12/2023	26/12/2025	1.200.000.000
1119	26/12/2023	26/12/2025	1.800.000.000
1120	26/12/2023	26/12/2025	1.200.000
1121	26/12/2023	26/12/2025	18.000.000
1122	26/12/2023	26/12/2025	9.000.000
1123	26/12/2023	26/12/2025	18.000.000
1124	26/12/2023	26/12/2025	350.000.000
1125	27/12/2023	27/12/2025	1.020.000.000
1126	27/12/2023	27/12/2025	2.000.000
1127	28/12/2023	28/12/2025	500.000.000
1128	28/12/2023	28/12/2025	60.000
1129	28/12/2023	28/12/2025	3.000.000
1130	28/12/2023	28/12/2025	2.000.000
1131	29/12/2023	29/12/2025	1.000.000
1132	29/12/2023	29/12/2025	700.000.000
1133	29/12/2023	29/12/2025	3.000.000
1134	29/12/2023	29/12/2025	80.000.000
1135	29/12/2023	29/12/2025	2.500.000
1136	29/12/2023	29/12/2025	50.000
1137	29/12/2023	29/12/2025	7.500.000
1138	29/12/2023	29/12/2025	40.000.000
1139	29/12/2023	29/12/2025	7.000.000
1140	30/12/2023	30/12/2025	200.000.000
1141	30/12/2023	30/12/2025	2.600.000
1142	5/1/2024	5/1/2026	120.000
1143	8/1/2024	8/1/2026	100.000
1144	31/1/2024	31/1/2026	2.500.000
1145	9/2/2024	9/2/2026	12.000.000
		Transporte	19.617.574.034



Agustín Battistino
Presidente del Consejo de Administración



Juan Marcos Aróztégui
Presidente de la Comisión Fiscalizadora
Contador Público (UNCPBA)
C.P.C.E.C.A.B.A. To.320 Fo. 219

Nuestro Informe Profesional se presenta en documento aparte.

PICCARDO & CIA.

Reg. Asoc. Profes. Univ.

Tomo I - Folio 190



José Piccardo
(Socio)

Contador Público (UBA)
C.P.C.E.C.A.B.A. To.134 - Fo.218

a) Bienes aportados por los Socios Protectores (Continuación):

N° Aporte	Fecha de aporte	Fecha de vto. y retiro del aporte	Valor nominal del aporte
			19.617.574.034
1146	26/2/2024	26/2/2026	3.000.000
1147	27/2/2024	27/2/2026	2.000.000
1148	27/2/2024	27/2/2026	1.200.000
1149	28/2/2024	28/2/2026	32.000.000
1150	4/3/2024	4/3/2026	5.000.000
1151	4/3/2024	4/3/2026	2.000.000
1152	8/3/2024	8/3/2026	235.000.000
1153	8/3/2024	8/3/2026	67.794.700
1154	25/3/2024	25/3/2026	1.000.000
1155	26/3/2024	26/3/2026	3.000.000
1156	30/3/2024	30/3/2026	100.000.000
TOTAL			20.069.568.734

Las inversiones del Fondo de Riesgo deberán observar ciertos criterios de liquidez, diversificación, transparencia y solvencia de acuerdo al artículo 10 del Decreto N° 699/2018 del Poder Ejecutivo Nacional, a la vez que deben contemplar las opciones y condiciones detalladas en el art. 22 Capítulo IV de la Resolución N° 21/2021 y sus modificaciones de la SEPyme

En cumplimiento a lo establecido en la Resolución 21/2021 y sus modificaciones de la Secretaría de emprendedores y de la pequeña y mediana empresa, informamos que al cierre de los presentes estados contables, la composición del Activo del Fondo de Riesgo es el siguiente:

Fondo de riesgo	Valor Total del Fondo de Riesgo
Disponible	19.897.086.625
Contingente	172.482.109
Previsión incobrables por garantías afrontadas	(34.936.841)
Total	20.034.631.893

b) Retiros Efectuados por los Socios protectores:

Los retiros efectuados durante el Período Económico finalizado al 31 de marzo de 2024 fueron los siguientes:

N° aporte	Fecha de aporte	Fecha de retiro	Valor nominal del retiro
473	30/6/2021	5/7/2023	100.000.000
474	30/6/2021	5/7/2023	15.000.000
479	30/6/2021	5/7/2023	500.000
989	10/2/2023	5/7/2023	200.000
1033	27/4/2023	5/7/2023	320.000
465	29/6/2021	10/7/2023	200.000
467	29/6/2021	10/7/2023	600.000
468	30/6/2021	10/7/2023	60.000.000
478	30/6/2021	10/7/2023	300.000
480	30/6/2021	10/7/2023	300.000
482	30/6/2021	10/7/2023	2.000.000
483	6/7/2021	10/7/2023	1.200.000
484	6/7/2021	10/7/2023	1.200.000
485	6/7/2021	10/7/2023	683.490
451	18/6/2021	21/7/2023	190.740.000
452	24/6/2021	25/7/2023	700.000
477	30/6/2021	25/7/2023	100.000
Transporte			374.043.490



Agustín Battistino
Presidente del Consejo de Administración



Juan Marcos Aróztégui
Presidente de la Comisión Fiscalizadora
Contador Público (UNCPBA)
C.P.C.E.C.A.B.A. To.320 Fo. 219

Nuestro Informe Profesional se presenta en documento aparte.

PICCARDO & CIA.

Reg. Asoc. Profes. Univ.

Tomo I – Folio 190



José Piccardo
(Socio)

Contador Público (UBA)
C.P.C.E.C.A.B.A. To.134 - Fo.218

b) Retiros Efectuados por los Socios protectores (continuación):

Nº aporte	Fecha de aporte	Fecha de retiro	Valor nominal del retiro
		Transporte	374.043.490
486	28/7/2021	4/8/2023	280.000
487	28/7/2021	4/8/2023	500.000
488	28/7/2021	4/8/2023	270.000
489	28/7/2021	4/8/2023	100.000
490	28/7/2021	4/8/2023	250.000
491	28/7/2021	4/8/2023	500.000
492	28/7/2021	4/8/2023	400.000
493	28/7/2021	4/8/2023	200.000
1015	21/3/2023	10/8/2023	15.000.000
1036	9/5/2023	10/8/2023	56.000.000
1051	30/6/2023	10/8/2023	30.000.000
1052	30/6/2023	10/8/2023	100.000.000
1053	30/6/2023	10/8/2023	30.000.000
1054	30/6/2023	10/8/2023	10.000.000
494	12/8/2021	23/8/2023	1.000.000
495	18/8/2021	23/8/2023	150.000
496	18/8/2021	23/8/2023	1.000.000
1055	30/6/2023	24/10/2023	53.190.000
548	23/12/2021	30/10/2023	300.000
616	6/1/2022	30/10/2023	600.000
679	25/4/2022	30/10/2023	100.000
1055	30/6/2023	30/10/2023	46.810.000
1056	30/6/2023	30/10/2023	30.000.000
497	4/11/2021	9/11/2023	100.000
498	3/12/2021	18/12/2023	255.000
458	29/6/2021	21/12/2023	45.326.509
499	6/12/2021	21/12/2023	890.028
500	14/12/2021	21/12/2023	30.000
501	15/12/2021	21/12/2023	153.657
503	20/12/2021	21/12/2023	250.000
504	21/12/2021	26/12/2023	200.000
505	21/12/2021	26/12/2023	1.200.000
507	21/12/2021	26/12/2023	560.000
508	21/12/2021	26/12/2023	1.660.000
509	21/12/2021	26/12/2023	662.000
510	21/12/2021	26/12/2023	345.000
511	21/12/2021	26/12/2023	97.000
512	21/12/2021	26/12/2023	245.000
513	21/12/2021	26/12/2023	189.000
514	21/12/2021	26/12/2023	733.000
515	21/12/2021	26/12/2023	708.000
516	21/12/2021	26/12/2023	783.000
517	21/12/2021	26/12/2023	716.000
518	21/12/2021	26/12/2023	600.000
519	21/12/2021	26/12/2023	100.000
520	21/12/2021	26/12/2023	200.000
522	22/12/2021	26/12/2023	32.000.000
523	22/12/2021	26/12/2023	7.500.000
524	22/12/2021	26/12/2023	10.000.000
525	22/12/2021	26/12/2023	30.000.000
		Transporte	886.196.684



Agustín Battistino

Presidente del Consejo de Administración



Juan Marcos Aróztégui


Presidente de la Comisión Fiscalizadora
Contador Público (UNCPBA)
C.P.C.E.C.A.B.A. To.320 Fo. 219

Nuestro Informe Profesional se presenta en documento aparte.

PICCARDO & CIA.

Reg. Asoc. Profes. Univ.

Tomo I – Folio 190



José Piccardo
(Socio)

Contador Público (UBA)
C.P.C.E.C.A.B.A. To.134 - Fo.218

b) Retiros Efectuados por los Socios protectores (continuación):

Nº aporte	Fecha de aporte	Fecha de retiro	Valor nominal del retiro
		Transporte	886.196.684
526	22/12/2021	26/12/2023	45.000.000
527	22/12/2021	26/12/2023	2.000.000
529	22/12/2021	26/12/2023	2.220.000
530	22/12/2021	26/12/2023	750.000
531	22/12/2021	26/12/2023	1.855.000
532	22/12/2021	26/12/2023	1.115.000
533	22/12/2021	26/12/2023	700.000
534	22/12/2021	26/12/2023	2.034.000
535	22/12/2021	26/12/2023	400.000
536	22/12/2021	26/12/2023	600.000
537	22/12/2021	26/12/2023	1.900.000
538	23/12/2021	26/12/2023	203.620
539	23/12/2021	26/12/2023	1.100.000
540	23/12/2021	26/12/2023	1.600.000
541	23/12/2021	26/12/2023	200.000
542	23/12/2021	26/12/2023	2.000.000
543	23/12/2021	26/12/2023	1.550.450
544	23/12/2021	26/12/2023	1.550.450
545	23/12/2021	26/12/2023	1.914.360
546	23/12/2021	26/12/2023	3.070.655
547	23/12/2021	26/12/2023	1.461.580
549	23/12/2021	26/12/2023	1.940.000
550	23/12/2021	26/12/2023	2.500.000
551	23/12/2021	26/12/2023	2.500.000
552	23/12/2021	26/12/2023	1.000.000
553	23/12/2021	26/12/2023	650.000
554	23/12/2021	26/12/2023	500.000
521	22/12/2021	28/12/2023	11.000.000
555	27/12/2021	28/12/2023	976.000
556	27/12/2021	28/12/2023	566.000
557	27/12/2021	28/12/2023	1.760.000
558	27/12/2021	28/12/2023	2.000.000
559	27/12/2021	28/12/2023	500.000
560	27/12/2021	28/12/2023	365.000
561	27/12/2021	28/12/2023	60.000
562	27/12/2021	28/12/2023	220.000
563	27/12/2021	28/12/2023	5.000.000
564	27/12/2021	28/12/2023	3.300.000
565	27/12/2021	28/12/2023	1.000.000
566	27/12/2021	28/12/2023	10.542.000
567	27/12/2021	28/12/2023	500.000
568	27/12/2021	28/12/2023	1.000.000
569	27/12/2021	28/12/2023	250.000
570	27/12/2021	28/12/2023	500.000
571	27/12/2021	28/12/2023	2.687.635
572	27/12/2021	28/12/2023	216.864
573	27/12/2021	28/12/2023	3.839.210
574	27/12/2021	28/12/2023	276.917
575	27/12/2021	28/12/2023	262.839
576	27/12/2021	28/12/2023	197.887
		Transporte	1.015.532.151



Agustín Battistino
Presidente del Consejo de Administración



Juan Marcos Aróztégui
Presidente de la Comisión Fiscalizadora
Contador Público (UNCPBA)
C.P.C.E.C.A.B.A. To.320 Fo. 219

*Nuestro Informe Profesional se
presenta en documento aparte.*

PICCARDO & CIA.

Reg. Asoc. Profes. Univ.

Tomo I – Folio 190



José Piccardo
(Socio)
Contador Público (UBA)
C.P.C.E.C.A.B.A. To.134 - Fo.218

b) Retiros Efectuados por los Socios protectores (continuación):

Nº aporte	Fecha de aporte	Fecha de retiro	Valor nominal del retiro
		Transporte	1.015.532.151
577	27/12/2021	28/12/2023	232.691
578	27/12/2021	28/12/2023	197.887
579	27/12/2021	28/12/2023	1.550.450
581	28/12/2021	29/12/2023	213.000
582	28/12/2021	29/12/2023	1.190.000
583	28/12/2021	29/12/2023	80.000.000
584	28/12/2021	29/12/2023	40.000.000
585	28/12/2021	29/12/2023	450.000
586	28/12/2021	29/12/2023	1.500.000
587	28/12/2021	29/12/2023	300.000
588	28/12/2021	29/12/2023	50.000
589	28/12/2021	29/12/2023	1.000.000
590	28/12/2021	29/12/2023	350.000
591	28/12/2021	29/12/2023	1.500.000
592	28/12/2021	29/12/2023	2.000.000
593	28/12/2021	29/12/2023	3.000.000
595	28/12/2021	29/12/2023	70.620.000
596	28/12/2021	29/12/2023	120.000.000
597	28/12/2021	29/12/2023	210.987
598	28/12/2021	29/12/2023	273.924
600	28/12/2021	29/12/2023	400.000
601	28/12/2021	29/12/2023	100.000
602	29/12/2021	30/12/2023	200.000.000
611	29/12/2021	30/12/2023	1.900.000
502	16/12/2021	4/1/2024	710.000
506	21/12/2021	4/1/2024	120.000
528	22/12/2021	4/1/2024	790.000
580	27/12/2021	4/1/2024	6.000.000
594	28/12/2021	8/3/2024	27.500.000
599	28/12/2021	4/1/2024	475.746
604	29/12/2021	4/1/2024	2.750.000
605	29/12/2021	4/1/2024	1.500.000
606	29/12/2021	4/1/2024	3.000.000
607	29/12/2021	4/1/2024	2.000.000
608	29/12/2021	4/1/2024	1.000.000
609	29/12/2021	4/1/2024	1.100.000
610	29/12/2021	4/1/2024	4.000.000
612	30/12/2021	4/1/2024	15.000.000
613	30/12/2021	4/1/2024	15.856.000
614	30/12/2021	4/1/2024	1.000.000
615	30/12/2021	4/1/2024	100.000
617	7/1/2022	12/1/2024	100.000
618	12/1/2022	16/1/2024	100.000
619	13/1/2022	16/1/2024	1.500.000
620	14/1/2022	16/1/2024	1.200.000
621	14/1/2022	16/1/2024	1.500.000
622	17/1/2022	18/1/2024	100.000
623	17/1/2022	18/1/2024	200.000
624	19/1/2022	22/1/2024	250.000
625	19/1/2022	22/1/2024	300.000
		Transporte	1.630.722.836



Agustín Battistino

Presidente del Consejo de Administración



Juan Marcos Aróztégui


Presidente de la Comisión Fiscalizadora
Contador Público (UNCPBA)
C.P.C.E.C.A.B.A. To.320 Fo. 219

Nuestro Informe Profesional se presenta en documento aparte.

PICCARDO & CIA.

Reg. Asoc. Profes. Univ.

Tomo I – Folio 190



José Piccardo
(Socio)

Contador Público (UBA)
C.P.C.E.C.A.B.A. To.134 - Fo.218

b) Retiros Efectuados por los Socios protectores (continuación):

N° aporte	Fecha de aporte	Fecha de retiro		Valor nominal del retiro
		Transporte		1.630.722.836
626	19/1/2022	22/1/2024		8.000.000
627	21/1/2022	30/1/2024		25.000.000
628	24/1/2022	25/1/2024		60.000
629	26/1/2022	30/1/2024		300.000
630	27/1/2022	30/1/2024		2.500.000
631	27/1/2022	8/3/2024		100.000.000
633	2/2/2022	5/2/2024		128.000
634	2/2/2022	5/2/2024		1.500.000
635	3/2/2022	5/2/2024		1.000.000
636	4/2/2022	5/2/2024		100.000
637	8/2/2022	14/2/2024		281.000
638	9/2/2022	14/2/2024		200.000
639	10/2/2022	14/2/2024		1.000.000
640	10/2/2022	14/2/2024		150.000
641	14/2/2022	20/2/2024		100.000.000
642	15/2/2022	16/2/2024		2.000.000
643	16/2/2022	19/2/2024		300.000
644	16/2/2022	19/2/2024		150.000
645	21/2/2022	26/2/2024		25.000.000
646	22/2/2022	8/3/2024		10.109.000
647	25/2/2022	26/2/2024		1.250.000
648	25/2/2022	26/2/2024		1.000.000
649	2/3/2022	6/3/2024		250.000
650	2/3/2022	6/3/2024		500.000
651	2/3/2022	6/3/2024		120.000
652	2/3/2022	6/3/2024		150.000
653	9/3/2022	19/3/2024		9.715.000
654	14/3/2022	21/3/2024		600.000
655	16/3/2022	21/3/2024		1.800.000
656	16/3/2022	21/3/2024		3.000.000
657	17/3/2022	21/3/2024		1.000.000
658	17/3/2022	21/3/2024		300.000
659	21/3/2022	25/3/2024		1.000.000
660	22/3/2022	25/3/2024		3.000.000
661	22/3/2022	25/3/2024		1.500.000
662	23/3/2022	25/3/2024		5.000.000
664	29/3/2022	30/3/2024		50.000.000
			Transporte	1.988.685.836

c) Garantías Afrontadas – Régimen de aprovisionamiento

La Resolución 21/2021 y sus modificatorias de la SEPYME en su art. 28, incorpora una nueva metodología de tratamiento contable del Fondo de Riesgo Contingente, disponiendo la obligatoriedad de presentar la previsión de incobrabilidad de créditos que componen el rubro “Deudores por garantías afrontadas”, “Deudores en gestión judicial” y “Deudores por Gastos de ejecución por Garantías Afrontadas” en función de los tipos de contragarantías y plazo de mora fundamentalmente. Al 31 de marzo de 2024 la Sociedad ha constituido una previsión por incobrabilidad por los créditos que componen el rubro “Deudores por Garantías afrontadas”. El saldo de dicha previsión es de \$ 34.936.841 (Nota 15.B).

Al mismo tiempo, el artículo mencionado ut-supra establece la obligatoriedad de retirar del Fondo de Riesgo Contingente aquellos créditos que de acuerdo a los parámetros mencionados alcancen una previsión del 100% en la medida en que los mismos estén relacionados con aportes no vigentes al 31 de marzo de 2024, imputando el saldo respectivo en las Cuentas de Orden a los efectos de continuar gestionando su cobro. Al 31 de marzo de 2024 la Sociedad no registra créditos que cumplan con dichos parámetros.




Agustín Battistino
Presidente del Consejo de Administración



Juan Marcos Aróztégui
Presidente de la Comisión Fiscalizadora
Contador Público (UNCPBA)
C.P.C.E.C.A.B.A. To.320 Fo. 219

Nuestro Informe Profesional se presenta en documento aparte.

PICCARDO & CIA.
Reg. Asoc. Profes. Univ.
Tomo I – Folio 190



José Piccardo
(Socio)
Contador Público (UBA)
C.P.C.E.C.A.B.A. To.134 - Fo.218

13. Solicitud de Aumento del Fondo de Riesgo

Con fecha 05 de junio de 2023 la Sociedad realizó una nueva solicitud para el aumento del Fondo de Riesgo hasta la suma de \$11.737.500.000 (Pesos once mil setecientos treinta y siete millones quinientos mil). Con 29 de junio de 2023, SEPyME autorizó a la Sociedad el aumento del Fondo de Riesgo, fijando el 30 de junio de 2024 como fecha límite para su integración total.

Con fecha 30 de octubre de 2023 la Sociedad realizó una nueva solicitud para el aumento del Fondo de Riesgo hasta la suma de \$19.880.104.520 (Pesos diecinueve mil ochocientos ochenta millones ciento cuatro mil quinientos veinte). Con 05 de diciembre de 2023, SEPyME autorizó a la Sociedad el aumento del Fondo de Riesgo, fijando el 30 de noviembre de 2024 como fecha límite para su integración total.

Con fecha 29 de mayo de 2024 la Sociedad realizó una nueva solicitud para el aumento del Fondo de Riesgo hasta la suma de \$47.007.525.953 (Pesos cuarenta y siete mil siete millones quinientos veinticinco mil novecientos cincuenta y tres). Dicho aumento fue autorizado por SEPyME en forma automática y podrá integrarse a partir del 01 de Junio de 2024.

14. Garantías Otorgadas:

En cumplimiento de su objeto social descripto en Nota 1, y de la Resolución N° 21/2021 y sus modificatorias de la SEPYME, en el Anexo III de los presentes Estados Contables se informan los importes que la sociedad garantizó por créditos solicitados por sus socios partícipes, tal como se encuentra asentado en cuentas de orden.

Al 31 de marzo de 2024, la Sociedad cumple con el límite fijado por la Comunicación Central de la República Argentina que establece que la sociedad debe mantener un Fondo de Riesgo de al menos el 25% de los avales otorgados.

15. Información adicional requerida por la Resolución N° 21/2021 y sus modificatorias de la SEPYME

A) Detalle de las cuentas a cobrar por garantías afrontadas

Descripción	PLAZO DE MORA					
	< 30 días	31 - 180 días	181-365 días	1 a 2 años	> 2 años	31/03/2024
Contragarantía Hipoteca					4.259.664	4.259.664
Previsión calculada					(2.129.832)	(2.129.832)
Contragarantía Prendaria	4.271.694	49.871.607	82.365.280	10.244.870		146.753.451
Previsión calculada	(49.486)	(6.549.757)	(9.883.834)	(2.559.556)		(19.042.633)
Contragarantía Fianzas				3.000.000	10.367.467	13.367.467
Previsión calculada				(1.500.000)	(10.367.467)	(11.867.467)
No posee Contragarantía		26.504.000		400.000	5.242.000	32.146.000
Previsión calculada		(1.325.200)		(200.000)	(5.242.000)	(6.767.200)
Total Deuda por Garantías Afrontadas	4.271.694	76.375.607	82.365.280	13.644.870	19.869.131	196.526.582
Total Previsión Calculada	(49.486)	(7.874.957)	(9.883.834)	(4.259.556)	(17.739.299)	(39.807.132)


B) Deuda a favor de los Socios Protectores por Fondo de Riesgo Contingente

N° de Aporte	Fecha Aporte	Importe de Deuda	Previsión	Neto
663	28/3/2022	3.772	(764)	3.008
665	1/4/2022	12.575	(2.547)	10.028
666	1/4/2022	3.772	(764)	3.008
667	1/4/2022	25.149	(5.094)	20.055
668	13/4/2022	1.257	(255)	1.002
669	13/4/2022	1.006	(204)	802
670	18/4/2022	6.287	(1.274)	5.013
TRANSPORTE		53.818	(10.902)	42.916



Agustín Battistino

Presidente del Consejo de Administración




Juan Marcos Aróztégui
Presidente de la Comisión Fiscalizadora
Contador Público (UNCPBA)
C.P.C.E.C.A.B.A. To.320 Fo. 219

Nuestro Informe Profesional se presenta en documento aparte.

PICCARDO & CIA.

Reg. Asoc. Profes. Univ.

Tomo I - Folio 190



José Piccardo
(Socio)

Contador Público (UBA)
C.P.C.E.C.A.B.A. To.134 - Fo.218

B) Deuda a favor de los Socios Protectores por Fondo de Riesgo Contingente (Continuación)

N° de Aporte	Fecha Aporte	Importe de Deuda	Previsión	Neto
TRANSPORTE		53.818	(10.902)	42.916
671	18/4/2022	692	(140)	552
672	19/4/2022	18.862	(3.821)	15.041
673	19/4/2022	1.886	(382)	1.504
674	20/4/2022	3.772	(764)	3.008
675	21/4/2022	2.515	(509)	2.006
676	22/4/2022	12.575	(2.547)	10.028
678	22/4/2022	6.287	(1.274)	5.013
680	27/4/2022	345.801	(70.043)	275.758
681	27/4/2022	25.149	(5.094)	20.055
682	28/4/2022	502.984	(101.881)	401.103
683	28/4/2022	71.675	(14.518)	57.157
684	28/4/2022	104.369	(21.140)	83.229
685	28/4/2022	88.022	(17.829)	70.193
686	28/4/2022	56.586	(11.462)	45.124
687	28/4/2022	396.100	(80.231)	315.869
688	28/4/2022	7.545	(1.528)	6.017
689	28/4/2022	855	(173)	682
690	28/4/2022	3.772	(764)	3.008
691	3/5/2022	1.257	(255)	1.002
692	5/5/2022	1.006	(204)	802
693	6/5/2022	138.320	(28.017)	110.303
694	6/5/2022	5.030	(1.019)	4.011
695	6/5/2022	16.961	(3.436)	13.525
696	9/5/2022	18.862	(3.821)	15.041
697	9/5/2022	50.298	(10.188)	40.110
698	9/5/2022	7.545	(1.528)	6.017
699	9/5/2022	25.149	(5.094)	20.055
700	13/5/2022	3.772	(764)	3.008
701	16/5/2022	88.022	(17.829)	70.193
702	19/5/2022	251.492	(50.941)	200.551
703	24/5/2022	5.467	(1.107)	4.360
704	24/5/2022	5.467	(1.107)	4.360
705	24/5/2022	20.767	(4.206)	16.561
706	24/5/2022	5.467	(1.107)	4.360
707	24/5/2022	20.767	(4.206)	16.561
708	24/5/2022	5.467	(1.107)	4.360
709	26/5/2022	88.022	(17.829)	70.193
710	26/5/2022	125.746	(25.470)	100.276
711	30/5/2022	62.873	(12.735)	50.138
712	30/5/2022	251.492	(50.941)	200.551
713	30/5/2022	125.746	(25.470)	100.276
714	30/5/2022	3.948	(800)	3.148
715	9/6/2022	37.724	(7.641)	30.083
716	14/6/2022	2.138	(433)	1.705
717	27/6/2022	276.641	(56.035)	220.606
718	28/6/2022	1.949.061	(394.789)	1.554.272
719	28/6/2022	2.514.918	(509.405)	2.005.513
720	29/6/2022	2.577.791	(522.140)	2.055.651
TRANSPORTE		10.390.481	(2.104.626)	8.285.855



Agustín Battistino

Presidente del Consejo de Administración



Juan Marcos Aróztégui


Presidente de la Comisión Fiscalizadora
Contador Público (UNCPBA)
C.P.C.E.C.A.B.A. To.320 Fo. 219

Nuestro Informe Profesional se presenta en documento aparte.

PICCARDO & CIA.

Reg. Asoc. Profes. Univ.

Tomo I - Folio 190



José Piccardo
(Socio)

Contador Público (UBA)
C.P.C.E.C.A.B.A. To.134 - Fo.218

B) Deuda a favor de los Socios Protectores por Fondo de Riesgo Contingente (Continuación)

N° de Aporte	Fecha Aporte	Importe de Deuda	Previsión	Neto
TRANSPORTE		10.390.481	(2.104.626)	8.285.855
721	29/6/2022	3.151.821	(638.412)	2.513.409
722	29/6/2022	628.729	(127.351)	501.378
723	29/6/2022	1.295.183	(262.344)	1.032.839
724	29/6/2022	880.221	(178.292)	701.929
725	29/6/2022	377.238	(76.411)	300.827
726	29/6/2022	628.729	(127.351)	501.378
727	29/6/2022	628.729	(127.351)	501.378
728	29/6/2022	251.492	(50.941)	200.551
729	29/6/2022	628.729	(127.351)	501.378
730	30/6/2022	1.257.459	(254.703)	1.002.756
731	30/6/2022	3.143.647	(636.757)	2.506.890
732	30/6/2022	100.597	(20.376)	80.221
733	30/6/2022	3.143.647	(636.757)	2.506.890
734	30/6/2022	2.514.918	(509.405)	2.005.513
735	30/6/2022	716.752	(145.180)	571.572
736	30/6/2022	4.401.106	(891.459)	3.509.647
737	7/7/2022	1.886	(382)	1.504
738	7/7/2022	12.575	(2.547)	10.028
739	11/7/2022	2.515	(509)	2.006
740	11/7/2022	15.090	(3.056)	12.034
741	12/7/2022	12.575	(2.547)	10.028
742	15/7/2022	21.377	(4.330)	17.047
743	18/7/2022	18.862	(3.821)	15.041
744	18/7/2022	7.545	(1.528)	6.017
745	19/7/2022	122.802	(24.874)	97.928
746	21/7/2022	24.919	(5.048)	19.871
747	21/7/2022	24.919	(5.048)	19.871
748	21/7/2022	4.847	(982)	3.865
749	21/7/2022	4.847	(982)	3.865
750	21/7/2022	4.847	(982)	3.865
751	21/7/2022	4.847	(982)	3.865
752	21/7/2022	31.436	(6.368)	25.068
753	25/7/2022	6.287	(1.274)	5.013
754	9/8/2022	69.160	(14.009)	55.151
755	9/8/2022	69.160	(14.009)	55.151
756	9/8/2022	9.431	(1.910)	7.521
757	9/8/2022	9.431	(1.910)	7.521
758	9/8/2022	9.431	(1.910)	7.521
759	9/8/2022	9.431	(1.910)	7.521
760	12/8/2022	1.257	(255)	1.002
761	12/8/2022	2.515	(509)	2.006
762	16/8/2022	5.030	(1.019)	4.011
763	16/8/2022	20.119	(4.075)	16.044
764	17/8/2022	2.452	(497)	1.955
765	23/8/2022	6.287	(1.274)	5.013
766	23/8/2022	1.257	(255)	1.002
767	26/8/2022	629	(127)	502
768	5/9/2022	16.347	(3.311)	13.036
TRANSPORTE		34.693.591	(7.027.307)	27.666.284



Agustín Battistino

Presidente del Consejo de Administración



Juan Marcos Aróztégui

Presidente de la Comisión Fiscalizadora
Contador Público (UNCPBA)
C.P.C.E.C.A.B.A. To.320 Fo. 219

Nuestro Informe Profesional se presenta en documento aparte.

PICCARDO & CIA.

Reg. Asoc. Profes. Univ.

Tomo I – Folio 190



José Piccardo

(Socio)

Contador Público (UBA)
C.P.C.E.C.A.B.A. To.134 - Fo.218

B) Deuda a favor de los Socios Protectores por Fondo de Riesgo Contingente (Continuación)

N° de Aporte	Fecha Aporte	Importe de Deuda	Previsión	Neto
TRANSPORTE		34.693.591	(7.027.307)	27.666.284
769	5/9/2022	11.339	(2.297)	9.042
770	5/9/2022	11.339	(2.297)	9.042
771	5/9/2022	1.382	(280)	1.102
772	5/9/2022	1.382	(280)	1.102
773	5/9/2022	1.382	(280)	1.102
774	5/9/2022	1.382	(280)	1.102
775	13/9/2022	2.766.410	(560.346)	2.206.064
776	13/9/2022	1.446.078	(292.908)	1.153.170
777	21/9/2022	1.257	(255)	1.002
778	22/9/2022	2.515	(509)	2.006
779	22/9/2022	8.802	(1.783)	7.019
780	23/9/2022	25.149	(5.094)	20.055
781	28/9/2022	30.179	(6.113)	24.066
782	29/9/2022	62.873	(12.735)	50.138
783	29/9/2022	29.117	(5.898)	23.219
784	29/9/2022	314.365	(63.676)	250.689
785	30/9/2022	754.475	(152.822)	601.653
786	4/10/2022	3.772	(764)	3.008
787	12/10/2022	1.068.840	(216.497)	852.343
788	14/10/2022	1.257	(255)	1.002
789	14/10/2022	24.479	(4.958)	19.521
790	14/10/2022	48.481	(9.820)	38.661
791	14/10/2022	32.646	(6.612)	26.034
792	14/10/2022	24.479	(4.958)	19.521
793	14/10/2022	23.076	(4.674)	18.402
794	14/10/2022	30.225	(6.122)	24.103
795	14/10/2022	17.807	(3.607)	14.200
796	14/10/2022	326.939	(66.223)	260.716
797	18/10/2022	15.641	(3.168)	12.473
798	19/10/2022	5.407	(1.095)	4.312
799	20/10/2022	207.481	(42.026)	165.455
800	20/10/2022	207.481	(42.026)	165.455
801	21/10/2022	12.575	(2.547)	10.028
802	26/10/2022	5.030	(1.019)	4.011
803	26/10/2022	880	(178)	702
804	26/10/2022	880	(178)	702
805	26/10/2022	6.287	(1.274)	5.013
806	31/10/2022	40.427	(8.189)	32.238
807	31/10/2022	89.091	(18.046)	71.045
808	3/11/2022	26.407	(5.349)	21.058
809	9/11/2022	12.575	(2.547)	10.028
810	14/11/2022	30.179	(6.113)	24.066
811	14/11/2022	49.041	(9.933)	39.108
812	14/11/2022	4.393	(890)	3.503
813	14/11/2022	1.635	(331)	1.304
814	15/11/2022	7.545	(1.528)	6.017
815	16/11/2022	44.011	(8.915)	35.096
816	16/11/2022	3.144	(637)	2.507
TRANSPORTE		42.535.128	(8.615.639)	33.919.489



Agustín Battistino

Presidente del Consejo de Administración



Juan Marcos Aróztégui


Presidente de la Comisión Fiscalizadora
Contador Público (UNCPBA)
C.P.C.E.C.A.B.A. To.320 Fo. 219

Nuestro Informe Profesional se presenta en documento aparte.

PICCARDO & CIA.

Reg. Asoc. Profes. Univ.

Tomo I – Folio 190



José Piccardo

(Socio)

Contador Público (UBA)
C.P.C.E.C.A.B.A. To.134 - Fo.218

B) Deuda a favor de los Socios Protectores por Fondo de Riesgo Contingente (Continuación)

Nº de Aporte	Fecha Aporte	Importe de Deuda	Previsión	Neto
TRANSPORTE		42.535.128	(8.615.639)	33.919.489
817	16/11/2022	12.575	(2.547)	10.028
818	16/11/2022	3.144	(637)	2.507
819	16/11/2022	3.144	(637)	2.507
820	16/11/2022	12.575	(2.547)	10.028
821	16/11/2022	12.575	(2.547)	10.028
822	16/11/2022	12.575	(2.547)	10.028
823	23/11/2022	32.694	(6.622)	26.072
824	23/11/2022	6.287	(1.274)	5.013
825	24/11/2022	12.575	(2.547)	10.028
826	25/11/2022	126.664	(25.656)	101.008
827	25/11/2022	60.358	(12.226)	48.132
828	25/11/2022	20.119	(4.075)	16.044
829	25/11/2022	20.119	(4.075)	16.044
830	25/11/2022	20.119	(4.075)	16.044
831	25/11/2022	20.119	(4.075)	16.044
832	28/11/2022	6.287	(1.274)	5.013
833	28/11/2022	6.287	(1.274)	5.013
834	28/11/2022	6.287	(1.274)	5.013
835	28/11/2022	6.287	(1.274)	5.013
836	28/11/2022	6.287	(1.274)	5.013
837	28/11/2022	5.030	(1.019)	4.011
838	28/11/2022	6.287	(1.274)	5.013
839	28/11/2022	6.287	(1.274)	5.013
840	28/11/2022	6.287	(1.274)	5.013
841	28/11/2022	6.287	(1.274)	5.013
842	28/11/2022	6.287	(1.274)	5.013
843	28/11/2022	1.257	(255)	1.002
844	28/11/2022	6.287	(1.274)	5.013
845	28/11/2022	5.030	(1.019)	4.011
846	28/11/2022	6.287	(1.274)	5.013
847	28/11/2022	5.030	(1.019)	4.011
848	28/11/2022	3.772	(764)	3.008
849	28/11/2022	6.287	(1.274)	5.013
850	28/11/2022	6.287	(1.274)	5.013
851	28/11/2022	6.287	(1.274)	5.013
852	28/11/2022	2.515	(509)	2.006
853	28/11/2022	6.287	(1.274)	5.013
854	28/11/2022	2.515	(509)	2.006
855	28/11/2022	6.287	(1.274)	5.013
856	28/11/2022	6.287	(1.274)	5.013
857	28/11/2022	2.515	(509)	2.006
858	28/11/2022	6.287	(1.274)	5.013
859	28/11/2022	6.287	(1.274)	5.013
860	28/11/2022	5.030	(1.019)	4.011
861	28/11/2022	6.287	(1.274)	5.013
862	28/11/2022	2.515	(509)	2.006
863	28/11/2022	6.287	(1.274)	5.013
864	28/11/2022	3.772	(764)	3.008
TRANSPORTE		43.088.065	(8.727.649)	34.360.416



Agustín Battistino

Presidente del Consejo de Administración



Juan Marcos Aróztégui


Presidente de la Comisión Fiscalizadora
Contador Público (UNCPBA)
C.P.C.E.C.A.B.A. To.320 Fo. 219

Nuestro Informe Profesional se presenta en documento aparte.

PICCARDO & CIA.

Reg. Asoc. Profes. Univ.

Tomo I – Folio 190



José Piccardo
(Socio)

Contador Público (UBA)
C.P.C.E.C.A.B.A. To.134 - Fo.218

B) Deuda a favor de los Socios Protectores por Fondo de Riesgo Contingente (Continuación)

Nº de Aporte	Fecha Aporte	Importe de Deuda	Previsión	Neto
TRANSPORTE		43.088.065	(8.727.649)	34.360.416
865	28/11/2022	6.287	(1.274)	5.013
866	28/11/2022	6.287	(1.274)	5.013
867	28/11/2022	2.515	(509)	2.006
868	28/11/2022	3.772	(764)	3.008
869	28/11/2022	5.030	(1.019)	4.011
870	28/11/2022	3.772	(764)	3.008
871	28/11/2022	5.030	(1.019)	4.011
872	28/11/2022	6.287	(1.274)	5.013
873	28/11/2022	2.515	(509)	2.006
874	28/11/2022	6.287	(1.274)	5.013
875	28/11/2022	6.287	(1.274)	5.013
876	28/11/2022	2.515	(509)	2.006
877	28/11/2022	6.287	(1.274)	5.013
878	12/12/2022	4.275	(866)	3.409
879	13/12/2022	11.317	(2.292)	9.025
880	13/12/2022	3.772	(764)	3.008
881	13/12/2022	1.886	(382)	1.504
882	14/12/2022	44.451	(9.004)	35.447
883	15/12/2022	37.724	(7.641)	30.083
884	15/12/2022	18.862	(3.821)	15.041
885	15/12/2022	44.011	(8.915)	35.096
886	15/12/2022	44.011	(8.915)	35.096
887	16/12/2022	5.281	(1.070)	4.211
888	19/12/2022	3.772	(764)	3.008
889	19/12/2022	1.886	(382)	1.504
890	20/12/2022	78.591	(15.919)	62.672
891	20/12/2022	6.543	(1.325)	5.218
892	22/12/2022	3.395	(688)	2.707
893	22/12/2022	14.197	(2.876)	11.321
894	22/12/2022	10.840	(2.196)	8.644
895	22/12/2022	11.499	(2.329)	9.170
896	22/12/2022	15.334	(3.106)	12.228
897	22/12/2022	11.499	(2.329)	9.170
898	22/12/2022	11.447	(2.319)	9.128
899	22/12/2022	22.773	(4.613)	18.160
900	22/12/2022	589.748	(119.456)	470.292
901	23/12/2022	7.022	(1.422)	5.600
902	23/12/2022	9.942	(2.014)	7.928
903	23/12/2022	7.041	(1.426)	5.615
904	23/12/2022	9.106	(1.845)	7.261
905	23/12/2022	9.790	(1.983)	7.807
906	23/12/2022	6.666	(1.350)	5.316
907	23/12/2022	14.660	(2.970)	11.690
908	23/12/2022	9.141	(1.852)	7.289
909	23/12/2022	6.333	(1.283)	5.050
910	23/12/2022	2.515	(509)	2.006
911	23/12/2022	6.287	(1.274)	5.013
912	26/12/2022	10.060	(2.038)	8.022
TRANSPORTE		44.246.613	(8.962.324)	35.284.289



Agustín Battistino

Presidente del Consejo de Administración



Juan Marcos Aróztégui

Presidente de la Comisión Fiscalizadora
Contador Público (UNCPBA)
C.P.C.E.C.A.B.A. To.320 Fo. 219

Nuestro Informe Profesional se presenta en documento aparte.

PICCARDO & CIA.

Reg. Asoc. Profes. Univ.

Tomo I - Folio 190



José Piccardo

(Socio)

Contador Público (UBA)
C.P.C.E.C.A.B.A. To.134 - Fo.218

B) Deuda a favor de los Socios Protectores por Fondo de Riesgo Contingente (Continuación)

Nº de Aporte	Fecha Aporte	Importe de Deuda	Previsión	Neto
TRANSPORTE		44.246.613	(8.962.324)	35.284.289
913	26/12/2022	5.344	(1.082)	4.262
914	26/12/2022	6.287	(1.274)	5.013
915	26/12/2022	6.916	(1.401)	5.515
916	26/12/2022	5.613	(1.137)	4.476
917	26/12/2022	20.119	(4.075)	16.044
918	26/12/2022	125.746	(25.470)	100.276
919	26/12/2022	3.144	(637)	2.507
920	27/12/2022	28.293	(5.731)	22.562
921	27/12/2022	10.060	(2.038)	8.022
922	28/12/2022	1.886	(382)	1.504
923	28/12/2022	2.515	(509)	2.006
924	28/12/2022	12.575	(2.547)	10.028
925	28/12/2022	100.597	(20.376)	80.221
926	29/12/2022	817.348	(165.557)	651.791
927	29/12/2022	2.641	(535)	2.106
928	29/12/2022	3.772	(764)	3.008
929	29/12/2022	62.873	(12.735)	50.138
930	29/12/2022	1.458.652	(295.455)	1.163.197
931	29/12/2022	377.238	(76.411)	300.827
932	29/12/2022	2.514.918	(509.405)	2.005.513
933	29/12/2022	37.724	(7.641)	30.083
934	29/12/2022	18.862	(3.821)	15.041
935	29/12/2022	22.634	(4.585)	18.049
936	29/12/2022	6.475.914	(1.311.718)	5.164.196
937	29/12/2022	1.257.459	(254.703)	1.002.756
938	29/12/2022	6.287.295	(1.273.513)	5.013.782
939	30/12/2022	18.862	(3.821)	15.041
940	30/12/2022	8.802	(1.783)	7.019
941	30/12/2022	19.943	(4.040)	15.903
942	30/12/2022	25.149	(5.094)	20.055
943	2/1/2023	903.736	(183.055)	720.681
944	3/1/2023	28.293	(5.731)	22.562
945	3/1/2023	5.030	(1.019)	4.011
946	4/1/2023	2.641	(535)	2.106
947	6/1/2023	43.382	(8.787)	34.595
948	6/1/2023	2.954	(598)	2.356
949	6/1/2023	2.954	(598)	2.356
950	6/1/2023	2.954	(598)	2.356
951	6/1/2023	1.488	(301)	1.187
952	6/1/2023	4.435	(898)	3.537
953	6/1/2023	28.293	(5.731)	22.562
954	6/1/2023	1.257	(255)	1.002
955	6/1/2023	1.886	(382)	1.504
956	6/1/2023	1.886	(382)	1.504
957	6/1/2023	3.144	(637)	2.507
958	6/1/2023	1.886	(382)	1.504
959	6/1/2023	629	(127)	502
960	6/1/2023	1.257	(255)	1.002
TRANSPORTE		65.023.899	(13.170.835)	51.853.064



Agustín Battistino

Presidente del Consejo de Administración



Juan Marcos Aróztégui

Presidente de la Comisión Fiscalizadora
Contador Público (UNCPBA)
C.P.C.E.C.A.B.A. To.320 Fo. 219

Nuestro Informe Profesional se presenta en documento aparte.

PICCARDO & CIA.

Reg. Asoc. Profes. Univ.

Tomo I – Folio 190



José Piccardo

(Socio)

Contador Público (UBA)
C.P.C.E.C.A.B.A. To.134 - Fo.218

B) Deuda a favor de los Socios Protectores por Fondo de Riesgo Contingente (Continuación)

Nº de Aporte	Fecha Aporte	Importe de Deuda	Previsión	Neto
TRANSPORTE		65.023.899	(13.170.835)	51.853.064
961	6/1/2023	3.144	(637)	2.507
962	6/1/2023	1.257	(255)	1.002
963	6/1/2023	3.144	(637)	2.507
964	6/1/2023	1.257	(255)	1.002
965	6/1/2023	1.886	(382)	1.504
966	6/1/2023	1.886	(382)	1.504
967	6/1/2023	3.144	(637)	2.507
968	6/1/2023	3.144	(637)	2.507
969	6/1/2023	1.257	(255)	1.002
970	6/1/2023	1.886	(382)	1.504
971	10/1/2023	1.257	(255)	1.002
972	11/1/2023	6.287	(1.274)	5.013
973	11/1/2023	3.772	(764)	3.008
974	11/1/2023	3.144	(637)	2.507
975	11/1/2023	2.515	(509)	2.006
976	12/1/2023	3.772	(764)	3.008
977	31/1/2023	276.641	(56.035)	220.606
978	31/1/2023	31.436	(6.368)	25.068
979	31/1/2023	12.575	(2.547)	10.028
980	31/1/2023	25.149	(5.094)	20.055
981	31/1/2023	5.030	(1.019)	4.011
982	31/1/2023	2.515	(509)	2.006
983	31/1/2023	23.892	(4.839)	19.053
984	1/2/2023	46.526	(9.424)	37.102
985	6/2/2023	125.746	(25.470)	100.276
986	6/2/2023	4.401	(891)	3.510
987	7/2/2023	2.138	(433)	1.705
988	8/2/2023	26.407	(5.349)	21.058
990	22/2/2023	6.287	(1.274)	5.013
991	23/2/2023	6.287	(1.274)	5.013
992	23/2/2023	691.999	(140.167)	551.832
993	24/2/2023	7.545	(1.528)	6.017
994	24/2/2023	99.339	(20.122)	79.217
995	24/2/2023	125.746	(25.470)	100.276
996	28/2/2023	6.287	(1.274)	5.013
997	28/2/2023	6.287	(1.274)	5.013
998	28/2/2023	1.157.775	(234.511)	923.264
999	28/2/2023	9.753	(1.975)	7.778
1000	1/3/2023	9.798	(1.985)	7.813
1001	1/3/2023	9.798	(1.985)	7.813
1002	1/3/2023	9.798	(1.985)	7.813
1003	1/3/2023	9.798	(1.985)	7.813
1004	1/3/2023	73.569	(14.902)	58.667
1005	1/3/2023	61.285	(12.413)	48.872
1006	1/3/2023	236.722	(47.949)	188.773
1007	7/3/2023	6.202	(1.256)	4.946
1008	7/3/2023	24.809	(5.025)	19.784
1009	8/3/2023	111.148	(22.513)	88.635
TRANSPORTE		68.319.339	(13.838.342)	54.480.997



Agustín Battistino

Presidente del Consejo de Administración



Juan Marcos Aróztégui


Presidente de la Comisión Fiscalizadora
Contador Público (UNCPBA)
C.P.C.E.C.A.B.A. To.320 Fo. 219

Nuestro Informe Profesional se presenta en documento aparte.

PICCARDO & CIA.

Reg. Asoc. Profes. Univ.

Tomo I – Folio 190



José Piccardo
(Socio)

Contador Público (UBA)
C.P.C.E.C.A.B.A. To.134 - Fo.218

B) Deuda a favor de los Socios Protectores por Fondo de Riesgo Contingente (Continuación)

Nº de Aporte	Fecha Aporte	Importe de Deuda	Previsión	Neto
TRANSPORTE		68.319.339	(13.838.342)	54.480.997
1010	8/3/2023	463.115	(93.805)	369.310
1011	9/3/2023	614.771	(124.524)	490.247
1012	14/3/2023	7.922	(1.605)	6.317
1013	15/3/2023	4.853	(983)	3.870
1014	17/3/2023	2.405	(487)	1.918
1016	28/3/2023	596	(121)	475
1017	30/3/2023	11.863.647	(2.403.022)	9.460.625
1018	30/3/2023	5.932	(1.202)	4.730
1019	4/4/2023	2.363	(479)	1.884
1020	4/4/2023	2.363	(479)	1.884
1021	5/4/2023	5.908	(1.197)	4.711
1022	10/4/2023	11.816	(2.393)	9.423
1023	11/4/2023	3.545	(718)	2.827
1024	12/4/2023	886	(180)	706
1025	14/4/2023	1.182	(239)	943
1026	17/4/2023	94.527	(19.147)	75.380
1027	17/4/2023	10.634	(2.154)	8.480
1028	21/4/2023	47.247	(9.570)	37.677
1029	21/4/2023	4.725	(957)	3.768
1030	21/4/2023	5.906	(1.196)	4.710
1031	25/4/2023	59.059	(11.963)	47.096
1032	26/4/2023	13.584	(2.751)	10.833
1034	28/4/2023	3.921.505	(794.314)	3.127.191
1035	28/4/2023	914.443	(185.224)	729.219
1037	11/5/2023	23.624	(4.785)	18.839
1038	11/5/2023	1.688.224	(341.956)	1.346.268
1039	18/5/2023	886	(179)	707
1040	19/5/2023	99.219	(20.097)	79.122
1041	23/5/2023	189.417	(38.367)	151.050
1042	30/5/2023	82.682	(16.748)	65.934
1043	15/6/2023	3.248	(658)	2.590
1044	29/6/2023	472.410	(95.688)	376.722
1045	29/6/2023	590	(120)	470
1046	30/6/2023	3.543	(718)	2.825
1047	30/6/2023	118.102	(23.922)	94.180
1048	30/6/2023	354.307	(71.766)	282.541
1049	30/6/2023	153.533	(31.099)	122.434
1050	30/6/2023	118.102	(23.922)	94.180
1057	30/6/2023	82.672	(16.745)	65.927
1058	30/6/2023	295.256	(59.805)	235.451
1059	30/6/2023	11.810.240	(2.392.204)	9.418.036
1060	30/6/2023	4.724.096	(956.882)	3.767.214
1061	30/6/2023	4.724.096	(956.882)	3.767.214
1062	30/6/2023	1.181.024	(239.220)	941.804
1063	30/6/2023	5.905.120	(1.196.102)	4.709.018
1064	30/6/2023	708.614	(143.532)	565.082
1065	10/7/2023	3.543	(718)	2.825
1066	10/7/2023	1.181	(239)	942
TRANSPORTE		119.126.002	(24.129.406)	94.996.596



Agustín Battistino

Presidente del Consejo de Administración



Juan Marcos Aróztégui

Presidente de la Comisión Fiscalizadora
Contador Público (UNCPBA)
C.P.C.E.C.A.B.A. To.320 Fo. 219

Nuestro Informe Profesional se presenta en documento aparte.

PICCARDO & CIA.

Reg. Asoc. Profes. Univ.

Tomo I – Folio 190



José Piccardo

(Socio)

Contador Público (UBA)
C.P.C.E.C.A.B.A. To.134 - Fo.218

B) Deuda a favor de los Socios Protectores por Fondo de Riesgo Contingente (Continuación)

N° de Aporte	Fecha Aporte	Importe de Deuda	Previsión	Neto
TRANSPORTE		119.126.002	(24.129.406)	94.996.596
1067	10/7/2023	3.543	(718)	2.825
1068	11/7/2023	23.621	(4.784)	18.837
1069	11/7/2023	35.431	(7.177)	28.254
1070	13/7/2023	23.621	(4.784)	18.837
1071	14/7/2023	4.134	(837)	3.297
1072	14/7/2023	188.964	(38.275)	150.689
1073	14/7/2023	118.102	(23.922)	94.180
1074	14/7/2023	47.241	(9.569)	37.672
1075	14/7/2023	47.241	(9.569)	37.672
1076	14/7/2023	47.241	(9.569)	37.672
1077	17/7/2023	7.086	(1.435)	5.651
1078	17/7/2023	11.810	(2.392)	9.418
1079	28/7/2023	3.192.780	(646.709)	2.546.071
1080	3/8/2023	47.241	(9.569)	37.672
1081	3/8/2023	129.913	(26.314)	103.599
1082	3/8/2023	59.051	(11.961)	47.090
1083	18/8/2023	7.086	(1.435)	5.651
1084	23/8/2023	17.715	(3.588)	14.127
1085	23/8/2023	1.181	(239)	942
1086	28/8/2023	11.810	(2.392)	9.418
1087	29/8/2023	6.496	(1.316)	5.180
1088	29/8/2023	2.342.602	(474.502)	1.868.100
1089	30/8/2023	120.701	(24.448)	96.253
1090	31/8/2023	1.701.276	(344.599)	1.356.677
1091	6/10/2023	264.266	(53.528)	210.738
1092	24/10/2023	74.397	(15.069)	59.328
1093	24/10/2023	45.248	(9.165)	36.083
1094	24/10/2023	59.665	(12.085)	47.580
1095	24/10/2023	81.131	(16.433)	64.698
1096	24/10/2023	60.822	(12.320)	48.502
1097	24/10/2023	50.825	(10.295)	40.530
1098	24/10/2023	120.487	(24.405)	96.082
1099	13/11/2023	203.164	(41.152)	162.012
1100	16/11/2023	158.317	(32.068)	126.249
1101	16/11/2023	225.162	(45.607)	179.555
1102	16/11/2023	7.564	(1.532)	6.032
1103	24/11/2023	148.869	(30.154)	118.715
1104	28/11/2023	907.676	(183.853)	723.823
1105	28/11/2023	12.005	(2.432)	9.573
1106	14/12/2023	10.760.458	(2.179.568)	8.580.890
1107	18/12/2023	502.155	(101.713)	400.442
1108	18/12/2023	2.152	(436)	1.716
1109	19/12/2023	64.733	(13.112)	51.621
1110	21/12/2023	1.295	(262)	1.033
1111	21/12/2023	21.578	(4.371)	17.207
1112	22/12/2023	663	(134)	529
1113	22/12/2023	17.262	(3.496)	13.766
1114	22/12/2023	431.550	(87.412)	344.138
TRANSPORTE		141.543.333	(28.670.111)	112.873.222



Agustín Battistino

Presidente del Consejo de Administración



Juan Marcos Aróztégui


Presidente de la Comisión Fiscalizadora
Contador Público (UNCPBA)
C.P.C.E.C.A.B.A. To.320 Fo. 219

Nuestro Informe Profesional se presenta en documento aparte.

PICCARDO & CIA.

Reg. Asoc. Profes. Univ.

Tomo I - Folio 190



José Piccardo
(Socio)

Contador Público (UBA)
C.P.C.E.C.A.B.A. To.134 - Fo.218

B) Deuda a favor de los Socios Protectores por Fondo de Riesgo Contingente (Continuación)

N° de Aporte	Fecha Aporte	Importe de Deuda	Previsión	Neto
TRANSPORTE		141.543.333	(28.670.111)	112.873.222
1115	22/12/2023	4.315.505	(874.120)	3.441.385
1116	26/12/2023	1.502.642	(304.365)	1.198.277
1117	26/12/2023	1.073.315	(217.404)	855.911
1118	26/12/2023	3.220	(652)	2.568
1119	26/12/2023	7.727.872	(1.565.307)	6.162.565
1120	26/12/2023	5.151.914	(1.043.538)	4.108.376
1121	26/12/2023	77.279	(15.653)	61.626
1122	26/12/2023	77.279	(15.653)	61.626
1123	26/12/2023	38.639	(7.827)	30.812
1124	26/12/2023	5.152	(1.044)	4.108
1125	27/12/2023	4.379.127	(887.007)	3.492.120
1126	27/12/2023	8.587	(1.739)	6.848
1127	28/12/2023	2.146.631	(434.807)	1.711.824
1128	28/12/2023	8.587	(1.739)	6.848
1129	28/12/2023	258	(52)	206
1130	28/12/2023	12.880	(2.609)	10.271
1131	29/12/2023	4.165	(844)	3.321
1132	29/12/2023	2.915.698	(590.584)	2.325.114
1133	29/12/2023	333.223	(67.494)	265.729
1134	29/12/2023	166.611	(33.747)	132.864
1135	29/12/2023	12.496	(2.530)	9.966
1136	29/12/2023	31.240	(6.327)	24.913
1137	29/12/2023	10.413	(2.108)	8.305
1138	29/12/2023	29.157	(5.905)	23.252
1139	29/12/2023	833.057	(168.737)	664.320
1140	30/12/2023	208	(41)	167
1141	30/12/2023	10.830	(2.193)	8.637
1142	5/1/2024	206	(41)	165
1143	8/1/2024	172	(34)	138
1144	31/1/2024	3.327	(673)	2.654
1145	9/2/2024	13.088	(2.650)	10.438
1146	26/2/2024	692	(139)	553
1147	27/2/2024	392	(78)	314
1148	27/2/2024	236	(47)	189
1149	28/2/2024	5.693	(1.152)	4.541
1150	4/3/2024	890	(179)	711
1151	4/3/2024	357	(71)	286
1152	8/3/2024	29.218	(5.917)	23.301
1153	8/3/2024	8.430	(1.706)	6.724
1154	25/3/2024	90	(17)	73
TOTAL		172.482.109	(34.936.841)	137.545.268



Agustín Battistino
Presidente del Consejo de Administración




Juan Marcos Aróztégui
Presidente de la Comisión Fiscalizadora
Contador Público (UNCPBA)
C.P.C.E.C.A.B.A. To.320 Fo. 219

Nuestro Informe Profesional se
presenta en documento aparte.

PICCARDO & CIA.

Reg. Asoc. Profes. Univ.

Tomo I – Folio 190



José Piccardo
(Socio)
Contador Público (UBA)
C.P.C.E.C.A.B.A. To.134 - Fo.218

16. Estimaciones Contables

La preparación de estados contables a una fecha determinada requiere que el organismo de dirección de la Sociedad realice estimaciones y evaluaciones que impactan en el monto de los activos y pasivos registrados y los activos y pasivos contingentes provisionados a dicha fecha, como así también los ingresos y egresos registrados en el período.

El Consejo de Administración de la Sociedad realiza estimaciones para poder calcular a un momento dado, aspectos tales como las provisiones para los deudores incobrables, las depreciaciones, las provisiones para contingencias y el valor recuperable de los activos entre otras. Los resultados reales futuros pueden diferir de las estimaciones y evaluaciones realizadas a la fecha de preparación de los presentes estados contables.

17. Situación del Sistema Financiero y de Capitales

En lo que respecta al mercado cambiario, entre agosto de 2019 y la fecha de emisión de los presentes estados contables, el BCRA ha emitido diversas regulaciones que, junto con el Decreto N° 609/2019 del Poder Ejecutivo Nacional de fecha 1° de septiembre de 2019, introdujeron ciertas restricciones con distinto alcance y particularidades diferenciales para personas humanas y jurídicas, incluyendo limitaciones a la adquisiciones de moneda extranjera para atesoramiento, transferencias al exterior y operaciones de comercio exterior, entre otras cuestiones, vigentes a la fecha de emisión de los presentes estados contables según Comunicación "A" 6844, complementarias y modificatorias del BCRA.

Estas regulaciones cambiarias, han generado la existencia de una brecha entre el precio oficial de dólar estadounidense (se opera a través del Mercado Único Libre de Cambios –MULC- regulado por el BCRA y que es utilizado principalmente para comercio exterior) y los valores alternativos que surgen a través de la operatoria bursátil, ubicándose estos últimos valores alrededor de un 25% por encima del dólar oficial. En tal sentido, algunos instrumentos financieros nominados en dólares se pueden comprar y vender en pesos, por lo cual contienen implícitamente una cotización distinta a la oficial, de acuerdo a lo descripto anteriormente.

Las inversiones temporarias de la sociedad están compuestas por activos financieros. Algunos de estos activos nominados en dólares, no se comercializan en el MULC a la cotización del dólar regulada por el BCRA sino que contienen implícitamente una cotización más alta, que surge de la relación entre la cotización en pesos y dólares de un mismo instrumento financiero nominado en dólares. Por lo tanto, para estos casos, se han valuado dichos activos financieros al valor del mencionado dólar ya que no existen restricciones legales para dicha operatoria y representan el valor del mercado habitual en el que se operan dichos instrumentos financieros.

18. Hechos Posteriores al Cierre

Salvo lo mencionado en la Nota 13, entre la fecha de cierre del ejercicio y la del Informe del Auditor, no se han producido hechos que afecten significativamente la situación económica, financiera y patrimonial de la sociedad al 31 de marzo de 2024.



Agustín Battistino
Presidente del Consejo de Administración



Juan Marcos Aróztégui
Presidente de la Comisión Fiscalizadora
Contador Público (UNCPBA)
C.P.C.E.C.A.B.A. To.320 Fo. 219

*Nuestro Informe Profesional se
presenta en documento aparte.*

PICCARDO & CIA.

Reg. Asoc. Profes. Univ.

Tomo I – Folio 190



José Piccardo

(Socio)

Contador Público (UBA)
C.P.C.E.C.A.B.A. To.134 - Fo.218

POTENCIAR S.G.R.

Número de Registro en la I.G.J.: 1.891.112

BALANCE INTERMEDIO AL 31 DE MARZO DE 2024, COMPARATIVO CON EL EJERCICIO ANTERIOR

BIENES DE USO


(Expresado en pesos – Moneda homogénea de marzo 2024 para la SGR y moneda nominal para el Fondo de Riesgo – Ver Nota 6)

ANEXO I

Detalle	Valores de Origen				Amortizaciones				Neto Resultante al 31/03/2024	Neto Resultante al 30/06/2023
	Al Inicio	Altas del Ejercicio	Bajas del Ejercicio	Al Cierre	Acumulada al Inicio	Acumulada de las Bajas	Del Ejercicio	Acumulada al Cierre		
Muebles y Útiles	7.967.762	6.716.092		14.683.854	6.998.254		645.785	7.644.039	7.039.815	969.508
Instalaciones	1.576.418			1.576.418	1.576.418		-	1.576.418	-	-
Mejoras sobre Inmuebles	10.657.765			10.657.765	10.657.765		-	10.657.765	-	-
Equipos de Computación	76.034.823		(24.719.654)	51.315.169	8.759.563	(1.029.986)	14.621.570	22.351.147	28.964.022	67.275.260
Totales al 31/03/2024	96.236.768	6.716.092	(24.719.654)	78.233.206	27.992.000	(1.029.986)	15.267.355	42.229.369	36.003.837	-
Totales al 30/06/2023	27.513.378	68.723.390	-	96.236.768	23.704.230	-	4.287.770	27.992.000	-	68.244.768



Agustín Battistino
Presidente del Consejo de Administración




Juan Marcos Aróztégui
Presidente de la Comisión Fiscalizadora
Contador Público (UNCPBA)
C.P.C.E.C.A.B.A. To.320 Fo. 219

Nuestro Informe Profesional se presenta en documento aparte.

PICCARDO & CIA.

Reg. Asoc. Profes. Univ.

Tomo I – Folio 190



José Piccardo
(Socio)

Contador Público (UBA)

C.P.C.E.C.A.B.A. To.134 - Fo.218

POTENCIAR S.G.R.

Número de Registro en la I.G.J.: 1.891.112

INFORMACION REQUERIDA POR EL ART. 64 INC. b) DE LA LEY 19.550 CORRESPONDIENTE AL PERIODO ECONOMICO INTERMEDIO INICIADO EL 1 DE JULIO DE 2023 Y FINALIZADO EL 31 DE MARZO DE 2024 (*)

(Expresado en pesos – Moneda homogénea de marzo 2024 para la SGR y moneda nominal para el Fondo de Riesgo – Ver Nota 6)

ANEXO II

Detalle	Gastos de Administración	Gastos de Comercialización	TOTALES AL 31/03/2024
Sueldos y Cargas sociales	171.158.099		171.158.099
Honorarios por asesoramiento comercial		91.692.471	91.692.471
Impuesto a los Ingresos Brutos		51.028.195	51.028.195
Honorarios Profesionales	50.292.525		50.292.525
Capacitaciones y otros gastos del personal	19.878.045		19.878.045
Gastos Varios	19.381.287	150.223	19.531.510
Amortizaciones	15.267.355		15.267.355
Gastos y Comisiones Bancarias	11.914.683		11.914.683
Impuestos, Tasas y Contribuciones	10.236.412		10.236.412
Servicios de Coworking		10.088.134	10.088.134
Mantenimiento Oficina	9.135.312		9.135.312
Calificadora de Riesgo	8.229.581		8.229.581
Servicios	7.270.638		7.270.638
Servicios de informática y seguridad	6.962.081		6.962.081
Gastos de escribanía, sellados y certificaciones	2.393.600		2.393.600
Movilidad y Viajes	2.382.220		2.382.220
Servicios Relacionados con Socios Protectores		2.029.849	2.029.849
Alquileres y Expensas	1.646.027		1.646.027
Librería	1.583.000		1.583.000
Deudores Incobrables	375.288		375.288
TOTALES AL 31/03/2024	338.106.153	154.988.872	493.095.025

(*) No se presentan en forma comparativa debido a lo expuesto en la Nota 5 de la información complementaria.



Agustín Battistino

Presidente del Consejo de Administración



Juan Marcos Aróztégui


Presidente de la Comisión Fiscalizadora
Contador Público (UNCPBA)
C.P.C.E.C.A.B.A. To.320 Fo. 219

Nuestro Informe Profesional se presenta en documento aparte.

PICCARDO & CIA.

Reg. Asoc. Profes. Univ.

Tomo 1 – Folio 190



José Piccardo
(Socio)

Contador Público (UBA)
C.P.C.E.C.A.B.A. To.134 - Fo.218

POTENCIAR S.G.R.

Número de Registro en la I.G.J.: 1.891.112

BALANCE INTERMEDIO AL 31 DE MARZO DE 2024, COMPARATIVO CON EL EJERCICIO ANTERIOR

CUENTAS DE ORDEN

(Expresado en pesos – Moneda homogénea de marzo 2024 para la SGR y moneda nominal para el Fondo de Riesgo – Ver Nota 6)

ANEXO III

Rubro	Total al 31/03/2024	Total al 30/06/2023
<u>Deudoras</u>		
Socios Participes por garantías otorgadas		
Avales Financieros	66.333.087.072	28.184.877.374
Total Socios participes y Terceros MiPyMe por garantías otorgadas	66.333.087.072	28.184.877.374
Contragarantías recibidas de socios participes		
Avales Socios Participes- Fianzas	9.132.604.559	20.507.052.392
Avales Socios Participes - Hipotecas	509.105.106	526.626.300
Avales Socios Participes - Prendas	-	225.807.618
Avales Socios Participes - Otros	46.247.511.585	2.357.573.578
Total Contragarantías recibidas de Socios Participes y terceros MIPyME	55.889.221.250	23.617.059.888
Total cuentas de orden deudores	122.222.308.322	51.801.937.262
<u>Acreedoras</u>		
Garantías otorgadas a terceros	(66.333.087.072)	(28.184.877.374)
Acreedores por Contragarantías recibidas	(55.889.221.250)	(23.617.059.888)
Total cuentas de orden acreedoras	(122.222.308.322)	(51.801.937.262)



Agustín Battistino

Presidente del Consejo de Administración




Juan Marcos Aróztégui

 Presidente de la Comisión Fiscalizadora
 Contador Público (UNCPBA)
 C.P.C.E.C.A.B.A. To.320 Fo. 219

 Nuestro Informe Profesional se
 presenta en documento aparte.
PICCARDO & CIA.

Reg. Asoc. Profes. Univ.

Tomo 1 – Folio 190



José Piccardo
(Socio)

 Contador Público (UBA)
 C.P.C.E.C.A.B.A. To.134 - Fo.218

POTENCIAR S.G.R.

Número de Registro en la I.G.J.: 1.891.112

BALANCE INTERMEDIO AL 31 DE MARZO DE 2024

VENCIMIENTOS DE CREDITOS Y DEUDAS

(Expresado en pesos – Moneda homogénea de marzo 2024 para la SGR y moneda nominal para el Fondo de Riesgo – Ver Nota 6)

ANEXO IV

Rubro - Detalle	Total	Tasa Nominal Anual	Vencidas	Sin Vencimientos	VENCIMIENTOS				
					Desde 01/04/2024 al 31/03/2025				Posterior
					1er.trim	2do.trim	3er.trim.	4to.trim	
ACTIVO									
Créditos Por Servicios SGR									
Deudores por Garantías Otorgadas	93.549.289		47.253		93.502.036				
Previsión Deud. Incobrables por Comisiones	(47.253)		(47.253)						
Deudores por Administración de Fondo de Riesgo	108.103.564		988.996		107.114.568				
Previsión Deud. Incob. por Adm. de Fondo de Riesgo	(988.996)		(988.996)						
Créditos Adquiridos	3.595.446		3.595.446						
Previsión por Créditos Adquiridos Incobrables	(289.165)		(289.165)						
Deudores por Cesión de Derechos	4.368.797				4.368.797				
Deudores por Creditos Cedidos	208.991.959				208.991.959				
Créditos Por Servicios Fondo de Riesgo									
Deudores por Garantías Afrontadas	196.526.582		196.526.582						
Previsión Deud. Incobrables por Gtías Afrontadas	(39.807.132)		(39.807.132)						
SUBTOTAL CREDITOS POR SERVICIOS	574.003.091	-	160.025.731	-	413.977.360	-	-	-	-
Otros Créditos SGR									
Anticipo a Proveedores	62.519.178				62.519.178				
Crédito Impuesto Ley 25.413	32.819.003			32.819.003					
Retenciones de Ganancias	4.440.383			4.440.383					
Cuenta Particular Accionistas	4.062.764				4.062.764				
Préstamos Empleados	27.125.600				27.125.600				
Crédito por Impuesto a la Ganancia Mínima Presunta	48.066								48.066
Crédito por Impuesto Diferido	26.140.941								26.140.941
Otros Créditos Fondo de Riesgo									
Otros Créditos	541.887			541.887					
SUBTOTAL OTROS CREDITOS	157.697.822	-	-	37.801.273	93.707.542	-	-	-	26.189.007
TOTAL DEL ACTIVO	731.700.913	-	160.025.731	37.801.273	507.684.902	-	-	-	26.189.007
PASIVO									
Deudas Comerciales SGR									
Proveedores	6.138.010				6.138.010				
Cesiones por Cuenta de terceros Participes	57.869.611				57.869.611				
SUBTOTAL DEUDAS COMERCIALES	64.007.621	-	-	-	64.007.621	-	-	-	-
Remuneraciones y Cargas Sociales SGR									
Cargas Sociales a Pagar	3.418.388				3.418.388				
Provisión de SAC y Vacaciones	8.571.812				8.571.812				
SUBTOTAL REMUNERACIONES Y CS. SOC.	11.990.200	-	-	-	11.990.200	-	-	-	-
Deudas Fiscales SGR									
Impuesto al Ingreso Bruto a Pagar	4.437.225				4.437.225				
Impuesto al Valor Agregado a Pagar	3.763.991				3.763.991				
Retenciones de Impuesto a las Ganancias a depositar	706.062				706.062				
SUBTOTAL CARGAS FISCALES	8.907.278	-	-	-	8.907.278	-	-	-	-
Anticipos de Clientes SGR									
Anticipo de Clientes	651.219				651.219				
Anticipo de Clientes Fondo de Riesgo									
Servicios Cobrados por Adelantado	170.138.954				170.138.954				
SUBTOTAL ANTICIPOS DE CLIENTES	170.790.173	-	-	-	170.790.173	-	-	-	-
Otros Pasivos SGR									
Otros Pasivos	3.718.710				3.718.710				
Otros Pasivos Fondo de Riesgo									
Otros Pasivos	29.372.973				29.372.973				
Certificado de Retención por Contingente a Pagar	24.044.474		4.870.291		19.174.183				
Previsión Incob. por Certificado Contingente a Pagar	(4.870.291)		(4.870.291)						
Retención por Contingente a Pagar	35.308.765				35.308.765				
SUBTOTAL OTROS PASIVOS	87.574.631	-	-	-	87.574.631	-	-	-	-
TOTAL DEL PASIVO	343.269.903	-	-	-	343.269.903	-	-	-	-



Agustín Battistino

Presidente del Consejo de Administración



Juan Marcos Aróztégui


Presidente de la Comisión Fiscalizadora
 Contador Público (UNCPBA)
 C.P.C.E.C.A.B.A. To.320 Fo. 219

Nuestro Informe Profesional se presenta en documento aparte.

PICCARDO & CIA.

Reg. Asoc. Profes. Univ.

Tomo 1 – Folio 190



José Piccardo
(Socio)

Contador Público (UBA)
 C.P.C.E.C.A.B.A. To.134 - Fo.218

POTENCIAR S.G.R.

Número de Registro en la I.G.J.: 1.891.112

BALANCE INTERMEDIO AL 31 DE MARZO DE 2024, COMPARATIVO CON EL EJERCICIO ANTERIOR.**MONEDA EXTRANJERA**

(Expresado en pesos – Moneda homogénea de marzo 2024 para la SGR y moneda nominal para el Fondo de Riesgo – Ver Nota 6)

ANEXO "V"

Rubro - Detalle	Saldo Moneda Origen	Moneda Origen	Cotización	Saldo en Pesos 31/03/2024	Saldo en Pesos 30/06/2023
<u>ACTIVO</u>					
<u>Caja y Bancos SGR</u>					
Caja en moneda extranjera	807.197	Dólares (2)	836,00	674.816.692	215.276.426
Cuentas Comitentes en ME	24.793	Dólares (3)	1015,16	25.169.226	245.031.884
<u>Caja y Bancos FDR</u>					
Cuentas corrientes ME	117.192	Dólares (3)	1015,16	118.969.303	28.886.499
Total Caja y Bancos	949.182			818.955.221	489.194.809
<u>Inversiones FDR</u>					
Cuentas Comitentes en ME	91.045	Dólares (3)	1015,16	92.425.293	278.215.783
Fondos Comunes de Inversión	894.358	Dólares (3)	1015,16	907.920.341	682.670.952
Obligaciones Negociables	5.895.848	Dólares (3)	1015,16	7.638.530.338	2.857.717.286
Fideicomisos Financieros		Dólares (5)			4.748.607
Total Inversiones	6.881.250			8.638.875.972	3.823.352.628
TOTAL ACTIVO	7.830.432			9.457.831.193	4.312.547.437

- (1) Valuados al tipo de cambio Divisa Comprador del Banco Nación al cierre del ejercicio
- (2) Valuado al tipo de cambio Billeto Comprador del Banco Nación al cierre del ejercicio
- (3) Valuados al valor promedio al cierre del dólar MEP (Ver Nota 17).
- (4) Valuados al valor promedio al cierre del dólar "Contado con Liquidación" (Ver Nota 17).
- (5) Valuados al tipo de cambio Divisa Vendedor del Banco Nación al cierre del ejercicio



Agustín Battistino

Presidente del Consejo de Administración



Juan Marcos Aróztégui


Presidente de la Comisión Fiscalizadora
 Contador Público (UNCPBA)
 C.P.C.E.C.A.B.A. To.320 Fo. 219

*Nuestro Informe Profesional se
 presenta en documento aparte.*

PICCARDO & CIA.

Reg. Asoc. Profes. Univ.

Tomo 1 – Folio 190



José Piccardo
 (Socio)

Contador Público (UBA)
 C.P.C.E.C.A.B.A. To.134 - Fo.218

POTENCIAR S.G.R.

Número de Registro en la I.G.J.: 1.891.112

BALANCE INTERMEDIO AL 31 DE MARZO DE 2024, COMPARATIVO CON EL EJERCICIO ANTERIOR.

INVERSIONES TEMPORARIAS.

(Expresado en pesos – Moneda homogénea de marzo 2024 para la SGR y moneda nominal para el Fondo de Riesgo – Ver Nota 6)

ANEXO VI

Hoja 1/7


Denominación	Código	Moneda	Valor Nominal	Cotización	Total al 31/03/2024	Total al 30/06/2023
<u>Perteneiente a S.G.R.</u>						
<u>Fondos Comunes de Inversión</u>						
IAM Ahorro Pesos Clase B		ARS	309.605,27	24,60	7.615.093	
IAM RENTA PLUS Clase B		ARS	709.914,17	95,79	68.000.000	
Megainver Liquidez Clase B		ARS			-	2.190.628
Schroder Liquidez		ARS			-	100.259.816
Megainver Ahorro Clase B		ARS			-	31.881.150
Raices Ahorro Pesos		ARS	560.457,32	17,88	10.019.438	28.201.633
Subtotal Fondos Comunes de Inversión					85.634.531	162.533.227
<u>Obligaciones Negociables</u>						
YPF YMCJO	YMCJO	ARS	3.000,00	975,0000	2.925.000	-
YPF YMCIO	YMCIO	ARS	1.594,00	1.089,0000	1.735.866	-
CRESUD CS380	CS380	ARS	60.322,00	1.059,2062	63.893.439	163.555.508
MRCAO	MRCAO	ARS	1.745,00	871,6000	1.520.942	-
Subtotal Obligaciones Negociables					70.075.247	163.555.508
<u>Titulos Publicos Emitidos por la Nacion</u>						
AL30 BONO REP. ARGENTINA USD STEP UP 2030	AL30	USD	47.294,00	542,79	25.670.822	-
Bonos Rep. Arg. USS Step Up V.09/07/35	GD35	USD	91.313	465,56	42.511.832	164.173.162
Subtotal Titulos Publicos					68.182.654	164.173.162
<u>Acciones</u>						
AMAZON	AMZN	ARS	1.160,00	1.354,00	1.570.640	1.686.583
MERCADOLIIBRE	MELI	ARS	120,00	13.777,00	1.653.240	1.903.422
CEDEAR FINANCIAL SELECT SECTOR SPDR FUND	XLF ETFs	ARS	369,00	22.768,00	8.401.392	10.010.959
DJI	DJI	ARS	171,00	21.579,50	3.690.095	11.721.000
SP500	SP500	ARS	601,00	28.368,00	17.049.168	17.663.748
QQQ	QQQ	ARS			-	6.205.222
XLE	XLE	ARS			-	6.187.062
MTR (MATBA)	MRT	ARS	5.000,00	1.315,5000	6.577.500	-
Subtotal Acciones					38.942.035	55.377.996
<u>Pagarés Bursátil</u>						
Pagarés US\$		USD			-	19.818.854
Subtotal Pagarés Bursátil					-	19.818.854
Total Inversiones S.G.R					262.834.467	565.458.747


Agustín Battistino
Presidente del Consejo de Administración

Juan Marcos Aróztégui
Presidente de la Comisión Fiscalizadora
Contador Público (UNCPBA)
C.P.C.E.C.A.B.A. To.320 Fo. 219Nuestro Informe Profesional se
presenta en documento aparte.**PICCARDO & CIA.**

Reg. Asoc. Profes. Univ.

Tomo 1 – Folio 190


José Piccardo
(Socio)
Contador Público (UBA)
C.P.C.E.C.A.B.A. To.134 - Fo.218

POTENCIAR S.G.R.

Número de Registro en la I.G.J.: 1.891.112

BALANCE INTERMEDIO AL 31 DE MARZO DE 2024, COMPARATIVO CON EL EJERCICIO ANTERIOR.

INVERSIONES TEMPORARIAS.

(Expresado en pesos – Moneda homogénea de marzo 2024 para la SGR y moneda nominal para el Fondo de Riesgo – Ver Nota 6)

ANEXO VI


Hoja 2/7

Denominación	Código	Moneda	Valor Nominal	Cotización	Total al 31/03/2024	Total al 30/06/2023
<u>Pertenciente Al Fondo de Riesgo</u>						
Cuenta Comitante						
Allaria Ledesma Sociedad de Bolsa Cta. en Dólares (Anexo VI)		USD			-	18.952
Allaria Ledesma Sociedad de Bolsa		ARS	63.323	1,00	63.323	874
Balanz Capital en Dólares (Anexo VI)		USD	73,66	1.015,16	74.777	35.703
Balanz Capital en Pesos		ARS	(76)	1,00	(76)	(3.062)
Banco Industrial 363 FDR		ARS	(7.485.880,53)	1,00	(7.485.881)	-
ConoSur		ARS	4.322	1,00	4.322	24.292.361
ConoSur Cta. en Dólares (Anexo VI)		USD	3	1.015,16	2.954	501.165
Stockbrokers Cuenta Comitante en Pesos		ARS			-	12.257.668
Stockbrokers Cuenta Comitante Cta. en Dólares (Anexo VI)		USD				85.805.888
FACIMEX Cta. en Pesos		ARS	8.853,26	1.015,16	8.987.517	37.884
FACIMEX Cta. en Dólares (Anexo VI)		USD	117.695	1,00	117.695	3.867.203
SBS Cuenta Comitante en Dolares (Anexo VI)		USD	13.334,64	1.015,16	13.536.856	6.015.350
SBS Cuenta Comitante en Pesos		ARS			-	-
Alchemy Valores		ARS	(3.767,00)	1,00	(3.767)	(3.642)
Alchemy Valores en Dólares (Anexo VI)		USD	653,18	1.015,16	663.085	316.596
ARG Securities		ARS			-	186.458
IVSA Cuenta Comitante		ARS	8.475,92	1,00	8.476	21.165.613
IVSA Cuenta Comitante en Dólares (VI)		USD			-	155.761.956
Schweber Securities S.A.		ARS	487.294	1,00	487.294	1.931.469
Schweber Securities S.A. en Dólares (Anexo VI)		USD	1,69	1.015,16	1.716	21.632.050
Consultatio Cuenta Comitante		ARS			-	(7)
Consultatio Cuenta Comitante en Dólares (Anexo VI)		USD			-	21.622
Nación Bursátil		ARS	(26.654,00)	1,00	(26.654)	(8.668)
Santander Valores		USD	26,76	1.015,16	27.164	-
Galicia Securities en Dólares (Anexo VI)		USD	66.871,20	1.015,16	67.885.282	4.239.300
Galicia Securities		ARS			-	(12.754)
First ARS		ARS			-	-
First Dólares (Anexo VI)		USD	1.227,33	1.015,16	1.245.942	-
Subtotal Cuenta Comitante					85.590.025	338.059.979
Plazos Fijos						
Plazo Fijo Itau		ARS	196.479.452,00	1,0000	196.479.453	356.794.721
Plazo Fijo Comafi		ARS	412.268.493,00	1,0000	412.268.493	813.837.578
Plazo Fijo BIND		ARS			-	117.600.000
Plazo Fijo UVA Itau		UVAS	9.471.223,39	782,9600	7.415.589.063	2.583.370.891
Subtotal Plazos Fijos					8.024.337.009	3.871.603.190



Agustín Battistino

Presidente del Consejo de Administración



Juan Marcos Aróztégui

Presidente de la Comisión Fiscalizadora

Contador Público (UNCPBA)


C.P.C.E.C.A.B.A. To.320 Fo. 219

Nuestro Informe Profesional se
presenta en documento aparte.

PICCARDO & CIA.

Reg. Asoc. Profes. Univ.

Tomo 1 – Folio 190



José Piccardo

(Socio)

Contador Público (UBA)

C.P.C.E.C.A.B.A. To.134 - Fo.218

POTENCIAR S.G.R.

Número de Registro en la I.G.J.: 1.891.112

BALANCE INTERMEDIO AL 31 DE MARZO DE 2024, COMPARATIVO CON EL EJERCICIO ANTERIOR.

INVERSIONES TEMPORARIAS.

(Expresado en pesos – Moneda homogénea de marzo 2024 para la SGR y moneda nominal para el Fondo de Riesgo – Ver Nota 6)

ANEXO VI

Hoja 3/7

Denominación	Código	Moneda	Valor Nominal	Cotización	Total al 31/03/2024	Total al 30/06/2023
Fondos Comunes de Inversión						
ABIERTO PYMES POTENCIA PYME CLASE B		ARS			-	993.908.332
ALLARIA ABIERTO PYMES CLASE B		ARS			-	101.519.407
ALLARIA COBERTURA DINAMICA CLASE B		ARS			-	201.654.057
Allaria Ahorro - Clase B		ARS	97.373,06	52,4252	5.104.801	-
ALLARIA DIVERSIFICADO CLASE C		ARS	9.936.002,42	32,1329	319.272.682	-
ALLARIA DÓLAR DINAMICO CLASE B		USD	192.207,04	1.085,1928	208.581.697	-
Allaria Latam - Clase B (Anexo VI)		USD			-	89.821.994
ALLARIA RENTA FIJA CLASE B		ARS			-	59.992.701
Allaria Renta Mixta II - Clase B		ARS	5.449.676,33	31,1423	169.715.706	152.889.651
Argenfund Liquidez Clase B		ARS	6.009.017,65	9,3987	56.476.774	1.881.427
Balanz Capital Money Market - Clase A		ARS			-	82.479
Balanz Capital Sudamericano Clase A		USD	18.546,52	997,6988	18.503.841	8.590.427
Consultatio Fondo de Dinero - Clase B		ARS			-	683.478
COMPASS LIQUIDEZ CLASE B		ARS	443.151,20	6,1619	2.730.643	-
FIMA Premium Clase B		ARS	1.553.370,69	49,4811	76.862.562	1.206.496
FIRST RENTA MIXTA III CLASE C		Mixto	14.746.100,18	8,7923	129.652.122	352.719.367
Gainvest Balanceado Clase B		ARS	4.808.392,75	247,17	1.188.470.260	251.748.961
GAINVEST GLOBAL 1 Clase B (Anexo VI)		USD			-	110.009.541
Gainvest Pesos Clase B		ARS	178.722,11	20,7439	3.707.396	34.796.989
Galileo Event Driven Clase A (Anexo VI)		USD			-	85.133.846
Galileo Event Driven Clase B (Anexo VI)		USD			-	37.203.031
IAM Abierto Pymes Clase B		ARS	5.460.857,96	38,2864	209.076.379	-
IAM Ahorro Pesos Clase B		ARS	26.481.575,66	24,5961	651.344.436	235.095.697
IAM Renta Balanceada Clase B		ARS	44.475.742,18	6,8165	303.170.498	208.074.647
IAM RENTA CAPITAL Clase B		Mixto			-	143.773.642
IAM RENTA CRECIMIENTO B		Mixto	7.817.037,06	64,4035	503.444.390	-
IAM RENTA PLUS Clase B		ARS	709.914,17	95,7862	68.000.000	-
Megainver Apto Ley Clase B		USD			-	37.951.354
Pellegrini Agro FCI Clase B		ARS	13.153.581,84	32,3173	425.087.632	56.763.521
PELLEGRINI CRECIMIENTO F.C.I. Clase B		ARS			-	112.061.150
Pellegrini Desarrollo Argentino Clase B		ARS			-	283.910.477
Pellegrini Renta Fija Clase B		ARS	7.459.512,71	91,8511	685.164.112	102.709.966
PREMIER RENTA PLUS EN PESOS - CLASE A		ARS	1.937.471,16	97,8549	189.591.111	-
SBS Ahorro Pesos - Clase B		ARS	174.876,76	86,0236	15.043.520	3.971.770
Schroder Argentina - Clase B		ARS	665.015,03	428,5375	284.983.901	340.502.763
Schroder Income - Clase B (Anexo VI)		USD	610.129,19	1.115,8863	680.834.803	313.960.759
Schroder Infraestructura Clase B		ARS	11.301.095,07	34,5138	390.043.498	168.540.780
SMR Fondo Comun de Inversion - Clase C		ARS	31.470.463,81	10,5175	330.992.114	-
ST Abierto Pymes - Clase B		ARS			-	51.707.719
ST Renta Fija - Clase D		ARS			-	115.332.318
SUPER AHORRO CLASE H		ARS			-	203.262.491
SUPER BONOS CLASE I		ARS	490.965.399,70	6,9374	3.406.020.417	202.235.232
SUPER GESTION MIX VI CLASE I		Mixto			-	406.965.686
Subtotal Fondos Comunes de Inversión					10.321.875.295	5.470.662.156



Agustín Battistino

Presidente del Consejo de Administración



Juan Marcos Aróztégui

Presidente de la Comisión Fiscalizadora


Contador Público (UNCPBA)
C.P.C.E.C.A.B.A. To.320 Fo. 219

Nuestro Informe Profesional se
presenta en documento aparte.

PICCARDO & CIA.

Reg. Asoc. Profes. Univ.

Tomo 1 – Folio 190



José Piccardo
(Socio)

Contador Público (UBA)
C.P.C.E.C.A.B.A. To.134 - Fo.218

POTENCIAR S.G.R.

Número de Registro en la I.G.J.: 1.891.112

BALANCE INTERMEDIO AL 31 DE MARZO DE 2024, COMPARATIVO CON EL EJERCICIO ANTERIOR.

INVERSIONES TEMPORARIAS.

(Expresado en pesos – Moneda homogénea de marzo 2024 para la SGR y moneda nominal para el Fondo de Riesgo – Ver Nota 6)

ANEXO VI

Hoja 4/7

Denominación	Código	Moneda	Valor Nominal	Cotización	Total al 30/03/2024	Total al 30/06/2023
Obligaciones Negociables						
MRCOO - ON G.MED/C.TERM CL. 23 V20/01/26 U\$S CG	MRCOO	USD	100.000,00	1.071,9439	107.194.388	-
LECBO ON ALBANESI ENERGIA 11 V21/03/26 U\$S CG	LECBO	USD	80.000,00	1.086,1496	86.891.967	-
ON PAE CL.12 REGS 9,125% V.30/04/2027 - PNDCO /95806	PNDCO	USD			-	-
PN5CO ON PAN AMERICA ENRG U\$S C5 V03/09/24 EF	PN5CO	USD			-	21.629.590
ON PAN AMERICAN 26 V07/08/28 U\$S CG EF ARAXIO5600X7	PNRCO	USD	150.000,00	619,9781	92.996.710	-
PQCKO - ON PCR CL.K V.07/12/2026 U\$S C.G ARPETQ5600H0	PQCKO	USD	210.000,00	717,5325	150.681.829	-
ON PAN AMERICA 28 V 18/10/25 U\$S CG	PNUCO	USD	138.082,00	1.024,5446	141.471.171	-
ON CENT.TER. GEN/MED 11 U\$S	MRCBO	USD	341.555,00	630,1312	215.224.462	93.691.078
MGC1O ON PAMPA ENERGIA REGS 7,5% 24/01/2027	MGC1O	USD	188.000,00	1.055,8325	198.496.505	90.147.483
MGC9O ON PAMPA ENERGIA SA REGS 9.5% V08/12/26	MGC9O	USD	114.982,00	1.119,6554	128.740.217	61.645.511
MGCJO - ON PAMPA ENERGIA 18 U\$S V08/09/25	MGCJO	USD	398.667,00	997,1612	397.535.278	-
MRCFO ON GEMSA CTR 14U\$S C U\$S 003	MRCFO	USD	60.000,00	1.045,8788	62.752.728	31.951.484
MSSAO ON MSU S.A S.10 VTO.12/09/24	MSSAO	USD	175.000,00	1.062,8005	185.990.094	92.702.917
OLC3O ON OLDELVAL CL. 3 VTO.10/07/27	OLC3O	USD	276.920,00	675,5025	187.060.154	-
AECAO ON AES ARG GENERACION REGS 7,75% 2/2/24	AECAO	USD			-	87.789.113
AER6O ON AEROP ARG 2000 CL.6 V21/02/25 U\$S CG	AER6O	USD			-	22.928.762
TLC1O	TLC1O	USD	387.000,00	1.063,6793	411.643.890	-
TLC5O ON TELECOM ARG. S.A 8,5% V.06/08/2025	TLC5O	USD	90.000,00	722,2000	64.998.000	387.696.000
ON TELECOM CL. 15 V02/06/26 U\$S CG ARTECO5600H3	TLCGO	USD	50.000,00	797,3510	39.867.551	-
ON TELECOM CL. 16 V21/07/2025 U\$S	TLCHO	USD	662.115,00	795,4398	526.672.650	-
On Telecom cl. 18 V17/11/27 UVA CG	TLCJO	USD	13.567,00	1.142,2754	15.497.251	-
TSC2O ON TGS S.A. 2 REGS U\$S 6.75% 02/05/25	TSC2O	USD	300.000,00	1.095,1222	328.536.655	148.800.000
VSCJO ON VISTA ENERGY 18 V03/03/27	VSCJO	USD			-	27.547.796
VSCFO ON VISTA ENERGY CL.14 U\$S V.10/11/25	VSCFO	USD	54.073,00	1.045,6828	56.543.204	-
ON VISTA ENERGY CL. 15 V20/01/25	VSCGO	USD	329.286,00	1.008,0693	331.943.109	-
CS38O ON CRESUD CL.38 USD V.03/03/2026 CERT.GL.PERM	CS38O	USD	175.000,00	1.059,2062	185.361.093	130.591.067
BYC2O ON BCO GALICIA REGS 8,25% 19/07/2026	BYC2O	USD			-	103.400.020
PZCAO - ON PLAZA LOGISTICA 10 V27/07/26 U\$S CG	PZCAO	USD	40.824,00	709,4007	28.960.575	-
ON PLAZA LOGISTICA 12 V08/03/26 UVA CG	PZCDO	USD	312.695,00	916,9970	286.740.381	-
HBC6O ON BCO HIPOTECARIO 6 U\$S V04/05/24	HBC6O	USD			-	9.502.879
RCCJO ON ARCOR REGS 8.25% V.09/10/2027	RCCJO	USD			-	53.141.768
RUC6O ON MSU CL. 6 U\$S VTO.02/11/24 C.G.	RUC6O	USD			-	53.860.465
RUC7O ON MSU ENERGY 7 U\$S	RUC7O	USD	20.000,00	1.038,9412	20.778.824	20.466.359
RZ8AO ON RIZOBACTER 8 CL. A U\$S VTO10/02/25	RZ8AO	USD	201.940,00	836,3486	168.892.241	-
TBC4O ON CT BARRAGAN CL.4 V.26/11/24 U\$S C.G	TBC4O	USD	185.000,00	826,9212	152.980.427	-
TE42P ON PYME TERRAGENE C.4 S.2 U\$S V.27/12/24	TE42P	USD	42.798,00	839,5852	35.932.567	5.389.930
YCA6O ON YPF CLASE 39 8,50% U\$S VTO. 28/07/202	YCA6O	USD			-	36.882.923
YFCBO - ON YPF ENER.ELEC. C.11 V.29/08/24 U\$S CG	YFCBO	USD	12.000,00	823,3467	9.880.161	-
TBC6O ON BARRAGAN	TBC6O	USD	426.000,00	787,3000	335.389.800	20.073.497
CP24O ON CIA GRAL COMB CL.24 U\$S VT25/08/2024	CP24O	USD			-	23.268.856
CP30O ON CIA GEN. COMB. CL.30 V.10/03/2025	CP30O	USD	428.188,00	796,2621	340.949.877	75.659.132
YMCQO ON YPF CLASE XXV	YMCQO	USD	200.000,00	998,0643	199.612.864	11.765.567
FBS1P ON PYME BOGLICH S. 1 V14/02/25	FBS1P	USD	38.491,00	418,9374	16.125.318	9.790.575



Agustín Battistino

Presidente del Consejo de Administración



Juan Marcos Aróztégui

Presidente de la Comisión Fiscalizadora


Contador Público (UNCPBA)
C.P.C.E.C.A.B.A. To.320 Fo. 219

Nuestro Informe Profesional se
presenta en documento aparte.

PICCARDO & CIA.

Reg. Asoc. Profes. Univ.

Tomo 1 – Folio 190



José Piccardo
(Socio)

Contador Público (UBA)
C.P.C.E.C.A.B.A. To.134 – Fo.218

POTENCIAR S.G.R.

Número de Registro en la I.G.J.: 1.891.112

BALANCE INTERMEDIO AL 31 DE MARZO DE 2024, COMPARATIVO CON EL EJERCICIO ANTERIOR.

INVERSIONES TEMPORARIAS.

(Expresado en pesos – Moneda homogénea de marzo 2024 para la SGR y moneda nominal para el Fondo de Riesgo – Ver Nota 6))

ANEXO VI

Hoja 5/7

Denominación	Código	Moneda	Valor Nominal	Cotización	Total al 30/03/2024	Total al 30/06/2023
GN350 ON GENNEIA CL. 35 U\$S VTO.23/12/24 C.G.	GN350	USD	154.103,00	823,3889	126.886.702	18.243.619
CAC50 - ON CAPEX 9.250% V25/08/28 REGS	CAC50	USD	208.000,00	1.080,5352	224.751.315	-
ON CAPEX CLASE 2 REGS 6,875% 15/5/2024 (92783)	CAC20	USD			-	101.002.058
ONAGRNR1 ON PYME AGRONORTE CL.1 U\$S V17/08/24	AGN10	USD	23.362,00	212,8667	4.972.992	4.505.916
AZ22P ON P ALZ SEMILLAS S2 C2 V04/05/26	AZ22P	USD			-	11.136.324
CP280 ON CIA. G. COMB. 28 U\$S V07/09/26 CG EF	CP280	USD			-	35.923.656
CP290 ON G. COMB. 29 U\$S V19/01/27 CG	CP290	USD			-	141.481.950
CP320 ON CGC CLASE 32	CP320	USD	100.000,00	1.024,0185	102.401.854	47.526.394
CS370 ON CRESUD S.23 CL.37 V. 15/03/2025 U\$S CG	CS370	USD	135.000,00	1.025,2000	138.401.996	65.189.648
IRCGO ON IRSA INVER Y REP C15 U\$S V25/03/25	IRCGO	USD			-	103.447.919
IRCIO ON IRSA INVER Y REP C17 U\$S V07/12/25	IRCIO	USD	274.223,00	982,1497	269.328.029	138.176.582
LOC20 ON LOMA NEGRA CL.2 V21/12/25 U\$S CG	LOC20	USD	50.000,00	1.043,2816	52.164.080	173.932.071
ON ALUAR SERIE 7	LMS70	USD	31.926,00	1.094,0673	34.929.193	-
ON LUZ DE TRES PICOS 4 U\$S V29/09/26 CG CERT.GL.PERM	LUC40	USD	25.000,00	714,9365	17.873.413	-
ON P MAIOCCO CER S1 C2 V30/11/25	MO12P	USD	27.500,00	802,9454	22.080.998	3.321.792
MRCLO ON CENT.TERM/GEN.MED 20 U\$S V27/07/25 CG	MRCLO	USD	65.000,00	1.062,5224	69.063.959	33.926.434
PN7CO ON PAN AMERICAN ENRG U\$S C7 V19/11/25 EF	PN7CO	USD	340.000,00	843,8921	286.923.311	128.035.413
ON Pan American Energy C30	PNWCO	USD	25.018,00	1.016,0489	25.419.510	
RAC50 ON REGS RAGHSA 8.25% V.24/04/2030 U\$S	RAC50	USD	194.000,00	1.081,4546	209.802.189	31.270.822
RFGD0 ON AGROFINA CL. 12 V30/06/25 U\$S	RFGD0	USD	200.000,00	759,7999	151.959.971	53.378.626
SOC20 ON S.GRAINS/PETROAGRO CL.2	SOC20	USD	100.000,00	703,9691	70.396.915	25.271.646
ON S.GRAINS/PETROAGRO CL3	SOC30	USD	350.000,00	554,0540	193.918.908	-
YMCOO ON YPF S.A. 23 VTO.25/04/25	YMCOO	USD	30.000,00	831,5202	24.945.606	108.673.328
ON JOHN DEERE CRED CL 10 V08/03/26 U\$S CG AR0996706922	HJCAO	USD	100.000,00	853,6683	85.366.832	-
HEC3P ON PYME HECTOR BERTONE 3 U\$S V7/4/24	HEC3P	USD	50.000,00	292,0125	14.600.624	12.950.316
Subtotal Obligaciones Negociables					7.638.530.338	2.857.717.286



Agustín Battistino

Presidente del Consejo de Administración




Juan Marcos Aróztégui

Presidente de la Comisión Fiscalizadora

Contador Público (UNCPBA)
C.P.C.E.C.A.B.A. To.320 Fo. 219Nuestro Informe Profesional se
presenta en documento aparte.**PICCARDO & CIA.**

Reg. Asoc. Profes. Univ.

Tomo I – Fólío 190



José Piccardo
(Socio)

Contador Público (UBA)

C.P.C.E.C.A.B.A. To.134 - Fo.218

POTENCIAR S.G.R.

Número de Registro en la I.G.J.: 1.891.112

BALANCE INTERMEDIO AL 31 DE MARZO DE 2024, COMPARATIVO CON EL EJERCICIO ANTERIOR.

INVERSIONES TEMPORARIAS.

(Expresado en pesos – Moneda homogénea de marzo 2024 para la SGR y moneda nominal para el Fondo de Riesgo – Ver Nota 6)

ANEXO VI

Hoja 6/7

Denominación	Código	Moneda	Valor Nominal	Cotización	Total al 30/03/2024	Total al 30/06/2023
Titulos Publicos Emitidos por la Nacion						
AL30 BONO REP. ARGENTINA USD STEP UP 2030	AL30	USD	2.461.658,00	542,7924	1.336.169.186	13.133.658
BONOS REP. ARG. U\$S STEP UP V.09/07/30	GD30	USD	1.704.575,00	570,7103	972.818.519	159.009.732
Bonos Rep. Arg. U\$S Step Up V.09/07/35	GD35	USD	888.286,00	465,5617	413.551.905	94.128.594
Bonos Rep. Arg. U\$S Step Up V.09/07/41	GD41	USD			-	49.624.603
T2X5 BONO TESORO \$ AJ. CER 4,25% V.14/02/25	T2X5	ARS	101.539.424,00	4,6340	470.530.967	5.547.942
T3X4 BONO TESORO \$ AJ. CER 3,75% V.14/04/24	T3X4	ARS			-	5.740.039
BONO TESORO \$ AJ. CER 1,45% V.13/08/23	T2X3	ARS			-	24.885.393
T4X4 BONO TESORO \$ AJ. CER 4% V.14/10/24	T4X4	ARS			-	7.421.649
B.TESORO VINC USD VT.30/04/2024 C.G CERT.GL.PERM ARARGE320C18	TV24	ARS	450.000,00	835,8337	376.125.171	-
BPOA7 - BOPREAL S. 1 A VTO31/10/27 U\$S CG	BPOA7	ARS	131.066,00	940,3143	123.243.228	-
BPOC7 BOPREAL S. 1 C VTO31/10/27 U\$S CG	BPOC7	ARS	835.921,00	767,4731	641.546.919	-
BPOD7 BOPREAL S. 1 D VTO31/10/27 U\$S CG	BPOD7	ARS	115.674,00	753,0605	87.109.526	-
TZX26 BONO TESORO NAC AJ CER V30/06/26 \$ CG	TZX25	ARS	89.784.121,00	1,5240	136.826.804	-
TZX25 BONO TESORO NAC AJ CER V30/06/25 \$ CG	TZX26	ARS	161.150.000,00	1,7199	277.164.003	-
X18L3 LT AJUST CER A DESC V18/07/23 \$ CG	X18L3	ARS			-	194.906.700
X18S3 LT REP ARG. AJUST. A DES.V.18/09/23 \$ CG	X18S3	ARS			-	297.490.760
TDL23 BONO NACION MOEDA DUAL 31/07/2023	TDL23	ARS			-	331.362.000
Letras						
S31E5 LT REP ARGENTINA CAP \$ V31/01/25	S31E5	ARS	43.708.000,00	1,0231	44.718.741	-
Titulos Publicos emitidos por Entes Estatales						
Bono de Cancelación M. Rosario 2023	ARMUNR3200C6	USD	5.763.689,00	3,3482	19.298.271	4.657.061
Subtotal Titulos Publicos					4.899.103.240	1.187.908.131
Fideicomisos Financieros						
VICENTIN EXPORTACIONES VIII (Anexo VI)	VC08A	USD			-	4.748.607
Subtotal Fideicomisos Financieros					-	4.748.607


Agustín Battistino

Presidente del Consejo de Administración



Juan Marcos Aróztégui

Presidente de la Comisión Fiscalizadora

Contador Público (UNCPBA)
C.P.C.E.C.A.B.A. To.320 Fo. 219Nuestro Informe Profesional se
presenta en documento aparte.**PICCARDO & CIA.**

Reg. Asoc. Profes. Univ.

Tomo 1 – Folio 190


José Piccardo

(Socio)

Contador Público (UBA)
C.P.C.E.C.A.B.A. To.134 - Fo.218

POTENCIAR S.G.R.

Número de Registro en la I.G.J.: 1.891.112

BALANCE INTERMEDIO AL 31 DE MARZO DE 2024, COMPARATIVO CON EL EJERCICIO ANTERIOR.

INVERSIONES TEMPORARIAS.

(Expresado en pesos – Moneda homogénea de marzo 2024 para la SGR y moneda nominal para el Fondo de Riesgo – Ver Nota 6)

ANEXO VI

Hoja 7/7

Denominación	Código	Moneda	Valor Nominal	Cotización	Total al 30/03/2024	Total al 30/06/2023
Acciones						
Central Puerto S.A.	CEPU	ARS	25.332,00	1.015,0000	25.711.980	8.970.061
BRKB CEDEAR BERKSHIRE HATHAWAY INC	BRKB	ARS	2.707,00	20.554,5000	55.641.032	38.615.012
JNJ CEDEAR	JNJ	ARS	8.719,00	11.423,5000	99.601.497	45.130.525
KO CEDEAR COCA COLA CO	KO	ARS	16.772,00	13.232,5000	221.935.490	51.432.780
MELI CEDEAR MERCADO LIBRE	MELI	ARS			-	10.458.092
PFE CEDEAR PFIZER	PFE	ARS	7.074,00	7.541,0000	53.345.034	40.172.708
PG CEDEAR PROCTER	PG	ARS	9.672,00	11.772,5000	113.863.620	34.038.468
WMT CEDEAR WALMART INC	WMT	ARS	31.077,00	3.642,5000	113.197.972	72.876.328
BIOX CEDEAR BIOCERES CROP SOLUTIONS	BIOX	ARS			-	41.298.000
SPY CEDEAR S&P 500	SPY	ARS	9.538,00	28.368,0000	270.573.984	42.902.875
XLE CEDEAR ENERGY SELECT SECTOR	XLE	ARS	142,00	50.558,0000	7.179.236	7.191.264
QQQ CEDEAR INVESCO QQQ TRUST	QQQ	ARS	400,00	24.150,5000	9.660.200	-
XOM CEDEAR EXXON MOB	XOM	ARS	3.404,00	12.452,5000	42.388.310	17.059.300
MTR MERCADO A TERMINO BS.AS. MATBA	MTR	ARS			-	3.075.000
MSTR CEDEAR MICROSTRATEGY INC	MSTR	ARS	3.430,00	104.557,5000	358.632.225	-
CEDEAR SPDR DOW JONES INDUSTRIAL	DIA	ARS	258,00	21.579,5000	5.567.511	-
ABT CEDEAR ABBOTT LABORATORIES 2 1	ABT	ARS			-	10.743.699
JPM CEDEAR JP MORGAN	JPM	ARS	1.477,00	14.414,0000	21.289.478	4.922.940
CEDEAR BITFARMS LTD.	BITF	ARS	703,00	11.798,0000	8.293.994	-
CEDEAR COINBASE GLOBAL INC.	COIN	ARS	6.840,00	10.330,0000	70.657.200	-
CEDEAR NU HOLDINGS LTD/CAYMAN ISL	NU	ARS	13.290,00	6.550,0000	87.049.500	-
MCD CEDEAR MC DONALD'S CORP. 4 1	MCD	ARS			-	9.552.750
Subtotal Acciones					1.564.588.263	438.439.802
Pagarés Bursátil						
Pagarés US\$		USD	230.000,0000	876,0000	201.480.000	233.160.000
Subtotal Pagarés Bursátil					201.480.000	233.160.000
Cheques Diferidos						
Cheques de Pago Diferido		ARS			-	5.000.000
Subtotal Cheques Diferidos					-	5.000.000
Contratos de Opciones y Futuros						
Dólar Futuro Abril 2024		USD	750.000,00	889,0000	666.750.000	-
Dólar Futuro Mayo 2024		USD	50.000,00	933,0000	46.650.000	-
Dólar Futuro Junio 2024		USD	50.000,00	986,0000	49.300.000	-
ARS Cubiertos por Futuros		ARS			(762.700.000)	-
Subtotal Contratos de Opciones y Futuros					-	-
Total Inversiones Fondo de Riesgo					32.735.504.170	14.407.299.151
Total Inversiones					32.998.338.637	14.972.757.898



Agustín Battistino

Presidente del Consejo de Administración




Juan Marcos Aróztégui

Presidente de la Comisión Fiscalizadora

Contador Público (UNCPBA)
C.P.C.E.C.A.B.A. To.320 Fo. 219Nuestro Informe Profesional se
presenta en documento aparte.**PICCARDO & CIA.**

Reg. Asoc. Profes. Univ.

Tomo 1 – Folio 190



José Piccardo
(Socio)

Contador Público (UBA)
C.P.C.E.C.A.B.A. To.134 - Fo.218

POTENCIAR S.G.R.

RATIFICACIÓN DE FIRMAS

Por la presente ratificamos las firmas que obran en las fojas que anteceden y que reemplazan a las correspondientes firmas holográficas que han sido debidamente estampadas en los originales de los presentes Estados Contables intermedios de POTENCIAR S.G.R. al 31 de marzo de 2024.

PICCARDO & CIA.

Reg. Asoc. Profes. Univ.

Tomo 1 – Folio 190

Agustín Battistino

Presidente del Consejo de Administración

Juan Marcos Aróztegui

Presidente de la Comisión Fiscalizadora

Contador Público (UNCPBA)

C.P.C.E.C.A.B.A. To.320 Fo. 219

José Piccardo

(Socio)

Contador Público (UBA)

C.P.C.E.C.A.B.A. To.134 - Fo.218

INFORME DE REVISION DE LOS AUDITORES INDEPENDIENTES SOBRE ESTADOS CONTABLES DE PERIODOS INTERMEDIOS

Señores Integrantes del Consejo de Administración de
POTENCIAR S.G.R.
CUIT: 30-71493690-1
Domicilio Legal: Avenida Colonia 309, Piso 5, Oficina "A" y "B"
Ciudad Autónoma de Buenos Aires

1. INFORME SOBRE LOS ESTADOS CONTABLES DE PERIODOS INTERMEDIOS

Hemos revisado los estados contables adjuntos de **POTENCIAR S.G.R.**, que comprenden el estado de situación patrimonial al 31 de marzo de 2024, el estado de resultados, el estado de evolución del patrimonio neto, el estado de flujo de efectivo y el estado de evolución del fondo de riesgo correspondientes al periodo económico intermedio iniciado el 1 de julio de 2023 y finalizado el 31 de marzo de 2024, así como un resumen de las políticas contables significativas y otra información explicativa incluidas en las notas 1 a 18 y los anexos I a VI.

Las cifras y otra información correspondientes al ejercicio económico terminado el 30 de junio de 2023 y del periodo económico intermedio finalizado el 31 de marzo de 2023 son parte integrante de los estados contables mencionados precedentemente y se las presenta con el propósito de que se interpreten exclusivamente en relación con las cifras y con la información del período económico actual.

2. RESPONSABILIDAD DEL CONSEJO DE ADMINISTRACIÓN EN RELACIÓN CON LOS ESTADOS CONTABLES

El Consejo de Administración es responsable de la preparación y presentación de los estados contables adjuntos de acuerdo con el marco contable establecido por la Secretaría de Emprendedores y de la Pequeña y Mediana Empresa (SEPYME), tal como se indica en la nota 4 a los estados contables. Dicho marco contable se basa en la aplicación de las Normas Contables Profesionales Argentinas (NCPA). Tales normas son emitidas por la Federación Argentina de Consejos Profesionales de Ciencias Económicas (FACPCE) y fueron utilizadas en la preparación de los estados contables con la única excepción de aplicación del ajuste por inflación para los saldos del Fondo de Riesgo de acuerdo a lo establecido por el Organismo Regulador, tal como se indica en la nota 6 a los estados contables.

Asimismo, el Consejo de Administración es responsable de la existencia del control interno que considere necesario para posibilitar la preparación de estados contables libres de incorrecciones significativas originadas en errores o en irregularidades.

3. RESPONSABILIDAD DEL AUDITOR

Nuestra responsabilidad consiste en expresar una conclusión sobre los estados contables adjuntos basada en nuestra revisión. Hemos llevado a cabo nuestra revisión de conformidad con las normas de auditoría establecidas en la Resolución Técnica N° 37 de la Federación Argentina de Consejos Profesionales de Ciencias Económicas. Dichas normas exigen que cumplamos los requerimientos de ética.

Una revisión de los estados contables de periodos intermedios consiste en realizar indagaciones, principalmente a las personas responsables de los temas financieros y contables, y aplicar procedimientos analíticos y otros procedimientos de revisión. Una revisión tiene un alcance significativamente menor que el de una auditoría y, por consiguiente, no nos permite obtener seguridad de que tome conocimiento de todos los temas significativos que podrían identificarse en una auditoría. En consecuencia, no expresamos opinión de auditoría.



4. CONCLUSION

Sobre la base de nuestra revisión, nada llamó nuestra atención que nos hiciera pensar que el estado de situación patrimonial adjunto de **POTENCIAR S.G.R.**, al 31 de marzo de 2024, así como sus resultados, la evolución de su patrimonio neto, el flujo de su efectivo y la evolución del Fondo de Riesgo correspondientes al periodo intermedio iniciado el 1 de julio de 2023 y finalizado el 31 de marzo de 2024, no están presentados en forma razonable, en todos sus aspectos significativos de conformidad con el marco contable establecido por la Secretaría de Emprendedores y de la Pequeña y Mediana Empresa (SEPYME).

5. ENFASIS SOBRE LA DIFERENCIA ENTRE EL MARCO DE INFORMACION CONTABLE DE LA SEPYME Y LAS NORMAS CONTABLES PROFESIONALES ARGENTINAS.

Sin modificar nuestra conclusión, queremos enfatizar la información contenida en las notas 4 y 6 a los Estados Contables adjuntos, donde se describe la base contable utilizada en la preparación de la información contable expuesta, identificando la diferencia entre el marco de información contable del organismo regulador (SEPYME) y las Normas Contables Profesionales Argentinas. Estas diferencias radican en la no aplicación del ajuste por inflación establecido por las RTs 6 y 17 (esta última solo en su sección 3.1) de la FACPCE sobre los saldos del Fondo de Riesgo, ya que de acuerdo a lo indicado en la Nota 6 a los estados contables, fueron excluidas por el Organismo Regulador (SEPYME) de su marco contable.

6. INFORME SOBRE OTROS REQUERIMIENTOS LEGALES Y REGLAMENTARIOS


- a) Los estados contables que se mencionan en 1, surgen de registros contables llevados en sus aspectos formales de conformidad con las normas legales.
- b) Según surge de los registros contables de la entidad, el pasivo devengado al 31 de marzo de 2024 a favor del Sistema Integrado Previsional Argentino en concepto de aportes y contribuciones previsionales ascendía a \$2.993.659,82 los cuales no eran exigibles a esa fecha.

Ciudad Autónoma de Buenos Aires, 19 de junio de 2024.

PICCARDO & CIA.

Reg. Asoc. Profes. Univ.

Tomo 1 – Folio 190



José Piccardo

(Socio)

Contador Público (UBA)

C.P.C.E.C.A.B.A. To.134 - Fo.218

INFORME DE LA COMISIÓN FISCALIZADORA

A los Señores Socios de

POTENCIAR S.G.R.

Domicilio legal: Avenida Colonia 309, Piso 5, Oficina "A" y "B"

Ciudad Autónoma de Buenos Aires

De nuestra consideración:

1. De acuerdo a lo dispuesto por el inc 5° del artículo 294 de la Ley de Sociedades Comerciales, hemos efectuado una revisión del estado de situación patrimonial de POTENCIAR S.G.R. al 31 de marzo de 2024 y los correspondientes estados de resultados, de evolución de patrimonio neto, de flujo de efectivo y de evolución del fondo de riesgo por el periodo económico intermedio iniciado el 1 de julio de 2023 y finalizado el 31 de marzo de 2024 y las notas 1 a 18 y anexos I a VI que los complementan, los cuales han sido presentados por la Sociedad para nuestra consideración. Los documentos revisados son responsabilidad del Consejo de Administración de la Sociedad.

Las cifras y otra información correspondientes al ejercicio económico terminado el 30 de junio de 2023 y del periodo económico intermedio finalizado el 31 de marzo de 2023 son parte integrante de los estados contables mencionados precedentemente y se las presenta con el propósito de que se interpreten exclusivamente en relación con las cifras y con la información del periodo económico actual.

2. Nuestro trabajo fue realizado de acuerdo a las normas de sindicatura vigentes.

Dichas normas requieren que la revisión de los documentos antes citados se efectúe de acuerdo con las normas de auditoría vigentes para la revisión de estados contables correspondientes a periodos intermedios e incluya la verificación de la congruencia de los documentos revisados con información sobre decisiones societarias expuestas en actas y la adecuación de dichas decisiones a la ley y a los estatutos en lo relativo a sus aspectos formales y documentales.

No hemos realizado ningún control de gestión y, por lo tanto, no hemos evaluado los criterios y decisiones empresariales de administración, financiación y comercialización, dado que estas cuestiones son de responsabilidad exclusiva del Consejo de Administración de la Sociedad.

Para realizar nuestra tarea profesional sobre los documentos citados en el primer párrafo, hemos revisado el informe de periodos intermedios efectuada por la firma Piccardo & Cía., que emitió su informe con fecha 19 de junio de 2024, de acuerdo con las normas de auditoría vigentes en la República Argentina para la revisión de estados contables.

Nuestro examen incluyó la verificación de la planificación del trabajo, la naturaleza, el alcance y la oportunidad de los procedimientos aplicados y los resultados obtenidos y se circunscribió a la información significativa de los documentos revisados.

Una revisión consiste, principalmente, en aplicar procedimientos analíticos a la información contable y en efectuar indagaciones a los responsables de las cuestiones contables y financieras. El alcance de esta revisión es sustancialmente menor que el de una auditoría de estados contables, cuyo objetivo es la expresión de una opinión sobre los estados contables tomados en su conjunto. Por lo tanto, no expresamos tal opinión.

También señalamos que los miembros de la Comisión Fiscalizadora hemos participado en todas las reuniones del Consejo de Administración realizadas durante el periodo bajo análisis y de las diferentes Comisiones de trabajo habiendo sido citados y asistiendo con voz pero sin voto, constatando que se celebraron con normalidad.

3. Basados en nuestro trabajo, con el alcance descrito en el párrafo 2, y lo expuesto en el informe de auditores externos fechado el 19 de junio de 2024, informamos que nada ha llamado nuestra atención que nos hiciera pensar que los estados contables mencionados en el primer párrafo, no estén preparados, en todos sus aspectos significativos, de conformidad del marco contable establecido por la Secretaría de Emprendedores y de la Pequeña y Mediana Empresa (SEPYME).



Cabe aclarar que el Consejo de Administración es responsable de la preparación y presentación de los estados contables adjuntos de acuerdo con el marco contable establecido por la Secretaría de Emprendedores y de la Pequeña y Mediana Empresa (SEPYME), tal como se indica en la nota 4 a los estados contables. Dicho marco contable se basa en la aplicación de las Normas Contables Profesionales Argentinas (NCPA). Tales normas son emitidas por la Federación Argentina de Consejos Profesionales de Ciencias Económicas (FACPCE) y fueron utilizadas en la preparación de los estados contables con la única excepción de aplicación del ajuste por inflación para los saldos del Fondo de Riesgo de acuerdo a lo establecido por el Organismo Regulador, tal como se indica en la nota 6 a los estados contables.

Sin modificar nuestra opinión, queremos enfatizar la información contenida en la nota 6 a los Estados Contables adjuntos, donde se describe la base contable utilizada en la preparación de la información contable expuesta, identificando la diferencia entre el marco de información contable del organismo regulador (SEPYME) y las Normas Contables Profesionales Argentinas. Estas diferencias radican en la no aplicación del ajuste por inflación establecido por las RTs 6 y 17 (esta última solo en su sección 3.1) de la FACPCE sobre los saldos del Fondo de Riesgo, ya que de acuerdo a lo indicado en la Nota 6 a los estados contables, fueron excluidas por el Organismo Regulador (SEPYME) de su marco contable.

Adicionalmente, informamos que los estados contables mencionados en el primer párrafo surgen de registros contables llevados de conformidad con las disposiciones legales vigentes.

4. En cumplimiento con las disposiciones legales vigentes y en ejercicios de control de legalidad que nos compete, hemos aplicado durante el período, los restantes procedimientos descriptos en el artículo N° 294 de la Ley de Sociedades Comerciales, que consideramos necesarios de acuerdo con las circunstancias, no teniendo observaciones que formular al respecto.

Ciudad Autónoma de Buenos Aires, 19 de junio de 2024.



Juan Marcos Aróztégui
Presidente de la Comisión Fiscalizadora
Contador Público (UNCPBA)
C.P.C.E.C.A.B.A. To.320 Fo. 219

Ciudad Autónoma de Buenos Aires, 27 de junio de 2024

Legalizamos de acuerdo con las facultades otorgadas a este CONSEJO PROFESIONAL por las leyes 466 (Art. 2, Inc, D y J) y 20488 (Art. 21, Inc. I) la actuación profesional de fecha 19/06/2024 referida a un Estado Contable Períodos Intermedios de fecha 31/03/2024 perteneciente a POTENCIAR Otras (con domic. legal) CUIT 30-71493690-1, intervenida por el Dr. JOSE PICCARDO. Sobre la misma se han efectuado los controles de matrícula vigente y control formal de dicha actuación profesional de conformidad con lo previsto en la Res. C. 236/88, no implicando estos controles la emisión de un juicio técnico sobre la actuación profesional.

Datos del matriculado
Dr. JOSE PICCARDO
Contador Público (U.B.A.)
CPCECABA T° 134 F° 218

Firma en carácter de socio
PICCARDO & CIA.

T° 1 F° 190
SOCIO



Esta actuación profesional ha sido gestionada por el profesional interviniente a través de internet y la misma reúne los controles de matrícula vigente, incumbencias y control formal de informes y certificaciones (Res. C. 236/88). El receptor del presente documento puede constatar su validez ingresando a www.consejo.org.ar/certificaciones/validar.htm declarando el siguiente código: 1j4qpc8

Legalización N° 870008

