



Consejo Profesional de
Ciencias Económicas
PROVINCIA DE MENDOZA

Legalización N° 8-211043

Mendoza, 28/06/2024

El Consejo Profesional de Ciencias Económicas de la Provincia de Mendoza legaliza la actuación profesional adjunta de fecha 18/06/2024, referida a ESTADOS CONTABLES INTERMEDIOS, de fecha/período 31-03-2024 perteneciente a CUYO AVAL S.G.R., y declara, según consta en sus registros, que el Contador FIERRO EDUARDO GUILLERMO se encuentra inscripto bajo la matrícula N° 1-02783 y que se han efectuado los controles de matrícula vigente, incumbencia y control formal del informe profesional. La presente es emitida con el alcance indicado en la RESOLUCION N° 2.288/23 del C.P.C.E. de Mendoza y se emite para ser presentada ante SECRETARÍA DE LA PEQUEÑA Y MEDIANA EMPRESA Y LOS EMPRENDEDORES..

DRA. MARIA PATRICIA CAÑAS
MATRÍCULA CPCE MZA. N° 3251
CONTADOR PÚBLICO NACIONAL
SECRETARÍA TÉCNICA Y DE LEGALIZACIONES

Esta legalización electrónica ha sido gestionada por el matriculado firmante a través de Internet. El destinatario del presente documento puede constatar su validez ingresando a:
<https://validar.cpcemza.org.ar> indicando el siguiente código: 8-211043

CUYO AVAL S.G.R.

ESTADOS CONTABLES AL 31 DE MARZO DE 2024

CUYO AVAL S.G.R.

Domicilio Legal: Montevideo 456, 1 er piso, oficina 5 - Ciudad de Mendoza

Actividad principal de la Sociedad: Otorgamiento de garantías de cualesquiera de los tipos permitidos por el derecho, mediante la celebración de contratos de Garantía Recíproca, tanto a sus socios partícipes como a terceros, facilitando el acceso al crédito.

C.U.I.T. N°: 30 70950628 1

Inscripción en el Registro Público de Sociedades Anónimas: Fojas 47 Legajo N° 9993 del 19 de diciembre de 2005

Modificaciones del Estatuto 19 de diciembre de 2005

Fecha de vencimiento contrato social 19 de diciembre de 2104

Fecha de autorización para funcionar como Sociedad de Garantía Recíproca 29 de septiembre del 2006 (según Disposición de la Subsecretaría de la Pequeña y Mediana Empresa y Desarrollo Regional)

Aprobación de la Dirección de Personas Jurídicas de Mendoza Resolución 2331 del 15 de Diciembre de 2005

EJERCICIO ECONÓMICO N° 20**INICIADO EL 1° DE ENERO DE 2024****ESTADOS CONTABLES DE PERIODO INTERMEDIO AL 31 DE MARZO DE 2024**

(Presentados en forma comparativa) (en pesos)

COMPOSICIÓN DEL CAPITAL

(en pesos - nota 5)

	31/03/2024		31/12/2023	
	Suscripto	Integrado	Suscripto	Integrado
Socios Partícipes - 9.035 acciones Clase "A" de w/n \$100 y de 1 voto cada una	903.500	903.500	903.500	903.500
Socios Protectores - 3.557 acciones Clase "B" de w/n \$ 100 y de 1 voto cada una	290.000	290.000	355.700	355.700
Total	1.193.500	1.193.500	1.259.200	1.259.200




Eduardo G. Fierro
Contador Público - U.N.C.
Mat. 2783 - C.P.C.E. MZA.

Firmado a los efectos de su identificación
con informe de fecha 18 de junio de 2024



Carlos Schestakov
Por Comisión Fiscalizadora



Ignacio Barbeira
Presidente

CUYO AVAL S.G.R.
ESTADO DE SITUACIÓN PATRIMONIAL AL 31 DE MARZO DE 2024
INICIADO EL 01 DE ENERO DE 2024
(Presentado en forma comparativa) (en pesos)

	31/03/2024		31/12/2023			
	Actividades operativas	Actividades del Fondo de Riesgo	Total	Actividades operativas	Actividades del Fondo de Riesgo	Total
ACTIVO						
ACTIVO CORRIENTE						
Caja y Bancos (nota 3.1)	9.063.027	-	9.063.027	8.693.069	-	8.693.069
Inversiones (nota 3.2) (Anexo I)	121.369.501	5.776.477.574	5.897.847.075	240.836.926	5.372.088.606	5.612.925.532
Créditos por Servicios (nota 3.3 y Anexo IV)	91.666.126	-	91.666.126	182.395.796	-	182.395.796
Otros Créditos (nota 3.4)	37.658.531	8.304.230	45.962.761	33.878.279	13.325.670	47.203.949
Otros Activos (nota 3.5)	-	-	-	-	-	-
Total del Activo Corriente	<u>259.757.185</u>	<u>5.784.781.804</u>	<u>6.044.538.989</u>	<u>465.804.071</u>	<u>5.388.220.615</u>	<u>5.854.024.684</u>
ACTIVO NO CORRIENTE						
Otros Créditos (notas 3.4 y Anexo IV)	211.104.153	80.546.558	291.650.711	218.196.236	38.746.455	256.942.691
Intangibles (nota 3.6)	139.833.972	-	139.833.972	139.903.766	-	139.903.766
Bienes de Uso (anexo II)	649.944.722	-	649.944.722	651.887.999	-	651.887.999
Otros Activos (nota 3.5)	126.277.804	-	126.277.804	131.761.569	-	131.761.569
Total del Activo No Corriente	<u>1.127.160.651</u>	<u>80.546.558</u>	<u>1.207.707.209</u>	<u>1.141.749.570</u>	<u>38.746.455</u>	<u>1.180.496.025</u>
TOTAL DEL ACTIVO	<u>1.386.917.836</u>	<u>5.865.328.362</u>	<u>7.252.246.198</u>	<u>1.607.553.641</u>	<u>5.426.967.070</u>	<u>7.034.520.711</u>
PASIVO						
PASIVO CORRIENTE						
Deudas Comerciales (nota 3.7 y Anexo IV)	5.204.073	4.951.187	10.155.260	16.735.747	10.924.332	27.660.079
Deudas por Rendimientos a Pagar (nota 3.8)	-	1.486.162.521	1.486.162.521	-	987.196.453	987.196.453
Deudas por Retiros Efectuados (nota 3.9)	-	40.444.096	40.444.096	-	39.829.264	39.829.264
Remuneraciones y Cargas Sociales (nota 3.10)	49.880.826	-	49.880.826	64.990.787	-	64.990.787
Cargas Fiscales (nota 3.11)	8.749.195	-	8.749.195	19.620.434	-	19.620.434
Otras Deudas (nota 3.12)	582.181	-	582.181	3.316.589	111.345.584	114.662.174
Total del Pasivo Corriente	<u>64.416.275</u>	<u>1.557.570.393</u>	<u>1.621.986.668</u>	<u>104.663.557</u>	<u>1.149.295.633</u>	<u>1.253.959.191</u>
PASIVO NO CORRIENTE						
Total del Pasivo No Corriente	-	-	-	-	-	-
Total del Pasivo	<u>64.416.275</u>	<u>1.557.570.393</u>	<u>1.621.986.668</u>	<u>104.663.557</u>	<u>1.149.295.633</u>	<u>1.253.959.191</u>
PATRIMONIO NETO (según estado respectivo)	<u>1.322.501.561</u>	<u>4.307.757.969</u>	<u>5.630.259.529</u>	<u>1.502.890.084</u>	<u>4.277.671.437</u>	<u>5.780.561.520</u>
TOTAL DEL PASIVO Y DEL PATRIMONIO NETO	<u>1.386.917.836</u>	<u>5.865.328.362</u>	<u>7.252.246.197</u>	<u>1.607.553.642</u>	<u>5.426.967.070</u>	<u>7.034.520.711</u>

Las notas y los anexos que se acompañan forman parte integrante de estos estados

Eduardo G. Fierro
Contador Público - U.N.C.
Mat. 2783 - C.P.C.E. MZA.

Carlos Schestakow
Por Comisión Fiscalizadora

Ignacio Barbeira
Presidente

Firmado a los efectos de su identificación
con informe de fecha 18 de junio de 2024

CUYO AVAL S.GR
ESTADO DE RESULTADOS CORRESPONDIENTE AL PERIODO
TERMINADO EL 31 DE MARZO DE 2024
INICIADO EL 01 DE ENERO DE 2024
(En pesos)

	01/01/2024- 31/3/2024	01/01/2023- 31/3/2023
RESULTADOS PROPIOS DE LA ACTIVIDAD		
Ingresos por Comisiones y Servicios (nota 3.13)	109.759.243	182.692.253
Costo de los Servicios Prestados (anexo V)	-31.068.960	-46.790.220
Gastos de Comercialización (anexo V)	-25.520.167	-57.623.750
Gastos de Administración (anexo V)	-81.159.152	-112.985.986
Resultados Financieros (Incluido RECPAM)	-195.972.497	-116.003.611
Otros Ingresos y Egresos (nota 3.14)	4.307.629	12.486.109
Resultado Ordinario	-219.653.904	-138.225.205
Resultado antes del Impuesto a las Ganancias	-219.653.904	-138.225.205
Impuesto a las Ganancias (nota 3.15)	39.265.848	41.734.666
(PÉRDIDA) GANANCIA DEL EJERCICIO DE LA ACTIVIDAD	-180.388.056	-96.490.539
RESULTADOS DEL FONDO DE RIESGO		
Ingresos Financieros (nota 3.16)	1.080.830.361	297.614.301
Gastos y Comisiones Pagadas (nota 3.16)	-9.674.805	-47.166
Otros Egresos (nota 3.16)	5.030.327	-984.734
Retribución del Fondo de Riesgo (nota 3.16)	-1.076.185.883	-296.582.401
RESULTADO NETO DEL EJERCICIO DEL FONDO DE RIESGO	0	0
(PÉRDIDA) GANANCIA DEL EJERCICIO	-180.388.056	-96.490.539
Las notas y los anexos que se acompañan forman parte integrante de estos estados		

Eduardo G. Fierro

Contador Público **UNC**

Mat. 2783 - C.P.C.E. MZA.

Firmado a los efectos de su identificación
con informe de fecha 18 de junio de 2024

Carlos Schechtman

Por Comisión Fiscalizadora


Ignacio Barbeira

Presidente

CUYO AVAL S.G.R.
ESTADO DE EVOLUCIÓN DEL PATRIMONIO NETO
CORRESPONDIENTE
AL PERIODO TERMINADO EL 31 DE MARZO DE 2024
INICIADO EL 01 DE ENERO DE 2024
 (En pesos)

	Aporte de los socios (nota 5)				TOTAL	Reservas		Fondo de Riesgo (nota 6)			Resultados Acumulados	
	Aporte de los Socios Participes	Aporte de los Socios Protectores	Acciones pres. de aprobación	Aporte de capital		Reserva Legal	Reserva Facultativa	Fondo Riesgo Disponible	Fondo Riesgo Contingente	Resultados Acumulados	Total Fondo de Riesgo	Resultados Acumulados Societarios
31 de diciembre de 2023	903.500	278.400	11.600	117.783.814	118.977.314	20.488.852	3.553.521.870	3.570.022.759	14.827.489	692.821.189	4.277.671.437	-2.190.098.428
Adición (retra) de socios aprobados por el Consejo de Administración												
Adición de Resultados Acumulados del 22/03/2024		11.600	-11.600									
Adición de riesgo por Fondo de Riesgo							-2.190.098.428					2.190.098.428
Adiciones en el ejercicio												
Desdés Incobrables por Garantías (nota 8.1)								-25.896.574	25.896.574			
de FR Contingente									12.716.049		12.716.049	
del 100% Desdés Incobrables por Garantías (Nota 8.3 y 8.1)								-5.135.935	5.135.935			
de provisiones									2.037.999		2.037.999	
Financiero									-3.310.437		-3.310.437	
Riesgo												
como fondo de riesgo										1.078.533.315	1.078.533.315	
de Rendimiento Financiero										-907.231.761	-907.231.761	
de Pérdida Neta del Ejercicio										-152.658.632	-152.658.632	
31 de marzo de 2024	903.500	290.000	-0	117.783.814	118.977.314	20.488.852	1.363.423.442	3.518.090.250	57.303.609	711.464.110	4.307.757.969	-180.388.056

Las notas y los anexos que se acompañan forman parte integrante de estos estados


 Eduardo G. Peña
 Contador Público - U.N.C.
 Mat. 2783 - C.P.C.E. MZA.

Firmado a los efectos de su identificación
 con informe de fecha 18 de junio de 2024


 Carlos Schestakow
 Por Comisión Fiscalizadora



 Ignacio Barbeira
 Presidente

CUYO AVALS,GR
ESTADO DE FLUJO DE EFECTIVO CORRESPONDIENTE

AL PERIODO TERMINADO EL 31 DE MARZO DE 2024
INICIADO EL 01 DE ENERO DE 2024
(En pesos)

	31/03/24		31/03/23
	Actividades operativas	Actividades del Fondo de Riesgo	Total
VARIACIONES DEL EFECTIVO			
Efectivo al inicio del ejercicio			14.245.113
Efectivo al cierre del ejercicio	8.693.069	-	8.693.069
(Disminución)/Aumento neto del efectivo	9.063.027	-	9.063.027
	369.957	-	369.957
CAUSAS DE VARIACIONES DEL EFECTIVO			
ACTIVIDADES OPERATIVAS			
Pérdida neta del ejercicio	-180.388.056	-	-180.388.056
Impuesto a las ganancias	-39.265.848	-	-39.265.848
Ajustes para arillar al flujo neto de efectivo proveniente de las actividades operativas			
Depreciación y amortización de bienes de uso	1.943.279	-	1.943.279
Variaciones netas en activos y pasivos operativos			
(Aumento)/Disminución de créditos	90.729.670	-	90.729.670
Disminución/(Aumento) de otros créditos	3.311.831	-22.024.618	-18.712.788
Disminución/(Aumento) de inversiones	119.467.425	-404.388.968	-284.921.543
Aumento de Otros activos	5.483.765	-	5.483.765
(Disminución)/Aumento en deudas comerciales	-11.531.674	-5.973.145	-17.504.819
Aumento/(Disminución) en deudas por rendimientos	-	498.966.068	498.966.068
Aumento/(Disminución) en deudas por retiros efectuados	-	614.832	614.832
Disminución en deudas sociales	-15.109.961	-	-15.109.961
(Disminución)/Aumento en deudas fiscales	-28.394.609	-	-28.394.609
(Disminución)/aumento en otras deudas	-2.734.408	-85.332.995	-88.067.404
Flujo neto efectivo generado/(utilizado) por las operaciones	300.630	-18.138.827	-17.838.197
ACTIVIDADES DE INVERSIÓN			
Aumento de otros activos	-	2.806.339	2.806.339
Aumento de bienes de uso	-1	-	0
Aumento de intangibles	69.794	-	69.794
Flujo neto de efectivo generado/(utilizado) en actividades de inversión	69.793	2.806.339	2.876.133
ACTIVIDADES DE FINANCIACIÓN			
Retiro del capital	-11.600	-	-
Aportes y retiros Fondo de Riesgo	11.600	-	-
Afectación/desafectación de reservas	-462	-	-462
Desafectación de provisiones	-	-3.310.437	-3.310.437
Retiro Socio	-	-	-
Pago rendimiento	-	18.642.922	18.642.922
Flujo neto efectivo generado en las actividades de financiación	-462	15.332.485	15.332.023
(DISMINUCIÓN)/AUMENTO NETO DEL EFECTIVO	369.957	0	369.957

Las notas y los anexos que se acompañan forman parte integrante de estos estados


 Eduardo G. Fierro
 Contador Público - U.N.C.
 Mat. 2783 - C.P.C.E MZA.
 Firmado a los efectos de su identificación
 con informe de fecha 18 de junio de 2024


 Carlos Schickel
 Por Comisión Fiscalizadora


 Ignacio Barbera
 Presidente

CUYO AVAL S.G.R.
NOTAS A LOS ESTADOS CONTABLES AL
31 DE MARZO DE 2024
INICIADO EL 01 DE ENERO DE 2024
 (presentados en forma comparativa) (en pesos)

NOTA 1 – OPERACIONES DE LA SOCIEDAD

Actividad de la Sociedad.

La Sociedad tiene por objeto principal el otorgamiento de garantías tanto a sus Socios Partícipes como a terceros, destinadas a la obtención de financiamiento de sus actividades, y brindar asesoramiento técnico, económico y financiero. La sociedad fue autorizada para funcionar como sociedad de garantía recíproca por la Secretaría de Emprendedores y de la Pequeña y Mediana Empresa – Ministerio de Producción y trabajo mediante Disposición N° 128 del 29 de septiembre de 2006. Así mismo a través de la Disposición 209/2006, la SSEPyMEyDR requirió en forma obligatoria que para mantener la autorización para funcionar, las Sociedades de Garantía Recíproca deberán acreditar su inscripción en el Registro Especial creado a tal efecto en la Superintendencia de Entidades Financieras y Cambiarias del Banco Central de la República Argentina (BCRA). Con fecha 23 de octubre de 2007, mediante Resolución 213 la Sociedad fue inscripta en dicho Registro.

NOTA 2 – BASES DE PREPARACIÓN DE LOS ESTADOS CONTABLES Y PRINCIPALES CRITERIOS DE VALUACIÓN Y EXPOSICIÓN

Los Estados Contables del periodo intermedio al 31/3/2024 y sus comparativos han sido preparados de acuerdo con el marco de información contable establecido por la SEPMyE, el cual básicamente responde a las Resoluciones Técnicas de la Federación Argentina de Consejos Profesionales de Ciencias Económicas (F.A.C.P.C.E.), según fueran adoptadas por Consejo Profesional de Ciencias Económicas de la Provincia de Mendoza. Los presentes Estados Contables se expresan en pesos y redondeados en función de saldos superiores a cincuenta centavos se suma un número más a la cifra, por lo que en diversos estados, notas y anexos la sumatoria literal puede o no coincidir con los valores totales expresados.

Con fecha 31 de marzo de 2023, se publica en el Boletín Oficial la Resolución N° 89/2023 de la SEPMyE, mediante la cual se establece que en relación a la presentación de estados contables en moneda homogénea, procederá para los ejercicios económicos que se inicien a partir del 1° de enero de 2023. Y se exceptúa del ajuste por inflación al Fondo de Riesgo la presentación de estados contables en moneda homogénea. Por ende los presentes estados contables se encuentran expresados en moneda homogénea solo por las actividades operativas aplicando el ajuste por inflación de la Resolución Técnica N° 6, con algunas opciones admitidas por la Res JG 539/18 y sus modificatorias.


Operaciones y tratamientos de excepción utilizados en el proceso de reexpresión de estados contables

La sociedad reexpresó los estados contables utilizando ciertas opciones y tratamientos de excepción establecidos en la Resolución JG N° 539/18 y la Guía de aplicación de la RT N° 6, en ambos casos para el primer ejercicio de aplicación del ajuste por inflación, y también simplificaciones de la RT n° 6 que son de aplicación recurrente.




Eduardo G. Fierro
 Contador Público - U.N.C.
 Mat. 2783 - C.P.C.E. MZA.

Firmado a los efectos de su identificación
 con informe de fecha 18 de junio de 2024



Carlos Schestakow
 Por Comisión Fiscalizadora



Ignacio Barbeira
 Presidente

CUYO AVAL S.G.R.
NOTAS A LOS ESTADOS CONTABLES AL
31 DE MARZO DE 2024
INICIADO EL 01 DE ENERO DE 2024
 (presentados en forma comparativa) (en pesos)

Opción de determinar y presentar los resultados financieros y por tenencia (incluido el RECPAM- Resultados por exposición a cambios en el poder adquisitivos de la moneda) en una sola línea.

La sociedad ejerció la opción prevista en la RT N°6 y en la Resolución JG N° 539/18 de no efectuar una apertura de los resultados financieros y por tenencia incluido el RECPAM e incluirlo en una única línea del estado de resultados.

Opción sobre presentación de información complementaria

La Sociedad presenta el estado de flujo de efectivo por el método indirecto, y expone en las actividades operativas y formando parte del resultado del ejercicio a los resultados financieros y por tenencia (incluido el RECPAM) generados por el efectivo y equivalentes de efectivo. La interpretación N°2 de la FCPCE requiere revelar en la información complementaria el tratamiento seguido y el importe de la variación no segregada. La Sociedad ha elegido no revelar el importe de esa variación de acuerdo a la opción establecida en la Resolución JG N° 539/18.

Los principales criterios utilizados en la preparación de los Estados Contables son los siguientes:

a. Rubros Monetarios:

Caja, Bancos, Créditos y Pasivos en pesos se han mantenido a sus valores nominales, segregando los componentes financieros implícitos, cuando éstos fueran significativos, y computando, cuando correspondiera, los intereses y componentes financieros devengados hasta el cierre de cada ejercicio. En el caso de los saldos de rubros monetarios corrientes que no tuvieran asociada una tasa de interés, o para las cuales no existiera una forma de compensación financiera contemplada, han sido determinados, en caso de ser significativos, a su valor actual.

b. Activos en moneda extranjera:

Se han valuado al tipo de cambio comprador del Banco de la Nación Argentina vigente a la fecha de cierre de cada ejercicio.


c. Inversiones:

- En certificados de depósitos a plazo fijo, cauciones y lebacks: han sido valuados a su valor nominal más los intereses devengados hasta la fecha de cierre de cada ejercicio.
- Obligaciones negociables y fideicomisos financieros: han sido valuadas a su valor residual, más los intereses devengados hasta la fecha de cierre de cada ejercicio.
- Títulos públicos y acciones: han sido valuados a sus respectivas cotizaciones al cierre de cada ejercicio.
- Fondos Comunes de Inversión: han sido valuados al valor de la cuota parte vigente al cierre de cada ejercicio.

En todos los casos el valor determinado no supera su valor neto de realización.


d. Bienes de Uso:

Se valuaron a sus costos, menos la correspondiente depreciación acumulada, que ha sido calculada por el método de línea recta, en base a las alícuotas informadas en el anexo II.
 El valor de los bienes de uso no supera su valor recuperable.


 Eduardo G. Fierro
 Contador Público - U.N.C.
 Mat. 2783 - C.P.C.E. MZA.

Firmado a los efectos de su identificación
 con informe de fecha 18 de junio de 2024


 Carlos Schestakow
 Por Comisión Fiscalizadora


 Ignacio Barbeira
 Presidente

CUYO AVAL S.G.R.
NOTAS A LOS ESTADOS CONTABLES AL
31 DE MARZO DE 2024
INICIADO EL 01 DE ENERO DE 2024
 (presentados en forma comparativa) (en pesos)

e. Cuentas del Patrimonio Neto societario:

Han sido expresadas a su valor nominal. Los Aportes de capital se ha mantenido a su valor de origen reflejándose en la cuenta Ajuste de capital el efecto de la inflación.

f. Cuentas del Patrimonio Neto del Fondo de Riesgo:

Los saldos de estos rubros están expresados en moneda nominal, más el correspondiente rendimiento financiero, netos de los gastos de administración atribuibles al fondo, devengados en cada ejercicio y periodo.

g. Resultados del ejercicio

Las cuentas de resultado del Capital propio se expresaron a sus valores reexpresados según Nota 2.

h. Impuesto a las ganancias y a la ganancia mínima presunta:

Las normas contables vigentes requieren la contabilización del cargo por el impuesto a las ganancias por el método del impuesto diferido. Este criterio implica el reconocimiento de partidas de activos y de Pasivos por impuesto diferido, en los casos en que se produzcan diferencias temporarias entre la valuación contable y la valuación fiscal de los activos y de los Pasivos. A los efectos de determinar los activos y Pasivos diferidos se ha aplicado sobre las diferencias temporarias identificadas y los quebrantos impositivos, en caso de corresponder, la tasa impositiva que se espera esté vigente al momento de su reversión o utilización, considerando las normas legales sancionadas a la fecha de emisión de estos Estados Contables.

Con fecha 16/06/2021 se publicó la Ley 27630 que modificó la alícuota del impuesto a las ganancias, aplicando para ejercicios iniciados a partir del 01/01/2021 alícuotas progresivas, de acuerdo al monto de ganancia neta imponible acumulada. Por este motivo, para el cálculo de la tasa que se espera esté vigente, se aplica una tasa promedio.

i. Uso de estimaciones en la preparación de los Estados Contables

La preparación de Estados Contables de conformidad con las normas contables vigentes, requiere que el Consejo de Administración de la Sociedad efectúe estimaciones que afectan la determinación de los importes de los activos y pasivos y la revelación de contingencias a la fecha de presentación de los Estados Contables. Los resultados e importes reales pueden diferir de las estimaciones efectuadas para la preparación de los Estados Contables.


j. Previsiones

- Deducidas del activo: la Sociedad registra sus créditos por el importe que estima será recuperado. En consecuencia, se constituye una previsión para deudores incobrables para cubrir aquellos créditos que se estima no serán recuperados. La metodología de cálculo está basada en la experiencia acumulada por la Gerencia y el Consejo de Administración y en función a las estimaciones de sus asesores legales. Los recuperos son registrados en el periodo en que se producen. El importe definitivo de las cuentas que se saben incobrables puede diferir del importe estimado de la previsión para cuentas de dudoso cobro registrado en los presentes Estados Contables.

En cuanto a los Deudores por Garantías Abonadas, se ha procedido al cálculo de la previsión de acuerdo con las pautas del art. 28 de la Res. 383/2019 de la SEPyME.


- Incorporadas al Pasivo: cubre situaciones al cierre de cada ejercicio cuya materialización depende de que uno o más eventos ocurran o dejen de ocurrir. La evaluación de los Pasivos contingentes es realizada por el Consejo de Administración en base a la opinión de los asesores legales y otros elementos de juicio.

El detalle se encuentra en el Anexo IV.


 Eduardo G. Fierro
 Contador Público - U.N.C.
 Mat. 2783 - C.P.C.E. MZA.


Firmado a los efectos de su identificación
 con informe de fecha 18 de junio de 2024


 Carlos Schestakow
 Por Comisión Fiscalizadora


 Ignacio Barbeira
 Presidente


CUYO AVAL S.G.R.
NOTA 3 - COMPOSICION DE LOS PRINCIPALES RUBROS

3 - COMPOSICION DE LOS PRINCIPALES RUBROS DE LOS ESTADOS CONTABLES				
	I	II	III=I+II	IV
	CUYO AVAL	FONDO DE RIESGO		
	S.G.R.			
	31/03/2024	31/03/2024	31/03/2024	31/12/2023
3.1 Caja y Bancos				
Caja Pesos	50.633	-	50.633	231.541
Bancos pesos	6.709.247	-	6.709.247	7.256.875
Bancos dolares	2.303.147	-	2.303.147	1.204.653
Total	9.063.027	-	9.063.027	8.693.069
3.2 Inversiones				
Corriente				
Inversiones Fondo de Riesgo (anexo I)	-	5.776.477.574	5.776.477.574	5.372.088.606
Cuyo Aval S.G.R (anexo I)	129.919.880	-	129.919.880	253.801.173
Previsión por desvalorización de inversiones de capital propio(Anexo IV)	-8.550.379	-	-8.550.379	-12.964.247
Total	121.369.501	5.776.477.574	5.897.847.075	5.612.925.532
No Corriente				
Inversiones Fondo de Riesgo (anexo I)	-	-	-	-
Total	-	-	-	-
3.3 Créditos por Servicios				
Valores a Depositar	8.535.895	-	8.535.895	24.297.587
Créditos por Servicios prestados	16.586.519	-	16.586.519	16.283.094
Créditos por Servicios prestados Morosos	10.027.742	-	10.027.742	7.333.666
Previsión incobrabilidad créditos por servicios prestados (Anexo IV)	-3.395.130	-	-3.395.130	-4.874.615
Comisiones a cobrar Socios Protectores personas físicas	1.985.866	-	1.985.866	2.348.364
Comisiones a cobrar Socios Protectores personas jurídicas	57.925.234	-	57.925.234	137.007.700
Total	91.666.126	-	91.666.126	182.395.796




Eduardo G. Fiebre
Contador Público - U.N.C.
Mat. 2783 - C.P.C.E MZA.

Firmado a los efectos de su identificación
con informe de fecha 18 de junio de 2024



Carlos Schestakow
Por Comisión Fiscalizadora



Ignacio Barbeira
Presidente


CUYO AVAL S.G.R.
NOTA 3 - COMPOSICION DE LOS PRINCIPALES RUBROS

	I CUYO AVAL S.G.R. 31/03/2024	II FONDO DE RIESGO 31/03/2024	III=I+II 31/03/2024	IV 31/12/2023
3.4 Otros Créditos				
<u>Corrientes</u>				
Valores a Depositar	-	-	-	10.154.524
Menos Acuerdos por avales caídos o rescatados	-	8.134	8.134	-10.146.384
Deudores por Cheques Rechazados	62.138	-	62.138	94.215
Deudores por Garantías abonadas	-	13.250.088	13.250.088	12.077.954
Socios partícipes y protectores	1.041.637	-6.500	1.035.137	1.572.850
Fondos a devolver Capital Propio	14.691.436	-14.691.439	-3	1.685.184
Créditos Fiscales	15.588.510	5.896.012	21.484.522	27.381.704
Anticipos Directores y Síndicos	4.060.626	-	4.060.626	-
Alquileres y Gastos Anticipados	777.155	-	777.155	1.184.155
Créditos/pasivo por Intereses y gastos Socios Partícipes	-	-5.252.113	-5.252.113	-7.440.912
Gastos y Avales a Recuperar FAE	160.000	-	160.000	30.324
Fondos a recuperar Fondo de Riesgo	133.400	-	133.400	187.101
Anticipo de Sueldos	1.142.470	-	1.142.470	2.005.154
Otros créditos	-1	9.100.048	9.100.047	7.994.244
Fondos a Rendir	1.160	-	1.160	423.836
Total	37.658.531	8.304.230	45.962.761	47.203.949
<u>No Corrientes</u>				
Deudores por Garantías abonadas	-	4.990.849	4.990.849	21.132.922
Deudores en Gestión Judicial por Garantías abonadas	113.259.691	104.441.106	217.700.797	192.531.908
Prev. por Ds. Incobrables sobre Gías abonadas (Nota 8.1. y 8.3 y Anexo IV)	-	-28.886.228	-28.886.228	-41.602.277
Gastos por ejecución garantías	-	831	831	831
Otros créditos uso Fondo Anticíclico	97.844.462	-	97.844.462	84.879.306
Total	211.104.153	80.546.558	291.650.711	256.942.691
3.5 Otros Activos				
<u>No Corrientes</u>				
El saldo se compone por Activo por Impuesto Diferido (perteneiente a Cuyo Aval SGR)				
3.6 Intangibles				
<u>No Corrientes</u>				
Desarrollo del Sistema	138.287.735	-	138.287.735	138.287.736
Marcas y patentes	2.791.726	-	2.791.726	2.791.726
Amortización acumulada	-1.245.489	-	-1.245.489	-1.175.696
Total	139.833.972	-	139.833.972	139.903.766




Eduardo G. Fierro
Contador Público - U.N.C.
Mat. 2783 - C.P.C.E. MZA

Firmado a los efectos de su identificación
con informe de fecha 18 de junio de 2024



Carlos Schestakow
Por Comisión Fiscalizadora



Ignacio Barbeira
Presidente


CUYO AVAL S.G.R.
NOTA 3 - COMPOSICION DE LOS PRINCIPALES RUBROS

	I CUYO AVAL S.G.R. 31/03/2024	II FONDO DE RIESGO 31/03/2024	III=I+II 31/03/2024	IV 31/12/2023
3.7 Deudas comerciales				
Comisiones cobradas por anticipado	351.700		351.700	748.880
Proveedores comunes	1.554.371		1.554.371	3.777.872
Honorarios a pagar	1.426.500		1.426.500	8.338.757
FAE avales pag. por Cuyo Aval con int. y gastos	-	-	-	-
Tarjeta de Crédito a pagar	1.096.784		1.096.784	2.695.596
Fondo de Riesgo Comprometido	-	4.951.187	4.951.187	10.924.332
Cheques de Pago Diferido	726.082	-	726.082	1.100.899
Provisión para cheques vencidos (Anexo IV)	48.636	-	48.636	73.743
Total	5.204.073	4.951.187	10.155.260	27.660.079
3.8 Deudas por Rendimientos a Pagar (Fondo de Riesgo)				
El saldo se compone por el rendimiento del Fondo de Riesgo devengado y que no ha sido abonado al cierre				
3.9 Deudas por Retiros Efectuados				
Retención Contingente Reimposición		69.926.749	69.926.749	72.622.354
Provisión Deudas Incobrables por Garantías Afrontadas		-29.482.653	-29.482.653	-32.793.090
Total	-	40.444.096	40.444.096	39.829.264
3.10 Remuneraciones y cargas sociales				
Sueldos y Jornales	19.000.218		19.000.218	18.852.924
Cargas Sociales	10.291.627		10.291.627	14.920.460
Embargos judiciales a pagar	-		-	-
Vacaciones Devengadas	20.588.981		20.588.981	31.217.403
Total	49.880.826	-	49.880.826	64.990.787
3.11 Cargas Fiscales				
<u>Corriente:</u>				
Retenciones de Impuesto a las Gcias.	-	-	-	-
Retenciones SUSS a depositar	10.555		10.555	11.470
Provisión IVA a Pagar	8.738.640		8.738.640	19.608.964
Total	8.749.195	-	8.749.195	19.620.434




Eduardo G. Fierro
Contador Público - U.N.C.
Mat. 2783 - C.P.C.E. MZA.

Firmado a los efectos de su identificación
con informe de fecha 18 de junio de 2024




Carlos Schestakow
Por Comisión Fiscalizadora




Ignacio Barbeira
Presidente

CUYO AVAL S.G.R.
NOTA 3 - COMPOSICION DE LOS PRINCIPALES RUBROS

	I CUYO AVAL S.G.R.	II FONDO DE RIESGO	III-I+II	IV
	31/03/2024	31/03/2024	31/03/2024	31/12/2023
3.12 Otras deudas				
Honorarios directores	57.491		57.491	3.181.509
Honorarios a pagar	-		-	
Aportes a devolver socios protectores		17.757.249	17.757.249	104.601.133
Diversos	524.600	8.255.340	8.780.030	6.879.531
Total	582.181	26.012.589	26.594.770	114.662.174
3.13 Ingresos por comisiones y servicios			01/1/2024 al 31/3/2024	01/01/2023 al 31/3/2023
Comisiones por Garantías otorgadas			46.276.056	91.938.628
Comisiones por administración de Fondo de Riesgo personas físicas			2.265.774	2.812.501
Comisiones por administración de Fondo de Riesgo personas jurídicas			61.217.413	87.941.125
Total			109.759.243	182.692.253
3.14 Otros Ingresos y Egresos				
Resultado venta bienes de uso				
Comisiones por otros servicios			4.394.893	12.432.948
Varios			-87.264	53.162
Total			4.307.629	12.486.109
3.15 Impuesto a las ganancias e impuestos diferidos				
La conciliación entre el impuesto imputado a resultados y el que resulta de aplicar el resultado del ejercicio la tasa vigente es la siguiente:				
Ganancias del ejercicio antes del impuesto a las ganancias			-219.653.904	-138.125.203
Tasa impositiva vigente			25%	30%
Impuesto determinado a la tasa vigente			-54.913.478	-41.467.561
Diferencias permanentes			15.647.628	-267.105
Total			-39.265.848	-41.734.666
La evolución y composición de los activos y pasivos por impuesto diferido se detallan en los siguientes cuadros:				
	Saldo al inicio de periodo	Movimientos del periodo	Saldo al cierre del periodo	
Activos impuesto diferido:				
Otros activos	131.761.569	-5.483.765	126.277.804	
Activo impuesto diferido neto al cierre	131.761.569	-5.483.765	126.277.804	


Eduardo G. Fierro
Contador Público - U.N.C.
Mat. 2783 - C.P.C.E. MZA.

Firmando a los efectos de su identificación
con informe de fecha 18 de junio de 2024


Carlos Scherzli
Por Comisión Finalizadora


Ignacio Barbera
Presidente

CUYO AVAL S.G.R.
NOTA 3 - COMPOSICION DE LOS PRINCIPALES RUBROS

Financiam	01/1/2024 al 31/3/2024	01/01/2023 al 31/3/2023
Intereses Ganados Devolución Avaluos	1.544.093	2.618.434
Intereses Plazo Fijo	12.138.732	19.443.477
Diferencia de Cotización	1.459.422	18.864.728
Resultado Obligaciones Negociables	118.274.277	20.900.893
Resultado Títulos Públicos	864.840.256	46.896.948
Resultado Fondos Comunes de Inversión	110.205.495	59.343.673
Resultado Fideicomisos Financieros	52.708.422	28.388.291
Resultados Cauciones colocadas	3.312.448	6.014.967
Resultados por acciones	89.204.881	21.753.069
Recupero de gastos	126.265	404.064
Rentabilidad por contingente	102.566.193	37.892.670
Diferencial cartera administrada	-275.550.122	35.093.087
Total	1.080.830.361	297.614.301
Comisiones y Gastos Bancarios	8.574.238	434.223
Otros Gastos y Comisiones	1.100.567	-387.057
Gastos y Comisiones Pagadas	9.674.805	47.166
Otros Egresos		
Intereses implícitos Fondo de Riesgo	1.419.626	914.174
Impuestos sobre Débitos y Créditos	-6.449.953	70.560
Diversos	-5.030.327	984.734
Retribución del Fondo de Riesgo		
Comisiones deducidas por administración de fondos Capital Propio	6.263.197	4.209.021
Rendimiento Fondo de Riesgo	1.069.922.686	292.373.380
	1.076.185.883	296.582.401


Eduardo G. Fierro
Contador Público - U.N.C.
Mat. 2783 - C.P.C.E. MZA.

Firmado a los efectos de su identificación
con informe de fecha 18 de junio de 2024


Carlos Sánchez
Por Comisión Fiscalizadora


Ignacio Barbeira
Presidente

CUYO AVAL S.G.R.
NOTA 3 - COMPOSICION DE LOS PRINCIPALES RUBROS

	31/03/2024	31/12/2023
3.17 Clasificación de los saldos de créditos y deudas al 31/03/24 y 31/12/2023		
a) Saldos deudores		
Sin plazo establecido	-	-
A vencer		
Dentro de los 3 meses	137.628.887	229.599.744
Dentro de los 3 a 6 meses	-	-
Dentro de los 6 a 9 meses	-	-
Dentro de los 9 a 12 meses	-	-
Subtotal	137.628.887	229.599.744
A más de un año	417.928.515	388.704.260
Total	555.557.402	618.304.004
b) Saldos acreedores		
Sin plazo establecido		
A vencer:	40.444.096	39.829.264
Dentro de los 3 meses		
Dentro de los 3 a 6 meses	1.581.493.936	1.214.056.184
Subtotal	48.636	73.743
A más de un año	1.621.986.668	1.253.959.191
Total	1.621.986.668	1.253.959.191
Los créditos y pasivos detallados no devengan interés explícito.		
3.18 Clasificación de los saldos de inversiones al 31/03/2024 y 31/12/2023 (ver anexo D)		
Disponible	52.799.000	35.234.667
Sin plazo establecido		
A vencer:	5.820.220.131	5.475.650.933
Dentro de los 3 meses		
De 3 - 6 meses	33.378.323	28.593.854
De 6 - 9 meses	-	-
De 9 - 12 meses	-	-
Subtotal	5.906.397.454	5.539.479.454
A más de un año	-	-
Total	5.906.397.454	5.539.479.454



Eduardo C. Fierro
 Contador Público - U.N.C.
 Mat. 2783 - C.P.C.E. MZA.

Firmado a los efectos de su identificación
 con informe de fecha 18 de junio de 2024



Carlos Schestakov
 Por Comisión Fiscalizadora



Ignacio Barberis
 Presidente

CUYO AVAL S.G.R.

NOTA 4- BIENES DISPONIBILIDAD RESTRINGIDA

Al 31 de marzo de 2024 y al 31 de diciembre de 2023, Cuyo Aval S.G.R. no posee bienes con disponibilidad restringida, excepto por un fondo de riesgo de \$ 3.600.000.000 el cual tiene por principal objeto la cobertura de las garantías que se otorguen a los socios partícipes.

De acuerdo con lo establecido por el Decreto n° 1076/2001 del Poder Ejecutivo Nacional, así como por el Estatuto de la Sociedad, se determina un plazo mínimo de dos años, a partir del cual los Socios Protectores pueden solicitar la restitución total o parcial de lo aportado al Fondo de Riesgo.

NOTA 5 – CAPITAL SOCIAL Y RESERVAS

Durante el periodo 2024, se realizaron las siguientes incorporaciones y retiros:

a) Socios Partícipes		
Nombre		Capital Suscripto
Socios partícipes		
Incremento de socios partícipes aprobados por el Directorio		0,00
Retiro de socios partícipes		0,00
		0,00
b) Socios Protectores		
Socios protectores		
Incremento Capital suscripto por socios protectores		11.600,00
Retiro de socios protectores		0,00
		11.600,00
INCORPORACIÓN/(RETIRO) TOTAL CAPITAL SOCIAL		11.600,00



Eduardo G. Fierro
Contador Público - U.N.C.
Mat. 2783 - C.P.C.E. MZA.

Firmado a los efectos de su identificación
con informe de fecha 18 de junio de 2024



Carlos Rodríguez
Perito Público Fiscalizador



Ignacio Barbeito
Presidente

NOTA 6 – FONDO DE RIESGO

A continuación, se detallan las fechas de constitución y de vencimiento de los aportes que conforman el fondo de riesgo:

Aporte Nro	Fecha constitucion Fondo Riesgo	Fecha vencimiento Fondo Riesgo	Importe
1	01/01/2005	(*)	1.527.578
467	07/04/2022	07/04/2024	125.000
468	18/04/2022	18/04/2024	500.000
469	29/04/2022	29/04/2024	70.000
470	29/04/2022	29/04/2024	150.000
471	29/04/2022	29/04/2024	50.000
472	29/04/2022	29/04/2024	83.700
475	02/05/2022	02/05/2024	18.000
476	09/05/2022	09/05/2024	300.000
477	30/05/2022	30/05/2024	29.000
478	30/05/2022	30/05/2024	150.000
479	30/05/2022	30/05/2024	75.000
481	31/05/2022	31/05/2024	19.749.820
482	06/06/2022	06/06/2024	250.000
483	22/06/2022	22/06/2024	600.000
484	23/06/2022	23/06/2024	10.500.000
485	23/06/2022	23/06/2024	1.000.000
486	28/06/2022	28/06/2024	15.200.000
487	20/07/2022	20/07/2024	21.605
488	28/07/2022	28/07/2024	10.000.000
489	29/07/2022	29/07/2024	252.704
490	02/08/2022	02/08/2024	1.590.000
491	04/08/2022	04/08/2024	210.000
492	04/08/2022	04/08/2024	600.000
493	06/08/2022	06/08/2024	600.000
494	30/08/2022	30/08/2024	2.000.000
497	23/09/2022	23/09/2024	130.000
498	27/09/2022	27/09/2024	286.000
499	28/09/2022	28/09/2024	18.000.000
500	28/09/2022	28/09/2024	1.000.000
501	30/09/2022	30/09/2024	2.000.000
502	26/10/2022	26/10/2024	80.000
504	28/10/2022	28/10/2024	300.000
505	28/10/2022	28/10/2024	700.000
506	31/10/2022	31/10/2024	30.000
507	31/10/2022	31/10/2024	175.000
508	01/11/2022	01/11/2024	150.000
509	01/11/2022	01/11/2024	1.000.000
510	02/11/2022	02/11/2024	37.297
511	02/11/2022	02/11/2024	1.000.000
512	03/11/2022	03/11/2024	136.000
513	07/11/2022	07/11/2024	90.000
514	08/11/2022	08/11/2024	500.000
515	09/11/2022	09/11/2024	200.000
516	11/11/2022	11/11/2024	8.579.160
517	11/11/2022	11/11/2024	200.000
518	16/11/2022	16/11/2024	400.000
519	17/11/2022	17/11/2024	500.000
520	16/11/2022	16/11/2024	24.188.213
521	17/11/2022	17/11/2024	19.988.103
522	17/11/2022	17/11/2024	100.000
523	17/11/2022	17/11/2024	543.000
524	22/11/2022	22/11/2024	200.000
525	25/11/2022	25/11/2024	100.000
526	28/11/2022	28/11/2024	200.000
527	28/11/2022	28/11/2024	1.000.000
528	30/11/2022	30/11/2024	28.000
529	30/11/2022	30/11/2024	1.506.163
530	30/11/2022	30/11/2024	8.475.649
531	30/11/2022	30/11/2024	20.174.625
532	01/12/2022	01/12/2024	1.000.000
533	01/12/2022	01/12/2024	400.000
534	05/12/2022	05/12/2024	250.000
535	12/12/2022	12/12/2024	1.000.000
536	12/12/2022	12/12/2024	500.000
537	14/12/2022	14/12/2024	700.000
539	15/12/2022	15/12/2024	99.763.869
540	15/12/2022	15/12/2024	400.000
541	16/12/2022	16/12/2024	400.000
542	19/12/2022	19/12/2024	75.000
543	19/12/2022	19/12/2024	50.000


Eduardo G. Fierro
Contador Público - U.N.C.
Mat. 2783 - C.P.C.E. MZA.

Firmado a los efectos de su identificación
con informe de fecha 18 de junio de 2024


Carlos Schestakow
Por Comisión Fiscalizadora

Ignacio Barbeira
Presidente

Aporte Nro	Fecha constitucion Fondo Riesgo	Fecha vencimiento Fondo Riesgo	Importe
544	20/12/2022	20/12/2024	1.950.000
545	20/12/2022	20/12/2024	65.000.000
546	20/12/2022	20/12/2024	200.000
547	20/12/2022	20/12/2024	10.000.000
548	20/12/2022	20/12/2024	86.713.012
549	21/12/2022	21/12/2024	50.000.000
550	21/12/2022	21/12/2024	1.250.000
551	21/12/2022	21/12/2024	300.000
552	21/12/2022	21/12/2024	200.000
553	21/12/2022	21/12/2024	360.000
554	22/12/2022	22/12/2024	5.000.000
555	22/12/2022	22/12/2024	5.400.000
556	23/12/2022	23/12/2024	70.000
558	26/12/2022	26/12/2024	20.000.000
559	26/12/2022	26/12/2024	10.000.000
560	26/12/2022	26/12/2024	600.000
561	28/12/2022	28/12/2024	3.000.000
562	28/12/2022	28/12/2024	5.000.000
563	28/12/2022	28/12/2024	550.000
564	29/12/2022	29/12/2024	40.000.000
565	28/12/2022	29/12/2024	143.000
566	28/12/2022	29/12/2024	1.500.000
567	29/12/2022	29/12/2024	550.000
568	29/12/2022	29/12/2024	100.000
569	29/12/2022	29/12/2024	20.000.000
570	29/12/2022	29/12/2024	66.900.000
571	04/01/2023	04/01/2025	4.900.000
572	04/01/2023	04/01/2025	14.000
573	19/01/2023	19/01/2025	25.000
574	31/01/2023	31/01/2025	1.400.000
576	27/02/2023	27/02/2025	15.000.000
577	13/03/2023	13/03/2025	15.000.000
578	18/03/2023	18/03/2025	750.000
579	18/03/2023	18/03/2025	250.000
580	07/06/2023	07/06/2025	965.000
581	22/06/2023	22/06/2025	1.140.000
583	22/06/2023	22/06/2025	170.000
584	22/06/2023	22/06/2025	300.000
585	22/06/2023	22/06/2025	24.245.000
586	23/06/2023	23/06/2025	250.000
587	27/06/2023	27/06/2025	47.000.000
588	27/06/2023	27/06/2025	3.000.000
589	27/06/2023	27/06/2025	1.000.000
590	28/06/2023	28/06/2025	300.000
591	28/06/2023	28/06/2025	50.993.373
592	29/06/2023	29/06/2025	500.000
593	29/06/2023	29/06/2025	300.000
594	30/06/2023	30/06/2025	10.000.000
595	30/06/2023	30/06/2025	500.000
597	30/06/2023	30/06/2025	50.000.000
598	30/06/2023	30/06/2025	300.000
599	28/06/2023	28/06/2025	539.100
600	01/04/2023	01/04/2025	200.000
601	06/04/2023	6/4/205	100.000
602	17/04/2023	17/04/2025	30.900
603	27/04/2023	27/04/2025	2.446.000
604	07/07/2023	07/07/2025	550.000
605	07/07/2023	07/07/2025	1.000.000
606	08/07/2023	08/07/2025	8.774.952
607	10/07/2023	10/07/2025	500.000
608	10/07/2023	10/07/2025	200.000
609	13/07/2023	13/07/2025	1.000.000
610	19/07/2023	19/07/2025	394.406


Eduardo G. Fierro
Contador Público - U.N.C.
Mat. 2783 - C.P.C.E. MZA.


Carlos Schestakow
Por Comisión Fiscalizadora


Ignacio Barbeira
Presidente

Firmado a los efectos de su identificación
con informe de fecha 18 de junio de 2024

Aporte Nro	Fecha constitucion Fondo Riesgo	Fecha vencimiento Fondo Riesgo	Importe
611	19/07/2023	19/07/2025	1.774.000
612	21/07/2023	21/07/2025	1.195.000
613	21/07/2023	21/07/2025	1.500.000
614	21/07/2023	21/07/2025	359.000
615	21/07/2023	21/07/2025	682.000
616	21/07/2023	21/07/2025	36.000
617	21/07/2023	21/07/2025	224.500
618	21/07/2023	21/07/2025	346.000
619	21/07/2023	21/07/2025	36.000
620	21/07/2023	21/07/2025	71.800
621	21/07/2023	21/07/2025	96.900
622	21/07/2023	21/07/2025	5.587.000
623	21/07/2023	21/07/2025	250.000
624	21/07/2023	21/07/2025	1.000.000
625	21/07/2023	21/07/2025	6.600.000
626	24/07/2023	24/07/2025	71.700
627	28/07/2023	28/07/2025	1.780.000
628	28/07/2023	28/07/2025	100.000
629	28/07/2023	28/07/2025	500.000
630	31/07/2023	31/07/2025	28.300
631	31/07/2023	31/07/2025	3.500.000
632	31/07/2023	31/07/2025	17.500.000
633	31/07/2023	31/07/2025	5.300.000
634	02/08/2023	02/08/2025	800.000
635	04/08/2023	04/08/2025	453.500
636	07/08/2023	07/08/2025	500.000
637	07/08/2023	07/08/2025	200.000
638	08/08/2023	08/08/2025	800.000
639	08/08/2023	08/08/2025	1.000.000
640	10/08/2023	10/08/2025	150.000
641	15/08/2023	15/08/2025	700.000
642	17/08/2023	17/08/2025	4.302.043
643	17/08/2023	17/08/2025	5.205.163
644	17/08/2023	17/08/2025	2.376.300
645	17/08/2023	17/08/2025	1.211.308
646	18/08/2023	18/08/2025	150.000
647	24/08/2023	24/08/2025	2.500.000
648	25/08/2023	25/08/2025	14.000.000
649	25/08/2023	25/08/2025	14.000.000
650	28/08/2023	28/08/2025	800.000
651	28/08/2023	28/08/2025	1.000.000
652	28/08/2023	28/08/2025	800.000
653	29/08/2023	29/08/2025	5.651.000
654	29/08/2023	29/08/2025	365.937
655	30/08/2023	30/08/2025	7.302.845
656	31/08/2023	31/08/2025	250.000
657	04/09/2023	04/09/2025	300.000
658	04/09/2023	04/09/2025	800.000
659	04/09/2023	04/09/2025	600.000
660	08/09/2023	08/09/2025	1.000.000
661	08/09/2023	08/09/2025	500.000
662	11/09/2023	11/09/2025	80.000
663	11/09/2023	11/09/2025	335.594
664	13/09/2023	13/09/2025	156.766.439
665	19/09/2023	19/09/2025	953.000
666	19/09/2023	19/09/2025	127.672.069
667	21/09/2023	21/09/2025	151.000
668	22/09/2023	22/09/2025	80.000
669	22/09/2023	22/09/2025	112.500
670	22/09/2023	22/09/2025	926.500
671	22/09/2023	22/09/2025	3.008.726
672	25/09/2023	25/09/2025	37.300



Eduardo G. Fierro
Contador Público - U.N.C.
Mat. 2783 - C.P.C.E. MZA.



Carlos Schestakow
Por Comisión Fiscalizadora



Ignacio Barbera
Presidente

Firmado a los efectos de su identificación
con informe de fecha 18 de junio de 2024

Aporte Nro	Fecha constitucion Fondo Riesgo	Fecha vencimiento Fondo Riesgo	Importe
673	25/09/2023	25/09/2025	864.500
674	25/09/2023	25/09/2025	234.500
675	25/09/2023	25/09/2025	440.000
676	26/09/2023	26/09/2025	100.000
677	26/09/2023	26/09/2025	500.000
678	26/09/2023	26/09/2025	925.000
679	26/09/2023	26/09/2025	29.592.288
680	28/09/2023	28/09/2025	300.000
681	28/09/2023	28/09/2025	940.000
682	28/09/2023	28/09/2025	1.000.000
683	28/09/2023	28/09/2025	458.000
684	29/09/2023	29/09/2025	11.000.000
685	29/09/2023	29/09/2025	25.000.000
686	29/09/2023	29/09/2025	36.000.000
687	29/09/2023	29/09/2025	34.058.136
688	04/10/2023	04/10/2025	793.632
689	12/10/2023	12/10/2025	10.000.000
690	14/10/2023	14/10/2025	200.000
691	20/10/2023	20/10/2025	250.000
692	25/10/2023	25/10/2025	129.120.018
693	26/10/2023	26/10/2025	30.000.000
694	26/10/2023	26/10/2025	7.000.000
695	29/10/2023	29/10/2025	3.930.000
696	29/10/2023	29/10/2025	19.650.000
697	29/10/2023	29/10/2025	5.925.000
698	29/10/2023	29/10/2025	2.000.000
699	31/10/2023	31/10/2025	26.046.000
700	06/11/2023	06/11/2025	31.512.942
701	06/11/2023	06/11/2025	5.600.000
702	08/11/2023	08/11/2025	820.359
703	14/11/2023	14/11/2025	100.000
704	15/11/2023	15/11/2025	9.000.000
705	15/11/2023	15/11/2025	2.896.801
706	21/11/2023	21/11/2025	100.000
707	22/11/2023	22/11/2025	1.300.000
708	24/11/2023	24/11/2025	200.000
709	30/11/2023	30/11/2025	28.248.688
710	07/12/2023	07/12/2025	400.000
711	13/12/2023	13/12/2025	50.000
712	18/12/2023	18/12/2025	200.000
713	22/12/2023	22/12/2025	314.000.000
714	22/12/2023	22/12/2025	8.300.000
715	23/12/2023	23/12/2025	71.000.000
716	26/12/2023	26/12/2025	40.128.000
717	26/12/2023	26/12/2025	93.000.000
718	26/12/2023	26/12/2025	120.000
719	26/12/2023	26/12/2025	20.000.000
720	27/12/2023	27/12/2025	500.000
721	27/12/2023	27/12/2025	12.500.000
722	27/12/2023	27/12/2025	3.484.950
723	27/12/2023	27/12/2025	3.323.500
724	28/12/2023	28/12/2025	1.200.000
725	28/12/2023	28/12/2025	200.000
726	28/12/2023	28/12/2025	200.000
727	28/12/2023	28/12/2025	94.522.000
728	28/12/2023	28/12/2025	450.000
729	28/12/2023	28/12/2025	25.000.000
730	28/12/2023	28/12/2025	750.000
731	28/12/2023	28/12/2025	160.000.000
732	28/12/2023	28/12/2025	80.000.000
733	28/12/2023	28/12/2025	788.000.000
734	29/12/2023	29/12/2025	3.000.000



Eduardo G. Fierro
Contador Público - U.N.C.
Mat. 2783 - C.P.C.E. MZA.

Firmado a los efectos de su identificación
con informe de fecha 18 de junio de 2024



Carlos Schestakow
Por Comisión Fiscalizadora




Ignacio Barbera
Presidente

Aporte Nro	Fecha constitucion Fondo Riesgo	Fecha vencimiento Fondo Riesgo	Importe
735	29/12/2023	29/12/2025	240.653
736	30/12/2023	30/12/2025	2.370.000
737	30/12/2023	30/12/2025	52.000.000
738	29/12/2023	29/12/2025	2.000.000
739	05/01/2024	05/01/2026	80.000
740	12/01/2024	12/01/2026	100.000
741	13/01/2024	13/01/2026	50.000
742	23/01/2024	23/01/2026	1.204.396
743	23/01/2024	23/01/2026	643.700
744	26/01/2024	26/01/2026	2.100.000
745	29/01/2024	29/01/2026	1.000.000
746	31/01/2024	31/01/2026	54.285
747	31/01/2024	31/01/2026	126.000
749	08/03/2024	08/03/2026	500.000
750	11/03/2024	11/03/2026	7.000.000
751	11/03/2024	11/03/2026	1.000.000
752	13/03/2024	13/03/2026	500.000
753	18/03/2024	18/03/2026	1.000.000
754	29/03/2024	29/03/2026	24.000.000
755	29/03/2024	29/03/2026	105.000
756	29/03/2024	29/03/2026	100.000
TOTAL			3.600.000.000

(*) El art. 2 del Convenio prescribe lo siguiente: Cuyo Aval deberá devolver, el importe aportado, a la aportante, previo requerimiento por escrito de ésta última a aquella, realizado con una antelación no inferior a sesenta (60) días hábiles a la fecha dispuesta para el reintegro. Dicha solicitud de reintegro no podrá ser cursada antes de transcurridos tres (3) años computados desde la firma del Convenio y sólo será efectivizada por Cuyo Aval siempre que el retiro dispuesto por la aportante no afecte los porcentajes mínimos de liquidez dispuestos por la normativa vigente al respecto al momento en que se deba efectuar la devolución o que dichos fondos se encuentren afectados por haber sido utilizados para hacer frente a garantías caídas. En este último supuesto, Cuyo Aval restituirá los fondos en la medida que los mismos sean reembolsados a la sociedad ya sea en virtud de los pagos realizados por los respectivos beneficiarios de avales caídos o bien como consecuencia de la ejecución de las contra garantías correspondientes.

(**) El art. 2 del Convenio prescribe lo siguiente: Cuyo Aval deberá devolver, el importe aportado, a la aportante, previo requerimiento por escrito de ésta última a aquella, realizado con una antelación no inferior a sesenta (60) días hábiles a la fecha dispuesta para el reintegro. Dicha solicitud de reintegro no podrá ser cursada antes de transcurridos cinco (5) años computados desde la fecha en que se hizo efectivo el aporte y sólo será efectivizada por Cuyo Aval siempre que el retiro dispuesto por la aportante no afecte los porcentajes mínimos de liquidez dispuestos por la normativa vigente al respecto al momento en que se deba efectuar la devolución o que dichos fondos se encuentren afectados por haber sido utilizados para hacer frente a garantías caídas. En este último supuesto, Cuyo Aval restituirá los fondos en la medida que los mismos sean reembolsados a la sociedad ya sea en virtud de los pagos realizados por los respectivos socios beneficiarios de avales caídos o bien como consecuencia de la ejecución de las contra garantías correspondientes.




Eduardo G. Fierro
Contador Público - U.N.C.
Mat. 2783 - C.P.C.E. MZA.

Firmado a los efectos de su identificación
con informe de fecha 18 de junio de 2024



Carlos Schestakow
Por Comisión Fiscalizadora



Ignacio Barbeira
Presidente

Al 31 de marzo de 2024 y al 31 de diciembre de 2023, la composición del Fondo de Riesgo es la siguiente:


	31/03/2024		
	Fondo de Riesgo Disponible (*)	Rendimiento del Fondo de Riesgo (ganancia)	Total
Socios Protectores			
Aportes al Fondo de Riesgo	3.596.293.859	711.464.110	4.307.757.969
(*) Incluye Fondo de Riesgo Contingente por la suma de \$ 57.303.609			
	31/12/2023		
	Fondo de Riesgo Disponible (*)	Rendimiento del Fondo de Riesgo (ganancia)	Total
Aportes al Fondo de Riesgo	3.584.850.248	692.821.189	4.277.671.437
(*) Incluye Fondo de Riesgo Contingente por la suma de \$ 14.827.489			
	01/01/2024 al 31/3/2024	01/01/2023 al 31/12/2023	
Evolución de fondo de riesgo disponible			
FONDO DE RIESGO DISPONIBLE AL INICIO DEL EJERCICIO	4.277.671.437		1.371.451.232
ORIGENES DE FONDOS			
Aportes de los Socios Protectores	-		2.955.056.768
(Disminución)/Incremento del Fondo de Riesgo Contingente	25.896.574		-44.146.906
Previsión Deudas Incobrables por Garantías Abonadas	14.754.048		23.292.014
Previsión recuperadas	-3.310.437		-31.074.246
Retribución devengada del fondo de riesgo -ganancia- (acto de pagos de rend. a favor socios partícipes)	925.874.682		2.735.954.576
TOTAL DE ORIGENES DE FONDOS	963.214.868		5.639.082.206
APLICACIONES DE FONDOS			
Retiros aportes.	-		-630.056.768
Pago rendimiento Fondo de Riesgo	-907.231.761		-2.146.952.137
Sumas recuperadas (aplicadas) en cumplimiento de contratos de garantía a favor de socios partícipes	-25.896.574		44.146.906
TOTAL DE APLICACIONES DE FONDOS	-933.128.335		-2.732.861.999
FONDO DE RIESGO DISPONIBLE AL CIERRE DEL EJERCICIO	4.307.757.970		4.277.671.439
Aumento/(Disminución) del fondo de riesgo disponible	30.086.533		2.906.220.207

PERSONAS HUMANAS: APOORTE AL FONDO DE RIESGO

Durante el periodo 2024 suscribieron e integraron Convenios de Aportes al Fondo de Riesgo personas físicas por \$ 15.509.096

PERSONAS JURÍDICAS: APOORTE AL FONDO DE RIESGO

Durante el periodo 2024 suscribieron e integraron Convenios de Aportes al Fondo de Riesgo personas jurídicas por \$ 34.054.285




Eduardo G. Fierro
Contador Público - U.N.C.
Mat. 2783 - C.P.C.E. MZA.

Firmado a los efectos de su identificación
con informe de fecha 18 de junio de 2024



Carlos Schestakow
Por Comisión Fiscalizadora



Ignacio Barbeira
Presidente

NOTA 7 - CONSTITUCIÓN DE FONDO FIDUCIARIO - FIDEICOMISO DE AFECTACIÓN ESPECÍFICA PARA GARANTIZAR PYMES NO SUJETAS DE CREDITO

a) Antecedentes y participantes del fideicomiso

El 12 de Abril de 2007 se firmó el contrato de constitución del Fideicomiso de Afectación Específica para Garantizar Pymes No Sujetas de Crédito en los términos de la Ley 24.441 y de conformidad con lo dispuesto en la Ley 24.467 entre Cuyo Aval S.G.R., en su carácter de fiduciario y el Gobierno de Mendoza como Fiduciante, Beneficiario y Fideicomisario. A tal efecto el fiduciante realizó un aporte a dicho fondo de riesgo por un total de USD 2.000.000, equivalente a \$ 6.265.400.-, importe que se integró totalmente mediante depósitos bancarios a nombre de dicho fideicomiso. El monto mencionado corresponde al 95% para afectar como "Fondo de Riesgo" de acuerdo al objeto previsto en el Contrato de Fideicomiso, y un 5% como "Fondo de Reserva" para asistir a los gastos de mantenimiento del mismo.

b) Objetivo del Fideicomiso

El objetivo del presente Fideicomiso es el de mejorar y facilitar las condiciones de acceso al financiamiento de las Pymes mendocinas no sujetas de crédito (NSC) elegibles mediante la emisión de avales que gocen de la calificación de "Garantías Preferidas A". Para ser considerada una PYME NSC elegible, las mismas deben encuadrarse dentro de alguno de estos criterios: a) figura o han figurado en el sistema de información del BCRA, en categoría 2,3,4,5 y/o 6, o en las categorías que las sustituyan en el caso de modificación de la normativa del BCRA sobre la calificación del deudor; b) aquellas que no poseen calificación crediticia alguna en el sistema de información del BCRA; c) aquellas que, contando con una calificación en el sistema de información del BCRA de 1, sus montos de endeudamiento no supera un monto establecido por el Fiduciante, el que implica que la PYME es sujeta de crédito para créditos de consumo pero no lo es para financiamiento productivo; d) aquellas que hayan emitido cheques que fueron rechazados. En el contrato de Fideicomiso se estableció que el afianzamiento a través del presente Fideicomiso no podrá superar el 25% del total de la operación principal que lo generó.

c) Duración del Fideicomiso

El plazo de duración del Fideicomiso es de 20 (veinte) años contado a partir de la fecha en que se efectúe el desembolso de fondos del Fiduciante al Fiduciario. El Fiduciante podrá disponer la prórroga del plazo de duración fijado, hasta el plazo máximo previsto en la Ley 24.441. Existe una cláusula de extinción anticipada donde cumplido el plazo de 5 (cinco) años, contados desde el desembolso de fondos a favor del Fiduciario, el Fiduciante podrá resolver, previa conformidad del BID, la extinción del contrato de Fideicomiso.

d) Remuneración del Fiduciario

El Fiduciario percibirá en concepto honorarios por la de gestión del Fideicomiso una comisión mensual variable equivalente al 0,125 % de los avales vigentes que se informan mensualmente al Ministerio de Producción.


e) Patrimonio Neto del Fideicomiso

El valor contable del Patrimonio Neto del citado fideicomiso al 31 de marzo de 2024 asciende a \$ 1.014.954.693, según surge de sus Estados Contables auditados.




Eduardo G. Fierro
Contador Público - U.N.C.
Mat. 2783 - C.P.C.E. MZA.

Firmado a los efectos de su identificación
con informe de fecha 18 de junio de 2024



Carlos Schestakov
Por Comisión Fiscalizadora



Ignacio Barbeira
Presidente

NOTA 8 – INFORMACIÓN COMPLEMENTARIA REQUERIDA POR EL ORGANISMO DE CONTROL

8.1 Detalle de las Cuentas a Cobrar por Garantías Afrontadas

Descripción	Plazo de Mora (agrupado por socio participante)					TOTAL AL 31/3/24	TOTAL AL 31/12/23
	Hasta 31 días (Sit. 1)	De 31 a 90 días (Sit. 2)	De 91 a 180 días (Sit. 3)	De 181 a 365 días (Sit. 4)	Más de 365 días (Sit. 5)		
Contragarantía hipotecaria (Garantía Preferida B)	-	60.946.305	-	-	-	111.405.204	126.559.749
Previsión Calculada	-	3.656.778	-	-	50.458.899	28.886.228	63.078.160
Contragarantía Prendaria (Garantía Preferida B)	-	-	-	-	-	-	-
Previsión Calculada	-	-	-	-	-	-	-
Fianza de Terceros (Sin Garantía Preferida)	-	-	-	-	-	-	-
Previsión Calculada	-	-	-	-	-	-	-
Contragarantía Otros (Sin Garantía Preferida)	-	-	-	-	4.302.416	4.302.416	9.613.457
Previsión Calculada	-	-	-	-	4.302.416	4.302.416	9.613.457
Total Deudas p/ Ctas Afrontadas	0	60.946.305,00	0	0	54.761.315	115.707.620	136.173.207
Total Previsión Calculada	0	3.656.778,00	0	0	29.531.866	33.188.644	72.691.617

Según Res. 212/2013 de Sepyme, en su art. 32, establece que se deberá provisionar la mora y/o incobrabilidad considerando los tipos de contragarantía y los plazos de mora transcurridos, según los criterios establecidos en la misma (Derogada por Res. 455/2018 y modificatorias, Sepyme, Ministerio de Producción).

Según Res. 455/2018 y modificatorias de Sepyme, en su art. 27, establece que se deberá provisionar la mora y/o incobrabilidad considerando las normas sobre "Previsiones Mínimas por Riesgo de Incobrabilidad" del B.C.R.A.

La prevision total acumula es \$ 33.188.644 a la cual se le detrae la suma de \$ 4.302.416 correspondiente a lo provisionado al 100%, quedando un remanente de \$ 28.886.228.


8.2 Contragarantías respaldatorias

Saldo de garantías Vigentes	Contragarantías Recibidas					Saldos Reafianzados
	Hipotecarias	Prendarias	Fianza terceros	Otras	Total	
2024	8.916.796.459	25.476.230.777	276.716.207	1.248.467.675	1.827.750.507	28.829.165.166
2023	12.717.659.574	35.721.708.502	596.249.187	1.888.837.087	2.900.344.076	41.107.138.853


8.3 Detalle Cuentas de Orden - Deudores por Garantías Afrontadas Previsionados al 100%


Año Calendario en que se generó la deuda	Deuda Total al 31/3/2024	Contragarantías				Deuda Total al 31/12/2023
		Hipotecarias	Prendarias	Fianzas	Otros	
2016	0				0	0
2017	0				0	0
2018	0				0	0
2019	1.225.600				1.225.600	4.561.454
2020	167.440				167.440	253.876
2021	1.552.157				1.552.157	2.485.654
2022	1.357.219				1.357.219	2.312.473
Total	4.302.416	0	0	0	4.302.416	9.613.457

Según Res. 455/2018 de Sepyme (art. 27) se deberá provisionar la mora y/o incobrabilidad considerando las normas sobre "Previsiones Mínimas por Riesgo de Incobrabilidad" del B.C.R.A. Las mismas establecen que se provisionarán al 100% los créditos sin garantía preferida que estén calificados como situación 5 "Irrecuperable" o 6 "Irrecuperable por disposición técnica", o bien teniendo garantía preferida estén calificados como situación 6 ante el B.C.R.A.


Eduardo G. Ferro
Contador Público - U.N.C.
Mat. 2783 - C.P.C.E. MZA.


Firmado a los efectos de su identificación
con informe de fecha 18 de junio de 2024


Carlos Schestakow
Por Comisión Fiscalizadora


Ignacio Barbera
Presidente


8.4 Detalle de los Saldos Pendientes de Cobro Cuya Gestión de Recupero se ha abandonado

Año calendaria en que se generó la deuda	Saldo Irrecuperable
2016	2.261.871,00
2019	1.035.518,00
2020	910.307,00




Eduardo G. Fierro
Contador Público - U.N.C.
Mat. 2783 - C.P.C.E. MZA.

Firmado a los efectos de su identificación
con informe de fecha 18 de junio de 2024





Carlos Schestakow
Por Comisión Fiscalizadora




Ignacio Barbera
Presidente

		ANEXO I Hoja 1 de 8	
CUYO AVAL S.G.R			
ESTADOS CONTABLES INTERMEDIOS AL 31 DE MARZO DE 2024			
INICIADO EL 01 DE ENERO DE 2024			
(Presentado en forma comparativa) (en pesos)			
<u>INVERSIONES</u>			
Denominación de los valores	31/03/2024	31/12/2023	
	Valor de libros	Valor de libros	
<u>CORRIENTE</u>			
<u>PERTENECIENTE AL FONDO DE RIESGO</u>			
Banco Nación	9.069.041	8.096.438	
Banco Supervielle - Regional	-	9.711.642	
Plazo Fijo Credicoop	10.976.904	10.785.774	
Plazo Fijo Banco Voi	13.332.378	-	
Subtotal certificados de depósitos a plazo fijo en pesos	33.378.323	28.593.854	
Subtotal certificados de depósitos a plazo fijo en Dólares estadounidenses (*)	-	-	
FCI Balanz Capital Ahorro	318.075	255.522	
FCI IAM Renta Capital Industri	-	35.818.629	
FCI Galileo Income C Menendez	43.948.343	41.181.875	
FCI GALILEO ESTRATEGIA Clase A	7.569.400	6.179.529	
FCI Consultatio Balance Found	24.560.146	20.220.888	
FCI Galileo Argentina Calse A	37.836.425	35.057.451	
FCI Quinquela Pesos \$ Clase B	-	1.997.950	
FCI Quinquela Ahorro \$ Clase B	-	17.881.708	
FCI Quinquela Renta Mixta Clase B	-	18.849.269	
FCI Abierto Pymes Clise A Super	50.192.260	40.382.087	
FCI Quinquela \$ Clase B	225.888	182.941	
FCI Megainver Liquidez Pesos S	-	852.778	
FCI Schroder Clase B Balanz	59.178.803	73.266.201	
FCI Galileo Premium Clase B	22.656.593	19.430.303	
FCI GALILEO ESTRATEGIA Clase A	38.659.196	63.119.799	
Transporte	285.145.129	374.676.930	


Eduardo G. Fierro
Contador Público - U.N.C.
Mat. 2783 - C.P.C.E. MZA.


Carlos Schestakow
Por Comisión Fiscalizadora


Ignacio Barbeira
Presidente


Firmado a los efectos de su identificación
con informe de fecha 18 de junio de 2024

CUYO AVAL S.G.R
ESTADOS CONTABLES AL 31 DE DICIEMBRE DE 2023
INICIADO EL 01 DE ENERO DE 2023
(Presentado en forma comparativa) (en pesos)

ANEXO I
Hoja 2 de 8


INVERSIONES


Denominación de los valores	31/03/2024	31/12/2022
	Valor de libros	Valor de libros
Transporte	285.145.129	374.676.930
FCI Allaria Ahorro Clase B	28.504.636	25.887.686
FCI Quinquela Pesos Global FR	510.922	-
FCI Super Ahorro Santander \$	82.524.021	58.973.384
FCI Max Money Markey	26.869	21.902
FCI Argenfunds Renta Global	20.578.277	64.351.434
FCI Premier Renta Fija Supervi	317.321	256.990
FCI Galileo Benedit PV	101.417.541	93.968.721
FCI GALILEO ESTRATEGIA Clase A	3.792.204	5.775.093
FCI Dracma Pyme	30.610.299	25.212.391
FCI Premier Renta C.Plazo Supe	56.478	-
FCI Lombard Capital Patagonia	4	-
FCI Toronto Trust Clase B Hip	7.766.757	-
FCI Super Gestión Mix VI Santa		6.181
FCI megainver Ahorro Puente		3.837.115
FCI Galileo Estrategia	16.907.980	27.608.654
FCI \$ GPSFIXED QUIRON CCLASE A	66.337.487	55.595.138
FCI \$ Verde y sust quiron clas	1.952.087	1.610.427
FCI USS QUIRON LATAM CLASE A	7.260.950	6.792.262
CONSULTATIO AHORRO FR Schweber	-	7.422.109
FCI ST ZERO TPCG	5.826.758	4.760.495
FCI Quiron Oney Market Clase B	71.491	58.865
FCI LATAM RENTA FIJA CLASE B S	243.706.920	227.554.933
FCI Pellegrini Renta Pesos	1.335.049	-
FCI Argenfunds Liquidez clase		321.406
FCI Balanz Renta Fija Dolar Li	5.216.603	5.039.259
FCI Super Gestion Mix V	609.321	485.679
Subtotal fondos comunes de inversión en pesos	910.475.104	990.217.054
Subtotal fondo comunes de inversión en dólares estadounidenses (*)	-	-


Eduardo G. Pietro

Contador Público - U.N.C.
Mat. 2783 - C.P.C.E. MZA.

Firmado a los efectos de su identificación
con informe de fecha 18 de junio de 2024


Carlos Schestakow
Por Comisión Fiscalizadora


Ignacio Barbeira
Presidente

ANEXO I
Hoja 3 de 8

CUYO AVAL S.G.R


ESTADOS CONTABLES INTERMEDIOS AL 31 DE MARZO DE 2024
INICIADO EL 01 DE ENERO DE 2024

(Presentado en forma comparativa) (en pesos)

INVERSIONES

Denominación de los valores	31/03/2024	31/12/2023
	Valor de libros	Valor de libros
AL30 Global	26.668.334	18.352.376
GD30 BONO REP ARG USS STEP UP V9-7-30	-	17.994.675
TO26 Bonos Tes Nac vto 17-10-2	-	326.612
AL30 BONO REP ARG STEP UP 2030	51.104	424.662
AE38 BONO REP ARG US STEP UP	-	445.881
AL30 BONO REP ARG USD 2030	3.297	-
AL30 BONO REP ARG USD 2030	193.974	841.006
AE38 BONO REP ARG USD	-	133.487
Títulos Públicos Balanz	302.394	235.164
Bonos Rep Arg STEP 35	37.200	50.851
Títulos PBA 25	391.919.088	298.364.480
PBA25 TD PROV DE BS AS V.12-04	1.507.840	72.587.424
PBA25 TD PROV DE BS AS V.12-04	-	7.572.656
GD 30 Balanz Norando	-	58.542.848
Tít Publ Prov Bs As Vto 12.4.2	5.046.149	6.954.882
AL30 Bono Rep Arg USD	-	1.216.670
AE38 Bono Rep Arg	207.162	142.563
AL29 Bono Rep Arg USD	-	1.884.031
AL41 Bono Rep Arg USD	63.619	345.728
AL 30	-	344.960
AE38	328.052	2.760.873
AL41	-	2.113.375
Letras del Tesoro	-	1.105.984
Bonos T2V1 Diego Camara Benedi	-	2.303.524
DICA nación burs Simonetto	-	11.958.237
Lebacs COMAFI AC	60.445.000	41.596.500
GD29 Cabrera	86.525.919	58.959.635
GD29 Cabrera	452.917	305.124
GD30 Mitika	14.754.971	20.349
GD30 MAC DEVOLPERS	28.789.145	214.260
GD30 Global	3.271.222	74.612
NDT25 Bono Prov Nequen	11.425.060	8.000.249
NDT25 DEAN PABLO	1.731.057	1.762.250
Bono Rep Arg 31-03-2025	634.973	937.125
Transporte	-	12.488.960
	634.358.477	631.362.013


Eduardo G. Fierro
Contador Público - U.N.C.
Mat. 2783 - C.P.C.E. MZA.Firmado a los efectos de su identificación
con informe de fecha 18 de junio de 2024


Carlos Schestakow
Por Comisión Fiscalizadora

Ignacio Barbera
Presidente


ANEXO I
Hoja 4 de 8


CUYO AVAL S.G.R
ESTADOS CONTABLES INTERMEDIOS AL 31 DE MARZO DE 2024
INICIADO EL 01 DE ENERO DE 2024
(Presentado en forma comparativa) (en pesos)

INVERSIONES

Denominación de los valores	31/03/2024 Valor de libros	31/12/2023 Valor de libros
Transporte	634.358.477	631.362.013
AL30 Lobo Gagliotti	69.622.749	35.484.083
AL30 IMPULSA MENDOZA	1.226.510.376	835.854.441
AL30 C Menendez	167.987.645	113.823.150
AL30 Agropulso	17.892.270	12.180.590
Tít Públicos TDE25 Jucalan		10.649.200
Bono TDE25 Soldano		3.294.300
AL30 Cota	47.001.483	19.182.415
AL30 AGSL	214.255.545	112.365.382
NDI25 BONO PROV NEUQUEN COSTA	171.027	158.375
Bono NDI25 Prov Neuquen VALFRE	514.026	589.750
Bono del Tesoro Boncer	1.733.117	1.181.922
Bono Nación DUAL		8.393
Bono del Tesoro Boncer	75.191.187	51.277.610
Bono del Tesoro Boncer	92.520.431	63.095.514
TDF24 BONO NACION MONEDA DUAL		58.464.875
TDG24 BONO DUAL 30/08/2024	27.069.120	117.600.850
TDA24 BONO NAC MON DUAL 04.202	150.210	144.000
TDG 24 BONO NAC MON DUAL 30082	83.497.752	206.693.640
TDF24 BONO NAC DUAL 28-2-24		17.156.818
LETRAS GLOBAL AC	172.268.250	124.707.031
Bonos AY24 SBS Iraola	906.126	623.569
BONO Rep Arg AC 17	2.352.777	3.185.343
Lebacs Benedit FR	70.098	67.200
AL30 SOLDANO	2.436.483	-
BPO27 Bopreal SOLDANO	4.005.900	-
BONTE Soldano	6.795.000	-
BONTES Cota	52.938.125	-
BPO27 Bopreal Ag Gan San Luis	31.549.320	-
BONTES Weber	1.083.500	-
AL30 Mitika	31.871	-
AL 30 B. Cabrera Tarallo	13.188	-
GD 38 Costa	1.404.540	-
AE38 Bono de la Rep Arg	414.170	-
GD 30 Ruiz Crespi	22.097.984	-
AL 30 Ruiz Crespi	552.248	-
AL30 Mac Developers	79.678	-
BPO27 Bopreal Lobo Gagliotti	13.855.185	-
BPO25 Bopreal La Gambeta	15.662.448	-
BPO27 Bopreal Jucalan Benedit	12.565.599	-
GD38 Latinda	2.939.130	-
TX26 9-11-2026 Rosario Valores	13.324.795	-
Bono BONTE Jucalan	54.125.000	-
AL30 JUCALAN	23.377.379	-
PBA25 TD PROV BA Benedit	-	-
Subtotal Títulos Públicos en pesos	3.093.324.207	2.419.150.464


Eduardo G. Fierro
Contador Público - U.N.C.
Mat. 2783 - C.F.C.E. MZA


Carlos Senechakow
Por Comisión Fiscalizadora


Ignacio Barbeira
Presidente

Firmado a los efectos de su identificación
con informe de fecha 18 de junio de 2024

ANEXO I
Hoja 5 de 8

CUYO AVAL S.G.R.
ESTADOS CONTABLES INTERMEDIOS AL 31 DE MARZO DE 2024
INICIADO EL 01 DE ENERO DE 2024
(Presentado en forma comparativa) (en pesos)


INVERSIONES

Denominación de los valores	31/03/2024	31/12/2023
	Valor de libros	Valor de libros
YCA60- ON YPF		2.994.000
ON MSU CL GLOBAL FR		80.558.000
ON SAN MIGUEL 8 GLOBAL	85.230.364	
ON BH XVIII Hipotecario	50.435.460	41.718.220
ON IRSA USD	70.951.046	41.827.422
ON C TERM GEN	-	750.651
DNC2O ON EDENOR	-	1.624.430
ON PyME JOSÉ LLENES SCHWEBER	-	1.091.801
YCA60- ON YPF	-	1.070.128
ON Molinos Clase X Benedit	2.150.000	1.996.000
ON Cresud Global	21.765.362	21.430.678
ON Cresud Nación Bursatil	20.820.000	16.147.849
ON IRSA SBS FR	93.690.000	72.665.319
ON IRSA SBS FR	16.300.904	15.707.038
MRCAO ON GEN MEDIT LATINDA		1.364.312
ON MRCAO Gen Medit		1.067.853
ON GEN MEDIT DEAN		456.264
ON MRCEO Centr Ter Gral Roca		558.600
ON GEN MIDT GARBELLINI		1.798.921
LOC3O ON LOMA NEGRA CL. 3 USS		410.000
YPCUO ON YPF SA REG. 2 CL. 28		819.980
ON LECAO Albanese Energia		954.000
ON MRCAO CENT. TERM		212.860
ON DNC3O Lapuchevsky	888.877	-
ON Telecom Lo Bosco	1.064.000	-
ON Mastellone Lo Bosco	154.174	-
ON MTCGO Valfré	1.064.000	-
ON Edenor global FR	24.513.400	-
ON MTCGO Mastellone	1.335.054	-
ON IRCGO IRSA C15	736.050	-
ON LECBO Albanesi Energia	1.348.290	-
ON LOC2C Loma Negra	1.340.300	-
ON YCA6O YPF CLASE 39	1.075.000	998.000
ON Ebucar GPS Bursátil	10.933.773	11.466.890
ON ANTA DORADO BENEDIT	31.791.737	35.939.179
ILC1O ON Telecom	2.128.000	-
ON Liag ARG Benedit	569.547	-
MTCGO ONMASTELLONE COSTA	205.565	-
ON MTCGO - On Mastellone Hnos	4.097.890	-
ON Loma Negra Mitika		853.000
ILC5O ON Telecom - TLC5O		668.000
MTCGO - ON MASTELLONE HNOS REGS 10.95% V30/06/26		2.829.075
LECAO ON ALBANESI LATINDA		30.210
ON MTCGO Mastellone 30-6-26	239.081	220.095
ON Telecom Latinda	1.064.000	-
ON MRCAO GEN MED 1-12-27		769.899
ON YCA6O YPF 28-7-25	3.225.000	3.992.000
ON MSCU RUC6O LATINDA	532.174	503.000
ON MTCGO Mastellone 30-6-26	798.798	279.390
ON CRCEO ON CELULOSA TOMASEK	259.896	292.055
ON MSCU CL6 RUC6O	309.994	293.000
ON EDENOR MAC DEVELOPER		20.976
ON ILC1O TELECOM ARG 8% 18-7-2	3.192.000	1.960.000
ON MTCGO Mastellone 30-6-26	2.625.420	1.507.500
ON YCA6O YPF CLASE 39 28-7-25	1.075.000	1.996.000
LECAO ON Albanesi Energia		414.460
ON IRSA Hipotecario	325.192.974	301.916.375
MTCGO - ON MASTELLONE HNOS REGS 10.95% V30/06/26		578.880
YCA60- ON YPF VTO 28/07/2025		998.000
ON SAN MIGUEL SNS9O		188.160
MTCGO - ON MASTELLONE HNOS REGS 10.95% V30/06/26	2.235.517	-
ON MRCAO GN Med CT Roca	2.928.728	1.536.537
Transporte	788.267.374	677.475.007

Eduardo G. Fierro

Contador Público - U.N.C.
Mat. 2783 - C.P.C.E. MZA.Firmado a los efectos de su identificación
con informe de fecha 18 de junio de 2024Carlos Schestakow
Por Comisión FiscalizadoraIgnacio Barbeira
Presidente


		ANEXO I Hoja 6 de 8	
CUYO AVAL S.G.R			
ESTADOS CONTABLES INTERMEDIOS AL 31 DE MARZO DE 2024			
INICIADO EL 01 DE ENERO DE 2024			
(Presentado en forma comparativa) (en pesos)			
	31/03/2024	31/12/2023	
Denominación de los valores	Valor de libros	Valor de libros	
Transporte	788.267.374	677.475.007	
ON YCA60 YPF 28-7-25	1.075.000	-	
ON MASTELLONE MTCGO 30-6-26	1.979.678	-	
ON YCA60 YPF 28-7-25	1.075.000	-	
SNS90 ON San Miguel LX 26.6.25		2.064.384	
ON MRCEO CENTRAL TERMICA		66.150	
ON YCA60 YPF 28-7-25		998.000	
ON MRCEO CENTRAL TERMICA		164.850	
ON MASTELLONE MTCGO 30-6-26		1.001.985	
ON YCA60 YPF 28-7-25		998.000	
ON Hipotecario Serie XX	17.955.000	22.552.600	
ON Loma Negra Beatriz Cabrera		316.000	
ON MRCAO Gen Medit		1.195.547	
ON LECAO Albanesi Energia Valf		500.320	
ON MRCAO Gen Medit	356.025	-	
Subtotal obligaciones negociables en pesos	810.708.077	707.332.843	
FF Red Mutual 39 - Voi	-	187.264.712	
FF ICBC Personales 12	24.820.329	-	
FF AMFAY S XIII Cohon	-	1.454.866	
FF INSUAGRO BENEDIT	17.955.000	24.163.500	
FF INSUAGRO 11 CLASE A NAC BUR	2.872.800	3.866.160	
FF Red Mutual 41 C - Voi	-	114.226.650	
FF RM 61C	-	-	
FF RM62C	134.649.831	119.147.275	
Subtotal Fideicomiso Financiero en pesos	180.297.960	450.123.163	
Acciones Macro SBS 6005	5.192.498	2.488.440	
Acciones Balanz	610.851	516.202	
Acciones YPF	17.933.103	4.789.513	
Acciones Banco Galicia	24.154.746	14.314.872	
Acciones YPF	24.507.846	2.898.548	
Acciones Pampa Energia		24.585.405	
Acciones YPF		18.073.321	
CRES Acciones CRESUD		3.314.520	
IRSA Acciones IRSA I V.ESC		3.198.686	
LOMA Acciones Or Loma Negra		3.065.810	
PAMP Acciones Pampa Energia	3.970.984	4.369.279	
TGSU2 Acciones Trans Gas del S	2.039.756	6.476.925	
YFPD Acciones YPF ESC D Iv	12.210.237	7.843.454	
YFPD - YPF S.A. ESC "D" IV	1.812.969	567.399	
TGN04 TRANS. GAS DEL NORTE "C"		149.732	
Acciones Aluar B Cabrera	5.279.160	-	
Acciones ALUAR Ruiz Crespi	1.680.096	-	
Acciones Eco Macro Ruiz Crespi	1.916.544	-	
Acciones BYMA Ruiz Crespi	1.996.883	-	
Acciones Gr Galicia Ruiz Crespi	1.952.528	-	
Acciones Ternium Ruiz Crespi	4.162.645	-	
Acciones Ternium Cabrera	5.193.685	-	
Acciones Banco Macro	4.835.932	-	
Acciones BYMA	4.874.783	-	
Acciones Galicia	4.895.468	-	
Acciones Pampa Energia	9.904.813	-	
Acciones Trans Gas del Sur	5.073.154	-	
CEDEAR Grupo Supervielle	26.313.073	-	
Cedear SPDR S&P 500 SCHWEBER	117.613.728	95.969.535	
CEDEAR SPDR S&P	340.416	277.770	
Cedeas Amazon	4.920.436	3.744.837	
Cedear Google	4.167.486	3.466.386	
GOOGL CEDEAR GOOGLE INC		1.070.916	
MCD CEDEAR M.C.DONALD'S Corp		1.011.528	
CEDEAR MICROSOFT	4.390.992	3.519.648	
Cedear Visa	4.210.250	3.534.500	
Cedear Apple	3.212.919	3.207.276	
Cedear Bristol	2.869.815	2.452.019	
Cedear Bunge	3.571.061	3.161.799	
Transporte	315.808.856	218.068.320	




Eduardo G. Fierro

Contador Público - U.N.C.

Mat. 2783 - C.P.C.E. MZA.



Carlos Schestakow
Por Comisión Fiscalizadora



Ignacio Barbeira
Presidente

Firmado a los efectos de su identificación
con informe de fecha 18 de junio de 2024

ANEXO I
Hoja 7 de 8

CUYO AVAL S.G.R
ESTADOS CONTABLES INTERMEDIOS AL 31 DE MARZO DE 2024
INICIADO EL 01 DE ENERO DE 2024
 (Presentado en forma comparativa) (en pesos)

Denominación de los valores	31/03/2024	31/12/2023
	Valor de libros	Valor de libros
Transporte		
CEDEAR CIIGROUP	315.808.856	218.068.320
Cedear Coca Cola	4.532.100	3.342.300
CEDEAR BRKB Benedit	18.578.430	16.103.178
CEDEAR BRKB Global	41.232.327	31.696.806
CEDEAR BRKB Schweber	12.764.345	9.812.421
Cedear Berkshire	63.410.633	48.746.085
CEDEAR S&P	4.254.782	3.270.807
CEDEAR VISA Nac Bursatil	15.432.192	12.592.240
Cedear Alibaba Group Simonetto	-	14.392.484
Cedear Meli SIMONETTO	-	17.798.372
CEDEAR AMAZON Nac Bursatil	45.739.640	44.687.124
CEDEAR SPDR	16.248.000	43.569.540
CEDEAR SPDR	88.524.016	72.862.520
Cedeas Balanz	33.200.867	27.319.923
SPY CEDEAR SPDR	608.704	491.528
IWM CEDEAR ISHARES	-	1.134.228
CEDEAR SPDR S&P CAMARA	1.202.650	1.042.908
CEDEAR SPDR S&P AGROPULSO	-	2.916.585
CEDEAR SPY	3.404.160	2.777.700
AL29 ARG USD AC COME	-	39.929.438
Cedear Google	-	13.680.173
Cedear Mercado Libre	112.940	93.940
CEDEAR CIIGROUP	110.216	102.376
Cedear PYPL	113.303	83.558
CEDEAR TESLA	99.358	82.341
CEDEAR TESLA	39.044	48.852
Cedear SYP 500	4.456.075	3.582.612
Cedear IWM Ishares Trust	113.472	92.590
CEDEAR STARBUCKS Nac Bursatil	90.766	78.710
CEDEAR PFIZER INC Nac Bursatil		15.716.206
Cedear Vista Oil Mac Developer		15.643.359
CEDEAR DISNEY Nac Bursatil	2.359.100	-
Subtotal acciones y CEDEARS en pesos	<u>672.435.976</u>	<u>661.759.224</u>
Caución Global AC South M	9.659.963	9.170.191
Cauciones CAPE	2.586.671	2.116.357
Cauciones Benedit Jucalan	10.556.704	4.713.776
Cauciones Cabrera	233.309	
Cauciones RUIZ CRESPI	22.281	
Subtotal cauciones en pesos	<u>23.058.927</u>	<u>16.000.324</u>
Pagare Benedit		
Subtotal Pagaré en pesos	<u>-</u>	<u>27.385.300</u>
CPD Schweber FR		
CPD Benedit FR		18.961.869
Subtotal CPD en pesos	<u>-</u>	<u>17.329.844</u>
		<u>36.291.713</u>
Saldos en cuentas bancarias (detalle en Anexo I cont.)	<u>52.799.000</u>	<u>35.234.667</u>
TOTAL INVERSIONES PERTENECIENTES AL FONDO DE RIESGO	<u>5.776.477.574</u>	<u>5.372.088.606</u>

Eduardo G. Fierro

Contador Público - U.N.C.

Mat. 2783 - C.P.C.E. MZA.

Firmado a los efectos de su identificación
con informe de fecha 18 de junio de 2024

Carlos Schestakow

Por Comisión Fiscalizadora

Ignacio Barbera

Presidente

ANEXO I
Hoja 8 de 8

CUYO AVAL S.G.R
ESTADOS CONTABLES INTERMEDIOS AL 31 DE MARZO DE 2024
INICIADO EL 01 DE ENERO DE 2024
 (Presentado en forma comparativa) (en pesos)


Denominación de los valores	Cantidad	31/03/2024	31/12/2023
		Valor de libros	Valor de libros
FCI Allaria Ahorro Clase B CP		44.707.430	7.845.218
FCI PREMIER RENTA FIJA CREC A		1.039.408	
FCI Super Ahorro pesos Santand		20.488.819	119.882.465
FCI Quinquela Pesos Global		8.395.867	-
Subtotal Fondos Comunes de Inversión en Pesos		74.631.524	127.727.684
Pagaré Bénédit CP		-	24.424.771
Subtotal Pagaré en pesos		-	24.424.771
CPD Bénédit		-	21.906.198
Subtotal CPD en pesos		-	21.906.198
Subtotal cauciones en pesos		-	-
Obligaciones Negociables Pyme Actual 8 Bénédit CP		1.620.000	2.456.275
Obligaciones Negociables Pyme Actual 9 I Bénédit CP		2.879.420	4.365.831
Obligaciones Negociables Pyme Actual 9 II Bénédit CP		2.879.420	4.365.831
ON YPF YCA60 Bénédit		46.225.000	65.067.019
ON PYME EBUCAR San Juan Burs		1.456.903	3.163.852
ON PYME TISER S1 V 31-8-21		227.613	323.713
Subtotal Obligaciones negociables en Pesos		55.288.356	79.742.520
Saldos en cuentas bancarias (detalle en Anexo I cont.)		-	-
TOTAL INVERSIONES PERTENECIENTES A CUYO AVAL		129.919.880	253.801.173

(*) Tipo de cambio utilizado \$855,00 = 1 US\$




Eduardo G. Fierro
 Contador Público - U.N.C.
 Mat. 2783 - C.P.C.E. MZA.

Firmado a los efectos de su identificación
 con informe de fecha 18 de junio de 2024



Carlos Schestakow
 Por Comisión Fiscalizadora



Ignacio Barbeira
 Presidente

ANEXO I cont.
Hoja 1 de 1


CUYO AVAL S.G.R
ESTADOS CONTABLES INTERMEDIOS AL 31 DE MARZO DE 2024
INICIADO EL 01 DE ENERO DE 2024
(Presentado en forma comparativa) (en pesos)

Denominación de los valores	Cantidad	31/03/2024	31/12/2023
		Valor de libros	Valor de libros
Bco Santander Rio		868	20.723
ICBC		77.537	26.626
Banco Patagonia		33.119	28.313
Bco Galicia		21.852	42.902
Bco Supervielle		39.528	55.428
Bco Macro		13.699	43.228
Cano Bursatil		4.940	-60
Bco Nacion		113.398	2.423.953
Bco Ciudad		18.010	75.624
Banco San Juan		45.180	48.864
Banco de Comercio		20.085	1.172
Puente hermanos Cta. Cte.		325	325
San Juan Bursatil		8.176	1
Nación Bursátil		-	992
ALLARIA FR		81	30.581
Arpenta		-	48.356
Banco Voii FR		10.869	12.891
SBS		2.216	7.023
COMAFI AC		61.477	16.346
Schweber AC Caja de Valores		-19.621	-
Otras		1.288.185	128.312
Subtotal Bancos en pesos		1.739.924	3.011.600
Bco Galicia US\$		-26	27.671
Banco Supervielle		16.271	102.124.879
Bco Hipotecario US\$		515.420	106.677
SBS US\$		48.247	39
Santander Rio Dólar		160.441	772.068
Puente Hnos.		197	41
ALLARIA US\$		18.596	3.849
Nacion Bursatil USD		2.058.344	426.001
San Juan Bursatil USD FR		4.594	2.157
Otras		48.236.993	5.636.857
Subtotal Bancos en dolares estadounidenses (*)		51.059.077	109.100.239
Total Bancos pertenecientes a Fondo de Riesgo		52.799.000	112.111.839


(*) Tipo de cambio utilizado \$855,00 = 1 US\$



Eduardo G. Fierro
Contador Público - U.N.G.
Mat. 2783 - C.P.C.E MZA.



Carlos Schestakow
Por Comisión Fiscalizadora





Ignacio Barbeira
Presidente


BIENES DE USO													
CONCEPTO	Valor de Origen				Al cierre del ejercicio	Acumuladas al inicio del ejercicio	Bajas	Depreciaciones del Ejercicio			31/03/2024	31/12/2023	
	Al inicio del ejercicio	Altas	Bajas	Al cierre del ejercicio				Bajas	Alicuota	Monto			
										%			Monto
Inmuebles	636.926.320	0	-	636.926.320	-	-	-	-	-	-	636.926.320	636.926.320	
Muebles de Oficina	19.297.941	0	-	19.297.941	13.441.542	-	20	259.433	-	13.700.975	5.596.966	5.856.399	
Servidor	2.089.930	0	-	2.089.930	2.089.930	-	20	0	-	2.089.930	-	-	
Equipos Computacion	24.820.816	1	-	24.820.817	24.056.260	-	20	95.581	-	24.151.841	668.976	764.556	
Licencias informáticas	2.975.181	0	-	2.975.181	-	-	-	0	-	-	2.975.181	2.975.181	
Rodados	8.509.422	0	-	8.509.422	5.105.653	-	20	425.471	-	5.531.124	2.978.298	3.403.769	
Proyector	253.555	0	-	253.555	253.555	-	20	0	-	253.555	-	-	
Electrodomesticos	623.056	0	-	623.056	593.011	-	20	3.756	-	596.767	26.289	30.045	
Equipos Refrigeración	1.058.410	0	-	1.058.410	1.058.410	-	20	0	-	1.058.410	0	0	
Méjras en inmuebles de terceros	3.863.459	0	-	3.863.459	1.931.730	-	-	1.159.037	-	3.090.767	772.692	1.931.730	
Teléfonos celulares	790.604	0	-	790.604	790.604	-	33	0	-	790.604	0	0	
TOTALES 2024	701.208.695	0	0	701.208.695	49.320.694	0	0	1.943.279	0	51.263.973	649.944.722	651.888.000	

CUYO AVAL S.G.R
 ESTADOS CONTABLES INTERMEDIOS AL 31 DE MARZO DE 2024
 INICIADO EL 01 DE ENERO DE 2024
 (Presentado en forma comparativa) (en pesos)

ANEXO II


 Carlos Schestakow
 Contador Público - U.N.C.
 Por Comisión Fiscalizadora


 Eduardo Q. Fierro
 Contador Público - U.N.C.
 Mat. 2783 - C.P.C.E. MZA.


 Ignacio Barbeira
 Presidente

Firmado a los efectos de su identificación
 con informe de fecha 18 de junio de 2024

CUYO AVAL S.G.R
ESTADOS CONTABLES INTERMEDIOS AL 31 DE MARZO DE 2024
INICIADO EL 01 DE ENERO DE 2024
(Presentado en forma comparativa) (en pesos)

ANEXO III

ACTIVOS Y PASIVOS EN MONEDA EXTRANJERA

CONCEPTO	31/03/2024			31/12/2023
	Clase y monto de la moneda extranjera	Cambio vigente	Monto en moneda argentina e importe contabilizado (en pesos)	Monto en moneda argentina e importe contabilizado (en pesos)
ACTIVO				
ACTIVO CORRIENTE				
Bancos	US\$ 62.412	855,00	53.362.224	110.304.892
Total del Activo Corriente	US\$ 62.412	855,00	53.362.224	110.304.892
ACTIVO NO CORRIENTE				
Total del Activo No Corriente	US\$ -	855,00	-	-
TOTAL DEL ACTIVO	US\$ 62.412	855,00	53.362.224	110.304.892

NOTA: Al 31/3/2024, existen garantías vigentes en moneda extranjera por USD 2.835.561, correspondientes a 66 avales.




Eduardo G. Fierro
Contador Público - U.N.C.
Mat. 2783 - C.P.C.E. MZA.

Firmado a los efectos de su identificación
con informe de fecha 18 de junio de 2024




Carlos Schestakow
Por Comisión Fiscalizadora





Ignacio Barbera
Presidente

CUYO AVAL S.G.R		ANEXO IV				
ESTADOS CONTABLES INTERMEDIOS AL 31 DE MARZO DE 2024						
INICIADO EL 01 DE ENERO DE 2024						
(Presentado en forma comparativa) (en pesos)						
PREVISIONES						
CONCEPTO	31/03/2024				31/12/2023	
	Saldos al inicio del ejercicio	Aumentos	Disminuciones y Recuperos	Efecto de la inflación	Saldos al cierre del ejercicio	Saldos al cierre del ejercicio
DEDUCIDAS DEL ACTIVO CORRIENTE						
Deudores incobrables por servicios prestados	4.874.615	180.149		1.659.634	3.395.130	4.874.615
Inversiones de Capital Propio	12.964.247	0		4.413.868	8.550.379	12.964.247
TOTALES DEDUCIDAS DEL ACTIVO CORRIENTE	17.838.862	180.149	-	6.073.502	11.945.509	17.838.862
DEDUCIDAS DEL ACTIVO NO CORRIENTE						
Deudores incobrables sobre garantías afrontadas (Ver Nota 3.1)	51.114.969	0	-12.716.049		38.398.920	51.114.969
TOTALES DEDUCIDAS DEL ACTIVO NO CORRIENTE	51.114.969	0	-12.716.049	0	38.398.920	51.114.969
INCLUIDAS EN EL PASIVO CORRIENTE						
Por Cheques Vencidos (Deudas comerciales)	73.743	0	-	25.107	48.636	73.743
TOTAL INCLUIDAS EN EL PASIVO CORRIENTE	73.743	0	-	25.107	48.636	73.743


Eduardo G. Fresno
Contador Público - U.N.C.
Mat. 2783 - C.P.C.E. MZA.

Firmado a los efectos de su identificación
con informe de fecha 18 de junio de 2024


Carlos Schestakow
Por Comisión Fiscalizadora


Ignacio Barbera
Presidente

ANEXO V						
CUYO AVAL S.G.R ESTADOS CONTABLES INTERMEDIOS AL 31 DE MARZO DE 2024 INICIADO EL 01 DE ENERO DE 2024 (En pesos)						
INFORMACION REQUERIDA POR EL ART. 64 INC b DE LA LEY N° 19.550 CORRESPONDIENTE AL PERIODO FINALIZADO AL 31 DE MARZO DE 2024						
CONCEPTO	01/1/2024 al 31/3/2024					01/01/2023 al 31/3/2023
	Total	Gastos de Comercialización	Gastos de Administración	Gastos Financieros	Costos	Total
Honorarios y retribuciones por servicios	4.907.460	173.046	4.734.414	-	-	11.305.350
Sueldos y Cargas sociales	98.528.821	20.648.885	51.031.631	-	26.848.305,00	172.304.819
Depreciación de Bienes de Uso y patentes	2.013.071	-	2.013.071	-	-	856.217
Publicidad y Promoción	-	-	-	-	-	209.449
Váticos y movilidad	3.517.019	3.373.410	143.609	-	-	2.424.660
Correo y mensajería	25.231	-	25.231	-	-	264.018
Imp. A los débitos y créditos bancarios Ley N° 25.413	2.771.150	-	2.771.150	-	-	1.662.135
Otros Impuestos	2.368.678	-	2.368.678	-	-	4.221.885
Librería y papelería	528.478	-	528.478	-	-	288.284
Intereses financieros e impositivos	-	-	-	-	-	0
Servicios	2.543.105	-	2.543.105	-	-	3.458.799
Gastos y comisiones bancarias	1.565.298	-	1.565.298	-	-	503.295
Seguros pagados	87.919	-	87.919	-	-	124.138
Legalizaciones y certificaciones	492.012	-	492.012	-	-	1.214.015
Alquileres y expensas	1.610.555	-	1.610.555	-	-	3.528.429
Cursos y Capacitación	80.000	-	80.000	-	-	0
Cuotas asociaciones empresarias	538.457	-	538.457	-	-	657.205
Gastos en informática	4.580.924	-	4.580.924	-	-	2.660.521
Limpieza y mantenimiento	1.477.252	-	1.477.252	-	-	1.048.146
Publicaciones y suscripciones	250.228	111.614	138.614,00	-	-	1.658.230
Costo negociación cheques diferidos	75.507	-	-	-	75.507	189.338
Atenciones al personal	2.409.611	-	2.409.611,00	-	-	11.636
Incobrables	319.439	-	319.439	-	-	5.808.588
Viandas y refrigerios	895.592	-	895.592	-	-	1.699.638
Diversos	4.145.148	-	-	-	4.145.148,00	0
Eventos	1.213.212	1.213.212	-	-	-	384.378
Reuniones de administración y asambleas	804.111	-	804.112	-	-	916.781
TOTALES 2023	137.748.278	25.520.167	81.159.152	-	31.068.960	217.399.956



Eduardo G. Fierro
 Contador Público - U.N.C.
 Mat. 2783 - C.P.C.E. MZA.

Firmado a los efectos de su identificación
 con informe de fecha 18 de junio de 2024



Carlos Sotomayor
 Por Comisión Fiscalizada



Ignacio Barbeis
 Presidente

INFORME DE REVISIÓN DEL AUDITOR INDEPENDIENTE SOBRE ESTADOS CONTABLES DE PERÍODOS INTERMEDIOS

Señores
Presidente y Miembros del Consejo de Administración de
CUYO AVAL S.G.R.
CUIT N° 30 70950628 1
Domicilio Legal: Patricias Mendocinas 617 -Piso 4 - Mendoza

Informe sobre los estados contables de períodos intermedios

Identificación de los estados contables de períodos intermedios objeto de la revisión

He revisado los estados contables de CUYO AVAL S.G.R (en adelante “el ente”), que comprenden el estado de situación patrimonial al 31 de marzo de 2024, los estados de resultados, de evolución del patrimonio neto y de flujo de efectivo correspondientes al período de 3 meses finalizados en dicha fecha, así como las notas explicativas de los estados contables 1 a 8 que incluyen un resumen de las políticas contables significativas y los anexos I a V.

Responsabilidades del Consejo de Administración en relación con los estados contables

El Consejo de Administración es responsable de la preparación y presentación razonable de los estados contables adjuntos de conformidad con el marco contable establecido por la Subsecretaría de la Pequeña y Mediana Empresa (en adelante, el organismo de contralor). Tal como se indica en la nota 2 a los estados contables, dicho marco contable se basa en la aplicación de las Normas Contables Profesionales Argentinas (NCPA) emitidas por la Federación Argentina de Consejos Profesionales de Ciencias Económicas (FACPCE), con la única excepción de aplicación de las Resoluciones Técnicas (RTs) 6 y 17 (esta última sólo en su sección 3.1), las cuales mediante disposición 89/2023 de la Subsecretaría de la Pequeña y Mediana Empresa (modificando Res.21/2021), se comenzaron a presentar a partir del 01 de enero de 2023, los estados contables en moneda homogénea, exceptuando del ajuste por inflación al Fondo de Riesgo.

Asimismo, el Consejo es responsable de la existencia del control interno que considere necesario para posibilitar la preparación de estados contables libres de incorrecciones significativas originadas en errores o en irregularidades.

Responsabilidades del auditor

Mi responsabilidad consiste en emitir una conclusión sobre los estados contables adjuntos basada en mi revisión. He llevado a cabo mi revisión de conformidad con las normas de revisión de estados contables de períodos intermedios establecidas en el capítulo IV de la Resolución Técnica N° 37 de la Federación Argentina de Consejos Profesionales de Ciencias Económicas (FACPCE). Dichas normas exigen que cumpla los requerimientos de ética.

Una revisión de los estados contables de períodos intermedios consiste en realizar indagaciones, principalmente a las personas responsables de los temas financieros y contables, y aplicar procedimientos analíticos y otros procedimientos de revisión. Una revisión tiene un alcance significativamente menor que el de una auditoría y, por consiguiente, no me permite obtener seguridad de que tome conocimiento de todos los temas significativos que podrían identificarse en una auditoría. En consecuencia, no expreso opinión de auditoría.

Conclusión

Sobre la base de mi revisión, nada llamó mi atención que me hiciera pensar que los estados contables adjuntos de CUYO AVAL S.G.R correspondientes al período de 3 meses finalizados el 31 de marzo de 2024 no están presentados en forma razonable, en todos los aspectos significativos, de acuerdo con el marco contable establecido por la SEPYME.

Párrafo de énfasis sobre diferencia entre el marco de información contable de los organismos de contralor y las NCPA, y sobre normas admitidas para el primer ejercicio de reexpresión a moneda homogénea

Sin modificar nuestra conclusión, llamamos la atención sobre la Nota 2) a los estados contables adjuntos, en la que se describe la diferencia entre el marco de información contable del organismo de contralor y las NCPA, considerando que la aplicación de la Resolución Técnica 17 (esta última sólo en su sección 3.1) por los

organismos de contralor en su marco contable, procederá para los ejercicios económicos que se inicien a partir del 1 de enero de 2023, exceptuándose del ajuste por inflación al Fondo de Riesgo.

Informe sobre otros requerimientos legales y reglamentarios

Según surge de los registros contables del ente, el pasivo devengado al 31 de marzo de 2024 a favor del Sistema Integrado Previsional Argentino en concepto de aportes y contribuciones previsionales ascendía a \$ 7.834.181 y no era exigible a esa fecha.

Mendoza, a los 18 días del mes de junio de dos mil veinticuatro



Eduardo G. Fierro
Contador Público - U.N.C.
Mat. 2.783 - C.P.C.E. MZA.