



LEGALIZACION

Actuación Profesional N° 8180/2024 - SEDE CENTRAL

Tipo de Actuación Profesional:

ESTADOS CONTABLES ANUALES

Comitente

HIJOS DE SALVADOR MUÑOZ S.A.

CUIT Comitente 30659151185

Profesional SARAVIA PAUNA ENRIQUE

CUIT 20-31193420-2 N° Matrícula 103199

EL CONSEJO PROFESIONAL DE CIENCIAS ECONÓMICAS DE SALTA legaliza la actuación profesional N° 8180/2024 adjunta, perteneciente a HIJOS DE SALVADOR MUÑOZ S.A. referida a ESTADOS CONTABLES ANUALES y declara que consta en sus registros que SARAVIA PAUNA ENRIQUE se encuentra inscripto en la matrícula de CONTADOR PÚBLICO con el Nro. 3199 Folio 146 Tomo VI. La presente tiene el alcance indicado en la Resolución General N° 3.310/2020 y se emite sin control de firma ológrafa o digital del profesional matriculado.

Firma el Secretario Técnico en representación del

Consejo Profesional de Ciencias Económicas de Salta (CPCES)
CUIT: 30-51768409-7

Sede Central: Calle España 1.420 - (A4400AOF) - Tel. +54 (0387)
431-0899 Opc. 3 - legalizaciones@consejosalta.org.ar
Salta - Argentina

El CPCES no asume responsabilidad por los datos consignados en los documentos digitales adjuntos a este certificado.

GILLIERI
Roberto
Alfredo Jose

Firmado digitalmente
por GILLIERI
Roberto Alfredo Jose
Fecha: 2024.07.05
12:33:29 -03'00'

Firma Digital del Secretario Técnico

Para verificar la autenticidad de este documento deben verificarse la validez de las firmas digitales consignadas accediendo desde el panel de firmas al Ente Certificante emisor de las mismas (debe contar con una conexión a internet), y debe también observarse en dicho panel que no se denuncie cambios en el documento posteriores a las firmas. Puede consultar toda la información referida al proceso de Legalización y Certificación de Actuaciones Profesionales firma digital en:

www.consejosalta.org.ar/legalizacion-digital





HIJOS DE SALVADOR MUÑOZ S.A.

**ESTADOS FINANCIEROS POR EL EJERCICIO
ECONOMICO N° 32 FINALIZADO EL 30 DE ABRIL DE
2024, COMPARATIVO CON EL EJERCICIO ANTERIOR**

HIJOS DE SALVADOR MUÑOZ S.A.

Ruta Provincial 58 Km 4.37 "Autopista Circunvalación Oeste – Colectora Este" – Villa San Lorenzo – (CP 4401 – Provincia de Salta

CONTENIDO

MEMORIA

RESEÑA INFORMATIVA

INFORME DE AUDITORIA DEL AUDITOR INDEPENDIENTE

INFORME DE LA COMISIÓN FISCALIZADORA

ESTADO DE SITUACIÓN FINANCIERA

ESTADO DE RESULTADO INTEGRAL

ESTADO DE CAMBIOS EN EL PATRIMONIO NETO

ESTADO DE FLUJO DE EFECTIVO

NOTAS A LOS ESTADOS FINANCIEROS

1. INFORMACIÓN GENERAL

2. NORMAS CONTABLES Y BASES DE PRESENTACIÓN

- 2.1 Imagen Fiel
- 2.2 Unidad de Medida
- 2.3 Moneda Funcional y Moneda de Presentación
- 2.4 Bases de Presentación
- 2.5 Políticas Contables
- 2.6 Efectivo y Equivalentes de Efectivo
- 2.7 Activos y Pasivos Financieros
- 2.8 Derivados y Operaciones de Cobertura
- 2.9 Deudores Comerciales y Otras Cuentas por Cobrar
- 2.10 Inventarios
- 2.11 Activos Biológicos
- 2.12 Propiedad, Planta y Equipos
- 2.13 Activos Intangibles
- 2.14 Deterioro de Activos
- 2.15 Impuesto a las Ganancias – Ganancia Mínima Presunta
- 2.16 Cuentas por Pagar Comerciales y Otras Cuentas por Pagar
- 2.17 Provisiones
- 2.18 Patrimonio Neto
- 2.19 Reconocimiento de Ingresos
- 2.20 Costo de Ventas y Gastos de Ventas
- 2.21 Información por segmentos

3. ADMINISTRACIÓN DE RIESGO FINANCIERO

- 3.a Factores de Riesgo Financiero
- 3.b Instrumentos Financieros por Categoría
- 3.c Valor Razonable

4. OTRAS NOTAS

- 4.1 Efectivo y Equivalente de Efectivo
- 4.2 Inversiones de Liquidez
- 4.3 Deudores Comerciales
- 4.4 Otras Cuentas por Cobrar
- 4.5 Inventarios
- 4.6 Activos Biológicos
- 4.7 Activos por Impuestos
- 4.8 Propiedades, Plantas y Equipos

- 4.9 Activos Intangibles
- 4.10 Derecho de Uso de Activos
- 4.11 Pasivos Financieros
- 4.12 Cuentas por Pagar Comerciales
- 4.13 Deudas Sociales
- 4.14 Pasivos por Impuestos
- 4.15 Deudas por Arrendamiento
- 4.16 Otras Deudas
- 4.17 Pasivos Financieros No Corrientes
- 4.18 Cuentas por Pagar Comerciales No Corrientes
- 4.19 Pasivos por Impuestos Diferidos
- 4.20 Ingresos de Actividades Ordinarias
- 4.21 Costo de Producción y Costo de Ventas
- 4.22 Otros Ingresos y Egresos
- 4.23 Resultados Financieros
- 4.24 Impuesto a las Ganancias
- 4.25 Gastos por Función
- 4.26 Detalle de Provisiones
- 4.27 Resultados por Acción
- 4.28 Hechos Posteriores
- 4.29 Cumplimiento del Plan de Afectación O.N.

RATIFICACIÓN DE FIRMAS

HIJOS DE SALVADOR MUÑOZ S.A.

Ruta Provincial 58 Km 4.37 "Autopista Circunvalación Oeste – Colectora Este" – Villa San Lorenzo – (CP 4401) – Provincia de Salta

GLOSARIO DE TÉRMINOS

TÉRMINO	DEFINICIÓN
ARS	Peso Argentino
PCGA Arg	Normas contables Profesionales Argentinas
CNV	Comisión Nacional de Valores
NIC	Norma Internacional de Contabilidad
NIIF	Normas Internacionales de Información Financiera
IASB	Consejo de Normas Internacionales de Contabilidad
IFRIC	Comité de Interpretaciones de Normas Internacionales de Información Financiera
IVA	Impuesto al Valor Agregado
FASB	Financial Accounting Standards Board
CINIIF	Comité de Interpretaciones de Normas Internacionales de Información Financiera
SUSS	Sistema Único de Seguridad Social
USD	Dólar Estadounidense
PCE	Pérdidas Crediticias Esperadas
HSM	Hijos de Salvador Muñoz S.A.

MEMORIA

Ejercicio Económico Nro. 32, finalizado el 30 de abril de 2024

Palabras del Presidente – Sr. Salvador Muñoz

Como es nuestra costumbre, en ocasión de escribir la Memoria sobre los Estados Contables Anuales finalizados al 30 de abril de 2024 trataré de explicar brevemente los objetivos y logros concretados por nuestra Compañía en este último periodo anual, así como también trataré de brindar una mirada sobre el futuro de nuestra estrategia empresarial, las oportunidades que visualizamos en nuestras Unidades de Negocios y las expectativas que tenemos por delante.

Hoy nuestra Compañía lleva adelante cinco (5) Unidades de Negocios, que buscan diversificar el riesgo y maximizar nuestro potencial productivo y comercial dentro del rubro agro-industrial.

Estamos focalizados en seguir siendo líderes en nuestras tradicionales Unidades de Negocios de Producción y comercialización de Granos, donde se destacan el poroto con destino a la exportación, la soja para industrializar en nuestras Plantas Industriales y el maíz. Asimismo, seguimos acrecentando nuestra participación relevante en el mercado con la Unidad de Negocios de Producción y comercialización de hortalizas frescas y de conservas dirigidas a abastecer los más relevantes mercados concentradores de consumo del país, bajo nuestra cada vez más acreditada marca comercial “Salvita” con un grado elevado de valoración de “calidad en productos frescos” por nuestros clientes y consumidores finales.

Como hemos mencionado en ejercicios anteriores, desde el ejercicio finalizado en el año 2016 la Compañía amplió el foco de sus negocios concretando fuertes inversiones de capital para diversificar su cartera de Negocios con el objetivo de mitigar riesgos climáticos propios de la actividad agropecuaria y para aprovechar los conocimientos y posición lograda en el mercado.

En el presente Ejercicio, la Compañía logró el completo desarrollo y puesta en régimen de actividad pleno de las inversiones planificadas por la Dirección en forma estratégica en los últimos ocho ejercicios para todas las Unidades de Negocios que trabajamos.

Asimismo, es de destacar que en la Unidad de Negocios Bananas hemos afianzado nuestra presencia en el mercado nacional con un producto de calidad internacional manteniendo a pleno nuestra capacidad de producción. Siendo que se plantea como una de las Unidades con mayor potencial de crecimiento por la aceptación del consumidor en la calidad lograda. La Dirección se focalizara en los próximos ejercicios en la expansión de su frontera productiva en este rubro, buscando incrementar su participación en el mercado argentino con una rentabilidad esperada muy atractiva para la Compañía. Es de destacar, que la Compañía comercializa “Bananas con marca Salvita” de producción nacional, con alta calidad internacional a precios muy atractivos, a través de su participación en los distintos mercados concentradores en donde tenemos presencia comercial.

En este Ejercicio, hemos finalizado todas las inversiones planificadas en nuestra Unidad de Negocios “Industria de Aceites vegetales y Alimentos Balanceados”. Durante los últimos meses del ejercicio actual hemos comenzado con la producción satisfactoria de aceites y del subproducto expellet de granos destinado a alimentar la creciente demanda originada por la Unidad de Negocios Ganadería en feed-lot, lo que redundará en menores costos en la alimentación, lo que nos va a permitir lograr en los próximos ejercicios incrementar nuestros márgenes de rentabilidad en Ganadería, buscando como siempre el objetivo Institucional de lograr una amplia sinergia en todas nuestras Unidades de Negocios.

Para nuestra Compañía, todo lo antes descripto ha significado haber cumplido el objetivo estratégico ambicioso que nos propusimos hace ya unos ocho ejercicios anuales, y actualmente vislumbramos como estas relevantes inversiones concretadas en los años anteriores están aportando importantes retornos, tanto en diversificación de la producción como en el margen de utilidades obtenido por la Compañía en el Ejercicio 2023 / 2024, más allá del contexto macro económico de inestabilidad que hemos transcurrido.

Sin duda que estos años fueron de mucho esfuerzo por parte de los Accionistas respecto a las inversiones encaradas como de la Organización para llevar adelante estos desafíos, pero estamos muy satisfechos por los resultados organizacionales logrados.



Salvador Muñoz
Presidente

Para llevar adelante todas estas inversiones aquí descritas, en su oportunidad la Dirección estableció una estrategia financiera diversificada y dinámica buscando la interacción efectiva y eficiente del fondeo a través de Instituciones bancarias con las que tradicionalmente trabajamos en armonía, y desde el Ejercicio 2021 / 2022 nos incorporamos al Mercado de Capitales emitiendo Obligaciones Negociables (ONs) a mediano plazo con Oferta Pública dentro del Régimen General y en el marco de nuestro Programa de Emisión de ONs aprobado por CNV por hasta el equivalente a usd 50.000.000.-

La colocación de papeles estructurados de deuda a través del Mercado de Capitales local nos brinda alternativas de fondeo a mediano plazo en condiciones preferentes, que seguiremos utilizando en el futuro para el desarrollo de los proyectos de eficiencia operativa, tecnológica y de penetración comercial que nos estamos planteando para los próximos ejercicios.

Habiendo cumplido una etapa trascendental institucional en la diversificación de nuestras Unidades de Negocios logrando un pleno crecimiento de la producción de la Compañía en la actualidad, a partir del ejercicio 2024 / 2025 nos estamos planteando un Programa plurianual orientado a cumplimentar los siguientes objetivos estratégicos:

1 - Eficientizar lo más posible todos los costos de producción, de logística y de integración comercial con un enfoque de incorporar tecnología de gestión donde buscamos apuntar a la medición en la utilización de equipos de producción, flotas de maquinarias y equipos, y la utilización efectiva de insumos con la incorporación de un "Centro de Monitoreo propio en tiempo real las 24 horas".

2 - Mejorar la eficiencia en la producción de la Unidad de Negocios Granos con tecnologías sustentables de producción y con agricultura de precisión actualmente disponibles en la Compañía.

3 - Desde el Ejercicio 2023 / 2024 los Accionistas de la Compañía decidieron integrar la exportación directa de su Producto Poroto a través de la creación de la Sociedad "Salvita S.A.S." propiedad de los mismos Accionistas de Hijos de Salvador Muñoz S.A., la cual logró ser la Empresa líder en el país en exportación de legumbres en su primera campaña de actividad.

De esta forma, con este hito logrado la compañía asegura integrar hacia adelante su Cadena de Valor hacia los Clientes en los mercados del exterior, controlando en forma directa la eficiencia en todo el proceso de exportación de sus productos.

A futuro, esta nueva Compañía podrá recibir productos de terceras empresas a los efectos de completar una propuesta de ofrecimiento de productos complementarios muy valorada y rentable a los de Salvita dirigido a sus clientes del exterior.

4 – Destacamos que durante el Ejercicio 2023 / 2024 la Compañía disminuyó significativamente el endeudamiento financiero de acuerdo a los planes previstos, al materializarse todas las inversiones encaradas en las Unidades de Negocios, y habiendo utilizado los recursos propios autogenerados en la aplicación de pago de las cuotas de amortización prevista de la primer emisión de ONs y de vencimientos en las líneas de fondeo de inversión productivas recibidas de las entidades financieras con las que operamos, de acuerdo a lo planificado.

5 - Diversificar nuestra cartera de negocios, disminuir los riesgos climáticos de la actividad agropecuaria con la mejor tecnología disponible en cuanto a información de control eficiente y afianzar comercialmente nuestros productos en los mercados que ya hemos desarrollado será el foco de nuestra estrategia futura.

Por último quisiera destacar nuestro mayor logro estratégico del Ejercicio, el cual se basa en haber logrado traspasar con gran profesionalismo la frontera de ser una "Empresa Familiar" incorporando en la nueva generación de Alta Dirección y Gerencias de la Compañía a profesionales jóvenes, que ya nos están aportando procesos tecnológicos disponibles de producción a menores costos, propuestas comerciales innovadoras de acceso a mercados nuevos y procesos sustentables que redundarán en fortalecer el posicionamiento de liderazgo de la Compañía en forma perdurable para los años por venir.

Nos sentimos ampliamente satisfechos por los resultados obtenidos, basados en el camino de diversificación agro industrial eficiente que nos propusimos hace unos años, y que a partir de este Ejercicio hemos comenzado a obtener en forma positiva y muy significativa.

Aprovecho esta oportunidad para saludar a nuestros Proveedores, nuestros Clientes, las Instituciones Financieras que nos apoyan, a los Inversores del Mercado de Capitales que confían en nuestra Compañía, a nuestros Colaboradores, y a nuestros Amigos.



Salvador Muñoz
Presidente

Hijos de Salvador Muñoz S.A.

Anexo a la Memoria
Informe sobre el Grado de Cumplimiento del Código de Gobierno Societario
(RG N° 797/2019)

A) LA FUNCION DEL DIRECTORIO	
<u>PRINCIPIOS</u>	
<p>I. La compañía debe ser liderada por un Directorio profesional y capacitado que será el encargado de sentar las bases necesarias para asegurar el éxito sostenible de la compañía. El Directorio es el guardián de la compañía y de los derechos de todos sus Accionistas.</p> <p>II. El Directorio deberá ser el encargado de determinar y promover la cultura y valores corporativos. En su actuación, el Directorio deberá garantizar la observancia de los más altos estándares de ética e integridad en función del mejor interés de la compañía.</p> <p>III. El Directorio deberá ser el encargado de asegurar una estrategia inspirada en la visión y misión de la compañía, que se encuentre alineada a los valores y la cultura de la misma. El Directorio deberá involucrarse constructivamente con la gerencia para asegurar el correcto desarrollo, ejecución, monitoreo y modificación de la estrategia de la compañía.</p> <p>IV. El Directorio ejercerá control y supervisión permanente de la gestión de la compañía, asegurando que la gerencia tome acciones dirigidas a la implementación de la estrategia y al plan de negocios aprobado por el directorio.</p> <p>V. El Directorio deberá contar con mecanismos y políticas necesarias para ejercer su función y la de cada uno de sus miembros de forma eficiente y efectiva.</p>	
<p><i>El Directorio genera una cultura ética de trabajo y establece la visión, misión y valores de la compañía.</i></p>	<p>El Directorio de Hijos de Salvador Muñoz S.A. (en adelante “Salvita”, la “Sociedad”, o la “Compañía”) establece los lineamientos generales sobre la visión, misión y valores de la Sociedad. Si bien la visión, misión y valores de la Sociedad no se han formalizado en un documento específico, y tampoco existe un proceso de revisión formal respecto de los mismos, el Directorio participa activamente de su definición y revisión. Asimismo, la aplicación de tales lineamientos se refleja diariamente a través del desarrollo de las actividades de la Sociedad en cada una de sus áreas de negocios, siempre con el objetivo de: i) ser eficientes y rentables; ii) respetar el desarrollo económico y social cuidando el medio ambiente; y iii) crecer teniendo en cuenta la responsabilidad social en las comunidades en las que opera, el empleo eficiente de los recursos y la creación de riqueza.</p> <p>Por otra parte, el Directorio la Sociedad genera una cultura ética de trabajo, buscando lograr una Compañía transparente, digna de confianza, honrando los compromisos asumidos y estableciendo relaciones honestas con todos los individuos y sectores con los que se relaciona, teniendo siempre en miras el mismo objetivo: ser una empresa líder en alimentos con la atención puesta en la calidad para brindar productos saludables al mundo.</p>
<p><i>El Directorio fija la estrategia general de la compañía y aprueba el plan estratégico que desarrolla la gerencia. Al hacerlo, el Directorio tiene en consideración factores ambientales, sociales y de gobierno societario. El Directorio supervisa su implementación mediante la utilización de indicadores clave de desempeño y teniendo en consideración el mejor interés de la compañía y todos sus</i></p>	<p>El Directorio interviene activamente y en forma continua en la definición de la estrategia general de la Compañía. En este sentido, el Directorio establece el plan estratégico del cual se desprenden los objetivos de gestión, y aprueba el presupuesto anual. Asimismo, periódicamente se hace un seguimiento del grado de cumplimiento de dichos objetivos.</p> <p>Por otro lado, el Directorio de la Sociedad vela constantemente por la adopción de decisiones estratégicas enfocadas en el desarrollo sostenible en el largo plazo, a través de políticas internas y un riguroso mantenimiento de los niveles adecuados de endeudamiento que permitan mantener una sana estructura de capital.</p>

<p><i>accionistas.</i></p>	<p>En cuanto a los factores ambientales, la Sociedad siempre ha tenido, como premisa fundamental para su desarrollo, el debido cuidado del medio ambiente. En este sentido, se destacan diversas políticas y prácticas tendientes a ejercer la actividad de manera sustentable y en cumplimiento con las reglamentaciones vigentes.</p>
<p><i>El Directorio supervisa a la gerencia y asegura que ésta desarrolle, implemente y mantenga un sistema adecuado de control interno con líneas de reporte claras.</i></p>	<p>La interacción entre el Directorio y las distintas gerencias es fluida, constante, manteniéndose una comunicación diaria a través de múltiples medios, lo cual permite el desarrollo adecuado de las distintas actividades por intermedio de líneas de reporte claras.</p>
<p><i>El Directorio diseña las estructuras y prácticas de gobierno societario, designa al responsable de su implementación, monitorea la efectividad de las mismas y sugiere cambios en caso de ser necesarios.</i></p>	<p>El Directorio de la Sociedad se ocupa de definir la implementación de las diferentes prácticas de gobierno societario, tales como las mencionadas en los puntos precedentes, así como también establece las estructuras de control y mitigación de riesgo, entre otras.</p> <p>El Directorio dirige y supervisa la efectividad de las prácticas de gobierno societario a través de las distintas gerencias.</p> <p>El Directorio de la Sociedad, como unidad de conducción y máximo órgano de gobierno, se ocupa de asegurar la disponibilidad de recursos financieros, la implementación de sistemas de control, la gestión del riesgo y facilita procesos de innovación y mejora continua, implementa acciones necesarias para monitorear la aplicación de las decisiones estratégicas, entre otras funciones.</p>
<p><i>Los miembros del Directorio tienen suficiente tiempo para ejercer sus funciones de forma profesional y eficiente. El Directorio y sus comités tienen reglas claras y formalizadas para su funcionamiento y organización, las cuales son divulgadas a través de la página web de la compañía.</i></p>	<p>La totalidad de los directores tienen suficiente tiempo para ejercer sus funciones de forma profesional y eficiente. Los mismos concurren prácticamente a la totalidad de las reuniones a las que son convocados y, asimismo, poseen el suficiente tiempo para prepararse para las mismas.</p> <p>Asimismo, si bien no existe un reglamento de funcionamiento del Directorio, por no considerarse necesario por la estructura de la Sociedad, el Directorio se reúne con la periodicidad conveniente para la Sociedad y en cumplimiento de los plazos mínimos legales. Asimismo, se cumplen con los procedimientos necesarios en relación con la convocatoria a las reuniones de Directorio y distribución a los Directores de la información necesaria para las mismas.</p>

B) LA PRESIDENCIA EN EL DIRECTORIO Y LA SECRETARÍA CORPORATIVA

PRINCIPIOS

- VI. El Presidente del Directorio es el encargado de velar por el cumplimiento efectivo de las funciones del Directorio y de liderar a sus miembros. Deberá generar una dinámica positiva de trabajo y promover la participación constructiva de sus miembros, así como garantizar que los miembros cuenten con los elementos e información necesaria para la toma de decisiones. Ello también aplica a los Presidentes de cada comité del Directorio en cuanto a la labor que les corresponde.
- VII. El Presidente del Directorio deberá liderar procesos y establecer estructuras buscando el compromiso, objetividad y competencia de los miembros del Directorio, así como el mejor funcionamiento del órgano en su conjunto y su evolución conforme a las necesidades de la compañía.
- VIII. El Presidente del Directorio deberá velar por que el Directorio en su totalidad esté involucrado y sea responsable por la sucesión del gerente general.



<p><i>El Presidente del Directorio es responsable de la buena organización de las reuniones del Directorio, prepara el orden del día asegurando la colaboración de los demás miembros y asegura que estos reciban los materiales necesarios con tiempo suficiente para participar de manera eficiente e informada en las reuniones. Los Presidentes de los comités tienen las mismas responsabilidades para sus reuniones.</i></p>	<p>El Presidente del Directorio es responsable de las reuniones del Directorio, y se asegura que todos los miembros reciban el orden del día y la documentación pertinente.</p> <p>En algunos casos, los temas sometidos a consideración del Directorio son acompañados o presentados por alguno de los gerentes de las diferentes unidades de negocio de la Sociedad, quienes brindan detalles sobre las implicancias que puede tener cada decisión. Los temas a considerar son expuestos al Directorio con la mayor antelación posible.</p>
<p><i>El Presidente del Directorio vela por el correcto funcionamiento interno del Directorio mediante la implementación de procesos formales de evaluación anual.</i></p>	<p>Debido a la estructura de la Sociedad, no se considera necesaria la implementación de un reglamento de funcionamiento del Órgano de Administración mediante el cual se establezca un proceso formal de evaluación. Sin perjuicio de ello, cada uno de los miembros del Directorio, como el órgano en su conjunto, cumple totalmente las disposiciones del estatuto social, la Ley General de Sociedades ("LGS") y la Ley de Mercado de Capitales ("LMC").</p>
<p><i>El Presidente genera un espacio de trabajo positivo y constructivo para todos los miembros del Directorio y asegura que reciban capacitación continua para mantenerse actualizados y poder cumplir correctamente sus funciones.</i></p>	<p>El Presidente genera un entorno destinado al diálogo, el trabajo conjunto y la crítica constructiva, en el cual todos los miembros pueden expresar sus ideas y aportes, y cuentan con la documentación y el apoyo necesario para desempeñar sus funciones en forma adecuada.</p> <p>A su vez, los Directores realizan las capacitaciones técnicas necesarias para el desarrollo del negocio de la Sociedad y reciben información periódica en materias vinculadas a los distintos aspectos de su función.</p>
<p><i>La Secretaría Corporativa apoya al Presidente del Directorio en la administración efectiva del Directorio y colabora en la comunicación entre accionistas, Directorio y gerencia.</i></p>	<p>Si bien la Sociedad, por su estructura, no cuenta formalmente con una Secretaría Corporativa, se encuentra en permanente contacto con sus asesores legales que brindan asesoramiento constante en estos aspectos. Asimismo, ciertas funciones como la preparación del orden del día y la redacción de las actas de las reuniones son llevadas a cabo por un miembro del Directorio de la Sociedad.</p>
<p><i>El Presidente del Directorio asegura la participación de todos sus miembros en el desarrollo y aprobación de un de un plan de sucesión para el gerente general de la compañía.</i></p>	<p>Debido a su estructura, la Sociedad no cuenta con un plan de sucesión como el referido, sin perjuicio de lo cual, la selección, evaluación y remuneración de los gerentes de las distintas áreas de negocio es aprobada por el Directorio. Asimismo, es importante destacar que Recientemente, la Sociedad ha comenzado un proceso de transición gradual de sucesión teniendo en cuenta no sólo la participación en la capital social sino en cargos gerenciales de los hijos de los accionistas fundadores de la Sociedad, a fin de comenzar a delinear y capacitar a los mismos para el eventual traspaso en el control de las operaciones de Salvita.</p>

C) COMPOSICIÓN, NOMINACIÓN Y SUCESIÓN DEL DIRECTORIO	
<u>PRINCIPIOS</u>	
IX.	El Directorio deberá contar con niveles adecuados de independencia y diversidad que le permitan tomar decisiones en pos del mejor interés de la compañía, evitando el pensamiento de grupo y la toma de decisiones por individuos o grupos dominantes dentro del Directorio.
X.	El Directorio deberá asegurar que la compañía cuenta con procedimientos formales para la propuesta y nominación de candidatos para ocupar cargos en el Directorio en el marco de un



plan de sucesión.	
<p><i>El Directorio tiene al menos dos miembros que poseen el carácter de independientes de acuerdo con los criterios vigentes establecidos por la Comisión Nacional de Valores.</i></p> <p><i>La compañía cuenta con un Comité de Nominaciones que está compuesto por al menos tres (3) miembros y es presidido por un director independiente. De presidir el Comité de Nominaciones, el Presidente del Directorio se abstendrá de participar frente al tratamiento de la designación de su propio sucesor.</i></p>	<p>El Directorio no cuenta con miembros independientes. Sin perjuicio de ello, se considera que se cumple el principio bajo análisis ya que el Directorio cuenta con niveles adecuados de diversidad, dado que está compuesto por miembros de distintas edades y género, cada uno de ellos con experiencia en distintas áreas de práctica. Asimismo, la Sociedad cuenta con el asesoramiento de profesionales externos e independientes, lo que, a su vez, fortalece la transparencia en la gestión.</p> <p>La Sociedad no cuenta con un Comité de Nominaciones. No obstante, dada la estructura de la Sociedad se considera suficiente que la designación de los Directores sea efectuada por los accionistas de la Compañía, del mismo modo que la definición de los criterios de selección de cada uno de los mismos. Asimismo, los accionistas designan a los directores considerando la experiencia y las capacidades profesionales, a fin de que todo su potencial satisfaga las necesidades de los negocios y la estrategia establecidas para Salvita.</p>
<p><i>El Directorio, a través del Comité de Nominaciones, desarrolla un plan de sucesión para sus miembros que guía el proceso de preselección de candidatos para ocupar vacantes y tiene en consideración las recomendaciones no vinculantes realizadas por sus miembros, el Gerente General y los Accionistas.</i></p>	<p>La Sociedad no cuenta con un plan desarrollado de sucesión de directores. Sin perjuicio de ello, y teniendo en cuenta lo mencionado en el punto anterior, los accionistas designan a los directores considerando diversos factores, entre ellos la experiencia y las capacidades profesionales de los mismos. A su vez, como fuera mencionado en el punto 10) anterior, la Sociedad se encuentra trabajando en un proceso de transición gradual para garantizar la continuidad de la eficiencia en el manejo de las operaciones de Salvita.</p>
<p><i>El Directorio implementa un programa de orientación para sus nuevos miembros electos.</i></p>	<p>El Directorio no tiene implementado un programa formal para sus nuevos miembros electos. Sin embargo, de designarse nuevos miembros en el Directorio de la Sociedad, dada la estructura de la Sociedad y su carácter de empresa familiar, se llevarían a cabo todas las acciones necesarias a los fines de que los nuevos miembros puedan conocer integralmente el negocio, las Gerencias y distintas áreas de negocio de la Sociedad y las diferentes personas que integran las mismas.</p>

D) REMUNERACION

PRINCIPIOS

XI. El Directorio deberá generar incentivos a través de la remuneración para alinear a la gerencia – liderada por el gerente general- y al mismo Directorio con los intereses de largo plazo de la compañía de manera tal que todos los directores cumplan con sus obligaciones respecto a todos sus accionistas de forma equitativa.

La compañía cuenta con un Comité de Remuneraciones que está compuesto por al menos tres (3) miembros. Los miembros son en su totalidad independientes o no ejecutivos.

La Sociedad no cuenta con un Comité de Remuneraciones, puesto que considera -dada la estructura de la misma- suficientes y efectivos los procedimientos seguidos actualmente en cuanto a la remuneración de Directores y demás miembros de la Sociedad, los cuales resultan asimismo acordes con los parámetros del mercado.

<i>El Directorio, a través del Comité de Remuneraciones, establece una política de remuneración para el gerente general y miembros del Directorio.</i>	Si bien por su estructura, la Sociedad no cuenta con el Comité de Remuneraciones, se procura que las remuneraciones sean acordes al mercado y existen criterios claros para la fijación de las remuneraciones al Directorio.
--	--

E) AMBIENTE DE CONTROL	
<u>PRINCIPIOS</u>	
<p>XII. El Directorio debe asegurar la existencia de un ambiente de control, compuesto por controles internos desarrollados por la gerencia, la auditoría interna, la gestión de riesgos, el cumplimiento regulatorio y la auditoría externa, que establezca las líneas de defensa necesarias para asegurar la integridad en las operaciones de la compañía y de sus reportes financieros.</p> <p>XIII. El Directorio deberá asegurar la existencia de un sistema de gestión integral de riesgos que permita a la gerencia y al Directorio dirigir eficientemente a la compañía hacia sus objetivos estratégicos.</p> <p>XIV. El Directorio deberá asegurar la existencia de una persona o departamento (según el tamaño y complejidad del negocio, la naturaleza de sus operaciones y los riesgos a los cuales se enfrenta) encargado de la auditoría interna de la compañía. Esta auditoría, para evaluar y auditar los controles internos, los procesos de gobierno societario y la gestión de riesgo de la compañía, debe ser independiente y objetiva y tener sus líneas de reporte claramente establecidas.</p> <p>XV. El Comité de Auditoría del Directorio estará compuesto por miembros calificados y experimentados, y deberá cumplir con sus funciones de forma transparente e independiente.</p> <p>XVI. El Directorio deberá establecer procedimientos adecuados para velar por la actuación independiente y efectiva de los Auditores Externos.</p>	
<i>El Directorio determina el apetito de riesgo de la compañía y además supervisa y garantiza la existencia de un sistema integral de gestión de riesgos que identifique, evalúe, decida el curso de acción y monitoree los riesgos a los que se enfrenta la compañía, incluyendo -entre otros- los riesgos medioambientales, sociales y aquellos inherentes al negocio en el corto y largo plazo.</i>	<p>Si bien no existe una política de riesgos concreta como tal, el Directorio, con el apoyo de los gerentes de las distintas áreas, monitorea los principales riesgos a los cuales se ve expuesta la operación de la Sociedad manera global, incluyendo los países en los que opera, en función del grado de impacto y probabilidad de ocurrencia y analizando los escenarios y las proyecciones en forma conjunta e integral para determinar los planes de acción y mitigantes, en caso de ser necesarios, según el sector del negocio.</p> <p>Por otro lado, los directores realizan un seguimiento periódico de los principales riesgos a los que está expuesta la Compañía, tomando las medidas que estiman convenientes a fin de mitigar los mismos.</p> <p>Adicionalmente, la Compañía está fuertemente comprometida con el cuidado del medio ambiente. Con alta responsabilidad social, construyó un Esquema Productivo Modelo de Integración Agrícola – Ganadera. donde se consideran las características del ecosistema utilizando los recursos naturales apropiadamente combinados con las mejores tecnologías disponibles. Por último, la Sociedad posee dentro de su organización un departamento de Seguridad, Higiene y Medio Ambiente, el cual está a cargo de un profesional con matrícula habilitante. La principal premisa en sus funciones es la prevención en todas las fases del negocio mediante la continua evaluación de los posibles factores de riesgo, haciendo foco en las personas y el medio ambiente, implementando acciones mitigadoras de los mismos, independientemente de la contratación de cobertura de riesgos disponibles.</p>
<i>El Directorio monitorea y revisa la efectividad de la auditoría interna independiente y garantiza los recursos para la implementación de un plan anual de auditoría en</i>	En función de su estructura y toda vez que ello no le es exigible conforme la LMC, la Sociedad no cuenta con un Comité de Auditoría. Por lo tanto, la gestión de los riesgos la realiza la Gerencia correspondiente de cada sector y el Directorio de Salvita. Ello así y siguiendo los parámetros

<p><i>base a riesgos y una línea de reporte directa al Comité de Auditoría</i></p>	<p>establecidos por el artículo 59 de la LGS, el Directorio aprueba y gestiona los riesgos en el seno del directorio siguiendo el estándar de conducta del buen hombre de negocios establecido por dicha norma y los valores de la Sociedad que están volcados en el Código de Ética y Conducta.</p> <p>Si bien no existe un programa oficializado, el Directorio y las distintas Gerencias mantienen una comunicación fluida y frecuente, delineando las principales cuestiones y riesgos a evaluar, logrando, de esta forma, que el Directorio tenga pleno conocimiento de todos los procesos y todas las actividades que se suscitan día a día en las distintas áreas de la Sociedad a través los reportes e informes que presentan los gerentes y demás responsables de los distintos sectores y áreas de negocios de la Sociedad</p> <p>Para mitigar los riesgos propios de la industria, la Sociedad cuenta con un departamento de Seguridad, Higiene y Medio Ambiente -como fuera expresado en el punto 17-, que evalúa y controla los principales riesgos de la actividad.</p>
<p><i>El auditor interno o los miembros del departamento de auditoría interna son independientes y altamente capacitados.</i></p>	<p>Si bien por su estructura, actualmente la Sociedad no cuenta con un Comité de Auditoría, existen ciertos procesos de revisión interna que satisfacen las necesidades de Salvita en este sentido. A su vez, hay una persona contratada específicamente a efectos de realizar un seguimiento y control en cuanto a los procesos que se llevan a cabo en el área de administración y finanzas de la Sociedad.</p>
<p><i>El Directorio tiene un Comité de Auditoría que actúa en base a un reglamento. El comité está compuesto en su mayoría y presidido por directores independientes y no incluye al gerente general. La mayoría de sus miembros tiene experiencia profesional en áreas financieras y contables.</i></p>	<p>Si bien por su estructura la Sociedad no cuenta con un Comité de Auditoría, existen prácticas y políticas desarrolladas por las distintas gerencias a fin de suplir dichas funciones conforme se señaló en el punto 18 anterior.</p>
<p><i>El Directorio, con opinión del Comité de Auditoría, aprueba una política de selección y monitoreo de auditores externos en la que se determinan los indicadores que se deben considerar al realizar la recomendación a la asamblea de Accionistas sobre la conservación o sustitución del auditor externo.</i></p>	<p>La Sociedad no cuenta con una política preestablecida de selección de auditores externos, por no considerarla necesaria dada la estructura actual de la misma. Sin perjuicio de ello, se considera que la actuación de los auditores externos está garantizada no sólo mediante la selección de una importante firma de auditoría de reconocido prestigio, entre otras cuestiones, sino también por el debido cumplimiento de la normativa aplicable a los mismos, tal como sus estrictos procesos internos y la rotación.</p>

F) ETICA, INTEGRIDAD Y CUMPLIMIENTO

PRINCIPIOS

- XVII. El Directorio debe diseñar y establecer estructuras y prácticas apropiadas para promover una cultura de ética, integridad y cumplimiento de normas que prevenga, detecte y aborde faltas corporativas o personales serias.
- XVIII. El Directorio asegurará el establecimiento de mecanismos formales para prevenir y en su defecto lidiar con los conflictos de interés que puedan surgir en la administración y dirección de la compañía. Deberá contar con procedimientos formales que busquen asegurar que las transacciones entre partes relacionadas se realicen en miras del mejor interés de la compañía y el tratamiento equitativo de todos sus accionistas.



<p><i>El Directorio aprueba un Código de Ética y Conducta que refleja los valores y principios éticos y de integridad, así como también la cultura de la compañía. El Código de Ética y Conducta es comunicado y aplicable a todos los directores, gerentes y empleados de la compañía.</i></p>	<p>La Sociedad cuenta con un Código de Ética y Conducta, el cual fue aprobado por el Directorio, el cual es aplicable a sus directores, gerentes y empleados, quienes tienen la obligación de tener presente el mismo a la hora de llevar a cabo sus roles y funciones.</p> <p>Asimismo, Salvita está estrictamente ligada a ciertos valores como: ética, honestidad, transparencia, equidad, respeto por la diversidad, respeto y protección de medio ambiente, vínculos humanos, sustentabilidad, respeto y cumplimiento de la seguridad y salud en el trabajo. La violación de cualquiera de ellos es considerada una falta grave.</p>
<p><i>El Directorio establece y revisa periódicamente, en base a los riesgos, dimensión y capacidad económica un Programa de Ética e Integridad. El plan es apoyado visible e inequívocamente por la gerencia quien designa un responsable interno para que desarrolle, coordine, supervise y evalúe periódicamente el programa en cuanto a su eficacia.</i></p>	<p>La Sociedad cumple con la gran mayoría de elementos detallados en este punto 23, los cuales se encuentran descriptos, en general, en un Código de Ética y Conducta. Este Código de Ética e Integridad establece, a su vez, mecanismos para el control periódico de riesgos, análisis y valoración en la contratación de proveedores y para la fijación de principios y valores inherentes a la Sociedad que deben ser respetados por todos los empleados y personal jerárquico de Salvita, entre otros.</p>
<p><i>El Directorio asegura la existencia de mecanismos formales para prevenir y tratar conflictos de interés. En el caso de transacciones entre partes relacionadas, el Directorio aprueba una política que establece el rol de cada órgano societario y define cómo se identifican, administran y divulgan aquellas transacciones perjudiciales a la compañía o sólo a ciertos inversores.</i></p>	<p>Si bien por su estructura, la Sociedad no cuenta actualmente con una política específica para prevenir y tratar los conflictos de interés, el Directorio se sujeta a lo establecido en la LGS como así también en las normas aplicables en la materia, en particular, las Normas de la CNV.</p>

<p>G) PARTICIPACION DE LOS ACCIONISTAS Y PARTES INTERESADA</p>	
<p><u>PRINCIPIOS</u></p>	
<p>XIX. La compañía deberá tratar a todos los Accionistas de forma equitativa. Deberá garantizar el acceso igualitario a la información no confidencial y relevante para la toma de decisiones asamblearias de la compañía.</p> <p>XX. La compañía deberá promover la participación activa y con información adecuada de todos los Accionistas en especial en la conformación del Directorio.</p> <p>XXI. La compañía deberá contar con una Política de Distribución de Dividendos transparente que se encuentre alineada a la estrategia.</p> <p>XXII. La compañía deberá tener en cuenta los intereses de sus partes interesadas.</p>	
<p><i>El sitio web de la compañía divulga información financiera y no financiera, proporcionando acceso oportuno e igual a todos los Inversores. El sitio web cuenta con un área especializada para la atención de consultas por los Inversores.</i></p>	<p>La Sociedad cuenta con un sitio web (https://www.salvitaalimentos.com) donde se brinda información comercial y financiera de la misma. No obstante, lo antedicho, la Sociedad publica periódicamente información corporativa y financiera en la Autopista de la Información Financiera de la CNV, y en la plataforma de Bolsas y Mercados Argentinos S.A.</p> <p>La sociedad no cuenta aún con consultas de inversores, en virtud de que no ha efectuado emisiones de título alguno, no obstante lo cual en caso de ser necesario cuenta con el Responsable de Relaciones con el Mercado.</p>



<p><i>El Directorio debe asegurar que exista un procedimiento de identificación y clasificación de sus partes interesadas y un canal de comunicación para las mismas.</i></p>	<p>Si bien, dada su estructura, actualmente la Sociedad no posee un procedimiento formalmente instrumentado, la identificación, control y clasificación de dicho tipo de relaciones, se lleva a cabo a través de un procedimiento de control mediante el diálogo, la comunicación fluida, encuestas, cuestionarios y reuniones, que integren a todas las partes involucradas en la cadena de valor.</p>
<p><i>El Directorio remite a los Accionistas, previo a la celebración de la Asamblea, un "paquete de información provisorio" que permite a los Accionistas -a través de un canal de comunicación formal realizar comentarios no vinculantes y compartir opiniones discrepantes con las recomendaciones realizadas por el Directorio, teniendo este último que, al enviar el paquete definitivo de información, expedirse expresamente sobre los comentarios recibidos que crea necesario.</i></p>	<p>Existe en la Sociedad una comunicación fluida y permanente entre el Directorio y los accionistas. La Sociedad cumple con la práctica recomendada, ya que los accionistas reciben la información necesaria para la Asamblea y, asimismo, pueden realizar comentarios no vinculantes y compartir opiniones discrepantes con las recomendaciones realizadas por el Directorio.</p> <p>Asimismo, la convocatoria a las asambleas, el orden del día y la documentación que se considerará en las mismas es publicada y puesta a disposición de los accionistas con la anticipación de ley en la sede social y a través de medios de difusión virtuales de los organismos de contralor y mercados.</p>
<p><i>El estatuto de la compañía considera que los Accionistas puedan recibir los paquetes de información para la Asamblea de Accionistas a través de medios virtuales y participar en las Asambleas a través del uso de medios electrónicos de comunicación que permitan la transmisión simultánea de sonido, imágenes y palabras, asegurando el principio de igualdad de trato de los participantes.</i></p>	<p>El estatuto social de la Compañía prevé expresamente la posibilidad de realizar reuniones de Directorio a distancia a través del uso de medios electrónicos que permitan la transmisión simultánea de sonido, imágenes y palabras en los términos expresados en este principio, no así para la celebración de las asambleas.</p>
<p><i>La Política de Distribución de Dividendos está alineada a la estrategia y establece claramente los criterios, frecuencia y condiciones bajo las cuales se realizará la distribución de dividendos.</i></p>	<p>La distribución de dividendos se hace en forma proporcional a la participación de cada accionista en la Sociedad. Si bien la Sociedad no cuenta con una política formal, la Sociedad decide el destino de los fondos generados operativamente a la luz de una estrategia conservadora y de prudencia en materia de financiamiento y niveles de deuda</p> <p>Asimismo, el estatuto de la Sociedad -conforme su última modificación, pendiente de inscripción a la fecha-, dispone que las ganancias realizadas y líquidas se destinarán: a) el 5% a la reserva legal, hasta alcanzar el 20% del Capital Social; b) a remuneración del Directorio; c) a dividendo en acciones preferidas, con prioridad los acumulativos impagos y; d) el saldo, si lo hubiere, a participación adicional de las acciones preferidas y a dividendos de las acciones ordinarias o a fondos de reserva facultativa o de previsión o a cuenta nueva u otro destino que determine la asamblea.</p>



Salvador Muñoz
Presidente
Hijos de Salvador Muñoz S.A.

RESEÑA INFORMATIVA SOBRE LOS ESTADOS FINANCIEROS CORRESPONDIENTE AL EJERCICIO N° 32 FINALIZADO EL 30 DE ABRIL DE 2024

Información requerida por el artículo 4, capítulo III, Título IV de las Normas de la Comisión Nacional de Valores (N.T. 2013)

1. COMENTARIOS GENERALES

El ejercicio contable finalizado el 30 de abril de 2024, arrojó un resultado positivo de \$11.420.939.330 antes del impuesto a las ganancias, y un resultado neto del cargo por dicho impuesto de \$8.967.399.506.

Con fecha 31 de Agosto de 2020, en Asamblea Extraordinaria, se aprueba (i) el ingreso al régimen de oferta pública (ii) la creación de un programa global de emisión de obligaciones negociables simples, a corto, mediano y/o largo plazo, no convertibles en acciones por hasta un valor nominal en circulación en cualquier momento que no podrá exceder los U\$S 50.000.000 (Dólares Estadounidenses Cincuenta Millones) —o su equivalente en otras monedas y (iii) la solicitud de autorización de ingreso al régimen de oferta pública y solicitud de negociación y/o listado de las obligaciones negociables en Bolsas y Mercados Argentinos S.A., el Mercado Abierto Electrónico S.A. u otros mercados de la Argentina y/o del exterior según oportunamente lo determine el Directorio o las personas autorizadas por este.

Con fecha 8 de Septiembre de 2020, el Directorio de la Sociedad, en ejercicio de las facultades delegadas por la Asamblea, fijó los términos y condiciones del Programa aprobando el prospecto.

Con fecha 17 de Diciembre de 2020, la Comisión Nacional de Valores a través de la Resolución N° 20910-20, aprobó el Ingreso al Régimen de Oferta Pública de HIJOS DE SALVADOR MUÑOZ S.A., para la emisión de Obligaciones Negociables y autorizo la creación del Programa Global de emisión de O.N.

Durante este periodo contable con precios muy cambiantes producto de la alta inflación, mercados con especulaciones y en el marco del cambio de Gobierno en la República Argentina, es complejo proyectar como se van a desarrollar los negocios de la compañía y sus resultados, aunque la empresa esta solida y con un buenos resultados de producción, por lo que se vislumbran importantes retornos en el futuro por haber cumplido un objetivo ambicioso de inversiones, que permitirá incrementar el volumen de la producción, obtener menores costos por un mayor aprovechamiento de los insumos dentro de la cadena agro industrial de la compañía.

Para esta campaña de granos, la cual está muy afectada por la sequía y luego por las heladas, se proyectan bajos niveles de producción de porotos. Situaciones climáticas no manejables que afectaron a toda la región donde siembra la compañía. De todas formas, producto de la diversificación de actividades y de haber cumplido un ambicioso plan de inversión HSM, podrá superar esta situación sin comprometer su patrimonio.

2. PERSPECTIVAS

Hijos de Salvador Muñoz S.A. es una empresa líder en la elaboración y comercialización de productos alimenticios de calidad, que tiene por objeto: (i) producción y comercialización de hortalizas frescas y legumbres en fincas propias y de terceros, (ii) producción y comercialización de conservas con planta propia, (iii) explotación ganadera, (iv) producción y comercialización de bananas en fincas propias y de terceros, (v) producción de cereales diversos para consumo propio de hacienda y venta a terceros, (vi) prestación de servicios relacionados con el rubro agropecuario, (vii) transporte de su producción o la de terceros y (viii) la industrialización y comercialización de aceites vegetales y alimentos balanceados.

Para lograr el crecimiento de la Compañía, los propios fundadores, accionistas y directivos se ocupan de transmitir la filosofía del trabajo basada en la calidad, en la cultura del esfuerzo y el trabajo conjunto como medios para lograrlo.

El modelo de negocio está verticalmente integrado, orientado al consumidor, y comprende todas las etapas del proceso de la cadena de valor desde la finca, la industrialización y la comercialización a través de los distintos canales de distribución hasta el comprador hogareño.



Salvador Muñoz
Presidente
Hijos de Salvador Muñoz S.A.

HSM es reconocida por sus clientes locales e internacionales como un productor confiable con altos estándares de calidad respetuoso de las personas y comprometido con el medio ambiente. Asimismo, la Compañía produce insumos estratégicos para autoabastecimiento de las materias primas, e insumos agroindustriales que consume.

El desafío constante es lograr una mayor productividad, ensamblando de una mejor manera las distintas unidades de negocios que tiene la empresa para abaratar costos y/o generar nuevos productos con la utilización de tecnología de punta para una eficiente y eficaz producción, logrando ensamblar virtuosamente la cadena de valor de la empresa con el propósito de generar productos confiables y de alta calidad.

A continuación, se detallan los índices financieros del presente ejercicio, comparativos con el ejercicio anterior:

	30/04/2024	30/04/2023
	Anual	Anual
a) <i>Liquidez</i> <i>Activo Corriente / Pasivo Corriente</i>	1,80	1,50
b) <i>Solvencia</i> <i>Patrimonio / Pasivo Total</i>	1,56	0,92
c) <i>Inmovilización del Capital</i> <i>Activo No Corriente / Activo Total</i>	0,58	0,54
d) <i>Rentabilidad</i> <i>Resultado Neto del Ejercicio / Patrimonio Total</i>	0,19	0,09

Asimismo, la información por segmentos es la siguiente:

Unidad de Negocios	Unidad de Medida	Anual 2024	Anual 2023
Hacienda	Cabezas	23.647	23.379
Conservas	Latas 750 Gr	1.519.765	3.275.050
Hortalizas	Bultos	1.720.646	2.030.381
Poroto	Toneladas	18.676	24.991
Bananas	Bultos	828.864	644.726

A continuación, se presenta la información resumida, comparativa con el ejercicio anterior, de la situación financiera, los resultados integrales y la generación y aplicación de fondos:

Estructura Financiera Comparativa	30/04/2024	30/04/2023
Activo Corriente	32.362.330.816	37.579.442.643
Activo No Corriente	44.315.810.683	44.795.030.455
Total del Activo	76.678.141.499	82.374.473.098
Pasivo Corriente	18.009.742.042	25.088.972.164
Pasivo No Corriente	11.979.686.913	17.853.006.677
Total del Pasivo	29.989.428.955	42.941.978.841
Patrimonio Neto	46.688.712.544	39.432.494.257
Total Pasivo + Patrimonio	76.678.141.499	82.374.473.098



Salvador Muñoz
Presidente
Hijos de Salvador Muñoz S.A.

Estructura de Resultados Integrales Comparativa	30/04/2024	30/04/2023
Resultado Operativo Ordinario	10.906.966.923	486.239.691
Resultados Financieros y por Tenencia	(1.465.797.897)	2.388.093.437
Otros Ingresos y Egresos	1.979.770.304	2.372.321.742
Resultado Neto Ordinario	11.420.939.330	5.246.654.870
Impuesto a las Ganancias	(2.453.539.824)	(1.670.390.777)
Resultado Neto	8.967.399.506	3.576.264.093

Estructura de Aplicación de Fondos Comparativa	30/04/2024	30/04/2023
Flujo neto de efectivo generado por las actividades operativas	20.659.736.110	11.557.011.279
Flujo neto de efectivo (utilizado en) las actividades de inversión	(3.396.699.001)	(4.375.253.203)
Flujo neto de efectivo (utilizado en) generado por las actividades de financiación	(15.587.357.765)	(7.356.538.166)
Total de fondos (utilizados) generados durante el periodo	1.675.679.344	(174.780.090)

Salvador Muñoz
Presidente
Hijos de Salvador Muñoz S.A.

INFORME DEL AUDITOR INDEPENDIENTE

A los Señores

Directores y Accionistas de

HIJOS DE SALVADOR MUÑOZ S.A.

Ruta Provincial 58 Km 4.37 "Autopista Circunvalación Oeste – Colectora Este" – Villa San Lorenzo – (CP 4401) – Provincia de Salta

1. OPINIÓN

He auditado los estados financieros de **HIJOS DE SALVADOR MUÑOZ S.A.** que comprenden:

- a) Estado de Situación Financiera por el Ejercicio Anual Nro. 32, finalizado al 30 de Abril de 2024.
- b) Estado del Resultado Integral por el periodo de doce y tres meses finalizado al 30 de Abril de 2024.
- c) Estado de Cambios en el Patrimonio Neto, por el Ejercicio Nro.32, finalizado al 30 de Abril de 2024.
- d) Estado de Flujos de Efectivo, por el Ejercicio Nro. 32, finalizado al 30 de Abril de 2024.
- e) Un resumen de las políticas contables significativas y otra información explicativa incluidas en las Notas 1 a 4, las que forman parte integrante de los estados financieros.

Las cifras y otra información correspondientes al ejercicio económico iniciado el 1° de Mayo de 2022 y finalizado al 30 de Abril de 2023 son parte integrante de los estados financieros mencionados precedentemente y se los presenta reexpresados en moneda de cierre, con el propósito de que se interpreten exclusivamente en relación con las cifras y con la información del ejercicio económico actual.

En mi opinión, los estados financieros adjuntos presentan razonablemente, en todos los aspectos materiales, la situación financiera de **HIJOS DE SALVADOR MUÑOZ S.A.** al 30 de Abril de 2024, así como sus resultados y sus flujos de efectivo correspondientes al ejercicio terminado en dicha fecha, de conformidad con las NIIF.

2. FUNDAMENTO DE LA OPINIÓN

He llevado a cabo mi auditoría de conformidad con las Normas Internacionales de Auditoría (NIA), emitidas por el Consejo de Normas Internacionales de Auditoría y Aseguramiento (IAASB, por su sigla en inglés). Mi responsabilidad de acuerdo con dichas normas se describe más adelante en la sección Responsabilidades del auditor en relación con la auditoría del estado financiero de mi informe.

Soy independiente de la Sociedad de conformidad con el Código de Ética para Profesionales de la Contabilidad del Consejo de Normas Internacionales de Ética para Contadores (Código de Ética del IESBA) junto con los requerimientos de ética que son aplicables a mi auditoría de los estados financieros en la ciudad de Salta, y he cumplido las demás responsabilidades de ética de conformidad con esos requerimientos y con el Código de Ética del IESBA. Considero que la evidencia de auditoría que he obtenido proporciona una base suficiente y adecuada para mi opinión.

3. CUESTIONES CLAVE DE LA AUDITORÍA

Las cuestiones clave de la auditoría son aquellas cuestiones que, según nuestro juicio profesional, han sido de la mayor significatividad en nuestra auditoría de los estados financieros del periodo actual. Estas cuestiones han sido tratadas en el contexto de nuestra auditoría de los estados financieros en su conjunto y en la formación de nuestra opinión sobre éstos, y no expreso una opinión por separado sobre esas cuestiones.



Enrique Saravia Pauna
Contador Público Nacional
M.P. 3199 C.P.C.E. Salta

Reconocimiento de ingresos por producción

La actividad agrícola-ganadera es la gestión, por parte de una entidad, de las transformaciones de carácter biológico realizadas con los activos biológicos, ya sea para destinarlos a la venta, para dar lugar a productos agrícolas y/o pecuarios o para convertirlos en otros activos biológicos diferentes, siendo la transformación biológica que comprende los procesos de crecimiento, degradación, producción y procreación la causa de los cambios cualitativos o cuantitativos en los activos biológicos. Siendo que la transformación biológica da lugar a los siguientes tipos de resultados: (a) cambios en los activos, a través de (i) crecimiento (un incremento en la cantidad o una mejora en la calidad de cierto animal o planta); (ii) degradación (un decremento en la cantidad o un deterioro en la calidad del animal o planta), o bien (iii) procreación (obtención de plantas o animales vivos adicionales); o (b) obtención de productos agrícolas producto de la recolección del activo biológico. Siendo así, un activo biológico debe ser medido, tanto en el momento de su reconocimiento inicial como al final del periodo sobre el que se informa, a su valor razonable menos los costos estimados en el punto de venta, excepto en el caso que el valor razonable no pueda ser medido con fiabilidad, mientras que los productos agrícolas cosechados o recolectados de los activos biológicos deben ser medidos, en el punto de cosecha o recolección, a su valor razonable menos los costos estimados en el punto de venta.

Por todo lo expuesto el hecho sustancial de generación de sus ingresos económicos de la Sociedad es el crecimiento vegetativo y animal, denominado en estas actividades "Ingreso por producción", el cual requiere, entre otras habilidades, un conocimiento técnico del potencial productivo, como así también efectuar una estimación por parte del Directorio y la Gerencia de los flujos futuros de fondos de los activos biológicos, siendo una partida significativa de la cuenta de resultados. En síntesis, su magnitud es clave para la determinación del nivel de actividad de la Sociedad y en consecuencia de la recuperabilidad de los activos de la Sociedad. Por lo expuesto, y debido a la significatividad de su monto, los ingresos por producción han sido considerados una cuestión clave de auditoría.

Tratamiento de la cuestión en nuestra auditoría:

- a) Análisis del plan productivo general de la compañía, para determinar los momentos claves para las mediciones de las estimaciones del valor de la producción.
- b) Revisión de los controles relevantes implementados por la Sociedad relacionados con el proceso de determinación de los costos de implantación, de recolección y acarreo, como así también el seguimiento y control de los cultivos.
- c) Revisión de los controles relevantes implementados por la Sociedad relacionados con el proceso de nacimientos, cambios de categorías, muertes y pesajes de la hacienda.
- d) Revisión de las políticas utilizadas por la Sociedad para la determinación de que el valor de las distintas sementeras al cierre del ejercicio no excede el valor recuperable estimado.
- e) Revisión de las políticas utilizadas por la Sociedad para la determinación de que el valor de las distintas categorías de hacienda al cierre del ejercicio no excede el valor recuperable estimado. Revisión de la producción final obtenida, mediante informes posteriores a la finalización del ejercicio, verificando los valores de los granos presupuestados y con los observables en el mercado a cada fecha de cosecha.

4. RESPONSABILIDAD DEL DIRECTORIO DE LA SOCIEDAD EN RELACIÓN CON LOS ESTADOS FINANCIEROS

La dirección es responsable de la preparación y presentación razonable de los estados financieros adjuntos de conformidad con las Normas Internacionales de Información Financiera (NIIF), adoptadas por la Federación Argentina de Consejos Profesionales de Ciencias Económicas como normas contables profesionales, tal como fueron aprobadas por el Consejo de Normas Internacionales de Contabilidad ("IASB", por su sigla en inglés), e incorporadas por la Comisión Nacional de Valores (CNV) a su normativa, y del control interno que la dirección considere necesario para permitir la preparación de estados financieros libres de incorrección material, debida a fraude o error.



Enrique Saravia Pauna
Contador Público Nacional
M.P. 3199 C.P.C.E. Salta

En la preparación de los estados financieros, la dirección es responsable de la valoración de la capacidad de la Sociedad de continuar como empresa en funcionamiento, revelando, según corresponda, las cuestiones relacionadas con la Empresa en funcionamiento y utilizando el principio contable de empresa en funcionamiento excepto si la dirección tiene intención de liquidar la Sociedad o de cesar sus operaciones, o bien no exista otra alternativa realista. El Directorio de la entidad es responsable de la supervisión del proceso de información financiera de la Sociedad.

5. RESPONSABILIDADES DEL AUDITOR EN RELACIÓN CON LA AUDITORÍA DE LOS ESTADOS FINANCIEROS

Mis objetivos son obtener una seguridad razonable de que los estados financieros en su conjunto están libres de incorrección material, debida a fraude o error, y emitir un informe de auditoría que contenga mi opinión. Seguridad razonable es un alto grado de seguridad, pero no garantiza que una auditoría realizada de conformidad con las NIA siempre detecte una incorrección material cuando existe. Las incorrecciones pueden deberse a fraude o error y se consideran materiales si, individualmente o de forma agregada, puede preverse razonablemente que influyan en las decisiones económicas que los usuarios toman basándose en los estados financieros.

Como parte de una auditoría de conformidad con las NIA, aplico mi juicio profesional y mantengo una actitud de escepticismo profesional durante toda la auditoría. También:

- Identifico y valoro los riesgos de incorrección material en los estados financieros, debidos a fraude o error, diseño y aplico procedimientos de auditoría para responder a dichos riesgos y obtengo evidencia de auditoría suficiente y adecuada para proporcionar una base para mi opinión. El riesgo de no detectar una incorrección material debida a fraude es más elevado que en el caso de una incorrección material debida a error, ya que el fraude puede implicar colusión, falsificación, omisiones deliberadas, manifestaciones intencionadamente erróneas o la elusión del control interno.
- Obtengo conocimiento del control interno relevante para la auditoría con el fin de diseñar procedimientos de auditoría que sean adecuados en función de las circunstancias y no con la finalidad de expresar una opinión sobre la eficacia del control interno de la entidad.
- Evalúo la adecuación de las políticas contables aplicadas y la razonabilidad de las estimaciones contables y la correspondiente información revelada por la dirección.
- Concluyo sobre lo adecuado de la utilización, por la dirección, del principio contable de empresa en funcionamiento y, basándome en la evidencia de auditoría obtenida, concluyo sobre si existe o no una incertidumbre material relacionada con hechos o con condiciones que pueden generar dudas significativas sobre la capacidad de la Sociedad para continuar como empresa en funcionamiento. Si concluyo que existe una incertidumbre material, se requiere que llame la atención en mi informe de auditoría sobre la correspondiente información revelada en los estados financieros o, si dichas revelaciones no son adecuadas, que exprese una opinión modificada. Mis conclusiones se basan en la evidencia de auditoría obtenida hasta la fecha de nuestro informe de auditoría. Sin embargo, hechos o condiciones futuros pueden ser causa de que la Sociedad deje de ser una empresa en funcionamiento.
- Evalúo la presentación general, la estructura y el contenido de los estados financieros, incluidas las revelaciones, y si los estados financieros representan las transacciones y eventos subyacentes de una manera que logre una presentación razonable.

Me comunico con el Directorio de la Sociedad en relación con, entre otras cuestiones, el alcance y el momento de realización de la auditoría planificados y los hallazgos significativos de la auditoría, así como cualquier deficiencia significativa del control interno que identifique en el transcurso de la auditoría.



Enrique Saravia Pauna
Contador Público Nacional
M.P. 3199 C.P.C.E. Salta

También proporciono al Directorio de la Sociedad una declaración de que he cumplido los requerimientos de ética aplicables en relación con la independencia y comunico todas las relaciones y demás cuestiones de las que se puede esperar razonablemente que pueden afectar a mi independencia y, en su caso, las correspondientes salvaguardas.

Entre las cuestiones que han sido objeto de comunicación con el Directorio de la Entidad, determino las que han sido de la mayor significatividad en la auditoría de los estados financieros del periodo actual y que son, en consecuencia, las cuestiones clave de la auditoría. Describo esas cuestiones en mi informe de auditoría salvo que las disposiciones legales o reglamentarias prohíban revelar públicamente la cuestión o, en circunstancias extremadamente poco frecuentes, determine que una cuestión no se debería comunicar en mi informe porque puede preverse razonablemente que las consecuencias adversas de hacerlo superarían los beneficios de interés público de la misma.

6. INFORME SOBRE OTROS REQUERIMIENTOS LEGALES Y REGLAMENTARIOS

- a) Los estados financieros intermedios condensados de **HIJOS DE SALVADOR MUÑOZ S.A.** hasta el 31/01/2024 se encuentran transcritos a los libros rubricados y cumplen en lo que es materia de nuestra competencia con lo dispuesto en la Ley General de Sociedades y en las resoluciones pertinentes de la Comisión Nacional de Valores. A la fecha del presente informe, está pendiente de rubricar este último Estado Financiero.
- b) Hemos leído la reseña informativa, sobre la cual en lo que es materia de nuestra competencia, no tenemos observaciones que formular.
- c) Según surge de los registros contables de la Sociedad, el pasivo devengado al 30 de Abril de 2024, a favor del Sistema Integrado Previsional Argentino ascendía a \$144.253.946 y no eran exigible a esa fecha.

Salta, 03 de julio de 2024.



Enrique Saravia Pauna
Contador Público Nacional
M.P. 3199 C.P.C.E. Salta

INFORME DE LA COMISIÓN FISCALIZADORA

A los Señores

Accionistas y Directores de

Hijos de Salvador Muñoz S.A.

Ruta Provincial 58 Km 4.37 "Autopista Circunvalación Oeste – Colectora Este" – Villa San Lorenzo – (CP 4401) – Provincia de Salta

CUIT N° 30-65915118-5

En nuestro carácter de miembros de la Comisión Fiscalizadora de Hijos de Salvador Muñoz S.A., de acuerdo con lo dispuesto por la Ley General de Sociedades N° 19.550, hemos efectuado una revisión del estado financiero Nro. 32 finalizado el 30 de abril de 2024 comparativo con el ejercicio anterior, con el alcance que se describe en II, de los documentos detallados en el apartado I siguiente referidos a la sociedad.

La preparación y emisión de los documentos citados es una responsabilidad del Directorio de la Sociedad en ejercicio de sus funciones exclusivas. Nuestra responsabilidad es informar sobre dichos documentos basado en el trabajo realizado con el alcance que se menciona en el apartado II.

I. DOCUMENTOS EXAMINADOS


- a) Estado de Resultado Integral por el ejercicio finalizado al 30.04.2024, comparativo con el ejercicio anterior.
- b) Estado de Situación Financiera al 30.04.2024, comparativo con el ejercicio anterior.
- c) Estado de Cambios en el Patrimonio por el ejercicio finalizado al 30.04.2024, comparativo con el ejercicio anterior.
- d) Estado de Flujos de Efectivo por el ejercicio finalizado al 30.04.2024, comparativo con el ejercicio anterior.
- e) Notas y Anexos a los Estados Financieros por el ejercicio finalizado al 30.04.2024, comparativo con el ejercicio anterior.

II. ALCANCE DE LA REVISION EFECTUADA

Nuestro trabajo fue realizado de acuerdo con las normas de sindicatura vigentes. Dichas normas requieren que el examen de los estados financieros se efectúe de acuerdo con las normas de auditoría vigentes, e incluya la verificación de la congruencia de los documentos examinados con la información sobre las decisiones societarias expuestas en actas, y la adecuación de dichas decisiones a la ley y a los estatutos, en lo relativo a sus aspectos formales y documentales.

Para efectuar nuestra tarea profesional sobre los documentos detallados en el apartado I, hemos efectuado una revisión al trabajo desarrollado por el Auditor Externo, Enrique Saravia Pauna, quien con fecha 3 de julio de 2024, emitió su informe de auditoría de acuerdo con las Normas Internacionales de Auditoría (NIA) adoptadas por la Federación Argentina de Consejos Profesionales de Ciencias Económicas a través de la Resolución Técnica N° 32., tal como fueron aprobadas por el Consejo de Normas Internacionales de Auditoría y Aseguramiento ("IAASB", por su sigla en inglés) de la Federación Internacional de Contadores ("IFAC", por su sigla en inglés). Dichas normas exigen que cumplamos los requerimientos de ética.

Una auditoría involucra la aplicación de procedimientos, sustancialmente sobre bases selectivas, para obtener elementos de juicio sobre las cifras y otra información presentadas en los estados financieros. Los procedimientos seleccionados, así como la valoración de los riesgos de incorrecciones significativas en los estados financieros, dependen del juicio profesional del auditor. Al efectuar dichas valoraciones del riesgo, el auditor tiene en cuenta el control interno pertinente para la preparación y presentación razonable por parte de la Sociedad de los estados financieros, con el fin de diseñar los procedimientos de auditoría que sean adecuados en función de las circunstancias y no con la finalidad de expresar una opinión sobre la eficacia del control interno de la Sociedad. Una auditoría también incluye la evaluación de la adecuación de las políticas contables aplicadas y de la razonabilidad de las estimaciones contables realizadas por el Directorio y la Gerencia de la Sociedad, así como la evaluación de la presentación de los estados financieros en su conjunto.



Simón Osvaldo Montes
Presidente Comisión Fiscalizadora
Hijos de Salvador Muñoz S.A.

Dado que no es responsabilidad de la Comisión Fiscalizadora efectuar un control de gestión, la revisión no se extendió a los criterios y decisiones empresarias de las diversas áreas de la Sociedad, cuestiones que son de responsabilidad exclusiva del Directorio. Consideramos que nuestro trabajo brinda una base razonable para fundamentar el presente informe.

III. CONCLUSIONES

a) Basado en nuestra revisión, con el alcance descrito en II, no hemos tomado conocimiento de ninguna modificación importante que deba hacerse a los estados financieros mencionados en el apartado I.

b) Hijos de Salvador Muñoz S.A., aplica políticas de contabilización y auditoría dentro de los estándares de calidad aceptados y las tareas de auditoría se realizaron con independencia y objetividad.

c) La comisión fiscalizadora ha dado cumplimiento a las obligaciones establecidas en el art 294 de la Ley General de Sociedades y otras disposiciones de los organismos de control.

d) Los estados financieros adjuntos y el correspondiente inventario surgen de registros contables llevados, en sus aspectos formales, de conformidad con las disposiciones legales vigentes y que a la fecha se encuentran en proceso de transcripción.

e) Hemos aplicado los procedimientos sobre prevención de lavado de activos y financiación del terrorismo previstos en las normas profesionales vigentes.

Salta, 03 de julio de 2024.



Simón Osvaldo Montes
Presidente Comisión Fiscalizadora
Hijos de Salvador Muñoz S.A.

HIJOS DE SALVADOR MUÑOZ S.A.


Estado de Situación Financiera al 30 de Abril de 2024 y al 30 de Abril de 2023

Importes expresados en pesos argentinos

		Ejercicio finalizado el	
	Nota	30/04/2024	30/04/2023
ACTIVOS			
ACTIVOS NO CORRIENTES			
Propiedades, Plantas y Equipos	4.8	43.431.334.095	43.787.767.588
Activos Intangibles	4.9	-	-
Derecho de Uso de Activos	4.10	884.476.588	1.007.262.867
TOTAL ACTIVOS NO CORRIENTES		44.315.810.683	44.795.030.455
ACTIVOS CORRIENTES			
Efectivo y Equivalentes de Efectivo	4.1	368.730.462	285.434.321
Inversiones de Líquidez	4.2	1.918.273.137	325.889.934
Deudores Comerciales	4.3	1.700.679.165	1.108.766.100
Otras Cuentas por Cobrar	4.4	-	-
Inventarios	4.5	3.572.655.684	4.975.775.849
Activos Biológicos	4.6	24.005.790.597	28.659.613.014
Activos por Impuestos	4.7	796.201.771	2.223.963.425
TOTAL ACTIVOS CORRIENTES		32.362.330.816	37.579.442.643
TOTAL ACTIVOS		76.678.141.499	82.374.473.098
PASIVOS			
PASIVOS NO CORRIENTES			
Pasivos Financieros	4.17	8.150.152.825	13.313.868.110
Cuentas por Pagar Comerciales	4.18	1.260.840.448	1.590.285.100
Pasivos por Impuestos Diferidos	4.19	2.568.693.640	2.948.853.467
TOTAL PASIVOS NO CORRIENTES		11.979.686.913	17.853.006.677
PASIVOS CORRIENTES			
Pasivos Financieros	4.11	9.594.688.867	18.307.151.487
Cuentas por Pagar Comerciales	4.12	5.306.559.671	3.805.931.177
Deudas Sociales	4.13	507.302.428	544.027.280
Pasivos por Impuestos	4.14	934.061.850	824.323.167
Deudas por Arrendamientos	4.15	557.964.817	1.286.587.808
Otras Deudas	4.16	1.109.164.409	320.951.245
TOTAL PASIVOS CORRIENTES		18.009.742.042	25.088.972.164
TOTAL PASIVOS		29.989.428.955	42.941.978.841
PATRIMONIO			
Capital		172.040.000	172.040.000
Ajuste de Capital		32.311.398.618	32.311.398.618
Ganancias Reservadas		1.220.110.701	1.061.083.189
Resultados No Asignados		4.017.763.719	2.311.709.716
Resultado del Ejercicio		8.967.399.506	3.576.262.734
TOTAL PATRIMONIO		46.688.712.544	39.432.494.257
TOTAL PATRIMONIO Y PASIVOS		76.678.141.499	82.374.473.098

Las notas y anexos que se acompañan forman parte integrante de los Estados Financieros.

Inicializado a efectos de su identificación con mi informe de Auditoría de fecha 03/07/2024.


Enrique Saravia Pauna
Contador Público Nacional
M.P. 3199 C.P.C.E. SaltaSimón Osvaldo Montes
Presidente Comisión Fiscalizadora
Hijos de Salvador Muñoz S.A.Salvador Muñoz
Presidente
Hijos de Salvador Muñoz S.A.

HIJOS DE SALVADOR MUÑOZ S.A.

Estado de Resultado Integral por los periodos de doce y tres meses finalizados el 30 de Abril de 2024 y al 30 de Abril de 2023
Importes expresados en pesos argentinos

	Nota	Período de 12 meses finalizado el		Período de 3 Meses finalizado el	
		30/04/2024	30/04/2023	30/04/2024	30/04/2023
Ventas	4.20	62.659.823.602	53.813.037.351	14.828.133.936	10.015.518.990
Costo de Venta	4.21	<u>(57.618.389.302)</u>	<u>(51.378.737.448)</u>	<u>(13.166.698.697)</u>	<u>(9.379.584.356)</u>
Resultado Bruto		5.041.434.300	2.434.299.903	1.661.435.239	635.934.634
Resultado de la Producción	4.20 y 4.21	15.365.535.876	11.305.942.999	(1.883.369.271)	565.427.210
Resultado por Valuacion al VR	4.20	646.718.482	(4.645.433.094)	1.048.751.460	(2.253.300.398)
Gastos de Administración	4.25	(3.976.505.488)	(3.456.764.935)	(1.779.343.026)	(1.200.159.920)
Gastos de la Explotación	4.25	<u>(6.170.216.247)</u>	<u>(5.151.806.541)</u>	<u>(2.320.979.731)</u>	<u>(1.143.166.340)</u>
Resultado Ordinario Operativo		10.906.966.923	486.238.332	(3.273.505.329)	(3.395.264.814)
Otros Ingresos y Egresos	4.22	1.979.770.304	2.372.321.742	248.056.525	103.696.131
Resultados Financieros	4.23	<u>(1.465.797.897)</u>	<u>2.388.093.437</u>	<u>708.897.504</u>	<u>1.255.190.002</u>
Rdo antes del Imp. a las Ganancias		11.420.939.330	5.246.653.511	(2.316.551.300)	(2.036.378.681)
Impuesto a las Ganancias	4.24	<u>(2.453.539.824)</u>	<u>(1.670.390.777)</u>	<u>1.597.014.211</u>	<u>(568.804.843)</u>
TOTAL DEL RESULTADO INTEGRAL		8.967.399.506	3.576.262.734	(719.537.089)	(2.605.183.524)
Ganancia por acción atribuible a los propietarios		8.967.399.506	3.576.262.734	(719.537.089)	(2.605.183.524)
Cantidad de Acciones		<u>172.040.000</u>	<u>172.040.000</u>	<u>172.040.000</u>	<u>172.040.000</u>
Ganancia (Pérdida) por acción básica y diluida		52,12	20,79	(4,18)	(15,14)

Las notas y anexos que se acompañan forman parte integrante de los Estados Financieros.
Inicializado a efectos de su identificación con mi informe de Auditoria de fecha 03/07/2024.



Enrique Saravia Pauna
Contador Público Nacional
M.P. 3199 C.P.C.E. Salta



Simón Osvaldo Montes
Presidente Comisión Fiscalizadora
Hijos de Salvador Muñoz S.A.



Salvador Muñoz
Presidente
Hijos de Salvador Muñoz S.A.

HIJOS DE SALVADOR MUÑOZ S.A.


Estado de Cambios en el Patrimonio Neto por el ejercicio N° 32 finalizado el 30 de Abril de 2024 y al 30 de Abril de 2023

Importes expresados en pesos argentinos

Concepto	Aporte de los Propietarios		Ganancias Reservadas	Resultados No Asignados	Totales al 30/04/2024
	Capital Social	Ajuste de Capital	Reserva Legal		
Saldo Inicial al 30/04/2023	172.040.000	32.311.398.618	1.061.083.189	5.887.971.091	39.432.492.898
Ajuste a Rdo. de Ejerc. Ant.	-	-	-	-	-
Patrimonio	172.040.000	32.311.398.618	1.061.083.189	5.887.971.091	39.432.492.898
Cambios en el Patrimonio Asamblea:					
Reserva Legal	-	-	159.027.512	(159.027.512)	-
Dividendos	-	-	-	(1.711.179.860)	(1.711.179.860)
Honorarios	-	-	-	-	-
Resultado del Ejercicio	-	-	-	8.967.399.506	8.967.399.506
Saldos al 30/04/2024	172.040.000	32.311.398.618	1.220.110.701	12.985.163.225	46.688.712.544

Concepto	Aporte de los Propietarios		Ganancias Reservadas	Resultados No Asignados	Totales al 30/04/2023
	Capital Social	Ajuste de Capital	Reserva Legal		
Saldo Inicial al 30/04/2022	172.040.000	32.311.398.618	903.613.436	3.109.065.321	36.496.117.375
Ajuste a Rdo. de Ejerc. Ant.	-	-	-	-	-
Patrimonio	172.040.000	32.311.398.618	903.613.436	3.109.065.321	36.496.117.375
Cambios en el Patrimonio Asamblea:					
Reserva Legal	-	-	157.469.753	(157.469.753)	-
Dividendos	-	-	-	(639.885.852)	(639.885.852)
Honorarios	-	-	-	-	-
Resultado del Ejercicio	-	-	-	3.576.262.734	3.576.262.734
Saldos al 30/04/2023	172.040.000	32.311.398.618	1.061.083.189	5.887.972.450	39.432.494.257

Las notas y anexos que se acompañan forman parte integrante de los Estados Financieros. Inicializado a efectos de su identificación con mi informe de Auditoría de fecha 03/07/2024.



Enrique Saravia Pauna
Contador Público Nacional
M.P. 3199 C.P.C.E. Salta



Simón Osvaldo Montes
Presidente Comisión Fiscalizadora
Hijos de Salvador Muñoz S.A.



Salvador Muñoz
Presidente
Hijos de Salvador Muñoz S.A.

HIJOS DE SALVADOR MUÑOZ S.A.

Estado de Cambios en el Patrimonio Neto por el ejercicio N° 32 finalizado el 30 de Abril de 2024 y al 30 de Abril de 2023

Importes expresados en pesos argentinos

	Ejercicio finalizado el	
	30/04/2024	30/04/2023
	12 meses	12 meses
VARIACIONES DEL EFECTIVO		
Efectivo y Equivalentes al inicio del Ejercicio	611.324.255	786.104.345
Efectivo y Equivalentes al cierre del Ejercicio	2.287.003.599	611.324.255
Aumento (Disminución) Neto del Efectivo	1.675.679.344	(174.780.090)
CAUSAS DE VARIACIONES DEL EFECTIVO		
Actividades Operativas		
Resultado del Ejercicio	8.967.399.506	3.576.262.734
<u>Ajustes para arribar al Flujo de Efectivo proveniente de las Actividades Operativas</u>		
Impuesto a las Ganancias	2.453.539.824	1.670.390.777
Depreciaciones y Amortizaciones	3.875.918.773	4.416.861.916
<u>Cambios en Activos y Pasivos Operativos:</u>		
(Aumento) Disminución en Deudores Comerciales	(591.913.065)	3.320.675.531
(Aumento) Disminución en Otras Cuentas por Cobrar	-	95.713.838
(Aumento) Disminución en Inventarios	1.403.120.165	2.229.071.728
(Aumento) Disminución en Activos Biológicos	4.653.822.417	506.529.679
(Aumento) Disminución en Activos por Impuestos	1.427.761.654	977.888.751
Aumento (Disminución) en Cuentas por Pagar Comerciales	1.171.183.842	(3.449.427.710)
Aumento (Disminución) en Deudas Sociales	(36.724.852)	7.154.288
Aumento (Disminución) en Pasivos por Impuestos	(2.343.802.500)	(1.707.892.244)
Aumento (Disminución) Aumento en Deudas por Arrendamientos	(728.622.991)	256.239.420
Aumento (Disminución) en Pasivos por Impuestos Diferidos	(380.159.827)	193.204.995
Aumento (Disminución) en Otras Deudas	788.213.164	(535.662.424)
Flujo Neto de Efect. generado por las Actividades Operativas	20.659.736.110	11.557.011.279
Actividades de Inversión		
Adquisiciones de Propiedades, Plantas y Equipos	(5.074.860.395)	(7.557.060.324)
Valor Residual Bajas de Propiedades, Plantas y Equipos	1.555.375.115	3.201.933.308
(Aumento) Disminución en Derecho de Uso de Activos	122.786.279	(20.126.187)
Flujo Neto de Efect. (utilizado) en las Actividades de Inversión	(3.396.699.001)	(4.375.253.203)
Actividades de Financiación		
Aumento (Disminución) Aumento en Pasivos Financieros	(13.876.177.905)	(6.716.652.314)
Distribución de Dividendos	(1.711.179.860)	(639.885.852)
Flujo Neto de Efect. (utilizado) por las Activid. de Financiación	(15.587.357.765)	(7.356.538.166)
Aumento (Disminución) Neto del Efectivo	1.675.679.344	(174.780.090)

Las notas y anexos que se acompañan forman parte integrante de los Estados Financieros.

Inicializado a efectos de su identificación con mi informe de Auditoría de fecha 03/07/2024.

Enrique Saravia Pauna
Contador Público Nacional
M.P. 3199 C.P.C.E. SaltaSimón Osvaldo Montes
Presidente Comisión Fiscalizadora
Hijos de Salvador Muñoz S.A.Salvador Muñoz
Presidente
Hijos de Salvador Muñoz S.A.

HIJOS DE SALVADOR MUÑOZ S.A.

Notas a los estados financieros por el ejercicio económico Nro. 32, finalizado el 30 de Abril de 2024, presentados en forma comparativa.

Importes expresados en pesos argentinos

1. INFORMACIÓN GENERAL

HIJOS DE SALVADOR MUÑOZ S.A. (en adelante "HSM" o "la Sociedad") es una sociedad constituida bajo las leyes de la República Argentina, originalmente como sociedad de responsabilidad limitada e inscripta en el Registro Público de Comercio el 19 de febrero de 1993 bajo el Folio N° 455/456, Asiento N° 6151, Libro N° 21 de Sociedades de Responsabilidad Limitada. Con fecha 23 de mayo de 2017, mediante reunión de socios, se decidió su transformación a sociedad anónima y aprobación de estatuto social, siendo dicha transformación inscripta con fecha 4 de Enero de 2018, al folio 271/2, asiento N°5.949, del Libro N° 20 de Sociedades Anónimas del Juzgado de Minas y en lo Comercial de Registro de Salta, Provincia de Salta, República Argentina el 4 de Enero de 2018.

Con fecha 01 de Diciembre de 2021, según Asiento N° 6.695 de la Base de Datos Digital de S.A. ante la Inspección General de Personas Jurídicas de la Provincia de Salta, la inscribió la última modificación del contrato y texto ordenado de la sociedad.

La sociedad tiene una duración de 60 años desde su transformación en S.A. y tiene por objeto la realización de las siguientes actividades:

- Agropecuaria: Mediante la explotación de establecimientos agrícolas, ganaderos y forestales.
- Industrial: Mediante el acopio y almacenamiento de granos, cereales, frutas, verduras, legumbres y hortalizas, su acopiamiento, transformación y/o procesamiento. Incluida la extrusión de granos para la obtención de aceite y alimentos balanceados.
- Comercial: Compra, venta, distribución, importación y exportación de productos relacionados con las actividades previamente mencionadas.
- Servicios: Siembra, cosecha y demás actividades vinculadas al rubro agropecuario.

Los Estados Financieros bajo Normas Internacionales de Información Financiera al 30 de Abril de 2024 han sido emitidos por el Directorio de Hijos de Salvador Muñoz S.A.

Mediante Acta de Asamblea General Extraordinaria de Accionistas de HSM, celebrada el 31 de agosto de 2020, se resolvió el ingreso al Régimen de Oferta Pública y la creación de un Programa Global de Emisión de Obligaciones Negociables simples, no convertibles en acciones, por un monto en circulación de hasta VALOR NOMINAL DÓLARES ESTADOUNIDENSES CINCUENTA MILLONES (V/N US\$ 50.000.000) o su equivalente en otras monedas o unidades de valor.

Mediante Acta de Directorio del 8 de septiembre de 2020, el Directorio de la Sociedad, en ejercicio de las facultades delegadas por la Asamblea, fijó los términos y condiciones del Programa aprobando el prospecto.

Mediante Resolución N° 20910 del 17 de diciembre de 2020 la CNV resolvió aprobar el ingreso al Régimen de Oferta Pública de HIJOS DE SALVADOR MUÑOZ S.A., para la emisión de Obligaciones Negociables.

Inicialado a efectos de su identificación con mi informe de Auditoría de fecha 03/07/2024.



Enrique Saravia Pauna
Contador Público Nacional
M.P. 3199 C.P.C.E. Salta



Simón Osvaldo Montes
Presidente Comisión Fiscalizadora
Hijos de Salvador Muñoz S.A.



Salvador Muñoz
Presidente
Hijos de Salvador Muñoz S.A.

HIJOS DE SALVADOR MUÑOZ S.A.

Notas a los estados financieros por el ejercicio económico Nro. 32, finalizado el 30 de Abril de 2024, presentados en forma comparativa.

Importes expresados en pesos argentinos

2. NORMAS CONTABLES Y BASES DE PREPARACIÓN

2.1 Imagen Fiel

Los presentes estados financieros han sido preparados a partir de los registros de contabilidad de la Sociedad, habiéndose aplicado las disposiciones legales vigentes en materia contable con el objeto de mostrar la imagen fiel del patrimonio, de la situación financiera, de los resultados, de los cambios en el patrimonio neto, y de los flujos de efectivo ocurridos durante el presente ejercicio.

Cierre de ejercicio económico. El ejercicio económico de la Sociedad comienza el 1° de Mayo y finaliza el 30 de Abril de cada año.

Estado de Situación Financiera. En el estado de situación financiera, los saldos de activos y pasivos se clasifican en función de sus vencimientos, es decir, como corrientes aquellos con vencimiento igual o inferior a doce meses y como no corrientes, los de vencimientos superior a dicho periodo. En el caso que existiesen obligaciones cuyo vencimiento es inferior a doce meses, pero cuyo refinanciamiento a largo plazo este asegurado a discreción de la Sociedad, mediante contratos de crédito disponibles de forma incondicional con vencimiento a largo plazo, podrían clasificarse como pasivos no corrientes.

Estado del Resultado Integral. La Sociedad ha optado por presentar su estado del resultado integral clasificado por función.

Estado de Flujos de Efectivo. La Sociedad ha optado por presentar su estado de flujos de efectivo de acuerdo con el método indirecto.

Saldos comparativos. Los saldos comparativos del Estado del Resultado Integral, del Estado de Cambios en el Patrimonio Neto y del Estado de Flujos de Efectivo se presentan considerando el ejercicio económico iniciado el 01 de mayo de 2022 y finalizado al 30 de abril de 2023.

La Comisión Nacional de Valores (CNV), a través de la Resolución N° 622/13, estableció la aplicación de la Resoluciones Técnicas N° 26 y 29 de la FACPCE que adoptan las NIIF emitidas por el IASB, modificadas posteriormente por la Resolución Técnica N° 43, para las entidad incluidas en el Régimen de Oferta Pública de la Ley N° 26.831 y modificatorias, ya sea por su capital o por su emisión de obligaciones negociables o que haya solicitado autorización para estar incluidas en el mencionado régimen.

Los presentes estados financieros de la Sociedad por el ejercicio económico Nro 32, finalizado el 30 de Abril de 2024, han sido preparados de conformidad con la Norma Internacional de Contabilidad (NIC) 1 "Presentación de Estados Financieros".

Las políticas contables están basadas en las NIIF emitidas por el Consejo de Normas Internacionales de Contabilidad (IASB por su sigla en inglés) y las interpretaciones emitidas por el CINIIF. La adopción de dichas normas, tal como fueron emitidas por el IASB fue resuelta por la Resolución Técnica N° 26 y sus modificatorias de la Federación Argentina de Consejos Profesionales de Ciencias Económicas (FACPCE) y por las normas contables de la CNV.

Inicialado a efectos de su identificación con mi informe de Auditoría de fecha 03/07/2024.



Enrique Saravia Pauna
Contador Público Nacional
M.P. 3199 C.P.C.E. Salta



Simón Osvaldo Montes
Presidente Comisión Fiscalizadora
Hijos de Salvador Muñoz S.A.



Salvador Muñoz
Presidente
Hijos de Salvador Muñoz S.A.

HIJOS DE SALVADOR MUÑOZ S.A.

Notas a los estados financieros por el ejercicio económico Nro. 32, finalizado el 30 de Abril de 2024, presentados en forma comparativa.

Importes expresados en pesos argentinos

2. NORMAS CONTABLES Y BASES DE PREPARACIÓN (Cont.)

2.2 Unidad de Medida

La Sociedad ha evaluado y concluido que a la fecha de emisión de los presentes Estados Financieros se cumplen las condiciones establecidas en la NIC 29 “Información financiera en economías hiperinflacionarias” para considerar a la Argentina como una economía hiperinflacionaria. Estas condiciones incluyen que la inflación acumulada de los últimos tres años supera el 100%.

La NIC 29 “Información financiera en economías hiperinflacionarias” requiere que los estados financieros de una entidad, cuya moneda funcional sea la de una economía de alta inflación, sea expresada en términos de la unidad de medida corriente a la fecha de cierre del ejercicio sobre el que se informa, independientemente de si están basados en el método del costo histórico o en el método del costo corriente.

Para ello, en términos generales, se debe computar en las partidas no monetarias la inflación producida desde la fecha de adquisición o desde la fecha de revaluación según corresponda. Dichos requerimientos también comprenden a la información comparativa de los estados financieros.

A los efectos de concluir sobre si una economía es categorizada como de alta inflación en los términos de la NIC 29, la norma detalla una serie de factores a considerar entre los que se incluye una tasa acumulada de inflación en tres años que se aproxime o exceda el 100%. Es por esta razón que, de acuerdo con la NIC 29, la economía argentina debe ser considerada como de alta inflación a partir del 1° de Julio de 2018.

2.3 Moneda Funcional y Moneda de Presentación

La NIC 21 (revisada) define la moneda funcional como la moneda del contexto económico principal en el cual opera una sociedad, es decir aquel en el cual genera y emplea efectivo.

Hijos de Salvador Muñoz S.A. sobre la base de los parámetros establecidos en la NIC 21 “Efectos de las variaciones de las tasas de cambio de la moneda extranjera”, ha determinado como su moneda funcional el Peso Argentino.

Las transacciones en monedas distintas de la moneda funcional de la Sociedad se consideran transacciones en “moneda extranjera” y se contabilizan en su moneda funcional al tipo de cambio vigente en la fecha de la operación (o, por razones prácticas y cuando el tipo de cambio no ha variado significativamente, al tipo de cambio promedio de cada mes). Al cierre de cada ejercicio, o al momento de su cancelación, los saldos de las partidas monetarias en moneda distinta a la moneda funcional se convierten al tipo de cambio vigente a dicha fecha y las diferencias de cambio, que surgen de tal valoración, se registran en el apartado “Resultados financieros” del estado de resultados integrales del ejercicio en que se producen.

Inicialado a efectos de su identificación con mi informe de Auditoría de fecha 03/07/2024.



Enrique Saravia Pauna
Contador Público Nacional
M.P. 3199 C.P.C.E. Salta



Simón Osvaldo Montes
Presidente Comisión Fiscalizadora
Hijos de Salvador Muñoz S.A.



Salvador Muñoz
Presidente
Hijos de Salvador Muñoz S.A.

HIJOS DE SALVADOR MUÑOZ S.A.

Notas a los estados financieros por el ejercicio económico Nro. 32, finalizado el 30 de Abril de 2024, presentados en forma comparativa.

Importes expresados en pesos argentinos

2. NORMAS CONTABLES Y BASES DE PREPARACIÓN (Cont.)

2.3 Moneda Funcional y Moneda de Presentación (Cont.)

Moneda de Presentación

De acuerdo a lo establecido por la resolución N° 562 de la CNV la Sociedad debe presentar sus estados financieros en Pesos Argentinos. En este orden, los estados financieros preparados en la moneda funcional de la Sociedad no requieren conversión alguna dado que la moneda funcional y de presentación coinciden.

Los tipos de cambio y valores de cierre de los activos y pasivos en moneda extranjera se encuentran detallados en Nota 3.a.1.

2.4 Bases de Presentación

La Comisión Nacional de Valores (CNV) a través de la Resolución N° 622/13 estableció la aplicación de las Resoluciones Técnicas N° 26 y 29 de la Federación Argentina de Consejos profesionales en Ciencias Económicas que adoptan las NIIF emitidas por el IASB modificadas posteriormente por la Resolución Técnica N° 43 para las entidades incluidas en el Régimen de Oferta Pública de la Ley 26.831 y modificatorias ya sea por su Capital o por su emisión de Obligaciones Negociables o que haya solicitado autorización para estar incluidas en el mencionado régimen

Ante lo resuelto por Asamblea General Extraordinaria de Accionistas de Hijos de Salvador Muñoz S.A., celebrada el 31 de Agosto de 2020, la aplicación de tales normas resulta obligatoria para la sociedad a partir del ejercicio iniciado el 1° de Mayo de 2020.

En consecuencia, la fecha de transición a las NIIF para la Sociedad conforme lo establecido por NIIF 1 (Adopción por primera vez de NIIF) es 01 de Mayo de 2019 y la fecha de adopción es el 30 de Abril de 2021.

Los presentes estados financieros de la sociedad por el ejercicio económico finalizado el 30 de Abril de 2024 han sido preparados de conformidad con las NIC 1 (Presentación de Estados Financieros).

Los presentes estados financieros han sido preparados de acuerdo a las NIIF, emitidas por IASB, y representan la adopción integral, explícita y sin reservas de las referidas normas internacionales. Las cifras incluidas en los estados financieros condensados se exponen en pesos argentinos sin centavos al igual que las notas, excepto que expresamente se indique otra unidad de redondeo. Las políticas contables utilizadas, están basadas en las NIIF emitidas por el IASB y las interpretaciones emitidas por IFRIC aplicables a la fecha de estos estados financieros condensados.

La preparación de los presentes estados financieros de acuerdo con las NIIF requiere que se realicen estimaciones y evaluaciones que afectan el monto de los activos y pasivos registrados, y de los activos y pasivos contingentes revelados a la fecha de emisión de los presentes estados financieros, como así también los ingresos y egresos registrados.

Inicialado a efectos de su identificación con mi informe de Auditoría de fecha 03/07/2024.



Enrique Saravia Pauna
Contador Público Nacional
M.P. 3199 C.P.C.E. Salta



Simón Osvaldo Montes
Presidente Comisión Fiscalizadora
Hijos de Salvador Muñoz S.A.



Salvador Muñoz
Presidente
Hijos de Salvador Muñoz S.A.

HIJOS DE SALVADOR MUÑOZ S.A.

Notas a los estados financieros por el ejercicio económico Nro. 32, finalizado el 30 de Abril de 2024, presentados en forma comparativa.

Importes expresados en pesos argentinos

2. NORMAS CONTABLES Y BASES DE PREPARACIÓN (Cont.)

2.4 Bases de Presentación (Cont.)

La Sociedad realiza estimaciones para calcular, por ejemplo, las depreciaciones y amortizaciones, el valor razonable de los activos biológicos y de ciertos instrumentos derivados, el valor recuperable de los activos no financieros, el cargo por impuesto a las ganancias, ciertos cargos laborables, las provisiones por contingencias, juicios laborales, civiles y comerciales e incobrables. Los resultados reales futuros pueden diferir de las estimaciones y evaluaciones realizadas a la fecha de preparación de los presentes estados financieros.

2.5 Políticas Contables

Las principales políticas contables utilizadas en la confección de estos Estados Financieros se detallan a continuación.

Los Estados Financieros de Hijos de Salvador Muñoz S.A. han sido preparados de acuerdo con las Normas Internacionales de Información Financiera (“NIIF”) emitidas por el Consejo de Normas Internacionales de Contabilidad (IASB por su sigla en inglés).

(1) Nuevas Normas e Interpretaciones Aplicadas

NIIF 16 “Arrendamientos”: elimina, para los casos de arrendatarios, la distinción entre los contratos de “arrendamientos financieros” que se registran en el estado de situación financiero y los “arrendamientos operativos” para los que no se exige el reconocimiento de las cuotas de arrendamiento futuras. En su lugar, se desarrolla un modelo único que es similar al de arrendamiento financiero actual. Esta norma aplica para los ejercicios que comiencen a partir del 1° de Enero de 2019 con aplicación anticipada permitida si la NIIF 15 “Ingresos procedentes de contratos con clientes” también es aplicada.

La aplicación de esta norma tuvo un impacto significativo en los estados financieros de la Sociedad y se expone en la Nota 4.15.

(2) Nuevas Normas e Interpretaciones Publicadas, pero aún no Aplicadas

NIIF 17 Contratos de seguro (emitida en Mayo de 2017): aplicable a periodos anuales que comiencen a partir del 1° de Enero de 2023 (se permite aplicación anticipada solo si también se aplican NIIF 9 y NIIF 15).

La NIIF 17 requiere que los pasivos de seguro sean medidos, al valor corriente de cumplimiento y proporciona un enfoque de medición y presentación más uniforme para todos los contratos de seguro. Esos requerimientos están diseñados para lograr la meta de una contabilidad consistente, basada en principios, para los contratos de seguro. La NIIF 17 reemplaza la NIIF 4 “Contratos de seguro” al 1° Enero 2021.

La empresa estima que la aplicación de esta norma no tendrá un impacto significativo en sus estados financieros.

Inicialado a efectos de su identificación con mi informe de Auditoría de fecha 03/07/2024.



Enrique Saravia Pauna
Contador Público Nacional
M.P. 3199 C.P.C.E. Salta



Simón Osvaldo Montes
Presidente Comisión Fiscalizadora
Hijos de Salvador Muñoz S.A.



Salvador Muñoz
Presidente
Hijos de Salvador Muñoz S.A.

HIJOS DE SALVADOR MUÑOZ S.A.

Notas a los estados financieros por el ejercicio económico Nro. 32, finalizado el 30 de Abril de 2024, presentados en forma comparativa.

Importes expresados en pesos argentinos

2. NORMAS CONTABLES Y BASES DE PREPARACIÓN (Cont.)

2.5 Políticas Contables (Cont.)

(2) Nuevas Normas e Interpretaciones Publicadas, pero aún no Aplicadas (Cont.)

Modificaciones a la NIIF 3 “Combinación de negocios”: esta modificación revisa la definición de negocio. Según devoluciones recibidas por el IASB, la aplicación de la guía actual es percibida como demasiado compleja, y como resultado, demasiadas transacciones son calificadas como combinaciones de negocios.

Esta modificación fue publicada en octubre del 2018, y entró en vigencia para los ejercicios que comiencen a partir del 1° de enero de 2020.

Modificaciones a la NIC 1 y a la NIC 8 en la definición de materialidad: estas modificaciones a la NIC 1, “Presentación de estados financieros”, y a la NIC 8, “Políticas contables cambios en las estimaciones contables y errores”, y consecuentes modificaciones a otras NIIF, esclarece el uso de una definición coherente de materialidad a través de las NIIF y el Marco Conceptual para Informes Financieros; aclara la definición de lo que se considera material; e incorpora algunas de las orientaciones de la NIC 1 sobre información no relevante. Esta modificación fue publicada en octubre del 2018, y entró en vigencia para los ejercicios que comiencen a partir del 1° de enero de 2020.

Modificaciones a la NIIF 10 Y NIC 28 – Venta o contribución de activos entre un inversionista y su asociada o negocio conjunto: En septiembre de 2014, el IASB modificó la NIIF 10 y la NIC 28 para clarificar que, en transacciones que involucren una controlada, la extensión de la ganancia o pérdida a reconocer en los estados financieros depende de si la controlada vendida o contribuida constituye un negocio de acuerdo con la NIIF3. El 10 de agosto de 2015, el IASB emitió una propuesta para posponer la fecha efectiva de estas modificaciones indefinidamente dependiendo del resultado de su proyecto de investigación sobre la contabilización por el método de la participación, la cual resultó aprobada el 17 de diciembre de 2015.

Inicialado a efectos de su identificación con mi informe de Auditoría de fecha 03/07/2024.



Enrique Saravia Pauna
Contador Público Nacional
M.P. 3199 C.P.C.E. Salta



Simón Osvaldo Montes
Presidente Comisión Fiscalizadora
Hijos de Salvador Muñoz S.A.



Salvador Muñoz
Presidente
Hijos de Salvador Muñoz S.A.

HIJOS DE SALVADOR MUÑOZ S.A.

Notas a los estados financieros por el ejercicio económico Nro. 32, finalizado el 30 de Abril de 2024, presentados en forma comparativa.

Importes expresados en pesos argentinos

2. NORMAS CONTABLES Y BASES DE PREPARACIÓN (Cont.)

2.5 Políticas Contables (Cont.)

(3) Normas e Interpretaciones Publicadas Significativas

NIIF 15 “Ingresos procedentes de contratos con clientes”: es una norma sobre reconocimiento de ingresos consensuada entre el IASB y el FASB que permite mejoras en los reportes financieros sobre ingresos, facilitando su comparabilidad a nivel internacional. La misma fue publicada en Mayo de 2014.

La NIIF 15 determina un modelo único, de cinco pasos, para que sea aplicado a todos los contratos con los clientes. Los cinco pasos del modelo son tal y como sigue:

- ✓ identifique el contrato con el cliente;
- ✓ identifique las obligaciones de desempeño contenidas en el contrato;
- ✓ determine el precio de la transacción;
- ✓ asigne el precio de la transacción a las obligaciones de desempeño contenidas en los contratos;
- ✓ reconozca ingresos ordinarios cuando (o como) la entidad satisface la obligación de desempeño.


La orientación es proporcionada sobre temas tales como el punto en el cual los ingresos ordinarios son reconocidos, contabilidad para consideración variable, costos de cumplimiento y obtención de un contrato y varias materias relacionadas. También se introducen nuevas revelaciones sobre los ingresos ordinarios.

La aplicación de esta norma no generó impactos significativos en los presentes estados financieros.

Modificaciones a la NIIF 9 “Instrumentos financieros” (emitida en 2014): la versión completa de esta norma fue emitida en Julio de 2014, la cual incorpora el Capítulo 6 sobre contabilidad de coberturas. La NIIF 9 flexibiliza los requisitos para la efectividad de los instrumentos de cobertura al sustituir las reglas de pruebas de efectividad para los mismos. Requiere la existencia de una relación económica entre la partida cubierta y el instrumento de cobertura y que la razón de cobertura sea la misma que la utilizada por la gerencia para la administración de riesgos. Continúa el requisito de existencia de documentación formal de la relación de cobertura al inicio de la misma, pero es diferente a aquella que se confeccionaba bajo la NIC 39.

Asimismo, esta norma incorpora un modelo de pérdidas de crédito esperadas que sustituye al modelo de deterioro de valor de los activos financieros utilizado en la NIC 39. Finalmente, se confirma que, cuando se modifique una deuda financiera medida a su costo amortizado sin que ello de lugar a su baja, una ganancia o pérdida debe ser reconocida inmediatamente en el resultado del ejercicio. La aplicación de esta modificación no generó impactos significativos en la fecha de la adopción inicial en los presentes estados financieros.

Inicialado a efectos de su identificación con mi informe de Auditoría de fecha 03/07/2024.



Enrique Saravia Pauna
Contador Público Nacional
M.P. 3199 C.P.C.E. Salta



Simón Osvaldo Montes
Presidente Comisión Fiscalizadora
Hijos de Salvador Muñoz S.A.



Salvador Muñoz
Presidente
Hijos de Salvador Muñoz S.A.

HIJOS DE SALVADOR MUÑOZ S.A.

Notas a los estados financieros por el ejercicio económico Nro. 32, finalizado el 30 de Abril de 2024, presentados en forma comparativa.

Importes expresados en pesos argentinos

2. NORMAS CONTABLES Y BASES DE PREPARACIÓN (Cont.)

2.5 Políticas Contables (Cont.)

(3) Normas e Interpretaciones Publicadas Significativas (Cont.)

A continuación, se describen los requerimientos clave de la NIIF 9:

- Clasificación y medición de Activos y Pasivos Financieros. La NIIF 9 requiere que todos los activos financieros reconocidos que se encuentren dentro del alcance de la NIC 39 “Instrumentos financieros: reconocimiento y medición”, se midan posteriormente al costo amortizado o al valor razonable. Específicamente, los instrumentos de deuda que se mantienen dentro de un modelo de negocios cuyo objetivo es el de cobrar los flujos de efectivo contractuales, y que tengan flujos de efectivo contractuales que son únicamente pagos de capital e intereses sobre el monto de capital pendiente, por lo general se mide al costo amortizado al final de los periodos contables posteriores. Todas las otras inversiones en títulos de deuda y de patrimonio se miden a sus valores razonables al cierre de los periodos contables posteriores.
- El efecto más significativo de la NIIF 9 con respecto a la clasificación y medición de los pasivos financieros está relacionado con la contabilización de los cambios en el valor razonable de un pasivo financiero (designado al valor razonable con cambio en los resultados) atribuible a los cambios en el riesgo de crédito de ese pasivo, es reconocido en los otros resultados integrales, a menos que dicho tratamiento cree o aumente una incoherencia de medición (asimetría contable) en los resultados, siendo que con NIC 39 se reconocía en el resultado del ejercicio. Estos cambios en el valor razonable atribuibles al riesgo de crédito del pasivo financiero no son reclasificados posteriormente a los resultados del ejercicio.
- Contabilidad de Cobertura. Los requerimientos generales de contabilidad de cobertura de la NIIF 9 mantienen los tres tipos de mecanismos de contabilidad de cobertura incluidas en la NIC 39. No obstante, los tipos de transacciones elegibles para la contabilidad de cobertura ahora son mucho más flexibles, en especial, al ampliar los tipos de instrumentos que se clasifican como instrumentos de cobertura y los tipos de componentes de riesgo de elementos no financieros elegibles para la contabilidad de cobertura. Además, se ha revisado y reemplazado la prueba de efectividad por el principio de “relación económica”. Ya no se requiere de una evaluación retrospectiva para medir la efectividad de la cobertura. Se han añadido requerimientos de revelación sobre las actividades de gestión de riesgo de la entidad. La entrada en vigencia de la norma, relacionada a contabilidad de coberturas, no ha generado efecto alguno dado que HSM no ha realizado este tipo de operaciones.
- Deterioro. El modelo de deterioro de acuerdo con la NIIF 9 refleja pérdidas crediticias esperadas, en oposición a las pérdidas crediticias incurridas según la NIC 39. En el alcance del deterioro en la NIIF 9, ya no es necesario que ocurra un suceso crediticio antes de que se reconozcan las pérdidas crediticias. En cambio, una entidad siempre contabiliza tanto las perdidas crediticias esperadas como sus cambios. El importe de pérdidas crediticias esperadas debe ser actualizado en cada fecha de emisión de los estados financieros para reflejar los cambios en el riesgo crediticio desde el reconocimiento inicial.

Inicialado a efectos de su identificación con mi informe de Auditoría de fecha 03/07/2024.



Enrique Saravia Pauna
Contador Público Nacional
M.P. 3199 C.P.C.E. Salta



Simón Osvaldo Montes
Presidente Comisión Fiscalizadora
Hijos de Salvador Muñoz S.A.



Salvador Muñoz
Presidente
Hijos de Salvador Muñoz S.A.

HIJOS DE SALVADOR MUÑOZ S.A.

Notas a los estados financieros por el ejercicio económico Nro. 32, finalizado el 30 de Abril de 2024, presentados en forma comparativa.

Importes expresados en pesos argentinos

2. NORMAS CONTABLES Y BASES DE PREPARACIÓN (Cont.)

2.5 Políticas Contables (Cont.)

(3) Normas e Interpretaciones Publicadas Significativas (Cont.)

HSM calculó el deterioro de sus activos financieros y activos de contratos, aplicando la política contable descrita en la NIIF 9, siguiendo los lineamientos para el cierre al 30 de abril de 2024.

Esta norma se ha aplicado y puede observarse sus efectos en la Nota 4.3 y 4.26. El valor en libros de las cuentas por cobrar comerciales se reduce por medio de una cuenta de provisión y el monto de la pérdida se reconoce con cargo al estado de resultados en el rubro "Gastos de Administración". Cuando una cuenta por cobrar se considera incobrable, se aplica contra la respectiva provisión para cuentas por cobrar. El recuperado posterior de montos previamente reconocidos como pérdidas se reconoce con crédito al rubro "Gastos de Administración" en el estado de resultados.

Modificaciones a la NIIF 9 "Instrumentos financieros", Cancelación anticipada con reconocimiento negativo: En octubre de 2017, se introdujo una modificación relacionada a la cancelación anticipada con compensación negativa, por los cuales el prestamista (es decir, el tenedor) podría verse forzado a aceptar el pago, por la cancelación anticipada, de un importe que fuera sustancialmente menor que los importes sin pagar del principal e intereses. En estos casos la modificación propone que los activos financieros con estas características sean medidos a costo amortizado o a valor razonable con cambios en otro resultado integral. HSM estima que la aplicación de esta última modificación, vigente a partir del 1° de enero de 2019 con posibilidad de aplicación anticipada, no tuvo un efecto significativo sobre sus estados financieros por no realizar operaciones con estas características.

Modificaciones a la NIC 28 – Participación de largo plazo en asociadas y negocios conjuntos: En octubre de 2017, el IASB emitió modificaciones a la NIC 28 que resultan aplicables para los ejercicios iniciados en o a partir del 1° de enero de 2019, permitiendo su aplicación anticipada. La modificación define que las participaciones de largo plazo en asociadas y negocios conjuntos, que no se contabilizan utilizando el método de la participación se contabilizaran de acuerdo con la NIIF 9. La aplicación de esta modificación no generó impactos en los presentes estados financieros.

Modificaciones a la NIIF 2 "Pagos basados en acciones": esta modificación clarifica cómo contabilizar determinados tipos de operaciones de pagos basados en acciones para aclarar el estándar en relación con la contabilidad para las transacciones de pago basado en acciones liquidado en efectivo que incluyen una condición de desempeño, la clasificación de las transacciones de pago basado en acciones con características de liquidación neta, y la contabilidad para las modificaciones de las transacciones de pago basado en acciones desde liquidado en efectivo hacia liquidado en patrimonio. La aplicación de esta modificación no generó impactos en los presentes estados financieros.

Inicialado a efectos de su identificación con mi informe de Auditoría de fecha 03/07/2024.



Enrique Saravia Pauna
Contador Público Nacional
M.P. 3199 C.P.C.E. Salta



Simón Osvaldo Montes
Presidente Comisión Fiscalizadora
Hijos de Salvador Muñoz S.A.



Salvador Muñoz
Presidente
Hijos de Salvador Muñoz S.A.

HIJOS DE SALVADOR MUÑOZ S.A.

Notas a los estados financieros por el ejercicio económico Nro. 32, finalizado el 30 de Abril de 2024, presentados en forma comparativa.

Importes expresados en pesos argentinos

2. NORMAS CONTABLES Y BASES DE PREPARACIÓN (Cont.)

2.5 Políticas Contables (Cont.)

(3) Normas e Interpretaciones Publicadas Significativas (Cont.)

CINIIF 23 “Incertidumbre sobre el tratamiento del Impuesto a las ganancias”: esta norma clarifica como el reconocimiento y las exigencias de medición de la NIC 12 “Impuesto a las ganancias”.

La interpretación aborda la determinación de la utilidad sujeta a impuestos (pérdida tributaria), bases tributarias, pérdidas tributarias no-usadas, créditos tributarios no usados y tarifas tributarias, cuando haya incertidumbre acerca del tratamiento del impuesto a los ingresos según la NIC 12.

Específicamente considera:

- si los tratamientos tributarios deben ser considerados colectivamente;
- los supuestos de los exámenes que realizan las autoridades tributarias;
- la determinación de la utilidad sujeta a impuestos (pérdida tributaria), bases tributarias, pérdidas tributarias no-usadas, créditos tributarios no-usados y tarifas tributarias;
- el efecto de los cambios en los hechos y circunstancias

Esta norma fue publicada en junio 2017 y entró en vigencia para los ejercicios que comiencen a partir del 1º de enero de 2019.

La aplicación de esta interpretación no generó impactos en los presentes estados financieros.

Modificaciones a la NIC 19 “Beneficios al personal”: Una entidad determinará el costo de los servicios del periodo presente y el interés neto por el resto del periodo anual, usando suposiciones actuariales determinadas al comienzo del periodo anual sobre el que se informa. Sin embargo, si una entidad mide nuevamente el pasivo (activo) por beneficios definidos netos, determinará el costo actual del servicio y el interés neto para el resto del periodo anual, empleando suposiciones actuariales actualizadas al momento posterior del cambio en el plan. Otra modificación consiste en reconocer en los resultados cualquier reducción en un superávit, incluso si ese superávit no fuera previamente reconocido debido al impacto del límite de los activos. Esta modificación fue publicada en febrero de 2018 y entró en vigencia para los ejercicios que comiencen a partir del 1º de enero de 2019.

La aplicación de esta interpretación no generó impactos en los presentes estados financieros.

Modificaciones a la NIC 40, “Propiedades de inversión”: estas modificaciones aclaran que para transferir a, o desde, propiedades de inversión debe haber un cambio en el uso. Un cambio en el uso ocurre si la propiedad satisface, o deja de satisfacer, la definición de propiedad de inversión. El cambio en las intenciones de la administración para el uso de una propiedad por sí mismo no constituye evidencia de un cambio en el uso.

Inicialado a efectos de su identificación con mi informe de Auditoría de fecha 03/07/2024.



Enrique Saravía Pauna
Contador Público Nacional
M.P. 3199 C.P.C.E. Salta



Simón Osvaldo Montes
Presidente Comisión Fiscalizadora
Hijos de Salvador Muñoz S.A.



Salvador Muñoz
Presidente
Hijos de Salvador Muñoz S.A.

HIJOS DE SALVADOR MUÑOZ S.A.

Notas a los estados financieros por el ejercicio económico Nro. 32, finalizado el 30 de Abril de 2024, presentados en forma comparativa.

Importes expresados en pesos argentinos

2. NORMAS CONTABLES Y BASES DE PREPARACIÓN (Cont.)

2.5 Políticas Contables (Cont.)

(3) Normas e Interpretaciones Publicadas Significativas (Cont.)

Modificaciones a la NIIF 4 – Aplicación de la NIIF 9 ‘Instrumentos financieros’ con la NIIF 4 “Contratos de Seguro” Las enmiendas al IFRS 4 ‘Contratos de seguro’ proporcionan dos opciones para las entidades que emitan contratos de seguro dentro del alcance de la NIIF 4:

- una opción que permite que las entidades reclasifiquen, desde utilidad o pérdida hacia otros ingresos comprensivos, algunos de los ingresos o gastos que surgen de activos financieros designados; este es el enfoque denominado de superposición;
- una exención temporal opcional de la aplicación de la NIIF 9 para las entidades cuya actividad predominante sea la emisión de contratos dentro del alcance de la NIIF 4; este es el enfoque denominado de diferimiento.

La aplicación de ambos enfoques es opcional y a la entidad le está permitiendo dejar de aplicarlos antes que sea aplicado el nuevo estándar de contratos de seguro.

La aplicación de esta norma no tuvo impacto significativo en los estados financieros de HSM.

CINIIF 2 “Transacciones en moneda extranjera y contraprestaciones anticipada”: esta norma trata transacciones en moneda extranjera o partes de transacciones donde hay una contraprestación que esta denominada o cotizada en una moneda extranjera. El alcance de esta interpretación se aplica a una transacción en moneda extranjera (o parte de ella) cuando una entidad reconoce un activo no financiero o pasivo no financiero que surge del pago o cobro de una contraprestación anticipada antes de que la entidad reconozca el activo, gasto o ingreso relacionado (o la parte de estos que corresponda). Esta interpretación no se aplica cuando una entidad mide el activo, gasto o ingreso relacionado, en el momento del reconocimiento inicial: (a) al valor razonable, o (b) al valor razonable de la contraprestación pagada o recibida en una fecha distinta de la del reconocimiento inicial del activo no monetario, o pasivo no monetario, que surge de la contraprestación anticipada (por ejemplo, la medición de la plusvalía aplicando la NIIF 3 “Combinaciones de negocios”).

La aplicación de esta norma no generó impactos significativos en los presentes estados financieros de HSM.

Intereses de largo plazo en asociadas y negocios conjuntos (Enmiendas a la NIC 28) (emitida en diciembre de 2016)

Aplicable a periodos anuales que comiencen a partir del 1° de enero de 2018 (se permite aplicación anticipada). Enmiendan los requerimientos existentes para aclarar que la NIIF 9, incluyendo sus requerimientos de deterioro aplica a los intereses de largo plazo en asociadas y negocios conjuntos que hacen parte de la inversión neta de la entidad en esas entidades donde se invierte.

Inicialado a efectos de su identificación con mi informe de Auditoría de fecha 03/07/2024.



Enrique Saravía Pauna
Contador Público Nacional
M.P. 3199 C.P.C.E. Salta



Simón Osvaldo Montes
Presidente Comisión Fiscalizadora
Hijos de Salvador Muñoz S.A.



Salvador Muñoz
Presidente
Hijos de Salvador Muñoz S.A.

HIJOS DE SALVADOR MUÑOZ S.A.

Notas a los estados financieros por el ejercicio económico Nro. 32, finalizado el 30 de Abril de 2024, presentados en forma comparativa.

Importes expresados en pesos argentinos

2. NORMAS CONTABLES Y BASES DE PREPARACIÓN (Cont.)

2.5 Políticas Contables (Cont.)

(3) Normas e Interpretaciones Publicadas Significativas (Cont.)

La aplicación de esta norma no tuvo un impacto significativo en los estados financieros de la Sociedad.

No hay otras NIIF o interpretaciones CINIIF que no sean efectivas todavía y que se espere que tengan un efecto significativo para HSM.

2.6 Efectivo y Equivalentes de Efectivo

Los activos registrados en caja y equivalentes de efectivos – efectivo y saldos en bancos – se registran a su valor razonable o al costo histórico que se aproxima a su valor razonable.

A los efectos del estado de flujos de efectivo, efectivo y equivalentes de efectivo está compuesto por dinero en efectivo, saldos en cuentas corrientes bancarias corrientes e inversiones corrientes.

2.7 Activos y Pasivos Financieros

Una entidad puede, en el momento del reconocimiento inicial designar de forma irrevocable un pasivo financiero como medido a valor razonable con cambios en resultados cuando hacerlo así, de lugar a información más relevante, porque:

- (a) Se elimine o reduzca significativamente alguna incongruencia en la medición o en el reconocimiento (a veces denominada “asimetría contable”) que de otra forma surgiría al utilizar diferentes criterios para medir activos o pasivos, o para reconocer las ganancias y pérdidas de los mismos sobre bases diferentes; o
- (b) Un grupo de pasivos financieros o de activos financieros y pasivos financieros, se gestiona y su rendimiento se evalúa según la base del valor razonable, de acuerdo con una estrategia de inversión o de gestión de riesgos documentada, y se proporciona internamente información sobre ese grupo, sobre la base del personal clave de la Gerencia de la entidad (según se define en la NIC 24 Información a Revelar sobre Partes Relacionadas), como por ejemplo la junta directiva ejecutiva de la entidad.

Cuando los instrumentos financieros son reconocidos inicialmente, son medidos a su valor razonable más costos de transacción directamente atribuibles o en su defecto bajo el método de tasa de interés efectiva.

Se entiende por valor razonable de un activo o pasivo en una fecha dada, al monto por el cual dicho activo podría ser intercambiado y dicho pasivo liquidado en esa fecha, entre dos partes, independientes y con toda la información disponible, que actúen libre y prudentemente. La referencia más objetiva y habitual del valor razonable de un activo o pasivo es el precio que se pagaría por él en un mercado activo (“Precio de cotización” o “Precio de mercado”).

Inicialado a efectos de su identificación con mi informe de Auditoría de fecha 03/07/2024.



Enrique Saravia Pauna
Contador Público Nacional
M.P. 3199 C.P.C.E. Salta



Simón Osvaldo Montes
Presidente Comisión Fiscalizadora
Hijos de Salvador Muñoz S.A.



Salvador Muñoz
Presidente
Hijos de Salvador Muñoz S.A.

HIJOS DE SALVADOR MUÑOZ S.A.

Notas a los estados financieros por el ejercicio económico Nro. 32, finalizado el 30 de Abril de 2024, presentados en forma comparativa.

Importes expresados en pesos argentinos

2. NORMAS CONTABLES Y BASES DE PREPARACIÓN (Cont.)

2.7 Activos y Pasivos Financieros (Cont.)

Un mercado es activo cuando se encuentra disponible, fácil y regularmente los precios cotizados, los que se producen sobre una base independiente y representa transacciones reales.

En los casos en que no es posible determinar el valor razonable de un activo o pasivo financiero, este se valoriza a su costo amortizado.

El método de tasa de interés efectiva corresponde el método de cálculo del costo amortizado de un activo financiero y de la asignación de los ingresos por intereses durante todo el periodo correspondiente. La tasa de interés efectiva, corresponde a la tasa que descuenta exactamente los flujos futuros de efectivo estimados por cobrar (incluyendo todos los cargos sobre puntos pagados o recibidos que forman parte integral de la tasa de interés efectiva, los costos de transacción y otros premios o descuentos), durante la vida esperada del activo financiero.

La Sociedad determina la clasificación de sus activos financieros luego del reconocimiento inicial y, cuando es permitido y apropiado, revalúan esta designación a fines de cada período financiero. Las clasificaciones de las inversiones que se usan son las siguientes:

2.8 Derivados y Operaciones de Cobertura

Los contratos de derivados financieros incluyen forwards de monedas extranjeras para cubrir sus riesgos asociados con fluctuaciones de tipo de cambio, son reconocidos inicialmente, desde la fecha de contratación al valor razonable (incluidos los costos de transacción).


El valor razonable es obtenido de cotizaciones de mercado, modelos de descuento de flujos de caja y modelos de valorización de opciones según corresponda. Los contratos de derivados se informan como un activo cuando su valor razonable es positivo y como un pasivo cuando este es negativo, en los rubros "Activos financieros" y "Pasivos financieros" según corresponda. Los cambios en el valor razonable de estos derivados, se registran directamente en resultados, salvo en el caso que hayan sido designados como instrumentos de cobertura y se cumplan las condiciones establecidas por las NIIF para aplicar contabilidad de cobertura.

La Sociedad evalúa la existencia de derivados implícitos en contratos de instrumentos financieros para determinar si sus características y riesgos están estrechamente relacionados con el contrato principal siempre que el conjunto no esté contabilizado a valor razonable. La Sociedad ha estimado que al 30 de Abril de 2024 y al 30 de abril de 2023 no existen derivados implícitos en sus contratos.

2.9 Deudores Comerciales y Otras Cuentas por Cobrar

Los deudores se reconocen inicialmente a su valor razonable y posteriormente se valoran al costo amortizado usando el método de interés efectivo, el cual no presenta diferencias significativas con el valor nominal considerando el reducido plazo en las condiciones de venta, menos cualquier disminución por deterioro de valor. Los deudores comerciales se clasifican como activos corrientes si el cobro se debe realizar dentro de un año o menos. De lo contrario, se presentan como activos no corrientes.

Inicialado a efectos de su identificación con mi informe de Auditoría de fecha 03/07/2024.



Enrique Saravia Pauna
Contador Público Nacional
M.P. 3199 C.P.C.E. Salta



Simón Osvaldo Montes
Presidente Comisión Fiscalizadora
Hijos de Salvador Muñoz S.A.



Salvador Muñoz
Presidente
Hijos de Salvador Muñoz S.A.

HIJOS DE SALVADOR MUÑOZ S.A.

Notas a los estados financieros por el ejercicio económico Nro. 32, finalizado el 30 de Abril de 2024, presentados en forma comparativa.

Importes expresados en pesos argentinos

2. NORMAS CONTABLES Y BASES DE PREPARACIÓN (Cont.)

2.9 Deudores Comerciales y Otras Cuentas por Cobrar (Cont.)

El valor en libros de las cuentas por cobrar comerciales se reduce por medio de una cuenta de previsión y el monto de la pérdida se reconoce con cargo al estado de resultados en el rubro "Gastos de Administración". Cuando una cuenta por cobrar se considera incobrable, se aplica contra la respectiva provisión para cuentas por cobrar. El recupero posterior de montos previamente reconocidos como pérdidas se reconoce con crédito al rubro "Gastos de Administración" en el estado de resultados.

2.10 Inventarios

Insumos, Semillas y Maíz para consumo en producción:

Los inventarios se presentan al costo de adquisición reexpresado en moneda de cierre de acuerdo a lo mencionado en la nota (NIC 29) o al valor neto realizable, el menor. El costo es determinado a través del método de primero entrado primero salido, reexpresado en moneda de cierre de acuerdo a lo mencionado en la nota (NIC 29).

Poroto, Frutas y Hortalizas, y Conservas:

Estos productos agrícolas se encuentran valuados a su valor razonable menos los costos de venta. Los productos agrícolas cosechados o recolectados de los activos biológicos de una entidad deben ser medidos, en el punto de cosecha o recolección, a su valor razonable menos los costos estimados en el punto de venta. Tal medición es el costo a esa fecha, cuando se aplique la NIC 2 Inventarios, u otra Norma Internacional de Contabilidad que sea de aplicación.

2.11 Activos Biológicos

Los activos biológicos presentan la siguiente subdivisión.

Sementeras:

Los activos biológicos sementeras de granos y sementeras de frutas y hortalizas, incluye los activos en desarrollo desde el momento de la siembra hasta el momento de la cosecha. Al momento de la cosecha los activos biológicos se transforman en productos agrícolas.

Los activos biológicos se valoran al valor razonable menos los costos estimados en el punto de venta, como ser comisiones, costos de transportes y gastos de acondicionamiento. Las ganancias o pérdidas derivadas de tales mediciones se incluyen en el estado de resultado en el ejercicio en que se generan, en la línea "Resultado de la Producción".

Inicialado a efectos de su identificación con mi informe de Auditoría de fecha 03/07/2024.



Enrique Saravia Pauna
Contador Público Nacional
M.P. 3199 C.P.C.E. Salta



Simón Osvaldo Montes
Presidente Comisión Fiscalizadora
Hijos de Salvador Muñoz S.A.



Salvador Muñoz
Presidente
Hijos de Salvador Muñoz S.A.

HIJOS DE SALVADOR MUÑOZ S.A.

Notas a los estados financieros por el ejercicio económico Nro. 32, finalizado el 30 de Abril de 2024, presentados en forma comparativa.

Importes expresados en pesos argentinos

2. NORMAS CONTABLES Y BASES DE PREPARACIÓN (Cont.)

2.11 Activos Biológicos (Cont.)

Como generalmente no hay precios de mercado disponibles para los activos biológicos mientras están en la etapa de transformación, el valor razonable se obtiene usando el valor presente del flujo de fondos neto esperado del activo, descontado a una tasa de mercado. El cálculo del valor presente considera las hectáreas productivas, los rendimientos estimados, los costos estimados de cosecha y demás costos a incurrir hasta que los cultivos alcancen la madurez (principalmente costos de pesticidas, herbicidas y el servicio de fumigación), los costos estimados de transporte, los precios de mercado futuros de los granos, frutas y hortalizas, aplicando una tasa de descuento que tenga en cuenta los riesgos productivos asociados. Los rendimientos estimados se determinan en función de diversos factores, como la ubicación de las tierras de cultivo, las condiciones ambientales y otras restricciones y el crecimiento en el momento de la medición.

Los activos biológicos que se encuentran en su fase inicial (para los que la transformación biológica no es significativa) se valoran al costo reexpresados a la fecha de cierre. La sementera en su etapa inicial de desarrollo incluye los arrendamientos de tierras agrícolas, los gastos de preparación del terreno y otros gastos directos contraídos durante el período de cultivo, incluidos las semillas, los productos agroquímicos y fertilizantes entre otros.

Los activos biológicos que se encuentran en un grado avanzado de desarrollo biológico y pueden ser medidos en forma confiable son medidos al valor razonable menos los costos de venta. Las ganancias o pérdidas derivadas del reconocimiento inicial de los productos agrícolas se incluyen en el estado de resultado en el ejercicio en que se generan en "Resultado de la Producción".

Tras la cosecha, los productos agrícolas se contabilizan como inventarios (Nota 2.10).

Hacienda:

La hacienda está registrada a su valor razonable menos los costos directos de venta, estimados en función de las cotizaciones a la fecha de cierre, por kilogramo vivo de carne, en el Mercado de Liniers.

Categoría	Cabezas	Kilos Prom Totales	\$ por Kgs menos Gtos Comerciales	Importe
Terneros	1.246,00	274.120,00	\$ 1.585,42	\$ 434.595.330
Novillitos	3.788	1.780.360,00	\$ 1.585,42	\$ 2.822.618.351
Vaquillonas	745	275.650,00	\$ 1.538,79	\$ 424.167.463
Vacas	1.239,00	582.330,00	\$ 1.165,75	\$ 678.851.197
Toritos	708,00	354.000,00	\$ 1.305,64	\$ 462.196.562
	<u>7.726</u>			<u>\$ 4.822.428.903</u>

Inicialado a efectos de su identificación con mi informe de Auditoría de fecha 03/07/2024.



Enrique Saravia Pauna
Contador Público Nacional
M.P. 3199 C.P.C.E. Salta



Simón Osvaldo Montes
Presidente Comisión Fiscalizadora
Hijos de Salvador Muñoz S.A.



Salvador Muñoz
Presidente
Hijos de Salvador Muñoz S.A.

HIJOS DE SALVADOR MUÑOZ S.A.

Notas a los estados financieros por el ejercicio económico Nro. 32, finalizado el 30 de Abril de 2024, presentados en forma comparativa.

Importes expresados en pesos argentinos

2. NORMAS CONTABLES Y BASES DE PREPARACIÓN (Cont.)

2.12 Propiedad, Planta y Equipos

Criterios Generales

El costo de los elementos de propiedades, plantas y equipos comprende su precio de adquisición más todos los costos directamente relacionados con la ubicación del activo y su puesta en condiciones de funcionamiento según lo previsto por la Dirección y la estimación inicial de cualquier costo de desmantelamiento y retiro del elemento o de rehabilitación del emplazamiento físico donde se asienta.

Las propiedades, plantas y equipos se presentan al costo de adquisición reexpresado neto de la depreciación.

Las reparaciones mayores y las mejoras son activadas como propiedad, planta y equipo únicamente cuando las inversiones mejoran las condiciones del activo más allá de las originalmente establecidas.

El valor residual de la parte reemplazada es dado de baja. Los gastos de mantenimiento de estos activos son cargados a resultados.

Al 30 de Abril de 2024, se encuentra pendiente de inscripción la aceptación por la compra efectuada a favor de Hijos de Salvador Muñoz S.A. de los inmuebles rurales identificados con los números de catastro N° 16-9146 y 16-19764, todos de la Provincia de Salta, por tratarse de inmuebles ubicados en zona de seguridad de frontera.

Inicialado a efectos de su identificación con mi informe de Auditoría de fecha 03/07/2024.



Enrique Saravia Pauna
Contador Público Nacional
M.P. 3199 C.P.C.E. Salta



Simón Osvaldo Montes
Presidente Comisión Fiscalizadora
Hijos de Salvador Muñoz S.A.



Salvador Muñoz
Presidente
Hijos de Salvador Muñoz S.A.

HIJOS DE SALVADOR MUÑOZ S.A.

Notas a los estados financieros por el ejercicio económico Nro. 32, finalizado el 30 de Abril de 2024, presentados en forma comparativa.

Importes expresados en pesos argentinos

2. NORMAS CONTABLES Y BASES DE PREPARACIÓN (Cont.)

2.12 Propiedad, Planta y Equipo (Cont.)

Depreciaciones

Las depreciaciones han sido calculadas por el método de línea recta en base a la vida útil estimada de los bienes, aplicando tasas anuales suficientes para extinguir sus valores al final de su vida útil.

Categoría de Bienes	Vida Útil Asignada – Años
Inmuebles	50 años
Mejora s/Inmueble Rural	50 años
Obra en curso	50 años
Instalaciones	10 años
Motores	5 años
Invernaderos	5 años
Maquinarias y Equipos	5 años / 10 años
Maquinaria Fábrica de Conservas	5 años
Rodados	5 años
Camiones	5 años
Muebles y Útiles	10 años
Equipo de Computación	3 años
Herramientas	10 años
Aeronaves	10 años
Plantación de Bananas	10 años

El valor residual de los activos significativos es revisado y ajustados de corresponder a la fecha de cierre del ejercicio. Dichas estimaciones no afectaron significativamente la depreciación del período presente.

Las ganancias o pérdidas por ventas o bajas se determinan comparando el valor recibido con el valor residual del activo y se reconocen en Otros Ingresos y Egresos.


2.13 Activos Intangibles

Son activos intangibles aquellos activos no financieros, sin sustancia física, susceptibles de ser identificados ya sea por ser separables o por provenir de derechos legales o contractuales. Los mismos se registran cuando se pueden medir de forma confiable y sea probable que generen beneficios a la sociedad.

(a) Marcas y Patentes – Derecho Nave Mercado Central

Las marcas adquiridas individualmente se valúan inicialmente al costo reexpresado mientras que las adquiridas a través de combinaciones de negocios se reconocen a su valor razonable estimado a la fecha de la adquisición. El derecho de uso se valúa al costo.

Inicialado a efectos de su identificación con mi informe de Auditoría de fecha 03/07/2024.



Enrique Saravia Pauna
Contador Público Nacional
M.P. 3199 C.P.C.E. Salta



Simón Osvaldo Montes
Presidente Comisión Fiscalizadora
Hijos de Salvador Muñoz S.A.



Salvador Muñoz
Presidente
Hijos de Salvador Muñoz S.A.

HIJOS DE SALVADOR MUÑOZ S.A.

Notas a los estados financieros por el ejercicio económico Nro. 32, finalizado el 30 de Abril de 2024, presentados en forma comparativa.

Importes expresados en pesos argentinos

2. NORMAS CONTABLES Y BASES DE PREPARACIÓN (Cont.)

2.13 Activos Intangibles (Cont.)

A la fecha de cierre de los estados financieros los activos intangibles con vida útil definida, se presentan netos de las amortizaciones acumuladas y/o de las pérdidas por desvalorización acumuladas, si las hubiera. Estos activos se someten a pruebas de desvalorización cuando se producen eventos o circunstancias que indican que podría no recuperarse su valor de libros.

Amortizaciones

Categoría de Bienes	Vida Útil Asignada – Años
Marcas y Patentes	10 años
Derecho de Nave Mercado Central	20 años

2.14 Deterioro de Activos

La sociedad utiliza los siguientes criterios para evaluar deterioros, en caso de que existan:

a) Pérdidas por deterioro de valor de los activos financieros

Los activos financieros están deteriorados si existe evidencia objetiva que demuestre que un evento que causa la pérdida haya ocurrido después del reconocimiento inicial del activo y ese evento tiene impacto sobre los flujos de efectivo futuros estimados del activo financiero, y que dicho impacto pueda ser estimado con fiabilidad.

Una pérdida por deterioro en relación con activos financieros registrados al costo amortizado se calcula como la diferencia entre el importe en libros del activo y el valor actual de los flujos de efectivo estimados, descontados a la tasa de interés efectiva.

Una pérdida por deterioro en relación con un activo financiero mantenido para negociar se calcula en referencia a su valor razonable. Los activos financieros individualmente significativos son examinados para determinar su deterioro. Los activos financieros restantes son evaluados colectivamente en grupos que comparten características de riesgo crediticio similares.

Todas las pérdidas por deterioro son reconocidas en resultados. Cualquier pérdida acumulada en relación con un activo financiero disponible para la venta, que haya sido reconocido anteriormente en patrimonio, es transferida al resultado cuando existen indicios de deterioro.

El recupero de una pérdida por deterioro ocurre solo si este puede ser relacionado objetivamente con un evento ocurrido después de que este fue reconocido. En el caso de los activos financieros registrados al costo amortizado y para los disponibles para la venta que son títulos de venta, el recupero es reconocido en resultado del ejercicio.

Inicialado a efectos de su identificación con mi informe de Auditoría de fecha 03/07/2024.



Enrique Saravia Pauna
Contador Público Nacional
M.P. 3199 C.P.C.E. Salta



Simón Osvaldo Montes
Presidente Comisión Fiscalizadora
Hijos de Salvador Muñoz S.A.



Salvador Muñoz
Presidente
Hijos de Salvador Muñoz S.A.

HIJOS DE SALVADOR MUÑOZ S.A.

Notas a los estados financieros por el ejercicio económico Nro. 32, finalizado el 30 de Abril de 2024, presentados en forma comparativa.

Importes expresados en pesos argentinos

2. NORMAS CONTABLES Y BASES DE PREPARACIÓN (Cont.)

2.14 Deterioro de Activos (Cont.)

b) Pérdidas por deterioro de valor de los activos no financieros

A cada fecha de reporte anual, la sociedad evalúa si existen indicadores de que un activo podría estar deteriorado. Si tales indicadores existen, o cuando existe un requerimiento anual de pruebas de deterioro de un activo, se realiza una estimación del monto recuperable del activo. El monto recuperable de un activo es el mayor entre el valor razonable de un activo o unidad generadora de efectivo, menos los costos de venta y su valor en uso y es determinado para un activo individual a menos que el activo no genere entradas de efectivo que sean claramente independientes de los otros activos o grupos de activos. Cuando el valor libro de un activo exceda su monto recuperable, el activo es considerado deteriorado y es disminuido a su monto recuperable.

Al evaluar el valor en uso, los futuros flujos de efectivo estimados son descontados a su valor presente, usando una tasa de descuento antes de impuestos que refleja las evaluaciones actuales de mercado, del valor del dinero en el tiempo y los riesgos específicos del activo.

Las pérdidas por deterioro de operaciones continuas son reconocidas en el estado de resultados en las categorías de gastos consistentes con la función del activo deteriorado.

A cada fecha de reporte anual, se realiza una evaluación respecto de si existen indicadores que la pérdida por deterioro reconocida anteriormente podría ya no existir o podría haber disminuido.

Si existe tal indicador, la sociedad estima el monto recuperable. Una pérdida por deterioro anteriormente reconocida es reversada solamente si ha habido un cambio en las estimaciones usadas para determinar el monto recuperable del activo, desde que se reconoció la última pérdida por deterioro. Si ese es el caso, el valor libro del activo es aumentado a su monto recuperable. Ese monto aumentado no puede exceder el valor libro por deterioro del activo en años anteriores. Tal reverso es reconocido en el estado de resultados a menos que un activo sea registrado al monto reevaluado, caso en el cual el reverso es tratado como un aumento de revaluación.

2.15 Impuesto a las Ganancias – Ganancia Mínima Presunta


La Sociedad ha reconocido el cargo por impuesto a las ganancias en base al método del impuesto diferido, reconocimiento de esta manera las diferencias temporarias entre las mediciones de los activos y pasivos contables e impositivas.

El impuesto se reconoce en el estado de resultados, excepto cuando se trata de partidas que se reconocen directamente en el patrimonio. En este caso, el impuesto también se reconoce en el patrimonio.

Impuesto a las Ganancias Corriente

El cargo por impuesto a las ganancias corriente fue determinado mediante la aplicación de la tasa del impuesto sobre el resultado impositivo, conforme a la Ley de Impuesto a las Ganancias.

Inicialado a efectos de su identificación con mi informe de Auditoría de fecha 03/07/2024.



Enrique Saravia Pauna
Contador Público Nacional
M.P. 3199 C.P.C.E. Salta



Simón Osvaldo Montes
Presidente Comisión Fiscalizadora
Hijos de Salvador Muñoz S.A.



Salvador Muñoz
Presidente
Hijos de Salvador Muñoz S.A.

HIJOS DE SALVADOR MUÑOZ S.A.

Notas a los estados financieros por el ejercicio económico Nro. 32, finalizado el 30 de Abril de 2024, presentados en forma comparativa.

Importes expresados en pesos argentinos

2. NORMAS CONTABLES Y BASES DE PREPARACIÓN (Cont.)

2.15 Impuesto a las Ganancias – Ganancia Mínima Presunta (Cont.)

Impuesto a las Ganancias – Método Diferido

La Sociedad aplica el método del impuesto diferido para la registración del impuesto a las ganancias. Esta metodología contempla el reconocimiento contable del efecto impositivo estimado futuro, generado por las diferencias temporarias entre la valuación contable y la impositiva de los activos y pasivos.

Asimismo, considera el efecto del aprovechamiento futuro de los quebrantos impositivos acumulados, en base a su probabilidad de utilización.

Los activos por impuestos diferidos sólo se reconocen en la medida que sea probable que se produzcan beneficios impositivos futuros contra los que se puedan usar las diferencias temporales.

El 16 de junio de 2021 se promulgó la Ley N° 27.630, que modifica la Ley de Impuesto a las Ganancias en cuanto a la tasa aplicable a las Sociedades. La nueva norma establece escalas progresivas sobre la base de alícuotas marginales, escalonadas en segmentos según el nivel de ganancia neta imponible obtenida en cada periodo fiscal. La alícuota varía entre el 25% y el 35% y se incluye una retención del 7% a la distribución de dividendos y utilidades. Estas modificaciones tienen vigencia para ejercicios iniciados el 1° de enero de 2021, por lo que fueron aplicables para la determinación del impuesto anual de las Sociedad a partir del ejercicio iniciado el 1° de mayo de 2021.

Sin embargo, a los efectos de determinar los activos y pasivos por impuesto diferido la Sociedad ha aplicado, sobre las diferencias temporarias identificadas, la tasa impositiva que se espera esté vigente al momento de su reversión o utilización, considerando las normas legales sancionadas a la fecha de emisión de estos estados financieros. Esto implica considerar las modificaciones descriptas en el párrafo anterior para la medición de los impuestos diferidos del presente ejercicio. En particular, los activos y pasivos por impuestos diferidos se midieron utilizando las tasas promedio que se espere aplicar, a la ganancia o a la pérdida fiscal, en los periodos en los que se espere que vayan a revertir las correspondientes diferencias temporarias o utilizar pérdidas o créditos fiscales. Para ello, la Dirección ha estimado una tasa del 35%.

Impuesto a la Ganancia Mínima Presunta

Hasta el ejercicio finalizado el 31 de diciembre de 2018, el impuesto a la ganancia mínima presunta se consideraba complementario del impuesto a las ganancias. La Sociedad determinaba el impuesto aplicando la tasa vigente del 1% sobre los activos computables al cierre del ejercicio. La obligación fiscal de la Sociedad en cada ejercicio coincidía con el monto mayor que surgía de la determinación del impuesto a la ganancia mínima presunta y la obligación fiscal por el impuesto a las ganancias determinado aplicando la tasa legal vigente sobre la utilidad impositiva estimada del ejercicio. Sin embargo, si el impuesto a la ganancia mínima presunta excedía en un ejercicio fiscal al impuesto a las ganancias a pagar, dicho exceso podía computarse como pago a cuenta de cualquier excedente del impuesto a las ganancias a pagar sobre el impuesto a la ganancia mínima presunta que pudiera producirse en cualquiera de los diez ejercicios siguientes.

La ley N° 27.260 derogó el impuesto a la ganancia mínima presunta para los ejercicios iniciados a partir del 1° de enero de 2019.

Inicialado a efectos de su identificación con mi informe de Auditoría de fecha 03/07/2024.



Enrique Saravia Pauna
Contador Público Nacional
M.P. 3199 C.P.C.E. Salta



Simón Osvaldo Montes
Presidente Comisión Fiscalizadora
Hijos de Salvador Muñoz S.A.



Salvador Muñoz
Presidente
Hijos de Salvador Muñoz S.A.

HIJOS DE SALVADOR MUÑOZ S.A.

Notas a los estados financieros por el ejercicio económico Nro. 32, finalizado el 30 de Abril de 2024, presentados en forma comparativa.

Importes expresados en pesos argentinos

2. NORMAS CONTABLES Y BASES DE PREPARACIÓN (Cont.)

2.16 Cuentas por Pagar Comerciales y Otras Cuentas por Pagar

Las cuentas por pagar comerciales son obligaciones de pago por bienes o servicios adquiridos de proveedores en el curso normal de los negocios. Las cuentas por pagar comerciales y otras cuentas por pagar se reconocen a su costo amortizado, el cual no difiere significativamente de su valor nominal, ya que su plazo medio de pago es reducido y se clasifican como pasivos corrientes si el pago se debe realizar dentro de un año o menos. De lo contrario se presentan como pasivos no corrientes.

2.17 Provisiones

Las provisiones se reconocen cuando la Sociedad tiene una obligación presente, (legal o implícita) como resultado de hechos pasados, y es probable que se requiera una salida de recursos incluyendo beneficios económicos para liquidar la obligación y se pueda hacer una estimación confiable del monto de la obligación. Cuando la sociedad espera que parte o toda la provisión será reembolsada, por ejemplo, bajo un contrato de seguro, el reembolso es reconocido como un activo separado, pero solamente cuando el reembolso es virtualmente cierto. Las provisiones se valoran al valor actual de los desembolsos que se espera sean necesarios para liquidar la obligación usando una tasa antes de impuestos que refleja las evaluaciones del mercado actual del valor temporal del dinero y los riesgos específicos de la obligación.

Se reconocen las siguientes clases de provisiones:

- Para Deudores Incobrables: se ha constituido en base a los criterios establecidos en la NIIF 9.
- Para Facturas a Recibir: se ha constituido para cubrir el inventario al cierre sobre el cual se espera recibir las facturas durante los primeros meses del ejercicio siguiente.

A la fecha de emisión de los presentes estados financieros, la Dirección de la Sociedad entiende que no se han presentado elementos que permitan determinar la existencia de otras contingencias probables que puedan materializarse y generar un impacto negativo en los presentes estados financieros.

2.18 Patrimonio Neto

Las partidas de patrimonio han sido valuadas de acuerdo con las normas contables vigentes a la fecha de transición. La registración de movimientos del mencionado rubro se realizó de acuerdo con decisiones asamblearias, normas legales o reglamentarias.

Capital Social: Está formado por los aportes efectuados por los Accionistas representados por acciones y comprende a las acciones en circulación a su valor nominal.

Inicialado a efectos de su identificación con mi informe de Auditoría de fecha 03/07/2024.



Enrique Saravia Pauna
Contador Público Nacional
M.P. 3199 C.P.C.E. Salta



Simón Osvaldo Montes
Presidente Comisión Fiscalizadora
Hijos de Salvador Muñoz S.A.



Salvador Muñoz
Presidente
Hijos de Salvador Muñoz S.A.

HIJOS DE SALVADOR MUÑOZ S.A.

Notas a los estados financieros por el ejercicio económico Nro. 32, finalizado el 30 de Abril de 2024, presentados en forma comparativa.

Importes expresados en pesos argentinos

2. NORMAS CONTABLES Y BASES DE PREPARACIÓN (Cont.)

2.18 Patrimonio Neto (Cont.)

Resultados Acumulados: Comprende a las ganancias o pérdidas acumuladas sin asignación específica, que siendo positivas pueden ser distribuibles mediante decisión de la Asamblea de Accionistas, en tanto no estén sujetas a restricciones legales. Adicionalmente, comprenden los resultados de ejercicios anteriores que no fueron distribuidos, los importes transferidos de otros resultados integrales y los ajustes de ejercicios anteriores por aplicación de las normas contables.

2.19 Reconocimiento de Ingresos

La actividad principal de la sociedad, agricultura, comprende la producción y comercialización de los productos agrícolas, incluyendo la gestión del desarrollo de los activos biológicos para convertirse en productos agrícolas para su posterior venta a terceros.

De acuerdo con la NIC 41, Agricultura, y la NIC 2, Inventarios, los activos biológicos se miden al valor razonable menos costos de venta, y los productos agrícolas se miden al valor neto de realización, y ambos cambios se reconocen en el estado de resultado a medida que generan. En consecuencia, las ganancias y pérdidas provenientes del reconocimiento inicial y de los cambios en el valor razonable de los activos biológicos, y el reconocimiento inicial de los productos agrícolas en el punto de cosecha se reconocen en la línea "Resultado de la Producción" en el estado de resultado. Véase la Nota 4.20 para obtener información adicional.

De acuerdo con la NIC 2, Inventarios, los productos agrícolas después de la cosecha se miden al valor neto de realización con cambios en el estado de resultado a medida que surgen. En consecuencia, los cambios en el valor neto de realización representan la diferencia de valor desde la última medición hasta el momento de la venta y se muestran en la línea "Cambios en el VNR (valor neto de realización)". Véase Nota 4.20 para obtener información adicional. Por lo tanto, la venta de los productos agrícolas a terceros no representa una ganancia adicional por la venta, desde que las ganancias y las pérdidas ya han sido reconocidas en las líneas "Resultado de la Producción" y "Cambios en el VNR" en el estado de resultados.

En cuanto a las ventas de servicios, el ingreso es reconocido en el ejercicio en el que el mismo es prestado, en función del grado de cumplimiento.

Ventas en el Mercado Local

HSM genera sus ingresos principalmente, por la venta de productos agropecuarios, legumbres, frutas y hortalizas. Los ingresos por ventas, netos del impuesto al valor agregado, devoluciones y descuentos a clientes, se reconocen después de que la sociedad ha transferido al comprador los riesgos y beneficios inherentes a la propiedad de esos bienes y no mantiene el derecho a disponer de ellos, lo cual generalmente ocurre con la entrega y recepción en los depósitos del comprador.

Inicialado a efectos de su identificación con mi informe de Auditoría de fecha 03/07/2024.



Enrique Saravia Pauna
Contador Público Nacional
M.P. 3199 C.P.C.E. Salta



Simón Osvaldo Montes
Presidente Comisión Fiscalizadora
Hijos de Salvador Muñoz S.A.



Salvador Muñoz
Presidente
Hijos de Salvador Muñoz S.A.

HIJOS DE SALVADOR MUÑOZ S.A.

Notas a los estados financieros por el ejercicio económico Nro. 32, finalizado el 30 de Abril de 2024, presentados en forma comparativa.

Importes expresados en pesos argentinos

2. NORMAS CONTABLES Y BASES DE PREPARACIÓN (Cont.)

2.19 Reconocimiento de Ingresos (Cont.)

Exportaciones

En la actualidad y por el momento la empresa perfecciona todas sus ventas en el mercado local.

Intereses

Los ingresos por intereses se reconocen sobre la base de la proporción de tiempo transcurrido, usando el método de la tasa de interés efectiva. Cuando una cuenta a cobrar sufre pérdida por deterioro del valor, la sociedad reduce el importe en libros a su importe recuperable descontándolos flujos futuros de efectivo estimados al tipo de interés efectivo original del instrumento y continúa llevando el descuento como menor ingreso por intereses. Los ingresos por intereses de préstamos que hayan sufrido pérdidas por deterioro del valor se reconocen utilizando el método del tipo de interés efectivo. A la fecha de cierre de los estados financieros individuales estos montos no son relevantes.

2.20 Costo de Ventas y Gastos de Ventas


Los costos de venta incluyen el costo de adquisición de los productos vendidos y otros costos incurridos para dejar las existencias en las ubicaciones y condiciones necesarias para su venta. Estos costos incluyen principalmente los costos de adquisición netos de descuentos obtenidos los gastos e impuestos de integración no recuperable, los seguros y el transporte de los productos hasta los centros de distribución.

2.21 Información por segmentos

La empresa ha determinado los siguientes segmentos operativos reportables sobre la base de los informes de gestión que son revisados por el directorio y la alta gerencia. A continuación, las unidades comercializadas en el ejercicio 2024, comparativo con el ejercicio anterior son:

Unidad de Negocios	Unidad de Medida	Anual 2024	Anual 2023
Hacienda	Cabezas	23.647	23.379
Conservas	Latas 750 Gr	1.519.765	3.275.050
Hortalizas	Bultos	1.720.646	2.030.381
Poroto	Toneladas	18.676	24.991
Bananas	Bultos	828.864	644.726

Inicialado a efectos de su identificación con mi informe de Auditoría de fecha 03/07/2024.



Enrique Saravia Pauna
Contador Público Nacional
M.P. 3199 C.P.C.E. Salta



Simón Osvaldo Montes
Presidente Comisión Fiscalizadora
Hijos de Salvador Muñoz S.A.



Salvador Muñoz
Presidente
Hijos de Salvador Muñoz S.A.

HIJOS DE SALVADOR MUÑOZ S.A.

Notas a los estados financieros por el ejercicio económico Nro. 32, finalizado el 30 de Abril de 2024, presentados en forma comparativa.

Importes expresados en pesos argentinos

3. ADMINISTRACIÓN DE RIESGO FINANCIERO

Las actividades de Hijos de Salvador Muñoz S.A. (la Sociedad) lo exponen a una variedad de riesgos financieros: riesgos de mercado (incluyendo el riesgo de tasa de interés y el riesgo de precio), riesgo de crédito y riesgo de liquidez. Dentro de la Sociedad, se ejercen funciones de gestión de riesgo con respecto a los riesgos financieros que surgen de instrumentos financieros a los que la Sociedad está expuesta durante un período o a una fecha determinada.

A continuación, se describen los principales riesgos que podrían tener un efecto adverso significativo en la estrategia de la Sociedad, su desempeño, los resultados de sus operaciones y su situación financiera. Los riesgos enumerados a continuación, no se presentan siguiendo un particular orden de importancia relativa o probabilidad de ocurrencia.

Los análisis de sensibilidad al riesgo de mercado que se incluyen más adelante se basan en el cambio en uno de los factores mientras todos los demás se mantienen constantes. En la práctica, es poco probable que así ocurra, y los cambios en varios factores pueden tener correlación, por ejemplo, en variaciones en la tasa de interés.

El análisis de sensibilidad solo brinda una visión limitada, en un punto en el tiempo. El impacto real sobre los instrumentos financieros de la Sociedad podría variar significativamente con respecto al impacto que se muestra en el análisis de sensibilidad.

3.a) FACTORES DE RIESGO FINANCIERO

El riesgo de mercado al cual la Sociedad se encuentra expuesto consiste en la posibilidad de que la valuación de los activos o pasivos financieros como así también ciertos flujos de fondos esperados podrían verse negativamente afectados ante cambios en las tasas de interés o en otras variables de precios. A continuación, se expone una descripción de los riesgos mencionados como así también un detalle de la magnitud a la cual la Sociedad se encuentra expuesta, y un análisis de sensibilidad a posibles cambios en cada una de las variables de mercado relevantes.

Inicialado a efectos de su identificación con mi informe de Auditoría de fecha 03/07/2024.



Enrique Saravia Pauna
Contador Público Nacional
M.P. 3199 C.P.C.E. Salta



Simón Osvaldo Montes
Presidente Comisión Fiscalizadora
Hijos de Salvador Muñoz S.A.



Salvador Muñoz
Presidente
Hijos de Salvador Muñoz S.A.

HIJOS DE SALVADOR MUÑOZ S.A.

Notas a los estados financieros por el ejercicio económico Nro. 32 finalizado el 30 de Abril de 2024, comparativos con el ejercicio anterior.

Importes expresados en pesos argentinos

3. ADMINISTRACIÓN DE RIESGO FINANCIERO (Cont.)


a) FACTORES DE RIESGO FINANCIERO (Cont.)

1) Riesgo de Tipo de Cambio (Cont.)

ACTIVOS EN MONEDA EXTRANJERA

Detalle	Monto y Clase de la Moneda Extranjera	Cambio vigente	Monto al 30/04/2024	Monto al 30/04/2023
ACTIVO				
ACTIVO CORRIENTE				
Efectivo y Equivalentes del Efectivo				
Bancos en Moneda Extranjera (3.a)	USD 317	873,5000	277.180	278.665
Total Activo			277.180	278.665

Inicializado a efectos de su identificación con mi informe de Auditoria de fecha 03/07/2024.



Enrique Saravia Pauna
Contador Público Nacional
M.P. 3199 C.P.C.E. Salta



Simón Osvaldo Montes
Presidente Comisión Fiscalizadora
Hijos de Salvador Muñoz S.A.



Salvador Muñoz
Presidente
Hijos de Salvador Muñoz S.A.

HIJOS DE SALVADOR MUÑOZ S.A.

Notas a los estados financieros por el ejercicio económico Nro. 32, finalizado el 30 de Abril de 2024, presentados en forma comparativa.

Importes expresados en pesos argentinos

3. ADMINISTRACIÓN DE RIESGO FINANCIERO (Cont.)

3.a.2) Riesgo de Precio

La Sociedad se encuentra expuesta al riesgo de precio por las compras efectuadas a su principal proveedor. Generalmente este impacto se traslada de forma eficiente a los precios de venta.

3.a.3) Riesgo de Crédito

El riesgo de crédito se define como la posibilidad de que un tercero no cumpla con sus obligaciones contractuales, originando con ello pérdidas para la Sociedad.

El riesgo de crédito en la Sociedad se mide y controla por cliente o tercero individualmente.

3.a.4) Riesgo de Liquidez

El riesgo de liquidez se encuentra asociado a la incapacidad de disponer de los fondos necesarios para hacer frente a las obligaciones tanto en el corto plazo como así también en el mediano y largo plazo.

Una gestión prudente del riesgo de liquidez implica el mantenimiento de suficiente efectivo y valores negociables, la disponibilidad de financiación mediante un importe suficiente de facilidades de crédito comprometidas y tener capacidad para liquidar posiciones de mercado.

Tal como se menciona en apartados precedentes, la Sociedad pretende que el perfil de vencimientos de su deuda financiera se adecúe a su capacidad de generar flujos de caja para cancelarla como así también teniendo en cuenta la necesidad de financiar las erogaciones proyectadas para cada ejercicio. Al 30 de abril de 2024, las disponibilidades de liquidez alcanzan \$2.287.003.599, incluyendo las inversiones de liquidez. Los préstamos bancarios proporcionan una fuente importante de financiamiento.

A continuación, se presenta la anticuación de los activos y pasivos financieros de HSM al 30 de Abril de 2024:

Rubro	Con vencimiento					Total
	En el 1° Trimestre	En el 2° Trimestre	En el 3° Trimestre	En el 4° Trimestre	A más de 1 año	
Deudores Comerciales	1.515.004.296	180.776.211	4.898.658	-	-	1.700.679.165
Pasivos Financieros	6.441.966.313	1.814.530.956	330.552.310	1.007.639.288	8.150.152.825	17.744.841.692
Cuentas por Pagar Comerciales	4.112.505.950	70.281.085	16.512.591	1.107.260.045	1.260.840.448	6.567.400.119

Inicialado a efectos de su identificación con mi informe de Auditoría de fecha 03/07/2024.



Enrique Saravía Pauna
Contador Público Nacional
M.P. 3199 C.P.C.E. Salta



Simón Osvaldo Montes
Presidente Comisión Fiscalizadora
Hijos de Salvador Muñoz S.A.



Salvador Muñoz
Presidente
Hijos de Salvador Muñoz S.A.

HIJOS DE SALVADOR MUÑOZ S.A.

Notas a los estados financieros por el ejercicio económico Nro. 32, finalizado el 30 de Abril de 2024, presentados en forma comparativa.

Importes expresados en pesos argentinos

3. ADMINISTRACIÓN DE RIESGO FINANCIERO (Cont.)

3.a.5) Gestión del Riesgo del Capital

Los objetivos de HSM al administrar el capital son: (i) garantizar el mantenimiento de una sólida calificación crediticia; (ii) asegurar un nivel de capitalización saludable, con el fin de salvaguardar la capacidad de continuar como empresa en marcha, generando retornos a los accionistas de la sociedad; (iii) mantener una estructura de financiamiento óptima para reducir el costo del capital y (iv) cumplir con los compromisos exigidos en algunos contratos de préstamos.

Para poder mantener o ajustar la estructura de capital, la Sociedad podría ajustar el importe de los dividendos a pagar a los accionistas, o vender activos para reducir la deuda.

HSM monitorea su capital sobre la base del índice de endeudamiento. Esta ratio se calcula dividiendo la deuda financiera neta sobre el patrimonio total. La deuda financiera neta corresponde al total de préstamos (incluyendo préstamos corrientes y no corrientes, como se muestran en el estado de situación financiera) menos el efectivo y equivalentes de efectivo.

Las ratios de endeudamiento al 30 de Abril de 2024 y al 30 de abril de 2023, surgen del cuadro a continuación:

	30.04.2024	30.04.2023
Pasivos Financieros (Nota 4.11 y 4.17)	17.744.841.692	31.621.019.597
Menos: Efectivo y Equivalentes (Nota 4.1 y 4.2)	-2.287.003.599	-611.324.255
Deuda Neta	15.457.838.093	31.009.695.342
Patrimonio Total	46.688.712.544	39.432.494.257
RATIO DE ENDEUDAMIENTO	0,33	0,79

Inicialado a efectos de su identificación con mi informe de Auditoría de fecha 03/07/2024.



Enrique Saravia Pauna
Contador Público Nacional
M.P. 3199 C.P.C.E. Salta



Simón Osvaldo Montes
Presidente Comisión Fiscalizadora
Hijos de Salvador Muñoz S.A.



Salvador Muñoz
Presidente
Hijos de Salvador Muñoz S.A.

HIJOS DE SALVADOR MUÑOZ S.A.

Notas a los estados financieros por el ejercicio económico Nro. 32 finalizado el 30 de Abril de 2024, comparativos con el ejercicio anterior.

Importes expresados en pesos argentinos

3. ADMINISTRACIÓN DE RIESGO FINANCIERO (Cont.)**b) INSTRUMENTOS FINANCIEROS POR CATEGORÍA**

Se presenta el desglose de las categorías de instrumentos financieros de acuerdo a la NIIF 9:

	<u>30/04/2024</u>	<u>30/04/2023</u>
	Activos	Activos
	Financieros al	Financieros al
	Costo	Costo
	Amortizado	Amortizado
ACTIVOS		
Activos Corrientes		
Deudores Comerciales	1.700.679.165	1.108.766.100
Otras Cuentas por Cobrar	-	-
Activos Corrientes Totales	1.700.679.165	1.108.766.100
Activos Totales	1.700.679.165	1.108.766.100
	<u>30/04/2024</u>	<u>30/04/2023</u>
	Pasivos	Pasivos
	Financieros al	Financieros al
	Costo	Costo
	Amortizado	Amortizado
PASIVO		
Pasivos Corrientes		
Pasivos Financieros	9.594.688.867	18.307.151.487
Cuentas por Pagar Comerciales	5.306.559.671	3.805.931.177
Deudas Sociales	507.302.428	544.027.280
Pasivos Corrientes Totales	15.408.550.966	22.657.109.944
Pasivos No Corrientes		
Pasivos Financieros	8.150.152.825	13.313.868.110
Cuentas por Pagar Comerciales	1.260.840.448	1.590.285.100
Pasivos No Corrientes Totales	9.410.993.273	14.904.153.210
Pasivos Totales	24.819.544.239	37.561.263.154

Inicializado a efectos de su identificación con mi informe de Auditoría de fecha 03/07/2024.



Enrique Saravía Pauna
Contador Público Nacional
M.P. 3199 C.P.C.E. Salta



Simón Osvaldo Montes
Presidente Comisión Fiscalizadora
Hijos de Salvador Muñoz S.A.



Salvador Muñoz
Presidente
Hijos de Salvador Muñoz S.A.

HIJOS DE SALVADOR MUÑOZ S.A.

Notas a los estados financieros por el ejercicio económico Nro. 32, finalizado el 30 de Abril de 2024, presentados en forma comparativa.

Importes expresados en pesos argentinos

3. ADMINISTRACIÓN DE RIESGO FINANCIERO (Cont.)

3.c) VALOR RAZONABLE

3.c.1) Jerarquías de Valor Razonable

La NIIF 9 define el valor razonable de los instrumentos financieros como el monto por el cual un activo puede ser intercambiado o un pasivo financiero puede ser cancelado, entre partes independientes, debidamente informadas y con intención de realizar la transacción. Todos los instrumentos financieros reconocidos al valor razonable son asignados a uno de los niveles de jerarquía de valuación.

Esta jerarquía de valuación comprende tres niveles.

En el caso del nivel 1, la valuación se basa en precios de cotización sin ajustar en mercados activos para idénticos activos o pasivos que HSM pueda tomar como referencia a la fecha de cierre del ejercicio. Un mercado se considera activo si las transacciones se llevan a cabo con cierta frecuencia y se dispone de suficiente información de precios en forma permanente. Debido a que un precio con cotización en un mercado activo es el indicador más confiable del valor razonable, este debe ser utilizado siempre, si estuviere disponible. Los instrumentos financieros que HSM tiene asignados a este nivel comprenden inversiones en títulos públicos.

En el caso del nivel 2, el valor razonable se determina utilizando métodos de valuación basados en información observable en el mercado de forma directa e indirecta. Si el instrumento financiero posee un plazo determinado los datos para la valuación deben ser observables durante la totalidad de ese período. HSM no ha valuado instrumentos financieros de acuerdo con esta categoría.

En el caso del nivel 3, HSM utiliza técnicas de valuación que no están basadas en información observable en el mercado. Esto sólo es permitido en la medida que dicha información no se encuentra disponible. Los datos incorporados reflejan las estimaciones que tendría en cuenta cualquier participante del mercado para fijar los precios. HSM utiliza la mejor información disponible, inclusive datos internos. HSM no ha valuado instrumentos financieros de acuerdo con esta categoría.

La política de HSM es reconocer las transferencias entre las distintas categorías de la jerarquía de valuación al momento en el que ocurren o cuando hay cambios en las circunstancias que causan las transferencias. Durante los ejercicios finalizados el 30 de Abril de 2024 y al 30 de abril de 2023, no se han producido transferencias entre las diferencias jerarquías utilizadas para determinar el valor razonable de los instrumentos financieros de la sociedad.

La Sociedad utiliza principalmente técnicas de valoración que emplean información de transacciones recientes realizadas de acuerdo a las condiciones de mercado existentes para instrumentos similares y el descuento de los flujos de efectivo estimados.

Inicialado a efectos de su identificación con mi informe de Auditoría de fecha 03/07/2024.



Enrique Saravia Pauna
Contador Público Nacional
M.P. 3199 C.P.C.E. Salta



Simón Osvaldo Montes
Presidente Comisión Fiscalizadora
Hijos de Salvador Muñoz S.A.



Salvador Muñoz
Presidente
Hijos de Salvador Muñoz S.A.

HIJOS DE SALVADOR MUÑOZ S.A.

Notas a los estados financieros por el ejercicio económico Nro. 32, finalizado el 30 de Abril de 2024, presentados en forma comparativa.

Importes expresados en pesos argentinos

3. ADMINISTRACIÓN DE RIESGO FINANCIERO (Cont.)

3.c.2) Estimaciones de Valor Razonable

a) Efectivo y equivalentes de efectivo

El valor de libros de estos activos se aproxima a su valor razonable.

b) Inversiones de Liquidez (incluidas en Efectivo y equivalentes de efectivo)

La Sociedad considera que el valor de libros de las inversiones a corto plazo y de alta liquidez, que puedan convertirse en efectivo rápidamente y están sujetas a un riesgo insignificante de cambio en su valor, y cuyo vencimiento original no supera los noventa días, como efectivo y equivalente de efectivo, se aproxima a su valor razonable. Básicamente comprende Fondos Comunes de Inversión en entidades financieras de primer nivel.

c) Créditos por ventas y otros créditos

Se considera que el valor de libros se aproxima a su valor razonable, ya que dichos créditos son sustancialmente de corto plazo.

d) Cuentas por pagar y otras deudas

Se considera que el valor de libros se aproxima a su valor razonable, ya que dichos pasivos son sustancialmente de corto plazo.

e) Préstamos

Comprenden principalmente saldos de préstamos de corto y largo plazo, tomados por la Sociedad con entidades financieras de primera línea. El valor razonable fue calculado utilizando tasas observables de instrumentos similares para descontar los flujos de fondos.

Inicialado a efectos de su identificación con mi informe de Auditoría de fecha 03/07/2024.



Enrique Saravia Pauna
Contador Público Nacional
M.P. 3199 C.P.C.E. Salta



Simón Osvaldo Montes
Presidente Comisión Fiscalizadora
Hijos de Salvador Muñoz S.A.



Salvador Muñoz
Presidente
Hijos de Salvador Muñoz S.A.

HIJOS DE SALVADOR MUÑOZ S.A.

Notas a los estados financieros por el ejercicio económico Nro. 32 finalizado el 30 de Abril de 2024, comparativos con el ejercicio anterior.

Importes expresados en pesos argentinos

4. OTRAS NOTAS

	Ejercicio finalizado al		
	30/04/2024	30/04/2023	
ACTIVOS CORRIENTES			
1. Efectivo y Equivalentes de Efectivo			
Caja	276.078.999	117.080.548	
Bancos	92.374.283	168.075.108	
Bancos en Moneda Extranjera (3.a)	277.180	278.665	
	<u>368.730.462</u>	<u>285.434.321</u>	
2. Inversiones de Líquidez			
Fondo Común de Inversión	1.149.226.619	325.889.934	
Fondos Reservados Cancelación ON	769.046.518	-	
	<u>1.918.273.137</u>	<u>325.889.934</u>	
Denominación y Caract. de los Valores			
	Cuotas	30/04/2024	30/04/2023
FIMA PREMIUM CLASE B	11.553.762,80	606.786.280	23.794.394
PIONERO PESOS PLUS FCI	0,00	-	302.095.540
GOAL PESOS B	799.521,21	102.442.922	-
ALLARIA AHORRO CLASE C	26.371.818,68	439.997.417	-
Total		1.149.226.619	325.889.934
3. Deudores Comerciales			
Deudores por Ventas	1.334.719.569	1.218.054.646	
Valores a Depositar	401.287.542	28.280.200	
Provisión para Deudores Incobrables (4.26)	(35.327.946)	(137.568.746)	
	<u>1.700.679.165</u>	<u>1.108.766.100</u>	
4. Otras Cuentas por Cobrar			
Anticipo de Dividendos	-	-	
	<u>-</u>	<u>-</u>	
5. Inventarios			
Anticipos a Proveedores	617.869.026	-	
Agroquímicos	739.587.078	839.617.380	
Fertilizantes	430.651.811	532.226.452	
Conservas	139.453.261	236.021.167	
Insumos de Planta	19.321.274	69.381.168	
Insumos Empaque	66.309.498	128.583.791	
Semillas Granos	27.983.905	63.602.183	
Semillas Hortalizas	147.403.154	119.571.207	
Semillas Soja	6.346.525	60.425	
Semillas Sorgo	2.879.843	267.156	
Insumos Fabrica Conservas	379.300.530	358.740.614	
Insumos Varios	157.385.502	70.509.860	
Insumos para Agro	127.797.709	513.850.749	
Productos Veterinarios	903.925	60.111	
Alimentos Ganadería Stock	28.687.502	78.946.516	
Aceite de Soja	3.051.590	29.274.525	
Expeller de Soja	20.586.860	6.301.795	
Poroto Prod. Terminado	-	289.156.487	
Maíz	320.635.720	685.323.383	
Soja	26.973.837	775.369.094	
Frutas y Hortalizas	309.527.134	178.911.786	
	<u>3.572.655.684</u>	<u>4.975.775.849</u>	

Inicializado a efectos de su identificación con mi informe de Auditoría de fecha 03/07/2024.



Enrique Saravia Pauna
Contador Público Nacional
M.P. 3199 C.P.C.E. Salta



Simón Osvaldo Montes
Presidente Comisión Fiscalizadora
Hijos de Salvador Muñoz S.A.



Salvador Muñoz
Presidente
Hijos de Salvador Muñoz S.A.

HIJOS DE SALVADOR MUÑOZ S.A.

Notas a los estados financieros por el ejercicio económico Nro. 32 finalizado el 30 de Abril de 2024, comparativos con el ejercicio anterior.

Importes expresados en pesos argentinos

4. OTRAS NOTAS (Cont.)

	Ejercicio finalizado al	
	30/04/2024	30/04/2023
6. Activos Biológicos		
Hacienda	4.822.428.903	5.036.330.649
Sementera Granos	9.257.912.769	15.035.470.216
Sementera de Frutas y Hortalizas	<u>9.925.448.925</u>	<u>8.587.812.149</u>
	<u>24.005.790.597</u>	<u>28.659.613.014</u>
7. Activos por Impuestos		
Saldo a Favor Impuesto al Valor Agregado	760.334.324	2.188.496.960
Retenciones SUSS	1.003.360	155.601
Impuesto sobre los Ingresos Brutos a favor	<u>34.864.087</u>	<u>35.310.864</u>
	<u>796.201.771</u>	<u>2.223.963.425</u>

Inicializado a efectos de su identificación con mi informe de Auditoria de fecha 03/07/2024.



Enrique Saravia Pauna
Contador Público Nacional
M.P. 3199 C.P.C.E. Salta



Simón Osvaldo Montes
Presidente Comisión Fiscalizadora
Hijos de Salvador Muñoz S.A.



Salvador Muñoz
Presidente
Hijos de Salvador Muñoz S.A.

HIJOS DE SALVADOR MUÑOZ S.A.

Notas a los estados financieros por el ejercicio económico Nro. 32 finalizado el 30 de Abril de 2024, comparativos con el ejercicio anterior.

Importes expresados en pesos argentinos

4.OTRAS NOTAS (Cont.)**ACTIVOS NO CORRIENTES (Cont.)****8. Propiedades, Plantas y Equipo**

Rubros	Valor al Comienzo	Altas	Bajas	Valor al Cierre	Depreciaciones				Neto Resultante al 30/04/2024
					Acumuladas al Comienzo	Bajas	Del Período	Acumuladas al Cierre	
Inmuebles Rurales	21.082.467.278	-	-	21.082.467.278	-	-	-	-	21.082.467.278
Inmuebles Urbanos	1.457.164.405	581.967.198	-	2.039.131.603	37.636.313	-	37.811.384	75.447.697	1.963.683.906
Mejora S/inmueble Rural	4.895.791.722	58.953.549	-	4.954.745.271	1.384.130.751	-	91.435.402	1.475.566.153	3.479.179.118
Obra en Curso	1.302.648.328	39.707.578	(1.334.921.228)	7.434.678	-	-	-	-	7.434.678
Instalaciones	12.594.367.784	1.359.902.584	-	13.954.270.368	7.345.458.318	-	1.099.199.015	8.444.657.333	5.509.613.035
Motores	101.499.536	-	-	101.499.536	101.499.536	-	-	101.499.536	-
Invernaderos	5.378.048.912	-	-	5.378.048.912	5.170.742.120	-	56.880.683	5.227.622.803	150.426.109
Maquinarias y Equipos	19.001.780.990	2.197.144.086	(66.042.681)	21.132.882.395	10.887.423.899	(48.866.497)	1.593.290.365	12.431.847.767	8.701.034.628
Maq. Fab. de Conservas	6.293.020.000	-	-	6.293.020.000	6.293.020.000	-	-	6.293.020.000	-
Rodados	2.240.912.233	563.473.169	(233.700.389)	2.570.685.013	1.302.668.474	(124.375.201)	415.119.970	1.593.413.243	977.271.770
Camiones	1.708.000.044	232.965.893	(22.005.231)	1.918.960.706	1.415.354.494	(13.203.139)	209.352.664	1.611.504.019	307.456.687
Muebles y Utiles	403.172.250	-	-	403.172.250	382.425.104	-	5.859.202	388.284.306	14.887.944
Equipo de Computacion	29.657.569	40.746.338	-	70.403.907	23.098.534	-	15.923.606	39.022.140	31.381.767
Herramientas	228.308.921	-	-	228.308.921	198.339.124	-	8.356.453	206.695.577	21.613.344
Aeronaves	2.270.781.149	-	(108.702.667)	2.162.078.482	1.504.079.939	(23.552.244)	223.454.692	1.703.982.387	458.096.095
Plantación de Bananas	1.192.353.376	-	-	1.192.353.376	346.330.303	-	119.235.337	465.565.640	726.787.736
Saldos al 30/04/2024	80.179.974.497	5.074.860.395	(1.765.372.196)	83.489.462.696	36.392.206.909	(209.997.081)	3.875.918.773	40.058.128.601	43.431.334.095

Inicializado a efectos de su identificación con mi informe de Auditoria de fecha 03/07/2024.



Enrique Saravia Pauna
Contador Público Nacional
M.P. 3199 C.P.C.E. Salta



Simón Osvaldo Montes
Presidente Comisión Fiscalizadora
Hijos de Salvador Muñoz S.A.



Salvador Muñoz
Presidente
Hijos de Salvador Muñoz S.A.

HIJOS DE SALVADOR MUÑOZ S.A.

Notas a los estados financieros por el ejercicio económico Nro. 32 finalizado el 30 de Abril de 2024, comparativos con el ejercicio anterior.

Importes expresados en pesos argentinos

4.OTRAS NOTAS (Cont.)**ACTIVOS NO CORRIENTES (Cont.)****8. Propiedades, Plantas y Equipo**

Rubros	Valor al Comienzo	Altas	Bajas	Valor al Cierre	Depreciaciones				Neto Resultante al 30/04/2023
					Acumuladas al Comienzo	Bajas	Del Período	Acumuladas al Cierre	
Inmuebles Rurales	21.082.621.231	-	(153.953)	21.082.467.278	-	-	-	-	21.082.467.278
Inmuebles Urbanos	291.871.539	1.165.298.366	(5.500)	1.457.164.405	11.464.457	392.205	25.779.651	37.636.313	1.419.528.092
Mejora S/inmueble Rural	4.334.727.421	561.298.871	(234.570)	4.895.791.722	1.293.861.560	2.430.482	87.838.709	1.384.130.751	3.511.660.971
Obra en Curso	3.049.467.098	1.284.841.365	(3.031.660.135)	1.302.648.328	-	-	-	-	1.302.648.328
Instalaciones	11.217.712.599	1.445.646.679	(68.991.494)	12.594.367.784	6.440.436.853	(35.251.862)	940.273.327	7.345.458.318	5.248.909.466
Motores	101.499.536	-	-	101.499.536	101.499.536	-	-	101.499.536	-
Invernaderos	5.378.226.270	-	(177.358)	5.378.048.912	5.114.038.274	1.455.128	55.248.718	5.170.742.120	207.306.792
Maquinarias y Equipos	16.986.301.102	2.432.435.111	(416.955.223)	19.001.780.990	9.670.407.973	(134.319.582)	1.351.335.508	10.887.423.899	8.114.357.091
Maq. Fab. de Conservas	6.293.099.153	-	(79.153)	6.293.020.000	5.181.428.127	36.691.420	1.074.900.453	6.293.020.000	-
Rodados	1.664.069.218	908.188.682	(331.345.667)	2.240.912.233	1.221.245.342	(279.805.073)	361.228.205	1.302.668.474	938.243.759
Camiones	1.638.749.750	69.280.891	(30.597)	1.708.000.044	1.197.148.085	55.445.601	162.760.808	1.415.354.494	292.645.550
Muebles y Utiles	403.183.495	-	(11.245)	403.172.250	369.260.439	4.820.221	8.344.444	382.425.104	20.747.146
Equipo de Computacion	29.657.903	-	(334)	29.657.569	19.136.620	113.391	3.848.523	23.098.534	6.559.035
Herramientas	228.311.735	-	(2.814)	228.308.921	189.147.229	262.241	8.929.654	198.339.124	29.969.797
Aeronaves	2.270.878.370	-	(97.221)	2.270.781.149	1.277.059.180	6.460.009	220.560.750	1.504.079.939	766.701.210
Plantación de Bananas	1.192.353.376	-	-	1.192.353.376	227.094.965	3.422.172	115.813.166	346.330.303	846.023.073
Saldos al 30/04/2023	76.162.729.796	7.866.989.965	(3.849.745.264)	80.179.974.497	32.313.228.640	(337.883.647)	4.416.861.916	36.392.206.909	43.787.767.588

Inicializado a efectos de su identificación con mi informe de Auditoria de fecha 03/07/2024.



Enrique Saravia Pauna
Contador Público Nacional
M.P. 3199 C.P.C.E. Salta



Simón Osvaldo Montes
Presidente Comisión Fiscalizadora
Hijos de Salvador Muñoz S.A.



Salvador Muñoz
Presidente
Hijos de Salvador Muñoz S.A.

HIJOS DE SALVADOR MUÑOZ S.A.

Notas a los estados financieros por el ejercicio económico Nro. 32 finalizado el 30 de Abril de 2024, comparativos con el ejercicio anterior.

Importes expresados en pesos argentinos

4. OTRAS NOTAS (Cont.)**ACTIVOS NO CORRIENTES (Cont.)****9. Activos Intangibles**

Rubros	Valor al Comienzo	Altas	Bajas	Valor al Cierre	Depreciaciones			Neto Resultante al 30/04/2024	
					Acumuladas al Comienzo	Bajas	Del Período		Acumuladas al Cierre
Derecho Nave Merc. Central	70.061.654	-		70.061.654	70.061.654		-	70.061.654	-
Marcas y Patentes	146.045	-		146.045	146.045	-	-	146.045	-
Saldos al 30/04/2024	70.207.699	-	-	70.207.699	70.207.699	-	-	70.207.699	-

Rubros	Valor al Comienzo	Altas	Bajas	Valor al Cierre	Depreciaciones			Neto Resultante al 30/04/2023	
					Acumuladas al Comienzo	Bajas	Del Ejercicio		Acumuladas al Cierre
Derecho Nave Merc. Central	70.061.654	-	-	70.061.654	70.061.654	-	-	70.061.654	-
Marcas y Patentes	146.045	-	-	146.045	146.045	-	-	146.045	-
Saldos al 30/04/2023	70.207.699	-	-	70.207.699	70.207.699	-	-	70.207.699	-

Inicializado a efectos de su identificación con mi informe de Auditoría de fecha 03/07/2024.



Enrique Saravia Pauna
Contador Público Nacional
M.P. 3199 C.P.C.E. Salta



Simón Osvaldo Montes
Presidente Comisión Fiscalizadora
Hijos de Salvador Muñoz S.A.



Salvador Muñoz
Presidente
Hijos de Salvador Muñoz S.A.

HIJOS DE SALVADOR MUÑOZ S.A.

Notas a los estados financieros por el ejercicio económico Nro. 32 finalizado el 30 de Abril de 2024, comparativos con el ejercicio anterior.

Importes expresados en pesos argentinos

4. OTRAS NOTAS (Cont.)

	Ejercicio finalizado al	
	30/04/2024	30/04/2023
10. Derecho de Uso de Activos		
Valor de Origen	1.802.359.871	1.692.742.670
Amortización Acumulada	<u>(917.883.283)</u>	<u>(685.479.803)</u>
	884.476.588	1.007.262.867
PASIVOS CORRIENTES		
11. Pasivos Financieros		
Préstamos Bancarios	3.615.323.370	8.617.094.796
Tarjetas de Crédito a Pagar	105.140.497	1.327.552.218
Obligaciones Negociables a Pagar	<u>5.874.225.000</u>	<u>8.362.504.473</u>
	9.594.688.867	18.307.151.487
12. Cuentas por Pagar Comerciales		
Proveedores	2.464.835.607	2.302.187.510
Cheques Diferidos a Pagar	<u>2.841.724.064</u>	<u>1.503.743.667</u>
	5.306.559.671	3.805.931.177
13. Deudas Sociales		
Remuneraciones y Cargas Soc. a Pagar	<u>507.302.428</u>	<u>544.027.280</u>
	507.302.428	544.027.280
14. Pasivos por Impuestos		
Impuesto a las Ganancias a Pagar (Neto de Anticipos, Retenciones e Impuesto a los Débitos y Créditos)	657.349.401	321.614.009
Impuesto sobre los Ingresos Brutos a Pagar	30.006.751	42.944.040
Plan de Pago Impuestos Municipales	717.216	-
Planes de Pago AFIP	<u>245.988.482</u>	<u>459.765.118</u>
	934.061.850	824.323.167
15. Deudas por Arrendamientos		
Arrendamientos a Pagar	<u>557.964.817</u>	<u>1.286.587.808</u>
	557.964.817	1.286.587.808
16. Otras Deudas		
Cta. Part. Accionistas	16.913.520	65.862.073
Provision de Honorarios Directores	942.014.025	217.506.700
Dividendos a Pagar	<u>150.236.864</u>	<u>37.582.472</u>
	1.109.164.409	320.951.245

Inicializado a efectos de su identificación con mi informe de Auditoria de fecha 03/07/2024.



Enrique Saravia Pauna
Contador Público Nacional
M.P. 3199 C.P.C.E. Salta



Simón Osvaldo Montes
Presidente Comisión Fiscalizadora
Hijos de Salvador Muñoz S.A.



Salvador Muñoz
Presidente
Hijos de Salvador Muñoz S.A.

HIJOS DE SALVADOR MUÑOZ S.A.

Notas a los estados financieros por el ejercicio económico Nro. 32 finalizado el 30 de Abril de 2024, comparativos con el ejercicio anterior.

Importes expresados en pesos argentinos

4. OTRAS NOTAS (Cont.)

	Ejercicio finalizado al	
	30/04/2024	30/04/2023
PASIVOS NO CORRIENTES		
17. Pasivos Financieros		
Préstamos Bancarios	8.150.152.825	7.520.584.124
Obligaciones Negociables a Pagar	-	5.793.283.986
	<u>8.150.152.825</u>	<u>13.313.868.110</u>
18. Cuentas por Pagar Comerciales		
Proveedores	1.260.840.448	1.590.285.100
	<u>1.260.840.448</u>	<u>1.590.285.100</u>
19. Pasivos por Impuestos Diferidos		
Pasivo por Impuesto Diferido	2.568.693.640	2.948.853.467
	<u>2.568.693.640</u>	<u>2.948.853.467</u>

Los movimientos en las cuentas del impuesto diferido son los siguientes:


a) Composición del pasivo por impuesto diferido al cierre:

	30/04/2024	30/04/2023
	12 meses	12 meses
Bienes de Uso	2.032.827.362	2.334.492.683
Ajuste por Inflación Impositivo	535.866.278	614.360.784
Subtotal	<u>2.568.693.640</u>	<u>2.948.853.467</u>
Quebranto del Ejercicio	-	-
Pasivo por Impuesto Diferido al Cierre	<u>2.568.693.640</u>	<u>2.948.853.467</u>

b) La evolución del pasivo por impuesto diferido y el cargo a resultados en el ejercicio es la siguiente:

	Resultados	Cargo a
	(Pérdida) /	Resultados
	Ganancia	(Pérdida) /
	Ganancia	Ganancia
Pasivo por Impuesto Diferido al Inicio	2.948.853.466	-
Impuesto a las Ganancias	-	(1.343.420.047)
Ajuste por Inflación en el Impuesto a las Ganancias	-	(1.490.279.603)
Aumento de Diferencias Temporarias	(380.159.826)	380.159.826
Pasivo por Impuesto Diferido al Cierre y	-	-
Cargo a Resultados por Impuesto a las Ganancias	<u>2.568.693.640</u>	<u>(2.453.539.824)</u>

Inicializado a efectos de su identificación con mi informe de Auditoria de fecha 03/07/2024.



Enrique Saravia Pauna
Contador Público Nacional
M.P. 3199 C.P.C.E. Salta



Simón Osvaldo Montes
Presidente Comisión Fiscalizadora
Hijos de Salvador Muñoz S.A.



Salvador Muñoz
Presidente
Hijos de Salvador Muñoz S.A.

HIJOS DE SALVADOR MUÑOZ S.A.

Notas a los estados financieros por el ejercicio económico Nro. 32 finalizado el 30 de Abril de 2024, comparativos con el ejercicio anterior.

Importes expresados en pesos argentinos

4. OTRAS NOTAS (Cont.)

	Ejercicio finalizado al	
	30/04/2024	30/04/2023
	12 meses	12 meses
RESULTADOS Ganancia / (Pérdida)		
20. Ingresos de Actividades Ordinarias		
Ventas Poroto	15.918.269.940	11.970.110.399
Ventas de Frutas y Hortalizas	25.517.918.929	20.426.746.622
Ventas Conservas	3.640.680.082	5.695.672.198
Ventas Hacienda	12.957.252.326	13.666.630.599
Ventas de Aceite y Expeller de Soja	2.378.931.134	2.034.315.462
Servicios Prestados	2.246.771.191	19.562.071
Subtotal Ventas	62.659.823.602	53.813.037.351
Producción de Poroto	16.740.364.507	18.864.300.479
Producción de Maíz	3.336.958.905	1.785.602.493
Producción de Frutas y Hortalizas	25.865.474.330	20.279.643.026
Producción de Conservas	3.360.904.534	5.574.418.837
Producción de Hacienda	4.886.222.946	5.368.289.165
Producción de Aceite y Expeller de Soja	1.966.885.367	2.238.507.307
Subtotal Producción	56.156.810.589	54.110.761.307
Cambios en el VR	646.718.482	(4.645.433.094)
Total de Ingresos de Act. Ordinarias	119.463.352.673	103.278.365.564

21. Costo de Producción y Ventas**Costo de Producción Agrícola**

Inventarios al Inicio el Ejercicio:

Semillas Granos	63.602.183	11.297.121
Semillas Soja	60.425	126.188
Semillas Sorgo	267.156	-
Insumos Varios	14.101.972	30.192.852
Insumos para Agro	308.310.449	85.079.113
Agroquímicos	503.770.428	251.994.387
Fertilizantes	319.335.871	168.062.780
Sementera Granos	15.035.470.216	12.582.432.123

Más: Compras y Gastos de Producción

Compras	6.556.747.943	14.447.234.058
Gastos	3.493.377.812	2.995.682.565

Inicializado a efectos de su identificación con mi informe de Auditoria de fecha 03/07/2024.



Enrique Saravia Pauna
Contador Público Nacional
M.P. 3199 C.P.C.E. Salta



Simón Osvaldo Montes
Presidente Comisión Fiscalizadora
Hijos de Salvador Muñoz S.A.



Salvador Muñoz
Presidente
Hijos de Salvador Muñoz S.A.

HIJOS DE SALVADOR MUÑOZ S.A.

Notas a los estados financieros por el ejercicio económico Nro. 32 finalizado el 30 de Abril de 2024, comparativos con el ejercicio anterior.

Importes expresados en pesos argentinos

4. OTRAS NOTAS (Cont.)

	Ejercicio finalizado al	
	30/04/2024	30/04/2023
	12 meses	12 meses
RESULTADOS Ganancia / (Pérdida)		
21. Costo de Producción y Ventas (Continuación)		
Costo de Producción Agrícola (continuación)		
Menos: Inventarios al Cierre del Ejercicio:		
Semillas Granos	(27.983.905)	(63.602.183)
Semillas Soja	(6.346.525)	(60.425)
Semillas Sorgo	(2.879.843)	(267.156)
Insumos Varios	(31.477.100)	(14.101.972)
Insumos para Agro	(38.339.313)	(308.310.449)
Agroquímicos	(443.752.247)	(503.770.428)
Fertilizantes	(129.195.543)	(319.335.871)
Sementera Granos	<u>(9.257.912.769)</u>	<u>(15.035.470.216)</u>
	16.357.157.210	14.327.182.487
Venta de Granos		
Ventas Poroto	<u>15.918.269.940</u>	<u>11.970.110.399</u>
	15.918.269.940	11.970.110.399
Costo de Venta de Granos		
Inventarios al Inicio el Ejercicio:		
Maíz	685.323.383	366.798.379
Poroto Prod. Terminado	289.156.487	2.235.693.739
Producción del Ejercicio:		
Producción de Maíz	3.336.958.905	1.785.602.493
Producción de Poroto	16.740.364.507	18.864.300.474
Más: Compras	1.200.405.951	-
Desafectación Planta	1.016.835.483	-
Más / Menos: Rdos. por Cambios en el VR menos CV	(212.496.189)	(6.331.757.253)
Consumo de Granos	(2.377.420.058)	(2.298.536.311)
Desafectación Semilla de Granos	(5.021.656.009)	(2.290.380.911)
Inventarios al Cierre el Ejercicio:		
Maíz	(320.635.720)	(685.323.383)
Poroto Prod. Terminado	-	(289.156.487)
	<u>15.336.836.740</u>	<u>11.357.240.740</u>
Gastos de Comercialización Granos Poroto y Maíz	581.433.200	612.869.659

Inicializado a efectos de su identificación con mi informe de Auditoria de fecha 03/07/2024.



Enrique Saravia Pauna
Contador Público Nacional
M.P. 3199 C.P.C.E. Salta



Simón Osvaldo Montes
Presidente Comisión Fiscalizadora
Hijos de Salvador Muñoz S.A.



Salvador Muñoz
Presidente
Hijos de Salvador Muñoz S.A.

HIJOS DE SALVADOR MUÑOZ S.A.


Notas a los estados financieros por el ejercicio económico Nro. 32 finalizado el 30 de Abril de 2024, comparativos con el ejercicio anterior.

Importes expresados en pesos argentinos


4. OTRAS NOTAS (Cont.)

	<u>Ejercicio finalizado al</u>	
	<u>30/04/2024</u>	<u>30/04/2023</u>
	12 meses	12 meses
RESULTADOS Ganancia / (Pérdida)		
21. Costo de Producción y Ventas (Continuación)		
Costo de Producción de Frutas y Hortalizas		
Inventarios al Inicio el Ejercicio:		
Semillas Hortalizas	119.571.207	104.485.590
Insumos Varios	56.407.888	120.771.410
Insumos para Agro	205.540.300	340.316.452
Agroquímicos	335.846.952	1.007.977.546
Fertilizantes	212.890.581	672.251.119
Sementera de Frutas y Hortalizas	8.587.812.149	8.801.293.489
Más: Compras y Gastos de Producción		
Compras	7.851.266.937	4.879.141.979
Gastos	8.638.687.472	9.205.690.148
Menos: Inventarios al Cierre del Ejercicio:		
Semillas Hortalizas	(147.403.154)	(119.571.207)
Insumos Varios	(125.908.402)	(56.407.888)
Insumos para Agro	(89.458.396)	(205.540.300)
Agroquímicos	(295.834.831)	(335.846.952)
Fertilizantes	(301.456.268)	(212.890.581)
Sementera de Frutas y Hortalizas	(9.925.448.925)	(8.587.812.149)
	<u>15.122.513.510</u>	<u>15.613.858.656</u>
Venta de Frutas y Hortalizas		
Ventas de Frutas y Hortalizas	<u>25.517.918.929</u>	<u>20.426.746.622</u>
	25.517.918.929	20.426.746.622
Costo de Venta de Frutas y Hortalizas		
Inventarios al Inicio el Ejercicio:		
Mercadería Hortalizas En Stock	24.273.472	-
Banana	154.638.314	457.225.824
Producción del Ejercicio:		
Producción de Pimiento	8.121.365.478	7.096.113.963
Producción de Tomate	4.557.319.247	2.668.463.824
Producción de Choclo	4.864.391.006	4.180.693.280
Producción de Berenjena	619.104.722	894.632.353
Producción de Pepino	44.333.464	-
Producción de Banana	7.658.960.413	5.439.739.606
Bienes a ser consumidos en el proceso de producción:		
Consumo de Pimiento	(579.803.649)	(1.296.163.269)
Más / Menos: Rdos. por Cambios en el VR menos CV:	(287.030.445)	440.211.850
Menos: Inventarios al Cierre del Ejercicio:		
Mercadería Hortalizas En Stock	(120.512.631)	(24.273.472)
Banana	(189.014.503)	(154.638.314)
	<u>24.868.024.888</u>	<u>19.702.005.645</u>

Inicializado a efectos de su identificación con mi informe de Auditoria de fecha 03/07/2024.



Enrique Saravia Pauna
Contador Público Nacional
M.P. 3199 C.P.C.E. Salta



Simón Osvaldo Montes
Presidente Comisión Fiscalizadora
Hijos de Salvador Muñoz S.A.



Salvador Muñoz
Presidente
Hijos de Salvador Muñoz S.A.

HIJOS DE SALVADOR MUÑOZ S.A.

Notas a los estados financieros por el ejercicio económico Nro. 32 finalizado el 30 de Abril de 2024, comparativos con el ejercicio anterior.

Importes expresados en pesos argentinos

4. OTRAS NOTAS (Cont.)

	Ejercicio finalizado al	
	30/04/2024	30/04/2023
	12 meses	12 meses
RESULTADOS Ganancia / (Pérdida)		
21. Costo de Producción y Ventas (Continuación)		
Gastos de Comercialización Frutas y Hortalizas	649.894.041	724.740.977
Costo de Producción de Conservas		
Inventarios al Inicio el Ejercicio:		
Insumos Empaque	128.583.791	134.594.351
Insumos de Planta	69.381.168	136.694.271
Insumos Fabrica Conservas	358.740.614	314.723.857
Más: Compras y Gastos de Producción		
Compras	374.441.325	1.132.788.882
Gastos	622.487.185	1.044.393.010
Consumo Pimiento	579.803.649	1.296.163.269
Menos: Inventarios al Cierre del Ejercicio:		
Insumos Empaque	(66.309.498)	(128.583.791)
Insumos de Planta	(19.321.274)	(69.381.168)
Insumos Fabrica Conservas	(379.300.530)	(358.740.614)
	1.668.506.430	3.502.652.067
Venta de Conservas		
Ventas Conservas	3.640.680.082	5.695.672.198
	3.640.680.082	5.695.672.198
Costo de Venta de Conservas		
Inventarios al Inicio el Ejercicio:		
Conservas	236.021.167	36.823.264
Producción de Conservas	3.360.904.534	5.574.418.837
Más / Menos: Rdos. por Cambios en el VR menos CV	90.443.113	115.630.510
Inventarios al Cierre el Ejercicio:		
Conservas	(139.453.261)	(236.021.167)
	3.547.915.553	5.490.851.444
Gastos de Comercialización Conservas	92.764.529	201.984.198

Inicializado a efectos de su identificación con mi informe de Auditoria de fecha 03/07/2024.



Enrique Saravia Pauna
Contador Público Nacional
M.P. 3199 C.P.C.E. Salta



Simón Osvaldo Montes
Presidente Comisión Fiscalizadora
Hijos de Salvador Muñoz S.A.



Salvador Muñoz
Presidente
Hijos de Salvador Muñoz S.A.

HIJOS DE SALVADOR MUÑOZ S.A.

Notas a los estados financieros por el ejercicio económico Nro. 32 finalizado el 30 de Abril de 2024, comparativos con el ejercicio anterior.

Importes expresados en pesos argentinos

4. OTRAS NOTAS (Cont.)

RESULTADOS Ganancia / (Pérdida)	Ejercicio finalizado al	
	30/04/2024	30/04/2023
	12 meses	12 meses
21. Costo de Producción y Ventas (Continuación)		
Costo de Producción de Hacienda		
Inventarios al Inicio el Ejercicio:		
Alimentos Ganadería Stock	78.946.516	86.639.042
Productos Veterinarios	60.111	10.203.921
Consumo de Hacienda	2.353.055.987	2.296.763.608
Gastos y Gastos de producción		
Compras	692.426.526	755.301.560
Gastos	869.640.360	2.132.655.196
Inventarios al Cierre el Ejercicio:		
Alimentos Ganadería Stock	(28.687.502)	(78.946.516)
Productos Veterinarios	(903.925)	(60.111)
	<u>3.964.538.073</u>	<u>5.202.556.700</u>
Ventas de Hacienda		
Ventas Hacienda	<u>12.957.252.326</u>	<u>13.666.630.599</u>
	12.957.252.326	13.666.630.599
Costo de Ventas de Hacienda		
Inventarios al Inicio el Ejercicio		
Hacienda	5.036.330.649	7.782.417.081
Más: Compras y Producción		
Producción de Hacienda	4.886.222.946	5.368.289.165
Compras	9.628.547.978	7.089.349.894
Más / Menos: Rdos. por Cambios en el VR menos CV	(2.627.410.637)	(2.458.434.097)
Menos: Inventarios al Cierre del Ejercicio		
Hacienda	<u>(4.822.428.903)</u>	<u>(5.036.330.649)</u>
	12.101.262.033	12.745.291.394
Gastos de Comercialización Hacienda	855.990.293	921.339.205

Inicializado a efectos de su identificación con mi informe de Auditoria de fecha 03/07/2024.



Enrique Saravia Pauna
Contador Público Nacional
M.P. 3199 C.P.C.E. Salta



Simón Osvaldo Montes
Presidente Comisión Fiscalizadora
Hijos de Salvador Muñoz S.A.



Salvador Muñoz
Presidente
Hijos de Salvador Muñoz S.A.

HIJOS DE SALVADOR MUÑOZ S.A.

Notas a los estados financieros por el ejercicio económico Nro. 32 finalizado el 30 de Abril de 2024, comparativos con el ejercicio anterior.

Importes expresados en pesos argentinos

4. OTRAS NOTAS (Cont.)

	Ejercicio finalizado al	
	30/04/2024	30/04/2023
	12 meses	12 meses
RESULTADOS Ganancia / (Pérdida) (Cont.)		
21. Costo de Producción y Ventas (Continuación)		
Costo de Producción de Aceite y Expeller de Soja		
Inventarios al Inicio el Ejercicio:		
Soja	775.369.094	259.479.053
Más: Compras y Gastos de Producción		
Compras	1.461.208.594	1.944.889.763
Gastos	526.553.591	268.634.637
Desafectación Planta	(1.016.835.483)	
Más / Menos: Rdos. por Cambios en el VR menos CV		
Cambios en el VR menos CV de Soja	(220.844.532)	-
Menos: Inventarios al Cierre del Ejercicio:		
Soja	<u>(26.973.837)</u>	<u>(775.369.094)</u>
	1.498.477.427	1.697.634.359
Ventas de Aceite y Expeller de Soja		
Ventas de Aceite y Expeller de Soja	<u>2.378.931.134</u>	<u>2.034.315.462</u>
	2.378.931.134	2.034.315.462
Costo de Venta de Aceite y Expeller de Soja		
Inventarios al Inicio el Ejercicio:		
Aceite de Soja	29.274.525	-
Expeller de Soja	6.301.795	-
Compras		
	-	58.803.212
Producción de Aceite y Expeller de Soja	1.966.885.367	2.179.704.095
Más / Menos: Resultado por Tenencia	(214.473.149)	(119.582.762)
Inventarios al Cierre el Ejercicio:		
Aceite de Soja	(3.051.590)	(29.274.525)
Expeller de Soja	<u>(20.586.860)</u>	<u>(6.301.795)</u>
	1.764.350.088	2.083.348.225
22. Otros Ingresos y Egresos		
Otros Ingresos y Gastos	1.700.967.381	2.125.138.130
Resultado de Venta de Bienes de Uso	<u>278.802.923</u>	<u>247.183.612</u>
	1.979.770.304	2.372.321.742

Inicializado a efectos de su identificación con mi informe de Auditoria de fecha 03/07/2024.



Enrique Saravia Pauna
Contador Público Nacional
M.P. 3199 C.P.C.E. Salta



Simón Osvaldo Montes
Presidente Comisión Fiscalizadora
Hijos de Salvador Muñoz S.A.



Salvador Muñoz
Presidente
Hijos de Salvador Muñoz S.A.

HIJOS DE SALVADOR MUÑOZ S.A.

Notas a los estados financieros por el ejercicio económico Nro. 32 finalizado el 30 de Abril de 2024, comparativos con el ejercicio anterior.

Importes expresados en pesos argentinos

4. OTRAS NOTAS (Cont.)

RESULTADOS Ganancia / (Pérdida) (Cont.)	Ejercicio finalizado al	
	30/04/2024	30/04/2023
	12 meses	12 meses
23. Resultados Financieros		
R.E.C.P.A.M. del ejercicio	28.443.343.435	22.662.894.806
Intereses y Acc. Impositivos	(325.178.774)	(113.766.968)
Intereses Bancarios	(11.483.241.636)	(8.838.943.600)
Intereses Arrendamientos	(98.940.395)	(104.523.360)
Intereses Obligaciones Negociables	(45.508.240)	(202.174.610)
Otros Gastos Financieros	(488.890)	(208.483.392)
Diferencia de Cambio	(4.469.896.880)	(3.813.427.945)
Diferencia de Cambio Obligaciones Negociables	(13.485.886.517)	(6.993.481.494)
	<u>(1.465.797.897)</u>	<u>2.388.093.437</u>
24. Impuesto a las Ganancias		
Resultado Contable antes de Impuestos	3.860.816.319	1.756.654.656
Diferencias Permanentes	4.235.468.395	2.463.876.161
Diferencias Temporarias	(1.086.170.931)	552.014.271
Resultado Contable Ajustado	<u>7.010.113.783</u>	<u>4.772.545.088</u>
Alícuota	<u>35%</u>	<u>35%</u>
Impuesto a las Ganancias - Resultado	<u>(2.453.539.824)</u>	<u>(1.670.390.777)</u>
Corriente	(2.833.699.650)	(1.477.185.786)
Diferido	<u>380.159.826</u>	<u>(193.204.995)</u>
Impuesto a las Ganancias - Resultado	<u>(2.453.539.824)</u>	<u>(1.670.390.777)</u>

Inicializado a efectos de su identificación con mi informe de Auditoria de fecha 03/07/2024.



Enrique Saravia Pauna
Contador Público Nacional
M.P. 3199 C.P.C.E. Salta



Simón Osvaldo Montes
Presidente Comisión Fiscalizadora
Hijos de Salvador Muñoz S.A.



Salvador Muñoz
Presidente
Hijos de Salvador Muñoz S.A.

HIJOS DE SALVADOR MUÑOZ S.A.


Notas a los estados financieros por el ejercicio económico Nro. 32 finalizado el 30 de Abril de 2024, comparativos con el ejercicio anterior.

Importes expresados en pesos argentinos


4.OTRAS NOTAS (Cont.)**25. Gastos por función**

Rubros	Costo de Bs y Ss	Gastos de Administración	Gastos de Comercialización	Totales al 30/04/2024
Honorarios Profesionales	25.648.927	59.582.754	-	85.231.681
Gastos Higiene y Seguridad	12.401.871	1.147.935	1.147.935	14.697.741
Insumos Varios	-	-	16.936.417	16.936.417
Gastos Art. de limpieza	6.166.013	-	6.687.699	12.853.712
Impuestos y Tasas	426.759.035	-	285.780.103	712.539.138
Sellados	8.994.020	2.264.270	-	11.258.290
Sueldos y Jornales	3.689.675.552	729.995.694	597.269.205	5.016.940.451
Gastos de Movilidad	18.248.667	7.058.000	4.705.334	30.012.001
Indemnizaciones	3.178.341	36.807.839	-	39.986.180
Manutención Personal	73.012.030	83.511.777	-	156.523.807
Obra Social Prepaga	38.396.581	7.871.543	57.724.651	103.992.775
Cargas Sociales	787.602.928	187.069.895	129.997.724	1.104.670.547
A.R.T.	100.084.628	35.995.638	-	136.080.266
Combustibles y Lubricantes	-	237.717.987	713.153.958	950.871.945
Rep.yRep.MaQ.Agr.Rod.Av.	-	-	16.322.500	16.322.500
Conserv.y Reparac. en Gral.	173.536.797	-	729.144.546	902.681.343
Reparación y Repuestos	317.746.761	93.665.975	50.435.525	461.848.261
Gastos Bancarios	15.935.318	123.763.233	-	139.698.551
Imp. Deb y Cred. Bcarios	-	-	524.932.179	524.932.179
Papelería y Útiles Ofic.	6.135.602	8.351.646	-	14.487.248
Luz y Gas	804.757.303	7.348.810	1.723.795	813.829.908
Gastos de Telefonía	10.618.596	25.481.108	-	36.099.704
Computacion	7.918.874	12.526.986	-	20.445.860
Gastos Administracion	3.116.155	54.182.264	-	57.298.419
Gastos de Viaje	19.880.115	9.781.295	9.781.295	39.442.705
Gastos de Comida	131.292.133	15.110.484	28.062.327	174.464.944
Gastos Comercialización	1.044.268	-	16.999.961	18.044.229
Agroquim. y Herbicid.	-	-	65.708.989	65.708.989
Fertilizantes	-	-	46.086	46.086
Mantenimiento Instalaciones	-	-	110.319.213	110.319.213
Multas	3.544.480	7.544.018	-	11.088.498
Gastos Grales Explotacion	26.689.532	19.555.624	78.222.492	124.467.648
Arrendamiento	450.632.230	-	3.990.205	454.622.435
Seguros	46.735.535	127.793.868	-	174.529.403
Amortizaciones	1.274.460.893	1.040.582.658	1.560.875.222	3.875.918.773
Amortizaciones Derecho de Uso	282.916.195	-	-	282.916.195
Donaciones	-	-	134.377.954	134.377.954
Embargos Judiciales	-	2.343.765	-	2.343.765
Servicios Varios	60.953.441	26.581.013	-	87.534.454
Canon de Riego	14.017.875	-	341.812	14.359.687
Fletes y Acarreos	1.422.521.519	-	9.059.261	1.431.580.780
Comisiones Consignatarios	1.997.778.305	-	-	1.997.778.305
Trilla	58.419.850	-	-	58.419.850
Siembra Contratada	488.031.486	-	-	488.031.486
Fumigaciones	123.700.546	-	-	123.700.546
Otros Gastos Ganaderos	127.014.829	-	-	127.014.829
Cosecha Contratada	22.476.537	-	-	22.476.537
Alquileres	14.040.142	-	-	14.040.142
Insumo de Empaque Alambres	-	-	187.040	187.040
Insumos para Conserva	-	-	9.268	9.268
Semillas de Maiz	-	-	31.898	31.898
Capacitación Profesional	2.625.244	12.869.409	-	15.494.653
Honorarios Directores	-	1.000.000.000	1.000.000.000	2.000.000.000
Gastos de Importacion	239.516	-	-	239.516
Gastos de Emisión ON	-	-	16.241.653	16.241.653
Canon CDMC	26.360.542	-	-	26.360.542
Siembra Propia	580.879.293	-	-	580.879.293
Labores Propias	444.557.915	-	-	444.557.915
Saldos al 30/04/2024	14.150.746.420	3.976.505.488	6.170.216.247	24.297.468.155

Inicializado a efectos de su identificación con mi informe de Auditoría de fecha 03/07/2024.



Enrique Saravia Pauna
Contador Público Nacional
M.P. 3199 C.P.C.E. Salta



Simón Osvaldo Montes
Presidente Comisión Fiscalizadora
Hijos de Salvador Muñoz S.A.



Salvador Muñoz
Presidente
Hijos de Salvador Muñoz S.A.

HIJOS DE SALVADOR MUÑOZ S.A.

Notas a los estados financieros por el ejercicio económico Nro. 32 finalizado el 30 de Abril de 2024, comparativos con el ejercicio anterior.


Importes expresados en pesos argentinos

4.OTRAS NOTAS (Cont.)


25. Gastos por función

Rubros	Costo de Bs y Ss	Gastos de Administración	Gastos de Comercializacion	Totales al 30/04/2023
Honorarios Profesionales	37.879.744	79.555.389	-	117.435.133
Gastos Higiene y Seguridad	19.954.615	3.318.957	3.318.962	26.592.534
Insumos Varios	-	-	6.503.841	6.503.841
Gastos Art. de limpieza	12.214.927	-	14.322.158	26.537.085
Impuestos y Tasas	329.539.739	-	269.391.087	598.930.826
Sellados	18.115.463	14.913.365	-	33.028.828
Sueldos y Jornales	3.443.034.446	782.877.994	640.536.540	4.866.448.980
Gastos de Movilidad	183.740.161	38.296.975	25.531.315	247.568.451
Indemnizaciones	23.253.216	8.405.353	-	31.658.569
Manutención Personal	151.490.038	92.689.708	-	244.179.746
Obra Social Prepaga	49.379.769	10.498.601	76.989.725	136.868.095
Cargas Sociales	918.223.985	208.509.663	144.896.548	1.271.630.196
A.R.T.	119.795.283	31.813.059	-	151.608.342
Combustibles y Lubricantes	-	230.211.870	690.635.607	920.847.477
Rep.yRep.MaQ.Agr.Rod.Av.	-	-	14.339.977	14.339.977
Conserv.y Reparac. en Gral.	349.459.744	-	214.452.528	563.912.272
Reparación y Repuestos	302.461.902	104.209.035	56.112.557	462.783.494
Gastos Bancarios	-	212.028.110	-	212.028.110
Imp. Deb y Cred. Bcarios	-	-	532.446.307	532.446.307
Papeleria y Utiles Ofic.	5.440.818	7.334.820	-	12.775.638
Luz y Gas	778.587.774	6.575.727	1.542.455	786.705.956
Gastos de Telefonía	8.466.734	32.762.542	-	41.229.276
Computacion	4.459.358	8.091.832	-	12.551.190
Gastos Administracion	22.082.495	25.805.092	-	47.887.587
Gastos de Viaje	5.416.861	15.947.040	15.947.040	37.310.941
Gastos de Comida	194.962.730	20.693.952	38.431.628	254.088.310
Gastos Comercializacion	658.382.390	-	12.599.714	670.982.104
Agroquim. y Herbicid.	-	-	42.687.549	42.687.549
Fertilizantes	-	-	353.740	353.740
Mantenimiento Instalaciones	-	-	131.783.972	131.783.972
Multas	4.874.912	1.518.607	-	6.393.519
Gastos Grales Explotacion	52.853.247	22.876.195	91.504.774	167.234.216
Arrendamiento	451.627.095	-	130.550.111	582.177.206
Seguros	68.803.158	104.139.456	-	172.942.614
Amortizaciones	2.286.653.115	852.083.514	1.278.125.287	4.416.861.916
Amortizaciones Derecho de Uso	127.581.558	-	257.153.765	384.735.323
Donaciones	124.808	-	19.974.888	20.099.696
Embargos Judiciales	-	3.090.451	-	3.090.451
Servicios Varios	65.077.544	13.350.745	-	78.428.289
Canon de Riego	18.554.332	-	-	18.554.332
Fletes y Acarreos	1.926.423.091	-	293.036.703	2.219.459.794
Comisiones Consignatarios	1.468.056.742	-	2.862.094	1.470.918.836
Trilla	111.832.026	-	-	111.832.026
Siembra Contratada	149.754.249	-	-	149.754.249
Fumigaciones	253.502.683	-	-	253.502.683
Otros Gastos Ganaderos	125.253.416	-	-	125.253.416
Cosecha Contratada	838.116.893	-	-	838.116.893
Desvaloriz. por Pérdidas Crediticias Esperadas	-	134.222.966	-	134.222.966
Alquileres	14.612.994	-	863.031	15.476.025
Insumos de Empaque	-	-	3.543.155	3.543.155
Insumo de Empaque Alambres	-	-	10.255.995	10.255.995
Insumos para Conserva	-	-	36.365	36.365
Capacitación Profesional	1.695.585	1.539.037	-	3.234.622
Honorarios Directores	-	389.404.880	-	389.404.880
Consumo Alimentos Ganaderia	-	-	31.607.587	31.607.587
Gastos de Importacion	995.750	-	-	995.750
Gastos de Emisión ON	1.280.396	-	96.144.733	97.425.129
Canon CDMC	39.311.105	-	3.324.803	42.635.908
Diferencia De Inventario	3.728.665	-	-	3.728.665
Saldos al 30/04/2023	15.647.055.556	3.456.764.935	5.151.806.541	24.255.627.032

Inicializado a efectos de su identificación con mi informe de Auditoria de fecha 03/07/2024.



Enrique Saravia Pauna
 Contador Público Nacional
 M.P. 3199 C.P.C.E. Salta



Simón Osvaldo Montes
 Presidente Comisión Fiscalizadora
 Hijos de Salvador Muñoz S.A.



Salvador Muñoz
 Presidente
 Hijos de Salvador Muñoz S.A.

HIJOS DE SALVADOR MUÑOZ S.A.

Notas a los estados financieros por el ejercicio económico Nro. 32 finalizado el 30 de Abril de 2024, comparativos con el ejercicio anterior.


Importes expresados en pesos argentinos

4. OTRAS NOTAS (Cont.)**26. Detalle de Provisiones**

Concepto	Saldos al comienzo del Ejercicio	Efecto del Ajuste por Inflación	Aumentos	Saldos al 30/04/2024	Saldos al 30/04/2023
ACTIVO CORRIENTE Deudores Comerciales					
Provisión para Deudores Incobrables	137.568.746	(172.896.692)	- (1)	(35.327.946)	(137.568.746)

(1) Incluido en Gastos de Administración (Nota 4.25).

Inicializado a efectos de su identificación con mi informe de Auditoría de fecha 03/07/2024.



Enrique Saravia Pauna
Contador Público Nacional
M.P. 3199 C.P.C.E. Salta



Simón Osvaldo Montes
Presidente Comisión Fiscalizadora
Hijos de Salvador Muñoz S.A.



Salvador Muñoz
Presidente
Hijos de Salvador Muñoz S.A.

HIJOS DE SALVADOR MUÑOZ S.A.

Notas a los estados financieros por el ejercicio económico Nro. 32, finalizado el 30 de Abril de 2024, presentados en forma comparativa.
Importes expresados en pesos argentinos

4. OTRAS NOTAS (Cont.)

27. Resultado por Acción

Al 30 de abril de 2024, el capital ascendía a \$ 172.040.000 representado por 172.040 acciones de valor nominal \$ 1.000 por acción.

El promedio ponderado de acciones en circulación durante el ejercicio fue de \$ 172.040.000.

El resultado por acción es calculado dividiendo el resultado del ejercicio atribuible a los accionistas de la Sociedad por el promedio ponderado de acciones en circulación durante el ejercicio.

Ganancia acumulada por operaciones atribuibles a los accionistas de la Sociedad: \$ 8.967.399.506.

Promedio ponderado de acciones ordinarias en circulación: 172.040.000.

Ganancia básica y diluida por acción: 52,12.

28. Hechos Posteriores

Con posterioridad al cierre del ejercicio, pero como hecho relevante se debe informar que, en el mes de junio 2024, la empresa dio cumplimiento al segundo pago de la amortización, correspondiente al 33% del Capital de las obligaciones negociables Clase II, Serie I, por el importe de USD 3.300.000. El mismo fue pagado con fondos genuinos de la empresa.

29. Cumplimiento Plan de Afectación O.N.

De acuerdo con el Título IV, Capítulo III Art. 3) Punto 7 b), la empresa no realizó emisiones durante el ejercicio económico Nro. 32, finalizado al 30 de abril de 2024.

Inicialado a efectos de su identificación con mi informe de Auditoría de fecha 03/07/2024.



Enrique Saravia Pauna
Contador Público Nacional
M.P. 3199 C.P.C.E. Salta



Simón Osvaldo Montes
Presidente Comisión Fiscalizadora
Hijos de Salvador Muñoz S.A.



Salvador Muñoz
Presidente
Hijos de Salvador Muñoz S.A.

RATIFICACIÓN DE FIRMAS

Por la presente ratificamos las firmas que impresas obran en las fojas que anteceden, cuyo contenido también se ratifica y que reemplazan a las correspondientes firmas ológrafas que han sido debidamente estampadas en los originales del Estado de Situación Financiera, Estado del Resultado Integral, Estado de Cambios en el Patrimonio Neto, Estado de Flujos de Efectivo y Notas 1 a 4 de **HIJOS DE SALVADOR MUÑOZ S.A.** al 30 de Abril de 2024.

Enrique Saravia Pauna
Contador Público Nacional
M.P. 3199 C.P.C.E. Salta

Simón Osvaldo Montes
Presidente Comisión Fiscalizadora
Hijos de Salvador Muñoz S.A.

Salvador Muñoz
Presidente
Hijos de Salvador Muñoz S.A.