

# **MASTELLONE HERMANOS SOCIEDAD ANÓNIMA**

## **RESEÑA INFORMATIVA CONSOLIDADA** **AL 30 DE JUNIO DE 2024**

(presentada en forma comparativa)  
(expresada en moneda homogénea - en millones de pesos)

### **1. BREVE COMENTARIO SOBRE LAS ACTIVIDADES DE LA SOCIEDAD (\*)**

Los estados financieros del período de seis meses finalizado el 30 de junio de 2024, presentan un resultado neto positivo influenciado especialmente por la diferencia de la tasa de devaluación del Peso frente al dólar versus la inflación del período. Este impacto se ve reflejado especialmente en la línea de diferencias de cambio del estado de resultados y es producto especialmente de la valorización de la deuda en moneda extranjera.

En términos operativos, la Compañía registró un resultado moderadamente positivo, generado principalmente por los negocios vinculados al comercio exterior de los primeros meses del año, y también, por los buenos resultados de nuestros negocios en los mercados regionales, especialmente en Brasil. En lo que respecta al mercado doméstico, la Compañía ha experimentado una baja en los volúmenes vendidos, en línea con lo sucedido en general con los productos de consumo masivo.

El período estuvo afectado por la dinámica de estabilización de precios y costos relativos, luego de la devaluación de fin del 2023, la liberación de precios y la política antiinflacionaria implementada por el gobierno como consecuencia del equilibrio de las cuentas fiscales. La Compañía pudo atenuar el efecto recesivo y caída del poder adquisitivo resultante en sus ventas, con acciones comerciales impulsadas por las reconocidas fortalezas de nuestras marcas, la variedad y calidad de nuestros productos, y a la llegada a todos los hogares.

Por último, en la faz financiera, es importante señalar que la Compañía ha efectuado el pago total en tiempo y forma del monto del capital del bono colocado en el Mercado de Capitales local en Junio 2021.

### **2. ESTRUCTURA FINANCIERA CONSOLIDADA**

	<b><u>30/06/2024</u></b>	<b><u>30/06/2023</u></b>	<b><u>30/06/2022</u></b>	<b><u>30/06/2021</u></b>	<b><u>30/06/2020</u></b>
	(expresada en moneda homogénea - en millones de pesos)				
Activos corrientes totales	298.791	302.423	285.182	317.709	343.960
Activos no corrientes totales	453.301	407.498	451.329	493.747	492.861
<b>ACTIVOS TOTALES</b>	<b>752.092</b>	<b>709.921</b>	<b>736.511</b>	<b>811.456</b>	<b>836.821</b>
Pasivos corrientes totales	165.831	209.214	170.336	176.660	186.270
Pasivos no corrientes totales	268.847	251.009	323.610	378.052	367.243
<b>PASIVOS TOTALES</b>	<b>434.678</b>	<b>460.223</b>	<b>493.946</b>	<b>554.712</b>	<b>553.513</b>
<b>Patrimonio atribuible a los propietarios de la controladora</b>	<b>317.409</b>	<b>249.694</b>	<b>242.561</b>	<b>256.740</b>	<b>283.304</b>
<b>Participaciones no controladoras</b>	<b>5</b>	<b>4</b>	<b>4</b>	<b>4</b>	<b>4</b>
<b>PATRIMONIO TOTAL PASIVOS TOTALES Y PATRIMONIO</b>	<b>317.414</b>	<b>249.698</b>	<b>242.565</b>	<b>256.744</b>	<b>283.308</b>
	<b>752.092</b>	<b>709.921</b>	<b>736.511</b>	<b>811.456</b>	<b>836.821</b>

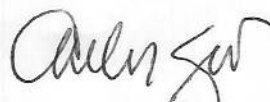
El informe de fecha 2 de agosto de 2024 se extiende en documento aparte  
**DELOITTE & Co. S.A.**

  
**Marta S. Borrell (Socia)**  
Contadora Pública (U.B.A.)

C.P.C.E.P.B.A. Tomo 171 - Folio 124  
Legajo 44476/6 - C.U.I.T.: 27-20911657-5

El informe de fecha 2 de agosto de 2024 se adjunta por separado

  
**JOAQUÍN IBAÑEZ**  
Por Comisión Fiscalizadora

  
**CARLOS ÁGOTE**  
Presidente

## 3. ESTRUCTURA DE RESULTADOS CONSOLIDADOS

	30/06/2024	30/06/2023	30/06/2022	30/06/2021	30/06/2020
	(expresada en moneda homogénea - en millones de pesos)				
Resultado operativo – ganancia (pérdida)	4.763	(14.256)	(8.625)	(1.602)	11.045
Otras ganancias (pérdidas), netas	5.915	(5.270)	(89)	1.314	22
Ingresos por inversiones, costos financieros, diferencias de cambio, otros resultados financieros y resultado por la posición monetaria neta	69.616	16.898	20.046	18.622	(29.132)
<b>Ganancia (pérdida) antes de impuestos</b>	<b>80.294</b>	<b>(2.628)</b>	<b>11.332</b>	<b>18.334</b>	<b>(18.065)</b>
Impuesto a las ganancias	(24.198)	12.256	(6.359)	(26.357)	(960)
<b>GANANCIA (PÉRDIDA) NETA DEL PERÍODO</b>	<b>56.096</b>	<b>9.628</b>	<b>4.973</b>	<b>(8.023)</b>	<b>(19.025)</b>
Otros resultados integrales	(25.688)	542	(1.373)	(18.530)	(4.820)
<b>GANANCIA (PÉRDIDA) INTEGRAL TOTAL DEL PERÍODO</b>	<b>30.408</b>	<b>10.170</b>	<b>3.600</b>	<b>(26.553)</b>	<b>(23.845)</b>
<b>Ganancia (pérdida) integral atribuible a:</b>					
Propietarios de la controladora	30.408	10.170	3.600	(26.553)	(23.845)
Participaciones no controladoras	-	-	-	-	-
	<b>30.408</b>	<b>10.170</b>	<b>3.600</b>	<b>(26.553)</b>	<b>(23.845)</b>

## 4. ESTRUCTURA DEL FLUJO DE EFECTIVO CONSOLIDADO

	30/06/2024	30/06/2023	30/06/2022	30/06/2021	30/06/2020
	(expresada en moneda homogénea - en millones de pesos)				
Flujo neto de efectivo generado por las actividades de operación	66.909	40.545	35.251	24.589	86.721
Flujo neto de efectivo utilizado en las actividades de inversión	(9.229)	(7.942)	(7.041)	(11.071)	(8.864)
Flujo neto de efectivo utilizado en las actividades de financiación	(47.658)	(9.297)	(18.493)	(7.720)	(8.525)
<b>Total de efectivo generado en el periodo</b>	<b>10.022</b>	<b>23.306</b>	<b>9.717</b>	<b>5.798</b>	<b>69.332</b>

## 5. VOLUMEN DE PRODUCCIÓN Y VENTAS (\*)

	VENTAS ACUMULADAS				
	30/06/2024	30/06/2023	30/06/2022	30/06/2021	30/06/2020
	(en millones de litros de leche)				
Mercado interno	444	484	485	526	556
Mercado externo	179	163	177	150	144
<b>Total</b>	<b>623</b>	<b>647</b>	<b>662</b>	<b>676</b>	<b>700</b>

Se ha considerado que los volúmenes de producción se asemejan a los volúmenes vendidos, debido al carácter perecedero de los productos comercializados.

El informe de fecha 2 de agosto de 2024 se extiende en documento aparte

**DELOITTE & Co. S.A.**

**Marta S. Borrell (Socia)**

Contadora Pública (U.B.A.)

C.P.C.E.P.B.A. Tomo 171 – Folio 124

Legajo 44476/6 – C.U.I.T.: 27-20911657-5

El informe de fecha 2 de agosto de 2024 se adjunta por separado

**JOAQUÍN IBAÑEZ**

Por Comisión Fiscalizadora

**CARLOS AGOTE**

Presidente

**6. ÍNDICES**

	<b>30/06/2024</b>	<b>30/06/2023</b>	<b>30/06/2022</b>	<b>30/06/2021</b>	<b>30/06/2020</b>
Liquidez	1,80	1,45	1,67	1,80	1,85
Solvencia	0,73	0,54	0,49	0,46	0,51
Inmovilización del capital	0,60	0,57	0,61	0,61	0,59

**7. PERSPECTIVAS (\*)**


A partir de una economía estabilizada, sus distorsiones de arrastre regularizadas, inflación controlada, y cuentas públicas tanto externas como internas, ordenadas y equilibradas, el poder adquisitivo y por ende el consumo doméstico debería hacer pie, y empezar a recuperar terreno perdido, gradualmente. Las perspectivas del mercado internacional no son alentadoras. Con una demanda y precio en baja, particularmente en Brasil, donde la caída de producción producto de las inundaciones de Rio Grande do Sul, no fue tan pronunciada, y la devaluación del Real, mayor que lo previsto.

Considerando el contexto actual de nuestro país, estamos totalmente comprometidos a continuar fortaleciendo toda la cadena de valor, desde los productores hasta nuestros consumidores. En nuestra Compañía estamos abocados y comprometidos en apoyar y asistir al productor a crecer en sus volúmenes de producción, calidad, sanidad, y sustentabilidad. Y por el lado de nuestros consumidores, continuaremos abasteciéndolos con productos saludables y de alta calidad.

(\*) Información no cubierta por el Informe de los auditores independientes.


General Rodriguez, Provincia de Buenos Aires, 2 de agosto de 2024

El informe de fecha 2 de agosto de 2024  
se extiende en documento aparte  
**DELOITTE & Co. S.A.**

  
**Marta S. Borrell (Socia)**  
Contadora Pública (U.B.A.)  
C.P.C.E.P.B.A. Tomo 171 - Folio 124  
Legajo 44476/6 - C.U.I.T.: 27-20911657-5

El informe de fecha 2 de agosto de 2024  
se adjunta por separado

  
**JOAQUÍN IBÁÑEZ**  
Por Comisión Fiscalizadora

  
**CARLOS AGOTE**  
Presidente