



ESTADOS FINANCIEROS CONSOLIDADOS CONDENSADOS INTERMEDIOS

**AL 30 DE JUNIO DE 2024 Y POR LOS PERÍODOS DE SEIS Y TRES MESES
FINALIZADOS EL 30 DE JUNIO DE 2024**

PRESENTADOS EN FORMA COMPARATIVA

NÓMINA DEL DIRECTORIO

Presidente Marcos Marcelo Mindlin

Vicepresidente Gustavo Mariani

Directores Titulares Ricardo Alejandro Torres
Damián Miguel Mindlin
Carolina Zang
Carlos Correa Urquiza
Lucas Sebastián Amado
Julia Sofía Pomares
María Carolina Sigwald
Silvana Wasersztrom

Directores Suplentes Clarisa Lifsic
Mariana de la Fuente
María de Lourdes Vázquez
Clarisa Vittone
Diego Martín Salaverri
María Agustina Montes
Mauricio Penta
Horacio Jorge Tomás Turri
Verónica Cheja
Lorena Rappaport

COMISIÓN FISCALIZADORA

Síndicos Titulares Roberto Antonio Lizondo
José Daniel Abelovich
Tomás Arnaude

Síndicos Suplentes Noemí Cohn
Martín Fernández Dussaut
Germán Wetzler Malbrán

COMITÉ DE AUDITORÍA

Miembros Titulares Carlos Correa Urquiza
Carolina Zang
Silvana Wasersztrom

Miembros Suplentes Clarisa Lifsic



**ESTADOS FINANCIEROS CONSOLIDADOS CONDENSADOS INTERMEDIOS
AL 30 DE JUNIO DE 2024 Y POR LOS PERÍODOS DE SEIS Y TRES MESES
FINALIZADOS EL 30 DE JUNIO DE 2024
PRESENTADOS EN FORMA COMPARATIVA**

ÍNDICE

Glosario de términos

Estados Financieros Consolidados Condensados Intermedios

Estado de Resultado Integral Consolidado Condensado Intermedio
Estado de Situación Financiera Consolidado Condensado Intermedio
Estado de Cambios en el Patrimonio Consolidado Condensado Intermedio
Estado de Flujos de Efectivo Consolidado Condensado Intermedio
Notas a los Estados Financieros Consolidados Condensados Intermedios

Reseña Informativa

Informe de Revisión sobre Estados Financieros Consolidados Condensados Intermedios

Informe de la Comisión Fiscalizadora

GLOSARIO DE TÉRMINOS

Las siguientes no son definiciones técnicas, pero ayudan al lector a comprender algunos términos empleados en la redacción de las notas a los Estados Financieros Consolidados Condensados Intermedios de la Sociedad.

<u>Términos</u>	<u>Definiciones</u>
ADR	American Depositary Receipt
BCBA	Bolsa de Comercio de Buenos Aires
BNA	Banco de la Nación Argentina
BO	Boletín Oficial
CAMMESA	Compañía Administradora del Mercado Eléctrico Mayorista S.A.
CC	Ciclo Combinado
CIESA	Compañía de inversiones de energía S.A.
CISA	Comercializadora e Inversora S.A.
CITELEC	Compañía Inversora en Transmisión Eléctrica Citelec S.A.
CNV	Comisión Nacional de Valores
CNY	Yuanes R. China
CPB	Central Térmica Piedra Buena
CTB	CT Barragán S.A.
CTEB	Central Térmica Ensenada Barragán
CTG	Central Térmica Güemes
CTGEB A	Central Térmica Genelba
CTIW	Central Térmica Ingeniero White
CTLL	Central Térmica Loma la Lata
CTPP	Central Térmica Parque Pilar
EISA	Energía e Inversiones S.A.
El Grupo	Pampa Energía S.A. junto con sus subsidiarias
ENARGAS	Ente Nacional Regulador del Gas
ENARSA	Energía Argentina S.A.
ENRE	Ente Nacional Regulador de la Electricidad
GASA	Generación Argentina S.A.
GNL	Gas Natural Licuado
Greenwind	Greenwind S.A.
HIDISA	Hidroeléctrica Diamante S.A.
HINISA	Hidroeléctrica Los Nihuales S.A.
IASB	Consejo de Normas Internacionales de Contabilidad
INDEC	Instituto Nacional de Estadística y Censos
IPIM	Índice de Precios Internos al por Mayor

GLOSARIO DE TÉRMINOS: (Continuación)

<u>Términos</u>	<u>Definiciones</u>
La Sociedad / Pampa	Pampa Energía S.A.
LGS	Ley General de Sociedades
MBTU	Millón de BTU
MEM	Mercado Eléctrico Mayorista
MW	Megavatio
NIC	Normas Internacionales de Contabilidad
NIIF	Normas Internacionales de Información Financiera
NYSE	New York Stock Exchange
OCP	Oleoductos de Crudos Pesados Ltd
OCPSA	Oleoductos de Crudos Pesados S.A.
ON	Obligaciones Negociables
PB18	Pampa Bloque 18
PEB	Pampa Energía Bolivia S.A.
PECSA	Pampa Energía Chile S.A.
PEN	Poder Ejecutivo Nacional
PEPE II	Parque Eólico Pampa Energía II
PEPE III	Parque Eólico Pampa Energía III
PEPE IV	Parque Eólico Pampa Energía IV
PEPE VI	Parque Eólico Pampa Energía VI
PESOSA	Pampa Energía Soluciones S.A.
PISA	Pampa Inversiones S.A.
POSA	Petrobras Operaciones S.A.
SACDE	Sociedad Argentina de Construcción y Desarrollo Estratégico
SE	Secretaría de Energía
TGS	Transportadora de Gas del Sur S.A.
TGU	Transporte y Servicios de Gas en Uruguay S.A.
TJSM	Termoeléctrica José de San Martín S.A.
TMB	Termoeléctrica Manuel Belgrano S.A.
Transba	Empresa de Transporte de Energía Eléctrica por Distribución Troncal de la Provincia de Buenos Aires Transba S.A.
Transener	Compañía de Transporte de Energía Eléctrica en Alta Tensión Transener S.A.
US\$	Dólares estadounidenses
UTE	Unión Transitoria de Empresas
VAR	Vientos de Arauco Renovables S.A.U.

Estados Financieros Consolidados Condensados Intermedios

Correspondientes al período de seis meses finalizado el 30 de junio de 2024, presentados en forma comparativa.

Expresados en millones de pesos

Razón social:	Pampa Energía S.A.
Domicilio legal:	Maipú 1, Ciudad Autónoma de Buenos Aires
Actividad principal de la Sociedad:	Estudio, exploración y explotación de pozos hidrocarbúricos, desarrollo de actividades mineras, industrialización, transporte y comercialización de hidrocarburos y sus derivados; y generación, transmisión y distribución de energía eléctrica. Inversión en emprendimientos y en sociedades de cualquier naturaleza por cuenta propia o en representación de terceros o asociados a terceros en la República Argentina o en el exterior.
Fecha de inscripción en la Inspección General de Justicia:	
– Del estatuto:	21 de febrero de 1945
– De la última modificación:	5 de enero de 2022
Fecha de vencimiento del estatuto o contrato social:	30 de junio de 2044
Capital social:	1.359.641.441 acciones ⁽¹⁾

⁽¹⁾ No incluye 3.878.939 acciones propias que la Sociedad tiene en cartera al 30 de junio de 2024 (Nota 13).

Véase nuestro informe de fecha
7 de agosto de 2024

PRICE WATERHOUSE & CO. S.R.L.

(Socio)

C.P.C.E.C.A.B.A. T° 1 F° 17
Dr. Carlos Martín Barbafina
Contador Público (UCA)
C.P.C.E.C.A.B.A. T° 175 F° 65

José Daniel Abelovich
Síndico Titular

Gustavo Mariani
Vicepresidente

Estado de Resultado Integral Consolidado Condensado Intermedio

Correspondiente a los períodos de seis y tres meses finalizados el 30 de junio de 2024, presentado en forma comparativa.
Expresado en millones de pesos

	Nota	Seis meses		Tres meses	
		30.06.2024	30.06.2023	30.06.2024	30.06.2023
Ingresos por ventas	8	783.788	194.256	446.412	110.341
Costo de ventas	9	(487.428)	(117.939)	(272.245)	(67.401)
Resultado bruto		296.360	76.317	174.167	42.940
Gastos de comercialización	10.1	(31.582)	(7.723)	(18.002)	(4.530)
Gastos de administración	10.2	(71.674)	(20.202)	(37.436)	(11.681)
Gastos de exploración	10.3	(167)	(1.750)	(85)	(1.702)
Otros ingresos operativos	10.4	70.781	14.289	41.789	9.430
Otros egresos operativos	10.4	(43.054)	(7.375)	(16.669)	(3.530)
Deterioro de activos intangibles e inventarios		(142)	(323)	(110)	(734)
Deterioro de activos financieros		(49.592)	(299)	(19.762)	(219)
Resultado por participaciones en asociadas y negocios conjuntos	5.2.2	31.894	8.570	(19.522)	5.370
Resultado por venta de participación en sociedades		5.765	-	4.307	-
Resultado operativo		208.589	61.504	108.677	35.344
Ingresos financieros	10.5	2.009	428	662	235
Gastos financieros	10.5	(81.688)	(41.078)	(37.733)	(26.367)
Otros resultados financieros	10.5	62.861	55.461	19.056	40.818
Resultados financieros, neto		(16.818)	14.811	(18.015)	14.686
Resultado antes de impuestos		191.771	76.315	90.662	50.030
Impuesto a las ganancias	10.6	121.166	(7.087)	(1.521)	(7.730)
Ganancia del período		312.937	69.228	89.141	42.300
Otro resultado integral					
<i>Conceptos que no serán reclasificados a resultados</i>					
Diferencias de conversión		366.577	193.260	176.884	116.450
<i>Conceptos que serán reclasificados a resultados</i>				-	-
Diferencias de conversión		119.869	3.874	37.814	1.389
Ganancia de otro resultado integral del período		486.446	197.134	214.698	117.839
Ganancia integral del período		799.383	266.362	303.839	160.139

Véase nuestro informe de fecha
7 de agosto de 2024

PRICE WATERHOUSE & CO. S.R.L.

(Socio)

C.P.C.E.C.A.B.A. T° 1° F° 17
Dr. Carlos Martín Barbaína
Contador Público (UCA)
C.P.C.E.C.A.B.A. T° 175 F° 65

José Daniel Abelovich
Síndico Titular


Gustavo Mariani
Vicepresidente

Estado de Resultado Integral Consolidado Condensado Intermedio (Continuación)
Correspondiente a los períodos de seis y tres meses finalizados el 30 de junio de 2024, presentado en forma comparativa.
Expresado en millones de pesos

	Nota	Seis meses		Tres meses	
		30.06.2024	30.06.2023	30.06.2024	30.06.2023
Ganancia del período atribuible a:					
Propietarios de la Sociedad		313.160	69.097	90.061	42.179
Participación no controladora		(223)	131	(920)	121
		<u>312.937</u>	<u>69.228</u>	<u>89.141</u>	<u>42.300</u>
Ganancia integral del período atribuible a:					
Propietarios de la Sociedad		798.631	265.732	304.266	159.749
Participación no controladora		752	630	(427)	390
		<u>799.383</u>	<u>266.362</u>	<u>303.839</u>	<u>160.139</u>
Ganancia por acción atribuible a los propietarios de la Sociedad:					
Ganancia por acción básica y diluida	13.2	230,26	50,36		

Las notas que se acompañan son parte integrante de los presentes Estados Financieros Consolidados Condensados Intermedios.

José Daniel Abelovich
Síndico Titular

Véase nuestro informe de fecha
7 de agosto de 2024
PRICE WATERHOUSE & CO. S.R.L.

(Socio)
C.P.C.E.C.A.B.A. T° 1 F° 17
Dr. Carlos Martín Barbafina
Contador Público (UCA)
C.P.C.E.C.A.B.A. T° 175 F° 65

Gustavo Mariani
Vicepresidente

Estado de Situación Financiera Consolidado Condensado Intermedio
Al 30 de junio de 2024, presentado en forma comparativa.
Expresado en millones de pesos

	Nota	30.06.2024	31.12.2023
ACTIVO			
ACTIVO NO CORRIENTE			
Propiedades, planta y equipo	11.1	2.395.378	2.056.974
Activos intangibles	11.2	88.689	77.898
Derechos de uso		30.308	17.259
Activo por impuesto diferido	11.3	45.252	2
Participaciones en asociadas y negocios conjuntos	5.2.2	824.581	542.978
Activos financieros a valor razonable con cambios en resultados	12.2	24.857	28.040
Otros activos		357	349
Créditos por ventas y otros créditos	12.3	16.287	14.524
Total del activo no corriente		<u>3.425.709</u>	<u>2.738.024</u>
ACTIVO CORRIENTE			
Inventarios	11.4	209.723	166.023
Inversiones a costo amortizado	12.1	92.708	84.749
Activos financieros a valor razonable con cambios en resultados	12.2	602.341	451.883
Instrumentos financieros derivados		100	250
Créditos por ventas y otros créditos	12.3	500.304	238.294
Efectivo y equivalentes de efectivo	12.4	138.514	137.973
Total del activo corriente		<u>1.543.690</u>	<u>1.079.172</u>
Total del activo		<u>4.969.399</u>	<u>3.817.196</u>

Véase nuestro informe de fecha
7 de agosto de 2024

PRICE WATERHOUSE & CO. S.R.L.


(Socio)

C.P.C.E.C.A.B.A. T° 1 F° 17
Dr. Carlos Martín Barbafina
Contador Público (UCA)
C.P.C.E.C.A.B.A. T° 175 F° 65

José Daniel Abelovich
Síndico Titular

Gustavo Mariani
Vicepresidente

Estado de Situación Financiera Consolidado Condensado Intermedio (Continuación)
Al 30 de junio de 2024, presentado en forma comparativa.
Expresado en millones de pesos

	Nota	30.06.2024	31.12.2023
PATRIMONIO			
Capital social	13.1	1.360	1.360
Ajuste de capital		7.126	7.126
Prima de emisión		19.950	19.950
Acciones propias en cartera	13.1	4	4
Ajuste de capital de acciones propias en cartera		21	21
Costo de acciones propias en cartera		(211)	(211)
Reserva legal		41.195	37.057
Reserva facultativa		1.510.003	1.157.389
Otras reservas		834	711
Otro resultado integral		732.385	539.702
Resultados no asignados		429.823	180.627
Patrimonio atribuible a los propietarios		<u>2.742.490</u>	<u>1.943.736</u>
Participación no controladora		7.675	6.960
Total del patrimonio		<u>2.750.165</u>	<u>1.950.696</u>
PASIVO			
PASIVO NO CORRIENTE			
Provisiones	11.5	164.997	119.863
Pasivo por impuesto a las ganancias e impuesto a la ganancia mínima presunta	11.6	66.294	44.614
Pasivo por impuesto diferido	11.3	46.807	240.686
Planes de beneficios definidos		25.033	13.172
Préstamos	12.5	1.217.319	989.182
Deudas comerciales y otras deudas	12.6	35.539	37.301
Total del pasivo no corriente		<u>1.555.989</u>	<u>1.444.818</u>
PASIVO CORRIENTE			
Provisiones	11.5	8.268	4.649
Pasivo por impuesto a las ganancias	11.6	131.963	14.026
Cargas fiscales		44.133	11.427
Planes de beneficios definidos		2.557	2.695
Remuneraciones y cargas sociales a pagar		18.618	15.537
Instrumentos financieros derivados		112	191
Préstamos	12.5	246.274	181.357
Deudas comerciales y otras deudas	12.6	211.320	191.800
Total del pasivo corriente		<u>663.245</u>	<u>421.682</u>
Total del pasivo		<u>2.219.234</u>	<u>1.866.500</u>
Total del pasivo y del patrimonio		<u>4.969.399</u>	<u>3.817.196</u>

Las notas que se acompañan son parte integrante de los presentes Estados Financieros Consolidados Condensados Intermedios.

Véase nuestro informe de fecha
7 de agosto de 2024

PRICE WATERHOUSE & CO. S.R.L.

 (Socio)

C.P.C.E.C.A.B.A. T°II F° 17

Dr. Carlos Martín Barbaína

Contador Público (UCA)

C.P.C.E.C.A.B.A. T° 175 F° 65

José Daniel Abelovich
Síndico Titular

Gustavo Mariani
Vicepresidente

Estado de Cambios en el Patrimonio Consolidado Condensado Intermedio
Correspondiente al período de seis meses finalizado el 30 de junio de 2024, presentado en forma comparativa.
Expresado en millones de pesos

	Atribuible a los propietarios						Resultados acumulados						Participación no controladora	Total del patrimonio
	Aporte de los propietarios			Ajuste de capital de acciones propias en cartera			Reserva legal	Reserva facultativa	Otras reservas	Otro resultado integral	Resultados no asignados	Subtotal		
	Capital social	Ajuste de capital	Prima de emisión	Acciones propias en cartera	Ajuste de capital de acciones propias en cartera	Costo de acciones propias en cartera								
Saldos al 31 de diciembre de 2022	1.380	7.231	19.950	4	21	(2.280)	8.137	171.243	(448)	113.720	84.505	403.463	1.157	404.620
Constitución de Reserva legal y facultativa	-	-	-	-	-	-	(16)	84.521	-	-	(84.505)	-	-	-
Reducción de capital	-	-	-	(20)	(105)	2.069	-	(1.944)	-	-	-	-	-	-
Adquisición de acciones propias	(20)	(105)	-	20	105	-	-	-	-	-	-	-	-	-
Planes de compensación en acciones	-	-	-	-	-	-	-	-	170	-	-	170	-	170
Distribución de dividendos	-	-	-	-	-	-	-	-	-	-	-	-	(103)	(103)
Ganancia del período de seis meses	-	-	-	-	-	-	-	-	-	-	69.097	69.097	131	69.228
Otro resultado integral del período de seis meses	-	-	-	-	-	-	3.646	113.675	-	67.964	11.350	196.635	499	197.134
Saldos al 30 de junio de 2023	<u>1.360</u>	<u>7.126</u>	<u>19.950</u>	<u>4</u>	<u>21</u>	<u>(211)</u>	<u>11.767</u>	<u>367.495</u>	<u>(278)</u>	<u>181.684</u>	<u>80.447</u>	<u>669.365</u>	<u>1.684</u>	<u>671.049</u>
Planes de compensación en acciones	-	-	-	-	-	-	-	-	989	-	-	989	-	989
Distribución de dividendos	-	-	-	-	-	-	-	-	-	-	-	-	(325)	(325)
(Pérdida) Ganancia del período complementario de seis meses	-	-	-	-	-	-	-	-	-	-	(34.609)	(34.609)	2.072	(32.537)
Otro resultado integral del período complementario de seis meses	-	-	-	-	-	-	25.290	789.894	-	358.018	134.789	1.307.991	3.529	1.311.520
Saldos al 31 de diciembre de 2023	<u>1.360</u>	<u>7.126</u>	<u>19.950</u>	<u>4</u>	<u>21</u>	<u>(211)</u>	<u>37.057</u>	<u>1.157.389</u>	<u>711</u>	<u>539.702</u>	<u>180.627</u>	<u>1.943.736</u>	<u>6.960</u>	<u>1.950.696</u>
Constitución de Reserva legal y facultativa	-	-	-	-	-	-	(539)	181.166	-	-	(180.627)	-	-	-
Planes de compensación en acciones	-	-	-	-	-	-	-	-	123	-	-	123	-	123
Distribución de dividendos	-	-	-	-	-	-	-	-	-	-	-	-	(37)	(37)
Ganancia del período de seis meses	-	-	-	-	-	-	-	-	-	-	313.160	313.160	(223)	312.937
Otro resultado integral del período de seis meses	-	-	-	-	-	-	4.677	171.448	-	192.683	116.663	485.471	975	486.446
Saldos al 30 de junio de 2024	<u>1.360</u>	<u>7.126</u>	<u>19.950</u>	<u>4</u>	<u>21</u>	<u>(211)</u>	<u>41.195</u>	<u>1.510.003</u>	<u>834</u>	<u>732.385</u>	<u>429.823</u>	<u>2.742.490</u>	<u>7.675</u>	<u>2.750.165</u>

Las notas que se acompañan son parte integrante de los presentes Estados Financieros Consolidados Condensados Intermedios.

Véase nuestro informe de fecha
7 de agosto de 2024

PRICE WATERHOUSE & CO. S.R.L.

(Socio)

C.P.C.E.C.A.B.A. T° 1 F° 17
Dr. Carlos Martín Barbafina
Contador Público (UCA)
C.P.C.E.C.A.B.A. T° 175 F° 65

José Daniel Abelovich
Síndico Titular

Gustavo Mariani
Vicepresidente

Estado de Flujos de Efectivo Consolidado Condensado Intermedio

Correspondiente al período de seis meses finalizado el 30 de junio de 2024, presentado en forma comparativa.
Expresado en millones de pesos

	Nota	30.06.2024	30.06.2023
Flujos de efectivo de las actividades operativas:			
Ganancia del período		312.937	69.228
Ajustes para arribar a los flujos netos de efectivo de las actividades operativas	14.1	52.945	16.769
Cambios en activos y pasivos operativos	14.2	(294.654)	(10.482)
Flujos netos de efectivo generados por las actividades operativas		71.228	75.515
Flujos de efectivo de las actividades de inversión:			
Pago por adquisiciones de propiedades, planta y equipo		(216.377)	(74.884)
Pago por adquisiciones de activos intangibles		(2.457)	-
Cobro por ventas de títulos de deuda y acciones, neto		32.883	9.212
(Suscripción) Rescate de fondos comunes de inversión, neto		(755)	1.094
Pago por adquisiciones de sociedades		(19.750)	-
Pago por derecho de uso		(11.192)	-
Cobro por ventas de participaciones en sociedades		15.802	1.416
Cobro por recompra de acciones en negocios conjuntos		30.138	-
Cobro por ventas de propiedades, planta y equipo		-	62
Cobro por ventas de activos intangibles		-	1.626
Cobro de dividendos		6.955	-
Préstamos otorgados, neto		(115)	(217)
Flujos netos de efectivo aplicados a las actividades de inversión		(164.868)	(61.691)
Flujos de efectivo de las actividades de financiación:			
Toma de préstamos	12.5	265.785	46.753
Pago de préstamos	12.5	(60.169)	(3.357)
Pago de intereses de préstamos	12.5	(71.365)	(29.710)
Pago por recompra y rescate de ON	12.5	(66.329)	(1.335)
Pago por arrendamientos		(1.564)	(75)
Pago de dividendos		(37)	(139)
Flujos netos de efectivo generados por las actividades de financiación		66.321	12.137
(Disminución) Aumento del efectivo y equivalentes de efectivo		(27.319)	25.961
Efectivo y equivalentes de efectivo al inicio del ejercicio	12.4	137.973	18.757
Efectivo y equivalentes de efectivo al cierre de activos mantenidos para la venta		-	(4.908)
Diferencia de conversión y de cambio del efectivo y equivalentes de efectivo		27.860	10.939
(Disminución) Aumento del efectivo y equivalentes de efectivo		(27.319)	25.961
Efectivo y equivalentes de efectivo al cierre del período	12.4	138.514	50.749

Las notas que se acompañan son parte integrante de los presentes Estados Financieros Consolidados Condensados Intermedios.

Véase nuestro informe de fecha
7 de agosto de 2024

PRICE WATERHOUSE & CO. S.R.L.


(Socio)

C.P.C.E.C.A.B.A. T° 1 F° 17
Dr. Carlos Martín Barbafina
Contador Público (UCA)
C.P.C.E.C.A.B.A. T° 175 F° 65

José Daniel Abelovich
Síndico Titular

Gustavo Mariani
Vicepresidente

Notas a los Estados Financieros Consolidados Condensados Intermedios

Correspondientes al período de seis meses finalizado el 30 de junio de 2024, presentadas en forma comparativa.

Expresadas en millones de pesos

NOTA 1: INFORMACIÓN GENERAL

Información General de la Sociedad

La Sociedad es una empresa argentina integrada de energía, que participa principalmente en las cadenas de valor de energía eléctrica, petróleo y gas.

En el segmento de generación, la Sociedad, de manera directa y a través de sus subsidiarias y negocios conjuntos, opera una capacidad instalada de 5.332 MW, al 30 de junio de 2024, que equivale a aproximadamente el 12% de la capacidad instalada en Argentina, siendo una de las generadoras independientes más grandes del país. Adicionalmente, la Sociedad se encuentra en proceso de expansión de 140 MW adicionales en su capacidad instalada.

En el segmento de petróleo y gas, la Sociedad desarrolla una importante actividad en exploración y producción de gas y petróleo, alcanzando un nivel de producción en el primer semestre finalizado el 30 de junio de 2024 de 13,1 millones de m³/día de gas natural y 4,9 mil boe/día de petróleo en 12 áreas productivas y 5 áreas exploratorias en Argentina. Los principales bloques productores de gas natural están ubicados en las provincias de Neuquén y Río Negro.

En el segmento petroquímico las operaciones están radicadas en Argentina, donde la Sociedad opera 2 plantas de alta complejidad que producen estireno, caucho sintético y poliestireno, con una participación de mercado local entre el 93% y 100%.

Finalmente, a través del segmento Holding y otros negocios, la Sociedad participa en los negocios de transmisión de energía y transporte de gas y crudo. En el negocio de transmisión de energía, la Sociedad co-controla a Citelec, sociedad controladora de Transener, empresa dedicada a la operación y mantenimiento de una red de transmisión en alta tensión de 22.390 km, con una participación de mercado del 86% de la electricidad transportada en Argentina. En el negocio de transporte de gas, la Sociedad co-controla a CIESA, sociedad controladora de TGS, empresa licenciataria del transporte de gas natural, con 9.248 km de gasoductos en el centro, oeste y sur de Argentina, y dedicada adicionalmente al procesamiento y comercialización de líquidos de gas natural a través del Complejo Cerri, ubicado en Bahía Blanca, en la Provincia de Buenos Aires y al transporte y acondicionamiento del shale gas en Vaca Muerta. Por otro lado, la Sociedad posee una participación indirecta del 63,74% en OCPSA (ver Nota 5.2.3), sociedad licenciataria de un oleoducto con una capacidad de transporte de 450 mil barriles por día en Ecuador. Adicionalmente, el segmento incluye servicios de asesoramiento brindados a sociedades relacionadas.

Véase nuestro informe de fecha

7 de agosto de 2024

PRICE WATERHOUSE & CO. S.R.L.

(Socio)

C.P.C.E.C.A.B.A. T° 1 F° 17

José Daniel Abelovich
Síndico Titular

Gustavo Mariani
Vicepresidente

Notas a los Estados Financieros Consolidados Condensados Intermedios (Continuación)
Correspondientes al período de seis meses finalizado el 30 de junio de 2024, presentadas en forma comparativa.
Expresadas en millones de pesos

NOTA 2: MARCO REGULATORIO

2.1 Generación

2.1.1 Contratos de abastecimiento con CAMMESA

Convocatoria “TerCONF”

La Resolución SE N° 45/24 prorrogó por 60 días hábiles, a partir del 16 de abril de 2024, el plazo establecido para la suscripción de los contratos de abastecimiento respecto a los proyectos para la ejecución de la CTGEB A II con 300 MW de potencia y para la ampliación del CC de CTEB por 11 MW, través de CTB, adjudicados mediante Resolución SE N° 961/23, de fecha 24 de noviembre de 2023, en el marco de la convocatoria TerCONF lanzada a través de la Resolución SE N° 621/23, con el fin de celebrar contratos de abastecimiento de confiabilidad de generación térmica con CAMMESA.

Finalmente, la Resolución SE N° 151/24, dejó sin efecto la adjudicación de la licitación e instruyó a CAMMESA a proceder a la devolución de los montos abonados en concepto de pago inicial, pagos mensuales para mantenimiento de la adjudicación y garantía de mantenimiento de oferta.

2.1.2 Remuneración por ventas al mercado spot

Las Resoluciones SE N° 9/24 y N° 99/24, actualizaron los valores de remuneración de la generación spot, disponiendo un incremento del 73,9% y 25%, a partir de las transacciones económicas de febrero 2024 y junio 2024, respetivamente.

2.1.3 Modificación de orden de pago de CAMMESA

A través de la Resolución SE N° 34/24, se modificó el orden de pago de la transacción económica en el MEM estableciendo que los agentes concesionarios de transporte tendrán una prioridad en el orden de pago con relación a los agentes generadores del MEM.

2.1.4 Acuerdo de pago con CAMMESA

El 27 de mayo de 2024, se celebró el acuerdo con CAMMESA mediante el cual se instrumentó el régimen de pagos excepcional, transitorio y único establecido en la Resolución SE N° 58/24 para el saldo de las transacciones económicas impagas del MEM. De esta forma, las transacciones de diciembre 2023 y enero 2024 se cancelaron mediante la entrega de títulos públicos (BONO USD 2038 L.A.); mientras que la transacción de febrero 2024 se canceló en efectivo con fondos disponibles en CAMMESA y con transferencias realizadas por el Estado Nacional. En todos los casos los pagos se realizaron sin reconocimiento de intereses. Al 30 de junio de 2024 la Sociedad recibió Bonos por un VN de \$ 73.776 millones (US\$ 82,6 millones) y efectivo por \$ 51.473 millones y registró un deterioro de \$ 46.485 millones (US\$ 53,5 millones) en los créditos con CAMMESA considerando el valor de cotización de los instrumentos recibidos y el no reconocimiento de intereses en el marco de la metodología de cancelación descripta.

Véase nuestro informe de fecha
7 de agosto de 2024

PRICE WATERHOUSE & CO. S.R.L.

(Socio)

C.P.C.E.C.A.B.A. T° 1 F° 17

José Daniel Abelovich
Síndico Titular

Gustavo Mariani
Vicepresidente

Notas a los Estados Financieros Consolidados Condensados Intermedios (Continuación)
Correspondientes al período de seis meses finalizado el 30 de junio de 2024, presentadas en forma comparativa.
Expresadas en millones de pesos

NOTA 2: (Continuación)

2.1.5 Régimen de la energía eléctrica

El 8 de julio de 2024 se promulgó la Ley N° 27.742 “Ley de Bases y Puntos de Partida para la Libertad de los Argentinos” que en relación con el segmento de energía eléctrica introdujo los siguientes cambios:

- i) unificación del ENRE y del ENARGAS a fin de constituir un único ente regulador;
- ii) faculta al PEN a adecuar, en el plazo de la emergencia declarada, el marco regulatorio de la energía eléctrica conformado por las Leyes N° 15.336 y N° 24.065 a fin de:
 - promover la apertura del comercio internacional de la energía eléctrica;
 - asegurar la libre comercialización y máxima competencia de la industria, garantizando a los usuarios finales la libre elección de proveedor;
 - impulsar el despacho económico de las transacciones de energía sobre una base de la remuneración en el costo económico horario del sistema, teniendo en consideración el gasto marginal horario del sistema y la energía no suministrada;
 - adecuar las tarifas del sistema energético sobre la base de los costos reales del suministro a fin de cubrir las necesidades de inversión y garantizar la prestación continua y de regular los servicios públicos;
 - explicitar los diferentes conceptos a pagar por el usuario final, con la expresa obligación del distribuidor de actuar como agente de percepción o retención de los importes a percibir en concepto de energía, transporte e impuestos correspondientes al MEM y al Fisco, según corresponda; y
 - garantizar el desarrollo de infraestructura de transporte de energía eléctrica mediante mecanismos abiertos, transparentes, eficientes y competitivos.

A la fecha de emisión de los presentes Estados Financieros Consolidados Condensados Intermedios, no se dictó la reglamentación asociada.

Véase nuestro informe de fecha
7 de agosto de 2024

PRICE WATERHOUSE & CO. S.R.L.

(Socio)

C.P.C.E.C.A.B.A. T° 1 F° 17

José Daniel Abelovich
Síndico Titular

Gustavo Mariani
Vicepresidente

Notas a los Estados Financieros Consolidados Condensados Intermedios (Continuación)
Correspondientes al período de seis meses finalizado el 30 de junio de 2024, presentadas en forma comparativa.
Expresadas en millones de pesos

NOTA 2: (Continuación)

2.2 Petróleo y gas

2.2.1 Régimen para hidrocarburos

La Ley N° 27.742, introduce modificaciones a la Ley N° 17.319 “Hidrocarburos” y con el objetivo principal de maximizar la renta obtenida de la explotación de los recursos, se destacan:

- fijación de precios de comercialización en el mercado interno sin intervención del PEN;
- libre comercio internacional de hidrocarburos, en caso de no mediar objeción de la SE;
- elimina la posibilidad de pedir prórrogas a las concesiones de explotación y requiere un nuevo acto licitatorio para la adjudicación de las existentes con un plazo mínimo de 1 año de antelación al vencimiento de las mismas;
- elimina la obligación del concesionario de asegurar la máxima producción de hidrocarburos observando criterios que garanticen una conveniente conservación de las reservas;
- el PEN o Provincia podrá otorgar habilitaciones para procesar hidrocarburos y sus derivados, construir y operar plantas de acondicionamiento, plantas de separación de hidrocarburos, plantas de licuefacción de gas natural, y demás instalaciones y accesorios necesarios, sin que estén necesariamente vinculadas a una concesión de explotación;
- incorpora Pliego Modelo, elaborado entre las Autoridades de Aplicación de las provincias y la SE como base para licitaciones de nuevas adjudicaciones; los oferentes competirán en el valor de la regalía sobre un valor base del 15%;
- establece valores de canon a pagar en cada etapa tomando como referencia el precio promedio del barril de petróleo, ajustable anualmente con base en la cotización del Brent;
- admite solicitudes de reconversión de concesiones convencionales en no convencionales sólo hasta el 31 de diciembre de 2028, con un plazo por única vez de 35 años computados desde la fecha de la solicitud de reconversión;
- reemplaza a las concesiones de transporte por autorizaciones de transporte;
- el PEN podrá otorgar autorización de almacenamiento subterráneo de gas natural en reservorios naturales de hidrocarburos depletados; dichas autorizaciones no estarán sujetas a plazo, ni al pago de bonos de explotación; el gas almacenado solo pagará regalías al momento de su primera comercialización.

Por otra parte, la Ley N° 27.742 introduce las siguientes modificaciones a la Ley N° 26.741 “Soberanía Hidrocarburífera”:

- deroga el artículo que declaraba el autoabastecimiento de hidrocarburos de interés público nacional;
- modifica los principios de la política hidrocarburífera, eliminando referencias al autoabastecimiento interno de hidrocarburos, la protección de los consumidores relacionada con el precio de los derivados de hidrocarburos y la obtención de saldos de hidrocarburos exportables para el mejoramiento de la balanza de pagos.

Véase nuestro informe de fecha
7 de agosto de 2024

PRICE WATERHOUSE & CO. S.R.L.

(Socio)

C.P.C.E.C.A.B.A. T° 1 F° 17

José Daniel Abelovich
Síndico Titular

Gustavo Mariani
Vicepresidente

Notas a los Estados Financieros Consolidados Condensados Intermedios (Continuación)
Correspondientes al período de seis meses finalizado el 30 de junio de 2024, presentadas en forma comparativa.
Expresadas en millones de pesos

NOTA 2: (Continuación)

2.2.2 Mercado de gas

Adhesión al esquema de cancelación de pago del Plan GasAr

El 19 de junio de 2024, la Sociedad adhirió al esquema de cancelación de pagos establecido en la Nota NO-2024-54277417- APN-SE#MEC para la cancelación de las compensaciones en el marco del Plan GasAr. En consecuencia, aceptó (i) el pago provisorio correspondiente a los períodos adeudados de febrero y marzo de 2024, en efectivo, y (ii) el pago provisorio correspondiente a los períodos adeudados hasta enero de 2024 inclusive, y el pago ajustado correspondiente a los períodos adeudados hasta noviembre de 2023 inclusive, mediante la entrega de títulos públicos (BONO USD 2038 L.A.). Al 30 de junio de 2024, ambos conceptos se encontraban pendientes de cobro y la Sociedad registró un deterioro de \$ 1.750 millones (US\$ 1,9 millones) en los créditos relacionados considerando el valor de cotización de los instrumentos con vencimiento en 2038 a ser recibidos en el marco de la metodología de cancelación descripta.

Exportación de Gas Natural

En junio de 2024 Pampa obtuvo permisos para exportar gas a Chile en condición interrumpible por un volumen de 2 millones de m³/día desde el 26 de junio de 2024 hasta el 1 de mayo de 2025.

2.3 Transporte de gas

Aumento transitorio de tarifas de transporte de gas natural

El 26 de marzo de 2024 TGS celebró el acuerdo transitorio 2024 (“RTT24”) con el ENARGAS, que establece un ajuste transitorio del 675% en las tarifas de transporte de gas natural. Este incremento tarifario entró en vigor el 3 de abril de 2024, luego de la publicación en el BO de la Resolución ENARGAS N° 112/24. De acuerdo con dicha Resolución, a partir de mayo de 2024 y hasta que se complete el proceso de Revisión Tarifaria Integral (“RTI”), las tarifas se ajustarán mensualmente por el índice de ajuste transitorio, que se compone: (i) 47% por el índice de salarios - sector privado registrado publicado por el INDEC, (ii) 27,2% por el IPIM y (iii) 25,8% por el índice del costo de la construcción en el Gran Buenos Aires - capítulo materiales, publicado por el INDEC. A tal fin, el ENARGAS emitirá mensualmente la correspondiente resolución ajustando los cuadros tarifarios a aplicar.

Sin embargo, con fecha 9 de mayo y 5 de junio de 2024, el ENARGAS comunicó a las empresas licenciatarias del servicio público de transporte y distribución de gas natural, la postergación del ajuste tarifario mensual mencionado para los meses de mayo y junio de 2024. Asimismo, comunicó el reemplazo de la metodología de ajuste mensual para los meses de julio a diciembre de 2024. De acuerdo con la notificación del ENARGAS el incremento tarifario mensual se basará en la inflación esperada a ser estimada por el Ministerio de Economía para dicho período y la diferencia entre la inflación real y la estimada será considerada en la determinación de la tarifa que surja del proceso de RTI.

Véase nuestro informe de fecha
7 de agosto de 2024

PRICE WATERHOUSE & CO. S.R.L.

(Socio)

C.P.C.E.C.A.B.A. T° 1 F° 17

José Daniel Abelovich
Síndico Titular

Gustavo Mariani
Vicepresidente

Notas a los Estados Financieros Consolidados Condensados Intermedios (Continuación)
Correspondientes al período de seis meses finalizado el 30 de junio de 2024, presentadas en forma comparativa.
Expresadas en millones de pesos

NOTA 2: (Continuación)

El 1 de julio, el ENARGAS nuevamente comunicó a TGS la postergación del incremento tarifario mensual, esta vez correspondiente al mes de julio, manteniéndose los cuadros tarifarios vigentes desde el 3 de abril de 2024.

Posteriormente, con fecha 1 de agosto de 2024 se emitió la Resolución ENARGAS N° 411/24, que estableció, con vigencia a partir del día siguiente, los nuevos cuadros tarifarios de transición contemplando un incremento del 4% sobre las tarifas vigentes.

Por otro lado, la Resolución ENARGAS N° 112/24 establece que durante el año 2024 TGS debe ejecutar un plan de inversiones por un monto de \$ 27.690 millones (ajustable por el índice de ajuste transitorio). A la fecha de emisión de los presentes Estados Financieros Consolidados Condensados Intermedios, TGS ha presentado dicho plan de inversiones, el cual se encuentra en proceso de ejecución.

Pedido de prórroga de la Licencia

El 19 de junio de 2024, el ENARGAS emitió un informe técnico y legal indicando que TGS ha cumplido ampliamente con las obligaciones relativas a la Licencia. Sobre la base de dicho informe y luego de una audiencia pública no vinculante según lo requiere el Artículo 6 de la Ley de Gas Natural, el contralor del ENARGAS podrá presentar una recomendación al PEN, el cual, a su vez, podrá dentro de los 120 días, dictar un decreto otorgando la prórroga de la Licencia por 20 años.

2.4 Transmisión

Situación tarifaria

Mediante Resoluciones ENRE N° 104/24 y N° 105/24, se determinaron los valores horarios de remuneración vigentes a partir del 19 de febrero de 2024 (fecha de su publicación en el BO), estableciendo un incremento del 179,7% y 191,1% respecto a los valores vigentes desde noviembre de 2023 para Transener S.A. y Transba S.A., respectivamente. Asimismo, se determinó el ajuste de la tarifa según una fórmula basada en índices de salarios, precios mayoristas y precios al consumidor, a aplicarse en forma mensual a partir de mayo de 2024.

No obstante, con fecha 9 y 11 de mayo de 2024, el ENRE comunicó a Transener S.A. y Transba S.A. por instrucción del Ministerio de Economía a la SE, la suspensión de la actualización tarifaria prevista para los meses de mayo y junio de 2024; adicionalmente, se modificó el mecanismo de actualización mensual a partir de julio de 2024 con una fórmula basada en la inflación proyectada para el semestre julio-diciembre 2024. Estas medidas fueron enfáticamente rechazadas por ambas sociedades debido a la gran afectación sobre los ingresos necesarios para la prestación del servicio y a la incertidumbre sobre la metodología y la falta de definición de la fuente de los índices involucrados, solicitando al ENRE que se tomen todas las medidas necesarias para recomponer los ingresos conforme lo dispuesto en las Resoluciones ENRE N° 104/24 y N° 105/24.

El 2 de julio de 2024, por instrucción del Ministerio de Economía y la SE, el ENRE comunicó nuevamente la suspensión de la actualización mensual prevista para julio de 2024 según el nuevo esquema, medida que también fue rechazada por Transener S.A. y Transba S.A. quienes solicitaron una vez más al ENRE que regularice a la mayor brevedad posible la actualización de sus ingresos.

Véase nuestro informe de fecha
7 de agosto de 2024

PRICE WATERHOUSE & CO. S.R.L.

(Socio)

C.P.C.E.C.A.B.A. T° 1 F° 17

José Daniel Abelovich
Síndico Titular

Gustavo Mariani
Vicepresidente

Notas a los Estados Financieros Consolidados Condensados Intermedios (Continuación)
Correspondientes al período de seis meses finalizado el 30 de junio de 2024, presentadas en forma comparativa.
Expresadas en millones de pesos

NOTA 2: (Continuación)

Posteriormente, mediante Resoluciones ENRE N° 512/24 y N° 513/24, se determinaron los valores horarios de remuneración vigentes a partir del 1 de agosto de 2024, estableciendo un incremento del 6% respecto a los valores vigentes desde el 19 de febrero de 2024 para Transener S.A. y Transba S.A..

Por otra parte, el 15 de abril de 2024 mediante Resolución ENRE N° 223/24, se aprobó el “Programa para la revisión tarifaria del transporte de energía eléctrica en el año 2024”, en el cual se establecieron los criterios y metodología para el proceso de revisión tarifaria integral que las transportistas deberán tener en cuenta para la presentación de su propuesta tarifaria a aplicarse a partir del 1 de enero de 2025.

En ese sentido, el ENRE mediante nota ha requerido formalmente la presentación de la información necesaria para determinar la base de capital, evaluar los costos y el plan de inversiones. La información de base de capital, costos históricos, bienes de uso, estado de servidumbres e instalaciones existentes fue presentada al ENRE antes del 17 de mayo de 2024, en tiempo y forma, mientras que la información proyectada de costos, inversiones y remuneración anual pretendida, debe ser enviada al ENRE antes del 14 de septiembre de 2024.

De acuerdo con lo establecido en la Resolución SE N° 34/24 que modificó el orden de prioridad de pagos de CAMMESA, anteponiendo el pago a las empresas de transporte de energía eléctrica por sobre las empresas de generación (ver Nota 2.1.3), a la fecha de emisión de los presentes Estados Financieros Consolidados Condensados Intermedios, Transener S.A. no registra retrasos en el cobro de su remuneración.

2.5 Regulaciones tributarias

Por medio de la Ley N° 27.742, se crea el Régimen de Incentivo para Grandes Inversiones ("RIGI"), que concede beneficios tributarios, aduaneros y cambiarios para proyectos que involucran inversiones en activos de largo plazo por más de US\$ 200 millones con el objetivo de incentivar grandes inversiones nacionales y extranjeras, promover la competitividad de los sectores económicos, generar condiciones de previsibilidad y certidumbre, incrementar las exportaciones de mercaderías y servicios al exterior, favorecer la creación de empleo y fomentar el desarrollo de las cadenas de producción locales.

Por otro lado, la Ley N° 27.743 “Ley de Medidas Fiscales Paliativas y Relevantes” promulgada el 8 de julio de 2024, establece un Régimen de Regularización Excepcional de Obligaciones Tributarias, Aduaneras y de Seguridad Social para aquellas obligaciones vencidas al 31 de marzo de 2024, estableciendo la reducción de intereses resarcitorios dependiendo del momento y forma de la adhesión, la condonación total de multas y la extinción de las sanciones penales que puedan recaer sobre las mismas.

Asimismo, se introducen modificaciones en la cuarta categoría del impuesto a las ganancias, al impuesto sobre los bienes personales, y se crea un Régimen de Regularización de Activos que alcanza a las personas humanas, sucesiones indivisas y sociedades.

A la fecha de los presentes Estados Financieros Consolidados Condensados Intermedios, se encuentra pendiente la reglamentación de la mencionada ley por parte del PEN.

Véase nuestro informe de fecha
7 de agosto de 2024

PRICE WATERHOUSE & CO. S.R.L.

(Socio)

C.P.C.E.C.A.B.A. T° 1 F° 17

José Daniel Abelovich
Síndico Titular

Gustavo Mariani
Vicepresidente

Notas a los Estados Financieros Consolidados Condensados Intermedios (Continuación)
Correspondientes al período de seis meses finalizado el 30 de junio de 2024, presentadas en forma comparativa.
Expresadas en millones de pesos

NOTA 3: BASES DE PREPARACIÓN

Los presentes Estados Financieros Consolidados Condensados Intermedios correspondientes al período de seis meses finalizado el 30 de junio de 2024 han sido preparados de acuerdo con las disposiciones de la NIC 34 “Información Financiera Intermedia”, están expresados en millones de pesos y han sido aprobados para su emisión por el Directorio de la Sociedad con fecha 7 de agosto de 2024.

La información incluida en los Estados Financieros Consolidados Condensados Intermedios se registra en dólares estadounidenses que es la moneda funcional de la Sociedad y, conforme los requerimientos de CNV, se presenta en pesos, moneda de curso legal en Argentina.

La presente información financiera consolidada condensada intermedia ha sido preparada bajo la convención del costo histórico, modificado por la medición de los activos financieros a valor razonable con cambios en resultados, y debe ser leída conjuntamente con los Estados Financieros Consolidados de la Sociedad al 31 de diciembre de 2023, los cuales han sido preparados de acuerdo con las Normas de contabilidad NIIF.

Los Estados Financieros Consolidados Condensados Intermedios correspondientes al período de seis meses finalizado el 30 de junio de 2024 no han sido auditados. La Gerencia de la Sociedad estima que incluyen todos los ajustes necesarios para presentar razonablemente los resultados del período. Los resultados del período de seis meses finalizado el 30 de junio de 2024, no necesariamente reflejan la proporción de los resultados de la Sociedad por el ejercicio completo.

Las políticas contables han sido aplicadas consistentemente para las entidades del Grupo.

Información comparativa

Los saldos al 31 de diciembre de 2023 y por el período de seis meses finalizado el 30 de junio de 2023 que se exponen a efectos comparativos, surgen de los Estados Financieros Consolidados a dichas fechas.

Adicionalmente, ciertas reclasificaciones no significativas han sido efectuadas sobre las cifras correspondientes a los Estados Financieros Consolidados presentados en forma comparativa a efectos de mantener la consistencia en la exposición con las cifras del presente período.

NOTA 4: POLÍTICAS CONTABLES

Las políticas contables adoptadas para los presentes Estados Financieros Consolidados Condensados Intermedios son consistentes con las utilizadas en los Estados Financieros Consolidados correspondientes al último ejercicio financiero, el cual finalizó el 31 de diciembre de 2023.

Conforme Resolución General CNV N° 972/23, no se admite la aplicación anticipada de las Normas de contabilidad NIIF y/o sus modificaciones, excepto que, sea admitida específicamente en oportunidad de su adopción.

Véase nuestro informe de fecha
7 de agosto de 2024

PRICE WATERHOUSE & CO. S.R.L.

(Socio)

C.P.C.E.C.A.B.A. T° 1 F° 17

José Daniel Abelovich
Síndico Titular

Gustavo Mariani
Vicepresidente

Notas a los Estados Financieros Consolidados Condensados Intermedios (Continuación)
Correspondientes al período de seis meses finalizado el 30 de junio de 2024, presentadas en forma comparativa.
Expresadas en millones de pesos

NOTA 4: (Continuación)

Al 30 de junio de 2024, la Sociedad no ha aplicado las Normas de contabilidad NIIF y/o sus modificaciones de forma anticipada.

Nuevas normas contables, modificaciones e interpretaciones emitidas por el IASB que son de aplicación efectiva al 31 de diciembre de 2024 y han sido adoptadas por la Sociedad

La Sociedad ha aplicado las siguientes normas y/o modificaciones por primera vez a partir del 1 de enero de 2024:

- NIC 1 “Presentación de estados financieros” (modificada en enero de 2020 y octubre de 2022)
- NIIF 16 “Arrendamientos” (modificada en septiembre de 2022)
- NIC 7 “Estado de flujos de efectivo” y NIIF 7 “Instrumentos financieros – información a revelar” (modificadas en mayo de 2023)

La aplicación de las normas y/o modificaciones detalladas no generó ningún impacto en los resultados de las operaciones o la situación financiera de la Sociedad.

NOTA 5: ESTRUCTURA DE GRUPO

5.1 Reorganización societaria

Con fechas 6 y 8 de noviembre de 2023, los Directorios de CISA, la Sociedad y GASA, respectivamente, resolvieron instruir a las respectivas gerencias a efectos de analizar un proceso de reorganización, en los términos del artículo 82 y siguientes de la LGS y de neutralidad tributaria conforme los artículos 80 y siguientes de la Ley de Impuesto a las Ganancias (según su texto ordenado 2019), y elaborar la documentación preparatoria tendiente a la escisión del patrimonio de CISA y posterior fusión por absorción de una parte de su patrimonio escindido con Pampa y de la otra parte de su patrimonio escindido con GASA (el “Proceso de Reorganización”).

Con fecha 6 de marzo de 2024, los Directorios de CISA, la Sociedad y GASA aprobaron el Proceso de Reorganización y convocaron a las respectivas asambleas generales ordinarias y extraordinarias de accionistas a los fines de considerar dicho proceso, las cuales fueron celebradas el 29 de abril de 2024 y resolvieron, asimismo, su aprobación.

El Proceso de Reorganización, con fecha efectiva 1 de enero de 2024, implica beneficios para las sociedades involucradas y para todo el grupo económico, ya que permite una mayor eficiencia de recursos en la gestión de la información financiera y la reducción de costos por honorarios de asesoramiento legal y fiscal.

A la fecha de emisión de los presentes Estados Financieros Consolidados Condensados Intermedios, el Proceso de Reorganización se encuentra en trámite de inscripción ante los organismos correspondientes.

Véase nuestro informe de fecha
7 de agosto de 2024

PRICE WATERHOUSE & CO. S.R.L.

(Socio)

C.P.C.E.C.A.B.A. T° 1 F° 17

José Daniel Abelovich
Síndico Titular

Gustavo Mariani
Vicepresidente

Notas a los Estados Financieros Consolidados Condensados Intermedios (Continuación)
Correspondientes al período de seis meses finalizado el 30 de junio de 2024, presentadas en forma comparativa.
Expresadas en millones de pesos

NOTA 5: (Continuación)

5.2 Participación en subsidiarias, asociadas y negocios conjuntos

5.2.1 Información sobre subsidiarias

Excepto indicación en contrario, el país de domicilio es también el lugar principal donde la subsidiaria desarrolla sus actividades.

Sociedad	País de domicilio	Actividad principal	30.06.2024	31.12.2023
			% de participación directo e indirecto	% de participación directo e indirecto
Autotrol Renovables S.A.	Argentina	Generadora	100,00%	100,00%
CISA ⁽¹⁾	Argentina	Comercializadora e inversora	-	100,00%
Ecuador Pipeline Holdings Limited	Gran Cayman	Inversora	100,00%	100,00%
EISA	Uruguay	Inversora	100,00%	100,00%
Enecor S.A.	Argentina	Transporte de electricidad	70,00%	70,00%
Fideicomiso CIESA	Argentina	Inversora	100,00%	100,00%
GASA	Argentina	Generadora e Inversora	100,00%	100,00%
HIDISA	Argentina	Generadora	61,00%	61,00%
HINISA	Argentina	Generadora	52,04%	52,04%
Pampa Ecuador Inc	Nevis	Inversora	100,00%	100,00%
PEB	Bolivia	Inversora	100,00%	100,00%
PE Energía Ecuador LTD	Gran Cayman	Inversora	100,00%	100,00%
PECSA	Chile	Comercializadora	100,00%	100,00%
PESOSA	Argentina	Comercializadora	100,00%	100,00%
Petrolera San Carlos S.A.	Venezuela	Petrolera	100,00%	100,00%
PB18	Ecuador	Petrolera	100,00%	100,00%
PISA	Uruguay	Inversora	100,00%	100,00%
TGU	Uruguay	Transporte de gas	51,00%	51,00%
VAR	Argentina	Generadora	100,00%	100,00%
Vientos Solutions Argentina S.A.U.	Argentina	Servicios de asesoramiento	100,00%	100,00%

(1) Ver Nota 5.1.

Véase nuestro informe de fecha
7 de agosto de 2024

PRICE WATERHOUSE & CO. S.R.L.

(Socio)

C.P.C.E.C.A.B.A. T° 1 F° 17

José Daniel Abelovich
Síndico Titular

Gustavo Mariani
Vicepresidente

Notas a los Estados Financieros Consolidados Condensados Intermedios (Continuación)
Correspondientes al período de seis meses finalizado el 30 de junio de 2024, presentadas en forma comparativa.
Expresadas en millones de pesos

NOTA 5: (Continuación)

5.2.2 Información sobre participación en asociadas y negocios conjuntos

La siguiente tabla presenta la actividad principal e información financiera utilizada para la valuación y porcentajes de participación en asociadas y negocios conjuntos; excepto indicación en contrario, el capital social se compone de acciones ordinarias con derecho a un voto por acción:

		Información sobre el emisor				
	Actividad principal	Fecha	Capital social	Resultado del período	Patrimonio	% de participación directo e indirecto
Asociadas						
TGS ⁽¹⁾	Trasporte de gas	30.06.2024	753	152.039	1.690.644	0,382%
Negocios conjuntos						
CIESA ⁽¹⁾	Inversora	30.06.2024	639	77.372	862.402	50,00%
Citelec ⁽²⁾	Inversora	30.06.2024	556	13.002	251.976	50,00%
CTB	Generadora	30.06.2024	8.558	(72.240)	387.391	50,00%
OCP	Inversora	30.06.2024	39.255	27.181	68.529	63,74%

⁽¹⁾ La Sociedad posee una participación del 0,382% en TGS y del 50% en CIESA, sociedad que mantiene una participación del 51% en el capital social de TGS, en virtud de lo cual la Sociedad posee una participación del 25,88% en TGS. Al 30 de junio de 2024, la cotización de las acciones ordinarias y ADR de TGS publicada en la BCBA y en el NYSE fue de \$ 5.164,75 y US\$ 18,98, respectivamente, otorgando a la tenencia de Pampa (directa e indirecta) un valor de mercado aproximado de \$ 1.062.054 millones.

⁽²⁾ La Sociedad posee una participación del 50% en Citelec, sociedad que mantiene una participación del 52,65% del capital social de Transener, por lo cual la Sociedad posee una participación indirecta del 26,33% en Transener. Al 30 de junio de 2024, la cotización de las acciones ordinarias de Transener publicada en la BCBA fue de \$ 1.782,50, otorgando a la tenencia indirecta de Pampa un valor de mercado aproximado de \$ 208.660 millones.

Véase nuestro informe de fecha
7 de agosto de 2024

PRICE WATERHOUSE & CO. S.R.L.

(Socio)

C.I.C.E.C.A.B.A. T° 1 F° 17

José Daniel Abelovich
Síndico Titular

Gustavo Mariani
Vicepresidente

Notas a los Estados Financieros Consolidados Condensados Intermedios (Continuación)
Correspondientes al período de seis meses finalizado el 30 de junio de 2024, presentadas en forma comparativa.
Expresadas en millones de pesos

NOTA 5: (Continuación)

El detalle de las valuaciones de las participaciones en asociadas y negocios conjuntos es el siguiente:

	<u>30.06.2024</u>	<u>31.12.2023</u>
<u>Expuestas en el activo no corriente</u>		
<u>Asociadas</u>		
OCP	-	18.513
TGS	8.457	10.997
Diversas	20	18
Total asociadas	<u>8.477</u>	<u>29.528</u>
<u>Negocios conjuntos</u>		
CIESA	477.762	244.748
Citelec	125.988	66.466
CTB	193.694	202.236
OCP	18.660	-
Total negocios conjuntos	<u>816.104</u>	<u>513.450</u>
Total asociadas y negocios conjuntos	<u>824.581</u>	<u>542.978</u>

La siguiente tabla presenta la desagregación del resultado por participaciones en asociadas y negocios conjuntos:

	<u>30.06.2024</u>	<u>30.06.2023</u>
<u>Asociadas</u>		
OCP	-	109
TGS	873	594
Total asociadas	<u>873</u>	<u>703</u>
<u>Negocios conjuntos</u>		
CIESA	37.676	4.625
Citelec	6.501	2.086
CTB	(36.120)	1.156
OCP	22.964	-
Total negocios conjuntos	<u>31.021</u>	<u>7.867</u>
Total asociadas y negocios conjuntos	<u>31.894</u>	<u>8.570</u>

Véase nuestro informe de fecha
7 de agosto de 2024

PRICE WATERHOUSE & CO. S.R.L.

(Socio)

C.P.C.E.C.A.B.A. T° 1 F° 17

José Daniel Abelovich
Síndico Titular

Gustavo Mariani
Vicepresidente

Notas a los Estados Financieros Consolidados Condensados Intermedios (Continuación)
Correspondientes al período de seis meses finalizado el 30 de junio de 2024, presentadas en forma comparativa.
Expresadas en millones de pesos

NOTA 5: (Continuación)

La evolución de las participaciones en asociadas y negocios conjuntos es la siguiente:

	<u>30.06.2024</u>	<u>30.06.2023</u>
Saldo al inicio del ejercicio	542.978	159.833
Dividendos	(6.955)	-
Aumento	12.625	-
Recompra de acciones	(30.138)	-
Venta de participación	(10.037)	(5.875)
Participación en resultado	31.894	8.570
Diferencias de conversión	284.214	77.476
Saldo al cierre del período	<u>824.581</u>	<u>240.004</u>

5.2.3 Inversión en OCP

Con fecha 16 de enero de 2024 se produjo el cierre de la transacción de adquisición por parte de la Sociedad, a través de PEB, de 2.979.606.613 acciones adicionales, representativas del 29,66%, en OCP, de acuerdo con el contrato de compraventa suscrito con Repsol OCP de Ecuador S.A. el 4 de mayo de 2023, por un precio de US\$ 15 millones. El cierre de la transacción implicó el reconocimiento de ganancias de US\$ 5 millones conforme la aplicación de NIC 28.

A partir del cierre de la transacción, la Sociedad, a través de PEB, alcanza una participación del 63,74% en el capital social de OCP y obtiene control conjunto, conforme el compromiso de modificación de acuerdo de accionistas de fecha 9 de enero de 2024 suscrito con PetroOriental OCP Holdings Ltd.

Por otro lado, OCP declaró dividendos por US\$ 13,3 millones, con fecha 18 de enero de 2024, y recompró un total de 5.740.902.124 acciones ordinarias propias, con fecha 22 de enero de 2024, por un precio unitario de US\$ 0,01. Consecuentemente, el 22 de enero de 2024, la Sociedad, a través de PEB, recibió dividendos por US\$ 8,5 millones y el 29 de enero de 2024 US\$ 36,6 millones en concepto de recompra de acciones.

Cabe destacar que el 23 de marzo de 2024, se produjo un evento de fuerza mayor, debido a condiciones impredecibles del suelo que provocaron una compresión axial y la ruptura del oleoducto en el KP136+404. OCPSA activó inmediatamente el plan de contingencia del oleoducto y con fecha 26 de marzo de 2024, reinició el servicio de transporte de crudo.

Adicionalmente, el 17 de junio de 2024, OCPSA declaró un evento de fuerza mayor por la eventual afectación a la infraestructura del oleoducto en el KP 102+700, producto de las intensas lluvias ocurridas en Ecuador, que aceleraron de manera significativa la erosión del Rio Quijos. En consecuencia, OCPSA suspendió la operación y cerró las válvulas de manera preventiva. El 18 de junio del 2024, el equipo de inspección del oleoducto reportó un avance de la erosión entre el KP 99+700 al KP 100+400 e inmediatamente OCPSA generó un plan de acción para llevar a cabo las tareas de drenaje de crudo del oleoducto, construir de manera emergente 2,8 km de oleoducto en los KP 99 y 102 lo cual permitió alejarse del proceso erosivo del río y con fecha 3 de julio de 2024 reinició las operaciones.

Véase nuestro informe de fecha
7 de agosto de 2024

PRICE WATERHOUSE & CO. S.R.L.

(Socio)

C.P.C.E.C.A.B.A. Tº 1 Fº 17

José Daniel Abelovich
Síndico Titular

Gustavo Mariani
Vicepresidente

Notas a los Estados Financieros Consolidados Condensados Intermedios (Continuación)
Correspondientes al período de seis meses finalizado el 30 de junio de 2024, presentadas en forma comparativa.
Expresadas en millones de pesos

NOTA 5: (Continuación)

Finalización de la concesión

El Ministerio de Energía y Minas de Ecuador y OCP SA suscribieron, con fecha 19 de enero de 2024, una adenda al Contrato de Autorización con el fin de extender el plazo de la concesión hasta el 31 de julio de 2024. Posteriormente, con fecha 29 de julio de 2024, mediante Resolución del Ministerio de Energía y Minas de Ecuador y de conformidad con el Contrato de Autorización, el plazo de concesión fue extendido hasta el 19 de agosto de 2024, debido a la ocurrencia de los eventos de fuerza mayor en marzo y junio de 2024 que implicaron la suspensión de la operación de OCPSA.

Pasivos contingentes en OCPSA

La acción de protección constitucional planteada por el gobierno autónomo descentralizado de Orellana contra OCPSA, Petroecuador y otros debido al evento de fuerza mayor por ruptura del oleoducto en el año 2020; fue negada en primera instancia, y debido a que el accionante apeló la resolución deberá remitirse el proceso a la Corte Provincial de Justicia de Orellana.

Por otra parte, la acción de protección constitucional planteada por pobladores del recinto Puerto Madero en contra de OCPSA, Presidencia de la República de Ecuador y Petroecuador; fue aceptada, sin embargo, OCPSA, Petroecuador y la Presidencia de la República apelaron la resolución, por lo que el proceso deberá remitirse a la Corte Provincial de Justicia de Sucumbíos.

5.2.4 Inversión en CTB

Deterioro del valor de activos no financieros

Durante el trimestre finalizado el 30 de junio de 2024 CTB ha identificado cambios significativos en el entorno en el que opera, motivo por el cual determinó el valor recuperable de la CTEB al 30 de junio de 2024.

La evaluación de recuperabilidad dio como resultado el reconocimiento de pérdidas por deterioro en CTB con un impacto de \$ 65.010 millones (US\$ 71 millones) en el resultado por participaciones en asociadas y negocios conjuntos del período de la Sociedad.

Véase nuestro informe de fecha
7 de agosto de 2024

PRICE WATERHOUSE & CO. S.R.L.

(Socio)

C.P.C.E.C.A.B.A. T° 1 F° 17

José Daniel Abelovich
Síndico Titular

Gustavo Mariani
Vicepresidente

Notas a los Estados Financieros Consolidados Condensados Intermedios (Continuación)
Correspondientes al período de seis meses finalizado el 30 de junio de 2024, presentadas en forma comparativa.
Expresadas en millones de pesos

NOTA 5: (Continuación)

5.2.5 Inversión en CIESA - TGS

Emisión de ON en TGS

Con fecha 24 de julio de 2024, en el marco del Programa de Obligaciones Negociables a Corto y Mediano Plazo por un monto máximo de US\$ 2.000 millones aprobado por la CNV, TGS emitió ON Clase 3 por US\$ 490 millones con vencimiento el 24 de julio de 2031, que devengarán una tasa de interés fija del 8,50% pagaderos en forma semestral.

5.3 Participaciones en áreas de petróleo y gas

Los activos y pasivos al 30 de junio de 2024 y 31 de diciembre de 2023 y el costo de producción correspondiente a los períodos de seis meses finalizados el 30 de junio de 2024 y 2023 de las UTEs y Consorcios en los que participa la Sociedad se detallan a continuación:

	<u>30.06.2024</u>	<u>31.12.2023</u>
Activo no corriente	140.776	90.360
Activo corriente	10.717	5.587
Total del activo	<u>151.493</u>	<u>95.947</u>
Pasivo no corriente	44.953	13.371
Pasivo corriente	30.242	23.084
Total del pasivo	<u>75.195</u>	<u>36.455</u>
	<u>30.06.2024</u>	<u>30.06.2023</u>
Costo de producción	39.640	8.688

Cabe resaltar, que la información presentada no incluye cargos registrados por la Sociedad en su carácter de participante de las UTEs y Consorcios.

NOTA 6: RIESGOS

6.1 Estimaciones y juicios contables críticos

La preparación de los Estados Financieros Consolidados Condensados Intermedios requiere que la Gerencia de la Sociedad realice estimaciones y evaluaciones acerca del futuro, aplique juicios críticos y establezca premisas que afecten a la aplicación de las políticas contables y a los montos de activos y pasivos, e ingresos y egresos informados.

Dichas estimaciones y juicios son evaluados continuamente y están basados en experiencias pasadas y otros factores que son razonables bajo las circunstancias existentes. Los resultados reales futuros pueden diferir de las estimaciones y evaluaciones realizadas a la fecha de preparación de los presentes Estados Financieros Consolidados Condensados Intermedios.

Véase nuestro informe de fecha
7 de agosto de 2024

PRICE WATERHOUSE & CO. S.R.L.

(Socio)

C.P.C.E.C.A.B.A. T° 1 F° 17

José Daniel Abelovich
Síndico Titular

Gustavo Mariani
Vicepresidente

Notas a los Estados Financieros Consolidados Condensados Intermedios (Continuación)
Correspondientes al período de seis meses finalizado el 30 de junio de 2024, presentadas en forma comparativa.
Expresadas en millones de pesos

NOTA 6: (Continuación)

En la preparación de estos Estados Financieros Consolidados Condensados Intermedios, los juicios críticos efectuados por la Gerencia al aplicar las políticas contables de la Sociedad y las fuentes de información utilizadas para las estimaciones respectivas son las mismas que fueron aplicadas en los Estados Financieros Consolidados por el ejercicio finalizado el 31 de diciembre de 2023.

Deterioro del valor de activos no financieros

La Sociedad monitorea regularmente la existencia de sucesos o cambios en las circunstancias que pudieran indicar que el importe en libros de sus activos no financieros podría no ser recuperable.

En el segmento Generación, durante el trimestre finalizado el 30 de junio de 2024 la Sociedad ha identificado cambios significativos en el entorno en el que opera, motivo por el cual determinó el valor recuperable de las UGEs que conforman dicho segmento al 30 de junio de 2024.

La metodología utilizada en la estimación del valor recuperable consistió en el cálculo del valor en uso de cada UGE sobre la base del valor presente de los flujos netos de efectivo futuros que se espera obtener de cada UGE, descontados con una tasa que refleja el costo medio ponderado del capital empleado.

Los flujos de efectivo fueron elaborados en base a estimaciones respecto del comportamiento futuro de supuestos clave para la determinación del valor en uso, entre las que se destacan: (i) la evolución de precios para la remuneración spot; (ii) proyecciones de despacho de energía; (iii) evolución de los costos; (iv) variables macroeconómicas como ser tasas de inflación y tipo de cambio, entre otras; y (v) una tasa WACC después de impuestos del 11,74%.

La Sociedad no registró pérdidas por deterioro como resultado de la evaluación de recuperabilidad.

6.2 Riesgos financieros

Las actividades de la Sociedad la exponen a una serie de riesgos financieros: riesgo de mercado (incluyendo el riesgo de tipo de cambio, riesgo de tasa de interés y riesgo de precio), riesgo de crédito y riesgo de liquidez.

No han habido cambios significativos desde el último cierre anual en las políticas de gestión de riesgos.

Véase nuestro informe de fecha
7 de agosto de 2024

PRICE WATERHOUSE & CO. S.R.L.

(Socio)

C.P.C.E.C.A.B.A. T° 1 F° 17

José Daniel Abelovich
Síndico Titular

Gustavo Mariani
Vicepresidente

Notas a los Estados Financieros Consolidados Condensados Intermedios (Continuación)
Correspondientes al período de seis meses finalizado el 30 de junio de 2024, presentadas en forma comparativa.
Expresadas en millones de pesos

NOTA 7: SEGMENTOS

La Sociedad es una empresa integrada de energía de Argentina, que participa principalmente en las cadenas de valor de energía eléctrica, petróleo y gas.

A través de sus actividades propias, y de sus sociedades subsidiarias y participaciones en negocios conjuntos y asociadas, y sobre la base de la naturaleza, clientes y riesgos involucrados se han identificado los siguientes segmentos de negocio:

Generación de energía, integrado principalmente por las participaciones directas e indirectas en HINISA, HIDISA, Greenwind (hasta su desinversión el 16 de agosto de 2023), VAR, CTB, TMB, TJSM y por las actividades propias de generación de electricidad a través de las centrales térmicas CTG, CPB, Piquirenda, CTLL, CTGEBBA, Ecoenergía, CTPP, CTIW, de la represa hidroeléctrica HPPL y de los parques eólicos PEPE II, PEPE III y PEPE IV.

Petróleo y gas, integrado principalmente por las participaciones en áreas de petróleo y gas y por la participación directa e indirecta en CISA (hasta la reorganización societaria detallada en Nota 5.1) y PECSA.

Petroquímica, integrado por las operaciones propias de estirénicos y de la unidad reformadora catalítica desarrolladas en las plantas locales.

Holding y otros, integrado principalmente por la participación en los negocios conjuntos CITELEC, CIESA y OCP y sus respectivas subsidiarias licenciatarias del transporte de electricidad en alta tensión, de gas y de crudo, respectivamente.

La Sociedad gerencia sus segmentos de operación considerando el resultado neto en dólares estadounidenses de cada uno de ellos.

Véase nuestro informe de fecha
7 de agosto de 2024

PRICE WATERHOUSE & CO. S.R.L.

(Socio)

C.P.C.E.C.A.B.A. T° 1 F° 17

José Daniel Abelovich
Síndico Titular

Gustavo Mariani
Vicepresidente

Notas a los Estados Financieros Consolidados Condensados Intermedios (Continuación)
Correspondientes al período de seis meses finalizado el 30 de junio de 2024, presentadas en forma comparativa.
Expresadas en millones de pesos

NOTA 7: (Continuación)

Información de resultados consolidados del período de seis meses finalizado el 30.06.2024	En millones de dólares						En millones de pesos
	Generación	Petróleo y gas	Petroquímica	Holding y otros	Eliminaciones	Consolidado	Consolidado
Ingresos por ventas - mercado local	319	258	155	10	-	742	649.186
Ingresos por ventas - mercado exterior	3	57	99	-	-	159	134.602
Ventas intersegmentos	-	53	-	-	(53)	-	-
Costo de ventas	(158)	(234)	(226)	-	53	(565)	(487.428)
Resultado bruto	164	134	28	10	-	336	296.360
Gastos de comercialización	(1)	(29)	(6)	-	-	(36)	(31.582)
Gastos de administración	(25)	(36)	(3)	(19)	-	(83)	(71.674)
Gastos de exploración	-	-	-	-	-	-	(167)
Otros ingresos operativos	32	42	8	1	-	83	70.781
Otros egresos operativos	(7)	(14)	(3)	(28)	-	(52)	(43.054)
Deterioro de activos intangibles e inventarios	-	-	-	-	-	-	(142)
Deterioro de activos financieros	(46)	(10)	-	-	-	(56)	(49.592)
Resultado por participaciones en asociadas y negocios conjuntos	(38)	-	-	77	-	39	31.894
Resultado por venta de participación en sociedades	-	-	-	7	-	7	5.765
Resultado operativo	79	87	24	48	-	238	208.589
Ingresos financieros	2	-	-	-	-	2	2.009
Gastos financieros	(28)	(49)	(2)	(15)	-	(94)	(81.688)
Otros resultados financieros	80	(14)	1	7	-	74	62.861
Resultados financieros, neto	54	(63)	(1)	(8)	-	(18)	(16.818)
Resultado antes de impuestos	133	24	23	40	-	220	191.771
Impuesto a las ganancias	100	51	3	(7)	-	147	121.166
Ganancia del período	233	75	26	33	-	367	312.937
Depreciaciones y amortizaciones	40	110	2	-	-	152	131.965

Véase nuestro informe de fecha
7 de agosto de 2024

PRICE WATERHOUSE & CO. S.R.L.

(Socio)

C.P.C.E.C.A.B.A. T° 1 F° 17

José Daniel Abelovich
Síndico Titular

Gustavo Mariani
Vicepresidente

Notas a los Estados Financieros Consolidados Condensados Intermedios (Continuación)
Correspondientes al período de seis meses finalizado el 30 de junio de 2024, presentadas en forma comparativa.
Expresadas en millones de pesos

NOTA 7: (Continuación)

Información de resultados consolidados del período de seis meses finalizado el 30.06.2024	En millones de dólares						En millones de pesos
	Generación	Petróleo y gas	Petroquímica	Holding y otros	Eliminaciones	Consolidado	Consolidado
Ganancia del período atribuible a:							
Propietarios de la Sociedad	233	75	26	33	-	367	313.160
Participación no controladora	-	-	-	-	-	-	(223)
Información patrimonial consolidada al 30.06.2024							
Activos	2.795	1.625	198	854	(23)	5.449	4.969.399
Pasivos	709	1.250	159	338	(23)	2.433	2.219.234
Valor residual de propiedades, planta y equipo	1.352	1.212	27	36	-	2.627	2.395.378
Información adicional consolidada al 30.06.2024							
Altas de propiedades, planta y equipo, activos intangibles y derecho de uso	43	197	3	5	-	248	217.438

Véase nuestro informe de fecha
7 de agosto de 2024

PRICE WATERHOUSE & CO. S.R.L.

(Socio)

C.P.C.E.C.A.B.A. T° 1 F° 17

José Daniel Abelovich
Síndico Titular

Gustavo Mariani
Vicepresidente

Notas a los Estados Financieros Consolidados Condensados Intermedios (Continuación)
Correspondientes al período de seis meses finalizado el 30 de junio de 2024, presentadas en forma comparativa.
Expresadas en millones de pesos

NOTA 7: (Continuación)

Información de resultados consolidados del período de seis meses finalizado el 30.06.2023	En millones de dólares						En millones de pesos
	Generación	Petróleo y gas	Petroquímica	Holding y otros	Eliminaciones	Consolidado	Consolidado
Ingresos por ventas - mercado local	344	175	181	8	-	708	154.309
Ingresos por ventas - mercado exterior	-	111	76	-	-	187	39.947
Ventas intersegmentos	-	55	-	-	(55)	-	-
Costo de ventas	(181)	(198)	(231)	-	55	(555)	(117.939)
Resultado bruto	163	143	26	8	-	340	76.317
Gastos de comercialización	(1)	(25)	(8)	-	-	(34)	(7.723)
Gastos de administración	(26)	(38)	(3)	(22)	-	(89)	(20.202)
Gastos de exploración	-	(7)	-	-	-	(7)	(1.750)
Otros ingresos operativos	35	25	-	1	-	61	14.289
Otros egresos operativos	(14)	(13)	(1)	(7)	-	(35)	(7.375)
(Deterioro) Recupero de deterioro de activos intangibles e inventarios	-	-	(3)	2	-	(1)	(323)
Deterioro de activos financieros	-	-	-	(3)	-	(3)	(299)
Resultado por participaciones en asociadas y negocios conjuntos	5	-	-	29	-	34	8.570
Resultado operativo	162	85	11	8	-	266	61.504
Ingresos financieros	1	1	-	3	(3)	2	428
Gastos financieros	(66)	(97)	(1)	(27)	3	(188)	(41.078)
Otros resultados financieros	124	25	3	102	-	254	55.461
Resultados financieros, neto	59	(71)	2	78	-	68	14.811
Resultado antes de impuestos	221	14	13	86	-	334	76.315
Impuesto a las ganancias	(21)	-	(2)	(6)	-	(29)	(7.087)
Ganancia del ejercicio	200	14	11	80	-	305	69.228
Depreciaciones y amortizaciones	50	73	3	-	-	126	26.881

Véase nuestro informe de fecha
7 de agosto de 2024

PRICE WATERHOUSE & CO. S.R.L.

(Socio)

C.P.C.E.C.A.B.A. T° 1 F° 17

José Daniel Abelovich
Síndico Titular

Gustavo Mariani
Vicepresidente

Notas a los Estados Financieros Consolidados Condensados Intermedios (Continuación)
 Correspondientes al período de seis meses finalizado el 30 de junio de 2024, presentadas en forma comparativa.
 Expresadas en millones de pesos

NOTA 7: (Continuación)

Información de resultados consolidados del período de seis meses finalizado el 30.06.2023	En millones de dólares						En millones de pesos
	Generación	Petróleo y gas	Petroquímica	 Holding y otros	Eliminaciones	Consolidado	Consolidado
Ganancia del período atribuible a:							
Propietarios de la Sociedad	200	14	11	80	-	305	69.097
Participación no controladora	-	-	-	-	-	-	131
Información patrimonial consolidada al 31.12.2023							
Activos	2.684	1.396	157	631	(146)	4.722	3.817.196
Pasivos	729	1.213	137	376	(146)	2.309	1.866.500
Valor residual de propiedades, planta y equipo	1.345	1.138	27	34	-	2.544	2.056.974
Información adicional consolidada al 30.06.2023							
Altas de propiedades, planta y equipo	146	217	3	3	-	369	79.714

Véase nuestro informe de fecha
7 de agosto de 2024

PRICE WATERHOUSE & CO. S.R.L.

(Socio)

C.P.C.E.C.A.B.A. T° 1 F° 17

 José Daniel Abelovich
 Síndico Titular

 Gustavo Mariani
 Vicepresidente

Notas a los Estados Financieros Consolidados Condensados Intermedios (Continuación)
Correspondientes al período de seis meses finalizado el 30 de junio de 2024, presentadas en forma comparativa.
Expresadas en millones de pesos

NOTA 8: INGRESOS POR VENTAS

	<u>30.06.2024</u>	<u>30.06.2023</u>
Ventas de energía mercado spot	86.761	22.091
Ventas de energía por contratos	146.767	42.750
Reconocimiento de combustible	41.419	9.715
Otras ventas	4.710	157
Subtotal Generación	<u>279.657</u>	<u>74.713</u>
Ventas de gas	220.732	47.145
Ventas de petróleo	49.752	14.428
Otras ventas	5.845	1.037
Subtotal Petróleo y gas	<u>276.329</u>	<u>62.610</u>
Venta de productos derivados de la Reforma	118.563	25.404
Ventas de estireno	27.674	7.656
Ventas de caucho sintético	34.866	8.191
Ventas de poliestireno	36.886	13.749
Otras ventas	917	245
Subtotal Petroquímica	<u>218.906</u>	<u>55.245</u>
Ventas de servicios de asistencia técnica y administrativo	8.748	1.630
Otras ventas	148	58
Subtotal Holding y otros	<u>8.896</u>	<u>1.688</u>
Total ingresos por ventas ⁽¹⁾	<u>783.788</u>	<u>194.256</u>

(1) Los ingresos procedentes de CAMMESA representan 32% y 35% del total ingresos por ventas para los períodos finalizados el 30 de junio de 2024 y 2023, respectivamente y corresponden principalmente a los segmentos Generación y Petróleo y gas. Adicionalmente, los ingresos procedentes de ENARSA representan 16% del total de ingresos por ventas para el período finalizado el 30 de junio de 2024 y corresponden principalmente al segmento Petróleo y gas.

Véase nuestro informe de fecha
7 de agosto de 2024

PRICE WATERHOUSE & CO. S.R.L.

(Socio)

C.P.C.E.C.A.B.A. T° 1 F° 17

José Daniel Abelovich
Síndico Titular

Gustavo Mariani
Vicepresidente

Notas a los Estados Financieros Consolidados Condensados Intermedios (Continuación)
Correspondientes al período de seis meses finalizado el 30 de junio de 2024, presentadas en forma comparativa.
Expresadas en millones de pesos

NOTA 9: COSTO DE VENTAS

	<u>30.06.2024</u>	<u>30.06.2023</u>
Inventarios al inicio del ejercicio	166.023	30.724
Más: Cargos del período		
Compras de inventarios, energía y gas	189.311	46.426
Remuneraciones y cargas sociales	36.120	9.218
Beneficios al personal	6.340	1.742
Planes de beneficios definidos	3.868	1.149
Contrataciones de obras, honorarios y retribuciones por servicios	52.284	12.023
Depreciaciones de propiedades, planta y equipo	125.943	25.419
Amortizaciones de activos intangibles	1.645	636
Amortizaciones de activos por derecho de uso	936	79
Transporte de energía	4.251	1.075
Transportes y cargas	8.364	1.893
Consumo de materiales	9.224	2.354
Sanciones y penalidades	286	121
Mantenimiento	10.919	4.628
Regalías y cánones	43.339	10.268
Control ambiental	2.133	524
Alquileres y seguros	11.316	2.860
Vigilancia y seguridad	2.218	549
Impuestos, tasas y contribuciones	2.294	852
Diversos	997	394
Total cargos del período	<u>511.788</u>	<u>122.210</u>
Diferencias de conversión	19.340	12.719
Menos: Inventarios al cierre del período	<u>(209.723)</u>	<u>(47.714)</u>
Total costo de ventas	<u><u>487.428</u></u>	<u><u>117.939</u></u>

Véase nuestro informe de fecha
7 de agosto de 2024

PRICE WATERHOUSE & CO. S.R.L.

(Socio)

C.P.C.E.C.A.B.A. T° 1 F° 17

José Daniel Abelovich
Síndico Titular

Gustavo Mariani
Vicepresidente

Notas a los Estados Financieros Consolidados Condensados Intermedios (Continuación)
Correspondientes al período de seis meses finalizado el 30 de junio de 2024, presentadas en forma comparativa.
Expresadas en millones de pesos

NOTA 10: OTRAS PARTIDAS DEL ESTADO DE RESULTADO INTEGRAL

10.1 Gastos de comercialización

	<u>30.06.2024</u>	<u>30.06.2023</u>
Remuneraciones y cargas sociales	2.064	532
Beneficios al personal	185	56
Honorarios y retribuciones por servicios	941	396
Depreciaciones de propiedades, planta y equipo	12	3
Impuestos, tasas y contribuciones	6.878	1.460
Transportes y cargas	21.187	5.154
Diversos	315	122
Total gastos de comercialización	<u>31.582</u>	<u>7.723</u>

10.2 Gastos de administración

	<u>30.06.2024</u>	<u>30.06.2023</u>
Remuneraciones y cargas sociales	25.079	6.376
Beneficios al personal	3.499	984
Planes de beneficios definidos	8.929	2.493
Honorarios y retribuciones por servicios	14.357	3.302
Acuerdos de compensación	6.242	3.573
Retribuciones de los directores y síndicos	2.531	749
Depreciaciones de propiedades, planta y equipo	3.429	744
Consumo de materiales	210	27
Mantenimiento	1.139	258
Viáticos y movilidad	779	241
Alquileres y seguros	134	70
Vigilancia y seguridad	415	124
Impuestos, tasas y contribuciones	3.551	850
Comunicaciones	277	109
Diversos	1.103	302
Total gastos de administración	<u>71.674</u>	<u>20.202</u>

10.3 Gastos de exploración

	<u>30.06.2024</u>	<u>30.06.2023</u>
Gastos geológicos y geofísicos	167	48
Baja de pozos improductivos	-	1.702
Total gastos de exploración	<u>167</u>	<u>1.750</u>

Véase nuestro informe de fecha
7 de agosto de 2024

PRICE WATERHOUSE & CO. S.R.L.

(Socio)

C.P.C.E.C.A.B.A. T° 1 F° 17

José Daniel Abelovich
Síndico Titular

Gustavo Mariani
Vicepresidente

Notas a los Estados Financieros Consolidados Condensados Intermedios (Continuación)
Correspondientes al período de seis meses finalizado el 30 de junio de 2024, presentadas en forma comparativa.
Expresadas en millones de pesos

NOTA 10: (Continuación)

10.4 Otros ingresos y egresos operativos

	<u>30.06.2024</u>	<u>30.06.2023</u>
<u>Otros ingresos operativos</u>		
Recupero de seguros	3.127	4
Ingresos por servicios brindados a terceros	27	75
Resultado por venta y baja de propiedades, planta y equipo	47	75
Recupero de contingencias	54	15
Recupero de cargas fiscales	30	12
Intereses comerciales	34.198	7.948
Indemnidad contractual	-	1.360
Plan GasAr	21.951	4.349
Programa incremento exportador	8.094	-
Diversos	3.253	451
Total otros ingresos operativos	<u>70.781</u>	<u>14.289</u>
<u>Otros egresos operativos</u>		
Provisión para contingencias	(23.226)	(522)
Provisión para remediación ambiental	(806)	(345)
Resultado por venta y baja de propiedades, planta y equipo	(54)	(19)
Impuesto a los débitos y créditos	(5.782)	(1.737)
Impuesto PAIS importaciones	(1.188)	-
Donaciones y contribuciones	(694)	(271)
Promociones institucionales	(556)	(239)
Costos por finalización de contratos de concesión	(2.539)	(1.036)
Penalidad contractual	-	(1.360)
Regalías del Plan GasAr	(3.095)	(637)
Diversos	(5.114)	(1.209)
Total otros egresos operativos	<u>(43.054)</u>	<u>(7.375)</u>

Véase nuestro informe de fecha
7 de agosto de 2024

PRICE WATERHOUSE & CO. S.R.L.

(Socio)

C.P.C.E.C.A.B.A. T° 1 F° 17

José Daniel Abelovich
Síndico Titular

Gustavo Mariani
Vicepresidente

Notas a los Estados Financieros Consolidados Condensados Intermedios (Continuación)
Correspondientes al período de seis meses finalizado el 30 de junio de 2024, presentadas en forma comparativa.
Expresadas en millones de pesos

NOTA 10: (Continuación)

10.5 Resultados financieros

	<u>30.06.2024</u>	<u>30.06.2023</u>
<u>Ingresos financieros</u>		
Intereses financieros	1.129	177
Otros intereses	880	251
Total ingresos financieros	<u>2.009</u>	<u>428</u>
<u>Gastos financieros</u>		
Intereses financieros ⁽¹⁾	(59.977)	(33.667)
Intereses comerciales	(362)	(83)
Intereses fiscales	(14.229)	(6.055)
Otros intereses	(5.264)	(405)
Gastos bancarios y otros gastos financieros	(1.856)	(868)
Total gastos financieros	<u>(81.688)</u>	<u>(41.078)</u>
<u>Otros resultados financieros</u>		
Diferencia de cambio, neta	(10.071)	14.057
Cambios en el valor razonable de instrumentos financieros	84.670	42.429
Resultado por medición a valor presente	(3.399)	(1.030)
Resultado por recompra de ON	(8.114)	72
Otros resultados financieros	(225)	(67)
Total otros resultados financieros	<u>62.861</u>	<u>55.461</u>
Total resultados financieros, neto	<u>(16.818)</u>	<u>14.811</u>

⁽¹⁾ Se encuentran netos de \$ 5.947 millones y \$ 1.570 millones capitalizados en propiedades, planta y equipo correspondientes a los períodos de seis meses finalizados el 30 de junio de 2024 y 2023, respectivamente.

Véase nuestro informe de fecha
7 de agosto de 2024

PRICE WATERHOUSE & CO. S.R.L.

(Socio)

C.P.C.E.C.A.B.A. T° 1 F° 17

José Daniel Abelovich
Síndico Titular

Gustavo Mariani
Vicepresidente

Notas a los Estados Financieros Consolidados Condensados Intermedios (Continuación)
Correspondientes al período de seis meses finalizado el 30 de junio de 2024, presentadas en forma comparativa.
Expresadas en millones de pesos

NOTA 10: (Continuación)

10.6 Impuesto a las ganancias

El detalle del cargo por impuesto a las ganancias se expone a continuación:

	30.06.2024	30.06.2023
Impuesto corriente	132.517	5.302
Impuesto diferido	(253.683)	1.336
Diferencia entre la provisión de impuesto a las ganancias del período anterior y la declaración jurada	-	449
Total cargo por impuesto a las ganancias - (Ganancia)	(121.166)	7.087
Pérdida		

A continuación, se presenta una conciliación entre el impuesto a las ganancias imputado en resultados y el que resultaría de aplicar la tasa del impuesto vigente sobre el resultado contable antes de impuestos:

	30.06.2024	30.06.2023
Resultado del período antes del impuesto a las ganancias	191.771	76.315
Tasa del impuesto vigente	35%	35%
Resultado del período a la tasa del impuesto	67.120	26.710
Resultado por participación en sociedades	(11.163)	(3.000)
Resultados no imponibles	1.326	(1.917)
Efectos de las diferencias de cambio y otros resultados asociados a la valuación de la moneda, netos	56.318	36.309
Efecto de la valuación de propiedades, planta y equipo, activos intangibles y activos financieros	(433.771)	(85.437)
Diferencia entre la provisión de impuesto a las ganancias e impuesto diferido del ejercicio anterior y la declaración jurada	15.499	775
Efecto del ajuste por inflación impositivo	196.746	31.654
Reverso de provisión de quebrantos	(12.317)	-
Gastos no deducibles	(946)	1.943
Diversas	22	50
Total cargo por impuesto a las ganancias - (Ganancia)	(121.166)	7.087
Pérdida		

Véase nuestro informe de fecha
7 de agosto de 2024

PRICE WATERHOUSE & CO. S.R.L.

(Socio)

C.P.C.E.C.A.B.A. T° 1 F° 17

José Daniel Abelovich
Síndico Titular

Gustavo Mariani
Vicepresidente

Notas a los Estados Financieros Consolidados Condensados Intermedios (Continuación)
Correspondientes al período de seis meses finalizado el 30 de junio de 2024, presentadas en forma comparativa.
Expresadas en millones de pesos

NOTA 11: ACTIVOS Y PASIVOS NO FINANCIEROS

11.1 Propiedades, planta y equipo

Tipo de bien	Valores de incorporación						Al cierre
	Al inicio	Altas ⁽¹⁾	Transferencias	Bajas	Activos mantenidos para la venta	Diferencias de conversión	
Terrenos	10.642	-	-	-	-	1.364	12.006
Edificios	115.809	-	316	(6)	-	14.857	130.976
Maquinarias y equipo	1.584.615	130	74.789	(5)	-	204.154	1.863.683
Pozos	966.529	3.078	99.107	-	-	128.586	1.197.300
Propiedad minera	160.153	-	223	-	-	20.529	180.905
Rodados	8.026	127	-	(65)	-	1.029	9.117
Muebles y útiles y equipos informáticos	50.878	2.345	849	(367)	-	6.678	60.383
Equipos de comunicación	1.016	-	-	-	-	130	1.146
Materiales, repuestos y herramientas	34.178	17.002	(16.067)	-	-	7.716	42.829
Complejo industrial de Petroquímica	26.047	104	4.671	(6)	-	3.561	34.377
Obras civiles	19.443	-	56	-	-	2.491	21.990
Obras en curso	336.707	174.064	(147.235)	-	-	41.612	405.148
Anticipos a proveedores	52.778	6.749	(16.709)	-	-	6.514	49.332
Otros bienes	354	-	-	-	-	46	400
Totales al 30.06.2024	3.367.175	203.599	-	(449)	-	439.267	4.009.592
Totales al 30.06.2023	651.459	79.714	-	(4.677)	(34.333)	310.297	1.002.460

⁽¹⁾ Incluye costos financieros capitalizados por \$ 5.947 millones y \$ 1.570 millones correspondientes a los períodos de seis meses finalizados el 30 de junio de 2024 y 2023, respectivamente.

Véase nuestro informe de fecha

7 de agosto de 2024

PRICE WATERHOUSE & CO. S.R.L.

(Socio)

C.P.C.E.C.A.B.A. T° 1 F° 17

José Daniel Abelovich
Síndico Titular

Gustavo Mariani
Vicepresidente

Notas a los Estados Financieros Consolidados Condensados Intermedios (Continuación)
Correspondientes al período de seis meses finalizado el 30 de junio de 2024, presentadas en forma comparativa.
Expresadas en millones de pesos

NOTA 11: (Continuación)

Tipo de bien	Depreciaciones						Valores residuales	
	Al inicio	Bajas	Del período	Activos mantenidos para la venta	Diferencias de conversión	Al cierre	Al cierre	Al 31.12.2023
Terrenos	-	-	-	-	-	-	12.006	10.642
Edificios	(67.010)	4	(3.346)	-	(8.785)	(79.137)	51.839	48.799
Maquinarias y equipo	(605.189)	1	(52.070)	-	(80.489)	(737.747)	1.125.936	979.426
Pozos	(467.546)	-	(65.180)	-	(63.428)	(596.154)	601.146	498.983
Propiedad minera	(100.395)	-	(3.658)	-	(13.068)	(117.121)	63.784	59.758
Rodados	(4.606)	27	(629)	-	(627)	(5.835)	3.282	3.420
Muebles y útiles y equipos informáticos	(45.350)	367	(2.275)	-	(5.932)	(53.190)	7.193	5.528
Equipos de comunicación	(903)	-	(46)	-	(118)	(1.067)	79	113
Materiales, repuestos y herramientas	(1.315)	-	(72)	-	(174)	(1.561)	41.268	32.863
Complejo industrial de Petroquímica	(15.829)	6	(1.514)	-	(2.113)	(19.450)	14.927	10.218
Obras civiles	(1.711)	-	(589)	-	(255)	(2.555)	19.435	17.732
Obras en curso	-	-	-	-	-	-	405.148	336.707
Anticipos a proveedores	-	-	-	-	-	-	49.332	52.778
Otros bienes	(347)	-	(5)	-	(45)	(397)	3	7
Totales al 30.06.2024	(1.310.201)	405	(129.384)	-	(175.034)	(1.614.214)	2.395.378	
Totales al 30.06.2023	(267.995)	2.072	(26.166)	3.250	(128.617)	(417.456)	585.004	
Totales al 31.12.2023								2.056.974

Véase nuestro informe de fecha
7 de agosto de 2024

PRICE WATERHOUSE & CO. S.R.L.

(Socio)

C.P.C.E.C.A.B.A. T° 1 F° 17

José Daniel Abelovich
Síndico Titular

Gustavo Mariani
Vicepresidente

Notas a los Estados Financieros Consolidados Condensados Intermedios (Continuación)
Correspondientes al período de seis meses finalizado el 30 de junio de 2024, presentadas en forma comparativa.
Expresadas en millones de pesos

NOTA 11: (Continuación)

11.2 Activos intangibles

Tipo de bien	Valores de incorporación						Al cierre
	Al inicio	Altas	Bajas	Activos mantenidos para la venta	(Deterioro) Recupero de deterioro ⁽¹⁾	Diferencias de conversión	
Acuerdos de concesión	2.027	-	-	-	-	259	2.286
Llaves de negocio	27.978	-	-	-	-	3.584	31.562
Contratos identificados en adquisiciones de sociedades	56.049	190	-	-	-	7.199	63.438
Activos digitales	-	2.457	-	-	(110)	1	2.348
Totales al 30.06.2024	86.054	2.647	-	-	(110)	11.043	99.634
Totales al 30.06.2023	25.582	-	(1.626)	(8.054)	411	11.011	27.324

Tipo de bien	Amortizaciones				
	Al inicio	Del período	Activos mantenidos para la venta	Diferencias de conversión	Al cierre
Acuerdos de concesión	(1.976)	(36)	-	(255)	(2.267)
Contratos identificados en adquisiciones de sociedades	(6.180)	(1.609)	-	(889)	(8.678)
Totales al 30.06.2024	(8.156)	(1.645)	-	(1.144)	(10.945)
Totales al 30.06.2023	(1.218)	(636)	472	(690)	(2.072)

Tipo de bien	Valores residuales	
	Al cierre	Al 31.12.2023
Acuerdos de concesión	19	51
Llaves de negocio	31.562	27.978
Contratos identificados en adquisiciones de sociedades	54.760	49.869
Activos digitales	2.348	-
Totales al 30.06.2024	88.689	-
Totales al 30.06.2023	25.252	-
Totales al 31.12.2023	-	77.898

⁽¹⁾ Valor recuperable en base al valor de mercado de los activos digitales.

Véase nuestro informe de fecha
7 de agosto de 2024
PRICE WATERHOUSE & CO. S.R.L.

(Socio)

C.P.C.E.C.A.B.A. T° 1 F° 17

José Daniel Abelovich
Síndico Titular

Gustavo Mariani
Vicepresidente

Notas a los Estados Financieros Consolidados Condensados Intermedios (Continuación)
Correspondientes al período de seis meses finalizado el 30 de junio de 2024, presentadas en forma comparativa.
Expresadas en millones de pesos

NOTA 11: (Continuación)

11.3 Activo y pasivo por impuesto diferido

La composición de los activos y pasivos por impuesto diferido es la siguiente:

	30.06.2024	31.12.2023
Quebrantos impositivos	5.626	116.514
Propiedades, planta y equipo	134.446	105
Activos intangibles	-	1
Activos financieros a valor razonable con cambios en resultados	3.626	127
Créditos por ventas y otros créditos	624	366
Provisiones	62.551	42.542
Remuneraciones y cargas sociales a pagar	582	540
Planes de beneficios definidos	6.930	3.343
Deudas comerciales y otras deudas	587	258
Activo por impuesto diferido	214.972	163.796
Propiedades, planta y equipo	(28.492)	(179.201)
Activos intangibles	(30.185)	(27.229)
Otros activos	(4.452)	(985)
Participaciones en sociedades	(9.253)	(5.343)
Inventarios	(34.716)	(36.640)
Activos financieros a valor razonable con cambios en resultados	(8)	(14.568)
Créditos por ventas y otros créditos	(13.792)	(8.182)
Cargas fiscales	(319)	(322)
Ajuste por inflación impositivo	(95.310)	(132.010)
Pasivo por impuesto diferido	(216.527)	(404.480)

Los activos y pasivos diferidos se compensan sólo cuando existe un derecho legalmente exigible de compensar los activos impositivos con los pasivos impositivos y cuando los cargos por impuestos diferidos se relacionan con la misma autoridad fiscal. Por tal motivo se expone en el Estado de Situación Financiera Consolidado Condensado Intermedio:

	30.06.2024	31.12.2023
Activo por impuesto diferido, neto	45.252	2
Pasivo por impuesto diferido, neto	(46.807)	(240.686)

Véase nuestro informe de fecha
7 de agosto de 2024

PRICE WATERHOUSE & CO. S.R.L.

(Socio)

C.P.C.E.C.A.B.A. T° 1 F° 17

José Daniel Abelovich
Síndico Titular

Gustavo Mariani
Vicepresidente

Notas a los Estados Financieros Consolidados Condensados Intermedios (Continuación)
Correspondientes al período de seis meses finalizado el 30 de junio de 2024, presentadas en forma comparativa.
Expresadas en millones de pesos

NOTA 11: (Continuación)

11.4 Inventarios

	30.06.2024	31.12.2023
<u>Corriente</u>		
Materiales y repuestos	134.152	103.969
Anticipo a proveedores	3.389	3.627
Productos en proceso y terminados	72.182	58.427
Total ⁽¹⁾	209.723	166.023

⁽¹⁾ Incluye deterioro por evaluación de recuperabilidad de \$ 32 millones (US\$ 0,05 millones), \$ 734 millones (US\$ 3 millones) y \$ 739 millones (US\$ 3 millones) al 30 de junio de 2024 y 2023 y 31 diciembre de 2023, respectivamente.

11.5 Provisiones

	30.06.2024	31.12.2023
<u>No corriente</u>		
Contingencias	127.629	88.042
Abandono de pozos y desmantelamiento de aerogeneradores	23.249	19.463
Remediación ambiental	14.119	12.358
Total no corriente	164.997	119.863
<u>Corriente</u>		
Abandono de pozos y desmantelamiento de aerogeneradores	3.438	2.775
Remediación ambiental	1.328	917
Otras provisiones	3.502	957
Total corriente	8.268	4.649

Véase nuestro informe de fecha
7 de agosto de 2024

PRICE WATERHOUSE & CO. S.R.L.

(Socio)

C.R.C.E.C.A.B.A. T° 1 F° 17

José Daniel Abelovich
Síndico Titular

Gustavo Mariani
Vicepresidente

Notas a los Estados Financieros Consolidados Condensados Intermedios (Continuación)
Correspondientes al período de seis meses finalizado el 30 de junio de 2024, presentadas en forma comparativa.
Expresadas en millones de pesos

NOTA 11: (Continuación)

A continuación, se expone la evolución de las provisiones:

	30.06.2024		
	Contingencias	Abandono de pozos y desmantelamiento de aerogeneradores	Remediación ambiental
Saldo al inicio del ejercicio	88.042	22.238	13.275
Aumentos	28.101	1.575	844
Utilizaciones	(4)	-	(152)
Diferencias de conversión	11.544	2.945	1.676
Reversión de importes no utilizados	(54)	(71)	(196)
Saldo al cierre del período	127.629	26.687	15.447
	30.06.2023		
	Contingencias	Abandono de pozos y desmantelamiento de aerogeneradores	Remediación ambiental
Saldo al inicio del ejercicio	19.047	4.853	2.935
Aumentos	762	383	161
Utilizaciones	(75)	-	(77)
Diferencias de conversión	8.373	1.926	1.271
Pasivos asociados a activos mantenidos para la venta	-	(241)	-
Reversión de importes no utilizados	(15)	(966)	(130)
Saldo al cierre del período	28.092	5.955	4.160

11.5.1 Provisión para juicios y contingencias

En relación con el arbitraje internacional iniciado por POSA contra la Sociedad, con fecha 3 de abril de 2024, la Corte de la Cámara de Comercio Internacional (“CCI”) notificó a las partes el Laudo Final dictado por el Tribunal con fecha 2 de abril de 2024, en el cual resolvió: (i) rechazar todas las pretensiones de POSA excepto una, ordenando a la Sociedad a pagar el correspondiente 33,60% de (a) los ingresos percibidos en virtud del Contrato de Leasing hasta la fecha del Laudo Final por US\$ 18,8 millones, con más intereses del 6% anual y (b) los pagos que la Sociedad reciba en el futuro bajo el mencionado contrato; y (ii) hacer lugar a la demanda reconvenzional de la Sociedad por US\$ 2 millones con más intereses del 6% anual. El 10 de abril de 2024 la Sociedad interpuso un recurso de nulidad parcial contra el Laudo Final.

Véase nuestro informe de fecha
7 de agosto de 2024

PRICE WATERHOUSE & CO. S.R.L.

(Socio)

C.H.C.E.C.A.B.A. T° 1 F° 17

José Daniel Abelovich
Síndico Titular

Gustavo Mariani
Vicepresidente

Notas a los Estados Financieros Consolidados Condensados Intermedios (Continuación)
Correspondientes al período de seis meses finalizado el 30 de junio de 2024, presentadas en forma comparativa.
Expresadas en millones de pesos

NOTA 11: (Continuación)

11.6 Pasivo por impuesto a las ganancias e impuesto a la ganancia mínima presunta

	<u>30.06.2024</u>	<u>31.12.2023</u>
<u>No corriente</u>		
Impuesto a las ganancias, neto de retenciones y anticipos	61.420	40.472
Impuesto a la ganancia mínima presunta	4.874	4.142
Total no corriente	<u>66.294</u>	<u>44.614</u>
<u>Corriente</u>		
Impuesto a las ganancias, neto de retenciones y anticipos	131.963	14.026
Total corriente	<u>131.963</u>	<u>14.026</u>

NOTA 12: ACTIVOS Y PASIVOS FINANCIEROS

12.1 Inversiones a costo amortizado

	<u>30.06.2024</u>	<u>31.12.2023</u>
<u>Corriente</u>		
Depósito a plazo	92.708	81.511
Documentos a cobrar	-	3.238
Total corriente	<u>92.708</u>	<u>84.749</u>

Debido a la naturaleza a corto plazo de las inversiones a costo amortizado, se considera que su valor en libros no difiere de su valor razonable.

Véase nuestro informe de fecha
7 de agosto de 2024

PRICE WATERHOUSE & CO. S.R.L.

(Socio)

C.P.C.E.C.A.B.A. T° 1 F° 17

José Daniel Abelovich
Síndico Titular

Gustavo Mariani
Vicepresidente

Notas a los Estados Financieros Consolidados Condensados Intermedios (Continuación)
Correspondientes al período de seis meses finalizado el 30 de junio de 2024, presentadas en forma comparativa.
Expresadas en millones de pesos

NOTA 12: (Continuación)

12.2 Activos financieros a valor razonable con cambios en resultados

	<u>30.06.2024</u>	<u>31.12.2023</u>
<u>No corriente</u>		
Acciones	24.857	28.040
Total no corriente	<u>24.857</u>	<u>28.040</u>
<u>Corriente</u>		
Títulos de deuda pública	486.307	313.964
Obligaciones negociables	52.331	64.125
Acciones	61.214	71.141
Fondos comunes de inversión	2.489	2.653
Total corriente	<u>602.341</u>	<u>451.883</u>

12.3 Créditos por ventas y otros créditos

	<u>Nota</u>	<u>30.06.2024</u>	<u>31.12.2023</u>
<u>No corriente</u>			
Deudores comunes		62	55
Créditos por ventas		<u>62</u>	<u>55</u>
<u>No corriente</u>			
Saldos con partes relacionadas	16	7.144	9.040
Créditos fiscales		2.897	1.004
Créditos por venta de asociadas		585	1.038
Crédito por indemnidad contractual		2.596	2.959
Gastos a recuperar		2.633	-
Diversos		370	428
Otros créditos		<u>16.225</u>	<u>14.469</u>
Total no corriente		<u>16.287</u>	<u>14.524</u>

Véase nuestro informe de fecha
7 de agosto de 2024

PRICE WATERHOUSE & CO. S.R.L.

(Socio)

C.F.C.E.C.A.B.A. T° 1 F° 17

José Daniel Abelovich
Síndico Titular

Gustavo Mariani
Vicepresidente

Notas a los Estados Financieros Consolidados Condensados Intermedios (Continuación)
Correspondientes al período de seis meses finalizado el 30 de junio de 2024, presentadas en forma comparativa.
Expresadas en millones de pesos

NOTA 12: (Continuación)

	<u>Nota</u>	<u>30.06.2024</u>	<u>31.12.2023</u>
<u>Corriente</u>			
Deudores comunes		271.358	84.914
CAMMESA		99.466	80.957
Saldos con partes relacionadas	16	8.982	3.882
Provisión para deterioro de activos financieros		(1.897)	(1.203)
Créditos por ventas, neto		<u>377.909</u>	<u>168.550</u>
 <u>Corriente</u>			
Saldos con partes relacionadas	16	6.748	5.800
Créditos fiscales		5.870	7.903
Gastos pagados por adelantado		13.223	4.287
Depósitos en garantía		47.891	15.378
Gastos a recuperar		5.993	4.934
Seguros a recuperar		2.851	3.589
Créditos por venta de asociadas		1.913	1.046
Plan GasAr		24.802	8.658
Anticipos al personal		269	8.395
Crédito por indemnidad contractual		1.484	1.827
Crédito por contrato de mantenimiento		1.534	-
Crédito por venta de instrumentos financieros		-	5
Diversos		9.830	7.934
Provisión para deterioro de otros créditos		(13)	(12)
Otros créditos, neto		<u>122.395</u>	<u>69.744</u>
Total corriente		<u>500.304</u>	<u>238.294</u>

Debido a la naturaleza a corto plazo de los créditos por ventas y otros créditos, se considera que su valor en libros no difiere de su valor razonable. Para los créditos por ventas y otros créditos no corrientes, los valores razonables tampoco difieren significativamente de sus valores en libros.

Véase nuestro informe de fecha
7 de agosto de 2024

PRICE WATERHOUSE & CO. S.R.L.

(Socio)

C.P.C.E.C.A.B.A. T° 1 F° 17

José Daniel Abelovich
Síndico Titular

Gustavo Mariani
Vicepresidente

Notas a los Estados Financieros Consolidados Condensados Intermedios (Continuación)
Correspondientes al período de seis meses finalizado el 30 de junio de 2024, presentadas en forma comparativa.
Expresadas en millones de pesos

NOTA 12: (Continuación)

Los movimientos de la provisión para deterioro de activos financieros fueron los siguientes:

	<u>30.06.2024</u>	<u>30.06.2023</u>
Saldo al inicio	1.203	1.039
Deterioro del valor	47.911	228
Baja por utilización	(47.270)	-
Reversión de importes no utilizados	-	(6)
Diferencias de conversión	53	82
Saldo al cierre del período	<u>1.897</u>	<u>1.343</u>

Los movimientos de la provisión para deterioro de otros créditos fueron los siguientes:

	<u>30.06.2024</u>	<u>30.06.2023</u>
Saldo al inicio	12	38
Deterioro del valor	3	6
Reversión de importes no utilizados	(2)	(24)
Diferencias de conversión	-	7
Saldo al cierre del período	<u>13</u>	<u>27</u>

12.4 Efectivo y equivalentes de efectivo

	<u>30.06.2024</u>	<u>31.12.2023</u>
Caja	183	162
Bancos	17.963	24.815
Fondos comunes de inversión	120.368	112.996
Total	<u>138.514</u>	<u>137.973</u>

Véase nuestro informe de fecha
7 de agosto de 2024

PRICE WATERHOUSE & CO. S.R.L.

(Socio)

C.P.C.É.C.A.B.A. T° 1 F° 17

José Daniel Abelovich
Síndico Titular

Gustavo Mariani
Vicepresidente

Notas a los Estados Financieros Consolidados Condensados Intermedios (Continuación)
Correspondientes al período de seis meses finalizado el 30 de junio de 2024, presentadas en forma comparativa.
Expresadas en millones de pesos

NOTA 12: (Continuación)

12.5 Préstamos

	<u>30.06.2024</u>	<u>31.12.2023</u>
<u>No corriente</u>		
Préstamos financieros	36.480	-
Obligaciones negociables	<u>1.180.839</u>	<u>989.182</u>
Total no corriente	<u>1.217.319</u>	<u>989.182</u>
<u>Corriente</u>		
Adelantos en cuenta corriente	-	24.857
Préstamos financieros	148.425	54.376
Obligaciones negociables	<u>97.849</u>	<u>102.124</u>
Total corriente	<u>246.274</u>	<u>181.357</u>
Total préstamos	<u>1.463.593</u>	<u>1.170.539</u>

El valor razonable de las ON de la Sociedad al 30 de junio de 2024 y 31 de diciembre de 2023 asciende aproximadamente a \$ 1.231.040 millones y \$ 1.091.685 millones, respectivamente. Dicho valor fue calculado en base al precio de mercado estimado de las ON de la Sociedad al cierre del período o ejercicio (Categoría de valor razonable Nivel 1).

El importe en libros de los préstamos financieros de corto plazo y los adelantos en cuenta corriente se aproximan a su valor razonable debido a su vencimiento en el corto plazo.

Los préstamos financieros a largo plazo fueron medidos a costo amortizado, el cual no difiere significativamente de su valor razonable.

A la fecha de emisión de los presentes Estados Financieros Consolidados Condensados Intermedios, la Sociedad se encuentra en cumplimiento de los covenants establecidos en sus contratos de endeudamiento.

Véase nuestro informe de fecha
7 de agosto de 2024

PRICE WATERHOUSE & CO. S.R.L.

(Socio)

C.P.C.E.C.A.B.A. T° 1 F° 17

José Daniel Abelovich
Síndico Titular

Gustavo Mariani
Vicepresidente

Notas a los Estados Financieros Consolidados Condensados Intermedios (Continuación)
Correspondientes al período de seis meses finalizado el 30 de junio de 2024, presentadas en forma comparativa.
Expresadas en millones de pesos

NOTA 12: (Continuación)

12.5.1 Evolución de los préstamos

Se expone a continuación la evolución de los préstamos para los períodos de seis meses finalizados el 30 de junio de 2024 y 2023.

	30.06.2024	30.06.2023
Préstamos al inicio del ejercicio	1.170.539	285.766
Préstamos recibidos	265.785	46.753
Préstamos pagados	(60.169)	(3.357)
Intereses devengados	59.938	33.664
Intereses pagados	(71.365)	(29.710)
Recompra y rescate de ON	(66.329)	(1.335)
Resultado por recompra de ON	8.114	(72)
Diferencia de cambio	(7.547)	(25.345)
Pasivos asociados a activos mantenidos para la venta	-	(20.280)
Costos financieros capitalizados en propiedades, planta y equipo	5.947	1.570
Diferencias de conversión	158.680	137.864
Préstamos al cierre del período	1.463.593	425.518

12.5.2 Rescate ON Clase 17 y 15 y emisión de ON Clase 19 y 20

Con fecha 5 de febrero de 2024, Pampa rescató la totalidad de la ON Clase 17, por un monto total de \$ 5.980 millones.

Adicionalmente, con fecha 29 de febrero de 2024 la Sociedad emitió la ON Clase 19 por \$ 17.131 millones que devengarán interés a una tasa variable Badlar más un margen negativo aplicable del 1% anual con vencimiento el 28 de febrero de 2025. Posteriormente, con fecha 26 de marzo de 2024, la Sociedad emitió la ON Clase 20 por US\$ 55,2 millones que devengarán interés a una tasa fija del 6% con vencimiento el 26 de marzo de 2026 y con fecha 14 de mayo de 2024 realizó una reapertura de la ON Clase 20 por US\$ 52,5 millones adicionales a un precio de emisión de US\$ 1,0079.

Finalmente, con fecha 27 de junio de 2024, Pampa rescató la totalidad de la ON Clase 15 por un monto total de \$ 18.264 millones.

12.5.3 Préstamos bancarios

Durante el período finalizado el 30 de junio de 2024, la Sociedad canceló: (i) financiamientos de corto plazo netos por \$ 21.600 millones; y (ii) financiacines de importaciones netas por US\$ 16 millones. Adicionalmente, la Sociedad obtuvo préstamos con entidades bancarias locales por US\$ 164 millones y canceló la amortización del préstamo con FINNVERA por US\$ 4 millones. Con posterioridad al cierre, la Sociedad canceló financiamientos por US\$ 21,6 millones y obtuvo financiacines de importaciones netas por US\$ 2,4 millones.

Véase nuestro informe de fecha
7 de agosto de 2024

PRICE WATERHOUSE & CO. S.R.L.

(Socio)

C.P.C.E.C.A.B.A. T° 1 F° 17

José Daniel Abelovich
Síndico Titular

Gustavo Mariani
Vicepresidente

Notas a los Estados Financieros Consolidados Condensados Intermedios (Continuación)
 Correspondientes al período de seis meses finalizado el 30 de junio de 2024, presentadas en forma comparativa.
 Expresadas en millones de pesos

NOTA 12: (Continuación)

12.6 Deudas comerciales y otras deudas

	Nota	30.06.2024	31.12.2023
<u>No corriente</u>			
Garantías de clientes		22	19
Deudas comerciales		22	19
Acuerdos de compensación		20.176	22.264
Deuda por arrendamiento financiero		12.356	11.686
Deuda por penalidad contractual		2.473	2.959
Diversas		512	373
Otras deudas		35.517	37.282
Total no corriente		35.539	37.301
<u>Corriente</u>			
Proveedores		144.444	150.402
Anticipos de clientes		18.403	7.138
Saldos con partes relacionadas	16	26.845	11.808
Deudas comerciales		189.692	169.348
Acuerdos de compensación		8.709	8.686
Deuda por compra de sociedades		-	6.844
Deuda por arrendamiento financiero		3.318	2.923
Deuda por penalidad contractual		1.484	1.315
Acreedores varios		5.784	2.484
Diversas		2.333	200
Otras deudas		21.628	22.452
Total corriente		211.320	191.800

Debido a la naturaleza a corto plazo de las deudas comerciales y otras deudas, se considera que su valor en libros no difiere de su valor razonable. Para la mayoría de las otras deudas no corrientes, los valores razonables tampoco son significativamente diferentes a sus valores en libros.

Véase nuestro informe de fecha
7 de agosto de 2024

PRICE WATERHOUSE & CO. S.R.L.

(Socio)

C.P.C.É.C.A.B.A. T° I F° 17

José Daniel Abelovich
Síndico Titular

Gustavo Mariani
Vicepresidente

Notas a los Estados Financieros Consolidados Condensados Intermedios (Continuación)
Correspondientes al período de seis meses finalizado el 30 de junio de 2024, presentadas en forma comparativa.
Expresadas en millones de pesos

NOTA 12: (Continuación)

12.7 Valor razonable de instrumentos financieros

El siguiente cuadro presenta los activos y pasivos financieros de la Sociedad medidos a valor razonable al 30 de junio de 2024 y 31 de diciembre de 2023:

Al 30 de junio de 2024	Nivel 1	Nivel 2	Nivel 3	Total
Activos				
<i>Activos financieros a valor razonable con cambios en resultados</i>				
Títulos de deuda pública	486.307	-	-	486.307
Obligaciones negociables	52.331	-	-	52.331
Fondos comunes de inversión	2.489	-	-	2.489
Acciones	61.214	-	24.857	86.071
<i>Efectivo y equivalentes de efectivo</i>				
Fondos comunes de inversión	120.368	-	-	120.368
<i>Instrumentos financieros derivados</i>	-	100	-	100
<i>Otros créditos</i>				
Depósitos en garantía sobre instrumentos financieros derivados	3.960	-	-	3.960
Total activos	726.669	100	24.857	751.626
Pasivos				
<i>Instrumentos financieros derivados</i>	-	112	-	112
Total pasivos	-	112	-	112
Al 31 de diciembre de 2023	Nivel 1	Nivel 2	Nivel 3	Total
Activos				
<i>Activos financieros a valor razonable con cambios en resultados</i>				
Títulos de deuda pública	313.964	-	-	313.964
Obligaciones negociables	64.125	-	-	64.125
Fondos comunes de inversión	2.653	-	-	2.653
Acciones	71.141	-	28.040	99.181
<i>Efectivo y equivalentes de efectivo</i>				
Fondos comunes de inversión	112.996	-	-	112.996
<i>Instrumentos financieros derivados</i>	-	250	-	250
<i>Otros créditos</i>				
Depósitos en garantía sobre instrumentos financieros derivados	5.764	-	-	5.764
Total activos	570.643	250	28.040	598.933
Pasivos				
<i>Instrumentos financieros derivados</i>	-	191	-	191
Total pasivos	-	191	-	191

Véase nuestro informe de fecha
7 de agosto de 2024

PRICE WATERHOUSE & CO. S.R.L.

(Socio)

C.P.C.E.C.A.B.A. T° 1 F° 17

José Daniel Abelovich
Síndico Titular

Gustavo Mariani
Vicepresidente

Notas a los Estados Financieros Consolidados Condensados Intermedios (Continuación)
Correspondientes al período de seis meses finalizado el 30 de junio de 2024, presentadas en forma comparativa.
Expresadas en millones de pesos

NOTA 12: (Continuación)

A continuación, se detallan las técnicas utilizadas para determinar la medición de los activos a valor razonable con cambios en resultados, clasificados como Nivel 2 y 3:

- Instrumentos financieros derivados: surgen de la variación entre los precios de mercado al cierre del período y el momento de la concertación.
- Acciones: se determinó mediante el enfoque de “Ingresos” a través del “Flujo de Fondos Indirecto”, es decir, el valor actual neto de los flujos de fondos que estima obtener a través del cobro de dividendos considerando la participación accionaria directa de 2,84% y 3,19% y la participación adicional de 2,18% y 2,46% a través de HIDISA e HINISA, en TJSM y TMB, respectivamente y una tasa de descuento del 17,7%. Las proyecciones utilizadas fueron elaboradas en base a estimaciones respecto del comportamiento futuro de ciertas variables que resultan sensibles, entre las que se destacan: (i) política de distribución de dividendos; (ii) precios de referencia para la energía comercializada en el mercado spot; (iii) proyecciones de disponibilidad y despacho de las centrales; (iv) evolución de los costos y gastos de estructura y; (v) variables macroeconómicas como ser tasas de inflación, tipo de cambio, entre otras.

NOTA 13: PARTIDAS DEL PATRIMONIO

13.1 Capital Social

Al 30 de junio de 2024, el capital social asciende a la suma de \$ 1.364 millones, incluyendo \$ 4 millones de acciones en cartera.

A efectos de dar cumplimiento a las disposiciones establecidas por CNV, se detalla, a continuación, la apertura de las diferencias de conversión originadas en las cuentas de capital social y ajuste del capital:

	30.06.2024	
	Capital Social	Ajuste del capital
Saldo al inicio del ejercicio	27.854	145.729
Variación del período	3.742	19.578
Saldo al cierre del período	31.596	165.307

	31.12.2023	
	Capital Social	Ajuste del capital
Saldo al inicio del ejercicio	5.117	26.760
Variación del ejercicio	22.737	118.969
Saldo al cierre del ejercicio	27.854	145.729

Véase nuestro informe de fecha
7 de agosto de 2024

PRICE WATERHOUSE & CO. S.R.L.

(Socio)

C.P.C.E.C.A.B.A. T° 1 F° 17

José Daniel Abelovich
Síndico Titular

Gustavo Mariani
Vicepresidente

Notas a los Estados Financieros Consolidados Condensados Intermedios (Continuación)
 Correspondientes al período de seis meses finalizado el 30 de junio de 2024, presentadas en forma comparativa.
 Expresadas en millones de pesos

NOTA 13: (Continuación)

13.2 Resultado por acción

El resultado por acción básico se calcula dividiendo el resultado atribuible a los tenedores de instrumentos ordinarios de patrimonio de la Sociedad entre el número promedio ponderado de acciones ordinarias en circulación durante el ejercicio. El resultado por acción diluido se calcula ajustando el número promedio ponderado de acciones ordinarias en circulación para reflejar la conversión de todas las acciones ordinarias potenciales dilusivas.

Las acciones ordinarias potenciales se tratarán como dilusivas, cuando y sólo cuando, su conversión a acciones ordinarias podría reducir las ganancias por acción o incrementar las pérdidas por acción de las actividades que continúan. Las acciones ordinarias potenciales serán antidilusivas cuando su conversión en acciones ordinarias podría dar lugar a un incremento en las ganancias por acción o una disminución de las pérdidas por acción de las actividades que continúan.

El cálculo del resultado por acción diluido no supone la conversión, el ejercicio u otra emisión de acciones que pudieran tener un efecto antidilusivo en la pérdida por acción, y cuando el precio de ejercicio de la opción es mayor que el precio promedio de las acciones ordinarias durante el ejercicio, no se registra un efecto dilusivo, siendo el resultado por acción diluido igual al básico. Al 30 de junio de 2024 y 2023, la Sociedad no posee acciones potenciales dilusivas significativas, por lo tanto no existen diferencias con el resultado por acción básico.

	<u>30.06.2024</u>	<u>30.06.2023</u>
Ganancia atribuible a los propietarios de la Sociedad	313.160	69.097
Promedio ponderado de acciones ordinarias en circulación	1.360	1.372
Ganancia por acción básica y diluida	230,26	50,36

Véase nuestro informe de fecha
7 de agosto de 2024

PRICE WATERHOUSE & CO. S.R.L.

(Socio)

C.P.C.E.C.A.B.A. T° 1 F° 17

 José Daniel Abelovich
 Síndico Titular

 Gustavo Mariani
 Vicepresidente

Notas a los Estados Financieros Consolidados Condensados Intermedios (Continuación)
Correspondientes al período de seis meses finalizado el 30 de junio de 2024, presentadas en forma comparativa.
Expresadas en millones de pesos

NOTA 14: INFORMACIÓN COMPLEMENTARIA DEL ESTADO DE FLUJOS DE EFECTIVO

14.1 Ajustes para arribar a los flujos netos de efectivo de las actividades operativas

	Nota	30.06.2024	30.06.2023
Impuesto a las ganancias	10.6	(121.166)	7.087
Intereses devengados		44.333	31.957
Depreciaciones y amortizaciones	9, 10.1 y 10.2	131.965	26.881
Resultado por participaciones en negocios conjuntos y asociadas	5.2.2	(31.894)	(8.570)
Resultado por venta de participación en sociedades		(5.765)	-
Resultado por venta y baja de propiedades, planta y equipo	10.4	7	(56)
Deterioro de activos intangibles e inventarios		142	323
Deterioro de activos financieros		49.592	299
Resultado por medición a valor presente	10.5	3.399	1.030
Cambios en el valor razonable de instrumentos financieros		(75.509)	(37.712)
Diferencia de cambio, neta		5.035	(14.827)
Resultado por recompra de ON	10.5	8.114	(72)
Costos por finalización de contratos de concesión	10.4	2.539	1.036
Indemnidad contractual	10.4	-	(1.360)
Penalidad contractual	10.4	-	1.360
Provisión para contingencias, neto	10.4	23.172	507
Provisión para remediación ambiental	10.4	806	345
Devengamiento de planes de beneficios definidos	9 y 10.2	12.797	3.642
Acuerdos de compensación	10.2	6.242	3.573
Baja de pozos improductivos	10.3	-	1.702
Diversos		(864)	(376)
Ajustes para arribar a los flujos netos de efectivo de las actividades operativas		52.945	16.769

Véase nuestro informe de fecha
7 de agosto de 2024

PRICE WATERHOUSE & CO. S.R.L.

(Socio)

C.P.C.E.C.A.B.A. T° 1 F° 17

José Daniel Abelovich
Síndico Titular

Gustavo Mariani
Vicepresidente

Notas a los Estados Financieros Consolidados Condensados Intermedios (Continuación)
Correspondientes al período de seis meses finalizado el 30 de junio de 2024, presentadas en forma comparativa.
Expresadas en millones de pesos

NOTA 14: (Continuación)

14.2 Cambios en activos y pasivos operativos

	30.06.2024	30.06.2023
Aumento de créditos por ventas y otros créditos	(369.488)	(4.187)
Aumento de inventarios	(24.392)	(5.005)
Aumento (Disminución) de deudas comerciales y otras deudas	71.280	(1.678)
Aumento (Disminución) de remuneraciones y cargas sociales	3.122	(291)
Pagos de planes de beneficios definidos	(1.074)	(280)
Aumento de cargas fiscales	26.664	2.664
Disminución de provisiones	(916)	(917)
Pagos de impuesto a las ganancias	-	(14)
Cobros (Pagos) por instrumentos financieros derivados, neto	150	(774)
Cambios en activos y pasivos operativos	(294.654)	(10.482)

14.3 Operaciones significativas que no afectan fondos

	30.06.2024	30.06.2023
Adquisiciones de propiedades, planta y equipo a través de un aumento de deudas comerciales	(42.655)	(16.276)
Costos financieros capitalizados en propiedades, planta y equipo	(5.947)	(1.570)
Aumento de la provisión por abandono de pozos y desmantelamiento de aerogeneradores, neto a través de propiedades, planta y equipo	-	(885)
Créditos por compra de subsidiaria	-	1.182
Compensación de créditos por ventas a través de un alta de activos financieros a valor razonable con cambios en resultados	(47.000)	-

Véase nuestro informe de fecha
7 de agosto de 2024

PRICE WATERHOUSE & CO. S.R.L.

(Socio)

C.P.C.E.C.A.B.A. T° 1 F° 17

José Daniel Abelovich
Síndico Titular

Gustavo Mariani
Vicepresidente

Notas a los Estados Financieros Consolidados Condensados Intermedios (Continuación)
Correspondientes al período de seis meses finalizado el 30 de junio de 2024, presentadas en forma comparativa.
Expresadas en millones de pesos

NOTA 15: PASIVOS Y ACTIVOS CONTINGENTES

A continuación, detallamos las principales novedades del período de seis meses finalizado el 30 de junio de 2024, en relación con los pasivos y activos contingentes informados en los Estados Financieros Consolidados al 31 de diciembre de 2023:

15.1 Reclamos ambientales

Un vecino de la localidad de Ingeniero White reclama a la Sociedad, a otras tres compañías, al Consorcio del Puerto de Bahía Blanca y al municipio de Bahía Blanca, la reparación económica de los supuestos daños y perjuicios causados a su propiedad que habrían sido ocasionados por la vibración generada por las compañías demandadas en el desarrollo de sus actividades y por el deficiente control por parte de la Municipalidad. La causa se encuentra en etapa de contestación de demanda.

En la demanda promovida por un vecino de la Provincia de Buenos Aires contra la Sociedad, a fin del retiro de tres tanques de almacenamiento de combustibles y surtidores y la remediación y recomposición de suelos donde se encuentran dichos tanques ante una eventual afectación del ambiente, se presentaron los alegatos y el expediente se encuentra para pasar a sentencia.

Los propietarios de un predio en la localidad de Rosario, Provincia de Santa Fe, en el cual operó una estación de servicios a cargo de un tercero que vendía combustibles bajo bandera Petrobras, reclaman a la Sociedad la remediación y recomposición de suelos ante una eventual afectación del inmueble. El expediente se encuentra en etapa de traslado de demanda.

15.2 Reclamos administrativos

En la causa iniciada por la Sociedad contra el Estado Nacional, a fin de reclamar el monto adeudado, más intereses respectivos, por la deuda que asumió durante la vigencia del Decreto PEN N° 1.053/18, el Estado Nacional se presentó y contestó la demanda.

15.3 Reclamos civiles y comerciales

En el arbitraje iniciado por la Sociedad contra High Luck Group Limited - Sucursal Argentina como consecuencia de ciertos incumplimientos del Contrato de Cesión de Participación y el Acuerdo de Operación Conjunta en el Bloque Chirete, las partes presentaron sus alegatos finales.

Véase nuestro informe de fecha
7 de agosto de 2024

PRICE WATERHOUSE & CO. S.R.L.

(Socio)

C.P.C.E.C.A.B.A. T° 1 F° 17

José Daniel Abelovich
Síndico Titular

Gustavo Mariani
Vicepresidente

Notas a los Estados Financieros Consolidados Condensados Intermedios (Continuación)
Correspondientes al período de seis meses finalizado el 30 de junio de 2024, presentadas en forma comparativa.
Expresadas en millones de pesos

NOTA 16: SALDOS Y OPERACIONES CON PARTES RELACIONADAS

16.1 Saldos con partes relacionadas

Saldos al 30.06.2024	Créditos por ventas	Otros créditos		Deudas comerciales
	Corriente	No corriente	Corriente	Corriente
<u>Asociadas y negocios conjuntos</u>				
CTB	152	-	-	-
TGS	8.763	7.144	6.121	10.479
Transener	30	-	63	16
<u>Otras partes relacionadas</u>				
SACDE	37	-	51	16.350
Diversos	-	-	513	-
	<u>8.982</u>	<u>7.144</u>	<u>6.748</u>	<u>26.845</u>
Saldos al 31.12.2023	Créditos por ventas	Otros créditos		Deudas comerciales
	Corriente	No corriente	Corriente	Corriente
<u>Asociadas y negocios conjuntos</u>				
CTB	571	-	-	-
TGS	3.006	9.040	5.218	5.992
Transener	15	-	85	14
<u>Otras partes relacionadas</u>				
SACDE	290	-	42	5.802
Diversos	-	-	455	-
	<u>3.882</u>	<u>9.040</u>	<u>5.800</u>	<u>11.808</u>

Véase nuestro informe de fecha
7 de agosto de 2024

PRICE WATERHOUSE & CO. S.R.L.

(Socio)

C.H.C.E.C.A.B.A. T° 1 F° 17

José Daniel Abelovich
Síndico Titular

Gustavo Mariani
Vicepresidente

Notas a los Estados Financieros Consolidados Condensados Intermedios (Continuación)
Correspondientes al período de seis meses finalizado el 30 de junio de 2024, presentadas en forma comparativa.
Expresadas en millones de pesos

NOTA 16: (Continuación)

16.2 Operaciones con partes relacionadas

Operaciones por el período de seis meses	Ventas de bienes y servicios ⁽¹⁾		Compras de bienes y servicios ⁽²⁾		Honorarios y retribuciones por servicios ⁽³⁾		Otros (egresos) ingresos, neto ⁽⁴⁾	
	2024	2023	2024	2023	2024	2023	2024	2023
<u>Asociadas y negocios conjuntos</u>								
CTB	691	236	-	-	-	-	-	-
TGS	22.685	5.223	(29.229)	(5.064)	-	-	-	-
Transener	-	-	(23)	(13)	-	-	176	43
<u>Otras partes relacionadas</u>								
Fundación	-	-	-	-	-	-	(632)	(223)
SACDE	-	-	(55.988)	(5.820)	(125)	-	152	28
Salaverri, Dellatorre, Burgio & Wetzler	-	-	-	-	(49)	(74)	-	-
Diversos	-	-	(1)	(16)	-	-	-	-
	<u>23.376</u>	<u>5.459</u>	<u>(85.241)</u>	<u>(10.913)</u>	<u>(174)</u>	<u>(74)</u>	<u>(304)</u>	<u>(152)</u>

- (1) Corresponden principalmente a servicios de asesoramiento prestados en materia de asistencia técnica y ventas de gas
- (2) Corresponden a servicios de transporte de gas natural, compras de productos refinados y otros servicios imputados en costo de ventas por \$ 29.253 millones y \$ 5.093 millones y a obras de infraestructura contratadas a SACDE imputados en propiedades, planta y equipo por \$ 55.988 millones y \$ 5.820 millones, de las cuales \$ 11.198 millones y \$ 1.222 millones, corresponden a honorarios y gastos generales calculados sobre los costos incurridos por SACDE y/o Pampa para llevar a cabo dichas obras por los períodos de seis meses finalizados al 30 de junio de 2024 y 2023, respectivamente.
- (3) Imputados principalmente en gastos de administración.
- (4) Corresponden principalmente a egresos por donaciones e ingresos por arrendamientos operativos.

Operaciones por el período de seis meses	Ingresos financieros ⁽¹⁾		Gastos financieros ⁽²⁾		Dividendos cobrados		Dividendos distribuidos	
	2024	2023	2024	2023	2024	2023	2024	2023
<u>Asociadas y negocios conjuntos</u>								
OCP	-	-	-	-	6.955	-	-	-
TGS	558	188	-	-	-	-	-	-
Transener	8	-	-	-	-	-	-	-
<u>Otras partes relacionadas</u>								
EMESA	-	-	-	-	-	-	-	(139)
Diversos	-	-	(3)	(6)	-	-	(37)	-
	<u>566</u>	<u>188</u>	<u>(3)</u>	<u>(6)</u>	<u>6.955</u>	<u>-</u>	<u>(37)</u>	<u>(139)</u>

- (1) Corresponden principalmente a arrendamientos financieros e intereses devengados por préstamos otorgados.
- (2) Corresponden a intereses y comisiones devengados por préstamos recibidos

Véase nuestro informe de fecha
7 de agosto de 2024

PRICE WATERHOUSE & CO. S.R.L.

(Socio)

C.P.C.E.C.A.B.A. T° I F° 17

José Daniel Abelovich
Síndico Titular

Gustavo Mariani
Vicepresidente

Notas a los Estados Financieros Consolidados Condensados Intermedios (Continuación)
Correspondientes al período de seis meses finalizado el 30 de junio de 2024, presentadas en forma comparativa.
Expresadas en millones de pesos

NOTA 17: ACTIVOS Y PASIVOS EN MONEDAS DISTINTAS DEL PESO ⁽¹⁾

	Tipo	Monto en moneda extranjera	Tipo de cambio vigente ⁽²⁾	Total 30.06.2024	Total 31.12.2023
ACTIVO					
ACTIVO NO CORRIENTE					
Activos financieros a valor razonable con cambios en resultados	US\$	2,1	912,00	1.895	-
Otros créditos	US\$	14,2	912,00	12.969	13.045
Total del activo no corriente				14.864	13.045
ACTIVO CORRIENTE					
Activos financieros a valor razonable con cambios en resultados	US\$	560,9	912,00	511.518	390.799
	US\$	-	22,81	-	1
Inversiones a costo amortizado	US\$	101,7	912,00	92.708	84.749
Instrumentos financieros derivados	US\$	0,1	912,00	90	229
Créditos por ventas y otros créditos	US\$	130,2	912,00	118.701	133.422
	CLP	1.852,0	0,97	1.793	1.021
Efectivo y equivalentes de efectivo	US\$	144,0	912,00	131.316	79.692
	CLP	3,5	0,97	3	1
	EUR	0,0	978,67	1	1
Total del activo corriente				856.130	689.915
Total del activo				870.994	702.960
PASIVO					
PASIVO NO CORRIENTE					
Provisiones	US\$	163,1	912,00	148.770	112.738
Préstamos	US\$	1.334,8	912,00	1.217.319	989.182
Deudas comerciales y otras deudas	US\$	38,4	912,00	35.027	33.334
Total del pasivo no corriente				1.401.116	1.135.254
PASIVO CORRIENTE					
Provisiones	US\$	5,2	912,00	4.766	3.691
Cargas fiscales	US\$	0,002	912,00	2	2
	CLP	531,46	0,97	515	777
Remuneraciones y cargas sociales	US\$	0,03	912,00	26	20
Instrumentos financieros derivados	US\$	0,12	912,00	110	189
Préstamos	US\$	243,5	912,00	222.030	117.493
	CNY	13,2	125,49	1.656	4.388
Deudas comerciales y otras deudas	US\$	130,1	912,00	118.662	154.698
	EUR	3,6	978,67	3.487	1.959
	CNY	8,3	125,49	1.038	1.045
	SEK	23,1	86,09	1.987	321
	GBP	0,02	1152,77	23	-
	US\$	0,24	22,81	5	2
Total del pasivo corriente				354.307	284.585
Total del pasivo				1.755.423	1.419.839
Posición Pasiva neta				(884.429)	(716.879)

⁽¹⁾ Información presentada a efectos de dar cumplimiento a las disposiciones establecidas por CNV.

⁽²⁾ Los tipos de cambio utilizados corresponden a los vigentes al 30.06.2024 según el BNA para dólares estadounidenses (US\$), euros (EUR), yuanes R. China (CNY), pesos chilenos (CLP), coronas suecas (SEK), libras esterlinas (GBP) y pesos uruguayos (U\$).

Véase nuestro informe de fecha
7 de agosto de 2024

PRICE WATERHOUSE & CO. S.R.L.

(Socio)

C.P.C.E.C.A.B.A. Tº 1 Fº 17

José Daniel Abelovich
Síndico Titular

Gustavo Mariani
Vicepresidente

Notas a los Estados Financieros Consolidados Condensados Intermedios (Continuación)
Correspondientes al período de seis meses finalizado el 30 de junio de 2024, presentadas en forma comparativa.
Expresadas en millones de pesos

NOTA 18: COMPROMISOS DE INVERSIÓN

Proyectos de nueva generación

PEPE VI

El 29 de mayo de 2024 se publicó la Resolución SE N° 82/24 que autorizó el uso privado de la línea de interconexión del PEPE VI, luego se avanzó en la obtención del acceso a la capacidad de transporte que fue puesta a publicidad a través de la Resolución ENRE N° 384/24. No se presentaron oposiciones por lo que, conforme a los términos de la Resolución, se concedió el acceso. Durante el mes de julio de 2024 se otorgó la habilitación comercial de 10 aerogeneradores por 45 MW.

NOTA 19: FINALIZACIÓN DE LAS CONCESIONES HIDROELÉCTRICAS

El 17 de enero de 2024, a través de la Resolución SE N° 2/24, se dispuso una nueva prórroga a las concesiones Hidroeléctricas Alicurá, El Chocón, Arroyito, Cerros Colorados y Piedra del Águila de 60 días corridos al término de las prórrogas anteriores (previstas por la Resolución SE N° 574/23 y 815/23), manteniendo a ENARSA en su rol de veedor. El 18 de marzo de 2024, a través de la Resolución SE N° 33/24, se extendió el período de transición por 60 días corridos, desde el 19 de marzo de 2024 para las concesiones de las Hidroeléctricas Alicurá, El Chocón, Arroyito y Cerros Colorados y desde el 28 de abril de 2024 para Piedra del Águila.

Adicionalmente, a través de los Decretos N° 1.021/24 y 1.085/24, la Provincia de Mendoza fijó para la concesión de HINISA, un período de transición de 12 meses contados a partir del 1 de junio de 2024, fecha en que opera el vencimiento del contrato de concesión, permitiendo la explotación del recurso hídrico durante dicho plazo. Asimismo, se estableció que el Sr. Subsecretario de Energía y Minería ejercerá las actividades de control durante dicho plazo. Por su parte, a través de la Resolución SE N° 98/24, se redujo el período de transición del contrato de concesión a 6 meses, prorrogable por igual período.

Véase nuestro informe de fecha
7 de agosto de 2024

PRICE WATERHOUSE & CO. S.R.L.

(Socio)

C.H.C.E.C.A.B.A. T° 1 F° 17
Dr. Carlos Martín Barbaína
Contador Público (UCA)
C.P.C.E.C.A.B.A. T° 175 F° 65

José Daniel Abelovich
Síndico Titular

Gustavo Mariani
Vicepresidente

Notas a los Estados Financieros Consolidados Condensados Intermedios (Continuación)
Correspondientes al período de seis meses finalizado el 30 de junio de 2024, presentadas en forma comparativa.
Expresadas en millones de pesos

NOTA 20: GUARDA DE DOCUMENTACIÓN

Con fecha 14 de agosto de 2014, la CNV emitió la Resolución General N° 629/14 mediante la cual impone modificaciones a sus normas en materia de guarda y conservación de libros societarios, libros contables y documentación comercial. En tal sentido, se informa que la Sociedad ha enviado para su guarda papeles de trabajo e información no sensible por los períodos no prescriptos, al depósito de la firma AdeA - Administración de Archivos S.A., sito en Ruta 36, km 34,5, Florencio Varela, Provincia de Buenos Aires y a los depósitos de la firma Iron Mountain Argentina S.A., sitios en:

- Azara 1245 – C.A.B.A.
- Don Pedro de Mendoza 2163 – C.A.B.A.
- Amancio Alcorta 2482 - C.A.B.A.
- San Miguel de Tucumán 601, Localidad Carlos Spegazzini, Municipalidad de Ezeiza, Provincia de Buenos Aires.

Asimismo, se encuentra a disposición en la sede social, el detalle de la documentación dada en guarda, como así también la documentación referida en el artículo 5° inciso a.3) Sección I del Capítulo V del Título II de las NORMAS (N.T. 2013 y mod.).

NOTA 21: HECHOS POSTERIORES

A través de la Resolución SE N° 193/24, de fecha 1 de agosto de 2024, se actualizaron los valores de remuneración de la generación spot disponiéndose un incremento del 3%, sobre los valores aprobados por la Resolución SE N° 99/24, a partir de la transacción económica de agosto 2024.

Véase nuestro informe de fecha
7 de agosto de 2024

PRICE WATERHOUSE & CO. S.R.L.

(Socio)

C.P.C.E.C.A.B.A. T° 1 F° 17
Dr. Carlos Martín Barbafina
Contador Público (UCA)
C.P.C.E.C.A.B.A. T° 175 F° 65

José Daniel Abelovich
Síndico Titular

Gustavo Mariani
Vicepresidente

Reseña Informativa al 30 de junio de 2024

Expresada en millones de pesos

1. Breve comentario sobre actividades de la Sociedad en el período, incluyendo referencias a situaciones relevantes posteriores al cierre del período.

1.1 Convocatoria TerCONF

La Resolución SE N° 151/24, dejó sin efecto la adjudicación de la Resolución SE N° 961/23 respecto a los proyectos para la ejecución de la CTGEB A II con 300 MW de potencia y para la ampliación del CC de CTEB por 11 MW, través de CTB, en el marco de la convocatoria TerCONF e instruyó a CAMMESA a proceder a la devolución de los montos abonados en concepto de pago inicial, pagos mensuales para mantenimiento de la adjudicación y garantía de mantenimiento de oferta.

1.2 Remuneración por ventas al mercado spot

Las Resoluciones SE N° 9/24 y N° 99/24, actualizaron los valores de remuneración de la generación spot, disponiendo un incremento del 73,9% y 25%, a partir de las transacciones económicas de febrero 2024 y junio 2024, respetivamente.

Posteriormente, la Resolución SE N° 193/24 dispuso un 3% de incremento sobre los valores de remuneración de la generación spot, a partir de la transacción económica de agosto 2024.

1.3 Modificación de orden de pago de CAMMESA

A través de la Resolución SE N° 34/24, se modificó el orden de pago de la transacción económica en el MEM estableciendo que los agentes concesionarios de transporte tendrán una prioridad en el orden de pago con relación a los agentes generadores del MEM.

1.4 Régimen de pagos para el saldo del MEM y compensaciones de Plan GasAr

Al 30 de junio de 2024 la Sociedad recibió Bonos por un VN de \$ 73.776 millones (US\$ 82,6 millones) y efectivo por \$ 51.473 millones y registró un deterioro de \$ 46.485 millones (US\$ 53,5 millones) en los créditos con CAMMESA considerando el valor de cotización de los instrumentos recibidos y el no reconocimiento de intereses en el marco del régimen de pagos excepcional, transitorio y único establecido en la Resolución SE N° 58/24 para el saldo de las transacciones económicas impagas del MEM.

Adicionalmente, la Sociedad registró un deterioro de \$ 1.750 millones (US\$ 1,9 millones) en los créditos por Plan GasAr considerando el valor de cotización de los instrumentos con vencimiento en 2038 a ser recibidos en el marco de la metodología de cancelación establecida en la Nota NO-2024-54277417- APN-SE#MEC.

1.5 PEPE VI

Durante el mes de julio de 2024 se otorgó la habilitación comercial de 10 aerogeneradores por 45 MW.

Véase nuestro informe de fecha
7 de agosto de 2024

PRICE WATERHOUSE & CO. S.R.L.

(Socio)

C.P.C.E.C.A.B.A. T° 1 F° 17

José Daniel Abelovich
Síndico Titular

Gustavo Mariani
Vicepresidente

Reseña Informativa al 30 de junio de 2024 (Continuación)
Expresada en millones de pesos

1.6 Tarifas de transporte de gas natural

TGS celebró el acuerdo transitorio 2024 con el ENARGAS, que establece un ajuste transitorio del 675% en las tarifas de transporte de gas natural a partir del 3 de abril de 2024, y, un ajuste mensual por el índice de ajuste transitorio a partir de mayo de 2024.

La aplicación de la actualización mensual fue suspendida para los meses de mayo, junio y julio de 2024. Posteriormente, la Resolución ENER GAS N° 411/24, estableció, con vigencia a partir del 2 de agosto de 2024, los nuevos cuadros tarifarios de transición contemplando un incremento del 4% sobre las tarifas vigentes.

1.7 Tarifas de transmisión

Mediante Resoluciones ENRE N° 104/24 y 105/24, se determinaron los valores horarios de remuneración vigentes a partir del 19 de febrero de 2024, estableciendo un incremento del 179,7% y 191,1% respecto a los valores vigentes desde noviembre de 2023 para Transener S.A. y Transba S.A., respectivamente. Asimismo, se determinó una ajuste mensual por índice aplicable a partir de mayo de 2024.

La aplicación de la actualización mensual fue suspendida para los meses de mayo, junio y julio de 2024. Posteriormente, mediante Resoluciones ENRE N° 512/24 y N° 513/24, se determinaron los valores horarios de remuneración vigentes a partir del 1 de agosto de 2024, estableciendo un incremento del 6% respecto a los valores vigentes para Transener S.A. y Transba S.A..

Véase nuestro informe de fecha
7 de agosto de 2024

PRICE WATERHOUSE & CO. S.R.L.

(Socio)

C.P.C.E.C.A.B.A. T° 1 F° 17

José Daniel Abelovich
Síndico Titular

Gustavo Mariani
Vicepresidente

Reseña Informativa al 30 de junio de 2024 (Continuación)
Expresada en millones de pesos

2. Estructura patrimonial consolidada resumida comparativa con los períodos 2023, 2022, 2021 y 2020.

	<u>30.06.2024</u>	<u>30.06.2023</u>	<u>30.06.2022</u>	<u>30.06.2021</u>	<u>30.06.2020</u>
Activo no corriente	3.425.709	900.420	375.999	244.718	299.498
Activo corriente	1.543.690	388.229	152.292	104.440	79.235
Activo mantenidos para la venta	-	46.631	1.544	-	-
Total	4.969.399	1.335.280	529.835	349.158	378.733
Pasivo no corriente	1.555.989	443.879	224.737	164.201	159.218
Pasivo corriente	663.245	185.415	53.176	34.275	57.389
Pasivos asociados a activos clasificados como mantenidos para la venta	-	34.937	-	-	-
Total	2.219.234	664.231	277.913	198.476	216.607
Participación no controladora	7.675	1.684	969	743	31.432
Patrimonio atribuible a los propietarios	2.742.490	669.365	250.953	149.939	130.694
Total	4.969.399	1.335.280	529.835	349.158	378.733

3. Estructura de resultados consolidados resumida comparativa con los períodos 2023, 2022, 2021 y 2020.

	<u>30.06.2024</u>	<u>30.06.2023</u>	<u>30.06.2022</u>	<u>30.06.2021</u>	<u>30.06.2020</u>
Resultado operativo antes de resultados por participaciones y venta de sociedades	170.930	52.934	24.387	21.345	3.343
Resultado por participaciones y ventas de sociedades	37.659	8.570	6.861	3.101	3.158
Resultados financieros, neto	(16.818)	14.811	(12.514)	(4.573)	(3.293)
Resultado antes de impuestos	191.771	76.315	18.734	19.873	3.208
Impuesto a las ganancias	121.166	(7.087)	(29)	(6.106)	(1.399)
Resultado por operaciones continuas	312.937	69.228	18.705	13.767	1.809
Pérdida por operaciones discontinuadas	-	-	-	(7.129)	(1.748)
Ganancia del período	312.937	69.228	18.705	6.638	61
Ganancia (Pérdida) del período atribuible a:					
Propietarios de la Sociedad	313.160	69.097	18.469	9.773	995
Participación no controladora	(223)	131	236	(3.135)	(934)
Otro resultado integral	486.446	197.134	50.486	18.820	13.364
Otro resultado integral por operaciones discontinuadas	-	-	-	11.375	8.642
Ganancia integral del período	799.383	266.362	69.191	36.833	22.067
Ganancia integral del período atribuible a:					
Propietarios de la Sociedad	798.631	265.732	68.806	32.793	19.021
Participación no controladora	752	630	385	4.040	3.046

Véase nuestro informe de fecha
7 de agosto de 2024

PRICE WATERHOUSE & CO. S.R.L.

(Socio)

C.P.C.E.C.A.B.A. T° 1 F° 17

José Daniel Abelovich
Síndico Titular

Gustavo Mariani
Vicepresidente

Reseña Informativa al 30 de junio de 2024 (Continuación)
Expresada en millones de pesos

4. Estructura de flujos de efectivo consolidada resumida comparativa con los períodos 2023, 2022, 2021 y 2020.

	<u>30.06.2024</u>	<u>30.06.2023</u>	<u>30.06.2022</u>	<u>30.06.2021</u>	<u>30.06.2020</u>
Flujos netos de efectivo generados por las actividades operativas	71.228	75.515	25.178	33.197	20.453
Flujos netos de efectivo (aplicados a) generado por las actividades de inversión	(164.868)	(61.691)	(21.246)	(9.930)	13.306
Flujos netos de efectivo generado por (aplicados a) las actividades de financiación	66.321	12.137	(4.252)	(19.265)	(18.394)
(Disminución) Aumento del efectivo y equivalentes de efectivo	(27.319)	25.961	(320)	4.002	15.365

5. Índices consolidados comparativos con los períodos 2023, 2022, 2021 y 2020.

	<u>30.06.2024</u>	<u>30.06.2023</u>	<u>30.06.2022</u>	<u>30.06.2021</u>	<u>30.06.2020</u>
Liquidez					
Activo corriente	1.543.690	388.229	152.292	104.440	79.235
Pasivo corriente	663.245	185.415	53.176	34.275	57.389
Índice	2,33	2,09	2,86	3,05	1,38
Solvencia					
Patrimonio	2.750.165	671.049	251.922	150.682	162.126
Total del pasivo	2.219.234	664.231	277.913	198.476	216.607
Índice	1,24	1,01	0,91	0,76	0,75
Inmovilización del capital					
Activo no corriente	3.425.709	900.420	375.999	244.718	299.498
Total del activo	4.969.399	1.335.280	529.835	349.158	378.733
Índice	0,69	0,67	0,71	0,70	0,79
Rentabilidad					
Resultado del período	312.937	69.228	18.705	6.638	61
Patrimonio promedio	2.350.431	537.835	217.981	149.780	153.194
Índice	0,133	0,129	0,086	0,044	0,000

Véase nuestro informe de fecha
7 de agosto de 2024

PRICE WATERHOUSE & CO. S.R.L.

(Socio)

C.R.C.E.C.A.B.A. T° 1 F° 17

José Daniel Abelovich
Síndico Titular

Gustavo Mariani
Vicepresidente

Reseña Informativa al 30 de junio de 2024 (Continuación)
Expresada en millones de pesos

6. Datos físicos

	<u>30.06.2024</u>	<u>30.06.2023</u>	<u>30.06.2022</u>	<u>30.06.2021</u>	<u>30.06.2020</u>
Generación (en GWh)					
Generación de energía	10.995	10.978	9.369	8.251	8.070
Compras de energía	383	278	588	414	52
Energía vendida	11.378	11.566	9.956	8.665	8.121
Petróleo y gas por operaciones continuas (en miles de boe/día)					
Petróleo	5	5	5	4	5
Gas	77	57	56	41	40
Petroquímica (en miles de Toneladas)					
Estireno y Poliestireno	41	54	56	53	40
Caucho Sintético	22	20	24	24	14
Otros	157	136	103	97	85

7. Breve comentario sobre perspectivas para el próximo período.

Al respecto ver Punto 1.

Véase nuestro informe de fecha
7 de agosto de 2024

PRICE WATERHOUSE & CO. S.R.L.

(Socio)

José Daniel Abelovich
Síndico Titular

C.P.C.E.C.A.B.A. T° 1 F° 17
Dr. Carlos Martín Barbaína
Contador Público (UCA)
C.P.C.E.C.A.B.A. T° 175 F° 65

Gustavo Mariani
Vicepresidente



INFORME DE REVISIÓN SOBRE ESTADOS FINANCIEROS CONSOLIDADOS CONDENSADOS INTERMEDIOS

A los señores Accionistas, Presidente y Directores de
Pampa Energía S.A.
Domicilio legal: Maipú, 1
Ciudad Autónoma de Buenos Aires
CUIT 30-52655265-9

Informe sobre los estados financieros consolidados condensados intermedios

Introducción

Hemos revisado los estados financieros consolidados condensados intermedios adjuntos de Pampa Energía S.A. y sus subsidiarias (en adelante “el Grupo”) que comprenden el estado de situación financiera consolidado al 30 de junio de 2024, los estados consolidados de resultado integral por los períodos de seis y tres meses finalizados el 30 de junio de 2024, de cambios en el patrimonio y de flujos de efectivo para el período de seis meses finalizado el 30 de junio de 2024 y notas explicativas seleccionadas.

Responsabilidad de la Dirección

El Directorio del Grupo es responsable de la preparación y presentación de los estados financieros de acuerdo con las Normas de contabilidad NIIF, y, por lo tanto, es responsable por la preparación y presentación de los estados financieros consolidados condensados intermedios mencionados en el primer párrafo de acuerdo con la Norma Internacional de Contabilidad 34 “Información Financiera Intermedia” (NIC 34).

Alcance de la revisión

Nuestra responsabilidad es expresar una conclusión sobre estos estados financieros consolidados condensados intermedios basados en la revisión que hemos efectuado, la cual fue realizada de acuerdo con la Norma Internacional de Encargos de Revisión NIER 2410 “Revisión de información financiera intermedia desarrollada por el auditor independiente de la entidad”, adoptada como norma de revisión en Argentina mediante la Resolución Técnica N° 33 de FACPCE tal y como fue aprobada por el Consejo de Normas Internacionales de Auditoría y Aseguramiento (IAASB por sus siglas en inglés). Una revisión de estados financieros consolidados condensados intermedios consiste en realizar indagaciones principalmente al personal responsable de los aspectos financieros y contables y aplicar procedimientos analíticos y otros procedimientos de revisión. Una revisión tiene un alcance sustancialmente menor que una auditoría realizada de acuerdo con Normas Internacionales de Auditoría y, en consecuencia, no nos permite tener la seguridad de identificar todos los asuntos significativos que podrían ser notados en una auditoría. En consecuencia, no expresamos una opinión de auditoría.



Conclusión

Sobre la base de nuestra revisión, nada ha llamado nuestra atención que nos hiciera pensar que los estados financieros consolidados condensados intermedios mencionados en el primer párrafo del presente informe, no están preparados, en todos sus aspectos significativos, de conformidad con la Norma Internacional de Contabilidad 34.

Informe sobre cumplimiento de disposiciones vigentes

En cumplimiento de disposiciones vigentes informamos, respecto de Pampa Energía S.A., que:

- a) los estados financieros consolidados condensados intermedios de Pampa Energía S.A. se encuentran asentados en el libro "Inventarios y Balances" y cumplen, en lo que es materia de nuestra competencia, con lo dispuesto en la Ley General de Sociedades y en las resoluciones pertinentes de la Comisión Nacional de Valores;
- b) los estados financieros individuales condensados intermedios de Pampa Energía S.A. surgen de registros contables llevados en sus aspectos formales de conformidad con normas legales;
- c) hemos leído la reseña informativa, sobre la cual, en lo que es materia de nuestra competencia, no tenemos observaciones que formular;
- d) al 30 de junio de 2024 la deuda devengada a favor del Sistema Integrado Previsional Argentino de Pampa Energía S.A. que surge de los registros contables del Grupo ascendía a \$ 3.117 millones, no siendo exigible a dicha fecha.

Ciudad Autónoma de Buenos Aires, 7 de agosto de 2024

PRICE WATERHOUSE & CO.S.R.L.

(Socio)

C.P.C.E.C.A.B.A. T° 1 F° 17

Dr. Carlos Martin Barbafina

Contador Público (UCA)

C.P.C.E.C.A.B.A. T° 175 F° 65

Informe de Revisión de la Comisión Fiscalizadora

A los señores Accionistas, Presidente y Directores de

Pampa Energía S.A.

C.U.I.T.: 30-52655265-9

Domicilio legal: Maipú 1

Ciudad Autónoma de Buenos Aires

Informe sobre los controles realizados como miembros de la Comisión Fiscalizadora respecto de los estados financieros intermedios

De acuerdo con lo dispuesto en el artículo N° 294 de la Ley N° 19.550 y en las normas de la Comisión Nacional de Valores (en adelante "CNV"), hemos revisado los estados financieros consolidados condensados intermedios adjuntos de Pampa Energía S.A. y sus subsidiarias (en adelante "la Sociedad"), que comprenden el estado de situación financiera consolidado al 30 de junio de 2024, los estados consolidados del resultado integral por los periodos de seis y tres meses finalizados el 30 de junio de 2024, y los estados separados de cambios en el patrimonio y de flujo de efectivo por el período de seis meses finalizado en esa misma fecha y notas explicativas seleccionadas.

Responsabilidades de la Dirección en relación con los estados financieros intermedios

El Directorio de la Sociedad es responsable de la preparación y presentación de los estados financieros de acuerdo con las Normas de Contabilidad NIIF y, por lo tanto, es responsable por la preparación y presentación de los estados financieros consolidados condensados intermedios mencionados en el primer párrafo de acuerdo con la Norma Internacional de Contabilidad 34 "Información Financiera Intermedia" (en adelante "NIC 34").

Responsabilidades de los síndicos

Nuestra revisión fue realizada de acuerdo con las normas de sindicatura vigentes. Dichas normas requieren que la revisión de los estados financieros intermedios se efectúe de acuerdo con las normas de revisión de información financiera intermedia vigentes e incluyen la verificación de la congruencia de los documentos examinados con la información sobre las decisiones societarias expuestas en actas y la adecuación de dichas decisiones a la ley y los estatutos, en lo relativo a sus aspectos formales y documentales. Para realizar nuestra tarea profesional, hemos efectuado una revisión del trabajo realizado por los auditores externos de la Sociedad, Price Waterhouse & Co. S.R.L., quienes emitieron su informe de revisión con fecha 7 de agosto de 2024. Dicha revisión incluyó la verificación de la planificación del trabajo, de la naturaleza, alcance y oportunidad de los procedimientos aplicados y de los resultados de la revisión efectuada por dicho profesional. Los auditores externos han llevado a cabo su examen de conformidad con las normas de revisión de estados financieros de períodos intermedios establecidas por la Norma Internacional de Encargos de Revisión NIER 2410, adoptada como norma de revisión en Argentina mediante la Resolución Técnica N° 33 de FACPCE tal y como fue aprobada por el Consejo de Normas Internacionales de Auditoría y Aseguramiento (IAASB por sus siglas en inglés). Dichas normas exigen que cumplamos los requerimientos de ética.

Una revisión de información financiera intermedia consiste en la realización de indagaciones, principalmente a las personas responsables de los temas financieros y contables, y aplicar procedimientos analíticos y otros procedimientos de revisión

Informe de la Comisión Fiscalizadora (Continuación)

Responsabilidades de los síndicos (Continuación)

Una revisión tiene un alcance significativamente menor que el de una auditoría y, por consiguiente, no nos permite obtener seguridad de que tomemos conocimiento de todos los temas significativos que podrían identificarse en una auditoría. En consecuencia, no expresamos opinión de auditoría.

Dado que no es responsabilidad de los síndicos efectuar un control de gestión, el examen no se extendió a los criterios y decisiones empresarias de las diversas áreas de la Sociedad, cuestiones que son de responsabilidad exclusiva del Directorio.

Conclusión

Sobre la base de nuestra revisión, nada llamó nuestra atención que nos hiciera pensar que los estados financieros consolidados condensados intermedios adjuntos de Pampa Energía S.A. correspondientes al periodo de seis meses finalizado el 30 de junio de 2024, no estén presentados en forma razonable, en todos sus aspectos significativos, de conformidad con la NIC 34.

Informe sobre cumplimiento de disposiciones vigentes

En cumplimiento de disposiciones vigentes informamos, respecto de **Pampa Energía S.A.**, que:

- a) los estados financieros consolidados condensados intermedios de Pampa Energía S.A. se encuentran transcritos en el libro Inventario y Balances y cumplen, en lo que es materia de nuestra competencia, con lo dispuesto en la Ley General de Sociedades y en las resoluciones pertinentes de la CNV;
- b) los estados financieros individuales condensados intermedios, tomados como base para la elaboración de los estados financieros consolidados de Pampa Energía S.A., surgen de registros contables llevados en sus aspectos formales de conformidad con normas legales;
- c) durante el periodo de seis meses finalizado el 30 de junio de 2024, hemos dado cumplimiento a lo dispuesto por el artículo N° 294 de la Ley General de Sociedades; y,
- d) al 30 de junio de 2024, la deuda devengada a favor del Sistema Integrado Previsional Argentino de Pampa Energía S.A. que surge de los registros contables del Grupo ascendía a \$ 3.117 millones no siendo exigible a dicha fecha.

Ciudad Autónoma de Buenos Aires, 7 de agosto de 2024.

Por Comisión Fiscalizadora

José Daniel Abelovich
Síndico Titular



ESTADOS FINANCIEROS INDIVIDUALES CONDENSADOS INTERMEDIOS

**AL 30 DE JUNIO DE 2024 Y POR LOS PERÍODOS DE SEIS Y TRES MESES
FINALIZADOS EL 30 DE JUNIO DE 2024**

PRESENTADOS EN FORMA COMPARATIVA

NÓMINA DEL DIRECTORIO

Presidente Marcos Marcelo Mindlin

Vicepresidente Gustavo Mariani

Directores Titulares Ricardo Alejandro Torres
Damián Miguel Mindlin
Carolina Zang
Carlos Correa Urquiza
Lucas Sebastián Amado
Julia Sofia Pomares
María Carolina Sigwald
Silvana Wasersztrom

Directores Suplentes Clarisa Lifsic
Mariana de la Fuente
María de Lourdes Vázquez
Clarisa Vittone
Diego Martín Salaverri
María Agustina Montes
Mauricio Penta
Horacio Jorge Tomás Turri
Verónica Cheja
Lorena Rappaport

COMISIÓN FISCALIZADORA

Síndicos Titulares Roberto Antonio Lizondo
José Daniel Abelovich
Tomás Arnaude

Síndicos Suplentes Noemí Cohn
Martín Fernández Dussaut
Germán Wetzler Malbrán

COMITÉ DE AUDITORÍA

Miembros Titulares Carlos Correa Urquiza
Carolina Zang
Silvana Wasersztrom

Miembros Suplentes Clarisa Lifsic

**ESTADOS FINANCIEROS INDIVIDUALES CONDENSADOS INTERMEDIOS
AL 30 DE JUNIO DE 2024 Y POR LOS PERÍODOS DE SEIS Y TRES MESES
FINALIZADOS EL 30 DE JUNIO DE 2024**

PRESENTADOS EN FORMA COMPARATIVA

ÍNDICE

Glosario de términos

Estados Financieros Individuales Condensados Intermedios

Estado de Resultado Integral Individual Condensado Intermedio
Estado de Situación Financiera Individual Condensado Intermedio
Estado de Cambios en el Patrimonio Individual Condensado Intermedio
Estado de Flujos de Efectivo Individual Condensado Intermedio
Notas a los Estados Financieros Individuales Condensados Intermedios

Informe de Revisión sobre Estados Financieros Individuales Condensados Intermedios

Informe de la Comisión Fiscalizadora

GLOSARIO DE TÉRMINOS

Las siguientes no son definiciones técnicas, pero ayudan al lector a comprender algunos términos empleados en la redacción de las notas a los Estados Financieros Individuales Condensados Intermedios de la Sociedad.

<u>Términos</u>	<u>Definiciones</u>
ADR	American Depositary Receipt
BCBA	Bolsa de Comercio de Buenos Aires
BNA	Banco de la Nación Argentina
BO	Boletín Oficial
CAMMESA	Compañía Administradora del Mercado Eléctrico Mayorista S.A.
CC	Ciclo Combinado
CIESA	Compañía de inversiones de energía S.A.
CISA	Comercializadora e Inversora S.A.
CITELEC	Compañía Inversora en Transmisión Eléctrica Citelec S.A.
CNV	Comisión Nacional de Valores
CNY	Yuanes R. China
CTB	CT Barragán S.A.
CTEB	Central Térmica Ensenada Barragán
CTGEBBA	Central Térmica Genelba
El Grupo	Pampa Energía S.A. junto con sus subsidiarias
ENARGAS	Ente Nacional Regulador del Gas
ENARSA	Energía Argentina S.A.
ENRE	Ente Nacional Regulador de la Electricidad
GASA	Generación Argentina S.A.
GNL	Gas Natural Licuado
Greenwind	Greenwind S.A.
HIDISA	Hidroeléctrica Diamante S.A.
HINISA	Hidroeléctrica Los Nihules S.A.
IASB	Consejo de Normas Internacionales de Contabilidad
La Sociedad/Pampa	Pampa Energía S.A.
LGS	Ley General de Sociedades
MBTU	Millón de BTU
MEM	Mercado Eléctrico Mayorista
MW	Megavatio
NIC	Normas Internacionales de Contabilidad
NIIF	Normas Internacionales de Información Financiera
NYSE	New York Stock Exchange
OCP	Oleoductos de Crudos Pesados Ltd.
OCPSA	Oleoductos de Crudos Pesados S.A.
ON	Obligaciones Negociables

GLOSARIO DE TÉRMINOS (Continuación)

<u>Términos</u>	<u>Definiciones</u>
PEB	Pampa Energía Bolivia S.A.
PEN	Poder Ejecutivo Nacional
PEPE VI	Parque Eólico Pampa Energía VI
POSA	Petrobras Operaciones S.A.
SACDE	Sociedad Argentina de Construcción y Desarrollo Estratégico
SE	Secretaría de Energía
TGS	Transportadora de Gas del Sur S.A.
TJSM	Termoeléctrica José de San Martín S.A.
TMB	Termoeléctrica Manuel Belgrano S.A.
Transener	Compañía de Transporte de Energía Eléctrica en Alta Tensión Transener S.A.
US\$	Dólares estadounidenses
UTE	Unión Transitoria de Empresas
VAR	Vientos de Arauco Renovables S.A.U.

Estados Financieros Individuales Condensados Intermedios

Correspondientes al período de seis meses finalizado el 30 de junio de 2024, presentados en forma comparativa.
Expresados en millones de pesos

Razón social:	Pampa Energía S.A.
Domicilio legal:	Maipú 1, Ciudad Autónoma de Buenos Aires
Actividad principal de la Sociedad	Estudio, exploración y explotación de pozos hidrocarbúricos, desarrollo de actividades mineras, industrialización, transporte y comercialización de hidrocarburos y sus derivados; y generación, transmisión y distribución de energía eléctrica. Inversión en emprendimientos y en sociedades de cualquier naturaleza por cuenta propia o en representación de terceros o asociados a terceros en la República Argentina o en el exterior.
Fecha de inscripción en la Inspección General de Justicia:	
– Del estatuto:	21 de febrero de 1945
– De la última modificación:	5 de enero de 2022
Fecha de vencimiento del estatuto o contrato social:	30 de junio de 2044
Capital social:	1.359.641.441 acciones ⁽¹⁾

⁽¹⁾ No incluye 3.878.939 acciones propias que la Sociedad tiene en cartera al 30 de junio de 2024 (Nota 12).

Véase nuestro informe de fecha
7 de agosto de 2024

PRICE WATERHOUSE & CO. S.R.L.

(Socio)

C.P.C.E.C.A.B.A. T° 1 F° 17
Dr. Carlos Martín Barbafina
Contador Público (UCA)
C.P.C.E.C.A.B.A. T° 175 F° 65

José Daniel Abelovich
Síndico Titular

Gustavo Mariani
Vicepresidente

Estado de Resultado Integral Individual Condensado Intermedio

Correspondiente a los períodos de seis y tres meses finalizados el 30 de junio de 2024, presentado en forma comparativa.

Expresado en millones de pesos

	Nota	Seis meses		Tres meses	
		30.06.2024	30.06.2023	30.06.2024	30.06.2023
Ingresos por ventas	7	761.718	186.908	435.261	106.590
Costo de ventas	8	(473.737)	(113.311)	(265.635)	(64.983)
Resultado bruto		287.981	73.597	169.626	41.607
Gastos de comercialización	9.1	(31.446)	(7.726)	(17.947)	(4.551)
Gastos de administración	9.2	(70.243)	(19.856)	(36.732)	(11.511)
Gastos de exploración	9.3	(167)	(1.750)	(85)	(1.702)
Otros ingresos operativos	9.4	68.632	12.590	40.524	9.216
Otros egresos operativos	9.4	(40.109)	(4.273)	(15.011)	(2.633)
Deterioro de inventarios		(32)	(734)	-	(734)
Deterioro de activos financieros		(47.725)	(238)	(19.140)	(170)
Resultado por participaciones en subsidiarias	5.2.1	35.265	9.959	10.305	5.204
Resultado por participaciones en asociadas y negocios conjuntos	5.2.2	8.786	8.002	(25.355)	4.989
Resultado por venta de participación en sociedades		4.058	-	4.307	-
Resultado operativo		215.000	69.571	110.492	39.715
Ingresos financieros	9.5	3.733	1.075	1.921	538
Gastos financieros	9.5	(78.581)	(39.785)	(35.819)	(25.561)
Otros resultados financieros	9.5	69.176	38.888	12.374	29.571
Resultados financieros, neto		(5.672)	178	(21.524)	4.548
Resultado antes de impuestos		209.328	69.749	88.968	44.263
Impuesto a las ganancias	9.6	103.832	(652)	1.093	(2.084)
Ganancia del período		313.160	69.097	90.061	42.179
Otro resultado integral					
<i>Conceptos que no serán reclasificados a resultados</i>					
Diferencias de conversión		365.602	192.761	176.391	116.181
<i>Conceptos que serán reclasificados a resultados</i>					
Diferencias de conversión		119.869	3.874	37.814	1.389
Ganancia de otro resultado integral del período		485.471	196.635	214.205	117.570
Ganancia integral del período		798.631	265.732	304.266	159.749
Ganancia por acción:					
Ganancia por acción básica y diluida	12.2	230,26	50,36		

Las notas que se acompañan son parte integrante de los presentes Estados Financieros Individuales Condensados Intermedios.

Véase nuestro informe de fecha
7 de agosto de 2024

PRICE WATERHOUSE & CO. S.R.L.


(Socio)

C.P.C.E.C.A.B.A. T° 1 F° 17
Dr. Carlos Martín Barbafina
Contador Público (UCA)
C.P.C.E.C.A.B.A. T° 175 F° 65

José Daniel Abelovich
Síndico Titular

Gustavo Mariani
Vicepresidente

Estado de Situación Financiera Individual Condensado Intermedio

Al 30 de junio de 2024, presentado en forma comparativa.

Expresado en millones de pesos

	<u>Nota</u>	<u>30.06.2024</u>	<u>31.12.2023</u>
ACTIVO			
ACTIVO NO CORRIENTE			
Propiedades, planta y equipo	10.1	2.254.315	1.928.237
Activos intangibles	10.2	34.026	30.319
Derechos de uso		30.308	17.259
Activos biológicos		191	172
Activo por impuesto diferido	10.3	37.830	-
Participaciones en subsidiarias	5.2.1	482.734	308.922
Participaciones en asociadas y negocios conjuntos	5.2.2	807.587	523.684
Activos financieros a valor razonable con cambios en resultados	11.2	14.419	17.128
Otros créditos	11.3	13.620	28.213
Total del activo no corriente		<u>3.675.030</u>	<u>2.853.934</u>
ACTIVO CORRIENTE			
Inventarios	10.4	207.931	163.545
Inversiones a costo amortizado	11.1	92.708	84.749
Activos financieros a valor razonable con cambios en resultados	11.2	378.396	303.665
Instrumentos financieros derivados		100	250
Créditos por ventas y otros créditos	11.3	512.271	306.211
Efectivo y equivalentes de efectivo	11.4	15.297	58.007
Total del activo corriente		<u>1.206.703</u>	<u>916.427</u>
Total del activo		<u>4.881.733</u>	<u>3.770.361</u>

Véase nuestro informe de fecha
7 de agosto de 2024

PRICE WATERHOUSE & CO. S.R.L.

(Socio)

C.P.C.E.C.A.B.A. T° 1 F° 17
Dr. Carlos Martín Barbafina
Contador Público (UCA)
C.P.C.E.C.A.B.A. T° 175 F° 65

José Daniel Abelovich
Síndico Titular

Gustavo Mariani
Vicepresidente

Estado de Situación Financiera Individual Condensado Intermedio (Continuación)
Al 30 de junio de 2024, presentado en forma comparativa.
Expresado en millones de pesos

	<u>Nota</u>	<u>30.06.2024</u>	<u>31.12.2023</u>
PATRIMONIO			
Capital social	12.1	1.360	1.360
Ajuste de capital		7.126	7.126
Prima de emisión		19.950	19.950
Acciones propias en cartera	12.1	4	4
Ajuste de capital de acciones propias en cartera		21	21
Costo de acciones propias en cartera		(211)	(211)
Reserva legal		41.195	37.057
Reserva facultativa		1.510.003	1.157.389
Otras reservas		834	711
Otro resultado integral		732.385	539.702
Resultados no asignados		429.823	180.627
Total del patrimonio		<u>2.742.490</u>	<u>1.943.736</u>
PASIVO			
PASIVO NO CORRIENTE			
Participaciones en subsidiarias	5.2.1	3.994	3.165
Provisiones	10.5	164.997	119.859
Pasivo por impuesto a las ganancias e impuesto a la ganancia mínima presunta	10.6	48.258	37.142
Pasivo por impuesto diferido	10.3	-	185.927
Planes de beneficios definidos		25.033	13.172
Préstamos	11.5	1.219.820	997.865
Otras deudas	11.6	33.045	34.323
Total del pasivo no corriente		<u>1.495.147</u>	<u>1.391.453</u>
PASIVO CORRIENTE			
Provisiones	10.5	4.766	3.691
Pasivo por impuesto a las ganancias	10.6	128.289	-
Cargas fiscales		43.359	10.943
Planes de beneficios definidos		2.557	2.695
Remuneraciones y cargas sociales a pagar		17.653	14.750
Instrumentos financieros derivados		112	191
Préstamos	11.5	246.430	194.893
Deudas comerciales y otras deudas	11.6	200.930	208.009
Total del pasivo corriente		<u>644.096</u>	<u>435.172</u>
Total del pasivo		<u>2.139.243</u>	<u>1.826.625</u>
Total del pasivo y del patrimonio		<u>4.881.733</u>	<u>3.770.361</u>

Las notas que se acompañan son parte integrante de los presentes Estados Financieros Individuales Condensados Intermedios.

Véase nuestro informe de fecha
7 de agosto de 2024

PRICE WATERHOUSE & CO. S.R.L.

 (Socio)

C.P.C.E.C.A.B.A. T° 1 F° 17
Dr. Carlos Martín Barbafiga
Contador Público (UCA)
C.P.C.E.C.A.B.A. T° 175 F° 65

José Daniel Abelovich
Síndico Titular

Gustavo Mariani
Vicepresidente

Estado de Cambios en el Patrimonio Individual Condensado Intermedio

Correspondiente al período de seis meses finalizado el 30 de junio de 2024, presentado en forma comparativa.

Expresado en millones de pesos

	Aporte de los propietarios					Resultados acumulados					Total patrimonio	
	Capital social	Ajuste de capital	Prima de emisión	Acciones propias en cartera	Ajuste de capital de acciones propias en cartera	Costo de acciones propias en cartera	Reserva legal	Reserva facultativa	Otras reservas	Otro resultado integral		Resultados no asignados
Saldos al 31 de diciembre de 2022	1.380	7.231	19.950	4	21	(2.280)	8.137	171.243	(448)	113.720	84.505	403.463
Constitución de Reserva legal y facultativa	-	-	-	-	-	-	(16)	84.521	-	-	(84.505)	-
Reducción de capital	-	-	-	(20)	(105)	2.069	-	(1.944)	-	-	-	-
Adquisición de acciones propias	(20)	(105)	-	20	105	(7.138)	-	-	-	-	-	(7.138)
Venta de acciones de Pampa por parte de subsidiaria	-	-	-	-	-	7.138	-	-	-	-	-	7.138
Planes de compensación en acciones	-	-	-	-	-	-	-	-	170	-	-	170
Ganancia del período de seis meses	-	-	-	-	-	-	-	-	-	-	69.097	69.097
Otro resultado integral del período de seis meses	-	-	-	-	-	-	3.646	113.675	-	67.964	11.350	196.635
Saldos al 30 de junio de 2023	1.360	7.126	19.950	4	21	(211)	11.767	367.495	(278)	181.684	80.447	669.365
Planes de compensación en acciones	-	-	-	-	-	-	-	-	989	-	-	989
Pérdida del período complementario de seis meses	-	-	-	-	-	-	-	-	-	-	(34.609)	(34.609)
Otro resultado integral del período complementario de seis meses	-	-	-	-	-	-	25.290	789.894	-	358.018	134.789	1.307.991
Saldos al 31 de diciembre de 2023	1.360	7.126	19.950	4	21	(211)	37.057	1.157.389	711	539.702	180.627	1.943.736
Constitución de Reserva legal y facultativa	-	-	-	-	-	-	(539)	181.166	-	-	(180.627)	-
Planes de compensación en acciones	-	-	-	-	-	-	-	-	123	-	-	123
Ganancia del período de seis meses	-	-	-	-	-	-	-	-	-	-	313.160	313.160
Otro resultado integral del período de seis meses	-	-	-	-	-	-	4.677	171.448	-	192.683	116.663	485.471
Saldos al 30 de junio de 2024	1.360	7.126	19.950	4	21	(211)	41.195	1.510.003	834	732.385	429.823	2.742.490

Véase nuestro informe de fecha
7 de agosto de 2024

PRICE WATERHOUSE & CO. S.R.L.


(Socio)

C.P.C.E.C.A.B.A. T° 1 F° 17
Dr. Carlos Martín Barbafiga
Contador Público (UCA)
C.P.C.E.C.A.B.A. T° 175 F° 65

José Daniel Abelovich
Síndico Titular

Gustavo Mariani
Vicepresidente

Estado de Flujos de Efectivo Individual Condensado Intermedio

Correspondiente al período de seis meses finalizado el 30 de junio de 2024, presentado en forma comparativa.

Expresado en millones de pesos

	Nota	30.06.2024	30.06.2023
Flujos de efectivo de las actividades operativas:			
Ganancia del período		313.160	69.097
Ajustes para arribar a los flujos netos de efectivo de las actividades operativas	13.1	37.013	11.614
Cambios en activos y pasivos operativos	13.2	<u>(255.487)</u>	<u>(9.439)</u>
Flujos netos de efectivo generados por las actividades operativas		94.686	71.272
Flujos de efectivo de las actividades de inversión:			
Pago por adquisiciones de propiedades, planta y equipo		(216.377)	(74.860)
Cobro por ventas de títulos de deuda y acciones, neto		98.993	11.177
Rescate de fondos comunes de inversión, neto		716	63
Integraciones de capital en subsidiarias		(72.906)	(876)
Pago por adquisiciones de subsidiarias		(124)	-
Cobro (Otorgamiento) de préstamos, neto		226	(2.094)
Incorporación de efectivo y equivalentes de efectivo por fusión		292	-
Pago por derecho de uso		(11.192)	-
Cobro por ventas de participaciones en sociedades		10.744	1.416
Cobro por ventas de propiedades, planta y equipos		-	62
Cobro de intereses		215	115
Cobro de dividendos		<u>87</u>	<u>217</u>
Flujos netos de efectivo aplicados a las actividades de inversión		(189.326)	(64.780)
Flujos de efectivo de las actividades de financiación:			
Toma de préstamos	11.5	270.666	48.982
Pago de préstamos	11.5	(86.025)	(2.169)
Pago de intereses de préstamos	11.5	(71.717)	(28.874)
Pago por recompra y rescate de ON	11.5	(66.329)	-
Pago por adquisición de acciones propias		-	(5.214)
Pago por arrendamientos		<u>(1.566)</u>	<u>(75)</u>
Flujos netos de efectivo generados por las actividades de financiación		45.029	12.650
(Disminución) Aumento del efectivo y equivalentes de efectivo		<u>(49.611)</u>	<u>19.142</u>
Efectivo y equivalentes de efectivo al inicio del ejercicio	11.4	58.007	3.554
Diferencia de conversión y de cambio del efectivo y equivalentes de efectivo		6.901	2.549
(Disminución) Aumento del efectivo y equivalentes de efectivo		<u>(49.611)</u>	<u>19.142</u>
Efectivo y equivalentes de efectivo al cierre del período	11.4	<u>15.297</u>	<u>25.245</u>

Las notas que se acompañan son parte integrante de los presentes Estados Financieros Individuales Condensados Intermedios.

Véase nuestro informe de fecha
7 de agosto de 2024

PRICE WATERHOUSE & CO. S.R.L.


(Socio)

C.P.C.E.C.A.B.A. T° 11 F° 17
Dr. Carlos Martín Barbafina
Contador Público (UCA)
C.P.C.E.C.A.B.A. T° 175 F° 65

José Daniel Abelovich
Síndico Titular

Gustavo Mariani
Vicepresidente

Notas a los Estados Financieros Individuales Condensados Intermedios
Correspondientes al período de seis meses finalizado el 30 de junio de 2024, presentadas en forma comparativa.
Expresadas en millones de pesos

NOTA 1: INFORMACIÓN GENERAL

Información General de la Sociedad

La Sociedad es una empresa argentina integrada de energía, que participa principalmente en las cadenas de valor de energía eléctrica, petróleo y gas.

En el segmento de generación, la Sociedad, de manera directa y a través de sus subsidiarias y negocios conjuntos, opera una capacidad instalada de 5.332 MW, al 30 de junio de 2024, que equivale a aproximadamente el 12% de la capacidad instalada en Argentina, siendo una de las generadoras independientes más grandes del país. Adicionalmente, la Sociedad se encuentra en proceso de expansión de 140 MW adicionales en su capacidad instalada.

En el segmento de petróleo y gas, la Sociedad desarrolla una importante actividad en exploración y producción de gas y petróleo, alcanzando un nivel de producción en el primer semestre finalizado el 30 de junio de 2024 de 13,1 millones de m³/día de gas natural y 4,9 mil boe/día de petróleo en 12 áreas productivas y 5 áreas exploratorias en Argentina. Los principales bloques productores de gas natural están ubicados en las provincias de Neuquén y Río Negro.

En el segmento petroquímico las operaciones están radicadas en Argentina, donde la Sociedad opera 2 plantas de alta complejidad que producen estireno, caucho sintético y poliestireno, con una participación de mercado local entre el 93% y 100%.

Finalmente, a través del segmento Holding y otros negocios, la Sociedad participa en los negocios de transmisión de energía y transporte de gas y crudo. En el negocio de transmisión de energía, la Sociedad co-controla a Citelec, sociedad controladora de Transener, empresa dedicada a la operación y mantenimiento de una red de transmisión en alta tensión de 22.390 km, con una participación de mercado del 86% de la electricidad transportada en Argentina. En el negocio de transporte de gas, la Sociedad co-controla a CIESA, sociedad controladora de TGS, empresa licenciataria del transporte de gas natural, con 9.248 km de gasoductos en el centro, oeste y sur de Argentina, y dedicada adicionalmente al procesamiento y comercialización de líquidos de gas natural a través del Complejo Cerri, ubicado en Bahía Blanca, en la Provincia de Buenos Aires y al transporte y acondicionamiento del shale gas en Vaca Muerta. Por otro lado, la Sociedad posee una participación indirecta del 63,74% en OCPSA (ver Nota 5.2.3), sociedad licenciataria de un oleoducto con una capacidad de transporte de 450 mil barriles por día en Ecuador. Adicionalmente, el segmento incluye servicios de asesoramiento brindados a sociedades relacionadas.

Véase nuestro informe de fecha
7 de agosto de 2024

PRICE WATERHOUSE & CO. S.R.L.

(Socio)

C.P.C.E.C.A.B.A. T° 1 F° 17

José Daniel Abelovich
Síndico Titular

Gustavo Mariani
Vicepresidente

Notas a los Estados Financieros Individuales Condensados Intermedios (Continuación)
Correspondientes al período de seis meses finalizado el 30 de junio de 2024, presentadas en forma comparativa.
Expresadas en millones de pesos

NOTA 2: MARCO REGULATORIO

2.1 Generación

2.1.1 Contratos de abastecimiento con CAMMESA

Convocatoria TerCONF

La Resolución SE N° 45/24 prorrogó por 60 días hábiles, a partir del 16 de abril de 2024, el plazo establecido para la suscripción de los contratos de abastecimiento respecto a los proyectos para la ejecución de la CTGEB A II con 300 MW de potencia y para la ampliación del CC de CTEB por 11 MW, través de CTB, adjudicados mediante Resolución SE N° 961/23, de fecha 24 de noviembre de 2023, en el marco de la convocatoria TerCONF lanzada a través de la Resolución SE N° 621/23, con el fin de celebrar contratos de abastecimiento de confiabilidad de generación térmica con CAMMESA.

Finalmente, la Resolución SE N° 151/24, dejó sin efecto la adjudicación de la licitación e instruyó a CAMMESA a proceder a la devolución de los montos abonados en concepto de pago inicial, pagos mensuales para mantenimiento de la adjudicación y garantía de mantenimiento de oferta.

2.1.2 Remuneración por ventas al mercado spot

Las Resoluciones SE N° 9/24 y N° 99/24, actualizaron los valores de remuneración de la generación spot, disponiendo un incremento del 73,9% y 25%, a partir de las transacciones económicas de febrero 2024 y junio 2024, respetivamente.

2.1.3 Modificación de orden de pago de CAMMESA

A través de la Resolución SE N° 34/24, se modificó el orden de pago de la transacción económica en el MEM estableciendo que los agentes concesionarios de transporte tendrán una prioridad en el orden de pago con relación a los agentes generadores del MEM.

2.1.4 Acuerdo de pago con CAMMESA

El 27 de mayo de 2024, se celebró el acuerdo con CAMMESA mediante el cual se instrumentó el régimen de pagos excepcional, transitorio y único establecido en la Resolución SE N° 58/24 para el saldo de las transacciones económicas impagas del MEM. De esta forma, las transacciones de diciembre 2023 y enero 2024 se cancelaron mediante la entrega de títulos públicos (BONO USD 2038 L.A.); mientras que la transacción de febrero 2024 se canceló en efectivo con fondos disponibles en CAMMESA y con transferencias realizadas por el Estado Nacional. En todos los casos los pagos se realizaron sin reconocimiento de intereses. Al 30 de junio de 2024, la Sociedad recibió Bonos por un VN de \$ 71.060 millones (US\$ 79,6 millones) y efectivo por \$ 48.964 millones y registró un deterioro de \$ 44.619 millones (US\$ 51,3 millones) en los créditos con CAMMESA considerando el valor de cotización de los instrumentos recibidos y el no reconocimiento de intereses en el marco de la metodología de cancelación descripta.

Véase nuestro informe de fecha
7 de agosto de 2024

PRICE WATERHOUSE & CO. S.R.L.

(Socio)

C.P.C.E.C.A.B.A. T° I F° 17

José Daniel Abelovich
Síndico Titular

Gustavo Mariani
Vicepresidente

Notas a los Estados Financieros Individuales Condensados Intermedios (Continuación)
Correspondientes al período de seis meses finalizado el 30 de junio de 2024, presentadas en forma comparativa.
Expresadas en millones de pesos

NOTA 2: (Continuación)

2.1.5 Régimen de la energía eléctrica

El 8 de julio de 2024 se promulgó la Ley N° 27.742 “Ley de Bases y Puntos de Partida para la Libertad de los Argentinos” que en relación con el segmento de energía eléctrica introdujo los siguientes cambios:

- i) unificación del ENRE y del ENARGAS a fin de constituir un único ente regulador;
- ii) faculta al PEN a adecuar, en el plazo de la emergencia declarada, el marco regulatorio de la energía eléctrica conformado por las Leyes N° 15.336 y N° 24.065 a fin de:
 - promover la apertura del comercio internacional de la energía eléctrica;
 - asegurar la libre comercialización y máxima competencia de la industria, garantizando a los usuarios finales la libre elección de proveedor;
 - impulsar el despacho económico de las transacciones de energía sobre una base de la remuneración en el costo económico horario del sistema, teniendo en consideración el gasto marginal horario del sistema y la energía no suministrada;
 - adecuar las tarifas del sistema energético sobre la base de los costos reales del suministro a fin de cubrir las necesidades de inversión y garantizar la prestación continua y de regular los servicios públicos;
 - explicitar los diferentes conceptos a pagar por el usuario final, con la expresa obligación del distribuidor de actuar como agente de percepción o retención de los importes a percibir en concepto de energía, transporte e impuestos correspondientes al MEM y al Fisco, según corresponda; y
 - garantizar el desarrollo de infraestructura de transporte de energía eléctrica mediante mecanismos abiertos, transparentes, eficientes y competitivos.

A la fecha de emisión de los presentes Estados Financieros Individuales Condensados Intermedios, no se dictó la reglamentación asociada.

2.2 Petróleo y gas

2.2.1 Régimen para hidrocarburos

La Ley N° 27.742, introduce modificaciones a la Ley N° 17.319 “Hidrocarburos” y con el objetivo principal de maximizar la renta obtenida de la explotación de los recursos, se destacan:

- fijación de precios de comercialización en el mercado interno sin intervención del PEN;
- libre comercio internacional de hidrocarburos, en caso de no mediar objeción de la SE;
- elimina la posibilidad de pedir prórrogas a las concesiones de explotación y requiere un nuevo acto licitatorio para la adjudicación de las existentes con un plazo mínimo de 1 año de antelación al vencimiento de las mismas;
- elimina la obligación del concesionario de asegurar la máxima producción de hidrocarburos observando criterios que garanticen una conveniente conservación de las reservas;

Véase nuestro informe de fecha
7 de agosto de 2024

PRICE WATERHOUSE & CO. S.R.L.

(Socio)

C.P.C.E.C.A.B.A. T° 1 F° 17

José Daniel Abelovich
Síndico Titular

Gustavo Mariani
Vicepresidente

Notas a los Estados Financieros Individuales Condensados Intermedios (Continuación)
Correspondientes al período de seis meses finalizado el 30 de junio de 2024, presentadas en forma comparativa.
Expresadas en millones de pesos

NOTA 2: (Continuación)

- el PEN o Provincia podrá otorgar habilitaciones para procesar hidrocarburos y sus derivados, construir y operar plantas de acondicionamiento, plantas de separación de hidrocarburos, plantas de licuefacción de gas natural, y demás instalaciones y accesorios necesarios, sin que estén necesariamente vinculadas a una concesión de explotación;
- incorpora Pliego Modelo, elaborado entre las Autoridades de Aplicación de las provincias y la SE como base para licitaciones de nuevas adjudicaciones; los oferentes competirán en el valor de la regalía sobre un valor base del 15%;
- establece valores de canon a pagar en cada etapa tomando como referencia el precio promedio del barril de petróleo, ajustable anualmente con base en la cotización del Brent;
- admite solicitudes de reconversión de concesiones convencionales en no convencionales sólo hasta el 31 de diciembre de 2028, con un plazo por única vez de 35 años computados desde la fecha de la solicitud de reconversión;
- reemplaza a las concesiones de transporte por autorizaciones de transporte;
- el PEN podrá otorgar autorización de almacenamiento subterráneo de gas natural en reservorios naturales de hidrocarburos depletados; dichas autorizaciones no estarán sujetas a plazo, ni al pago de bonos de explotación; el gas almacenado solo pagará regalías al momento de su primera comercialización.

Por otra parte, la Ley N° 27.742 introduce las siguientes modificaciones a la Ley N° 26.741 “Soberanía Hidrocarburífera”:

- deroga el artículo que declaraba el autoabastecimiento de hidrocarburos de interés público nacional;
- modifica los principios de la política hidrocarburífera, eliminando referencias al autoabastecimiento interno de hidrocarburos, la protección de los consumidores relacionada con el precio de los derivados de hidrocarburos y la obtención de saldos de hidrocarburos exportables para el mejoramiento de la balanza de pagos.

2.2.2 Mercado de gas

Adhesión al esquema de cancelación de pago del Plan GasAr

El 19 de junio de 2024, la Sociedad adhirió al esquema de cancelación de pagos establecido en la Nota NO-2024-54277417- APN-SE#MEC para la cancelación de las compensaciones en el marco del Plan GasAr. En consecuencia, aceptó (i) el pago provisorio correspondiente a los períodos adeudados de febrero y marzo de 2024, en efectivo, y (ii) el pago provisorio correspondiente a los períodos adeudados hasta enero de 2024 inclusive, y el pago ajustado correspondiente a los períodos adeudados hasta noviembre de 2023 inclusive, mediante la entrega de títulos públicos (BONO USD 2038 L.A.). Al 30 de junio de 2024, ambos conceptos se encontraban pendientes de cobro y la Sociedad registró un deterioro de \$ 1.750 millones (US\$ 1,9 millones) en los créditos relacionados considerando el valor de cotización de los instrumentos con vencimiento en 2038 a ser recibidos en el marco de la metodología de cancelación descripta.

Véase nuestro informe de fecha
7 de agosto de 2024

PRICE WATERHOUSE & CO. S.R.L.

(Socio)

C.P.C.E.C.A.B.A. T° I F° 17

José Daniel Abelovich
Síndico Titular

Gustavo Mariani
Vicepresidente

Notas a los Estados Financieros Individuales Condensados Intermedios (Continuación)
Correspondientes al período de seis meses finalizado el 30 de junio de 2024, presentadas en forma comparativa.
Expresadas en millones de pesos

NOTA 2: (Continuación)

Exportación de Gas Natural

En junio de 2024 Pampa obtuvo permisos para exportar gas a Chile en condición interrumpible por un volumen de 2 millones de m³/día desde el 26 de junio de 2024 hasta el 1 de mayo de 2025.

Exportación de Gas Natural

En junio de 2024 Pampa obtuvo permisos para exportar gas a Chile en condición interrumpible por un volumen de 2 millones de m³/día desde el 26 de junio de 2024 hasta el 1 de mayo de 2025.

2.3 Regulaciones tributarias

Por medio de la Ley N° 27.742, se crea el Régimen de Incentivo para Grandes Inversiones ("RIGI"), que concede beneficios tributarios, aduaneros y cambiarios para proyectos que involucran inversiones en activos de largo plazo por más de US\$ 200 millones con el objetivo de incentivar grandes inversiones nacionales y extranjeras, promover la competitividad de los sectores económicos, generar condiciones de previsibilidad y certidumbre, incrementar las exportaciones de mercaderías y servicios al exterior, favorecer la creación de empleo y fomentar el desarrollo de las cadenas de producción locales.

Por otro lado, la Ley N° 27.743 "Ley de Medidas Fiscales Paliativas y Relevantes" promulgada el 8 de julio de 2024, establece un Régimen de Regularización Excepcional de Obligaciones Tributarias, Aduaneras y de Seguridad Social para aquellas obligaciones vencidas al 31 de marzo de 2024, estableciendo la reducción de intereses resarcitorios dependiendo del momento y forma de la adhesión, la condonación total de multas y la extinción de las sanciones penales que puedan recaer sobre las mismas.

Asimismo, se introducen modificaciones en la cuarta categoría del impuesto a las ganancias, al impuesto sobre los bienes personales, y se crea un Régimen de Regularización de Activos que alcanza a las personas humanas, sucesiones indivisas y sociedades.

A la fecha de los presentes Estados Financieros Individuales Condensados Intermedios se encuentra pendiente la reglamentación de la mencionada ley por parte del PEN.

NOTA 3: BASES DE PREPARACIÓN

Los presentes Estados Financieros Individuales Condensados Intermedios correspondientes al período de seis meses finalizado el 30 de junio de 2024 han sido preparados de acuerdo con las disposiciones de la NIC 34 "Información Financiera Intermedia", están expresados en millones de pesos y han sido aprobados para su emisión por el Directorio de la Sociedad con fecha 7 de agosto de 2024.

La información incluida en los Estados Financieros Individuales Condensados Intermedios se registra en dólares estadounidenses que es la moneda funcional de la Sociedad y, conforme los requerimientos de CNV, se presenta en pesos, moneda de curso legal en Argentina.

Véase nuestro informe de fecha
7 de agosto de 2024

PRICE WATERHOUSE & CO. S.R.L.

(Socio)

C.P.C.E.C.A.B.A. T° 1 F° 17

José Daniel Abelovich
Síndico Titular

Gustavo Mariani
Vicepresidente

Notas a los Estados Financieros Individuales Condensados Intermedios (Continuación)
Correspondientes al período de seis meses finalizado el 30 de junio de 2024, presentadas en forma comparativa.
Expresadas en millones de pesos

NOTA 3: (Continuación)

La presente información financiera individual condensada intermedia ha sido preparada bajo la convención del costo histórico, modificado por la medición de los activos financieros a valor razonable con cambios en resultados, y debe ser leída conjuntamente con los Estados Financieros Individuales de la Sociedad al 31 de diciembre de 2023, los cuales han sido preparados de acuerdo con las Normas de contabilidad NIIF.

Los Estados Financieros Individuales Condensados Intermedios correspondientes al período de seis meses finalizado el 30 de junio de 2024 no han sido auditados. La Gerencia de la Sociedad estima que incluyen todos los ajustes necesarios para presentar razonablemente los resultados del período. Los resultados del período de seis meses finalizado el 30 de junio de 2024, no necesariamente reflejan la proporción de los resultados de la Sociedad por el ejercicio completo.

Las políticas contables han sido aplicadas consistentemente para las entidades del Grupo.

Información comparativa

Los saldos al 31 de diciembre de 2023 y por el período de seis meses finalizado el 30 de junio de 2023 que se exponen a efectos comparativos, surgen de los Estados Financieros Individuales a dichas fechas.

Adicionalmente, ciertas reclasificaciones no significativas han sido efectuadas sobre las cifras correspondientes a los Estados Financieros Individuales presentados en forma comparativa a efectos de mantener la consistencia en la exposición con las cifras del presente período.

NOTA 4: POLÍTICAS CONTABLES

Las políticas contables adoptadas para los presentes Estados Financieros Individuales Condensados Intermedios son consistentes con las utilizadas en los Estados Financieros Individuales correspondientes al último ejercicio financiero, el cual finalizó el 31 de diciembre de 2023.

Conforme Resolución General CNV N° 972/23, no se admite la aplicación anticipada de las Normas de contabilidad NIIF y/o sus modificaciones, excepto que, sea admitida específicamente en oportunidad de su adopción.

Al 30 de junio de 2024, la Sociedad no ha aplicado las Normas de contabilidad NIIF y/o sus modificaciones de forma anticipada.

Véase nuestro informe de fecha
7 de agosto de 2024

PRICE WATERHOUSE & CO. S.R.L.

(Socio)

C.P.C.E.C.A.B.A. T° 1 F° 17

José Daniel Abelovich
Síndico Titular

Gustavo Mariani
Vicepresidente

Notas a los Estados Financieros Individuales Condensados Intermedios (Continuación)
Correspondientes al período de seis meses finalizado el 30 de junio de 2024, presentadas en forma comparativa.
Expresadas en millones de pesos

NOTA 4: (Continuación)

Nuevas normas contables, modificaciones e interpretaciones emitidas por el IASB que son de aplicación efectiva al 31 de diciembre de 2024 y han sido adoptadas por la Sociedad

La Sociedad ha aplicado las siguientes normas y/o modificaciones por primera vez a partir del 1 de enero de 2024:

- NIC 1 “Presentación de estados financieros” (modificada en enero de 2020 y octubre de 2022)
- NIIF 16 “Arrendamientos” (modificada en septiembre de 2022)
- NIC 7 “Estado de flujos de efectivo” y NIIF 7 “Instrumentos financieros – información a revelar” (modificadas en mayo de 2023)

La aplicación de las normas y/o modificaciones detalladas no generó ningún impacto en los resultados de las operaciones o la situación financiera de la Sociedad.

NOTA 5: ESTRUCTURA DE GRUPO

5.1 Reorganización societaria

Con fechas 6 y 8 de noviembre de 2023, los Directorios de CISA, la Sociedad y GASA, respectivamente, resolvieron instruir a las respectivas gerencias a efectos de analizar un proceso de reorganización, en los términos del artículo 82 y siguientes de la LGS y de neutralidad tributaria conforme los artículos 80 y siguientes de la Ley de Impuesto a las Ganancias (según su texto ordenado 2019), y elaborar la documentación preparatoria tendiente a la escisión del patrimonio de CISA y posterior fusión por absorción de una parte de su patrimonio escindido con Pampa y de la otra parte de su patrimonio escindido con GASA (el “Proceso de Reorganización”).

Con fecha 6 de marzo de 2024, los Directorios de CISA, la Sociedad y GASA aprobaron el Proceso de Reorganización y convocaron a las respectivas asambleas generales ordinarias y extraordinarias de accionistas a los fines de considerar dicho proceso, las cuales fueron celebradas el 29 de abril de 2024 y resolvieron, asimismo, su aprobación.

El Proceso de Reorganización, con fecha efectiva 1 de enero de 2024, implica beneficios para las sociedades involucradas y para todo el grupo económico, ya que permite una mayor eficiencia de recursos en la gestión de la información financiera y la reducción de costos por honorarios de asesoramiento legal y fiscal.

A la fecha de emisión de los presentes Estados Financieros Individuales Condensados Intermedios, el Proceso de Reorganización se encuentra en trámite de inscripción ante los organismos correspondientes.

Véase nuestro informe de fecha
7 de agosto de 2024

PRICE WATERHOUSE & CO. S.R.L.

(Socio)

C.P.C.E.C.A.B.A. T° 1 F° 17

José Daniel Abelovich
Síndico Titular

Gustavo Mariani
Vicepresidente

Notas a los Estados Financieros Individuales Condensados Intermedios (Continuación)
Correspondientes al período de seis meses finalizado el 30 de junio de 2024, presentadas en forma comparativa.
Expresadas en millones de pesos

NOTA 5: (Continuación)

5.2 Participación en subsidiarias, asociadas y negocios conjuntos

5.2.1 Información sobre subsidiarias

Excepto indicación en contrario, el capital social de las principales subsidiarias se compone de acciones ordinarias con derecho a un voto por acción. El país de domicilio es también el lugar principal donde la subsidiaria desarrolla sus actividades.

Sociedad	País de domicilio	Actividad principal	Fecha	Información sobre el emisor		
				Capital social	Resultado del período	Patrimonio
Fideicomiso Ciesa	Argentina	Inversora	30.06.2024	632	(420)	(3.982)
GASA	Argentina	Generadora e inversora	30.06.2024	126.472	1.117	196.095
HIDISA	Argentina	Generadora	30.06.2024	14	291	6.671
HINISA	Argentina	Generadora	30.06.2024	43	(643)	10.293
PEB	Bolivia	Inversora	30.06.2024	4.030	(14.848)	128.447
VAR	Argentina	Generadora	30.06.2024	43.415	7.402	109.655

El detalle de las valuaciones y porcentajes de participación relativa a las subsidiarias es el siguiente:

	30.06.2024		31.12.2023	
	Valuación participaciones en subsidiarias	% de participación	Valuación participaciones en subsidiarias	% de participación
<u>Expuestas en el Activo no corriente</u>				
CISA ⁽¹⁾	-	-	49.395	70,72
GASA ⁽¹⁾⁽²⁾	183.310	93,48	9.740	16,43
HIDISA	4.069	61,00	3.452	61,00
HINISA	5.356	52,04	5.005	52,04
PEB	128.447	100,00	129.942	100,00
VAR	150.644	100,00	101.970	100,00
Diversas	10.908		9.418	
Total subsidiarias	<u>482.734</u>		<u>308.922</u>	
<u>Expuesta en el Pasivo no corriente ⁽³⁾</u>				
Fideicomiso Ciesa	(3.982)	100,00	(3.157)	100,00
Diversas	(12)		(8)	
Total subsidiarias	<u>(3.994)</u>		<u>(3.165)</u>	
Total subsidiarias	<u>478.740</u>		<u>305.757</u>	

⁽¹⁾ Ver Nota 5.1.

⁽²⁾ El porcentaje de participación al 30 de junio de 2024 incluye el efecto de la fusión (Ver Nota 5.1).

⁽³⁾ La Sociedad brinda asistencia financiera.

Véase nuestro informe de fecha
7 de agosto de 2024

PRICE WATERHOUSE & CO. S.R.L.

(Socio)

C.F.C.E.C.A.B.A. T° 1 F° 17

José Daniel Abelovich
Síndico Titular

Gustavo Mariani
Vicepresidente

Notas a los Estados Financieros Individuales Condensados Intermedios (Continuación)
Correspondientes al período de seis meses finalizado el 30 de junio de 2024, presentadas en forma comparativa.
Expresadas en millones de pesos

NOTA 5: (Continuación)

Las siguientes tablas presentan la desagregación del resultado por participaciones en subsidiarias:

	<u>30.06.2024</u>	<u>30.06.2023</u>
CISA	-	4.776
Fideicomiso Ciesa	(420)	528
GASA	2.457	486
Greenwind	-	272
HIDISA	178	159
HINISA	(335)	28
PEB	27.015	2.243
VAR	6.273	848
Diversos	97	619
Total	<u>35.265</u>	<u>9.959</u>

La evolución de las participaciones en subsidiarias es la siguiente:

	<u>30.06.2024</u>	<u>30.06.2023</u>
Saldo al inicio del ejercicio	305.757	96.779
Aportes de capital	99.829	1.752
Adquisición de participación	124	4.638
Dividendos	(87)	(162)
Venta de acciones propias en cartera de subsidiaria	-	7.138
Activos mantenidos para la venta	-	(12.747)
Baja por fusión ⁽¹⁾	(8.043)	-
Participaciones en resultados	35.265	9.959
Diferencias de conversión	45.895	48.446
Saldo al cierre del período	<u>478.740</u>	<u>155.803</u>

⁽¹⁾ Ver Nota 5.1.

Véase nuestro informe de fecha
7 de agosto de 2024

PRICE WATERHOUSE & CO. S.R.L.

(Socio)

C.P.C.E.C.A.B.A. T° 1 F° 17

José Daniel Abelovich
Síndico Titular

Gustavo Mariani
Vicepresidente

Notas a los Estados Financieros Individuales Condensados Intermedios (Continuación)
Correspondientes al período de seis meses finalizado el 30 de junio de 2024, presentadas en forma comparativa.
Expresadas en millones de pesos

NOTA 5: (Continuación)

5.2.2 Información sobre participación en asociadas y negocios conjuntos

La siguiente tabla presenta la actividad principal e información financiera utilizada para la valuación y porcentajes de participación en asociadas y negocios conjuntos:

	Actividad principal	Información sobre el emisor				% de participación
		Fecha	Capital social	Resultado del período	Patrimonio	
Asociadas						
TGS ⁽¹⁾	Transportadora de gas	30.06.2024	753	152.039	1.690.644	0,382%
Negocios conjuntos						
CIESA ⁽¹⁾	Inversora	30.06.2024	639	77.372	862.402	50,00%
Citelec ⁽²⁾	Inversora	30.06.2024	556	13.002	251.976	50,00%
CTB	Generadora	30.06.2024	8.558	(72.240)	387.391	50,00%

⁽¹⁾ La Sociedad posee una participación del 0,382% en TGS y del 50% en CIESA, sociedad que mantiene una participación del 51% en el capital social de TGS, en virtud de lo cual la Sociedad posee una participación del 25,88% en TGS. Al 30 de junio de 2024, la cotización de las acciones ordinarias y ADR de TGS publicada en la BCBA y en el NYSE fue de \$ 5.164,75 y US\$ 18,98, respectivamente, otorgando a la tenencia de Pampa un valor de mercado aproximado de \$ 1.062.054 millones.

⁽²⁾ La Sociedad posee una participación del 50% en Citelec, sociedad que mantiene una participación del 52,65% del capital social de Transener, por lo cual la Sociedad posee una participación indirecta del 26,33% en Transener. Al 30 de junio de 2024, la cotización de las acciones ordinarias de Transener publicada en la BCBA fue de \$ 1.782,50 otorgando a la tenencia indirecta de Pampa un valor de mercado aproximado de \$ 208.660 millones.

Véase nuestro informe de fecha
7 de agosto de 2024

PRICE WATERHOUSE & CO. S.R.L.

(Socio)

C.P.C.E.C.A.B.A. T° 1 F° 17

José Daniel Abelovich
Síndico Titular

Gustavo Mariani
Vicepresidente

Notas a los Estados Financieros Individuales Condensados Intermedios (Continuación)
Correspondientes al período de seis meses finalizado el 30 de junio de 2024, presentadas en forma comparativa.
Expresadas en millones de pesos

NOTA 5: (Continuación)

El detalle de las valuaciones de las participaciones en asociadas y negocios conjuntos es el siguiente:

	<u>30.06.2024</u>	<u>31.12.2023</u>
<u>Expuestas en el activo no corriente</u>		
<u>Asociadas</u>		
TGS	8.457	8.683
Diversas	1.686	1.551
Total asociadas	<u>10.143</u>	<u>10.234</u>
<u>Negocios conjuntos</u>		
CIESA	477.762	244.748
Citelec	125.988	66.466
CTB	193.694	202.236
Total negocios conjuntos	<u>797.444</u>	<u>513.450</u>
Total asociadas y negocios conjuntos	<u><u>807.587</u></u>	<u><u>523.684</u></u>

La siguiente tabla presenta la desagregación del resultado por participaciones en asociadas y negocios conjuntos:

	<u>30.06.2024</u>	<u>30.06.2023</u>
<u>Asociadas</u>		
TGS	785	174
Diversas	(56)	(39)
Total asociadas	<u>729</u>	<u>135</u>
<u>Negocios conjuntos</u>		
CIESA	37.676	4.625
Citelec	6.501	2.086
CTB	(36.120)	1.156
Total negocios conjuntos	<u>8.057</u>	<u>7.867</u>
Total asociadas y negocios conjuntos	<u><u>8.786</u></u>	<u><u>8.002</u></u>

La evolución de las participaciones en asociadas y negocios conjuntos es la siguiente:

	<u>30.06.2024</u>	<u>30.06.2023</u>
Saldo al inicio del ejercicio	523.684	149.381
Venta de participación	(6.686)	(1.381)
Participación en resultados	8.786	8.002
Diferencias de conversión	281.803	72.925
Saldo al cierre del período	<u><u>807.587</u></u>	<u><u>228.927</u></u>

Véase nuestro informe de fecha
7 de agosto de 2024

PRICE WATERHOUSE & CO. S.R.L.

(Socio)

C.P.C.E.C.A.B.A. T° I F° 17

José Daniel Abelovich
Síndico Titular

Gustavo Mariani
Vicepresidente

Notas a los Estados Financieros Individuales Condensados Intermedios (Continuación)
Correspondientes al período de seis meses finalizado el 30 de junio de 2024, presentadas en forma comparativa.
Expresadas en millones de pesos

NOTA 5: (Continuación)

5.2.3 Inversión en OCP

Con fecha 16 de enero de 2024 se produjo el cierre de la transacción de adquisición por parte de la Sociedad, a través de PEB, de 2.979.606.613 acciones adicionales, representativas del 29,66%, en OCP, de acuerdo con el contrato de compraventa suscrito con Repsol OCP de Ecuador S.A. el 4 de mayo de 2023, por un precio de US\$ 15 millones. El cierre de la transacción implicó el reconocimiento de ganancias de US\$ 5 millones conforme la aplicación de NIC 28.

A partir del cierre de la transacción, la Sociedad, a través de PEB, alcanza una participación del 63,74% en el capital social de OCP y obtiene control conjunto, conforme el compromiso de modificación de acuerdo de accionistas de fecha 9 de enero de 2024 suscrito con PetroOriental OCP Holdings Ltd.

Por otro lado, OCP declaró dividendos por US\$ 13,3 millones, con fecha 18 de enero de 2024, y recompró un total de 5.740.902.124 acciones ordinarias propias, con fecha 22 de enero de 2024, por un precio unitario de US\$ 0,01. Consecuentemente, el 22 de enero de 2024, la Sociedad, a través de PEB, recibió dividendos por US\$ 8,5 millones y el 29 de enero de 2024 US\$ 36,6 millones en concepto de recompra de acciones.

Cabe destacar que el 23 de marzo de 2024, se produjo un evento de fuerza mayor, debido a condiciones impredecibles del suelo que provocaron una compresión axial y la ruptura del oleoducto en el KP136+404. OCPSA activó inmediatamente el plan de contingencia del oleoducto y con fecha 26 de marzo de 2024, reinició el servicio de transporte de crudo.

Adicionalmente, el 17 de junio de 2024, OCPSA declaró un evento de fuerza mayor por la eventual afectación a la infraestructura del oleoducto en el KP 102+700, producto de las intensas lluvias ocurridas en Ecuador, que aceleraron de manera significativa la erosión del Rio Quijos. En consecuencia, OCPSA suspendió la operación y cerró las válvulas de manera preventiva. El 18 de junio del 2024, el equipo de inspección del oleoducto reportó un avance de la erosión entre el KP 99+700 al KP 100+400 e inmediatamente OCPSA generó un plan de acción para llevar a cabo las tareas de drenaje de crudo del oleoducto, construir de manera emergente 2,8 km de oleoducto en los KP 99 y 102 lo cual permitió alejarse del proceso erosivo del río y con fecha 3 de julio de 2024 reinició las operaciones.

Finalización de la concesión

El Ministerio de Energía y Minas de Ecuador y OCP SA suscribieron, con fecha 19 de enero de 2024, una adenda al Contrato de Autorización con el fin de extender el plazo de la concesión hasta el 31 de julio de 2024. Posteriormente, con fecha 29 de julio de 2024, mediante Resolución del Ministerio de Energía y Minas de Ecuador y de conformidad con el Contrato de Autorización, el plazo de concesión fue extendido hasta el 19 de agosto de 2024, debido a la ocurrencia de los eventos de fuerza mayor en marzo y junio de 2024 que implicaron la suspensión de la operación de OCPSA.

Véase nuestro informe de fecha
7 de agosto de 2024

PRICE WATERHOUSE & CO. S.R.L.

(Socio)

C.P.C.E.C.A.B.A. T° 1 F° 17

José Daniel Abelovich
Síndico Titular

Gustavo Mariani
Vicepresidente

Notas a los Estados Financieros Individuales Condensados Intermedios (Continuación)
Correspondientes al período de seis meses finalizado el 30 de junio de 2024, presentadas en forma comparativa.
Expresadas en millones de pesos

NOTA 5: (Continuación)

Pasivos contingentes en OCPSA

La acción de protección constitucional planteada por el gobierno autónomo descentralizado de Orellana contra OCPSA, Petroecuador y otros debido al evento de fuerza mayor por ruptura del oleoducto en el año 2020; fue negada en primera instancia, y debido a que el accionante apeló la resolución deberá remitirse el proceso a la Corte Provincial de Justicia de Orellana.

Por otra parte, la acción de protección constitucional planteada por pobladores del recinto Puerto Madero en contra de OCPSA, Presidencia de la República de Ecuador y Petroecuador; fue aceptada, sin embargo, OCPSA, Petroecuador y la Presidencia de la República apelaron la resolución, por lo que el proceso deberá remitirse a la Corte Provincial de Justicia de Sucumbíos.

5.2.4 Inversión en CTB

Deterioro del valor de activos no financieros

Durante el trimestre finalizado el 30 de junio de 2024 CTB ha identificado cambios significativos en el entorno en el que opera, motivo por el cual determinó el valor recuperable de la CTEB al 30 de junio de 2024.

La evaluación de recuperabilidad dio como resultado el reconocimiento de pérdidas por deterioro en CTB con un impacto de \$ 65.010 millones (US\$ 71 millones) en el resultado por participaciones en asociadas y negocios conjuntos del período de la Sociedad.

5.2.5 Inversión en CIESA - TGS

Emisión de ON en TGS

Con fecha 24 de julio de 2024, en el marco del Programa de Obligaciones Negociables a Corto y Mediano Plazo por un monto máximo de US\$ 2.000 millones aprobado por la CNV, TGS emitió ON Clase 3 por US\$ 490 millones con vencimiento el 24 de julio de 2031, que devengarán una tasa de interés fija del 8,50% pagaderos en forma semestral.

Véase nuestro informe de fecha
7 de agosto de 2024

PRICE WATERHOUSE & CO. S.R.L.

(Socio)

C.P.C.E.C.A.B.A. T° 1 F° 17

José Daniel Abelovich
Síndico Titular

Gustavo Mariani
Vicepresidente

Notas a los Estados Financieros Individuales Condensados Intermedios (Continuación)
Correspondientes al período de seis meses finalizado el 30 de junio de 2024, presentadas en forma comparativa.
Expresadas en millones de pesos

NOTA 5: (Continuación)

5.3 Participaciones en áreas de petróleo y gas

Los activos y pasivos al 30 de junio de 2024 y 31 de diciembre de 2023 y el costo de producción correspondiente a los períodos de seis meses finalizados el 30 de junio de 2024 y 2023 de las UTEs y Consorcios en los que participa la Sociedad se detallan a continuación:

	<u>30.06.2024</u>	<u>31.12.2023</u>
Activo no corriente	140.776	90.360
Activo corriente	<u>10.717</u>	<u>5.587</u>
Total del activo	<u>151.493</u>	<u>95.947</u>
Pasivo no corriente	44.953	13.371
Pasivo corriente	<u>30.242</u>	<u>23.084</u>
Total del pasivo	<u>75.195</u>	<u>36.455</u>
	<u>30.06.2024</u>	<u>30.06.2023</u>
Costo de producción	39.640	8.688

Cabe resaltar, que la información presentada no incluye cargos registrados por la Sociedad en su carácter de participante de las UTEs y Consorcios.

NOTA 6: RIESGOS

6.1 Estimaciones y juicios contables críticos

La preparación de los Estados Financieros Individuales Condensados Intermedios requiere que la Gerencia de la Sociedad realice estimaciones y evaluaciones acerca del futuro, aplique juicios críticos y establezca premisas que afecten a la aplicación de las políticas contables y a los montos de activos y pasivos, e ingresos y egresos informados.

Dichas estimaciones y juicios son evaluados continuamente y están basados en experiencias pasadas y otros factores que son razonables bajo las circunstancias existentes. Los resultados reales futuros pueden diferir de las estimaciones y evaluaciones realizadas a la fecha de preparación de los presentes Estados Financieros Individuales Condensados Intermedios.

En la preparación de estos Estados Financieros Individuales Condensados Intermedios, los juicios críticos efectuados por la Gerencia al aplicar las políticas contables de la Sociedad y las fuentes de información utilizadas para las estimaciones respectivas son las mismas que fueron aplicadas en los Estados Financieros Individuales por el ejercicio finalizado el 31 de diciembre de 2023.

Véase nuestro informe de fecha
7 de agosto de 2024

PRICE WATERHOUSE & CO. S.R.L.

(Socio)

C.P.C.E.C.A.B.A. T° 1 F° 17

José Daniel Abelovich
Síndico Titular

Gustavo Mariani
Vicepresidente

Notas a los Estados Financieros Individuales Condensados Intermedios (Continuación)
Correspondientes al período de seis meses finalizado el 30 de junio de 2024, presentadas en forma comparativa.
Expresadas en millones de pesos

NOTA 6: (Continuación)

Deterioro del valor de activos no financieros

La Sociedad monitorea regularmente la existencia de sucesos o cambios en las circunstancias que pudieran indicar que el importe en libros de sus activos no financieros podría no ser recuperable.

En el segmento Generación, durante el trimestre finalizado el 30 de junio de 2024 la Sociedad ha identificado cambios significativos en el entorno en el que opera, motivo por el cual determinó el valor recuperable de las UGEs que conforman dicho segmento al 30 de junio de 2024.

La metodología utilizada en la estimación del valor recuperable consistió en el cálculo del valor en uso de cada UGE sobre la base del valor presente de los flujos netos de efectivo futuros que se espera obtener de cada UGE, descontados con una tasa que refleja el costo medio ponderado del capital empleado.

Los flujos de efectivo fueron elaborados en base a estimaciones respecto del comportamiento futuro de supuestos clave para la determinación del valor en uso, entre las que se destacan: (i) la evolución de precios para la remuneración spot; (ii) proyecciones de despacho de energía; (iii) evolución de los costos; (iv) variables macroeconómicas como ser tasas de inflación y tipo de cambio, entre otras; y (v) una tasa WACC después de impuestos del 11,74%.

La Sociedad no registró pérdidas por deterioro como resultado de la evaluación de recuperabilidad.

6.2 Riesgos financieros

Las actividades de la Sociedad la exponen a una serie de riesgos financieros: riesgo de mercado (incluyendo el riesgo de tipo de cambio, riesgo de tasa de interés y riesgo de precio), riesgo de crédito y riesgo de liquidez.

No han habido cambios significativos desde el último cierre anual en las políticas de gestión de riesgos.

Véase nuestro informe de fecha
7 de agosto de 2024

PRICE WATERHOUSE & CO. S.R.L.

(Socio)

C.P.C.E.C.A.B.A. T° 1 F° 17

José Daniel Abelovich
Síndico Titular

Gustavo Mariani
Vicepresidente

Notas a los Estados Financieros Individuales Condensados Intermedios (Continuación)
Correspondientes al período de seis meses finalizado el 30 de junio de 2024, presentadas en forma comparativa.
Expresadas en millones de pesos

NOTA 7: INGRESOS POR VENTAS

	<u>30.06.2024</u>	<u>30.06.2023</u>
Ventas de energía mercado spot	77.190	19.771
Ventas de energía por contratos	135.633	37.759
Reconocimiento de combustible	41.419	9.715
Otras ventas	4.679	168
Subtotal Generación	<u>258.921</u>	<u>67.413</u>
Ventas de gas	219.197	47.145
Ventas de petróleo	49.752	14.428
Otras ventas	5.845	864
Subtotal Petróleo y gas	<u>274.794</u>	<u>62.437</u>
Venta de productos derivados de la Reforma	118.563	25.404
Ventas de estireno	27.674	7.656
Ventas de caucho sintético	34.866	8.191
Ventas de poliestireno	36.886	13.749
Otras ventas	917	245
Subtotal Petroquímica	<u>218.906</u>	<u>55.245</u>
Ventas de servicios de asistencia técnica y administrativo	9.056	1.791
Otras ventas	41	22
Subtotal Holding y otros	<u>9.097</u>	<u>1.813</u>
Total ingresos por ventas	<u>761.718</u>	<u>186.908</u>

Véase nuestro informe de fecha
7 de agosto de 2024

PRICE WATERHOUSE & CO. S.R.L.

(Socio)

C.P.C.E.C.A.B.A. T° 1 F° 17

José Daniel Abelovich
Síndico Titular

Gustavo Mariani
Vicepresidente

Notas a los Estados Financieros Individuales Condensados Intermedios (Continuación)
Correspondientes al período de seis meses finalizado el 30 de junio de 2024, presentadas en forma comparativa.
Expresadas en millones de pesos

NOTA 8: COSTO DE VENTAS

	<u>30.06.2024</u>	<u>30.06.2023</u>
Inventarios al inicio del ejercicio	163.545	30.476
Más: Cargos del período		
Compras de inventarios, energía y gas	189.376	46.295
Remuneraciones y cargas sociales	34.141	8.671
Beneficios al personal	6.014	1.621
Planes de beneficios definidos	3.807	1.011
Contrataciones de obras, honorarios y retribuciones por servicios	52.239	12.020
Depreciaciones de propiedades, planta y equipo	122.034	23.735
Amortizaciones de activos intangibles	166	41
Amortizaciones de activos por derecho de uso	936	79
Transporte de energía	3.971	951
Transportes y cargas	8.355	1.891
Consumo de materiales	9.038	2.292
Sanciones y penalidades	286	121
Mantenimiento	8.353	3.966
Regalías y cánones	42.495	10.099
Control ambiental	2.119	503
Alquileres y seguros	10.225	2.612
Vigilancia y seguridad	2.038	485
Impuestos, tasas y contribuciones	2.270	791
Diversos	983	395
Total cargos del período	<u>498.846</u>	<u>117.579</u>
Diferencias de conversión	19.277	12.619
Menos: Inventarios al cierre del período	<u>(207.931)</u>	<u>(47.363)</u>
Total costo de ventas	<u><u>473.737</u></u>	<u><u>113.311</u></u>

Véase nuestro informe de fecha
7 de agosto de 2024

PRICE WATERHOUSE & CO. S.R.L.

(Socio)

C.P.C.E.C.A.B.A. T° 1 F° 17

José Daniel Abelovich
Síndico Titular

Gustavo Mariani
Vicepresidente

Notas a los Estados Financieros Individuales Condensados Intermedios (Continuación)
Correspondientes al período de seis meses finalizado el 30 de junio de 2024, presentadas en forma comparativa.
Expresadas en millones de pesos

NOTA 9: OTRAS PARTIDAS DEL ESTADO DE RESULTADO INTEGRAL

9.1 Gastos de comercialización

	<u>30.06.2024</u>	<u>30.06.2023</u>
Remuneraciones y cargas sociales	1.964	502
Beneficios al personal	181	52
Honorarios y retribuciones por servicios	925	457
Depreciaciones de propiedades, planta y equipo	12	3
Impuestos, tasas y contribuciones	6.889	1.440
Transportes y cargas	21.188	5.154
Diversos	287	118
Total gastos de comercialización	<u><u>31.446</u></u>	<u><u>7.726</u></u>

9.2 Gastos de administración

	<u>30.06.2024</u>	<u>30.06.2023</u>
Remuneraciones y cargas sociales	24.605	6.226
Beneficios al personal	3.432	964
Planes de beneficios definidos	8.929	2.493
Honorarios y retribuciones por servicios	12.620	2.666
Acuerdos de compensación	6.242	3.573
Retribuciones de los directores y síndicos	2.461	723
Depreciaciones de propiedades, planta y equipo	3.406	742
Mantenimiento	1.131	255
Viáticos y movilidad	771	239
Alquileres y seguros	123	64
Vigilancia y seguridad	415	124
Impuestos, tasas y contribuciones	3.430	847
Comunicaciones	219	90
Diversos	2.459	850
Total gastos de administración	<u><u>70.243</u></u>	<u><u>19.856</u></u>

9.3 Gastos de exploración

	<u>30.06.2024</u>	<u>30.06.2023</u>
Gastos geológicos y geofísicos	167	48
Baja de pozos improductivos	-	1.702
Total gastos de exploración	<u><u>167</u></u>	<u><u>1.750</u></u>

Véase nuestro informe de fecha
7 de agosto de 2024

PRICE WATERHOUSE & CO. S.R.L.

(Socio)

C.P.C.E.C.A.B.A. T° 1 F° 17

José Daniel Abelovich
Síndico Titular

Gustavo Mariani
Vicepresidente

Notas a los Estados Financieros Individuales Condensados Intermedios (Continuación)
Correspondientes al período de seis meses finalizado el 30 de junio de 2024, presentadas en forma comparativa.
Expresadas en millones de pesos

NOTA 9: (Continuación)

9.4 Otros ingresos y egresos operativos

	<u>30.06.2024</u>	<u>30.06.2023</u>
<u>Otros ingresos operativos</u>		
Ingresos por servicios brindados a terceros	27	75
Resultado por venta de propiedades, planta y equipo	51	75
Recupero de seguros	3.074	2
Recupero de contingencias	54	15
Intereses comerciales	32.974	7.651
Plan GasAr	21.951	4.349
Programa incremento exportador	8.094	-
Diversos	2.407	423
Total otros ingresos operativos	<u>68.632</u>	<u>12.590</u>
<u>Otros egresos operativos</u>		
Provisión para contingencias	(23.225)	(495)
Provisión para deterioro de créditos fiscales	(1)	(4)
Provisión para remediación ambiental	(806)	(345)
Resultado por venta de propiedades, planta y equipo	(54)	(17)
Impuesto a los débitos y créditos	(5.565)	(1.641)
Impuesto PAIS importaciones	(1.188)	-
Donaciones y contribuciones	(694)	(271)
Promociones institucionales	(556)	(239)
Regalías del Plan GasAr	(3.095)	(637)
Diversos	(4.925)	(624)
Total otros egresos operativos	<u>(40.109)</u>	<u>(4.273)</u>

Véase nuestro informe de fecha
7 de agosto de 2024

PRICE WATERHOUSE & CO. S.R.L.

(Socio)

C.P.C.E.C.A.B.A. T° 1 F° 17

José Daniel Abelovich
Síndico Titular

Gustavo Mariani
Vicepresidente

Notas a los Estados Financieros Individuales Condensados Intermedios (Continuación)
Correspondientes al período de seis meses finalizado el 30 de junio de 2024, presentadas en forma comparativa.
Expresadas en millones de pesos


NOTA 9: (Continuación)

9.5 Resultados financieros

	<u>30.06.2024</u>	<u>30.06.2023</u>
<u>Ingresos financieros</u>		
Intereses financieros	3.595	1.040
Otros intereses	138	35
Total ingresos financieros	<u>3.733</u>	<u>1.075</u>
<u>Gastos financieros</u>		
Intereses financieros ⁽¹⁾	(60.175)	(33.430)
Intereses comerciales	(360)	(76)
Intereses fiscales	(11.152)	(5.152)
Otros intereses	(5.198)	(396)
Gastos bancarios y otros gastos financieros	(1.696)	(731)
Total gastos financieros	<u>(78.581)</u>	<u>(39.785)</u>
<u>Otros resultados financieros</u>		
Diferencia de cambio, neta	(10.959)	12.819
Cambios en el valor razonable de instrumentos financieros	92.244	27.111
Resultado por medición a valor presente	(3.769)	(1.009)
Resultado por recompra de ON	(8.114)	-
Otros resultados financieros	(226)	(33)
Total otros resultados financieros	<u>69.176</u>	<u>38.888</u>
Total resultados financieros, neto	<u>(5.672)</u>	<u>178</u>

⁽¹⁾ Se encuentran netos de \$ 5.947 millones y \$ 1.570 millones capitalizados en propiedades, planta y equipo correspondientes a los períodos de seis meses finalizados el 30 de junio de 2024 y 2023, respectivamente.

José Daniel Abelovich
Síndico Titular

Véase nuestro informe de fecha
7 de agosto de 2024
PRICE WATERHOUSE & CO. S.R.L.

(Socio)
C.P.C.E.C.A.B.A. T° 1 F° 17

Gustavo Mariani
Vicepresidente

Notas a los Estados Financieros Individuales Condensados Intermedios (Continuación)
Correspondientes al período de seis meses finalizado el 30 de junio de 2024, presentadas en forma comparativa.
Expresadas en millones de pesos

NOTA 9: (Continuación)

9.6 Impuesto a las ganancias

El detalle del cargo por impuesto a las ganancias se expone a continuación:

	<u>30.06.2024</u>	<u>30.06.2023</u>
Impuesto corriente	128.289	-
Impuesto diferido	(232.121)	652
Total cargo por impuesto a las ganancias - (Ganancia) Pérdida	<u>(103.832)</u>	<u>652</u>

A continuación, se presenta una conciliación entre el impuesto a las ganancias imputado en resultados y el que resultaría de aplicar la tasa del impuesto vigente sobre el resultado contable antes de impuestos:

	<u>30.06.2024</u>	<u>30.06.2023</u>
Resultado del período antes del impuesto a las ganancias	209.328	69.749
Tasa del impuesto vigente	35%	35%
Resultado del período a la tasa del impuesto	73.265	24.412
Resultado por participación en sociedades	(15.417)	(6.287)
Efectos de las diferencias de cambio y otros resultados asociados a la valuación de la moneda, netos	55.148	28.150
Efecto de la valuación de propiedades, planta y equipo, activos intangibles y activos financieros	(421.316)	(79.918)
Efecto del ajuste por inflación impositivo	200.053	33.341
Diferencia entre la provisión de impuesto diferido del ejercicio anterior y la declaración jurada	15.292	529
Reverso de provisión de quebrantos	(12.356)	-
Gastos no deducibles	176	423
Resultados no imponibles	1.331	-
Diversos	(8)	2
Total cargo por impuesto a las ganancias - (Ganancia) Pérdida	<u>(103.832)</u>	<u>652</u>

Véase nuestro informe de fecha
7 de agosto de 2024

PRICE WATERHOUSE & CO. S.R.L.

(Socio)

C.F.C.E.C.A.B.A. T° 1 F° 17

José Daniel Abelovich
Síndico Titular

Gustavo Mariani
Vicepresidente

Notas a los Estados Financieros Individuales Condensados Intermedios (Continuación)
Correspondientes al período de seis meses finalizado el 30 de junio de 2024, presentadas en forma comparativa.
Expresadas en millones de pesos

NOTA 10: ACTIVOS Y PASIVOS NO FINANCIEROS

10.1 Propiedades, planta y equipo

Valores de origen

Tipo de bien	Al inicio	Altas ⁽¹⁾	Bajas	Transferencias	Diferencias de conversión	Al cierre
Terrenos	10.642	-	-	-	1.364	12.006
Edificios	115.773	-	(6)	316	14.853	130.936
Maquinarias y equipo	1.464.384	130	-	74.724	188.745	1.727.983
Pozos	966.529	3.078	-	99.107	128.586	1.197.300
Propiedad minera	160.153	-	-	223	20.529	180.905
Rodados	7.777	127	(65)	-	998	8.837
Muebles y útiles y equipos informáticos	50.428	2.329	(367)	849	6.621	59.860
Equipos de comunicación	458	-	-	-	59	517
Materiales, repuestos y herramientas	33.935	17.002	-	(16.067)	7.685	42.555
Complejo industrial de Petroquímica	26.047	104	(6)	4.671	3.561	34.377
Obras en curso	336.628	174.064	-	(147.170)	41.608	405.130
Anticipos a proveedores	52.766	6.749	-	(16.709)	6.512	49.318
Otros bienes	1.301	-	-	56	167	1.524
Totales al 30.06.2024	3.226.821	203.583	(444)	-	421.288	3.851.248
Totales al 30.06.2023	598.075	79.696	(4.675)	-	282.636	955.732

⁽¹⁾ Incluye costos financieros capitalizados por \$ 5.947 millones y \$ 1.570 millones correspondientes a los períodos de seis meses finalizados el 30 de junio de 2024 y 2023, respectivamente.

Véase nuestro informe de fecha
7 de agosto de 2024

PRICE WATERHOUSE & CO. S.R.L.

(Socio)

C.P.C.E.C.A.B.A. Tº 1 Fº 17

José Daniel Abelovich
Síndico Titular

Gustavo Mariani
Vicepresidente

Notas a los Estados Financieros Individuales Condensados Intermedios (Continuación)
Correspondientes al período de seis meses finalizado el 30 de junio de 2024, presentadas en forma comparativa.
Expresadas en millones de pesos

NOTA 10: (Continuación)

Tipo de bien	Depreciaciones					Valores residuales	
	Al inicio	Bajas	Del período	Diferencias de conversión	Al cierre	Al cierre	Al 31.12.2023
Terrenos	-	-	-	-	-	12.006	10.642
Edificios	(66.977)	4	(3.344)	(8.781)	(79.098)	51.838	48.796
Maquinarias y equipo	(596.725)	-	(48.755)	(79.201)	(724.681)	1.003.302	867.659
Pozos	(467.546)	-	(65.180)	(63.428)	(596.154)	601.146	498.983
Propiedad minera	(100.395)	-	(3.658)	(13.068)	(117.121)	63.784	59.758
Rodados	(4.405)	27	(622)	(599)	(5.599)	3.238	3.372
Muebles y útiles y equipos informáticos	(44.907)	367	(2.270)	(5.875)	(52.685)	7.175	5.521
Equipos de comunicación	(397)	-	(9)	(51)	(457)	60	61
Materiales, repuestos y herramientas	(1.094)	-	(65)	(144)	(1.303)	41.252	32.841
Complejo industrial de Petroquímica	(15.829)	6	(1.514)	(2.113)	(19.450)	14.927	10.218
Obras en curso	-	-	-	-	-	405.130	336.628
Anticipos a proveedores	-	-	-	-	-	49.318	52.766
Otros bienes	(309)	-	(35)	(41)	(385)	1.139	992
Totales al 30.06.2024	(1.298.584)	404	(125.452)	(173.301)	(1.596.933)	2.254.315	
Totales al 30.06.2023	(266.565)	2.072	(24.480)	(123.897)	(412.870)	542.862	
Totales al 31.12.2023							1.928.237

Véase nuestro informe de fecha
7 de agosto de 2024

PRICE WATERHOUSE & CO. S.R.L.

(Socio)

C.P.C.E.C.A.B.A. Tº 1 Fº 17

José Daniel Abelovich
Síndico Titular

Gustavo Mariani
Vicepresidente

Notas a los Estados Financieros Individuales Condensados Intermedios (Continuación)
 Correspondientes al período de seis meses finalizado el 30 de junio de 2024, presentadas en forma comparativa.
 Expresadas en millones de pesos

NOTA 10: (Continuación)

10.2 Activos intangibles

Tipo de bien	Valores de incorporación		
	Al inicio	Diferencias de conversión	Al cierre
Llaves de negocio	27.978	3.584	31.562
Contratos identificados en adquisiciones de sociedades	5.644	723	6.367
Totales al 30.06.2024	33.622	4.307	37.929
Totales al 30.06.2023	7.367	3.309	10.676

Tipo de bien	Amortizaciones			
	Al inicio	Del período	Diferencias de conversión	Al cierre
Contratos identificados en adquisiciones de sociedades	(3.303)	(166)	(434)	(3.903)
Totales al 30.06.2024	(3.303)	(166)	(434)	(3.903)
Totales al 30.06.2023	(654)	(41)	(304)	(999)

Tipo de bien	Valores residuales	
	Al cierre	Al 31.12.2023
Llaves de negocio	31.562	27.978
Contratos identificados en adquisiciones de sociedades	2.464	2.341
Totales al 30.06.2024	34.026	
Totales al 30.06.2023	9.677	
Totales al 31.12.2023		30.319

Véase nuestro informe de fecha
7 de agosto de 2024

PRICE WATERHOUSE & CO. S.R.L.

(Socio)

C.P.C.E.C.A.B.A. Tº 1 Fº 17

 José Daniel Abelovich
 Síndico Titular

 Gustavo Mariani
 Vicepresidente

Notas a los Estados Financieros Individuales Condensados Intermedios (Continuación)
Correspondientes al período de seis meses finalizado el 30 de junio de 2024, presentadas en forma comparativa.
Expresadas en millones de pesos

NOTA 10: (Continuación)

10.3 Activo y pasivo por impuesto diferido

La composición de los activos y pasivos por impuesto diferido es la siguiente:

	<u>30.06.2024</u>	<u>31.12.2023</u>
Quebrantos impositivos	-	115.308
Propiedades, planta y equipo	134.284	-
Activos financieros a valor razonable con cambios en resultados	3.223	-
Provisiones	60.605	41.649
Remuneraciones y cargas sociales a pagar	582	539
Planes de beneficios definidos	6.930	3.343
Deudas comerciales y otras deudas	206	49
Activo por impuesto diferido	<u>205.830</u>	<u>160.888</u>
Propiedades, planta y equipo	-	(146.666)
Activos intangibles	(11.875)	(10.578)
Otros activos	(4.452)	(985)
Participaciones en sociedades	(9.253)	(5.343)
Inventarios	(34.716)	(36.640)
Activos financieros a valor razonable con cambios en resultados	-	(7.626)
Créditos por ventas y otros créditos	(12.515)	(7.285)
Cargas fiscales	(319)	(322)
Ajuste por inflación impositivo	(94.870)	(131.370)
Pasivo por impuesto diferido	<u>(168.000)</u>	<u>(346.815)</u>
Activo (Pasivo) por impuesto diferido, neto	<u>37.830</u>	<u>(185.927)</u>

Los activos y pasivos diferidos se compensan sólo cuando existe un derecho legalmente exigible de compensar los activos impositivos con los pasivos impositivos y cuando los cargos por impuestos diferidos se relacionan con la misma autoridad fiscal.

Véase nuestro informe de fecha
7 de agosto de 2024

PRICE WATERHOUSE & CO. S.R.L.

(Socio)

C.P.C.E.C.A.B.A. T° 1 F° 17

José Daniel Abelovich
Síndico Titular

Gustavo Mariani
Vicepresidente

Notas a los Estados Financieros Individuales Condensados Intermedios (Continuación)
Correspondientes al período de seis meses finalizado el 30 de junio de 2024, presentadas en forma comparativa.
Expresadas en millones de pesos

NOTA 10: (Continuación)

10.4 Inventarios

	<u>30.06.2024</u>	<u>31.12.2023</u>
<u>Corriente</u>		
Materiales y repuestos	132.896	102.821
Anticipo a proveedores	2.854	2.296
Productos en proceso y terminados	72.181	58.428
Total ⁽¹⁾	<u><u>207.931</u></u>	<u><u>163.545</u></u>

⁽¹⁾ Incluye deterioro por evaluación de recuperabilidad de \$ 32 millones (US\$ 0.05 millones), \$ 734 millones (US\$ 3 millones) y \$ 739 millones (US\$ 3 millones) al 30 de junio de 2024 y 2023 y 31 diciembre de 2023, respectivamente.

10.5 Provisiones

	<u>30.06.2024</u>	<u>31.12.2023</u>
<u>No corriente</u>		
Contingencias	127.629	88.038
Abandono de pozos y desmantelamiento de aerogeneradores	23.249	19.463
Remediación ambiental	14.119	12.358
Total no corriente	<u><u>164.997</u></u>	<u><u>119.859</u></u>
<u>Corriente</u>		
Abandono de pozos y desmantelamiento de aerogeneradores	3.438	2.775
Remediación ambiental	1.328	916
Total corriente	<u><u>4.766</u></u>	<u><u>3.691</u></u>

Véase nuestro informe de fecha
7 de agosto de 2024

PRICE WATERHOUSE & CO. S.R.L.

(Socio)

C.P.C.E.C.A.B.A. Tº 1 Fº 17

José Daniel Abelovich
Síndico Titular

Gustavo Mariani
Vicepresidente

Notas a los Estados Financieros Individuales Condensados Intermedios (Continuación)
Correspondientes al período de seis meses finalizado el 30 de junio de 2024, presentadas en forma comparativa.
Expresadas en millones de pesos

NOTA 10: (Continuación)

A continuación, se expone la evolución de las provisiones:

	30.06.2024		
	Contingencias	Abandono de pozos y desmantelamiento de aerogeneradores	Remediación ambiental
Saldo al inicio del ejercicio	88.038	22.238	13.274
Aumentos	28.101	1.575	844
Utilizaciones	(2)	-	(152)
Incorporación por fusión ⁽¹⁾	1	-	-
Diferencias de conversión	11.545	2.945	1.677
Reversión de importes no utilizados	(54)	(71)	(196)
Saldo al cierre del período	127.629	26.687	15.447

	30.06.2023		
	Contingencias	Abandono de pozos y desmantelamiento de aerogeneradores	Remediación ambiental
Saldo al inicio del ejercicio	19.030	4.695	2.935
Aumentos	762	373	161
Utilizaciones	(75)	-	(77)
Diferencias de conversión	8.367	1.852	1.271
Reversión de importes no utilizados	(15)	(965)	(130)
Saldo al cierre del período	28.069	5.955	4.160

⁽¹⁾ Ver Nota 5.1.

10.5.1 Provisión para juicios y contingencias

En relación con el arbitraje internacional iniciado por POSA contra la Sociedad, con fecha 3 de abril de 2024, la Corte de la Cámara de Comercio Internacional (“CCI”) notificó a las partes el Laudo Final dictado por el Tribunal con fecha 2 de abril de 2024, en el cual resolvió: (i) rechazar todas las pretensiones de POSA excepto una, ordenando a la Sociedad a pagar el correspondiente 33,60% de (a) los ingresos percibidos en virtud del Contrato de Leasing hasta la fecha del Laudo Final por US\$ 18,8 millones, con más intereses del 6% anual y (b) los pagos que la Sociedad reciba en el futuro bajo el mencionado contrato; y (ii) hacer lugar a la demanda reconvenzional de la Sociedad por US\$ 2 millones con más intereses del 6% anual. El 10 de abril de 2024 la Sociedad interpuso un recurso de nulidad parcial contra el Laudo Final.

Véase nuestro informe de fecha
7 de agosto de 2024

PRICE WATERHOUSE & CO. S.R.L.

(Socio)

C.R.C.E.C.A.B.A. T° 1 F° 17

José Daniel Abelovich
Síndico Titular

Gustavo Mariani
Vicepresidente

Notas a los Estados Financieros Individuales Condensados Intermedios (Continuación)
Correspondientes al período de seis meses finalizado el 30 de junio de 2024, presentadas en forma comparativa.
Expresadas en millones de pesos

NOTA 10: (Continuación)

10.6 Pasivo por impuesto a las ganancias e impuesto a la ganancia mínima presunta

	<u>30.06.2024</u>	<u>31.12.2023</u>
<u>No corriente</u>		
Impuesto a las ganancias	43.384	33.059
Impuesto a la ganancia mínima presunta	4.874	4.083
Total no corriente	<u>48.258</u>	<u>37.142</u>
<u>Corriente</u>		
Impuesto a las ganancias	128.289	-
Total corriente	<u>128.289</u>	<u>-</u>

NOTA 11: ACTIVOS Y PASIVOS FINANCIEROS

11.1 Inversiones a costo amortizado

	<u>30.06.2024</u>	<u>31.12.2023</u>
<u>Corriente</u>		
Depósito a plazo	92.708	81.511
Documentos a cobrar	-	3.238
Total corriente	<u>92.708</u>	<u>84.749</u>

Debido a la naturaleza a corto plazo de las inversiones a costo amortizado, se considera que su valor en libros no difiere de su valor razonable.

11.2 Activos financieros a valor razonable con cambios en resultados

	<u>30.06.2024</u>	<u>31.12.2023</u>
<u>No corriente</u>		
Acciones	14.419	17.128
Total no corriente	<u>14.419</u>	<u>17.128</u>
<u>Corriente</u>		
Títulos de deuda pública	279.826	214.834
Obligaciones negociables	38.086	48.496
Acciones	57.995	37.979
Fondos comunes de inversión	2.489	2.356
Total corriente	<u>378.396</u>	<u>303.665</u>

Véase nuestro informe de fecha
7 de agosto de 2024

PRICE WATERHOUSE & CO. S.R.L.

(Socio)

C.P.C.E.C.A.B.A. Tº 1 Fº 17

José Daniel Abelovich
Síndico Titular

Gustavo Mariani
Vicepresidente

Notas a los Estados Financieros Individuales Condensados Intermedios (Continuación)
Correspondientes al período de seis meses finalizado el 30 de junio de 2024, presentadas en forma comparativa.
Expresadas en millones de pesos

NOTA 11: (Continuación)

11.3 Créditos por ventas y otros créditos

	Nota	30.06.2024	31.12.2023
<u>No corriente</u>			
Saldos con partes relacionadas	15	7.144	25.785
Créditos por venta de asociadas		585	1.037
Créditos fiscales		2.889	980
Gastos a recuperar		2.633	-
Diversos		369	411
Otros créditos		13.620	28.213
Total no corriente		13.620	28.213
<u>Corriente</u>			
Deudores comunes		268.143	78.177
CAMMESA		91.745	73.058
Saldos con partes relacionadas	15	11.833	31.409
Provisión para deterioro de activos financieros		(1.897)	(1.066)
Créditos por ventas, neto		369.824	181.578
Saldos con partes relacionadas	15	86.723	84.328
Créditos fiscales		3.831	5.452
Gastos pagados por adelantado		12.082	4.013
Depósitos en garantía		255	1.539
Gastos a recuperar		5.993	4.934
Seguros a recuperar		2.851	3.589
Créditos por venta de asociadas		1.913	1.046
Plan GasAr		24.802	8.658
Anticipo a proveedores		-	231
Anticipo al personal		269	8.075
Diversos		3.737	2.778
Provisión para deterioro de otros créditos		(9)	(10)
Otros créditos, neto		142.447	124.633
Total corriente		512.271	306.211

Debido a la naturaleza a corto plazo de los créditos por ventas y otros créditos, se considera que su valor en libros no difiere de su valor razonable. Para los créditos por ventas y otros créditos no corrientes, los valores razonables tampoco difieren significativamente de sus valores en libros.

Véase nuestro informe de fecha
7 de agosto de 2024

PRICE WATERHOUSE & CO. S.R.L.

(Socio)

C.P.C.E.C.A.B.A. Tº 1 Fº 17

José Daniel Abelovich
Síndico Titular

Gustavo Mariani
Vicepresidente

Notas a los Estados Financieros Individuales Condensados Intermedios (Continuación)
Correspondientes al período de seis meses finalizado el 30 de junio de 2024, presentadas en forma comparativa.
Expresadas en millones de pesos

NOTA 11: (Continuación)

Los movimientos de la provisión para deterioro de activos financieros fueron los siguientes:

	<u>30.06.2024</u>	<u>30.06.2023</u>
Saldo al inicio	1.066	1.020
Deterioro del valor	46.045	221
Baja por utilizaciones	(45.404)	-
Incorporación por fusión ⁽¹⁾	136	-
Diferencias de conversión	54	75
Saldo al cierre del período	<u>1.897</u>	<u>1.316</u>

⁽¹⁾ Ver Nota 5.1.

Los movimientos de la provisión para deterioro de otros créditos fueron los siguientes:

	<u>30.06.2024</u>	<u>30.06.2023</u>
Saldo al inicio	10	38
Deterioro del valor	1	6
Reversión de importes no utilizados	(2)	(24)
Diferencias de conversión	-	8
Saldo al cierre del período	<u>9</u>	<u>28</u>

11.4 Efectivo y equivalentes de efectivo

	<u>30.06.2024</u>	<u>31.12.2023</u>
Bancos	12.765	9.783
Fondos comunes de inversión	2.532	48.224
Total	<u>15.297</u>	<u>58.007</u>

Véase nuestro informe de fecha
7 de agosto de 2024

PRICE WATERHOUSE & CO. S.R.L.

(Socio)

C.F.C.E.C.A.B.A. Tº 1 Fº 17

José Daniel Abelovich
Síndico Titular

Gustavo Mariani
Vicepresidente

Notas a los Estados Financieros Individuales Condensados Intermedios (Continuación)
Correspondientes al período de seis meses finalizado el 30 de junio de 2024, presentadas en forma comparativa.
Expresadas en millones de pesos

NOTA 11: (Continuación)

11.5 Préstamos

	<u>Nota</u>	<u>30.06.2024</u>	<u>31.12.2023</u>
<u>No Corriente</u>			
Préstamos financieros		36.480	-
Obligaciones negociables		1.180.839	989.182
Saldos con partes relacionadas	15	2.501	8.683
Total no corriente		<u>1.219.820</u>	<u>997.865</u>
<u>Corriente</u>			
Adelantos en cuenta corriente		-	24.800
Préstamos financieros		140.033	54.376
Obligaciones negociables		97.849	102.124
Saldos con partes relacionadas	15	8.548	13.593
Total corriente		<u>246.430</u>	<u>194.893</u>
Total préstamos		<u>1.466.250</u>	<u>1.192.758</u>

El valor razonable de las ON de la Sociedad al 30 de junio de 2024 y 31 de diciembre de 2023 asciende aproximadamente a \$ 1.231.040 millones y \$ 1.091.685 millones, respectivamente. Dicho valor fue calculado en base al precio de mercado estimado de las ON de la Sociedad al cierre del período o ejercicio (Categoría de valor razonable: Nivel 1).

El importe en libros de los préstamos financieros de corto plazo y los adelantos en cuenta corriente se aproximan a su valor razonable debido a su vencimiento en el corto plazo.

Los préstamos financieros a largo plazo fueron medidos a costo amortizado, el cual no difiere significativamente de su valor razonable.

A la fecha de emisión de los presentes Estados Financieros Individuales Condensados Intermedios, la Sociedad se encuentra en cumplimiento de los covenants establecidos en sus contratos de endeudamiento.

Véase nuestro informe de fecha
7 de agosto de 2024

PRICE WATERHOUSE & CO. S.R.L.

(Socio)

C.P.C.E.C.A.B.A. Tº 1 Fº 17

José Daniel Abelovich
Síndico Titular

Gustavo Mariani
Vicepresidente

Notas a los Estados Financieros Individuales Condensados Intermedios (Continuación)
Correspondientes al período de seis meses finalizado el 30 de junio de 2024, presentadas en forma comparativa.
Expresadas en millones de pesos

NOTA 11: (Continuación)

11.5.1 Evolución de los préstamos

Se expone a continuación la evolución de los préstamos para los períodos de seis meses finalizados el 30 de junio de 2024 y 2023.

	<u>30.06.2024</u>	<u>30.06.2023</u>
Préstamos al inicio del ejercicio	1.192.758	286.106
Préstamos recibidos	270.666	48.982
Préstamos pagados	(86.025)	(2.169)
Intereses devengados	60.175	33.430
Intereses pagados	(71.717)	(28.874)
Diferencia de cambio	(7.816)	(25.434)
Costos financieros capitalizados en propiedades, planta y equipo	5.947	1.570
Recompra y rescate de ON	(66.329)	-
Resultado por recompra de ON	8.114	-
Resultado por medición a valor presente	417	2
Diferencias de conversión	160.060	138.704
Préstamos al cierre del período	<u><u>1.466.250</u></u>	<u><u>452.317</u></u>

11.5.2 Rescate ON Clase 17 y 15 y emisión de ON Clase 19 y 20

Con fecha 5 de febrero de 2024, Pampa rescató la totalidad de la ON Clase 17, por un monto total de \$ 5.980 millones. Adicionalmente, con fecha 29 de febrero de 2024 la Sociedad emitió la ON Clase 19 por \$ 17.131 millones que devengarán interés a una tasa variable Badlar más un margen negativo aplicable del 1% anual con vencimiento el 28 de febrero de 2025.

Posteriormente, con fecha 26 de marzo de 2024, la Sociedad emitió la ON Clase 20 por US\$ 55,2 millones que devengarán interés a una tasa fija del 6% con vencimiento el 26 de marzo de 2026 y con fecha 14 de mayo de 2024 realizó una reapertura de la ON Clase 20 por US\$ 52,5 millones adicionales a un precio de emisión de US\$1,0079.

Finalmente, con fecha 27 de junio de 2024, Pampa rescató la totalidad de la ON Clase 15 por un monto total de \$ 18.264 millones.

Véase nuestro informe de fecha
7 de agosto de 2024

PRICE WATERHOUSE & CO. S.R.L.

(Socio)

C.P.C.E.C.A.B.A. Tº 1 Fº 17

José Daniel Abelovich
Síndico Titular

Gustavo Mariani
Vicepresidente

Notas a los Estados Financieros Individuales Condensados Intermedios (Continuación)
Correspondientes al período de seis meses finalizado el 30 de junio de 2024, presentadas en forma comparativa.
Expresadas en millones de pesos

NOTA 11: (Continuación)

11.5.3 Préstamos bancarios

Durante el período finalizado el 30 de junio de 2024, la Sociedad canceló: (i) financiamientos de corto plazo netos por \$ 21.600 millones; y (ii) financiaciones de importaciones netas por US\$ 16 millones. Adicionalmente, la Sociedad obtuvo préstamos con entidades bancarias locales por US\$ 164 millones y canceló la amortización del préstamo con FINNVERA por US\$ 4 millones. Con posterioridad al cierre, la Sociedad canceló financiamientos por US\$ 21,6 millones y obtuvo financiaciones de importaciones netas por US\$ 2,4 millones.

11.6 Deudas comerciales y otras deudas

	Nota	30.06.2024	31.12.2023
<u>No corriente</u>			
Acuerdos de compensación		20.176	22.264
Deuda por arrendamiento financiero		12.356	11.686
Diversos		513	373
Otras deudas		33.045	34.323
Total no corriente		33.045	34.323
<u>Corriente</u>			
Proveedores		141.242	144.381
Anticipos de clientes		15.087	3.885
Saldos con partes relacionadas	15	27.252	45.456
Deudas comerciales		183.581	193.722
Acreeedores varios		3.756	2.678
Acuerdos de compensación		8.709	8.686
Deuda por arrendamiento financiero		3.318	2.923
Saldos con partes relacionadas	15	1.566	-
Otras deudas		17.349	14.287
Total corriente		200.930	208.009

Debido a la naturaleza a corto plazo de las deudas comerciales y otras deudas, se considera que su valor en libros no difiere de su valor razonable. Para la mayoría de las otras deudas no corrientes, los valores razonables tampoco son significativamente diferentes a sus valores en libros.

Véase nuestro informe de fecha
7 de agosto de 2024

PRICE WATERHOUSE & CO. S.R.L.

(Socio)

C.P.C.E.C.A.B.A. Tº 1 Fº 17

José Daniel Abelovich
Síndico Titular

Gustavo Mariani
Vicepresidente

Notas a los Estados Financieros Individuales Condensados Intermedios (Continuación)
Correspondientes al período de seis meses finalizado el 30 de junio de 2024, presentadas en forma comparativa.
Expresadas en millones de pesos

NOTA 11: (Continuación)

11.7 Valor razonable de instrumentos financieros

El siguiente cuadro presenta los activos y pasivos financieros de la Sociedad medidos a valor razonable al 30 de junio de 2024 y 31 de diciembre de 2023:

Al 30 de junio de 2024	Nivel 1	Nivel 2	Nivel 3	Total
Activos				
<i>Activos financieros a valor razonable con cambios en resultados</i>				
Títulos de deuda pública	279.826	-	-	279.826
Obligaciones negociables	38.086	-	-	38.086
Fondos comunes de inversión	2.489	-	-	2.489
Acciones	57.995	-	14.419	72.414
<i>Efectivo y equivalentes de efectivo</i>				
Fondos comunes de inversión	2.532	-	-	2.532
<i>Instrumentos financieros derivados</i>				
	-	100	-	100
<i>Otros créditos</i>				
Depósitos en garantía sobre instrumentos financieros derivados	191	-	-	191
Total activos	381.119	100	14.419	395.638
Pasivos				
<i>Instrumentos financieros derivados</i>				
	-	112	-	112
Total pasivos	-	112	-	112
<hr/>				
Al 31 de diciembre de 2023	Nivel 1	Nivel 2	Nivel 3	Total
Activos				
<i>Activos financieros a valor razonable con cambios en resultados</i>				
Títulos de deuda pública	214.834	-	-	214.834
Obligaciones negociables	48.496	-	-	48.496
Fondos comunes de inversión	2.356	-	-	2.356
Acciones	37.979	-	17.128	55.107
<i>Efectivo y equivalentes de efectivo</i>				
Fondos comunes de inversión	48.224	-	-	48.224
<i>Instrumentos financieros derivados</i>				
	-	250	-	250
<i>Otros créditos</i>				
Depósitos en garantía sobre instrumentos financieros derivados	1.482	-	-	1.482
Total activos	353.371	250	17.128	370.749
Pasivos				
<i>Instrumentos financieros derivados</i>				
	-	191	-	191
Total pasivos	-	191	-	191

Véase nuestro informe de fecha
7 de agosto de 2024

PRICE WATERHOUSE & CO. S.R.L.

(Socio)

C.P.C.E.C.A.B.A. T° 1 F° 17

José Daniel Abelovich
Síndico Titular

Gustavo Mariani
Vicepresidente

Notas a los Estados Financieros Individuales Condensados Intermedios (Continuación)
Correspondientes al período de seis meses finalizado el 30 de junio de 2024, presentadas en forma comparativa.
Expresadas en millones de pesos

NOTA 11: (Continuación)

A continuación, se detallan las técnicas utilizadas para determinar la medición de los activos a valor razonable con cambios en resultados, clasificados como Nivel 2 y 3:

- Instrumentos financieros derivados: surgen de la variación entre los precios de mercado al cierre del período y el momento de la concertación.
- Acciones: se determinó mediante el enfoque de “Ingresos” a través del “Flujo de Fondos Indirecto”, es decir, el valor actual neto de los flujos de fondos que estima obtener a través del cobro de dividendos considerando el 2,84% y 3.19% de participación accionaria directa en TJSM y TMB, respectivamente, y una tasa de descuento del 17,7%. Las proyecciones utilizadas fueron elaboradas en base a estimaciones respecto del comportamiento futuro de ciertas variables que resultan sensibles, entre las que se destacan: (i) política de distribución de dividendos; (ii) precios de referencia para la energía comercializada en el mercado spot; (iii) proyecciones de disponibilidad y despacho de las centrales; (iv) evolución de los costos y gastos de estructura y; (v) variables macroeconómicas como ser tasas de inflación, tipo de cambio, entre otras.

NOTA 12: PARTIDAS DEL PATRIMONIO

12.1 Capital Social

Al 30 de junio de 2024, el capital social asciende a la suma de \$ 1.364 millones, incluyendo \$ 4 millones de acciones en cartera.

Véase nuestro informe de fecha
7 de agosto de 2024

PRICE WATERHOUSE & CO. S.R.L.

(Socio)

C.P.C.E.C.A.B.A. T° 1 F° 17

José Daniel Abelovich
Síndico Titular

Gustavo Mariani
Vicepresidente

Notas a los Estados Financieros Individuales Condensados Intermedios (Continuación)
Correspondientes al período de seis meses finalizado el 30 de junio de 2024, presentadas en forma comparativa.
Expresadas en millones de pesos

NOTA 12: (Continuación)

A efectos de dar cumplimiento a las disposiciones establecidas por CNV, se detalla, a continuación, la apertura de las diferencias de conversión originadas en las cuentas de capital social y ajuste del capital:

	30.06.2024	
	Capital Social	Ajuste del capital
Saldo al inicio del ejercicio	27.854	145.729
Variación del período	3.742	19.578
Saldo al cierre del período	31.596	165.307

	31.12.2023	
	Capital Social	Ajuste del capital
Saldo al inicio del ejercicio	5.117	26.760
Variación del ejercicio	22.737	118.969
Saldo al cierre del ejercicio	27.854	145.729

12.2 Resultado por acción

El resultado por acción básico se calcula dividiendo el resultado atribuible a los tenedores de instrumentos ordinarios de patrimonio de la Sociedad entre el número promedio ponderado de acciones ordinarias en circulación durante el ejercicio. El resultado por acción diluido se calcula ajustando el número promedio ponderado de acciones ordinarias en circulación para reflejar la conversión de todas las acciones ordinarias potenciales dilusivas.

Las acciones ordinarias potenciales se tratarán como dilusivas, cuando y sólo cuando, su conversión a acciones ordinarias podría reducir las ganancias por acción o incrementar las pérdidas por acción de las actividades que continúan. Las acciones ordinarias potenciales serán antidilusivas cuando su conversión en acciones ordinarias podría dar lugar a un incremento en las ganancias por acción o una disminución de las pérdidas por acción de las actividades que continúan.

Véase nuestro informe de fecha
7 de agosto de 2024

PRICE WATERHOUSE & CO. S.R.L.

(Socio)

C.P.C.E.C.A.B.A. T° 1 F° 17

José Daniel Abelovich
Síndico Titular

Gustavo Mariani
Vicepresidente

Notas a los Estados Financieros Individuales Condensados Intermedios (Continuación)
Correspondientes al período de seis meses finalizado el 30 de junio de 2024, presentadas en forma comparativa.
Expresadas en millones de pesos

NOTA 12: (Continuación)

El cálculo del resultado por acción diluido no supone la conversión, el ejercicio u otra emisión de acciones que pudieran tener un efecto antidilutivo en la pérdida por acción, y cuando el precio de ejercicio de la opción es mayor que el precio promedio de las acciones ordinarias durante el ejercicio, no se registra un efecto dilutivo, siendo el resultado por acción diluido igual al básico. Al 30 de junio de 2024 y 2023, la Sociedad no posee acciones potenciales dilutivas significativas, por lo tanto, no existen diferencias con el resultado por acción básico.

	30.06.2024	30.06.2023
Ganancia del período	313.160	69.097
Promedio ponderado de acciones ordinarias en circulación	1.360	1.372
Ganancia por acción básica y diluida	230,26	50,36

NOTA 13: INFORMACIÓN COMPLEMENTARIA DEL ESTADO DE FLUJOS DE EFECTIVO

13.1 Ajustes para arribar a los flujos netos de efectivo de las actividades operativas

	Nota	30.06.2024	30.06.2023
Impuesto a las ganancias	9.6	(103.832)	652
Intereses devengados		40.643	30.424
Depreciaciones y amortizaciones	8, 9.1 y 9.2	126.554	24.600
Resultado por participaciones en subsidiarias	5.2.1	(35.265)	(9.959)
Resultado por participaciones en negocios conjuntos y asociadas	5.2.2	(8.786)	(8.002)
Resultado por venta de participación en sociedades		(4.058)	-
Resultado por venta y baja de propiedades, planta y equipo	9.4	3	(58)
Deterioro de inventarios		32	734
Deterioro neto de activos financieros		47.725	238
Resultados por recompra de ON	9.5	8.114	-
Resultado por medición a valor presente	9.5	3.769	1.009
Cambios en el valor razonable de instrumentos financieros		(86.511)	(24.221)
Diferencia de cambio, neta		5.668	(13.589)
Provisión para contingencias, neto	9.4	23.171	480
Provisión para remediación ambiental	9.4	806	345
Devengamiento de planes de beneficios definidos	8 y 9.2	12.736	3.504
Acuerdos de compensación	9.2	6.242	3.573
Baja de pozos improductivos	9.3	-	1.702
Diversos		2	182
Ajustes para arribar a los flujos netos de efectivo de las actividades operativas		37.013	11.614

Véase nuestro informe de fecha
7 de agosto de 2024

PRICE WATERHOUSE & CO. S.R.L.

(Socio)

C.P.C.E.C.A.B.A. T° 1 F° 17

José Daniel Abelovich
Síndico Titular

Gustavo Mariani
Vicepresidente

Notas a los Estados Financieros Individuales Condensados Intermedios (Continuación)
Correspondientes al período de seis meses finalizado el 30 de junio de 2024, presentadas en forma comparativa.
Expresadas en millones de pesos

NOTA 13: (Continuación)

13.2 Cambios en activos y pasivos operativos

	30.06.2024	30.06.2023
Aumento de créditos por ventas y otros créditos	(281.417)	(16.157)
Aumento de inventarios	(25.141)	(5.001)
Aumento de deudas comerciales y otras deudas	17.553	11.057
Aumento (Disminución) de remuneraciones y cargas sociales	2.932	(298)
Pagos de planes de beneficios definidos	(1.012)	(248)
Aumento de cargas fiscales	32.354	2.895
Disminución de provisiones	(906)	(913)
Cobros (Pagos) por instrumentos financieros derivados, neto	150	(774)
Cambios en activos y pasivos operativos	(255.487)	(9.439)

13.3 Operaciones significativas que no afectan fondos

	30.06.2024	30.06.2023
Adquisiciones de propiedades, planta y equipo a través de un aumento de deudas comerciales	(42.655)	(16.276)
Costos financieros capitalizados en propiedades, planta y equipo	(5.947)	(1.570)
Aportes de capital en subsidiarias a través de una disminución de créditos	(26.923)	-
Venta de acciones de Pampa por parte de subsidiarias	-	7.138
Disminución de créditos por ventas a través de una disminución de deudas comerciales por fusión	60.061	-
Adquisición de acciones propias mediante disminución de otros créditos	-	(1.924)
Compensación de créditos por ventas a través de un alta de activos financieros a valor razonable con cambios en resultados	46.158	-
Disminución de la provisión por abandono de pozos, neto a través de propiedades, planta y equipo	-	(885)
Aporte de capital en subsidiarias a mediante disminución de otros créditos	-	(876)
Adquisición de participaciones en subsidiarias a mediante disminución de otros créditos	-	(4.638)

Incorporación por fusión de sociedades:

Eliminación de inversión en sociedades fusionadas	(8.043)	-
Créditos por ventas y otros créditos	35.408	-
Efectivo y equivalentes de efectivo	292	-
Pasivo por impuesto diferido	(2)	-
Deudas comerciales y otras deudas	27.622	-
Remuneraciones y cargas sociales a pagar	13	-
Cargas fiscales	23	-
Provisiones	1	-

Véase nuestro informe de fecha
7 de agosto de 2024

PRICE WATERHOUSE & CO. S.R.L.

(Socio)

C.F.C.E.C.A.B.A. T° 1 F° 17

José Daniel Abelovich
Síndico Titular

Gustavo Mariani
Vicepresidente

Notas a los Estados Financieros Individuales Condensados Intermedios (Continuación)
Correspondientes al período de seis meses finalizado el 30 de junio de 2024, presentadas en forma comparativa.
Expresadas en millones de pesos

NOTA 14: PASIVOS Y ACTIVOS CONTINGENTES

A continuación, detallamos las principales novedades del período de seis meses finalizado el 30 de junio de 2024, en relación con los pasivos y activos contingentes informados en los Estados Financieros Individuales al 31 de diciembre de 2023:

14.1 Reclamos ambientales

Un vecino de la localidad de Ingeniero White reclama a la Sociedad, a otras tres compañías, al Consorcio del Puerto de Bahía Blanca y al municipio de Bahía Blanca, la reparación económica de los supuestos daños y perjuicios causados a su propiedad que habrían sido ocasionados por la vibración generada por las compañías demandadas en el desarrollo de sus actividades y por el deficiente control por parte de la Municipalidad. La causa se encuentra en etapa de contestación de demanda.

En la demanda promovida por un vecino de la Provincia de Buenos Aires contra la Sociedad, a fin del retiro de tres tanques de almacenamiento de combustibles y surtidores y la remediación y recomposición de suelos donde se encuentran dichos tanques ante una eventual afectación del ambiente, se presentaron los alegatos y el expediente se encuentra para pasar a sentencia.

Los propietarios de un predio en la localidad de Rosario, Provincia de Santa Fe, en el cual operó una estación de servicios a cargo de un tercero que vendía combustibles bajo bandera Petrobras, reclaman a la Sociedad la remediación y recomposición de suelos ante una eventual afectación del inmueble. El expediente se encuentra en etapa de traslado de demanda.

14.2 Reclamos administrativos

En la causa iniciada por la Sociedad contra el Estado Nacional, a fin de reclamar el monto adeudado, más intereses respectivos, por la deuda que asumió durante la vigencia del Decreto PEN N° 1.053/18, el Estado Nacional se presentó y contestó la demanda.

14.3 Reclamos civiles y comerciales

En el arbitraje iniciado por la Sociedad contra High Luck Group Limited - Sucursal Argentina como consecuencia de ciertos incumplimientos del Contrato de Cesión de Participación y el Acuerdo de Operación Conjunta en el Bloque Chirete, las partes presentaron sus alegatos finales.

Véase nuestro informe de fecha
7 de agosto de 2024

PRICE WATERHOUSE & CO. S.R.L.

(Socio)

C.P.C.E.C.A.B.A. T° 1 F° 17

José Daniel Abelovich
Síndico Titular

Gustavo Mariani
Vicepresidente

Notas a los Estados Financieros Individuales Condensados Intermedios (Continuación)
 Correspondientes al período de seis meses finalizado el 30 de junio de 2024, presentadas en forma comparativa.
 Expresadas en millones de pesos

NOTA 15: SALDOS Y OPERACIONES CON PARTES RELACIONADAS

15.1 Saldos con partes relacionadas

Saldos al 30.06.2024	Créditos por ventas corrientes	Otros créditos corrientes	Otros créditos no corrientes	Deudas comerciales corrientes	Otras deudas corrientes	Préstamos corrientes	Préstamos no corrientes	Instrumentos financieros derivados corrientes
<u>Subsidiarias</u>								
Autotrol	-	-	-	7	-	-	-	-
GASA	280	80.097	-	386	-	-	-	110
HIDISA	26	-	-	-	-	-	721	-
HINISA	26	-	-	-	-	-	1.780	-
PEB	-	-	-	-	-	5.946	-	-
PECSA	2.480	-	-	15	1.566	-	-	-
VAR	38	-	-	-	-	2.602	-	-
Diversas	-	12	-	-	-	-	-	-
<u>Asociadas y negocios conjuntos</u>								
CTB	152	-	-	-	-	-	-	-
TGS	8.764	5.987	7.144	10.478	-	-	-	-
Transener	30	63	-	16	-	-	-	-
<u>Otras partes relacionadas</u>								
SACDE	37	51	-	16.350	-	-	-	-
Diversas	-	513	-	-	-	-	-	-
	<u>11.833</u>	<u>86.723</u>	<u>7.144</u>	<u>27.252</u>	<u>1.566</u>	<u>8.548</u>	<u>2.501</u>	<u>110</u>

Véase nuestro informe de fecha
7 de agosto de 2024

PRICE WATERHOUSE & CO. S.R.L.

(Socio)

C.P.C.E.C.A.B.A. Tº 1 Fº 17

 José Daniel Abelovich
 Síndico Titular

 Gustavo Mariani
 Vicepresidente

Notas a los Estados Financieros Individuales Condensados Intermedios (Continuación)
Correspondientes al período de seis meses finalizado el 30 de junio de 2024, presentadas en forma comparativa.
Expresadas en millones de pesos

NOTA 15: (Continuación)

Saldos al 31.12.2023	Créditos por ventas corrientes	Otros créditos corrientes	Otros créditos no corrientes	Deudas comerciales corrientes	Préstamos corrientes	Préstamos no corrientes	Instrumentos financieros derivados corrientes
<u>Subsidiarias</u>							
CISA	26.381	65.535	5.275	33.680	-	6.599	189
HIDISA	30	-	-	-	-	601	-
HINISA	26	-	-	-	-	1.483	-
VAR	402	13.107	11.469	-	-	-	-
PEB	741	-	-	-	13.593	-	-
Diversas	-	6	-	-	-	-	-
<u>Asociadas y negocios conjuntos</u>							
CTB	571	-	-	-	-	-	-
TGS	2.953	5.098	9.041	5.960	-	-	-
Transener	15	85	-	14	-	-	-
<u>Otras partes relacionadas</u>							
SACDE	290	42	-	5.802	-	-	-
Diversas	-	455	-	-	-	-	-
	<u>31.409</u>	<u>84.328</u>	<u>25.785</u>	<u>45.456</u>	<u>13.593</u>	<u>8.683</u>	<u>189</u>

Véase nuestro informe de fecha
7 de agosto de 2024

PRICE WATERHOUSE & CO. S.R.L.

(Socio)

C.P.C.E.C.A.B.A. T° 1 F° 17

José Daniel Abelovich
Síndico Titular

Gustavo Mariani
Vicepresidente

Notas a los Estados Financieros Individuales Condensados Intermedios (Continuación)
Correspondientes al período de seis meses finalizado el 30 de junio de 2024, presentadas en forma comparativa.
Expresadas en millones de pesos

NOTA 15: (Continuación)

15.2 Operaciones con partes relacionadas

Operaciones por el período de seis meses	Ventas de bienes y servicios ⁽¹⁾		Compras de bienes y servicios ⁽²⁾		Honorarios y retribuciones por servicios ⁽³⁾		Otros (egresos) ingresos, neto ⁽⁴⁾	
	2024	2023	2024	2023	2024	2023	2024	2023
<u>Subsidiarias</u>								
CISA	-	11	-	(109)	-	-	-	-
Greenwind	-	74	-	-	-	-	-	-
HIDISA	65	30	-	-	-	-	-	-
HINISA	65	31	-	-	-	-	-	-
PECSA	19.331	-	-	-	-	-	-	-
VAR	173	42	-	-	-	-	-	-
Diversos	4	1	-	-	-	-	-	-
<u>Asociadas y negocios conjuntos</u>								
CTB	691	236	-	-	-	-	-	-
TGS	22.685	5.117	(29.229)	(4.911)	-	-	-	-
Transener	-	-	(23)	(12)	-	-	176	-
<u>Otras partes relacionadas</u>								
Fundación	-	-	-	-	-	-	(632)	(102)
SACDE	-	-	(55.988)	(5.820)	(125)	-	152	7
Salaverri, Dellatorre, Burgio & Wetzler	-	-	-	-	(49)	(32)	-	-
Diversos	-	-	(1)	(16)	-	-	-	-
	<u>43.014</u>	<u>5.542</u>	<u>(85.241)</u>	<u>(10.868)</u>	<u>(174)</u>	<u>(32)</u>	<u>(304)</u>	<u>(95)</u>

- (1) Corresponden principalmente a servicios de asesoramiento prestados en materia de asistencia técnica y ventas de gas.
- (2) Corresponden a servicios de transporte de gas natural, compras de productos refinados y otros servicios imputados en costo de ventas por \$ 29.253 millones y \$ 5.048 millones y a obras de infraestructura contratadas a SACDE imputados en propiedades, planta y equipo por \$ 55.988 millones y \$ 5.820 millones, de las cuales \$ 11.198 millones y \$ 1.222 millones, corresponden a honorarios y gastos generales calculados sobre los costos incurridos por SACDE y/o Pampa para llevar a cabo dichas obras por los períodos de seis meses finalizados al 30 de junio de 2024 y 2023, respectivamente.
- (3) Imputados principalmente en gastos de administración.
- (4) Corresponden principalmente a egresos por donaciones e ingresos por arrendamientos operativos.

Véase nuestro informe de fecha
7 de agosto de 2024
PRICE WATERHOUSE & CO. S.R.L.

(Socio)
C.P. C.E.C.A.B.A. T° 1 F° 17

José Daniel Abelovich
Síndico Titular

Gustavo Mariani
Vicepresidente

Notas a los Estados Financieros Individuales Condensados Intermedios (Continuación)
 Correspondientes al período de seis meses finalizado el 30 de junio de 2024, presentadas en forma comparativa.
 Expresadas en millones de pesos

NOTA 15: (Continuación)

Operaciones por el período de seis meses	Préstamos recibidos (otorgados), netos		Ingresos financieros (1)		Gastos financieros (2)		Dividendos cobrados	
	2024	2023	2024	2023	2024	2023	2024	2023
<u>Subsidiarias</u>								
CISA	-	3.603	-	691	-	(14)	-	-
HIDISA	-	-	-	-	-	-	-	217
GASA	(5.213)	-	1.965	-	(79)	-	-	-
PEB	(8.361)	-	-	-	(41)	-	-	-
Transelec	-	-	8	-	-	-	-	-
VAR	1.152	(3.467)	-	1	-	-	-	-
Diversas	(5)	-	-	-	-	-	87	-
<u>Asociadas y negocios conjuntos</u>								
TGS	-	-	558	188	-	-	-	-
<u>Otras partes relacionadas</u>								
Diversas	-	-	-	-	(3)	(6)	-	-
	<u>(12.427)</u>	<u>136</u>	<u>2.531</u>	<u>880</u>	<u>(123)</u>	<u>(20)</u>	<u>87</u>	<u>217</u>

(1) Corresponden principalmente a arrendamientos financieros e intereses devengados por préstamos otorgados.

(2) Corresponden a intereses y comisiones devengados por préstamos recibidos.

Véase nuestro informe de fecha
7 de agosto de 2024

PRICE WATERHOUSE & CO. S.R.L.

(Socio)

C.P.C.E.C.A.B.A. T° 1 F° 17

José Daniel Abelovich
Síndico Titular

Gustavo Mariani
Vicepresidente

Notas a los Estados Financieros Individuales Condensados Intermedios (Continuación)
Correspondientes al período de seis meses finalizado el 30 de junio de 2024, presentadas en forma comparativa.
Expresadas en millones de pesos


NOTA 16: ACTIVOS Y PASIVOS EN MONEDAS DISTINTAS DEL PESO ⁽¹⁾

	Tipo	Monto en moneda extranjera	Tipo de cambio vigente ⁽²⁾	Total 30.06.2024	Total 31.12.2023
ACTIVO					
ACTIVO NO CORRIENTE					
Otros créditos	US\$	11,4	912,00	10.372	26.831
Total del Activo no corriente				<u>10.372</u>	<u>26.831</u>
ACTIVO CORRIENTE					
Activos financieros a valor razonable con cambios en resultados	US\$	320,8	912,00	292.544	250.540
Inversiones a costo amortizado	US\$	101,7	912,00	92.708	84.749
Instrumentos financieros derivados	US\$	0,1	912,00	90	229
Creditos por ventas y otros créditos	US\$	151,4	912,00	138.062	203.466
Efectivo y equivalentes de efectivo	US\$	12,7	912,00	11.573	8.094
Total del activo corriente				<u>534.977</u>	<u>547.078</u>
Total del activo				<u>545.349</u>	<u>573.909</u>
PASIVO					
PASIVO NO CORRIENTE					
Provisiones	US\$	163,1	912,00	148.770	112.738
Préstamos	US\$	1.334,8	912,00	1.217.319	995.781
Otras deudas	US\$	35,7	912,00	32.532	30.356
Total del pasivo no corriente				<u>1.398.621</u>	<u>1.138.875</u>
PASIVO CORRIENTE					
Provisiones	US\$	5,2	912,00	4.766	3.691
Instrumentos financieros derivados	US\$	0,1	912,00	110	189
Préstamos	US\$	243,6	912,00	222.186	131.086
	CNY	13,2	125,49	1.656	4.388
Deudas comerciales y otras deudas	US\$	119,5	912,00	108.971	171.149
	EUR	3,5	978,67	3.469	1.925
	SEK	23,1	86,09	1.987	321
	GBP	0,02	1.152,77	23	-
	CNY	8,3	125,49	1.038	1.045
Total del pasivo corriente				<u>344.206</u>	<u>313.794</u>
Total del pasivo				<u>1.742.827</u>	<u>1.452.669</u>
Posición Pasiva neta				<u>(1.197.478)</u>	<u>(878.760)</u>

⁽¹⁾ Información presentada a efectos de dar cumplimiento a las disposiciones establecidas por CNV.

⁽²⁾ Los tipos de cambio utilizados corresponden a los vigentes al 30.06.2024 según el BNA para dólares estadounidenses (US\$), euros (EUR), Coronas suecas (SEK), Libras esterlinas (GBP) y Yuanes R. China (CNY).

Véase nuestro informe de fecha
7 de agosto de 2024
PRICE WATERHOUSE & CO. S.R.L.


(Socio)
C.P.C.E.C.A.B.A. Tº 1 Fº 17

José Daniel Abelovich
Síndico Titular

Gustavo Mariani
Vicepresidente

Notas a los Estados Financieros Individuales Condensados Intermedios (Continuación)
Correspondientes al período de seis meses finalizado el 30 de junio de 2024, presentadas en forma comparativa.
Expresadas en millones de pesos

NOTA 17: COMPROMISOS DE INVERSIÓN

Proyectos de nueva generación

PEPE VI

El 29 de mayo de 2024 se publicó la Resolución SE N° 82/24 que autorizó el uso privado de la línea de interconexión del PEPE VI, luego se avanzó en la obtención del acceso a la capacidad de transporte que fue puesta a publicidad a través de la Resolución ENRE N° 384/24. No se presentaron oposiciones por lo que, conforme a los términos de la Resolución, se concedió el acceso. Durante el mes de julio de 2024 se otorgó la habilitación comercial de 10 aerogeneradores por 45 MW.

NOTA 18: FINALIZACIÓN DE LAS CONCESIONES HIDROELÉCTRICAS

El 17 de enero de 2024, a través de la Resolución SE N° 2/24, se dispuso una nueva prórroga a las concesiones Hidroeléctricas Alicurá, El Chocón, Arroyito, Cerros Colorados y Piedra del Águila de 60 días corridos al término de las prórrogas anteriores (previstas por la Resolución SE N° 574/23 y 815/23), manteniendo a ENARSA en su rol de veedor. El 18 de marzo de 2024, a través de la Resolución SE N° 33/24, se extendió el período de transición por 60 días corridos, desde el 19 de marzo de 2024 para las concesiones de las Hidroeléctricas Alicurá, El Chocón, Arroyito y Cerros Colorados y desde el 28 de abril de 2024 para Piedra del Águila.

Adicionalmente, a través de los Decretos N° 1.021/24 y 1.085/24, la Provincia de Mendoza fijó para la concesión de HINISA, un período de transición de 12 meses contados a partir del 1 de junio de 2024, fecha en que opera el vencimiento del contrato de concesión, permitiendo la explotación del recurso hídrico durante dicho plazo. Asimismo, se estableció que el Sr. Subsecretario de Energía y Minería ejercerá las actividades de control durante dicho plazo. Por su parte, a través de la Resolución SE N° 98/24, se redujo el período de transición del contrato de concesión a 6 meses, prorrogable por igual período.

Véase nuestro informe de fecha
7 de agosto de 2024

PRICE WATERHOUSE & CO. S.R.L.

(Socio)

José Daniel Abelovich
Síndico Titular

C.P.C.E.C.A.B.A. T° 1 F° 17
Dr. Carlos Martín Barbafina
Contador Público (UCA)
C.P.C.E.C.A.B.A. T° 175 F° 65

Gustavo Mariani
Vicepresidente

Notas a los Estados Financieros Individuales Condensados Intermedios (Continuación)
Correspondientes al período de seis meses finalizado el 30 de junio de 2024, presentadas en forma comparativa.
Expresadas en millones de pesos

NOTA 19: GUARDA DE DOCUMENTACIÓN

Con fecha 14 de agosto de 2014, la CNV emitió la Resolución General N° 629/14 mediante la cual impone modificaciones a sus normas en materia de guarda y conservación de libros societarios, libros contables y documentación comercial. En tal sentido, se informa que la Sociedad ha enviado para su guarda papeles de trabajo e información no sensible por los períodos no prescriptos, al depósito de la firma AdeA - Administración de Archivos S.A., sito en Ruta 36, km 34,5, Florencio Varela, Provincia de Buenos Aires y a los depósitos de la firma Iron Mountain Argentina S.A., sitios en:

- Azara 1245 – C.A.B.A.
- Don Pedro de Mendoza 2163 – C.A.B.A.
- Amancio Alcorta 2482 - C.A.B.A.
- San Miguel de Tucumán 601, Localidad Carlos Spegazzini, Municipalidad de Ezeiza, Provincia de Buenos Aires.

Asimismo, se encuentra a disposición en la sede social, el detalle de la documentación dada en guarda, como así también la documentación referida en el artículo 5° inciso a.3) Sección I del Capítulo V del Título II de las NORMAS (N.T. 2013 y mod.).

NOTA 20: HECHOS POSTERIORES

Remuneración por ventas al mercado spot

A través de la Resolución SE N° 193/24, de fecha 1 de agosto de 2024, se actualizaron los valores de remuneración de la generación spot disponiéndose un incremento del 3%, sobre los valores aprobados por la Resolución SE N° 99/24, a partir de la transacción económica de agosto 2024.

Véase nuestro informe de fecha
7 de agosto de 2024

PRICE WATERHOUSE & CO. S.R.L.

(Socio)

C.P.C.E.C.A.B.A. T° 1 F° 17
Dr. Carlos Martín Barbaflina
Contador Público (UCA)
C.P.C.E.C.A.B.A. T° 175 F° 65

José Daniel Abelovich
Síndico Titular

Gustavo Mariani
Vicepresidente



INFORME DE REVISIÓN SOBRE ESTADOS FINANCIEROS INDIVIDUALES CONDENSADOS INTERMEDIOS

A los señores Accionistas, Presidente y Directores de
Pampa Energía S.A.
Domicilio legal: Maipú, 1
Ciudad Autónoma de Buenos Aires
CUIT 30-52655265-9

Informe sobre los estados financieros individuales condensados intermedios

Introducción

Hemos revisado los estados financieros individuales condensados intermedios adjuntos de Pampa Energía S.A. (en adelante “la Sociedad”) que comprenden el estado de situación financiera individual al 30 de junio de 2024, los estados individuales de resultado integral por los períodos de seis y tres meses finalizados el 30 de junio de 2024, de cambios en el patrimonio y de flujos de efectivo para el período de seis meses finalizado el 30 de junio de 2024 y notas explicativas seleccionadas.

Responsabilidad de la Dirección

El Directorio de la Sociedad es responsable de la preparación y presentación de los estados financieros de acuerdo con las Normas de contabilidad NIIF, y, por lo tanto, es responsable por la preparación y presentación de los estados financieros individuales condensados intermedios mencionados en el primer párrafo de acuerdo con la Norma Internacional de Contabilidad 34 “Información Financiera Intermedia” (NIC 34).

Alcance de la revisión

Nuestra responsabilidad es expresar una conclusión sobre estos estados financieros individuales condensados intermedios basados en la revisión que hemos efectuado, la cual fue realizada de acuerdo con la Norma Internacional de Encargos de Revisión NIER 2410 “Revisión de información financiera intermedia desarrollada por el auditor independiente de la entidad”, adoptada como norma de revisión en Argentina mediante la Resolución Técnica N° 33 de FACPCE tal y como fue aprobada por el Consejo de Normas Internacionales de Auditoría y Aseguramiento (IAASB por sus siglas en inglés). Una revisión de estados financieros individuales condensados intermedios consiste en realizar indagaciones principalmente al personal responsable de los aspectos financieros y contables y aplicar procedimientos analíticos y otros procedimientos de revisión. Una revisión tiene un alcance sustancialmente menor que una auditoría realizada de acuerdo con Normas Internacionales de Auditoría y, en consecuencia, no nos permite tener la seguridad de identificar todos los asuntos significativos que podrían ser notados en una auditoría. En consecuencia, no expresamos una opinión de auditoría.



Conclusión

Sobre la base de nuestra revisión, nada ha llamado nuestra atención que nos hiciera pensar que los estados financieros individuales condensados intermedios mencionados en el primer párrafo del presente informe, no están preparados, en todos sus aspectos significativos, de conformidad con la Norma Internacional de Contabilidad 34.

Informe sobre cumplimiento de disposiciones vigentes

En cumplimiento de disposiciones vigentes informamos, respecto de Pampa Energía S.A., que:

- a) los estados financieros individuales condensados intermedios de Pampa Energía S.A. se encuentran asentados en el libro "Inventarios y Balances" y cumplen, en lo que es materia de nuestra competencia, con lo dispuesto en la Ley General de Sociedades y en las resoluciones pertinentes de la Comisión Nacional de Valores;
- b) los estados financieros individuales condensados intermedios de Pampa Energía S.A. surgen de registros contables llevados en sus aspectos formales de conformidad con normas legales;
- c) al 30 de junio de 2024 la deuda devengada a favor del Sistema Integrado Previsional Argentino de Pampa Energía S.A. que surge de los registros contables de la Sociedad ascendía a \$ 3.117 millones, no siendo exigible a dicha fecha.

Ciudad Autónoma de Buenos Aires, 7 de agosto de 2024

PRICE WATERHOUSE & CO.S.R.L.

(Socio)

C.P.C.E.C.A.B.A. T° 1 F° 17
Dr. Carlos Martin Barbafina
Contador Público (UCA)
C.P.C.E.C.A.B.A. T° 175 F° 65

Informe de Revisión de la Comisión Fiscalizadora

A los señores Accionistas, Presidente y Directores de

Pampa Energía S.A.

C.U.I.T.: 30-52655265-9

Domicilio legal: Maipú 1

Ciudad Autónoma de Buenos Aires

Informe sobre los controles realizados como miembros de la Comisión Fiscalizadora respecto de los estados financieros intermedios

De acuerdo con lo dispuesto en el artículo N° 294 de la Ley N° 19.550 y en las normas de la Comisión Nacional de Valores (en adelante "CNV"), hemos revisado los estados financieros individuales condensados intermedios adjuntos de Pampa Energía S.A. (en adelante "la Sociedad"), que comprenden el estado de situación financiera individual al 30 de junio de 2024, los estados individuales del resultado integral por los periodos de seis y tres meses finalizados el 30 de junio de 2024, y los estados individuales de cambios en el patrimonio y de flujo de efectivo por el período de seis meses finalizado en esa misma fecha y notas explicativas seleccionadas.

Responsabilidades de la Dirección en relación con los estados financieros intermedios

El Directorio de la Sociedad es responsable de la preparación y presentación de los estados financieros de acuerdo con las Normas de Contabilidad NIIF y, por lo tanto, es responsable por la preparación y presentación de los estados financieros individuales condensados intermedios mencionados en el primer párrafo de acuerdo con la Norma Internacional de Contabilidad 34 "Información Financiera Intermedia" (en adelante "NIC 34").

Responsabilidades de los síndicos

Nuestra revisión fue realizada de acuerdo con las normas de sindicatura vigentes. Dichas normas requieren que la revisión de los estados financieros intermedios se efectúe de acuerdo con las normas de revisión de información financiera intermedia vigentes e incluyen la verificación de la congruencia de los documentos examinados con la información sobre las decisiones societarias expuestas en actas y la adecuación de dichas decisiones a la ley y los estatutos, en lo relativo a sus aspectos formales y documentales. Para realizar nuestra tarea profesional, hemos efectuado una revisión del trabajo realizado por los auditores externos de la Sociedad, Price Waterhouse & Co. S.R.L., quienes emitieron su informe de revisión con fecha 7 de agosto de 2024. Dicha revisión incluyó la verificación de la planificación del trabajo, de la naturaleza, alcance y oportunidad de los procedimientos aplicados y de los resultados de la revisión efectuada por dicho profesional. Los auditores externos han llevado a cabo su examen de conformidad con la Norma Internacional de Encargos de Revisión NIER 2410 "Revisión de información financiera intermedia desarrollada por el auditor independiente de la entidad", adoptada como norma de revisión en Argentina mediante la Resolución Técnica N° 33 de FACPCE tal y como fue aprobada por el Consejo de Normas Internacionales de Auditoría y Aseguramiento (IAASB por sus siglas en inglés). Dichas normas exigen que cumplamos los requerimientos de ética.

Una revisión de información financiera intermedia consiste en la realización de indagaciones, principalmente a las personas responsables de los temas financieros y contables, y aplicar procedimientos analíticos y otros procedimientos de revisión.

Informe de la Comisión Fiscalizadora (Continuación)

Responsabilidades de los síndicos (Continuación)

Una revisión tiene un alcance significativamente menor que el de una auditoría y, por consiguiente, no nos permite obtener seguridad de que tomemos conocimiento de todos los temas significativos que podrían identificarse en una auditoría. En consecuencia, no expresamos opinión de auditoría.

Dado que no es responsabilidad de los síndicos efectuar un control de gestión, el examen no se extendió a los criterios y decisiones empresarias de las diversas áreas de la Sociedad, cuestiones que son de responsabilidad exclusiva del Directorio.

Conclusión

Sobre la base de nuestra revisión, nada llamó nuestra atención que nos hiciera pensar que los estados financieros individuales condensados intermedios adjuntos de Pampa Energía S.A. correspondientes al periodo de seis meses finalizado el 30 de junio de 2024, no estén presentados en forma razonable, en todos sus aspectos significativos, de conformidad con la NIC 34.

Informe sobre cumplimiento de disposiciones vigentes

En cumplimiento de disposiciones vigentes informamos, respecto de **Pampa Energía S.A.**, que:

- a) los estados financieros individuales condensados intermedios de Pampa Energía S.A. se encuentran transcritos en el libro Inventario y Balances y cumplen, en lo que es materia de nuestra competencia, con lo dispuesto en la Ley General de Sociedades y en las resoluciones pertinentes de la CNV;
- b) los estados financieros individuales condensados intermedios de Pampa Energía S.A., surgen de registros contables llevados en sus aspectos formales de conformidad con normas legales;
- c) durante el periodo de seis meses finalizado el 30 de junio de 2024, hemos dado cumplimiento a lo dispuesto por el artículo N° 294 de la Ley General de Sociedades; y,
- d) al 30 de junio de 2024, la deuda devengada a favor del Sistema Integrado Previsional Argentino de Pampa Energía S.A. que surge de los registros contables de la Sociedad ascendía a \$ 3.117 millones no siendo exigible a dicha fecha.

Ciudad Autónoma de Buenos Aires, 7 de agosto de 2024.

Por Comisión Fiscalizadora

José Daniel Abelovich
Síndico Titular