

GDM ARGENTINA S.A.

Estados financieros condensados por el período intermedio de seis meses finalizado el 30 de junio de 2024, juntamente con los Informes sobre revisión de período intermedio de los auditores independientes y el Informe de la Comisión Fiscalizadora

GDM ARGENTINA S.A.

RESEÑA INFORMATIVA

PERÍODO DE SEIS MESES FINALIZADO EL 30 DE JUNIO 2024

a) Comentarios sobre las actividades

GDM Argentina SA, es una empresa de mejoramiento vegetal fundada en la Argentina hace cuarenta años con un objetivo definido: Ser una compañía líder en genética vegetal de cultivos extensivos, presente en todos los mercados relevantes del mundo, contribuyendo a la productividad de forma sustentable. Este norte nos ha permitido mantener en el presente ejercicio una fuerte presencia en la Argentina y en los cinco países sudamericanos en que operamos.

La Sociedad emitió estados financieros consolidados al 31 de diciembre de 2023, y hasta el 30 de septiembre de 2021. En esta reseña Informativa, los datos a junio de 2024, se corresponden a estados financieros separados y la información hasta el 30 de junio de 2021, a estados financieros consolidados.

b) Estructura Patrimonial

Estructura patrimonial comparativa	Comparativa				
	30 de junio de 2024	30 de junio de 2023	30 de junio de 2022	30 de junio de 2021	30 de junio de 2020
Activo corriente	73.485.913	66.478.470	71.518.497	113.748.075	90.929.118
Activo no corriente	114.017.970	104.656.427	107.297.799	102.746.256	103.525.383
Total del Activo	187.503.883	171.134.897	178.816.296	216.494.331	194.454.501
Pasivo Corriente	71.961.902	72.258.357	85.935.711	90.841.861	71.789.160
Pasivo No Corriente	8.279.608	9.794.417	18.072.315	40.676.349	37.985.214
Total del Pasivo	80.241.510	82.052.774	104.008.026	131.518.210	109.774.374
Patrimonio Neto	107.262.373	89.082.121	74.808.270	84.976.120	84.680.126
Total del Patrimonio y Pasivo	187.503.883	171.134.895	178.816.296	216.494.330	194.454.500

c) Estructura de Resultados

Estructura patrimonial comparativa	Comparativa				
	30 de junio de 2024	30 de junio de 2023	30 de junio de 2022	30 de junio de 2021	30 de junio de 2020
Resultado operativo ordinario (de operaciones que continúan)	(4.870.610)	(6.410.876)	(2.661.985)	(965.276)	6.840.214
Costos Financieros	4.306.327	(8.075.439)	(6.337.064)	(4.205.431)	(11.495.795)
Otros ingresos y egresos	3.732.804	1.909.699	1.954.141	4.630.507	4.188.907
Resultado neto ordinario (de operaciones que continúan)	3.168.521	(12.576.616)	(7.044.908)	(540.200)	(466.674)
Impuesto a las ganancias	(1.571.401)	3.295.103	2.086.421	(2.638.401)	(1.431.921)
Resultado Neto (Ganancia o pérdida)	1.597.120	(9.281.513)	(4.958.487)	(3.178.601)	(1.898.595)

d) Estructura de flujo de efectivo

Estructura patrimonial comparativa	Comparativa				
	30 de junio de 2023	30 de junio de 2023	30 de junio de 2022	30 de junio de 2021	30 de junio de 2020
Fondos generados por (aplicados a) las actividades operativas	16.200.523	(175.157)	(2.661.978)	(965.276)	6.840.214
Fondos generados por (aplicados a) las actividades de inversión	(13.215.838)	(8.956.981)	(6.337.079)	(4.205.431)	(11.495.795)
Fondos generados por (aplicados a) las actividades de financiación	941.259	12.137.846	1.954.141	4.630.507	4.188.907
Total de fondos generados o aplicados durante el ejercicio / periodo	3.925.944	3.005.708	(7.044.916)	(540.200)	(466.674)

e) Datos estadísticos

Datos estadísticos (en Toneladas)	Comparativa	
	30 de junio de 2024	30 de junio de 2023
Volumen de producción	19.550	9.421
Volumen de ventas		
a) En el mercado local	27.186	12.367
b) En el mercado externo	3	1
Total de (a)+(b)	27.189	12.368

Datos estadísticos (en Toneladas)	Comparativa	
	30 de junio de 2024	30 de junio de 2023
Volumen de producción	16.406	38.625
Volumen de ventas		
a) En el mercado local	27.539	38.968
b) En el mercado externo	2.408	1.403
Total de (a)+(b)	29.947	40.371

f) Índices

Índices	Comparativa				
	30 de junio de 2024	30 de junio de 2023	30 de junio de 2022	30 de junio de 2021	30 de junio de 2020
Liquidez	1,021	0,920	0,832	1,252	1,267
Solvencia	1,337	1,086	0,719	0,646	0,771
Inmovilización del capital	0,608	0,612	0,600	0,475	0,532
Rentabilidad	(0,015)	(0,104)	(0,066)	(0,037)	(0,022)

g) Perspectivas (Información no cubierta por el informe de Revisión)

Soja:

La cosecha de soja se encuentra finalizada con muy buenos resultados, y un rinde nacional de 30qq/ha (vs 15 qq/ha en campaña 22/23).

Hacia la campaña 24/25 se espera un incremento en la superficie de soja, causa principalmente de la reducción esperada en el área de siembra de maíz, por efecto de Spiroplasma. Si bien no hay una cifra cerrada, se espera una baja del 20 -25% en la superficie de maíz.

Desde el punto de vista de Sembrá Evolución, y el sistema de control en grano, se está llevando adelante el control en la entrega con la expectativa de alcanzar un 60% de testeo en grano que permita mayor captura de valor de la tecnología.

Trigo:

La siembra de trigo de la campaña 24/25 está finalizada, y se registró un incremento del área versus campaña 2023, cerrando en 6,5M Has. Si bien las ventas de semilla al inicio del año estuvieron muy demoradas respecto a campañas anteriores, por cambios en el contexto y condición hídrica del suelo, hubo un cambio significativo en la intención de siembra del productor.

Desde el punto de vista de Sembrá Evolución, DONMARIO lanzó en 2024 su primera variedad bajo el sistema ARAUCARIA, y se estará trabajando en el sistema de control a través de marcadores ópticos para realizar las primeras pruebas.

ILLINOIS & NEOGEN ya contaban con variedades bajo Sembrá Evolución desde el 2023

Maíz:

La cosecha de la campaña 23/24 se encuentra muy avanzada, registrándose a la fecha un rinde Nacional de 65 QQ/HA (vs 51 QQ/HA en 22/23). 46M tns Producción Total Esperada.

Proyección Campaña 24/25:

Worst Case: 25% reducción del área (6,7M Has – 5,3M bls vs 7,3M bls en 23/24). La reducción del área dependerá de cada región, esperándose el mayor impacto en área Centro/Norte.

Se espera toma de posición del productor en el mes de agosto en planteos de FS Temp. El mercado de semilla se encuentra muy competitivo en precio & condiciones financieras.

GDM ARGENTINA S.A.

EJERCICIO ANUAL N° 42

ESTADOS FINANCIEROS CONDENSADOS POR EL PERÍODO DE SEIS MESES

INICIADO EL 1° DE ENERO DE 2024 Y FINALIZADO EL 30 DE JUNIO 2024

PRESENTADOS EN FORMA COMPARATIVA

Domicilio legal: Lavalle 1527 - Piso 11° - Oficina 44 – Ciudad Autónoma de Buenos Aires.

Actividad principal de la Sociedad: Fitomejoramiento genético de semillas de soja, producción y comercialización de semillas, investigación y desarrollo de variedades de semillas y producción agropecuaria.

Fecha de inscripción en el Registro Público de Comercio:

- Del estatuto social: 14 de abril de 1983.
- De su última modificación: 29 de julio de 2024.

Fecha de vencimiento del contrato social: 13 de abril de 2082.

Clave Única de Identificación Tributaria (CUIT) N°: 30-61627590-5

Datos de la sociedad controlante:

- Denominación: GDM Holding S.A.
- Domicilio legal: Rincón 487, Montevideo – República Oriental del Uruguay.

Actividad principal de la Sociedad: Inversión en otras sociedades comerciales en el extranjero o en el país.

- Participación en la Sociedad: 92,70%

COMPOSICIÓN DEL CAPITAL SOCIAL


(Expresado en miles de pesos)

	Emitido, suscripto, integrado e inscripto	Emitido, suscripto e integrado	Total
Acciones ordinarias nominativas no endosables de valor nominal \$1 cada una con derecho a 1 voto.	<u>3.545.016</u>	<u>5.057.724</u>	<u>8.602.740</u>

Firmado a efectos de su identificación con
nuestro informe de fecha 07-08-2024

LEANDRO JUSTO
Por Comisión Fiscalizadora

Firmado a efectos de su identificación con
nuestro informe de fecha 07-08-2024
PISTRELLI, HENRY MARTIN Y ASOCIADOS S.R.L.
C.P.C.E.C.A.B.A. T° 1 - F° 13


GABRIEL RODRIGUEZ
Socio
Contador Público U.C.A.
C.P.C.E.C.A.B.A. T° 398 - F° 1

IGNACIO BAROLOMÉ
Presidente

GDM ARGENTINA S.A.

**ESTADO INTERMEDIO CONDENSADO DE GANANCIAS O PÉRDIDAS
Y OTROS RESULTADOS INTEGRALES POR EL PERÍODO DE SEIS MESES**

FINALIZADO EL 30 DE JUNIO 2024

COMPARATIVO CON EL EJERCICIO ANTERIOR

(Expresadas en miles de pesos - Nota 2.2)

	Notas	Seis meses		Tres meses	
		30/06/2024	30/06/2023	30/06/2024	30/06/2023
Resultado por ventas					
Ingresos de actividades ordinarias	3	32.085.838	23.760.244	17.156.128	15.247.553
Costo de ventas de bienes y servicios	4	(13.224.212)	(9.984.316)	(4.972.027)	(5.043.818)
Ganancia por ventas		18.861.626	13.775.928	12.184.101	10.203.735
Resultado por producción agrícola	5	-	-	-	-
Ganancia bruta		18.861.626	13.775.928	12.184.101	10.203.735
Ingresos por inversiones	6	1.673.709	1.664.703	850.186	932.183
Otras ganancias y pérdidas	7	2.180.949	360.730	1.752.798	5.064
Gastos de comercialización	8	(15.742.148)	(11.567.260)	(7.418.034)	(6.304.066)
Gastos de administración	8	(7.990.088)	(8.619.544)	(3.715.694)	(4.686.229)
Costos financieros	9	4.306.327	(8.075.439)	(1.406.090)	(5.847.414)
Otras Inversiones	29	(31.214)	(27.745)	32.478	100.584
Participación en las ganancias de las asociadas	29	(90.640)	(87.989)	(153.360)	(22.383)
Pérdida del período antes del impuesto a las ganancias		3.168.521	(12.576.616)	2.126.385	(5.618.526)
Impuesto a las ganancias	10	(1.571.401)	3.295.103	(630.102)	1.216.241
Ganancia (Pérdida) neta del período		1.597.120	(9.281.513)	1.496.283	(4.402.285)

Las notas 1 a 34 forman parte integrante de este estado.

Firmado a efectos de su identificación con
nuestro informe de fecha 07-08-2024

LEANDRO JUSTO
Por Comisión Fiscalizadora

Firmado a efectos de su identificación con
nuestro informe de fecha 07-08-2024
PISTRELLI, HENRY MARTIN Y ASOCIADOS S.R.L.
C.P.C.E.C.A.B.A. T° 1 - F° 13


GABRIEL RODRIGUEZ
Socio
Contador Público U.C.A.
C.P.C.E.C.A.B.A. T° 398 - F° 1

IGNACIO BAROLOMÉ
Presidente

GDM ARGENTINA S.A.

ESTADO INTERMEDIO CONDENSADO DE SITUACIÓN FINANCIERA

AL 30 DE JUNIO 2024

PRESENTADO EN FORMA COMPARATIVA

(Expresadas en miles de pesos - Nota 2.2)


	Notas	<u>30/06/2024</u>	<u>31/12/2023</u>
Activos			
Activos no corrientes			
Propiedades, planta y equipo	11	20.448.176	20.340.375
Derecho de uso de activos		1.481.923	1.697.616
Otros activos intangibles	12	86.914.533	75.270.521
Inversiones en asociadas	29	3.582.387	6.060.688
Otros activos financieros	13	950.155	617.896
Otros activos	14	640.796	1.067.894
Total de activos no corrientes		<u>114.017.970</u>	<u>105.054.990</u>
Activos corrientes			
Inventarios	15	33.632.382	10.732.526
Activos biológicos	16	726.077	4.312.098
Cuentas por cobrar comerciales	17	17.208.056	62.194.418
Otros activos financieros	13	4.694.938	7.129.059
Otros activos	14	10.912.223	6.443.239
Caja y saldos bancarios		6.312.237	2.385.089
Total de activos corrientes		<u>73.485.913</u>	<u>93.196.429</u>
Total de activos		<u>187.503.883</u>	<u>198.251.419</u>
Patrimonio y pasivos			
Capital y reservas			
Capital integrado – aporte de los accionistas	18	95.378.223	85.722.374
Reservas	19	11.998.953	23.626.174
Pérdidas acumuladas	21	(114.803)	(13.339.144)
Patrimonio atribuible a los propietarios de la sociedad		<u>107.262.373</u>	<u>96.009.404</u>
Pasivos no corrientes			
Préstamos	22	2.280.000	4.423.280
Deuda por arrendamiento	24	847.967	1.595.510
Impuestos diferidos	10	5.133.506	3.239.062
Otros pasivos	27	13.374	-
Provisiones		4.761	5.663
Total de pasivos no corrientes		<u>8.279.608</u>	<u>9.263.515</u>
Pasivos corrientes			
Cuentas por pagar comerciales	23	58.531.021	56.267.021
Préstamos	22	8.065.724	14.513.012
Deuda por arrendamiento	24	423.793	708.420
Remuneraciones y deudas sociales	25	1.285.420	6.743.280
Deudas fiscales	26	404.501	1.658.090
Otros pasivos	27	3.251.443	13.088.677
Total de pasivos corrientes		<u>71.961.902</u>	<u>92.978.500</u>
Total de pasivos		<u>80.241.510</u>	<u>102.242.015</u>
Total de patrimonio y pasivos		<u>187.503.883</u>	<u>198.251.419</u>

Las notas 1 a 34 forman parte integrante de este estado.

Firmado a efectos de su identificación con
nuestro informe de fecha 07-08-2024

LEANDRO JUSTO
Por Comisión Fiscalizadora

Firmado a efectos de su identificación con
nuestro informe de fecha 07-08-2024
PISTRELLI, HENRY MARTIN Y ASOCIADOS S.R.L.
C.P.C.E.C.A.B.A. T° 1 - F° 13


GABRIEL RODRIGUEZ
Socio
Contador Público U.C.A.
C.P.C.E.C.A.B.A. T° 398 - F° 1

IGNACIO BAROLOMÉ
Presidente

GDM ARGENTINA S.A.

ESTADO INTERMEDIO CONDENSADO DE CAMBIOS EN EL PATRIMONIO

POR EL PERÍODO DE SEIS MESES FINALIZADO EL 30 DE JUNIO 2024

PRESENTADO EN FORMA COMPARATIVA

(Expresadas en miles de pesos - Nota 2.2)

Conceptos	Aportes de los propietarios					Total
	Capital en acciones	Ajuste de capital	Prima de acciones	Aporte Irrevocable	Operaciones con los propietarios	
Saldos al 31 de diciembre de 2023	3.540.443	5.406.586	93.441.089	-	(16.665.744)	85.722.374
Relación de canje por fusión	4.573	3.648	115.801	-	-	124.022
Capitalización de ajuste de capital (1)	4.007.922	(4.007.922)	-	-	-	-
Aumento de capital (1)	1.049.802	93.899	6.953.726	-	-	8.097.427
Aporte Irrevocable (2)	-	-	-	1.434.400	-	1.434.400
Saldos al 30 de junio de 2024	8.602.740	1.496.211	100.510.616	1.434.400	(16.665.744)	95.378.223

Conceptos	Ganancias reservadas			Resultados no asignados	Total del patrimonio neto
	Reserva legal	Reserva facultativa	Total		
Saldos al 31 de diciembre de 2023	1.046.012	22.580.162	23.626.174	(13.339.144)	96.009.404
Relación de canje por fusión	-	-	-	-	124.022
Aumento de capital (1)	-	-	-	-	8.097.427
Aporte Irrevocable (2)	-	-	-	-	1.434.400
Pérdidas acumuladas (1)	-	(11.627.221)	(11.627.221)	11.627.221	-
Ganancia neta del período según estado de resultados integrales	-	-	-	1.597.120	1.597.120
Saldos al 30 de junio de 2024	1.046.012	10.952.941	11.998.953	(114.803)	107.262.373

Conceptos	Aportes de los propietarios				
	Capital en acciones	Ajuste de capital	Prima de acciones	Operaciones con los propietarios	Total
Saldos al 31 de diciembre de 2022	862.529	5.199.567	66.988.333	(16.665.744)	56.384.685
Relación de canje por fusión	976	4.489	84.319	-	89.784
Capitalización de ajuste de capital	677.898	(677.898)	-	-	-
Aumento de capital (3)	485.026	1.316.990	17.145.999	-	18.948.015
Saldos al 30 de junio de 2023	2.026.429	5.843.148	84.218.651	(16.665.744)	75.422.484

Conceptos	Ganancias reservadas			Resultados no asignados	Total del patrimonio neto
	Reserva legal	Reserva facultativa	Total		
Saldos al 31 de diciembre de 2022	1.046.012	32.633.278	33.679.290	(10.738.141)	79.325.834
Relación de canje por fusión	-	-	-	-	89.784
Aporte Irrevocable	-	-	-	-	18.948.015
Pérdidas acumuladas (3)	-	(10.053.122)	(10.053.122)	10.053.122	-
Pérdida neta del período según estado de resultados integrales	-	-	-	(9.281.513)	(9.281.513)
Saldos al 30 de junio de 2023	1.046.012	22.580.156	23.626.168	(9.966.532)	89.082.120


- (1) Resuelto por Asamblea general ordinaria y extraordinaria del 30 de abril de 2024.
(2) Resuelto por Reunión de directorio del 28 de junio de 2024
(3) Resulto por Asamblea general ordinaria del 30 de junio de 2023 y por Asamblea general ordinaria del 26 de abril de 2023, respectivamente.

Las notas 1 a 34 forman parte integrante de este estado.

Firmado a efectos de su identificación con nuestro informe de fecha 07-08-2024

LEANDRO JUSTO
Por Comisión Fiscalizadora

Firmado a efectos de su identificación con nuestro informe de fecha 07-08-2024
PISTRELLI, HENRY MARTIN Y ASOCIADOS S.R.L.
C.P.C.E.C.A.B.A. T° 1 - F° 13


GABRIEL RODRIGUEZ
Socio
Contador Público U.C.A.
C.P.C.E.C.A.B.A. T° 398 - F° 1

IGNACIO BARTOLOMÉ
Presidente

GDM ARGENTINA S.A.

ESTADO INTERMEDIO CONDENSADO DE FLUJOS DE EFECTIVO

POR EL PERÍODO DE SEIS MESES

FINALIZADO EL 30 DE JUNIO 2024

PRESENTADO EN FORMA COMPARATIVA

(Expresadas en miles de pesos - Nota 2.2)


	<u>30/06/2024</u>	<u>30/06/2023</u>
VARIACIONES DEL EFECTIVO		
Efectivo al inicio del ejercicio	2.385.089	23.050
Aumento de efectivo y equivalentes por adquisición de sociedades	1.204	39.234
Efectivo al cierre del período	<u>6.312.237</u>	<u>3.067.992</u>
Aumento neta del efectivo	<u>3.925.944</u>	<u>3.005.708</u>
CAUSAS DE LAS VARIACIONES DEL EFECTIVO		
Actividades operativas		
Ganancia (Pérdida) neta del período	1.597.120	(9.281.514)
Impuesto a las ganancias del período	1.571.401	3.295.104
Participación en las ganancias de las asociadas y negocios conjuntos	121.854	(219.002)
Ajustes para arribar al flujo neto de efectivo de las actividades operativas:		
Depreciación de propiedades, planta y equipo	1.512.369	1.418.471
Depreciación de activos intangibles	1.512.464	601.900
Provisión para deudores incobrables	156.323	201
Valor residual bajas propiedades planta y equipos	97.922	10.641
Variaciones netas en activos y pasivos operativos:		
Disminución de cuentas por cobrar comerciales	44.993.958	28.281.086
Disminución de derecho de uso de activos	215.693	213.719
Disminución (Aumento) de activos financieros	2.101.862	(686.895)
Aumento de otros activos	(2.451.464)	(10.028.215)
Aumento neto de inventarios	(22.771.768)	(10.593.876)
Disminución de activos biológicos	3.586.021	3.454.071
Disminución de deudas por arrendamientos	(1.032.170)	(241.253)
Disminución de deudas netas de préstamos	(15.011.062)	(6.399.941)
Aumento de los activos fijos por fusión Agro Seeds S.A.U.	-	346
Flujo neto de efectivo generado por (utilizado en) las actividades operativas	<u>16.200.523</u>	<u>(175.157)</u>
Actividades de inversión		
Adquisiciones de propiedades, planta y equipo	(1.718.092)	(1.734.527)
Disminución de inversiones neto de participación minoritaria	-	340.403
Adquisiciones de activos intangibles	<u>(11.497.746)</u>	<u>(7.562.857)</u>
Flujo neto de efectivo utilizado en las actividades de inversión	<u>(13.215.838)</u>	<u>(8.956.981)</u>
Actividades de financiación		
Aporte de capital	8.097.427	11.016.599
Aporte Irrevocable	1.434.400	-
(Disminución) Aumento de préstamos	<u>(8.590.568)</u>	<u>1.121.247</u>
Flujo neto de efectivo generado por en las actividades de financiación	<u>941.259</u>	<u>12.137.846</u>
Aumento neto del efectivo	<u>3.925.944</u>	<u>3.005.708</u>

Las notas 1 a 34 forman parte integrante de este estado.

Firmado a efectos de su identificación con
nuestro informe de fecha 07-08-2024

LEANDRO JUSTO
Por Comisión Fiscalizadora

Firmado a efectos de su identificación con
nuestro informe de fecha 07-08-2024
PISTRELLI, HENRY MARTIN Y ASOCIADOS S.R.L.
C.P.C.E.C.A.B.A. T° 13 F° 13


GABRIEL RODRIGUEZ
Socio
Contador Público U.C.A.
C.P.C.E.C.A.B.A. T° 398 - F° 1

IGNACIO BARTOLOMÉ
Presidente

GDM ARGENTINA S.A.

NOTAS A LOS ESTADOS FINANCIEROS INTERMEDIOS CONDENSADOS

POR EL PERÍODO DE SEIS MESES FINALIZADO EL 30 DE JUNIO 2024

PRESENTADO EN FORMA COMPARATIVA

(Expresadas en miles de pesos – Nota 2.2)

1. INFORMACIÓN GENERAL

GDM Argentina S.A. ("la Sociedad") es una sociedad anónima constituida en la República Argentina, inscripta en el Registro Público de Comercio bajo el número 1.340 del Libro 120, Tomo A, de Sociedades Anónimas el 14 de abril de 1983, y se encuentra bajo la supervisión de la Comisión Nacional de Valores (CNV) desde el 6 de julio de 2012, fecha en la cual se autorizó el ingreso a la oferta pública. El estatuto de la sociedad vence el 14 de abril de 2082.

La Sociedad tiene su domicilio social en Lavalle 1527, Piso 11, Oficina 44 en la Ciudad Autónoma de Buenos Aires, y sus oficinas comerciales en la Ruta Nacional 7 Km. 208 en la localidad de Chacabuco, Provincia de Buenos Aires.

El Grupo se dedica principalmente a la producción y comercialización de semillas, la investigación y desarrollo de variedades de semillas y la producción agropecuaria.

1.1 Depósito de documentación contable y societaria

Con motivo de la Resolución General N° 269 de la CNV informamos que la documentación respaldatoria de las operaciones de la Sociedad se encuentra en las oficinas comerciales y administrativas de la Sociedad, ubicadas en la Ruta Nacional 7 Km. 208, en la localidad de Chacabuco, provincia de Buenos Aires.

2. PRINCIPALES POLÍTICAS CONTABLES

2.1. Manifestación de cumplimiento de las Normas Internacionales de Información Financiera (NIIF)

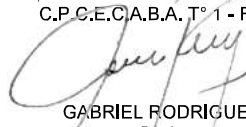
De acuerdo con lo dispuesto en el Título IV, "Régimen Informativo Periódico", Capítulo I, "Régimen Informativo", Sección I, "Disposiciones Generales", artículo 1°, punto b.1) del texto ordenado de la CNV (N.T. 2013), la Sociedad ha optado por presentar sus estados financieros correspondientes a períodos intermedios en la forma condensada prevista en la Norma Internacional de Contabilidad (NIC) 34, "Información financiera intermedia".

Por lo tanto, los presentes estados financieros intermedios condensados por el período de seis meses finalizado el 30 de junio de 2024 se presentan conforme a los lineamientos de la NIC 34. La adopción de dicha norma, así como la de la totalidad de las NIIF, fue establecida por la Resolución Técnica N° 26 y sus modificatorias de la Federación Argentina de Consejos Profesionales de Ciencias Económicas (FACPCE).

Firmado a efectos de su identificación con
nuestro informe de fecha 07-08-2024

LEANDRO JUSTO
Por Comisión Fiscalizadora

Firmado a efectos de su identificación con
nuestro informe de fecha 07-08-2024
PISTRELLI, HENRY MARTIN Y ASOCIADOS S.R.L.
C.P.C.E.C.A.B.A. T° 1 - F° 13


GABRIEL RODRIGUEZ
Socio
Contador Público U.C.A.
C.P.C.E.C.A.B.A. T° 398 - F° 1

IGNACIO BARTOLOMÉ
Presidente

GDM ARGENTINA S.A.

La presente información financiera intermedia condensada no incluye toda la información que requieren las NIIF para la presentación de estados financieros completos, por corresponder a la modalidad de estados financieros condensados prevista en la NIC 34. Por lo tanto, los presentes estados financieros intermedios condensados deben ser leídos conjuntamente con los estados financieros de la Sociedad correspondientes al ejercicio económico finalizado el 31 de diciembre de 2023, los que han sido preparados de acuerdo con las NIIF. Los presentes estados financieros intermedios reconocen los efectos de las variaciones en el poder adquisitivo de la moneda en forma integral mediante la aplicación del método de reexpresión en moneda constante establecido por la NIC 29.

Con fines comparativos, la presente información intermedia incluye cifras y otra información correspondiente al ejercicio económico finalizado el 31 de diciembre de 2023 y al período de seis meses finalizado el 30 de junio de 2023, son parte integrante de los estados financieros intermedios mencionados precedentemente y se les presenta con el propósito de que se interpreten exclusivamente en relación con las cifras y otra información del período actual. Dichas cifras han sido reexpresadas en moneda constante de cierre del presente período, de acuerdo a lo señalado en el apartado siguiente, a fin de permitir su comparabilidad y sin que tal reexpresión modifique las decisiones tomadas con base en la información contable correspondiente al ejercicio anterior.

2.2. Información financiera presentada en moneda constante

En los últimos años, los niveles de inflación en Argentina han sido altos, habiendo acumulado una tasa de inflación en los tres años pasados que ha superado el 100%, sin expectativas de disminuir significativamente en el corto plazo. Asimismo, la presencia de los indicadores cualitativos de alta inflación, previstos en la NIC 29, mostraron evidencias coincidentes. Por lo expuesto, el 29 de septiembre de 2018, la FACPCE emitió la Resolución JG N° 539/18, aprobada por el CPCECABA mediante la Resolución de la Mesa Directiva N° 2883, indicando, entre otras cuestiones, que la Argentina debe ser considerada una economía inflacionaria en los términos de las normas contables profesionales a partir del 1° de julio de 2018, en consonancia con la visión de organismos internacionales.

La NIC 29 señala que, en un contexto de alta inflación, los estados financieros deben presentarse en una unidad de medida corriente; esto es, en moneda constante de cierre del período sobre el que se informa. No obstante, la Sociedad no podía presentar sus estados financieros reexpresados debido a que el Decreto N° 664/03 del Poder Ejecutivo Nacional (PEN) prohibía a los organismos oficiales (entre ellos, la CNV) recibir estados financieros ajustados por inflación.


A través de la Ley N° 27.468, publicada el 4 de diciembre del 2018 en el Boletín Oficial de la Nación, se derogó el Decreto N° 1.269/02 del PEN y sus modificatorios (incluido el Decreto N° 664 del PEN antes mencionado). Las disposiciones de la mencionada ley entraron en vigencia a partir del 28 de diciembre de 2018, fecha en la cual se publicó la Resolución General N° 777/18 de CNV, la cual estableció que los estados financieros anuales, por períodos intermedios y especiales que cierran a partir del 31 de diciembre de 2018 inclusive, deben presentarse ante ese organismo de control en moneda constante, tal como lo requiere la NIC 29.

De acuerdo con la NIC 29, los importes de los estados financieros que no se encuentren expresados en moneda constante de cierre del período sobre el que se informa, deben reexpresarse aplicando un índice general de precios. A tal efecto, y tal como lo establece la Resolución JG N° 539 de la FACPCE, se han aplicado coeficientes calculados a partir de índices publicados por dicha Federación, resultantes de combinar índices de precios al consumidor nacional (IPC) publicados por el INDEC a partir del 1° de enero de 2017 y, hacia atrás, índices de precios internos al por mayor (IPIM) elaborados por dicho Instituto o, en su ausencia, índices de precios al consumidor publicados por la Dirección General de Estadística y Censos de la Ciudad Autónoma de Buenos Aires. La variación del índice utilizado para la reexpresión de los presentes estados financieros ha sido del 79,77% en el período de seis meses finalizado el 30 de junio de 2023 y del 211,41% en el ejercicio anual precedente.

Firmado a efectos de su identificación con
nuestro informe de fecha 07-08-2024

LEANDRO JUSTO
Por Comisión Fiscalizadora

Firmado a efectos de su identificación con
nuestro informe de fecha 07-08-2024
PISTRELLI, HENRY MARTIN Y ASOCIADOS S.R.L.
C.P.C.E.C.A.B.A. T° 1 - F° 13


GABRIEL RODRIGUEZ
Socio
Contador Público U.C.A.
C.P.C.E.C.A.B.A. T° 398 - F° 1

IGNACIO BARTOLOMÉ
Presidente

GDM ARGENTINA S.A.

2.3. Bases de preparación

Los estados financieros han sido preparados bajo el criterio de empresa en marcha que contempla la realización de activos y pasivos dentro del curso normal de los negocios y sobre la base del costo histórico, el cual ha sido reexpresado en moneda constante de cierre en el caso de las partidas no monetarias. Por lo general, el costo histórico reexpresado se basa en el valor razonable de la contraprestación otorgada a cambio de los activos.

El valor razonable es el monto al cuál un activo o un pasivo puede cambiar de manos entre un probable comprador y un probable vendedor, sin ser una compra o venta bajo presión y ambos teniendo conocimiento razonable de todos los factores relevantes a la fecha de medición, independientemente de si ese precio es directamente observable o estimado usando otra técnica de valuación. Al estimar el valor razonable de un activo o un pasivo, la Sociedad toma en cuenta las características del activo o pasivo, si los participantes del mercado toman en cuenta esas características al valorar el activo o pasivo a la fecha de medición. El valor razonable para efectos de medición y/o revelación en estos estados financieros se determina sobre esa base, excepto por las transacciones de arrendamiento, dentro del alcance de la NIC 17 y las mediciones que tienen ciertas similitudes con el valor razonable pero que no son valor razonable, como el valor realizable en la NIC 2 o el valor en uso en la NIC 36.

Adicionalmente, para fines de información financiera, las mediciones del valor razonable se clasifican en el Nivel 1, 2 o 3 en función del grado en que los datos de entrada a las mediciones del valor razonable sean observables y la importancia de tales datos para la medición del valor razonable en su totalidad, que se describen de la siguiente manera:

- Los datos de entrada de nivel 1 son precios cotizados (no ajustados) en mercados activos para activos o pasivos idénticos que la entidad puede evaluar en la fecha de medición;
- Los datos de entrada de nivel 2 son entradas, distintas de los precios cotizados incluidos en el nivel 1, que son observables para el activo o pasivo, ya sea directa o indirectamente; y
- Los datos de entrada de nivel 3 son entradas no observables para el activo o pasivo.

3. INGRESOS DE ACTIVIDADES ORDINARIAS


A continuación, se presentan los ingresos de actividades ordinarias de la Sociedad para operaciones que continúan (excluyendo los ingresos provenientes de inversiones – ver Nota 6):

	Seis meses		Tres meses	
	30/06/2024	30/06/2023	30/06/2024	30/06/2023
Regalías	19.459.075	13.135.935	7.440.801	6.237.764
Semillas netas de bonificaciones	7.972.250	8.686.724	7.166.753	7.877.399
Cereales netos de bonificaciones	4.045.875	1.128.878	2.186.729	847.009
Servicios	513.932	612.210	279.008	431.320
Otros ingresos	73.934	184.064	72.032	(152.948)
Reventa de mercaderías	11.175	11.578	5.849	6.154
Rembolsos y derechos de exportación netos	9.597	855	4.956	855
Totales	32.085.838	23.760.244	17.156.128	15.247.553

Firmado a efectos de su identificación con
nuestro informe de fecha 07-08-2024

LEANDRO JUSTO
Por Comisión Fiscalizadora

Firmado a efectos de su identificación con
nuestro informe de fecha 07-08-2024
PISTRELLI, HENRY MARTIN Y ASOCIADOS S.R.L.
C.P.C.E.C.A.B.A. T° 1 - F° 13


GABRIEL RODRIGUEZ
Socio
Contador Público U.C.A.
C.P.C.E.C.A.B.A. T° 398 - F° 1

IGNACIO BARTOLOMÉ
Presidente

GDM ARGENTINA S.A.


4. COSTO DE VENTAS DE BIENES Y SERVICIOS

	<u>Seis meses</u>		<u>Tres meses</u>	
	<u>30/06/2024</u>	<u>30/06/2023</u>	<u>30/06/2024</u>	<u>30/06/2023</u>
Existencia de inventarios al comienzo del ejercicio	10.732.526	8.768.251	6.837.389	6.823.583
Transferencia de activos biológicos (Nota 5)	5.466.628	5.618.041	3.181.859	4.382.870
Compras y servicios de multiplicación de terceros	27.744.171	13.098.675	26.783.017	11.950.596
Incorporación por Fusión	128.089	-	-	-
Gastos de producción de inventarios:				
Alquileres, arrendamientos y aparcerías	112.813	55.904	54.854	25.884
Análisis	45.648	58.143	35.629	41.246
Fletes	44.480	28.420	20.827	4.568
Gas, electricidad y teléfono	33.893	37.522	24.785	19.083
Clasificación y acondicionamiento	17.958	81.669	9.740	29.935
Gastos de exportación	10	-	10	-
Combustibles y lubricantes	50.379	69.575	26.950	53.371
Agroquímicos y curasemillas	51.858	78.082	30.978	77.024
Depreciaciones de propiedad, planta y equipo	364.925	365.917	181.867	189.234
Impuestos, tasas y contribuciones	11.530	25.403	6.551	19.873
Labores y otros insumos	156.737	78.867	82.136	29.681
Honorarios por servicios	3.741	5.445	3.592	4.003
Gastos del personal	42.712	58.026	20.899	32.856
Mantenimiento	88.497	62.531	42.824	46.891
Remuneraciones y cargas sociales	845.245	1.053.552	426.960	658.937
Indemnizaciones	2.608	38.821	922	37.578
Seguros	42.564	27.000	3.371	823
Servicios contratados	212.186	124.496	29.164	47.441
Viáticos y movilidad	22.605	37.484	10.662	34.433
Amortización Intangible	850.558	-	850.558	-
Servicios de Producción	-	-	-	-
Gastos de Importación	-	68.251	-	-
Otros	48.138	38.230	16.890	25.815
Menos:				
Transferencia de insumos para producción (Nota 5)	(263.905)	(531.863)	(78.025)	(130.051)
Existencia de inventarios al final del período	<u>(33.632.382)</u>	<u>(19.362.126)</u>	<u>(33.632.382)</u>	<u>(19.362.126)</u>
Totales	<u>13.224.212</u>	<u>9.984.316</u>	<u>4.972.027</u>	<u>5.043.818</u>

Firmado a efectos de su identificación con nuestro informe de fecha 07-08-2024

LEANDRO JUSTO
Por Comisión Fiscalizadora

Firmado a efectos de su identificación con nuestro informe de fecha 07-08-2024
PISTRELLI, HENRY MARTIN Y ASOCIADOS S.R.L.
C.P.C.E.C.A.B.A. T° 1 - F° 13


GABRIEL RODRIGUEZ
Socio
Contador Público U.C.A.,
C.F.C.E.C.A.B.A. T° 398 - F° 1

IGNACIO BARTOLOMÉ
Presidente

GDM ARGENTINA S.A.

5. RESULTADO POR PRODUCCIÓN AGRÍCOLA

La conciliación entre las existencias iniciales y finales de activos biológicos al 30 de junio de 2024 y 2023 es la siguiente:

	Seis meses		Tres meses	
	30/06/2024	30/06/2023	30/06/2024	30/06/2023
Existencia al comienzo del ejercicio de activos biológicos	4.312.098	4.312.232	2.787.397	4.639.174
Gastos de producción de productos biológicos:				
Agroquímicos y curasemillas	198	3.266	26	18
Alquileres, arrendamientos y aparcerías	364.032	684.725	217.860	127.041
Combustibles y lubricantes	25.510	40.234	10.117	1.950
Fletes	251.244	152.372	212.434	106.409
Gastos de cosecha	302.832	195.428	268.381	63.628
Gastos de movilidad	6.747	16.386	4.225	800
Gastos de personal	23.748	38.595	13.280	12.590
Gas, electricidad y teléfono	154	146	115	82
Gastos generales	831	5.077	255	2.675
Gastos de producción de semillas	105.893	17.652	105.893	9.109
Labores y otros insumos	220.924	196.462	33.516	75.939
Remuneraciones y cargas sociales	212.274	203.877	101.437	40.260
Indemnizaciones	48.261	2.287	46.718	2.287
Servicios contratados	24.071	50.404	10.634	21.192
Depreciaciones de propiedad, planta y equipo	10.342	7.714	5.167	2.160
Mantenimiento Vehículos	16.434	16.242	11.508	5.230
Otros	3.207	1.235	948	431
Transferencia de insumos (Nota 4)	263.905	531.863	78.025	130.051
Menos:				
Transferencias a productos agropecuarios (Nota 4)	(5.466.628)	(5.618.041)	(3.181.859)	(4.382.870)
Existencia al final del período de activos biológicos	(726.077)	(858.156)	(726.077)	(858.156)
Costo de la producción agrícola	-	-	-	-


6. INGRESOS POR INVERSIONES

	Seis meses		Tres meses	
	30/06/2024	30/06/2023	30/06/2024	30/06/2023
Ingresos por inversiones disponibles para la venta	1.215.405	693.878	561.349	484.213
Intereses de préstamos y cuentas por cobrar	209.106	142.129	158.891	(23.021)
Rendimiento del fondo de riesgo	144.234	683.310	28.855	332.815
Resultado Participaciones	84.730	67.094	84.730	62.610
Ingresos por arrendamientos	20.234	78.292	16.361	75.566
Totales	1.673.709	1.664.703	850.186	932.183

Firmado a efectos de su identificación con nuestro informe de fecha 07-08-2024

LEANDRO JUSTO
Por Comisión Fiscalizadora

Firmado a efectos de su identificación con nuestro informe de fecha 07-08-2024
PISTRELLI, HENRY MARTIN Y ASOCIADOS S.R.L.
C.P.C.E.C.A.B.A. T° 1 - F° 13


GABRIEL RODRIGUEZ
Socio
Contador Público U.C.A.,
C.P.C.E.C.A.B.A. T° 398 - F° 1

IGNACIO BARTOLOMÉ
Presidente

GDM ARGENTINA S.A.

7. OTRAS GANANCIAS Y PÉRDIDAS

	Seis meses		Tres meses	
	30/06/2024	30/06/2023	30/06/2024	30/06/2023
Incentivos reconocidos por proveedores	1.950.000	-	1.950.000	-
Ganancia sobre venta de propiedades, planta y equipo	170.338	94.964	93.918	69.703
Otros ingresos y egresos	116.403	118.692	115.721	110.404
Resultado de operaciones con futuros	(55.792)	147.074	(406.841)	(175.043)
Totales	2.180.949	360.730	1.752.798	5.064


8. GASTOS DE COMERCIALIZACIÓN Y ADMINISTRACIÓN

	Gastos de comercialización			
	Seis meses		Tres meses	
	30/06/2024	30/06/2023	30/06/2024	30/06/2023
Agroquímicos, fertilizantes, combustibles, lubricantes, labores, semillas y otros insumos	487.102	867.156	179.849	307.240
Alquileres	48.299	29.992	15.029	21.190
Comisiones	2.183.618	809.826	570.393	479.655
Fletes	520.207	389.456	396.763	317.494
Gastos de acondicionamiento, clasificación y cosecha	165.971	34.240	42.777	19.755
Derechos de exportación	21.191	20.328	20.572	17.468
Gastos de exportación	472.473	187.231	415.779	136.994
Gastos de personal, viáticos y movilidad	1.439.902	1.497.574	691.559	1.157.361
Gastos generales	147.723	130.952	48.252	51.005
Impuestos, tasas y contribuciones	8.373	14.101	3.084	13.058
Impuesto sobre los ingresos brutos	2.479.887	2.395.040	589.958	939.849
Honorarios Servicios	44.895	55.826	1.749	7.587
Promoción y publicidad	273.641	187.650	136.736	81.220
Regalías	202.263	183.221	66.191	98.355
Remuneraciones y cargas sociales	3.791.771	3.047.135	2.112.034	1.617.354
Indemnizaciones	483.543	67.485	457.163	67.045
Servicios contratados	1.336.416	258.967	948.876	128.276
Seguros	380.091	190.061	130.371	155.236
Amortización intangibles	661.906	601.901	360.956	300.951
Depreciaciones de propiedad planta y equipo	230.602	200.090	121.012	107.164
Mantenimiento vehículos	151.533	199.977	71.852	105.496
Incobrables	156.323	201	68	201
Otros	54.418	198.850	37.011	174.112
Totales	15.742.148	11.567.260	7.418.034	6.304.066

Firmado a efectos de su identificación con nuestro informe de fecha 07-08-2024

LEANDRO JUSTO
Por Comisión Fiscalizadora

Firmado a efectos de su identificación con nuestro informe de fecha 07-08-2024
PISTRELLI, HENRY MARTIN Y ASOCIADOS S.R.L.
C.P.C.E.C.A.B.A. T° 1 - F° 13


GABRIEL RODRIGUEZ
Socio
Contador Público U.C.A.,
C.P.C.E.C.A.B.A. T° 398 - F° 1

IGNACIO BARTOLOMÉ
Presidente

GDM ARGENTINA S.A.

	Gastos de administración			
	Seis meses		Tres meses	
	30/06/2024	30/06/2023	30/06/2024	30/06/2023
Alquileres	34.879	28.312	19.835	14.661
Depreciaciones de propiedad, planta y equipo	324.172	256.184	170.195	153.790
Combustibles y lubricantes	30.290	41.633	15.427	22.878
Gas, electricidad y teléfono	47.608	31.974	23.739	22.141
Gastos bancarios	104.542	63.707	87.793	19.417
Gastos de personal, viáticos y movilidad	380.580	639.901	150.824	479.888
Gastos generales	89.145	67.852	31.746	30.661
Honorarios por servicios	421.237	1.056.329	326.470	755.869
Impuestos, tasas y contribuciones	506.859	572.761	240.373	321.471
Mantenimiento de vehículos	38.567	48.968	18.453	29.804
Remuneraciones y cargas sociales	2.266.280	2.866.741	1.129.295	1.511.071
Indemnizaciones	146.666	347.852	4.997	347.852
Servicios contratados	3.128.221	2.306.352	1.268.946	811.693
Seguros	31.722	13.285	4.877	2.143
Otros	439.320	277.693	222.724	162.890
Totales	7.990.088	8.619.544	3.715.694	4.686.229

9. COSTOS FINANCIEROS

	Seis meses		Tres meses	
	30/06/2024	30/06/2023	30/06/2024	30/06/2023
Ganancia neta por diferencias de cambio	5.855.480	417.517	1.462.698	(53.188)
Resultado por exposición a la inflación de la posición monetaria neta	(774.412)	(8.314.398)	(2.610.928)	(5.680.448)
Intereses por obligaciones comerciales y fiscales	(477.581)	(281.466)	(112.982)	(217.665)
Intereses por sobregiros, préstamos bancarios y obligaciones negociables	(297.160)	102.908	(144.878)	103.887
Totales	4.306.327	(8.075.439)	(1.406.090)	(5.847.414)

10. IMPUESTO A LAS GANANCIAS


Al 30 de junio de 2024 y 2023, la Sociedad ha registrado un cargo por impuesto a las ganancias según el siguiente detalle:

	Seis meses		Tres meses	
	30/06/2024	30/06/2023	30/06/2024	30/06/2023
Impuesto a las ganancias diferido	(1.571.401)	3.295.103	(630.102)	1.216.241
Impuesto a las ganancias del período	(1.571.401)	3.295.103	(630.102)	1.216.241

Firmado a efectos de su identificación con nuestro informe de fecha 07-08-2024

LEANDRO JUSTO
Por Comisión Fiscalizadora

Firmado a efectos de su identificación con nuestro informe de fecha 07-08-2024
PISTRELLI, HENRY MARTIN Y ASOCIADOS S.R.L.
C.P.C.E.C.A.B.A. T° 1 - F° 13


GABRIEL RODRIGUEZ
Socio
Contador Público U.C.A.
C.P.C.E.C.A.B.A. T° 398 - F° 1

IGNACIO BARTOLOMÉ
Presidente

GDM ARGENTINA S.A.

La conciliación entre el cargo a resultados registrado por impuesto a las ganancias al 30 de junio de 2024 y 2023 y el resultante de aplicar la tasa vigente del 34,7%, establecida por las normas impositivas vigentes en la República Argentina al resultado contable del período es la siguiente:

	Seis meses		Tres meses	
	30/06/2024	30/06/2023	30/06/2024	30/06/2023
Ganancia (Pérdida) del período antes del impuesto a las ganancias	3.168.521	(12.576.616)	2.126.385	(5.618.526)
Tasa del impuesto aplicada al resultado contable	(1.099.476)	4.364.086	(737.853)	1.949.629
Ajuste por inflación impositivo	3.321.991	56.482	751.780	(10.487)
Efecto de las diferencias permanentes	(3.793.916)	(1.125.465)	(644.029)	(722.901)
Impuesto a las ganancias del período	(1.571.401)	3.295.103	(630.102)	1.216.241

La composición del saldo neto por impuesto diferido al 30 de junio de 2024 y 31 de diciembre de 2023 es la siguiente:

	30/06/2024	31/12/2023
Activos impositivos diferidos:		
Valuación derechos de uso	35.472	210.391
Provisiones y previsiones no deducibles	5.153.199	9.544.729
Diferimiento ajuste por inflación impositivo	6.365	-
Quebrantos acumulados	5.813.219	1.568.829
Total activo por impuesto diferido	11.008.255	11.323.949
Pasivos impositivos diferidos:		
Valuación de otros intangibles	(14.900.338)	(12.361.961)
Valuación de bienes de cambio	(121.266)	(910.622)
Valuación propiedad, planta y equipo	(799.704)	(1.291.768)
Valuación derechos de uso	(72.927)	-
Valuación de inversiones	-	(2.284)
Diferimiento ajuste por inflación impositivo	(247.526)	3.624
Total pasivo por impuesto diferido	(16.141.761)	(14.563.011)
Total pasivo neto por impuesto diferido	(5.133.506)	(3.239.062)


La Sociedad determina el cargo contable por impuesto a las ganancias de acuerdo con el método del impuesto diferido, el cual considera el efecto de las diferencias temporarias originadas en la distinta base de medición de activos y pasivos según criterios contables e impositivos, y adicionalmente se consideran los quebrantos impositivos existentes y créditos fiscales no utilizados susceptibles de deducción de ganancias impositivas futuras, computados considerando la tasa impositiva vigente.

Considerando las modificaciones de la ley 27.430 de Reforma Fiscal, modificada por la Ley 27.468, establece respecto del ajuste por inflación impositivo, la Sociedad ha considerado para el cálculo del impuesto diferido la tasa que estima utilizar para la provisión de los próximos ejercicios.

Firmado a efectos de su identificación con nuestro informe de fecha 07-08-2024

LEANDRO JUSTO
Por Comisión Fiscalizadora

Firmado a efectos de su identificación con nuestro informe de fecha 07-08-2024
PISTRELLI, HENRY MARTIN Y ASOCIADOS S.R.L.
C.P.C.E.C.A.B.A. T° 1 - F° 13


GABRIEL RODRIGUEZ
Socio
Contador Público U.C.A.
C.P.C.E.C.A.B.A. T° 398 - F° 1

IGNACIO BARTOLOMÉ
Presidente

GDM ARGENTINA S.A.

11. PROPIEDADES, PLANTA Y EQUIPO

	<u>30/06/2024</u>	<u>31/12/2023</u>
Valor de origen	46.577.792	45.303.856
Depreciación acumulada	(26.129.616)	(24.963.481)
Totales	<u>20.448.176</u>	<u>20.340.375</u>
Muebles y útiles	269.541	272.504
Plantas de silos	7.653.457	7.886.910
Instalaciones	814.800	839.600
Maquinarias y herramientas	1.632.706	1.487.119
Inmuebles	4.428.234	4.339.263
Rodados	1.749.959	1.916.516
Equipos de computación	1.296.353	1.363.492
Maquinarias agrícolas	1.958.991	1.505.735
Planta de clasificación	171.037	190.538
Laboratorio biotecnología	207.284	263.674
Obras en curso	43.576	14
Mejoras sobre inmuebles de terceros	222.238	275.010
Totales	<u>20.448.176</u>	<u>20.340.375</u>

12. OTROS ACTIVOS INTANGIBLES

	<u>30/06/2024</u>	<u>31/12/2023</u>
Valor de origen	184.845.743	171.689.271
Amortización acumulada	(97.931.210)	(96.418.750)
Totales	<u>86.914.533</u>	<u>75.270.521</u>
Sementeras de germoplasma - Soja (1)	60.748.089	53.836.677
Sementeras de germoplasma - Trigo (1)	5.114.702	4.097.376
Sementeras de germoplasma - Maíz (1)	4.200.595	3.244.069
Acuerdo de no competencia	7.749.569	4.730.909
Llave de negocio	4.658.547	4.658.548
Marcas	3.378.798	3.638.706
Relaciones con clientes	1.064.233	1.064.236
Totales	<u>86.914.533</u>	<u>75.270.521</u>

(1) Corresponde a la activación de los gastos de desarrollo de variedades de semillas neta de las amortizaciones.

Firmado a efectos de su identificación con
nuestro informe de fecha 07-08-2024

LEANDRO JUSTO
Por Comisión Fiscalizadora

Firmado a efectos de su identificación con
nuestro informe de fecha 07-08-2024
PISTRELLI, HENRY MARTIN Y ASOCIADOS S.R.L.
C.P.C.E.C.A.B.A. T° 1 F° 13

GABRIEL RODRIGUEZ
Socio
Contador Público U.C.A.
C.P.C.E.C.A.B.A. T° 398 - F° 1

IGNACIO BARTOLOMÉ
Presidente

GDM ARGENTINA S.A.

El siguiente cuadro detalla la composición de las incorporaciones de germoplasma al 30 de junio de 2024 y de 2023:

	Gastos de desarrollo	
	30/06/2024	30/06/2023
Agroquímicos y curasemillas	486.623	242.979
Alquileres y arrendamientos	284.694	141.995
Combustibles y lubricantes	195.417	101.380
Depreciaciones de bienes de uso	582.328	273.193
Gastos de personal, viáticos y movilidad	680.602	280.596
Gastos generales	137.807	104.040
Gastos de importación	373.987	159.753
Labores y otros insumos	633.514	145.520
Honorarios por servicios	1.505	3.728
Mantenimiento vehículos	288.251	148.584
Remuneraciones y cargas sociales	3.446.908	1.628.309
Servicios contratados	426.391	132.467
Otros	539.085	310.510
Totales	8.077.112	3.673.054

13. OTROS ACTIVOS FINANCIEROS


	30/06/2024	31/12/2023
Fondo de riesgo – Partes relacionadas (Nota 30)	762.151	1.110.845
Inversiones destinadas a la venta	6.047	10.871
Activos financieros medidos al costo amortizado		
Préstamos a otras entidades	2.334.000	5.131.078
Préstamos a partes relacionadas (Nota 30)	1.562.388	542.772
Préstamos al personal	980.507	951.389
Totales	5.645.093	7.746.955
No Corriente	950.155	617.896
Corriente	4.694.938	7.129.059
Totales	5.645.093	7.746.955

(1) Jerarquía de valor razonable: Nivel 1. Cotizaciones en un mercado activo. No hubo transferencias entre niveles en el periodo.

Firmado a efectos de su identificación con nuestro informe de fecha 07-08-2024

LEANDRO JUSTO
Por Comisión Fiscalizadora

Firmado a efectos de su identificación con nuestro informe de fecha 07-08-2024
PISTRELLI, HENRY MARTIN Y ASOCIADOS S.R.L.
C.P.C.E.C.A.B.A. T° 1 - F° 13


GABRIEL RODRIGUEZ
Socio
Contador Público U.C.A.
C.P.C.E.C.A.B.A. T° 398 - F° 1

IGNACIO BARTOLOMÉ
Presidente

GDM ARGENTINA S.A.

14. OTROS ACTIVOS

	<u>30/06/2024</u>	<u>31/12/2023</u>
Impuestos anticipados	5.328.663	1.652.988
Diversos	2.325.361	992.610
Partes relacionadas (Nota 30)	398.063	425.035
Anticipos a proveedores	3.500.932	4.440.500
Totales	<u>11.553.019</u>	<u>7.511.133</u>
No Corriente	640.796	1.067.894
Corriente	10.912.223	6.443.239
Totales	<u>11.553.019</u>	<u>7.511.133</u>

15. INVENTARIOS

	<u>30/06/2024</u>	<u>31/12/2023</u>
Semillas en bolsas	24.889.051	2.676.503
Cereales	4.958.368	4.251.308
Semillas en granel	2.539.106	2.753.909
Agroquímicos e insumos	1.245.857	1.050.806
Totales	<u>33.632.382</u>	<u>10.732.526</u>

16. ACTIVOS BIOLÓGICOS

	<u>30/06/2024</u>	<u>31/12/2023</u>
Sementeras de cereales:		
Soja	71.187	847.386
Maíz	441.206	2.220.962
Sementeras de semillas:		
Soja	138.187	1.170.200
Trigo	74.866	73.550
Maíz	631	-
Totales	<u>726.077</u>	<u>4.312.098</u>


17. CUENTAS POR COBRAR COMERCIALES

	<u>30/06/2024</u>	<u>31/12/2023</u>
Comunes	13.345.032	58.269.892
Documentados	3.025.813	2.960.216
Partes relacionadas (Nota 30)	1.923.190	2.679.681
Subtotales	<u>18.294.035</u>	<u>63.909.789</u>
Provisión para cuentas de cobro dudoso	(1.085.979)	(1.715.371)
Totales	<u>17.208.056</u>	<u>62.194.418</u>

Firmado a efectos de su identificación con
nuestro informe de fecha 07-08-2024

LEANDRO JUSTO
Por Comisión Fiscalizadora

Firmado a efectos de su identificación con
nuestro informe de fecha 07-08-2024
PISTRELLI, HENRY MARTIN Y ASOCIADOS S.R.L.
C.P.C.E.C.A.B.A. T° 1 - F° 13


GABRIEL RODRIGUEZ
Socio
Contador Público U.C.A.,
C.P.C.E.C.A.B.A. T° 398 - F° 1

IGNACIO BARTOLOMÉ
Presidente

GDM ARGENTINA S.A.

18. CAPITAL INTEGRADO

	<u>30/06/2024</u>	<u>31/12/2023</u>
Capital en acciones	8.602.740	3.540.443
Ajuste de capital	1.496.211	5.406.586
Prima de acciones	100.510.616	93.441.089
Aporte irrevocable	1.434.400	-
Operaciones con los propietarios	(16.665.744)	(16.665.744)
Totales	<u>95.378.223</u>	<u>85.722.374</u>

Movimiento en el capital integrado

	<u>30/06/2024</u>	<u>31/12/2023</u>
Capital en acciones		
Saldos al inicio del ejercicio	3.540.443	862.529
Relación de canje por fusión	4.573	976
Capitalización del ajuste de capital	4.007.922	1.772.270
Aumento de capital	1.049.802	904.668
Saldos al cierre del período	<u>8.602.740</u>	<u>3.540.443</u>

	<u>30/06/2024</u>	<u>31/12/2023</u>
Ajuste de capital		
Saldos al inicio del ejercicio	5.406.586	5.199.567
Relación de canje por fusión	3.648	4.491
Capitalización del ajuste de capital	(4.007.922)	(1.772.270)
Aumento de capital (1)	93.899	1.974.798
Saldos al cierre del período	<u>1.496.211</u>	<u>5.406.586</u>

	<u>30/06/2024</u>	<u>31/12/2023</u>
Prima de acciones		
Saldos al inicio del ejercicio	93.441.089	66.988.333
Relación de canje por fusión	115.801	84.315
Aumento de capital	6.953.726	26.368.441
Saldos al cierre del período	<u>100.510.616</u>	<u>93.441.089</u>


	<u>30/06/2024</u>	<u>31/12/2023</u>
Aporte Irrevocable		
Saldos al inicio del ejercicio	-	-
Aporte Irrevocable	1.434.400	-
Saldos al cierre del período	<u>1.434.400</u>	<u>-</u>

	<u>30/06/2024</u>	<u>31/12/2023</u>
Operaciones con los propietarios		
Saldos al inicio del ejercicio	(16.665.744)	(16.665.744)
Saldos al cierre del período	<u>(16.665.744)</u>	<u>(16.665.744)</u>

Firmado a efectos de su identificación con nuestro informe de fecha 07-08-2024

LEANDRO JUSTO
Por Comisión Fiscalizadora

Firmado a efectos de su identificación con nuestro informe de fecha 07-08-2024
PISTRELLI, HENRY MARTIN Y ASOCIADOS S.R.L.
C.P.C.E.C.A.B.A. T° - F° 13


GABRIEL RODRIGUEZ
Socio
Contador Público U.C.A.
C.P.C.E.C.A.B.A. T° 398 - F° 1

IGNACIO BARTOLOMÉ
Presidente

GDM ARGENTINA S.A.

19. RESERVAS

	<u>30/06/2024</u>	<u>31/12/2023</u>
Reserva legal	1.046.012	1.046.012
Reserva facultativa	10.952.941	22.580.162
Totales	<u>11.998.953</u>	<u>23.626.174</u>

De acuerdo con la Ley General de Sociedades N° 19.550, el estatuto de la Sociedad y la Resolución N° 368/01 de la CNV, se deberá transferir a la reserva legal el 5% de las ganancias de cada ejercicio, hasta que la misma alcance el 20% del capital social.

Movimiento en las reservas

	<u>30/06/2024</u>	<u>31/12/2023</u>
Reserva legal		
Saldos al inicio del ejercicio	<u>1.046.012</u>	<u>1.046.012</u>
Saldos al cierre del período	<u>1.046.012</u>	<u>1.046.012</u>
Reserva facultativa		
Saldos al inicio del ejercicio	22.580.162	32.633.288
Absorción de las pérdidas acumuladas	<u>(11.627.221)</u>	<u>(10.053.126)</u>
Saldos al cierre del período	<u>10.952.941</u>	<u>22.580.162</u>

20. RESULTADO POR ACCIÓN

	<u>30/06/2024</u>	<u>30/06/2023</u>
Provenientes de operaciones que continúan (1)		
Básicas	0,41	(13,64)
Diluidas	0,41	(13,64)

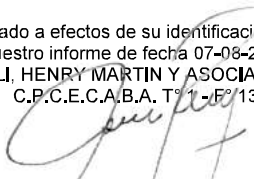
(1) Tanto 30 de junio de 2024 como al 30 de junio 2023, la Sociedad no había emitido instrumentos financieros u otros contratos que otorguen a su poseedor derechos sobre el capital representado por acciones ordinarias de la Sociedad que podrían modificar las tenencias actuales, por lo que la ganancia por acción ordinaria básica y diluida son coincidentes. Las ganancias y el número promedio ponderado de acciones ordinarias usadas en el cálculo de las ganancias por acción son los siguientes.

	<u>30/06/2024</u>	<u>30/06/2023</u>
Ganancia (Pérdida) del ejercicio atribuible a los propietarios de la Sociedad	1.597.120	(9.281.513)
Número promedio ponderado de acciones ordinarias a los fines de determinar las ganancias por acción	<u>3.900.009</u>	<u>680.341</u>
Capital Social al cierre del ejercicio	<u>8.602.740</u>	<u>2.026.429</u>

Firmado a efectos de su identificación con nuestro informe de fecha 07-08-2024

LEANDRO JUSTO
Por Comisión Fiscalizadora

Firmado a efectos de su identificación con nuestro informe de fecha 07-08-2024
PISTRELLI, HENRY MARTIN Y ASOCIADOS S.R.L.
C.P.C.E.C.A.B.A. T° 1 - F° 13


GABRIEL RODRIGUEZ
Socio
Contador Público U.C.A.
C.P.C.E.C.A.B.A. T° 398 - F° 1

IGNACIO BARTOLOMÉ
Presidente

GDM ARGENTINA S.A.

21. PERDIDAS ACUMULADAS

	<u>30/06/2023</u>	<u>31/12/2023</u>
Totales	<u>(114.803)</u>	<u>(13.339.144)</u>
Saldos al inicio del ejercicio	(13.339.144)	(10.738.141)
Absorción de pérdidas acumuladas	11.627.221	10.053.124
Pérdida del ejercicio	1.597.120	(12.654.127)
Saldos al cierre del período	<u>(114.803)</u>	<u>(13.339.144)</u>

Resultados no asignados

Los resultados no asignados comprenden las ganancias o pérdidas acumuladas sin asignación específica, que siendo positivas pueden ser distribuibles mediante la decisión de la Asamblea de Accionistas, en tanto no estén sujetas a restricciones legales. Estos resultados comprenden el resultado de ejercicios anteriores que no fueron distribuidos, el resultado del ejercicio y los ajustes de ejercicios anteriores por aplicación de las normas contables.

22. PRÉSTAMOS

	<u>30/06/2024</u>	<u>31/12/2023</u>
No garantizados - al costo amortizado		
Obligaciones negociables (*)	1.187.940	3.788.368
Préstamos otorgados por:		
Otras entidades	8.761.815	11.612.237
Entidades bancarias	340.614	1.009.549
Partes relacionadas (nota 30)	55.355	637.206
No garantizados - a valor razonable con cambios en resultados		
Préstamos otorgados por otras entidades	-	1.888.932
Totales	<u>10.345.724</u>	<u>18.936.292</u>
No corriente	2.280.000	4.423.280
Corriente	8.065.724	14.513.012
Totales	<u>10.345.724</u>	<u>18.936.292</u>

(*) Obligaciones negociables:

Serie: V

Monto de la Emisión: USD 7.811.810

Fecha de Emisión: 8 de septiembre de 2020.

Tasa Aplicable: 2,5%

Fecha de vencimiento: 8 de septiembre de 2024

Firmado a efectos de su identificación con
nuestro informe de fecha 07-08-2024

LEANDRO JUSTO
Por Comisión Fiscalizadora

Firmado a efectos de su identificación con
nuestro informe de fecha 07-08-2024
PISTRELLI, HENRY MARTIN Y ASOCIADOS S.R.L.
C.P.C.E.C.A.B.A. T° 1 - F° 13


GABRIEL RODRIGUEZ
Socio
Contador Público U.C.A.,
C.P.C.E.C.A.B.A. T° 398 - F° 1

IGNACIO BARTOLOMÉ
Presidente

GDM ARGENTINA S.A.

Amortización: El 100% del valor nominal de las obligaciones negociables será pagadero en seis cuotas del 16,67% del capital de las obligaciones negociables, en las siguientes fechas: 8 de junio de 2022, 8 de diciembre de 2022, 8 de junio de 2023, 8 de diciembre de 2023, 8 de junio de 2024 y en la fecha de vencimiento.

Fechas de Pago de Servicios: Los servicios de capital e intereses serán pagaderos el 8 de diciembre de 2021, 8 de marzo de 2021, 8 de junio de 2021, 8 de septiembre de 2021, 8 de diciembre de 2021, 8 de marzo de 2022, 8 de junio de 2022, 8 de septiembre de 2022, 8 de diciembre de 2022, 8 de marzo de 2023, 8 de junio de 2023, 8 de septiembre de 2023, 8 de diciembre de 2023, 8 de marzo de 2024, 8 de junio de 2024, y 8 de septiembre de 2024. Si una fecha de pago de servicios no fuera un día hábil, los servicios se pagarán el día hábil inmediato posterior, sin que se devenguen intereses sobre dicho pago por los días transcurridos desde dicha fecha de pago de servicios hasta la fecha de efectivo pago.

23. CUENTAS POR PAGAR COMERCIALES

	<u>30/06/2024</u>	<u>31/12/2023</u>
Comunes	55.751.809	50.370.945
Documentados	190.562	142.506
Provisión para compra de semillas y cereales	1.734.701	4.679.793
Partes relacionadas (Nota 30)	853.949	1.073.777
Totales	<u>58.531.021</u>	<u>56.267.021</u>

24. DEUDA POR ARRENDAMIENTO

	<u>30/06/2024</u>	<u>31/12/2023</u>
Pasivos por arrendamientos	1.271.760	2.303.930
Totales	<u>1.271.760</u>	<u>2.303.930</u>
No corriente	847.967	1.595.510
Corriente	423.793	708.420
Totales	<u>1.271.760</u>	<u>2.303.930</u>
Un año o menos	444.000	743.717
Entre uno y cinco años	792.543	1.443.952
Más de cinco años	393.984	784.821
Menos: cargos financieros futuros	(358.767)	(668.560)
Valor presente de los pagos mínimos de arrendamiento	<u>1.271.760</u>	<u>2.303.930</u>


25. REMUNERACIONES Y DEUDAS SOCIALES

	<u>30/06/2024</u>	<u>31/12/2023</u>
Deudas sociales	775.595	563.385
Provisión para sueldo anual complementario y vacaciones	503.560	783.125
Remuneraciones	6.265	5.396.770
Totales	<u>1.285.420</u>	<u>6.743.280</u>

Firmado a efectos de su identificación con
nuestro informe de fecha 07-08-2024

LEANDRO JUSTO
Por Comisión Fiscalizadora

Firmado a efectos de su identificación con
nuestro informe de fecha 07-08-2024
PISTRELLI, HENRY MARTIN Y ASOCIADOS S.R.L.
C.P.C.E.C.A.B.A. T° 1 - F° 13


GABRIEL RODRIGUEZ
Socio
Contador Público U.C.A.,
C.P.C.E.C.A.B.A. T° 398 - F° 1

IGNACIO BARTOLOMÉ
Presidente

GDM ARGENTINA S.A.

26. DEUDAS FISCALES

	<u>30/06/2024</u>	<u>31/12/2023</u>
Retenciones y percepciones	358.908	343.624
Impuestos sobre los ingresos brutos	45.592	208.336
Impuesto al valor agregado	1	1.106.130
Totales	<u>404.501</u>	<u>1.658.090</u>

27. OTROS PASIVOS

	<u>30/06/2024</u>	<u>31/12/2023</u>
Anticipos de clientes	535.925	7.005.698
Diversos	2.538.036	5.777.671
Partes relacionadas (Nota 30)	190.856	305.308
Totales	<u>3.264.817</u>	<u>13.088.677</u>
No Corriente	13.374	-
Corriente	3.251.443	13.088.677
Totales	<u>3.264.817</u>	<u>13.088.677</u>

28. INFORMACIÓN POR SEGMENTOS

Resultados al 30 de junio de 2024

	<u>Semillas / Cereales</u>	<u>Regalías / Licencias</u>	<u>Otros</u>	<u>Total</u>
Resultado por ventas				
Ingreso de actividades ordinarias	12.027.721	19.459.075	599.042	32.085.838
Costo de ventas de bienes y servicios	(13.224.212)	-	-	(13.224.212)
Ganancia bruta	(1.196.491)	19.459.075	599.042	18.861.626
Ingresos por inversiones	-	-	-	1.673.709
Otras ganancias y pérdidas	-	-	-	2.180.949
Gastos de comercialización	(5.563.024)	(9.000.150)	(1.178.974)	(15.742.148)
Gastos de administración	(2.995.170)	(4.845.743)	(149.175)	(7.990.088)
Costos financieros	-	-	-	4.306.327
Otras Inversiones	-	-	-	(31.214)
Participación en las ganancias de las asociadas	-	-	-	(90.640)
Ganancia del período antes del impuesto a las ganancias				<u>3.168.521</u>

Firmado a efectos de su identificación con nuestro informe de fecha 07-08-2024

LEANDRO JUSTO
Por Comisión Fiscalizadora

Firmado a efectos de su identificación con nuestro informe de fecha 07-08-2024
PISTRELLI, HENRY MARTIN Y ASOCIADOS S.R.L.
C.P.C.E.C.A.B.A. T° 1 - F° 13


GABRIEL RODRIGUEZ
Socio
Contador Público U.C.A.
C.P.C.E.C.A.B.A. T° 398 - F° 1

IGNACIO BARTOLOMÉ
Presidente

GDM ARGENTINA S.A.

Resultados al 30 de junio de 2023

	Semillas / Cereales	Regalías / Licencias	Otros	Total
Resultado por ventas				
Ingreso de actividades ordinarias	9.816.471	13.135.923	807.850	23.760.244
Costo de ventas de bienes y servicios	(9.984.316)	-	-	(9.984.316)
Ganancia bruta	(167.845)	13.135.923	807.850	13.775.928
Ingresos por inversiones	-	-	-	1.664.703
Otras ganancias y pérdidas	-	-	-	360.730
Gastos de comercialización	(4.855.223)	(6.323.164)	(388.873)	(11.567.260)
Gastos de administración	(3.923.453)	(4.244.775)	(451.316)	(8.619.544)
Costos financieros	-	-	-	(8.075.439)
Participación en las ganancias de asociadas	-	-	-	(27.745)
Otras inversiones	-	-	-	(87.989)
Pérdida del período antes del impuesto a las ganancias				(12.576.616)

29. INVERSIONES EN ASOCIADAS

El detalle de las asociadas de la Sociedad al 30 de junio de 2024 y al 31 de diciembre de 2023 es el siguiente:

	30/06/2024	31/12/2023
Don Mario S.G.R	39,05%	39,05%
Aeromax S.A.	45,37%	45,37%
Biotrigo Genética S.R.L.	0,00%	95,00%

	País	Actividad principal
Don Mario S.G.R.	Argentina	Otorgamiento de garantías a sus socios partícipes
Aeromax S.A.	Argentina	Servicio de transporte aéreo de pasajeros. Vuelos no regulares
Biotrigo Genética S.R.L.	Argentina	Producción de semillas de cultivos agrícolas


El valor de las inversiones en asociadas al cierre de cada período que se informa son los siguientes:

	30/06/2024	31/12/2023
Don Mario S.G.R.	113.542	144.756
Aeromax S.A.	3.468.845	3.559.510
Biotrigo Genética S.R.L.	-	2.356.422
Totales	3.582.387	6.060.688
Incluidas en el rubro Inversiones en asociadas	3.582.387	6.060.688
Totales	3.582.387	6.060.688

Firmado a efectos de su identificación con nuestro informe de fecha 07-08-2024

LEANDRO JUSTO
Por Comisión Fiscalizadora

Firmado a efectos de su identificación con nuestro informe de fecha 07-08-2024
PISTRELLI, HENRY MARTIN Y ASOCIADOS S.R.L.
C.P.C.E.C.A.B.A. T° 1 - F° 13


GABRIEL RODRIGUEZ
Socio
Contador Público U.C.A.
C.P.C.E.C.A.B.A. T° 398 - F° 1

IGNACIO BARTOLOMÉ
Presidente

GDM ARGENTINA S.A.

Los resultados de las asociadas al cierre de cada ejercicio que se informa son los siguientes:

	Seis meses		Tres meses	
	30/06/2024	30/06/2023	30/06/2024	30/06/2023
Don Mario S.G.R.	(31.214)	(27.745)	32.478	100.584
Aeromax S.A.	(90.640)	(87.989)	(153.360)	(22.383)
Totales	(121.854)	(115.734)	(120.882)	78.201

30. PARTES RELACIONADAS

(a) Los saldos con sociedades relacionadas al cierre del período que se informa son los siguientes:


Saldos al 30 de junio 2024:

	Deudores			Acreedores		
	Otros activos financieros	Cuentas por cobrar comerciales	Otros activos	Cuentas por pagar comerciales	Préstamos	Otros pasivos
Semillas Uruguay S.A.	-	1.246.270	-	-	-	-
GDM Genetica do Brasil Ltda	-	5.375	-	1.897	-	-
GDM Seeds, Inc.	-	409.922	-	726.966	-	-
Asociados Don Mario Paraguay	-	75.149	-	-	-	-
Dimacción Labs S.A.S.	-	25.408	-	-	-	-
GB Agro (Ex Holding Forratec)	25	-	-	-	-	-
Don Mario S.G.R.	116.467	78.305	-	-	-	-
Aeromax S.A.	771.748	-	264.328	-	-	-
Glycinemax S.A.	674.148	82.761	1.936	125.086	-	-
GDM Invesments S.A.	-	-	-	-	55.355	5.678
GDM Holding S.A.	-	-	104.765	-	-	-
Siete Sauces	-	-	-	-	-	-
Don Mario SGR (FDR)	762.151	-	7.870	-	-	-
Accionistas y directores	-	-	19.164	-	-	185.178
Totales	2.324.539	1.923.190	398.063	853.949	55.355	190.856

Firmado a efectos de su identificación con nuestro informe de fecha 07-08-2024

LEANDRO JUSTO
Por Comisión Fiscalizadora

Firmado a efectos de su identificación con nuestro informe de fecha 07-08-2024
PISTRELLI, HENRY MARTIN Y ASOCIADOS S.R.L.
C.P.C.E.C.A.B.A. T° 1 - F° 13


GABRIEL RODRIGUEZ
Socio
Contador Público U.C.A.,
C.F.C.E.C.A.B.A. T° 398 - F° 1

IGNACIO BARTOLOMÉ
Presidente

GDM ARGENTINA S.A.

Saldos al 31 de diciembre 2023:

	Deudores			Acreedores		
	Otros activos financieros	Cuentas por cobrar comerciales	Otros activos	Cuentas por pagar comerciales	Préstamos	Otros pasivos
GB Agro (Ex Holding Forratec)	45	-	-	-	-	-
Semillas Uruguay S.A.	-	1.986.068	-	-	-	-
Asociados Don Mario Paraguay	-	119.757	-	-	-	-
Aeromax S.A.	542.727	-	52.992	-	-	-
GDM Genetica do Brasil Ltda	-	2.003	-	-	-	-
GDM Seeds, Inc.	-	310.969	-	905.434	-	-
Biotrigo Genética S.R.L.	-	3.162	-	163.696	-	-
GDM France S.A.S.	-	92.391	-	-	-	-
LIAG Argentina S.A.	-	48.799	-	-	-	-
Glycinemax S.A.	-	98.150	356.818	4.647	-	-
GDM Invesments S.A.	-	-	-	-	91.028	10.206
GDM Holding S.A.	-	-	1.077	-	72.055	-
Don Mario SGR	-	18.382	-	-	-	-
Don Mario SGR (FDR)	1.110.845	-	14.148	-	-	-
Accionistas y directores	-	-	-	-	474.123	295.102
Totales	1.653.617	2.679.681	425.035	1.073.777	637.206	305.308

(b) Las operaciones registradas por la Sociedad con partes relacionadas durante el período que se informa son las siguientes:

Operaciones durante el período de seis meses finalizado el 30 de junio de 2024:

	Ingresos		Egresos	
	Ventas de bienes y servicios prestados	Intereses, diferencias de cambio y otros	Compra de bienes y servicios	Intereses
GDM Genetica do Brasil Ltda	28.047	-	-	-
Dimaccion Labs S.A.S	-	27.261	-	-
GDM Seeds, Inc.	842.370	-	195.813	-
Aeromax S.A.	-	-	881.032	-
Glycinemax S.A.	55.512	59.941	353.171	-
GDM Hungary KFT	1.301	-	-	-
GDM Investments S.A.	-	-	-	1.343
GDM Holding S.A.	-	-	-	1.420
Semillas Uruguay S.A.	2.444	-	-	-
LIAG Argentina S.A.	287.432	-	302.414	-
Don Mario SGR	66.058	-	-	548
Don Mario SGR (FDR)	-	144.234	-	-
Totales	1.283.164	231.436	1.732.430	3.311

Firmado a efectos de su identificación con nuestro informe de fecha 07-08-2024

LEANDRO JUSTO
Por Comisión Fiscalizadora

Firmado a efectos de su identificación con nuestro informe de fecha 07-08-2024
PISTRELLI, HENRY MARTIN Y ASOCIADOS S.R.L.
C.P.C.E.C.A.B.A. T° 1 - F° 13


GABRIEL RODRIGUEZ
Socio
Contador Público U.C.A.
C.P.C.E.C.A.B.A. T° 398 - F° 1

IGNACIO BARTOLOMÉ
Presidente

GDM ARGENTINA S.A.

Operaciones durante el período de seis meses finalizado el 30 de junio de 2023:

	Ingresos		Egresos	
	Ventas de bienes y servicios prestados	Intereses, diferencias de cambio y otros	Compra bienes de cambio y servicios	Intereses
GDM Holding S.A.	-	2.329	-	-
GDM Seeds, Inc.	530.797	-	110.326	-
Aeromax S.A.	-	-	656.363	-
Dimacción Labs S.A.S.	-	-	-	1.066
GDM Investment S.A.	-	-	-	1.475
Glycinemax S.A.	12.487	-	405.369	-
Don Mario SGR	-	-	11.112	-
Don Mario SGR (FDR)	-	683.310	-	-
Totales	543.284	685.639	1.183.170	2.541

31. COMBINACIÓN DE NEGOCIO – FUSIÓN POR ABSORCIÓN DE GDM ARGENTINA S.A. CON BIOTRIGO GENÉTICA S.R.L.

Con fecha 22 de diciembre de 2023 los órganos de administración de GDM Argentina S.A. y Biotrigo Genética S.R.L. aprobaron dar inicio al proceso de reorganización que consiste en la incorporación de la totalidad del patrimonio neto, los activos, pasivos, derechos y las obligaciones y actividades de Biotrigo Genética S.R.L. en la Sociedad absorbente GDM Argentina S.A. con efecto a partir del 1 de enero de 2024 y la consecuente disolución sin liquidación de la misma. Con fecha 30 de Abril de 2024 por Asamblea General Ordinaria y Extraordinaria de accionistas, se aprueban los estados contables especiales y consolidados de fusión junto al compromiso previo. Posteriormente, el 30 de mayo de 2024 se suscribe el acuerdo definitivo de fusión, en cual se encuentra inscripto ante la Inspección General de Justicia el 29 de julio de 2024.

32. CONTEXTO ECONÓMICO

Los temas centrales del escenario macroeconómico en Argentina son los siguientes:

Argentina ha experimentado un año desafiante hasta el primer semestre de 2024, con una economía que sigue lidiando con problemas estructurales persistentes. A nivel macroeconómico, el país ha implementado diversas medidas para estabilizar su situación financiera y promover el crecimiento económico:


Política Monetaria y Fiscal: Durante el 2024, el gobierno argentino ha mantenido una política monetaria restrictiva para controlar la inflación, que sigue siendo un desafío significativo. La Reserva Federal Argentina ha ajustado las tasas de interés para contener la presión inflacionaria, afectada por fluctuaciones en los precios internacionales de commodities clave para la economía argentina.

Programas de Austeridad y Reformas Estructurales: En un esfuerzo por reducir el déficit fiscal y mejorar la confianza de los inversores, se han implementado programas de austeridad y reformas estructurales. Estas reformas buscan aumentar la eficiencia del sector público, reducir los subsidios a las empresas estatales y mejorar la transparencia en las finanzas gubernamentales.

Firmado a efectos de su identificación con nuestro informe de fecha 07-08-2024

LEANDRO JUSTO
Por Comisión Fiscalizadora

Firmado a efectos de su identificación con nuestro informe de fecha 07-08-2024
PISTRELLI, HENRY MARTIN Y ASOCIADOS S.R.L.
C.P.C.E.C.A.B.A. T° 1 - F° 13


GABRIEL RODRIGUEZ
Socio
Contador Público U.C.A.
C.P.C.E.C.A.B.A. T° 398 - F° 1

IGNACIO BARTOLOMÉ
Presidente

GDM ARGENTINA S.A.

Crecimiento Económico: A pesar de los esfuerzos, el crecimiento económico sigue siendo modesto y la inflación notable. El índice de precios al consumidor nivel nacional publicado por el Instituto Nacional de Estadística y Censos, para el período de 6 meses finalizado el 30 de junio de 2024, fue del 79,8% y la inflación interanual alcanzó 271,5%.

El BCRA ha publicado el Relevamiento de Expectativas de Mercado (REM) correspondiente al mes de junio 2024. La mediana resultante de las estimaciones realizadas por los participantes del REM arroja una inflación esperada del 138,1% para el año 2024, 48% para el año 2025 y 25,3% para el año 2026.

Durante el semestre se han implementado incentivos para fomentar las exportaciones, incluyendo subsidios y créditos preferenciales para las empresas que exportan bienes y servicios. Se han llevado adelante acciones de promoción, difusión, asistencia y formación relacionadas con la mejora, ampliación y diversificación de las exportaciones argentinas.

Por otro lado, continua vigente el impuesto PAIS (Impuesto para una Argentina inclusiva y solidaria), establecido por el gobierno anterior, para las importaciones de bienes y servicios de fletes y otros servicios de transporte que es a partir del 13 de diciembre de 2023 de un 17,5% aplicado al tipo de cambio oficial manteniendo ciertas excepciones (canasta básica, combustibles, bienes vinculados a generación de energía).

El 8 de julio de 2024 se publicó en el Boletín Oficial el Decreto 592/2024 mediante el cual el Poder Ejecutivo promulgó la Ley 27742 "Ley de Bases y Puntos de Partida para la Libertad de los Argentinos", más conocida como "Ley Bases", que entrará en vigencia a partir del día 9 de julio de 2024. La misma establece como puntos más importantes la promoción del Empleo Registrado y a la Modernización Laboral y el Régimen de Incentivo a Grandes Inversiones (RIGI), el cual establece importantes beneficios impositivos, aduaneros y cambiarios para quienes se adhieran al mismo.

33. HECHOS POSTERIORES

Con fecha 01 de agosto de 2024, se informa que GDM Argentina S.A. ha adquirido el 99,98% de KWS Argentina S.A, habiéndose cumplido con los requisitos a los cuales se encontraba condicionada la adquisición de las acciones de dicha sociedad, lo cual había sido informado oportunamente en fecha 25 de marzo de 2024 ante la Comisión Nacional de Defensa de la Competencia Argentina.


34. APROBACIÓN DE LOS ESTADOS FINANCIEROS

Los estados financieros han sido aprobados por el Directorio de la Sociedad y su emisión ha sido autorizada con fecha 07 de agosto de 2024.

Firmado a efectos de su identificación con
nuestro informe de fecha 07-08-2024

LEANDRO JUSTO
Por Comisión Fiscalizadora

Firmado a efectos de su identificación con
nuestro informe de fecha 07-08-2024
PISTRELLI, HENRY MARTÍN Y ASOCIADOS S.R.L.
C.P.C.E.C.A.B.A, T° 1 - F° 13


GABRIEL RODRIGUEZ
Socio
Contador Público U.C.A.,
C.P.C.E.C.A.B.A, T° 398 - F° 1

IGNACIO BARTOLOMÉ
Presidente

INFORME SOBRE REVISIÓN DE ESTADOS FINANCIEROS CONDENSADOS DE PERÍODO INTERMEDIO

A los Señores Directores de
GDM Argentina S.A. Domicilio legal: Lavalle 1527 - Piso 11° - Oficina 44
Ciudad Autónoma de Buenos Aires
CUIT: 30-61627590-5

I. Informe sobre los estados financieros

Introducción

1. Hemos revisado los estados financieros intermedios condensados adjuntos de GDM ARGENTINA S.A. ("la Sociedad"), que comprenden: (a) el estado intermedio condensado de situación financiera al 30 de junio de 2024, (b) los estados intermedios condensados de ganancias o pérdidas y otros resultados integrales por los períodos de seis y tres meses finalizados al 30 de junio de 2024, y los estados condensados de cambios en el patrimonio y de flujos de efectivo correspondientes al período de seis meses finalizado en dicha fecha, y (c) notas explicativas seleccionadas.

Responsabilidad del Directorio de la Sociedad en relación con los estados financieros

2. La Dirección de la Sociedad es responsable por la preparación y presentación de los estados financieros de la Sociedad de conformidad con las Normas Internacionales de Información Financiera (NIIF), adoptadas por la Federación Argentina de Consejos Profesionales de Ciencias Económicas como normas contables profesionales e incorporadas por la Comisión Nacional de Valores (CNV) a su normativa, tal como fueron aprobadas por el Consejo de Normas Internacionales de Contabilidad ("IASB" por su sigla en inglés) y, por lo tanto, es responsable por la preparación y presentación de los estados financieros mencionados en el párrafo 1 de acuerdo con la Norma Internacional de Contabilidad 34 "Información Financiera Intermedia" (NIC 34). La Dirección de la Sociedad es también responsable del control interno que considere necesario para permitir la preparación de información financiera de períodos intermedios libre de distorsiones significativas, ya sea debido a errores o irregularidades.

Responsabilidad de los auditores

3. Nuestra responsabilidad es expresar una conclusión sobre los estados financieros mencionados en el párrafo 1 basada en nuestra revisión, la cual fue realizada de conformidad con la Norma Internacional sobre Encargos de Revisión 2410 "Revisión de información financiera de períodos intermedios realizada por el auditor independiente de la entidad", emitida por el Consejo de Normas Internacionales de Auditoría y Aseguramiento ("IAASB" por su sigla en inglés). Dicha norma requiere que el auditor cumpla con los requisitos éticos pertinentes a la auditoría de los estados financieros anuales de la Sociedad. Una revisión de información financiera de períodos intermedios consiste en realizar indagaciones, principalmente a las personas responsables de las cuestiones contables y financieras, y aplicar procedimientos analíticos y otros procedimientos de revisión. El alcance de una revisión es sustancialmente menor que el de una auditoría realizada de acuerdo con las Normas Internacionales de Auditoría, y, por consiguiente, no nos permite obtener seguridad de que tomaremos conocimiento de todas las cuestiones significativas que podrían identificarse en una auditoría. Por lo tanto, no expresamos una opinión de auditoría.

Conclusión

4. Sobre la base de nuestra revisión, nada llamó nuestra atención que nos hiciera pensar que los estados financieros mencionados en el párrafo 1 no están preparados, en todos sus aspectos significativos, de conformidad con la NIC 34.

II. Informe sobre otros requerimientos legales y reglamentarios

En cumplimiento de disposiciones vigentes informamos que:

- a) Sobre la base de nuestra revisión, nada llamó nuestra atención que nos hiciera pensar que los estados financieros mencionados en el párrafo 1 no están preparados, en todos sus aspectos significativos, de conformidad con las normas pertinentes de la Ley General de Sociedades y de la Comisión Nacional de Valores.
- b) Sobre la base de nuestra revisión nada llamó nuestra atención que nos hiciera pensar que los estados financieros mencionados no surgen de registros contables llevados, en sus aspectos formales, de conformidad con las normas legales vigentes
- c) La información contenida en los puntos b., c. y d. de la “Reseña Informativa por los períodos intermedios finalizados el 30 de junio de 2024, 2023, 2023, 2021 y 2020”, presentada por la Sociedad juntamente con los estados financieros condensados para cumplimentar las normas de la Comisión Nacional de Valores, surge de los correspondientes estados financieros condensados de período intermedio de GDM Argentina S.A. al 30 de junio de 2024 adjuntos, y al 30 de junio de 2023, que no se incluyen en el documento adjunto, luego de su reexpresión en moneda del 30 de junio de 2024, y sobre los cuales emitimos nuestro informe de revisión de fecha 11 de agosto 2023, al cual nos remitimos y que deben ser leídos juntamente con este informe
- d) Al 30 de junio de 2024, la deuda devengada en concepto de aportes y contribuciones con destino al Sistema Integrado Previsional Argentino, que surge de los registros contables de la Sociedad, asciende a \$ 304.636.023 no siendo exigible a esa fecha.

Ciudad Autónoma de Buenos Aires,
7 de agosto de 2024

PISTRELLI, HENRY MARTÍN Y ASOCIADOS S.R.L.
C.P.C.E.C.A.B.A. T° 1 - F° 13



GABRIEL RODRIGUEZ
Socio

Contador Público U.C.A.
C.P.C.E.C.A.B.A. T° 398 - F° 1

INFORME DE REVISIÓN DE LA COMISION FISCALIZADORA POR LOS ESTADOS FINANCIEROS CONDENSADOS DE PERÍODO INTERMEDIO

A los señores Accionistas de
GDM Argentina S.A.
CUIT: 30-61627590-5
Domicilio legal: Lavalle 1527 - Piso 11° - Oficina 44
Ciudad Autónoma de Buenos Aires

Informe sobre los controles realizados como Comisión Fiscalizadora respecto de los estados financieros intermedios

En nuestro carácter de miembros de la Comisión Fiscalizadora de GDM Argentina S.A., de acuerdo con lo dispuesto por la Ley General de Sociedades N° 19.550 y las normas reglamentarias sobre información contable de la Bolsa de Comercio de Buenos Aires, hemos efectuado una revisión de los documentos detallados en el capítulo I siguiente.

I. DOCUMENTOS EXAMINADOS

- Estado intermedio condensado de situación financiera al 30 de junio de 2024.
- Estado intermedio condensado de ganancias o pérdidas y otros resultados integrales por el período de seis meses terminado el 30 de junio de 2024.
- Estado intermedio condensado de cambios en el patrimonio por el período de seis meses terminado el 30 de junio de 2024.
- Estado intermedio condensado de flujos de efectivo por el período de seis meses terminado el 30 de junio de 2024.
- Notas 1 a 34 correspondientes a los estados financieros condensados por el período intermedio de seis meses terminado el 30 de junio de 2024.

II. RESPONSABILIDAD DEL DIRECTORIO DE LA SOCIEDAD EN RELACIÓN CON LOS ESTADOS FINANCIEROS CONDENSADOS INTERMEDIOS

El Directorio de la Sociedad es responsable de la preparación y presentación razonable de los estados financieros condensados intermedios adjuntos de acuerdo con las Normas Internacionales de Información Financiera adoptadas por la Federación Argentina de Consejos Profesionales de Ciencias Económicas como normas contables profesionales e incorporadas por la Comisión Nacional de Valores (CNV) a su normativa, tal como fueron aprobadas por el Consejo de Normas Internacionales de Contabilidad ("IASB", por su sigla en inglés) y, por lo tanto, es responsable de la preparación y presentación de los estados

financieros condensados intermedios adjuntos, de acuerdo con la Norma Internacional de Contabilidad 34, "Información financiera intermedia". Asimismo, el Directorio de la Sociedad es responsable del control interno que considere necesario para permitir la preparación de estados financieros libres de incorrecciones significativas.

III. RESPONSABILIDAD DE LA COMISIÓN FISCALIZADORA

Nuestra revisión fue realizada de acuerdo con las normas de sindicatura vigentes establecidas en la Resolución Técnica N° 15 de la Federación Argentina de Consejos Profesionales de Ciencias Económicas, adoptada por la Resolución C.D. N° 96/2022 del CPCECABA. Dichas normas requieren que la revisión de los estados financieros intermedios se efectúe de acuerdo con las normas aplicables a encargos de revisión de estados financieros de períodos intermedios, e incluya la verificación de la congruencia de los documentos examinados con la información sobre las decisiones societarias expuestas en actas, y la adecuación de dichas decisiones a la Ley y los estatutos, en lo relativo a sus aspectos formales y documentales.

Para realizar nuestra tarea profesional sobre los documentos detallados en el capítulo I, hemos revisado la revisión efectuada por los auditores externos, PISTRELLI, HENRY MARTIN Y ASOCIADOS S.R.L., quienes emitieron su informe de revisión con fecha 07 de agosto de 2024, de acuerdo con las normas de auditoría vigentes en lo referido a encargos de revisión de estados financieros de períodos intermedios. Dicha revisión incluyó la verificación de la planificación del trabajo, de la naturaleza, alcance y oportunidad de los procedimientos aplicados, y de los resultados de la revisión efectuada por dichos profesionales. Los profesionales mencionados han llevado a cabo su revisión de conformidad con las Norma Internacional sobre Encargos de Revisión 2410 "Revisión de información financiera de períodos intermedios realizada por el auditor independiente de la entidad", emitida por el Consejo de Normas Internacionales de Auditoría y Aseguramiento ("IAASB" por su sigla en inglés). Dichas normas exigen que cumpla los requerimientos de independencia y las demás responsabilidades de ética de conformidad con los requerimientos del Código de Ética del Consejo Profesional de Ciencias Económicas de la Ciudad Autónoma de Buenos Aires.

Una revisión de los estados financieros de períodos intermedios consiste en realizar indagaciones, principalmente a las personas responsables de los temas financieros y contables, y aplicar procedimientos analíticos y otros procedimientos de revisión. Una revisión tiene un alcance significativamente menor que el de una auditoría y, por consiguiente, no nos permite obtener seguridad de que tomemos conocimiento de todos los temas significativos que podrían identificarse en una auditoría. En consecuencia, no expresamos opinión de auditoría.

Dado que no es responsabilidad de los miembros de la Comisión Fiscalizadora efectuar el control de gestión, la revisión no se extendió a los criterios y decisiones empresarias de las diversas áreas de la Sociedad, cuestiones que son responsabilidad exclusiva del Directorio.

IV. CONCLUSIÓN

Sobre la base de nuestra revisión, nada llamó nuestra atención que nos hiciera pensar que los estados financieros adjuntos de GDM Argentina S.A. correspondientes al período intermedio de seis meses finalizado el 30 de junio de 2024 no están presentados, en todos sus aspectos significativos, de acuerdo con la Norma Internacional de Contabilidad 34.

Informe sobre otros requerimientos legales y reglamentarios

- a) Las cifras de los estados financieros condensados intermedios mencionados en el capítulo I de este informe surgen de los registros contables de la Sociedad llevados, en sus aspectos formales, de conformidad con las normas legales vigentes.
- b) Con respecto a la reseña informativa adjunta a los estados financieros, en lo que es materia de nuestra competencia, no tenemos observaciones que formular.
- c) Durante el período hemos realizado, en cuanto correspondían, las tareas previstas por el art. 294 de la Ley N° 19.550, incluyendo la asistencia a reuniones del Directorio y Asambleas de Accionistas.

Ciudad Autónoma de Buenos Aires,
07 de agosto de 2024

LEANDRO JUSTO
Contador Público (UBA)
CPCECABA - T°373 - F°059
Por Comisión Fiscalizadora

Ciudad Autónoma de Buenos Aires, 8 de agosto de 2024

Legalizamos de acuerdo con las facultades otorgadas a este CONSEJO PROFESIONAL por las leyes 466 (Art. 2, Inc. D y J) y 20488 (Art. 21, Inc. I) la actuación profesional de fecha 07/08/2024 referida a un Estado Contable Períodos Intermedios de fecha 30/06/2024 perteneciente a GDM Argentina S.A. CUIT 30-61627590-5, intervenida por el Dr. GABRIEL EDUARDO RODRIGUEZ. Sobre la misma se han efectuado los controles de matrícula vigente y control formal de dicha actuación profesional de conformidad con lo previsto en la Res. C. 236/88, no implicando estos controles la emisión de un juicio técnico sobre la actuación profesional.

Datos del matriculado

Dr. GABRIEL EDUARDO RODRIGUEZ

Contador Público (U.C.A.)

CPCECABA T° 398 F° 1

Firma en carácter de socio

PISTRELLI, HENRY MARTIN Y ASOCIADOS SRL

T° 1 F° 13

SOCIO



Esta actuación profesional ha sido gestionada por el profesional interviniente a través de internet y la misma reúne los controles de matrícula vigente, incumbencias y control formal de informes y certificaciones (Res. C. 236/88). El receptor del presente documento puede constatar su validez ingresando a www.consejo.org.ar/certificaciones/validar.htm declarando el siguiente código: blp1sxx

Legalización N° 910091

