

RefiPampa

REFI PAMPA S.A.

**Estados financieros
intermedios condensados
al 30 de junio de 2024,
presentados en forma comparativa**

REFI PAMPA S.A.

CONTENIDO

RESEÑA INFORMATIVA

NÓMINA DEL DIRECTORIO Y COMISIÓN FISCALIZADORA

DATOS GENERALES DE LA SOCIEDAD

ESTADOS FINANCIEROS

- Estado de Situación Financiera Intermedio Condensado
- Estado del Resultado Integral Intermedio Condensado
- Estado de Cambios en el Patrimonio Intermedio Condensado
- Estado de Flujos de Efectivo Intermedio Condensado

INFORMACIÓN COMPLEMENTARIA

- Notas a los Estados Financieros Intermedios Condensados
- Anexo I: Costo de las mercaderías vendidas
- Anexo II: Provisiones deducidas del activo
- Anexo III: Gastos por su naturaleza

INFORME DE REVISIÓN DE LOS AUDITORES INDEPENDIENTES

INFORME DE LA COMISIÓN FISCALIZADORA

REFI PAMPA S.A.

NÓMINA DEL DIRECTORIO

Elegido por la Asamblea General Ordinaria de Accionistas N° 25 celebrada el 16 de enero de 2024:

<u>Presidente</u>	César Gastón Castillo
<u>Directores titulares</u>	Gabriel Andrés Faroppa Ladislao Castillo María Cecilia Baudino
<u>Directores suplentes</u>	Fernando Luciano Urtasun Edgardo Luciano Carpinteri Eduardo Alfredo Higuera Nicolás Romano

La duración de los mandatos es por el término de 3 ejercicios y vencerán en oportunidad de la Asamblea que considere los estados financieros por el ejercicio terminado el 30 de septiembre de 2026.

NÓMINA DE LA COMISIÓN FISCALIZADORA

Elegido por la Asamblea General Ordinaria de Accionistas N° 25 celebrada el 16 de enero de 2024:

<u>Síndicos titulares</u>	Ignacio Farías Stefania Bolado Ivana Gabriela Medina
<u>Síndicos suplentes</u>	Juan Manuel Carpinteri Ivana Elizabeth Saromé María Soledad Ferrari

La duración de los mandatos es por el término de 3 ejercicios y vencerán en oportunidad de la Asamblea que considere los estados financieros por el ejercicio terminado el 30 de septiembre de 2026.

REFI PAMPA S.A.

ESTADOS FINANCIEROS INTERMEDIOS CONDENSADOS AL 30 DE JUNIO DE 2024

Por el período de nueve meses iniciado el 1° de octubre de 2023 y finalizado el 30 de junio de 2024,
presentado en forma comparativa
(Expresado en pesos - Nota 2.3.)

Denominación	REFI PAMPA S.A.		
Domicilio legal	Ruta Provincial N° 20 y Ruta Nacional N° 151 - 25 de Mayo - Provincia de La Pampa		
Actividad principal	Industrialización, procesamiento, comercialización, fabricación, compra, venta y distribución al por mayor y menor de materias primas, productos, subproductos, accesorios y componentes relacionados con la industria del petróleo y sus derivados.		
Inscripción en el Registro Público de Comercio de La Pampa	Del Estatuto	28/03/2012	
	Última modificación	21/02/2020	
Número de inscripción en el Registro Público de Comercio de La Pampa	094/12		
Fecha de vencimiento del Estatuto	28/03/2111		


Composición del Capital

Acciones				Suscripto, inscripto e integrado \$
Cantidad	Tipo	V. N. \$	N° de votos que otorga	
15.000.000	Ordinarias nominativas no endosables	1	1	15.000.000

Firmado a los efectos de su identificación con nuestro informe de fecha 08/08/2024


Ignacio Farías
Comisión Fiscalizadora
Abogado

Firmado a los efectos de su identificación con nuestro informe de fecha 08/08/2024

BECHER Y ASOCIADOS S.R.L.
C.P.C.E. La Pampa - T° I - F° 11

Miguel Marcelo Canetti (Socio)
Contador Público (U.B.A.) - Lic. en
Administración (U.B.A.)
C.P.C.E. La Pampa - T° XIX F°29 - T° I F°36


César Gastón Castillo
Presidente

REFI PAMPA S.A.

ESTADO DE SITUACIÓN FINANCIERA INTERMEDIO CONDENSADO

Al 30 de junio de 2024
 presentado en forma comparativa
 Expresado en pesos (Nota 2.3.)


	Nota	30/6/2024	30/9/2023
ACTIVO			
ACTIVO NO CORRIENTE			
Propiedad, planta y equipo	4.	59.366.259.312	56.949.378.527
Activos Intangibles	5.	493.809.683	706.624.758
Total del activo no corriente		59.860.068.995	57.656.003.285
ACTIVO CORRIENTE			
Inventarios	6.	7.337.308.903	4.357.168.988
Otros créditos	7.	7.984.964.185	4.221.735.377
Créditos con partes relacionadas	8.	7.625.046.115	8.122.419.453
Impuesto a las ganancias	9.	991.987.663	1.100.195.241
Créditos por ventas	10.	17.236.713.928	9.065.249.118
Inversiones corrientes	11.	2.338.447.092	8.334.514.011
Efectivo y equivalentes	12.	173.825.977	680.860.925
Total del activo corriente		43.688.293.863	35.882.143.113
Total del activo		103.548.362.858	93.538.146.398
PATRIMONIO			
Capital en acciones		15.000.000	15.000.000
Ajuste del capital		2.280.665.437	2.280.665.437
Reservas		26.935.361.636	19.672.602.090
Resultados no asignados	-	2.224.849.512	7.262.759.535
Total patrimonio		27.006.177.561	29.231.027.062
PASIVO			
PASIVO NO CORRIENTE			
Deudas fiscales	13.	78.250.121	541.994.284
Pasivos por arrendamiento	14.	627.126.646	210.643.004
Préstamos	15.	11.409.812.923	20.708.986.186
Pasivo por impuesto diferido	27.	505.500.262	7.024.542.252
Provisiones	16.	440.433.344	273.899.670
Total del pasivo no corriente		13.061.123.296	28.760.065.396
PASIVO CORRIENTE			
Deudas fiscales	13.	4.159.038.757	3.185.192.833
Pasivos por arrendamiento	14.	256.158.703	271.422.098
Préstamos	15.	16.752.790.605	7.710.727.502
Anticipos de clientes		7.723.360.191	603.878.889
Remuneraciones y cargas sociales	17.	665.447.710	458.913.605
Deudas con partes relacionadas	18.	2.873.411.830	775.938.423
Deudas comerciales	19.	31.050.854.205	22.540.980.590
Total del pasivo corriente		63.481.062.001	35.547.053.940
Total del pasivo		76.542.185.297	64.307.119.336
Total del patrimonio y del pasivo		103.548.362.858	93.538.146.398

Las notas 1 a 41 y anexos I a III forman parte de estos estados financieros intermedios condensados.

Firmado a los efectos de su identificación
 con nuestro informe de fecha 08/08/2024


 Ignacio Farias
 Comisión Fiscalizadora
 Abogado

Firmado a los efectos de su identificación
 con nuestro informe de fecha 08/08/2024

BECHER Y ASOCIADOS S.R.L.
 C.P.C.E. La Pampa - T° I - F° 11

 Miguel Marcelo Canetti (Socio)
 Contador Público (U.B.A.) - Lic. en
 Administración (U.B.A.)
 C.P.C.E. La Pampa - T° XIX F°29 - T° I F°36


 César Gastón Castillo
 Presidente

REFI PAMPA S.A.

ESTADO DEL RESULTADO INTEGRAL INTERMEDIO CONDENSADO

Por el período de nueve meses finalizado el 30 de junio de 2024


presentado en forma comparativa

Expresado en pesos (Nota 2.3)

	Nota	Por el período de 9 meses finalizado el		Por el período de 3 meses finalizado el	
		30/6/2024	30/6/2023	30/6/2024	30/6/2023
Ingresos netos por ventas	20.	177.812.746.486	127.126.394.419	59.406.614.717	37.232.661.713
Costo de servicios y productos vendidos	Anexo I	(153.816.021.415)	(102.095.351.433)	(50.412.788.944)	(26.898.065.469)
Resultado bruto		23.996.725.071	25.031.042.986	8.993.825.773	10.334.596.244
Gastos de comercialización	Anexo III	(13.371.340.880)	(13.354.694.920)	(5.540.359.029)	(4.248.665.183)
Gastos de administración	Anexo III	(5.638.951.130)	(4.698.401.619)	(1.656.206.521)	(1.608.208.466)
Resultado de actividades operativas		4.986.433.061	6.977.946.447	1.797.260.223	4.477.722.595
Ingresos financieros	21.	3.391.825.135	2.261.412.875	2.121.414.137	228.039.685
Costos financieros	21.	(43.172.399.547)	(19.825.564.512)	(10.871.748.757)	(8.036.389.397)
Resultado por exposición monetaria	21.	26.098.225.165	13.532.559.158	6.130.683.958	6.367.774.938
Resultados financieros, neto		(13.682.349.247)	(4.031.592.479)	(2.619.650.662)	(1.440.574.774)
Resultado antes del impuesto a las ganancias		(8.695.916.186)	2.946.353.968	(822.390.439)	3.037.147.821
Impuesto a las ganancias	27.	6.471.066.684	(1.410.858.127)	3.130.324.594	(1.891.857.505)
Resultado y resultado integral del período		(2.224.849.502)	1.535.495.841	2.307.934.155	1.145.290.316
Resultado por acción	29.				
Básico:					
Ordinario		(148,32)	102,37	153,86	76,35
Total		(148,32)	102,37	153,86	76,35
Diluido:					
Ordinario		(148,32)	102,37	153,86	76,35
Total		(148,32)	102,37	153,86	76,35

Las notas 1 a 41 y anexos I a III forman parte de estos estados financieros intermedios condensados.


Firmado a los efectos de su identificación con nuestro informe de fecha 08/08/2024



Ignacio Fariás
Comisión Fiscalizadora
Abogado

Firmado a los efectos de su identificación con nuestro informe de fecha 08/08/2024

BECHER Y ASOCIADOS S.R.L.
C.P.C.E. La Pampa - T° I - F° 11



Miguel Marcelo Canetti (Socio)
Contador Público (U.B.A.) - Lic. en
Administración (U.B.A.)
C.P.C.E. La Pampa - T° XIX F°29 - T° I F°36



César Gastón Castillo
Presidente

REFI PAMPA S.A.


ESTADO DE CAMBIOS EN EL PATRIMONIO INTERMEDIO CONDENSADO

Por el período de nueve meses finalizado el 30 de junio de 2024
 presentado en forma comparativa
 Expresado en pesos (Nota 2.3.)


Concepto	Aportes de los propietarios				Resultados acumulados				Total del patrimonio neto
	Capital suscrito	Ajuste de capital	Total	Reserva legal	Reserva facultativa	Reserva revalúo técnico	Resultados no asignados	Total	
Saldos al 30 de septiembre de 2022	15.000.000	2.280.665.437	2.295.665.437	417.769.909	8.353.088.228	6.275.789.081	9.504.457.283	24.551.104.501	26.846.769.938
Disposiciones de la Asamblea General Ordinaria y Extraordinaria de Accionistas del 13 de marzo de 2023:	-	-	-	41.363.193	-	-	(41.363.193)	-	-
* Aumento reserva legal	-	-	-	-	5.312.319.366	-	(5.312.319.366)	-	-
* Aumento reserva facultativa	-	-	-	-	-	(291.691.529)	-	(291.691.529)	(291.691.529)
Disminución Reserva por revalúo (Nota 3B.)	-	-	-	-	-	(436.036.158)	436.036.158,00	-	-
Desafectación reserva revalúo técnico	-	-	-	-	-	-	2.675.948.653	2.675.948.653	2.675.948.653
Resultado del ejercicio finalizado el 30 de septiembre de 2023	-	-	-	-	-	-	7.262.759.535	7.262.759.535	7.262.759.535
Saldos al 30 de septiembre de 2023	15.000.000	2.280.665.437	2.295.665.437	459.133.102	13.665.407.594	5.548.061.394	7.262.759.535	26.935.361.625	29.231.027.062
Disposiciones de la Asamblea General Ordinaria y Extraordinaria de Accionistas del 16 de enero de 2024:	-	-	-	-	-	-	(7.262.759.546)	-	-
* Aumento reserva facultativa	-	-	-	-	7.262.759.546	-	-	-	-
Resultado del período de nueve meses finalizado el 30 de junio de 2024	-	-	-	-	-	-	(2.224.849.501)	(2.224.849.501)	(2.224.849.501)
Saldos al 30 de junio de 2024	15.000.000	2.280.665.437	2.295.665.437	459.133.102	20.928.167.140	5.548.061.394	(2.224.849.512)	24.710.512.124	27.006.177.561


Las notas 1 a 41 y anexos I a III forman parte de estos estados financieros intermedios condensados.

Firmado a los efectos de su identificación con nuestro informe de fecha 08/08/2024


 Ignacio Farias
 Comisionado Fiscalizador
 Abogado

Firmado a los efectos de su identificación con nuestro informe de fecha 08/08/2024
 BECHER Y ASOCIADOS S.R.L.
 C.P.C.E. La Pampa - T° I - F° 11


 Miguel Marcelo Canetti (Socio)
 Contador Público (U.B.A.) - Lic. en Administración (U.B.A.)
 C.P.C.E. La Pampa - T° XIX F° 29 - T° I F° 36


 César Gastón Castillo
 Presidente

REFI PAMPA S.A.

ESTADO DE FLUJOS DE EFECTIVO INTERMEDIO CONDENSADO

Por el período de nueve meses finalizado el 30 de junio de 2024
presentado en forma comparativa
Expresado en pesos (Nota 2.3.)

	30/6/2024	30/6/2023
Actividades de operación		
Resultado integral total del período	(2.224.849.502)	1.535.495.841
Impuesto a las Ganancias	(6.471.066.684)	1.410.858.127
Ajustes para arribar al flujo de efectivo proveniente de las actividades operativas		
Depreciación de propiedad, planta y equipo (Nota 4.)	2.269.636.107	1.823.197.107
Depreciación de activos intangibles (Nota 5.)	212.815.075	166.390.193
Cambios en activos y pasivos operativos:		
(Aumento) / disminución de créditos por ventas	(8.171.464.810)	4.050.246.651
Disminución de créditos con partes relacionadas	497.373.338	2.564.652.185
Aumento de otros créditos	(3.655.021.229)	(2.847.751.806)
Aumento de inventarios	(2.980.139.916)	(7.071.236.842)
Aumento de deudas comerciales	8.509.873.615	2.945.353.622
Aumento / (disminución) en deudas con partes relacionadas	2.097.473.407	(11.123.960)
Aumento de Remuneraciones y cargas sociales	206.534.105	403.059.101
Aumento / (disminución) de deudas fiscales	724.822.437	(1.670.240.038)
Aumento / (disminución) de anticipos de clientes	7.119.481.302	(189.582.705)
Aumento / (disminución) de provisiones	166.533.674	(495.544.696)
Pagos de impuesto a las ganancias	(262.695.981)	(1.838.740.321)
Flujo neto de efectivo (utilizado en) generado por las actividades operativas	(1.960.695.062)	775.032.459
Flujo de efectivo por actividades de inversión:		
Pagos por compras de Propiedad, planta y equipo (1) (2)	(4.686.516.892)	(15.504.676.189)
Pagos por compras de Activos intangibles	-	(44.847.477)
Flujo neto de efectivo (utilizado en) las actividades de inversión	(4.686.516.892)	(15.549.523.666)
Flujo de efectivo por actividades de financiación:		
Altas de Obligaciones Negociables (Nota 26.)	-	9.303.753.898
Cancelación de Obligaciones Negociables (Nota 26.)	(236.779.078)	-
(Pagos) de intereses de obligaciones negociables (Nota 26.)	-	(223.418.624)
Préstamos obtenidos	4.254.325.504	4.350.614.605
(Pagos) de Intereses por préstamos bancarios	852.824.897	(1.634.186.432)
(Pagos) de préstamos bancarios	(2.884.415.670)	(3.837.819.815)
Aumento / (disminución) neta de deudas financieras	(2.243.065.813)	5.593.565.890
Aumento / (disminución) del pasivo por arrendamiento	401.220.247	(222.329.871)
Flujo neto de efectivo generado por las actividades de financiación	144.110.087	13.330.179.651
Disminución neta del efectivo y equivalentes de efectivo	(6.503.101.867)	(1.444.311.556)
Efectivo y equivalentes de efectivo al inicio del ejercicio	9.015.374.936	2.746.928.197
Efectivo y equivalentes de efectivo al cierre del período	2.512.273.069	1.302.616.641

Las notas 1 a 41 y anexos I a III forman parte de estos estados financieros intermedios condensados.

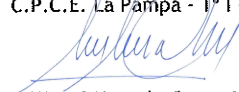
Efectivo y equivalentes de efectivo:

	30/06/2024	30/06/2023
(3)		
Caja	2.531.880	1.850.630
Bancos en moneda nacional	171.294.097	1.300.665.029
Bancos en moneda extranjera	-	-
Inversiones temporarias	2.338.447.092	100.982
	2.512.273.069	1.302.616.641

Firmado a los efectos de su identificación
con nuestro informe de fecha 08/08/2024


Ignacio Farías
Comisión Fiscalizadora
Abogado

Firmado a los efectos de su identificación
con nuestro informe de fecha 08/08/2024

BECHER Y ASOCIADOS S.R.L.
C.P.C.E. La Pampa - T° I - F° 11

Miguel Marcelo Canetti (Socio)
Contador Público (U.B.A.) - Lic. en
Administración (U.B.A.)
C.P.C.E. La Pampa - T° XIX F°29 - T° I F°36


César Gastón Castillo
Presidente

REFI PAMPA S.A.

NOTAS A LOS ESTADOS FINANCIEROS INTERMEDIOS CONDENSADOS

Por el período de nueve meses finalizado el 30 de junio de 2024

presentado en forma comparativa

Expresado en pesos (Nota 2.3.)

1. INFORMACIÓN GENERAL SOBRE LA SOCIEDAD Y SUS OPERACIONES

REFI PAMPA S.A. (la Sociedad) se dedica a la industrialización, procesamiento, comercialización, fabricación, compra, venta y distribución al por mayor y menor de materias primas, productos, subproductos, accesorios y componentes relacionados con la industria del petróleo y sus derivados.

Los presentes estados financieros intermedios condensados al 30 de junio de 2024 han sido preparados por la Dirección de la Sociedad para dar cumplimiento a las disposiciones legales vigentes y con el objeto de cumplir con los requerimientos de la Comisión Nacional de Valores ("CNV") en el marco del proceso de autorización del programa global de emisión de obligaciones negociables, de acuerdo con lo descripto en la Nota 26.

Los presentes estados financieros intermedios condensados por el periodo de nueve meses finalizado el 30 de junio de 2024 han sido aprobados por el Directorio en su reunión del 8 de agosto de 2024.

2. BASES DE PREPARACIÓN DE LOS ESTADOS FINANCIEROS

2.1. Aplicación de las Normas Internacionales de Información Financiera

Los estados financieros intermedios condensados de REFI PAMPA S.A. por el período de nueve meses finalizado el 30 de junio de 2024 son emitidos bajo las Normas Internacionales de Información Financiera y se presentan conforme lo establecido por la Resolución Técnica ("RT") N° 26 de la Federación Argentina de Consejos Profesionales de Ciencias Económicas ("FACPCE") y por las Normas de la CNV. La mencionada RT 26 establece la adopción de las Normas Internacionales de Información Financiera ("NIIF"), tal como fueron emitidas por el Consejo de Normas Internacionales de Contabilidad (IASB por su sigla en inglés). La RT 26 fue modificada en abril de 2016 por la RT 43, en lo referido a la valuación de inversiones en subsidiarias, dichas modificaciones tienen como origen la Revisión de la Norma Internacional de Contabilidad ("NIC") 27. Los mencionados cambios permiten la utilización del método de la participación, no admitiendo la medición a costo o valor razonable.

2.2. Clasificación en corriente y no corriente


La Sociedad clasifica a un activo como corriente cuando satisface alguno de los siguientes criterios:

- a. se espera realizar, o se pretenda vender o consumir, en el transcurso del ciclo normal de la operación de la entidad;
- b. se mantiene fundamentalmente con fines de negociación;
- c. se espera realizar dentro del periodo de los doce meses posteriores a la fecha de balance; o,

Firmado a los efectos de su identificación con nuestro informe de fecha 08/08/2024


Ignacio Farias
Comisión Fiscalizadora
Abogado

Firmado a los efectos de su identificación con nuestro informe de fecha 08/08/2024

BECHER Y ASOCIADOS S.R.L.
C.P.C.E. La Pampa - T° I - F° 11

Miguel Marcelo Canetti (Socio)
Contador Público (U.B.A.) - Lic. en
Administración (U.B.A.)
C.P.C.E. La Pampa - T° XIX F°29 - T° I F°36


César Gastón Castillo
Presidente

REFI PAMPA S.A.

NOTAS A LOS ESTADOS FINANCIEROS INTERMEDIOS CONDENSADOS

Por el período de nueve meses finalizado el 30 de junio de 2024

presentado en forma comparativa (continuación)

Expresado en pesos (Nota 2.3.)

2. BASES DE PREPARACIÓN DE LOS ESTADOS FINANCIEROS (CONTINUACION)

2.2. Clasificación en corriente y no corriente (Continuación)

d. se trate de efectivo u otro medio equivalente al efectivo cuya utilización no esté restringida, para ser intercambiado o usado para cancelar un pasivo, al menos dentro de los doce meses siguientes a la fecha de balance.

Todos los demás activos se clasifican como no corrientes.

Adicionalmente, los pasivos se exponen como corrientes, cuando satisfacen alguno de los siguientes criterios:

- a. se espera liquidar en el ciclo normal de la operación de la entidad;
 - b. se mantenga fundamentalmente para negociación;
 - c. debe liquidarse dentro del periodo de doce meses desde la fecha de balance; o
 - d. la entidad no tenga un derecho incondicional para aplazar la cancelación del pasivo durante, al menos, los doce meses siguientes a la fecha de balance.
- Todos los demás pasivos se clasifican como no corrientes.

De acuerdo con lo establecido en la NIC 1, el ciclo normal de la operación de una entidad es el período de tiempo que transcurre entre la adquisición de los activos materiales, que entran en el proceso productivo, y la realización de los servicios en forma de efectivo o equivalentes al efectivo. En opinión de la Dirección de la Sociedad el ciclo normal de operación es inferior a doce meses, no habiendo estacionalidades significativas.

2.3. Bases de presentación y moneda funcional

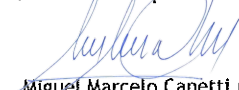
Los presentes estados financieros intermedios condensados han sido preparados de conformidad con el marco normativo que en materia contable ha adoptado la CNV para las entidades que hacen oferta pública de sus títulos valores. Dicha normativa de la CNV requiere para la preparación de los estados financieros el uso de las NIIF emitidas por el IASB y aprobadas por la Resolución Técnica N° 26 de la FACPCE y particularmente la aplicación de la NIC 34 "Información Financiera Intermedia" para la preparación de información contable referida a periodos intermedios.

En la preparación de estos estados financieros condensados la Sociedad ha aplicado las políticas contables, los juicios, estimaciones y supuestos contables significativos descritos en la Nota 3 a los estados financieros correspondientes al ejercicio económico terminado el 30 de septiembre de 2023 ya emitidos, excepto por los efectos derivados de la aplicación de las normas y las interpretaciones nuevas o modificadas con vigencia a partir del ejercicio iniciado el 1° de octubre de 2023.

Firmado a los efectos de su identificación con nuestro informe de fecha 08/08/2024


Ignacio Farias
Comisión Fiscalizadora
Abogado

Firmado a los efectos de su identificación con nuestro informe de fecha 08/08/2024

BECHER Y ASOCIADOS S.R.L.
C.P.C.E. La Pampa - T° I - F° 11

Miguel Marcelo Canetti (Socio)
Contador Público (U.B.A.) - Lic. en
Administración (U.B.A.)
C.P.C.E. La Pampa - T° XIX F°29 - T° I F°36


César Gastón Castillo
Presidente

REFI PAMPA S.A.

NOTAS A LOS ESTADOS FINANCIEROS INTERMEDIOS CONDENSADOS

Por el período de nueve meses finalizado el 30 de junio de 2024
 presentado en forma comparativa (continuación)
 Expresado en pesos (Nota 2.3.)

2. BASES DE PREPARACIÓN DE LOS ESTADOS FINANCIEROS (CONTINUACION)**2.3. Base de presentación y moneda funcional (Continuación)**

Estos estados financieros condensados incluyen toda la información necesaria para un apropiado entendimiento por parte de los usuarios de los hechos y transacciones relevantes ocurridos con posterioridad a la emisión de los últimos estados financieros correspondientes al ejercicio terminado el 30 de septiembre de 2023 y hasta la fecha de emisión de los presentes estados financieros intermedios condensados. Sin embargo, estos estados financieros intermedios condensados no incluyen toda la información ni todas las revelaciones que se requieren para los estados financieros de ejercicio preparados de conformidad con la NIC 1 "Presentación de estados financieros". Por tal motivo, estos estados financieros intermedios condensados deben ser leídos en conjunto con los estados financieros correspondientes al ejercicio terminado el 30 de septiembre de 2023.

En los presentes estados financieros intermedios condensados se han realizado estimaciones para poder calcular a un momento dado, por ejemplo, las provisiones, las depreciaciones y amortizaciones, el valor recuperable de los activos y el cargo/beneficio por impuesto a las ganancias. Los resultados reales futuros pueden diferir de las estimaciones y evaluaciones realizadas a la fecha de preparación de los presentes estados financieros condensados.

Las estimaciones y las premisas utilizadas se revisan trimestralmente. El efecto de los cambios efectuados en las estimaciones contables se reconoce en el periodo en el cual se deciden y en los sucesivos periodos que son afectados.

En la preparación de estos estados financieros condensados, los supuestos empleados para la realización de tales estimaciones son los mismos que se aplicaron en los estados financieros por el ejercicio terminado el 30 de septiembre de 2023. Al 30 de junio de 2024 no existen variaciones significativas con respecto al ejercicio anterior.


El peso argentino es la moneda funcional de la Sociedad. Considerando que el ambiente económico primario en el cual opera la Sociedad ha sido definido como un ambiente hiperinflacionario, conforme se describe más abajo, todas las cifras de los presentes estados financieros, incluyendo la información comparativa, se presentan en pesos argentinos constantes al 30 de junio de 2024.

Para la determinación de las cifras en pesos constantes se ha utilizado la metodología para reconocer las variaciones en el poder adquisitivo de la moneda establecida por la NIC 29 "Información financiera en economías hiperinflacionarias". La NIC 29 requiere que la reexpresión a moneda constante de los activos y pasivos no monetarios, componentes del patrimonio neto, e ingresos y gastos debe efectuarse retroactivamente como si la economía hubiese sido siempre hiperinflacionaria, utilizando para ello coeficientes derivados de un índice general de precios.

Firmado a los efectos de su identificación
 con nuestro informe de fecha 08/08/2024


 Ignacio Farías
 Comisión-Fiscalizadora
 Abogado

Firmado a los efectos de su identificación
 con nuestro informe de fecha 08/08/2024

BECHER Y ASOCIADOS S.R.L.
 C.P.C.E. La Pampa - T° I - F° 11

 Miguel Marcelo Canetti (Socio)
 Contador Público (U.B.A.) - Lic. en
 Administración (U.B.A.)
 C.P.C.E. La Pampa - T° XIX F°29 - T° I F°36


 César Gastón Castillo
 Presidente

REFI PAMPA S.A.

NOTAS A LOS ESTADOS FINANCIEROS INTERMEDIOS CONDENSADOS

Por el período de nueve meses finalizado el 30 de junio de 2024

presentado en forma comparativa (continuación)

Expresado en pesos (Nota 2.3.)

2. BASES DE PREPARACIÓN DE LOS ESTADOS FINANCIEROS (CONTINUACION)**2.3. Base de presentación y moneda funcional (Continuación)**

Para ello, conforme la Resolución de la Junta de Gobierno de la FACPCE N° 539/18 del 29 de septiembre de 2018, la Sociedad ha utilizado una serie de índices resultante de combinar el índice de precios al consumidor (IPC) nivel general publicado por el Instituto Nacional de Estadística y Censos (INDEC), con mes base diciembre 2016 = 100, con el índice de precios internos mayoristas (IPIM) nivel general publicado por el INDEC para períodos anteriores.

El efecto de la inflación sobre la posición monetaria neta se incluye separadamente en la línea "Resultado de la posición monetaria neta" del estado de resultados integral.

Asimismo, se han reexpresado las cifras correspondientes a los periodos precedentes que se presentan con fines comparativos, sin que este hecho modifique las decisiones tomadas en base a la información financiera correspondiente a dichos ejercicios.

2.4. Uso de estimaciones y criterio profesional

La preparación de estados financieros requiere que la Sociedad realice estimaciones y evaluaciones que afectan la determinación del monto de los activos y pasivos registrados, los activos y pasivos contingentes revelados en los mismos, como así también los ingresos y egresos registrados en el período.

En los presentes estados financieros se han realizado estimaciones para poder calcular a un momento dado, por ejemplo, las provisiones, las depreciaciones, el valor recuperable de los activos y el cargo por impuesto a las ganancias. Los resultados reales futuros pueden diferir de las estimaciones y evaluaciones realizadas a la fecha de preparación de los presentes estados financieros.


Las estimaciones y las premisas utilizadas se revisan trimestralmente. El efecto de los cambios efectuados en las estimaciones contables se reconoce en el período en el cual se deciden y en los sucesivos períodos que son afectados.

2.5. Cumplimiento de lo dispuesto por la Resolución General N° 622 de la CNV

De acuerdo con lo estipulado en el Título IV, Capítulo III, Artículo 3° de la Resolución General (RG) N° 622 de la CNV, a continuación, se detallan las Notas a los presentes estados financieros en que se expone la información requerida en formato de Anexos:

Firmado a los efectos de su identificación
con nuestro informe de fecha 08/08/2024


Ignacio Farias
Comisión Fiscalizadora
Abogado

Firmado a los efectos de su identificación
con nuestro informe de fecha 08/08/2024


BECHER Y ASOCIADOS S.R.L.
C.P.C.E. La Pampa - T° I - F° 11

Miguel Marcelo Canetti (Socio)
Contador Público (U.B.A.) - Lic. en
Administración (U.B.A.)
C.P.C.E. La Pampa - T° XIX F°29 - T° I F°36



César Gastón Castillo
Presidente

REFI PAMPA S.A.

NOTAS A LOS ESTADOS FINANCIEROS INTERMEDIOS CONDENSADOS

Por el período de nueve meses finalizado el 30 de junio de 2024
 presentado en forma comparativa (continuación)
 Expresado en pesos (Nota 2.3.)

2. BASES DE PREPARACIÓN DE LOS ESTADOS FINANCIEROS (CONTINUACION)**2.5. Cumplimiento de lo dispuesto por la Resolución General N° 622 de la CNV (Continuación)**

Anexo A - Bienes de uso	Nota 4.
Anexo B - Activos Intangibles	Nota 5.
Anexo C - Inversiones en acciones y otros valores negociables y participaciones en otras sociedades	n/a
Anexo D - Otras inversiones	Nota 11.
Anexo E - Provisiones deducidas del activo	Anexo II
Anexo F - Costo de las mercaderías o productos vendidos y costo de los servicios prestados	Anexo I.
Anexo G - Activos y Pasivos en moneda extranjera	Nota 24.
Anexo H - Información requerida por el art. 64 inc. 1b) de la Ley 19.550	Anexo III.

3. POLÍTICAS CONTABLES**3.1. Políticas contables utilizadas en la preparación de los estados financieros intermedios**

Las políticas contables utilizadas para preparar los presentes estados financieros intermedios condensados son consistentes respecto de aquellas aplicadas en la preparación de los estados financieros bajo Normas Internacionales de Información Financiera (NIIF) por el ejercicio finalizado el 30 de septiembre de 2023, excepto por las nuevas normas indicadas en la nota 3.2, en caso de ser aplicables.

Con respecto a la NIIF 8 - Información por segmentos, que establece que son segmentos de operación los identificados sobre la base de informes internos con respecto a los componentes de la empresa revisados regularmente por el Directorio para asignar recursos y evaluar su desempeño, hemos concluido que la Sociedad solo posee un segmento de operación directamente relacionado a su actividad principal. Las partidas no asignadas se componen principalmente de los activos corporativos, los gastos de las oficinas y los activos y pasivos por impuestos.


3.2. Adopción de nuevas y revisadas NIIF que son obligatorias para el año en curso

En el año en curso, la Sociedad ha aplicado una serie de interpretaciones modificadas, emitidas por el Consejo de Normas Internacionales de Contabilidad (IASB, por sus siglas en inglés) que son obligatorias para un período contable que comienza el o después del 1° de enero de 2023. Las conclusiones relacionadas con su adopción se describen a continuación:

Firmado a los efectos de su identificación
 con nuestro informe de fecha 08/08/2024


 Ignacio Farías
 Comisión Fiscalizadora
 Abogado

Firmado a los efectos de su identificación
 con nuestro informe de fecha 08/08/2024

BECHER Y ASOCIADOS S.R.L.
 C.P.C.E. La Pampa - T° I - F° 11

 Miguel Marcelo Canetti (Socio)
 Contador Público (U.B.A.) - Lic. en
 Administración (U.B.A.)
 C.P.C.E. La Pampa - T° XIX F°29 - T° I F°36


 César Gastón Castillo
 Presidente

REFI PAMPA S.A.

NOTAS A LOS ESTADOS FINANCIEROS INTERMEDIOS CONDENSADOS

Por el período de nueve meses finalizado el 30 de junio de 2024

presentado en forma comparativa (continuación)

Expresado en pesos (Nota 2.3.)

3. POLÍTICAS CONTABLES (CONTINUACIÓN)**3.2. Adopción de nuevas y revisadas NIIF que son obligatorias para el año en curso (Continuación)****Modificaciones a la NIC 1 y al Documento de Práctica de las NIIF Nro. 2 - Revelación de políticas contables**

En febrero de 2021, el IASB emitió modificaciones a la NIC 1 y al Documento de Práctica de las NIIF Nro. 2. La modificación requiere que se revelen las políticas contables “materiales” en vez de las políticas contables “significativas”. Se incorporan explicaciones de como identificar qué es una política contable material.

Su adopción no ha tenido impacto material alguno en las revelaciones o en los montos informados en estos estados financieros intermedios condensados.

Modificaciones a la NIC 8 - Definición de estimaciones contables

En febrero de 2021, el IASB emitió modificaciones a la NIC 8. La modificación reemplaza la definición de cambio en estimaciones contables con una definición de estimaciones contables. La modificación aclara que un cambio de estimaciones contables que resulta de nueva información o nuevos desarrollos no es la corrección de un error.

Su adopción no ha tenido impacto material alguno en las revelaciones o en los montos informados en estos estados financieros intermedios condensados.

Modificaciones a la NIC 12 - Impuesto diferido relacionado a activos y pasivos que surgen de una única transacción

En mayo de 2021, el IASB emitió modificaciones a la NIC 12. La modificación aclara que la excepción de reconocimiento de activos y pasivos por impuesto diferido en casos de reconocimiento inicial de activos (que no surgen de combinaciones de negocios y no afectan el resultado contable ni el impositivo a dicha fecha) no es aplicable a transacciones en las que ambas diferencias temporarias (deducible e imponible) surgen en el reconocimiento inicial de activos y pasivos de una misma transacción que resulta en el reconocimiento de activos y pasivos por impuesto diferido de igual monto. La modificación es aplicable a transacciones como arrendamientos y obligaciones por retiro de activos.

Su adopción no ha tenido impacto material alguno en las revelaciones o en los montos informados en estos estados financieros intermedios condensados.

Modificaciones a la NIC 12 - Reforma Fiscal Internacional: Reglas del Modelo del Segundo Pilar

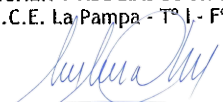
En mayo de 2023, el IASB emitió modificaciones a la NIC 12, cuyos párrafos 88B a 88D resultan aplicables para los ejercicios iniciados en o a partir del 1° de enero de 2023.

Firmado a los efectos de su identificación
con nuestro informe de fecha 08/08/2024



Ignacio Farías
Comisión Fiscalizadora
Abogado

Firmado a los efectos de su identificación
con nuestro informe de fecha 08/08/2024



BECHER Y ASOCIADOS S.R.L.
C.P.C.E. La Pampa - T° I - F° 11
Miguel Marcelo Canetti (Socio)
Contador Público (U.B.A.) - Lic. en
Administración (U.B.A.)
C.P.C.E. La Pampa - T° XIX F°29 - T° I F°36



César Gastón Castillo
Presidente

REFI PAMPA S.A.

NOTAS A LOS ESTADOS FINANCIEROS INTERMEDIOS CONDENSADOS

Por el período de nueve meses finalizado el 30 de junio de 2024

presentado en forma comparativa (continuación)

Expresado en pesos (Nota 2.3.)

3. POLÍTICAS CONTABLES (CONTINUACIÓN)**3.2. Adopción de nuevas y revisadas NIIF que son obligatorias para el año en curso (Continuación)****Modificaciones a la NIC 12 - Reforma Fiscal Internacional: Reglas del Modelo del Segundo Pilar (Continuación)**

Estas modificaciones se aplican a los impuestos a las ganancias derivados de la legislación fiscal promulgada o sustancialmente promulgada para implementar las reglas del modelo del Segundo Pilar publicadas por la Organización para la Cooperación y el Desarrollo Económico (OCDE), incluida la legislación fiscal que aplica los impuestos mínimos nacionales complementarios calificados descritos en dichas reglas. Las modificaciones incluyen: a) una excepción temporaria a los requerimientos de reconocer y revelar información sobre activos y pasivos diferidos relacionados al impuesto a las ganancias del Segundo Pilar; y b) revelaciones específicas para las entidades afectadas en los estados financieros.

Su adopción no ha tenido impacto material alguno en las revelaciones o en los montos informados en estos estados financieros intermedios condensados.

3.3. Normas e interpretaciones no adoptadas a la fecha

A continuación, se detallan las principales normas emitidas por el IASB que no se encuentran en vigencia a la fecha de cierre de los presentes estados financieros intermedios de la Sociedad, y que prevé resultarán aplicables en el futuro.

Modificaciones a la NIC 1 - Clasificación de pasivos como corrientes o no corrientes

En enero de 2020, el IASB emitió modificaciones a la NIC 1 que resultan aplicables para los ejercicios iniciados en o a partir del 1° de enero de 2024, permitiendo su aplicación anticipada. La modificación incorpora ciertas aclaraciones en relación con los requerimientos para clasificar los pasivos como corrientes o no corrientes.

La Sociedad estima que su aplicación no tendrá un efecto significativo sobre sus estados financieros.

Modificaciones a la NIIF 16 - Pasivo por arrendamientos en una venta seguida de arrendamientos


En septiembre de 2022, el IASB emitió modificaciones a la NIIF 16 que resultan aplicables para los ejercicios iniciados en o a partir del 1° de enero de 2024, permitiendo su aplicación anticipada.

La modificación aclara como un vendedor-arrendatario contabiliza el pasivo de arrendamientos en transacciones de venta seguida de arrendamiento luego del reconocimiento inicial. La modificación requiere determinar los pagos de arrendamientos de una forma tal que el vendedor-arrendatario no reconozca ningún resultado relacionado al derecho de uso retenido por el vendedor-arrendatario.

La Sociedad estima que su aplicación no tendrá un efecto significativo sobre sus estados financieros.

Firmado a los efectos de su identificación
con nuestro Informe de fecha 08/08/2024


Ignacio Farias
Comisión Fiscalizadora
Abogado

Firmado a los efectos de su identificación
con nuestro informe de fecha 08/08/2024


BECHER Y ASOCIADOS S.R.L.
C.P.C.E. La Pampa - T° I - F° 11
Miguel Marcelo Canetti (Socio)
Contador Público (U.B.A.) - Lic. en
Administración (U.B.A.)
C.P.C.E. La Pampa - T° XIX F°29 - T° I F°36



César Gastón Castillo
Presidente

REFI PAMPA S.A.

NOTAS A LOS ESTADOS FINANCIEROS INTERMEDIOS CONDENSADOS

Por el período de nueve meses finalizado el 30 de junio de 2024

presentado en forma comparativa (continuación)

Expresado en pesos (Nota 2.3.)

3. POLÍTICAS CONTABLES (CONTINUACIÓN)**3.3. Normas e interpretaciones no adoptadas a la fecha (Continuación)****Modificaciones a la NIC 1 - Pasivos no corrientes con convenios**

En octubre de 2022, el IASB emitió modificaciones a la NIC 1 que resultan aplicables para los ejercicios iniciados en o a partir del 1° de enero de 2024, permitiendo su aplicación anticipada.

Las modificaciones aclaran que los convenios a ser cumplidos luego de la fecha de cierre del período no afectan la clasificación de las deudas como corriente o no corriente al cierre del período y requieren revelar información sobre estos convenios en notas a los estados financieros.

La Sociedad estima que su aplicación no tendrá un efecto significativo sobre sus estados financieros.

Modificaciones a la NIC 7 y NIIF 7 - Acuerdos de Financiación de Proveedores

En mayo de 2023, el IASB emitió modificaciones a la NIC 7 y NIIF 7 que resultan aplicables para los ejercicios iniciados en o a partir del 1° de enero de 2024, permitiendo su aplicación anticipada.

Las modificaciones requieren revelar información en notas a los estados financieros sobre los acuerdos de financiación de proveedores para permitir a los usuarios evaluar como dichos acuerdos afectan los pasivos y flujos de efectivo de la entidad y entender el efecto de dichos acuerdos sobre la exposición de la entidad al riesgo de liquidez y como la misma puede ser afectada si los acuerdos ya no estuvieran disponibles.

La Sociedad estima que su aplicación no tendrá un efecto significativo sobre sus estados financieros.

Modificaciones a la NIC 21 - Ausencia de convertibilidad

En agosto de 2023, el IASB emitió modificaciones a la NIC 21 que resultan aplicables para los ejercicios iniciados en o a partir del 1° de enero de 2025, permitiendo su aplicación anticipada.

Las modificaciones especifican cuando una moneda es convertible en otra moneda y, cuando no lo es, cómo determinar la tasa de cambio a utilizar y qué revelaciones realizar en notas a los estados financieros.

La Sociedad estima que su aplicación no tendrá un efecto significativo sobre sus estados financieros.

NIIF 18 - Presentación e información a revelar en los estados financieros


En abril de 2024, el IASB emitió la NIIF 18 que resulta aplicable para los ejercicios iniciados en o a partir del 1° de enero de 2027, permitiendo su aplicación anticipada.

Firmado a los efectos de su identificación
con nuestro informe de fecha 08/08/2024



Ignacio Farias
Comisión Fiscalizadora
Abogado

Firmado a los efectos de su identificación
con nuestro informe de fecha 08/08/2024



BECHER Y ASOCIADOS S.R.L.
C.P.C.E. La Pampa - T° I - F° 11
Miguel Marcelo Canetti (Socio)
Contador Público (U.B.A.) - Lic. en
Administración (U.B.A.)
C.P.C.E. La Pampa - T° XIX F°29 - T° I F°36



César Gastón Castillo
Presidente

REFI PAMPA S.A.

NOTAS A LOS ESTADOS FINANCIEROS INTERMEDIOS CONDENSADOS

Por el período de nueve meses finalizado el 30 de junio de 2024

presentado en forma comparativa (continuación)


Expresado en pesos (Nota 2.3.)

3. POLÍTICAS CONTABLES (CONTINUACIÓN)


Los requerimientos de NIIF 18 se focalizan en mejorar la información proporcionada a los inversores sobre el resultado y se vincula con: a) la modificación de la estructura del estado de resultados para lograr mayor comparabilidad, incluyendo tres categorías definidas de ingresos y gastos (operativos, inversión, y financiación) y requiriendo la inclusión de nuevos subtotales (incluyendo resultado operativo); b) mayor transparencia de las “medidas de desempeño definidas por la gerencia” para que los inversores entiendan como se calculan esas métricas y como se relacionan con los importes del estado de resultados; y c) mejora en el agrupamiento de información en los estados financieros, incorporando orientación sobre cómo organizar la información y si proporcionarla en los estados financieros básicos o en las notas, y proporcionando mayor transparencia sobre los gastos operativos.

La Sociedad está analizando el impacto de las modificaciones mencionadas en sus estados financieros.

Firmado a los efectos de su identificación
con nuestro informe de fecha 08/08/2024


Ignacio Farias
Comisión Fiscalizadora
Abogado

Firmado a los efectos de su identificación
con nuestro informe de fecha 08/08/2024

BECHER Y ASOCIADOS S.R.L.
C.P.C.E. La Pampa - T° | - F° 11

Miguel Marcelo Canetti (Socio)
Contador Público (U.B.A.) - Lic. en
Administración (U.B.A.)
C.P.C.E. La Pampa - T° XIX F°29 - T° I F°36


César Gastón Castillo
Presidente

REFI PAMPA S.A.

NOTAS A LOS ESTADOS FINANCIEROS INTERMEDIOS CONDENSADOS

Por el período de nueve meses finalizado el 30 de junio de 2024

presentado en forma comparativa (continuación)

Expresado en pesos (Nota 2.3.)

4. PROPIEDAD, PLANTA Y EQUIPO

Evolución del período de nueve meses finalizado el 30 de junio de 2024:

Concepto	Valores de incorporación				Depreciaciones				Valor residual neto al 30/09/2023	Valor residual neto al 30/06/2024	
	Al inicio del período/ejercicio	Altas	Revalúo		Al cierre del período /ejercicio	Acumuladas al inicio del período / ejercicio	%	Del período/ejercicio (Anexo III)			Acumuladas al cierre del período/ejercicio
			Aumento	Disminución							
Inmuebles rurales:	14.205.589.439	-	-	-	14.205.589.439	1.480.953.560	8%	238.533.373	1.719.486.933	12.486.102.506	12.724.635.879
Muebles y útiles	217.739.216	-	-	-	217.739.216	136.133.573	20%	19.002.675	155.136.248	62.602.968	81.606.643
Instalaciones	16.887.939.463	-	-	-	16.887.939.463	4.082.948.147	20%	518.206.289	4.601.154.436	12.286.785.027	12.804.891.316
Rodados	72.196.358	-	-	-	72.196.358	69.818.400	8%	2.377.928	72.196.358	-	2.377.928
Máquinas y equipos	24.481.890.302	-	-	-	24.481.890.302	4.710.876.040	20%	1.037.086.270	5.747.962.310	18.733.927.992	19.771.014.262
Mejoras equipos propios	4.355.904.385	605.373.810	-	-	4.355.904.385	251.192.382	-	47.912.102	299.104.484	4.056.799.901	4.104.712.003
Mejoras sobre inmuebles de terceros (*)	2.109.880.896	-	-	-	2.109.880.896	582.972.331	13%	158.241.035	741.213.566	1.368.667.330	1.526.806.365
Cartelería	1.705.469.143	633.779.002	-	-	1.705.469.143	1.284.047.815	20%	192.019.916	1.476.067.731	883.180.414	421.421.328
Activos por derecho de uso	467.128.986	471.463.715	-	-	467.128.986	71.364.298	5%	39.949.774	111.314.072	827.278.029	395.764.688
Obras en curso	5.087.342.789	2.955.900.365	-	-	8.043.243.154	-	-	-	-	8.043.243.154	5.087.342.789
Obras en curso - New Topping (Nota 31.a.)	28.604.326	-	-	-	28.604.326	-	-	-	-	28.604.326	28.604.326
TERRENO	69.619.685.303	4.686.516.892	-	-	74.306.202.195	12.670.306.776	-	2.269.636.107	14.939.942.883	59.366.259.312	56.949.376.527
Totales al 30/06/2024	52.977.645.195	17.090.776.415	1.561.117.798	(2.009.874.103)	69.619.685.303	9.902.914.907	-	2.767.391.868	12.670.306.775	59.366.259.312	56.949.376.527

Firmado a los efectos de su identificación con nuestro informe de fecha 08/08/2024

BECHER Y ASOCIADOS S.R.L.
C.P.C.E. La Pampa - T° 1 - F° 11

Ignacio Farias
Comisión Fiscalizadora
Abogado

César Gaslon Castillo
Presidente

Miguel Marcelo Canetti (Socio)
Contador Público (U.B.A.) - Lic. en
Administración (U.B.A.)
C.P.C.E. La Pampa - T° XIX F°29 - T° 1 F°36

REFI PAMPA S.A.

NOTAS A LOS ESTADOS FINANCIEROS INTERMEDIOS CONDENSADOS


Por el periodo de nueve meses finalizado el 30 de junio de 2024
 presentado en forma comparativa (continuación)
 Expresado en pesos (Nota 2.3.)

4. **PROPIEDAD, PLANTA Y EQUIPO**


Evolución del periodo de nueve meses finalizado el 30 de junio de 2024:

Concepto	Valores de Incorporación				Depreciaciones			Valor residual neto al 30/09/2023		
	Al inicio del periodo/ejercicio	Altas	Revaluo		Acumuladas al inicio del periodo / ejercicio	% Del periodo/ejercicio (Anexo III)	Acumuladas al cierre del periodo/ejercicio			
			Aumento	Disminución						
Inmuebles rurales	14.205.589.439	-	-	-	1.480.953.540	8%	238.553.373	1.719.486.933	12.486.102.506	12.724.635.879
Muebles y útiles	217.739.216	-	-	-	136.133.573	20%	19.002.675	155.136.248	62.602.968	81.605.643
Instalaciones	16.887.939.463	-	-	-	4.082.948.147	20%	518.206.289	4.601.154.436	12.288.785.027	12.804.991.316
Rodados	72.196.358	-	-	-	69.818.430	8%	2.377.928	72.196.358	-	2.377.928
Máquinas y equipos	24.481.890.302	-	-	-	4.710.876.040	20%	1.037.086.270	5.747.962.310	18.733.927.992	19.771.014.262
Mejoras equipos propios	4.355.904.385	605.372.810	-	-	605.372.810	20%	16.306.745	16.306.745	589.067.065	-
Mejoras sobre Inmuebles de terceros (*)	2.109.880.896	-	-	-	251.192.882	-	47.912.102	299.104.484	4.056.799.901	4.104.712.003
Cartelería	1.705.469.143	653.779.002	-	-	582.972.531	15%	158.241.035	741.213.566	1.368.667.330	1.526.906.365
Retiro de activos	467.128.986	-	-	-	1.284.047.815	20%	192.019.916	1.476.067.731	883.180.414	421.421.328
Obras en curso	5.087.542.789	2.955.900.365	-	-	71.364.298	5%	39.949.774	111.314.072	827.278.629	395.764.688
Obras en curso - New Topping (Nota 31.a.)	28.604.326	-	-	-	-	-	-	-	8.043.243.154	5.087.342.789
TERRESTRE	69.619.685.303	4.686.516.892	-	-	12.670.306.776	-	2.269.436.107	14.939.942.883	59.386.259.312	28.604.326
Totales al 30/06/2024	52.977.665.195	17.090.776.415	-	-	9.902.914.807	-	2.767.391.868	12.670.306.775	-	56.949.378.527

Firmado a los efectos de su identificación con nuestro informe de fecha 08/08/2024


 Ignacio Farias
 Comisión Fiscalizadora
 Abogado

Firmado a los efectos de su identificación con nuestro informe de fecha 08/08/2024
 BECHER Y ASOCIADOS S.R.L.
 C.P.C.E. La Pampa - T° I - F° 11


 Miguel Marcelo Canetti (Socio)
 Contador Público (U.B.A.) - Lic. en Administración (U.B.A.)
 C.P.C.E. La Pampa - T° XIX F°29 - T° I F°36


 César Gastón Castillo
 Presidente

REFI PAMPA S.A.

NOTAS A LOS ESTADOS FINANCIEROS INTERMEDIOS CONDENSADOS

Por el periodo de nueve meses finalizado el 30 de junio de 2024

presentado en forma comparativa (continuación)

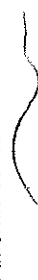
Expresado en pesos (Nota 2.3.)

5. ACTIVOS INTANGIBLES

Evolución del periodo de nueve meses finalizado el 30 de junio de 2024:

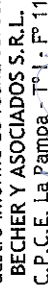
Concepto	Valores de incorporación			Depreciaciones			Valor residual al 30/06/2024	Valor residual al 30/09/2023
	Al inicio del ejercicio	Aumentos (*)	Al cierre del periodo	Acumuladas al inicio del ejercicio	%	Del periodo (Anexo III)		
Licencias	737.513.808	-	737.513.808	575.673.404	40%	161.840.404	737.513.808	161.840.404
Abanderaamiento (Nota 32.)	739.726.666	-	739.726.666	194.942.312	10%	50.974.671	245.916.983	544.784.354
Totales al 30/06/2024	1.477.240.474	-	1.477.240.474	770.615.716		212.815.075	983.430.791	493.809.683
Totales al 30/09/2023	1.332.308.426	144.932.048	1.477.240.474	526.920.789		243.694.927	770.615.716	706.624.758

Firmado a los efectos de su identificación con nuestro informe de fecha 08/08/2024



Ignacio Farias
Comisión Fiscalizadora
Abogado

Firmado a los efectos de su identificación con nuestro informe de fecha 08/08/2024


Miguel Marcelo Canetti (Socio)
Contador Público (U.B.A.) - Lic. en
Administración (U.B.A.)

C.P.C.E. La Pampa - T° I - F° 11
C.P.C.E. La Pampa - T° XIX F°29 - T° I F°36


César Gastón Castillo
Presidente

REFI PAMPA S.A.

NOTAS A LOS ESTADOS FINANCIEROS INTERMEDIOS CONDENSADOS

Por el período de nueve meses finalizado el 30 de junio de 2024

presentado en forma comparativa (continuación)

Expresado en pesos (Nota 2.3.)


5. ACTIVOS INTANGIBLES (CONTINUACION)


Evolución del período de nueve meses finalizado el 30 de junio de 2023:

Concepto	Valores de incorporación			Depreciaciones			Valor residual al 30/06/2023
	Al inicio del ejercicio	Aumentos	Al cierre del período	Acumuladas al inicio del ejercicio	%	Del período (Anexo III)	
Licencias	637.429.236	-	637.429.236	410.038.818	40%	108.072.075	518.110.893
Abanderamiento	694.879.193	44.847.477	739.726.670	116.881.970	10%	58.318.118	175.200.088
Totales al 30/06/2023	1.332.308.429	44.847.477	1.377.155.906	526.920.788		166.390.193	693.310.981
							119.318.343
							564.526.582
							683.844.925

Firmado a los efectos de su identificación con nuestro informe de fecha 08/08/2024

Firmado a los efectos de su identificación con nuestro informe de fecha 08/08/2024
BECHER Y ASOCIADOS S.R.L.
 C.P.C.E. La Pampa - T° 1 - F° 11


 Ignacio Farías
 Comisión-Escrituradora
 Abogado


 César Gastón Castillo
 Presidente

Miguel Marcelo Canetti (Socio)
 Contador Público (U.B.A.) - Lic. en
 Administración (U.B.A.)
 C.P.C.E. La Pampa - T° XIX F°29 - T° I F°36

REFI PAMPA S.A.

NOTAS A LOS ESTADOS FINANCIEROS INTERMEDIOS CONDENSADOS

Por el período de nueve meses finalizado el 30 de junio de 2024

presentado en forma comparativa (continuación)

Expresado en pesos (Nota 2.3.)

6. INVENTARIOS

	<u>30/06/2024</u>	<u>30/9/2023</u>
Materias primas e insumos	1.966.111.031	356.129.560
Combustibles de refinería	4.324.371.365	3.848.197.320
Lubricantes	1.046.826.507	152.842.108
	<u>7.337.308.903</u>	<u>4.357.168.988</u>
Anticipos a proveedores	-	-
	<u>7.337.308.903</u>	<u>4.357.168.988</u>


7. OTROS CRÉDITOS

	<u>30/06/2024</u>	<u>30/9/2023</u>
Anticipos a proveedores	6.712.356.250	114.889.589
Impuesto sobre los ingresos brutos - Saldo a favor	386.508.409	204.955.533
Impuesto al valor agregado - Saldo a favor	2.676.389.079	1.772.797.762
Crédito impuesto ley 25.413	395.323.008	53.210.365
Anticipos cartelería	34.871.125	25.009.074
Acciones y participaciones	20.605.346	20.243.676
Recupero impuesto al valor agregado por exportaciones	184.931.311	2.102.929.684
	<u>10.410.984.528</u>	<u>4.294.035.683</u>


8. CREDITOS CON PARTES RELACIONADAS

	<u>30/06/2024</u>	<u>30/9/2023</u>
Créditos por ventas (Nota 22.)	5.199.025.772	5.626.203.852
Anticipo a proveedores (Nota 22.)	2.426.020.343	2.496.215.601
	<u>7.625.046.115</u>	<u>8.122.419.453</u>

Firmado a los efectos de su identificación con nuestro informe de fecha 08/08/2024



Ignacio Farías
Comisión Fiscalizadora
Abogado

Firmado a los efectos de su identificación con nuestro informe de fecha 08/08/2024
BECHER Y ASOCIADOS S.R.L.
C.P.C.E. La Pampa - T° I - F° 11


Miguel Marcelo Canetti (Socio)
Contador Público (U.B.A.) - Lic. en
Administración (U.B.A.)
C.P.C.E. La Pampa - T° XIX F°29 - T° I F°36



César Gastón Castillo
Presidente

REFI PAMPA S.A.

NOTAS A LOS ESTADOS FINANCIEROS INTERMEDIOS CONDENSADOS

Por el período de nueve meses finalizado el 30 de junio de 2024

presentado en forma comparativa (continuación)

Expresado en pesos (Nota 2.3.)

9. IMPUESTO A LAS GANANCIAS

	30/06/2024	30/9/2023
Anticipos, retenciones, percepciones y otros saldos a favor	991.987.663	1.725.282.716
Provisión impuesto a las ganancias	-	(625.087.475)
	<u>991.987.663</u>	<u>1.100.195.241</u>

10. CREDITOS POR VENTAS

	30/06/2024	30/9/2023
Comunes	16.013.843.976	8.166.040.401
Del exterior (Nota 24.)	-	676.696.806
Valores a depositar	1.385.718.147	713.551.680
Provisión para deudores incobrables (Anexo II)	(162.848.195)	(491.039.769)
	<u>17.236.713.928</u>	<u>9.065.249.118</u>

11. INVERSIONES CORRIENTES


Concepto	30/06/2024			30/9/2023
	Cantidad	Valor de cotización	Valor de libros	Valor de libros
<u>Medidas a valor razonable con cambios en resultados</u>				
Fondo común de inversión				
Clase: FIMA RENTA EN PESOS Clase C	41.855.867	55,87	2.338.447.092	8.334.422.105
Clase: FIMA Premium Clase B	-	-	-	91.906
Total inversiones			2.338.447.092	8.334.514.011

Firmado a los efectos de su identificación con nuestro informe de fecha 08/08/2024



Ignacio Farias
Comisión Fiscalizadora
Abogado

Firmado a los efectos de su identificación con nuestro informe de fecha 08/08/2024



BECHER Y ASOCIADOS S.R.L.
C.P.C.E. La Pampa - T° - F° 11
Miguel Marcelo Canetti (Socio)
Contador Público (U.B.A.) - Lic. en
Administración (U.B.A.)
C.P.C.E. La Pampa - T° XIX F°29 - T° I F°36



César Gastón Castillo
Presidente

REFI PAMPA S.A.

NOTAS A LOS ESTADOS FINANCIEROS INTERMEDIOS CONDENSADOS

Por el período de nueve meses finalizado el 30 de junio de 2024

presentado en forma comparativa (continuación)

Expresado en pesos (Nota 2.3.)

12. EFECTIVO Y EQUIVALENTES

	<u>30/06/2024</u>	<u>30/9/2023</u>
Caja	2.531.880	5.025.374
Bancos en moneda nacional	171.294.097	675.835.551
	<u>173.825.977</u>	<u>680.860.925</u>

13. DEUDAS FISCALES

	<u>30/06/2024</u>	<u>30/9/2023</u>
No Corrientes		
Planes mis facilidades - Impuesto a la transferencia de combustibles	<u>78.250.121</u>	<u>541.994.284</u>
Corrientes		
Impuesto sobre los Ingresos Brutos - Saldo a pagar	47.777.541	3.871.058
Retenciones y percepciones a depositar - Impuesto al valor agregado	386.786.946	293.069.177
Planes mis facilidades - Impuesto a la transferencia de combustibles	3.348.379.115	2.723.010.745
Retenciones y percepciones a depositar - Impuesto sobre los ingresos brutos	376.095.155	165.241.853
	<u>4.159.038.757</u>	<u>3.185.192.833</u>

14. PASIVO POR ARRENDAMIENTO


Al 30 de junio de 2024 y 30 de septiembre de 2023 los principales arrendamientos en los que la Sociedad participa como arrendatario, y los cuales han sido contabilizados conforme a las provisiones de la NIIF 16, son los siguientes:

- Locación de un predio y terreno de propiedad de la sociedad relacionada Kalpa Group S.A. ubicado en Ruta Nacional N° 7, Junín, Provincia de Buenos Aires, para ser utilizado por la Sociedad como base de operaciones para almacenaje y abastecimiento de combustibles líquidos, con entrada de camiones para carga y descarga de mercaderías. El plazo del contrato es de 5 años a computarse desde el 1 de junio de 2018 y hasta el 30 de mayo de 2023. El precio mensual se fija en la suma de U\$S 10.000 mensuales.

Firmado a los efectos de su identificación
con nuestro informe de fecha 08/08/2024


Ignacio Farias
Comisión Fiscalizadora
Abogado

Firmado a los efectos de su identificación
con nuestro informe de fecha 08/08/2024

BECHER Y ASOCIADOS S.R.L.
C.P.C.E. La Pampa - T° J - F° 11

Miguel Marcelo Canetti (Socio)
Contador Público (U.B.A.) - Lic. en
Administración (U.B.A.)
C.P.C.E. La Pampa - T° XIX F°29 - T° I F°36


César Gastón Castillo
Presidente

REFI PAMPA S.A.

NOTAS A LOS ESTADOS FINANCIEROS INTERMEDIOS CONDENSADOS

Por el período de nueve meses finalizado el 30 de junio de 2024

presentado en forma comparativa (continuación)

Expresado en pesos (Nota 2.3.)

14. PASIVO POR ARRENDAMIENTO (CONTINUACION)

Al vencimiento, el contrato ha sido renovado en forma automática por idéntico plazo y bajo las mismas cláusulas por única vez, tal como se menciona en la carta oferta firmada el 1 de junio de 2018, artículo segundo.

- Locación de una unidad funcional y tres cocheras de propiedad de Vimades S.R.L., ubicados en la calle Pierina Dealessi 1070, Ciudad de Buenos Aires a ser destinado por la Sociedad a oficinas administrativas. El plazo de locación es de 24 meses a computarse desde el 1 de mayo de 2018 y hasta el 30 de abril de 2020, el cual fue prorrogado por un plazo de 36 meses hasta febrero 2023 por una suma mensual de U\$S 16.000 dólares. En enero 2021, se dejó sin efecto esta última prórroga y se firmó un nuevo contrato el cual se detalla a continuación.
- Locación de una unidad funcional y doce cocheras de propiedad de Vimades S.R.L., ubicados en la calle Pierina Dealessi 1070, Ciudad de Buenos Aires a ser destinado por la Sociedad a oficinas administrativas. El plazo de locación es de 36 meses a computarse desde el 1 de enero de 2021 y hasta el 31 de diciembre de 2023. En enero de 2024 el contrato de locación fue renovado hasta el 31 de diciembre de 2026, mediante la oferta de adenda N° 2.


El precio total se fija en la suma de U\$S 714.632 dólares, discriminándose de la siguiente manera: i) enero, febrero y marzo 2021 se fija en U\$S 14.160, ii) durante los meses subsiguientes del año 2021 se fija en U\$S 18.965,50, iii) enero a diciembre del año 2022 se fija en U\$S 20.358,50; y iv) enero a diciembre del año 2023 se fija en U\$S 21.430. El precio fijado en la adenda es de U\$S 21.430. El inmueble está destinado a oficinas administrativas, el locatario tiene a su cargo el pago de expensas, tasas y servicios.

- Locación de un predio y terreno, de propiedad de la sociedad relacionada Petróleo y Servicios S.A., ubicado en Ruta Provincial 6 Km 90.5, Cañuelas, Provincia de Buenos Aires para ser utilizado por la Sociedad para la elaboración de equipamiento petrolero. El plazo de locación es de 561 meses a computarse desde el 2 de julio de 2021 y hasta el 15 de diciembre de 2068 por una suma mensual de \$82.645. Dado que el contrato está fijado en pesos, las partes acuerdan renegociar todos los años el monto anual del contrato.

Firmado a los efectos de su identificación con nuestro informe de fecha 08/08/2024



Ignacio Farias
Comisión Fiscalizadora
Abogado

Firmado a los efectos de su identificación con nuestro informe de fecha 08/08/2024
BECHER Y ASOCIADOS S.R.L.
C.P.C.E. La Pampa - T° I - F° 11


Miguel Marcelo Canetti (Socio)
Contador Público (U.B.A.) - Lic. en
Administración (U.B.A.)
C.P.C.E. La Pampa - T° XIX F°29 - T° I F°36



César Gastón Castillo
Presidente

REFI PAMPA S.A.

NOTAS A LOS ESTADOS FINANCIEROS INTERMEDIOS CONDENSADOS

Por el período de nueve meses finalizado el 30 de junio de 2024

presentado en forma comparativa (continuación)

Expresado en pesos.(Nota 2.3.)

14. PASIVO POR ARRENDAMIENTO (CONTINUACION)


A continuación, se detalla la evolución de los pasivos por arrendamiento de dichos contratos:

	<u>30/06/2024</u>	<u>30/9/2023</u>
Pasivos por arrendamiento corriente (Nota 24.)	256.158.703	271.422.098
Pasivos por arrendamiento no corriente (Nota 24.)	627.126.646	210.643.004
	<u>883.285.349</u>	<u>482.065.102</u>
Saldo al inicio del ejercicio (*)	482.065.102	742.463.301
Altas	551.403.066	-
Intereses devengados	52.360.479	96.839.197
Pagos	(206.178.270)	(233.919.323)
Diferencia de cambio	310.767.224	356.372.487
Resultado por exposición monetaria	(307.132.252)	(479.690.560)
	<u>883.285.349</u>	<u>482.065.102</u>


Los activos contabilizados como Derecho de Uso son incluidos en la Nota 4 - Planta, Propiedad y Equipo.

15. PRÉSTAMOS

	<u>30/06/2024</u>	<u>30/9/2023</u>
No corrientes		
Préstamos bancarios	51.024.835	175.874.425
Obligaciones negociables Clase II Serie B (Nota 26.)	1.698.720.633	6.039.139.533
Obligaciones negociables Clase III Serie B (Nota 24. y Nota 26.)	9.660.067.455	14.493.972.228
	<u>11.409.812.923</u>	<u>20.708.986.186</u>
Corrientes		
Préstamos bancarios	5.394.002.517	5.698.905.491
Obligaciones negociables Serie B (Nota 26.) y (Nota 24.)	11.358.788.088	2.011.822.011
	<u>16.752.790.605</u>	<u>7.710.727.502</u>

Firmado a los efectos de su identificación
con nuestro informe de fecha 08/08/2024


Ignacio Farias
Comisión Fiscalizadora
Abogado

Firmado a los efectos de su identificación
con nuestro informe de fecha 08/08/2024BECHER Y ASOCIADOS S.R.L.
C.P.C.E. La Pampa - T° I - F° 11


Miguel Marcelo Canetti (Socio)
Contador Público (U.B.A.) - Lic. en
Administración (U.B.A.)
C.P.C.E. La Pampa - T° XIX F°29 - T° I F°36



César Gastón Castillo
Presidente

REFI PAMPA S.A.

NOTAS A LOS ESTADOS FINANCIEROS INTERMEDIOS CONDENSADOS

Por el período de nueve meses finalizado el 30 de junio de 2024

presentado en forma comparativa (continuación)

Expresado en pesos (Nota 2.3.)

15. PRÉSTAMOS (CONTINUACION)

A continuación, detallamos la evolución del saldo de préstamos al 30 de junio de 2024 y al 30 de septiembre de 2023:


Evolución de préstamos:

	<u>30/06/2024</u>	<u>30/09/2023</u>
Saldo al inicio del ejercicio	28.419.713.688	14.775.991.615
Altas préstamos bancarios	4.254.325.504	7.046.364.933
Altas obligaciones negociables (Nota 26.)	-	6.900.792.945
Intereses devengados	1.339.947.290	3.131.172.442
Devengamiento de UVA	6.093.006.866	4.361.885.469
Pagos de préstamos bancarios	(2.884.415.670)	(4.536.187.719)
Pagos de intereses por préstamos bancarios	852.824.897	(2.032.701.703)
Pagos de obligaciones negociables (Nota 26.)	(236.779.078)	-
Pagos de intereses de obligaciones negociables (Nota 26.)	-	(325.769.582)
Resultado por diferencia de cambio de obligaciones negociables	8.430.685.186	7.673.116.114
Resultado por exposición monetaria	(18.106.705.155)	(8.574.950.826)
Total préstamos	<u>28.162.603.528</u>	<u>28.419.713.688</u>


16. PROVISIONES

	Saldos al comienzo del ejercicio	Aumentos	Pagos	Resultado por exposición monetaria	Saldos al cierre del período
Demandas y reclamos	72.011.033	-	(23.419.869)	(45.879.510)	2.711.654
Retiro de activos (Nota 30.)	201.888.637	(a) 364.459.894	-	(128.626.842)	437.721.690
Total al 30/06/2024	<u>273.899.670</u>	<u>364.459.894</u>	<u>(23.419.869)</u>	<u>(174.506.352)</u>	<u>440.433.344</u>

(a) Incluido en la línea "Intereses" de la Nota 21.

Firmado a los efectos de su identificación
con nuestro informe de fecha 08/08/2024


Ignacio Farias
Comisión Fiscalizadora
Abogado

Firmado a los efectos de su identificación
con nuestro informe de fecha 08/08/2024


BECHER Y ASOCIADOS S.R.L.
C.P.C.E. La Pampa - T° | - F° 11

Miguel Marcelo Canetti (Socio)
Contador Público (U.B.A.) - Lic. en
Administración (U.B.A.)
C.P.C.E. La Pampa - T° XIX F°29 - T° I F°36



César Gastón Castillo
Presidente

REFI PAMPA S.A.

NOTAS A LOS ESTADOS FINANCIEROS INTERMEDIOS CONDENSADOS

Por el período de nueve meses finalizado el 30 de junio de 2024

presentado en forma comparativa (continuación)

Expresado en pesos (Nota 2.3.)

17. REMUNERACIONES Y CARGAS SOCIALES

	<u>30/06/2024</u>	<u>30/9/2023</u>
Remuneraciones y cargas sociales	330.239.069	165.602.680
Cargas sociales a pagar	166.698.091	121.129.529
Provisión para vacaciones	156.412.798	165.876.962
Diversos	12.097.752	6.304.434
	<u>665.447.710</u>	<u>458.913.605</u>

18. DEUDAS CON PARTES RELACIONADAS

	<u>30/06/2024</u>	<u>30/9/2023</u>
Deudas comerciales (Nota 22.)	2.872.184.716	758.998.103
Anticipos de clientes (Nota 22.)	1.227.114	16.940.320
	<u>2.873.411.830</u>	<u>775.938.423</u>

19. DEUDAS COMERCIALES


	<u>30/06/2024</u>	<u>30/9/2023</u>
Comunes	30.551.711.178	21.267.331.900
Provisión para gastos	499.143.027	217.082.082
Cheques de pago diferido	-	1.056.566.608
	<u>31.050.854.205</u>	<u>22.540.980.590</u>

Firmado a los efectos de su identificación
con nuestro informe de fecha 08/08/2024


Ignacio Farias
Comisión Fiscalizadora
Abogado

Firmado a los efectos de su identificación
con nuestro informe de fecha 08/08/2024

BECHER Y ASOCIADOS S.R.L.
C.P.C.E. La Pampa - T° I - F° 11



Miguel Marcelo Canetti (Socio)
Contador Público (U.B.A.) - Lic. en
Administración (U.B.A.)
C.P.C.E. La Pampa - T° XIX F°29 - T° I F°36



César Gascón Castillo
Presidente

REFI PAMPA S.A.

NOTAS A LOS ESTADOS FINANCIEROS INTERMEDIOS CONDENSADOS

Por el período de nueve meses finalizado el 30 de junio de 2024

presentado en forma comparativa (continuación)

Expresado en pesos (Nota 2.3.)

20. INGRESOS NETOS POR VENTAS

	Por el período de 9 meses finalizado el		Por el período de 3 meses finalizado el	
	30/06/2024	30/06/2023	30/06/2024	30/06/2023
Ventas en mercado local (*)	170.973.713.967	120.073.139.786	56.262.745.985	35.401.601.354
Ventas en el exterior	6.264.990.498	5.916.102.735	3.027.807.489	694.416.936
Ventas por servicios	574.042.021	1.137.151.898	116.061.243	1.136.643.423
	<u>177.812.746.486</u>	<u>127.126.394.419</u>	<u>59.406.614.717</u>	<u>37.232.661.713</u>

(*) Incluye ingresos por ventas con partes relacionadas detallados en Nota 22.

21. INGRESOS Y COSTOS FINANCIEROS

	Por el período de 9 meses finalizado el		Por el período de 3 meses finalizado el	
	30/06/2024	30/06/2023	30/06/2024	30/06/2023
Ingresos financieros				
Intereses	37.103.168	-	-	-
Resultado por tenencia	1.199.468.304	2.261.412.875	56.149.009	228.039.685
Recupero de deudores incobrables (Anexo II)	-	-	(35.624.776)	-
Diferencia de cambio	2.155.253.663	-	2.100.889.904	-
	<u>3.391.825.135</u>	<u>2.261.412.875</u>	<u>2.121.414.137</u>	<u>228.039.685</u>
Resultado por exposición monetaria	<u>26.098.225.165</u>	<u>13.532.559.158</u>	<u>6.130.683.958</u>	<u>6.367.774.938</u>
Costos financieros				
Intereses	(5.113.204.034)	(3.638.379.699)	(1.606.185.945)	(1.186.145.409)
Intereses por arrendamiento con partes relacionadas (Nota 22. y 14.)	-	-	-	-
Intereses por arrendamiento (Nota 14.)	(61.543.511)	(54.943.090)	(22.912.906)	(16.230.260)
Deudores incobrables (Anexo II)	29.803.588	(440.318.730)	29.803.588	(446.080.547)
Resultado por tenencia de UVA (Nota 26.)	(6.093.006.866)	(3.790.765.299)	(6.093.006.866)	(1.264.571.543)
Diferencia de cambio	(31.934.448.724)	(11.901.157.694)	(3.179.446.628)	(5.123.361.638)
	<u>(43.172.399.547)</u>	<u>(19.825.564.512)</u>	<u>(10.871.748.757)</u>	<u>(8.036.389.397)</u>

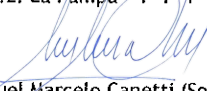
Firmado a los efectos de su identificación con nuestro informe de fecha 08/08/2024



Ignacio Farías
Comisión Fiscalizadora
Abogado

Firmado a los efectos de su identificación con nuestro informe de fecha 08/08/2024

BECHER Y ASOCIADOS S.R.L.
C.P.C.E. La Pampa - T° I - F° 11



Miguel Marcelo Canetti (Socio)
Contador Público (U.B.A.) - Lic. en
Administración (U.B.A.)
C.P.C.E. La Pampa - T° XIX F°29 - T° I F°36



César Gastón Castillo
Presidente

REFI PAMPA S.A.

NOTAS A LOS ESTADOS FINANCIEROS INTERMEDIOS CONDENSADOS

Por el período de nueve meses finalizado el 30 de junio de 2024
 presentado en forma comparativa (continuación)
 Expresado en pesos (Nota 2.3.)

22. SALDOS Y OPERACIONES CON PARTES RELACIONADAS

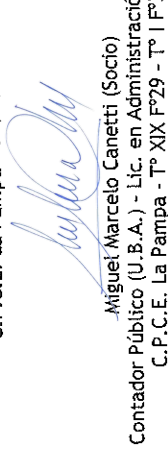
Saldos


Tipo de operación/Entidad	30/6/2024				30/9/2023					
	Créditos por ventas (nota 8)	Anticipo a proveedores (nota 8)	Anticipo de clientes (nota 18)	Deudas comerciales (nota 18)	Neto	Créditos por ventas (nota 8)	Anticipo a proveedores (nota 8)	Anticipo de clientes (nota 18)	Deudas comerciales (nota 18)	Neto
CEREALES DON NIÑO S.A.	324.825.053	49.583	-	-	324.874.636	468.212.841	-	-	(538.613)	467.674.228
ALL ROAD S.A.	2.738.335	1.750.337.655	-	-	1.753.075.990	-	2.056.607.507	-	-	2.056.607.507
PUMA ENERGY SERVICE SA	-	384.323.934	-	-	384.323.934	402.739.445	354.667.937	-	-	757.407.382
PETROLEO Y SERVICIOS S.A.	1.436.772.021	24.202.507	-	-	1.460.974.528	1.597.827.743	-	-	(133.374.039)	1.464.453.704
PAMPETROL S.A.P.E.M	-	-	(1.227.114)	(541.776.915)	(543.004.029)	52.165.558	-	-	(564.660.625)	(512.495.067)
FOX PETROL SA	-	-	-	(2.330.095.034)	(2.330.095.034)	271.863.351	72.247.997	-	-	416.359.345
LA PICASA S.A.	16.769.542	-	-	(312.767)	16.456.775	-	52.309	(16.940.321)	-	(16.835.703)
JUNFER SRL	-	22.410.838	-	-	22.410.838	-	12.639.851	-	-	12.639.851
KALPA GROUP S.A.	2.773.955.833	-	-	-	2.773.955.833	2.724.487.306	-	-	(53.436.436)	2.671.050.870
SERVICIOS DEL DESIERTO S.A	-	244.695.826	-	-	244.695.826	108.337.187	-	-	(5.555.420)	102.781.767
THEAGAS SOCIEDAD ANONIM	14.964.429	-	-	-	14.964.429	570.419	-	-	-	570.419
FARO PPA GABRIEL ANDRES	-	-	-	-	-	-	-	-	(1.432.972)	(1.432.972)
Total	4.570.025.213	2.426.020.343	(1.227.114)	(2.872.184.716)	4.122.633.726	5.626.203.850	2.496.215.601	(16.940.321)	(758.998.105)	7.418.781.331

Firmado a los efectos de su identificación con nuestro informe de fecha 08/08/2024


 Ignacio Fariñas
 Comisión Fiscalizadora
 Abogado

Firmado a los efectos de su identificación con nuestro informe de fecha 08/08/2024
 BECHER Y ASOCIADOS S.R.L.
 C.P.C.E. La Pampa - T° I - F° 11


 Miguel Marcelo Canetti (Socio)
 Contador Público (U.B.A.) - Lic. en Administración (U.B.A.)
 C.P.C.E. La Pampa - T° XIX F°29 - T° I F°36


 César Gastón Castillo
 Presidente

REFI PAMPA S.A.

NOTAS A LOS ESTADOS FINANCIEROS INTERMEDIOS CONDENSADOS


Por el periodo de nueve meses finalizado el 30 de junio de 2024
 presentado en forma comparativa (continuación)
 Expresado en pesos (Nota 2.3.)

22. SALDOS Y OPERACIONES CON PARTES RELACIONADAS (CONTINUACION)


Operaciones

Tipo de operación/Entidad	30/6/2024			30/6/2023		
	Compras y servicios	Servicios prestados	Ingresos por ventas	Compras y servicios	Servicios prestados	Ingresos por ventas
ALL ROAD S.A.	(9.960.304.353)	-	7.096.745	(5.931.177.278)	3.934.462	6.680.862
CEREALES DON NIÑO S.A.	(4.441.570)	-	2.083.911.436	(12.736.295)	863.352.576	1.714.483.281
FOX PETROL SA	(12.264.152.778)	-	1.805.248.535	(11.692.018.204)	-	3.047.631.776
KALPA GROUP S.A.	(1.224.980.979)	-	17.770.331.902	(303.153.323)	-	8.675.362.115
PAMPETROL S.A.P.E.M	(5.874.347.997)	-	160.460.717	(8.643.794.251)	-	-
JUNFER SRL	(25.698.996)	-	-	(33.555.794)	-	-
PETROLEO Y SERVICIOS S.A.	(89.715.709)	-	2.917.326.769	(958.595.437)	-	4.418.317.017
PUMA ENERGY SERVICE SA	(960.170.992)	-	409.730.399	(918.052.652)	-	23.111.009
LA PICASA S.A.	(1.617.961)	-	819.313.164	-	-	1.487.422.406
SERVICIOS DEL DESIERTO S.A.	(23.504.347)	-	4.002.252.894	(28.141.688)	-	4.893.103.022
THEAGAS SOCIEDAD ANONIMA	-	-	452.400.025	-	-	-
Total	(30.428.935.682)	-	30.428.072.586	(28.521.224.922)	867.287.038	24.266.111.488

Firmado a los efectos de su identificación con nuestro informe de fecha 08/08/2024


 Ignacio-Esteban
 Comisión Fiscalizadora
 Abogado

Firmado a los efectos de su identificación con nuestro informe de fecha 08/08/2024
 BECHER Y ASOCIADOS S.R.L.
 C.P.C.E. La Pampa - T° I - F° 11


 Miguel Marcelo Canetti (Socio)
 Contador Público (U.B.A.) - Lic. en Administración (U.B.A.)
 C.P.C.E. La Pampa - T° XIX F°29 - T° I F°36


 César Gastón Castillo
 Presidente

REFI PAMPA S.A.

NOTAS A LOS ESTADOS FINANCIEROS INTERMEDIOS CONDENSADOS

Por el período de nueve meses finalizado el 30 de junio de 2024
 presentado en forma comparativa (continuación)
 Expresado en pesos (Nota 2.3.)

22. SALDOS Y OPERACIONES CON PARTES RELACIONADAS (CONTINUACION)

Cabe destacar, que las transacciones con partes relacionadas se dan en conformidad con términos y condiciones normales de mercado entre partes independientes.

23. INSTRUMENTOS FINANCIEROS

Gestión de Capital:

Refi Pampa S.A. gestiona su capital para asegurar su capacidad para continuar como empresa en marcha, gestionando los proyectos de inversión, maximizando el rendimiento a sus accionistas a través de la optimización de los saldos de deuda y patrimonio.

La Sociedad participa de operaciones que involucran instrumentos financieros, registrados en cuentas patrimoniales, que destina a atender sus necesidades y a reducir la exposición a riesgos de mercado, y tasa de interés. La administración de estos riesgos, así como sus respectivos instrumentos, es realizada por medio de la definición de estrategias, el establecimiento de sistemas de control y la determinación de límites de exposición.

La Sociedad no está sujeta a ningún requerimiento de capital fijado externamente.

La relación de la deuda neta (las deudas financieras netas del efectivo y sus equivalentes) con el patrimonio neto de la Sociedad se expone a continuación:


	<u>30/06/2024</u>	<u>30/9/2023</u>
Deuda (1)	28.162.603.528	28.419.713.688
Efectivo y equivalentes	2.512.273.069	9.015.374.936
Deuda neta	<u>25.650.330.459</u>	<u>19.404.338.752</u>
Patrimonio	27.006.177.561	29.231.027.062
Índice de endeudamiento	95%	66%

(1) La deuda se define como préstamos corrientes y no corrientes cuyo detalle se incluye en la nota 15. a los presentes estados contables.

Firmado a los efectos de su identificación con nuestro informe de fecha 08/08/2024


 Ignacio Farias
 Comisión Fiscalizadora
 Abogado

Firmado a los efectos de su identificación con nuestro informe de fecha 08/08/2024

BECHER Y ASOCIADOS S.R.L.
 C.P.C.E. La Pampa - T° I - F° 11

 Miguel Marcelo Canetti (Socio)
 Contador Público (U.B.A.) - Lic. en
 Administración (U.B.A.)
 C.P.C.E. La Pampa - T° XIX F°29 - T° I F°36


 César Gastón Castillo
 Presidente

REFI PAMPA S.A.

NOTAS A LOS ESTADOS FINANCIEROS INTERMEDIOS CONDENSADOS

Por el período de nueve meses finalizado el 30 de junio de 2024
presentado en forma comparativa (continuación)
Expresado en pesos (Nota 2.3.)

23. INSTRUMENTOS FINANCIEROS (CONTINUACION)Clasificación de instrumentos financieros:

A continuación, se detallan las categorías de los instrumentos financieros de la Sociedad clasificados de acuerdo con la NIIF 9:

	<u>30/06/2024</u>	<u>30/9/2023</u>
Activos financieros		
A costo amortizado:		
Efectivo y equivalentes (1)	173.825.977	680.860.925
Otros créditos (1)	13.258.947.538	4.294.035.683
Deudores por ventas (1)	17.237.941.042	9.065.249.118
A valor razonable:		
Inversiones corrientes (2)	2.338.447.092	8.334.514.011
Pasivos financieros		
A costo amortizado:		
Deudas comerciales (1)	32.849.101.102	22.540.980.590
Pasivos por arrendamientos financieros	883.285.349	482.065.102
Deuda financiera (1)	28.162.603.528	28.419.713.688

(1) El valor razonable no difiere significativamente del valor contable.

(2) El valor razonable se clasifica dentro del nivel 1 de jerarquía de acuerdo con los párrafos 76 a 80 de la NIIF 13.

Administración de riesgos:

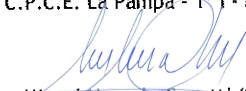
La Sociedad a través de su gerencia financiera coordina el acceso a los mercados financieros y monitorea y gestiona los riesgos financieros asociados. De acuerdo con su naturaleza, los instrumentos financieros pueden involucrar riesgos conocidos o no, siendo importante analizar, de la mejor manera posible, el potencial de esos riesgos.

Entre los principales factores de riesgo que pueden afectar el negocio de la Sociedad, se destacan: el riesgo de mercado (que incluye el riesgo cambiario, el riesgo en las tasas de interés y el riesgo en los precios), el riesgo de crédito y el riesgo de liquidez.

Firmado a los efectos de su identificación
con nuestro informe de fecha 08/08/2024


Ignacio Farias
Comisión Fiscalizadora
Abogado

Firmado a los efectos de su identificación
con nuestro informe de fecha 08/08/2024

BECHER Y ASOCIADOS S.R.L.
C.P.C.E. La Pampa - T° I - F° 11

Miguel Marcelo Canetti (Socio)
Contador Público (U.B.A.) - Lic. en
Administración (U.B.A.)
C.P.C.E. La Pampa - T° XIX F°29 - T° I F°36


César Gastón Castillo
Presidente

REFI PAMPA S.A.

NOTAS A LOS ESTADOS FINANCIEROS INTERMEDIOS CONDENSADOS

Por el período de nueve meses finalizado el 30 de junio de 2024

presentado en forma comparativa (continuación)

Expresado en pesos (Nota 2.3.)

23. INSTRUMENTOS FINANCIEROS (CONTINUACION)**Riesgo de mercado:**

El riesgo de mercado al cual la Sociedad se encuentra expuesta consiste en la posibilidad de que la valuación de nuestros activos o pasivos financieros como así también ciertos flujos de fondos esperados podrían verse negativamente afectados ante cambios en las tasas de interés, en los tipos de cambio o en otras variables de precios.

En este sentido, dentro de los riesgos que se incluyen como riesgo de mercado, el que más podría impactar sobre las operaciones de la Sociedad sería el de tipo de cambio ya que la materia prima esencial de la industria se comercializa en dólares estadounidenses y una depreciación de la divisa norteamericana repercutiría en forma directa sobre los costos. Sin embargo, dicho incremento se trasladaría a los precios de venta, con lo cual dicho riesgo sería parcialmente mitigado.

Para la sociedad no existe riesgo de tasa, ya que la política financiera de la Sociedad es no tomar deuda a tasa variable. Si bien durante el período estuvieron vigentes algunos préstamos a tasa variable, los mismos fueron de corto plazo (un año) y el componente variable de la tasa no sufrió alteraciones.

Respecto del riesgo de precio, el petróleo crudo es la única materia prima con mercado propio que puede sufrir fluctuaciones de su precio, aunque un eventual incremento del costo sería trasladable a los precios de venta, es decir que ese riesgo es mitigable.

Riesgo de tasas de interés:

La Sociedad se encuentra expuesta a riesgos asociados con las fluctuaciones de las tasas de interés en diferente medida, de acuerdo con los distintos tipos de vencimiento y monedas en las cuales se haya tomado un préstamo o invertido el dinero en efectivo.

Los préstamos financieros de corto y largo plazo al 30 de junio de 2024 corresponden a líneas de crédito y préstamos financieros con entidades locales. Al 30 de junio de 2024 la totalidad de los préstamos financieros de la Sociedad se encuentran nominados en pesos argentinos, con excepción de las obligaciones negociables Clase II Serie B, las cuales son en UVA (Unidad de Valor Adquisitivo actualizable) y las obligaciones negociables Clase III Serie B, las cuales son en dólares. Básicamente dichos préstamos se utilizan para capital e inversiones.

En cuanto a los activos financieros, además de los créditos de naturaleza comercial los cuales poseen una baja exposición al riesgo de tasa de interés, se incluyen cuotas parte de fondos comunes de inversión del tipo "money market" o renta fija de corto plazo.


La Sociedad no utiliza instrumentos financieros derivados para cubrir los riesgos asociados a las tasas de interés. Las variaciones en las tasas de interés pueden afectar al ingreso o gasto por intereses de los activos y pasivos financieros referenciados a una tasa de interés variable; asimismo, pueden modificar el valor razonable de activos y pasivos financieros que devengan una tasa fija de interés.

Firmado a los efectos de su identificación
con nuestro informe de fecha 08/08/2024


Ignacio Fariás
Comisión Fiscalizadora
Abogado

Firmado a los efectos de su identificación
con nuestro informe de fecha 08/08/2024

BECHER Y ASOCIADOS S.R.L.
C.P.C.E. La Pampa - T° I - F° 11



Miguel Marcelo Canetti (Socio)
Contador Público (U.B.A.) - Lic. en
Administración (U.B.A.)
C.P.C.E. La Pampa - T° XIX F°29 - T° I F°36



César Gastón Castillo
Presidente

REFI PAMPA S.A.

NOTAS A LOS ESTADOS FINANCIEROS INTERMEDIOS CONDENSADOS

Por el período de nueve meses finalizado el 30 de junio de 2024
presentado en forma comparativa (continuación)
Expresado en pesos (Nota 2.3.)

23. INSTRUMENTOS FINANCIEROS (CONTINUACION)Riesgo de tasa de interés: (Continuación)

A continuación, se detallan los activos y pasivos financieros que devengan interés al 30 de junio de 2024, según el tipo de la tasa aplicable:

	Activos financieros	Pasivos financieros
No devengan interés (1)	33.009.161.649	32.849.101.102
Devengan interés (2)	-	28.162.603.528
Pasivos por derechos de uso	-	883.285.349
Total	33.009.161.649	61.894.989.979

(1) Incluye inversiones temporarias, créditos por ventas, otros créditos y deudas comerciales que no devengan interés.

(2) Incluyen préstamos financieros, obligaciones negociables y anticipos financieros con partes relacionadas.

Riesgo de tipo de cambio:

La Sociedad realiza transacciones denominadas en monedas distintas a la moneda funcional, según se describe en la Nota 2.3. Dado que la moneda funcional de la Sociedad es el peso argentino, la divisa que genera mayor exposición en términos de efectos en resultados es el dólar estadounidense.

En opinión del Directorio, el análisis de sensibilidad no representa necesariamente el riesgo cambiario inherente ya que la posición al cierre del período puede no ser representativa de la exposición durante el año, por lo que esta información debe ser leída considerando esa circunstancia.

Riesgo de liquidez:

Para la Sociedad el riesgo de un descalce financiero es mínimo, ya que la política de cobranzas de sus ventas es en forma anticipada a la entrega, al contado o bien a un plazo máximo de 15 días de fecha de factura; mientras que con los proveedores más importantes (en su mayoría de crudo) el plazo de pago es de 30 días.


Riesgo de crédito:

El riesgo de crédito se define como la posibilidad de que un tercero no cumpla con sus obligaciones contractuales, originando con ello pérdidas para la Sociedad.

Firmado a los efectos de su identificación
con nuestro informe de fecha 08/08/2024


Ignacio Farías
Comisión Fiscalizadora
Abogado

Firmado a los efectos de su identificación
con nuestro informe de fecha 08/08/2024
BECHER Y ASOCIADOS S.R.L.
C.P.C.E. La Pampa - T° I - F° 11


Miguel Marcelo Canetti (Socio)
Contador Público (U.B.A.) - Lic. en
Administración (U.B.A.)
C.P.C.E. La Pampa - T° XIX F°29 - T° I F°36


César Gastón Castillo
Presidente

REFI PAMPA S.A.

NOTAS A LOS ESTADOS FINANCIEROS INTERMEDIOS CONDENSADOS

Por el período de nueve meses finalizado el 30 de junio de 2024
 presentado en forma comparativa (continuación)
 Expresado en pesos (Nota 2.3.)

23. INSTRUMENTOS FINANCIEROS (CONTINUACION)**Riesgo de crédito:** (Continuación)

El riesgo de crédito en la Sociedad se mide y controla por cliente o tercero individualmente. La Sociedad cuenta con sistemas propios para la evaluación crediticia permanente de todos sus deudores y la determinación de límites de riesgo por tercero, alineados con las mejores prácticas utilizando para ello tanto antecedentes internos vinculados a los mismos, como así también fuentes externas de datos.

Cuatro empresas locales del país concentran 49%, 21%, 11% y 4% respectivamente de los créditos por ventas al 30 de junio de 2024.

Los instrumentos financieros de la Sociedad que potencialmente están sujetos al riesgo de concentración crediticia consisten principalmente en los saldos de efectivo y equivalentes de efectivo, créditos por ventas y otros créditos y anticipos. La Sociedad invierte sus excesos temporarios de caja en colocaciones de alta liquidez en instituciones financieras en Argentina con alta calificación crediticia.

Asimismo, se imputa en el estado de resultados y otros resultados integrales el cargo por créditos de cobro dudoso sobre la base de información específica de sus clientes.

Las provisiones por créditos de cobro dudoso se determinan en función al modelo de deterioro que requiere su reconocimiento basado en pérdidas crediticias esperadas ("PCE") y no solo pérdidas crediticias incurridas. Este modelo ha sido aplicado a los activos financieros clasificados a costo amortizado, activos contractuales según la NIIF 15, cuentas por cobrar de arrendamiento y compromisos de préstamo. Con base en las evaluaciones realizadas hasta la fecha, la Dirección ha estimado que no tendrá pérdidas por incobrabilidad. Esta provisión representa la mejor estimación de la Sociedad de las pérdidas crediticias esperadas en relación con las cuentas por cobrar, activos contractuales, cuentas por cobrar de arrendamiento y compromisos de préstamo al 30 de junio de 2024.

El riesgo de crédito en Refi Pampa S.A. es mínimo, ya que la política de cobros es anticipada a la entrega, o bien de contado contra entrega del producto. Existe la posibilidad de financiar a 7 días, aunque dichos casos son muy selectivos. Adicionalmente a esto, como política de créditos y entregas, no hay posibilidad de despachar pedidos cuando el cliente mantenga una deuda vencida con la compañía.

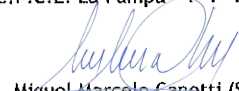
Política de garantías:

Como respaldo de los límites de créditos concedidos a sus clientes, la Sociedad posee garantías otorgadas por los clientes más significativos, las cuales se han constituido bajo la modalidad de fianzas o garantías reales sobre inmuebles (hipotecas).

Firmado a los efectos de su identificación
 con nuestro informe de fecha 08/08/2024


 Ignacio Farias
 Comisión Fiscalizadora
 Abogado

Firmado a los efectos de su identificación
 con nuestro informe de fecha 08/08/2024

BECHER Y ASOCIADOS S.R.L.
 C.P.C.E. La Pampa - T° I - F° 11

 Miguel Marcelo Canetti (Socio)
 Contador Público (U.B.A.) - Lic. en
 Administración (U.B.A.)
 C.P.C.E. La Pampa - T° XIX F°29 - T° I F°36


 César Gastón Castillo
 Presidente

REFI PAMPA S.A.

NOTAS A LOS ESTADOS FINANCIEROS INTERMEDIOS CONDENSADOS

Por el período de nueve meses finalizado el 30 de junio de 2024
 presentado en forma comparativa (continuación)
 Expresado en pesos (Nota 2.3.)

23. INSTRUMENTOS FINANCIEROS (CONTINUACION)Riesgos relacionados con la industria del petróleo y gas:

Las actividades relacionadas al petróleo y gas están sujetas a riesgos operativos específicos y/o económicos de la industria, algunos de los cuales están fuera del control de la Emisora, como los riesgos de producción, equipo y transporte, así como los desastres naturales y otras incertidumbres, incluyendo los relacionados con las características físicas de los yacimientos de petróleo o de gas natural.

Las operaciones de Refi Pampa S.A. pueden ser restringidas, retrasadas o canceladas debido a condiciones climáticas adversas, dificultades mecánicas, escasez o retrasos en la entrega de equipos, cumplimiento de las regulaciones gubernamentales, incendios, explosiones, estallidos, fallas en tuberías, formaciones presurizadas anormalmente y riesgos medioambientales, tales como derrames de petróleo, fugas de gas, rupturas o descargas de gases tóxicos.

Si estos riesgos se materializan, la Emisora podría sufrir pérdidas operacionales sustanciales, interrupciones en sus operaciones y/o daños a su reputación. Además, si ocurre algún incidente operativo que afecte a las comunidades locales y a las comunidades étnicas en áreas cercanas, necesitará incurrir en costos y gastos adicionales para remediar las áreas afectadas y/o para compensar cualquier daño que pudiera causar.

Refi Pampa S.A. está expuesta a los efectos de las fluctuaciones y regulaciones en los precios internos del petróleo y el gas.

La mayor parte de los ingresos de la Sociedad se derivan de las ventas de combustibles líquidos, livianos y pesados, en donde el precio interno del petróleo crudo ha fluctuado en el pasado no sólo debido a los precios internacionales, sino también a los impuestos locales, las condiciones macroeconómicas y los márgenes de refinación.

Aunque la fluctuación en los precios del petróleo en Argentina no ha reflejado perfectamente los cambios al alza o a la baja del precio internacional del petróleo, tales fluctuaciones han tenido un impacto en los precios locales para la comercialización del petróleo crudo.

Las operaciones de la Sociedad pueden presentar riesgos para el medio ambiente, y cualquier cambio en la regulación ambiental podría dar lugar a un aumento en los costos de operación.


Algunas de las operaciones están sujetas a riesgos ambientales que podrían materializarse de manera inesperada y podrían tener un impacto material adverso en la condición financiera de la Sociedad y en los resultados de operación, tales como, el riesgo de lesiones, muerte, daños ambientales y gastos de reparación, daños a los equipos, responsabilidad civil y/o acciones administrativas.

Firmado a los efectos de su identificación
 con nuestro informe de fecha 08/08/2024



Ignacio Farias
 Comisión Fiscalizadora
 Abogado

Firmado a los efectos de su identificación
 con nuestro informe de fecha 08/08/2024



BECHER Y ASOCIADOS S.R.L.
 C.P.C.E. La Pampa - T° I - F° 11
 Miguel Marcelo Canetti (Socio)
 Contador Público (U.B.A.) - Lic. en
 Administración (U.B.A.)
 C.P.C.E. La Pampa - T° XIX F°29 - T° I F°36



César Gastón Castillo
 Presidente

REFI PAMPA S.A.

NOTAS A LOS ESTADOS FINANCIEROS INTERMEDIOS CONDENSADOS

Por el período de nueve meses finalizado el 30 de junio de 2024
 presentado en forma comparativa (continuación)
 Expresado en pesos (Nota 2.3.)

23. INSTRUMENTOS FINANCIEROS (CONTINUACION)

Riesgos relacionados con la industria del petróleo y gas: (Continuación)

No es posible asegurar que los problemas ambientales futuros no resulten en aumentos en los costos que podrían tener un efecto material adverso en la condición financiera y en los resultados de operación de la Compañía.

No es posible predecir el impacto general que la promulgación de nuevas leyes o reglamentos ambientales podría tener en los resultados financieros, resultados de operación y flujo de caja de la Emisora.

Asimismo, las actividades relacionadas con el petróleo y el gas están sujetas a importantes riesgos económicos, ambientales y operativos, algunos de los cuales están fuera del control de la Compañía, tales como, riesgos en términos de producción, equipo y transporte, así como desastres naturales y otras incertidumbres, incluyendo aquellos relacionados con las características de los yacimientos de gas terrestres o marinos.


24. ACTIVOS Y PASIVOS EN MONEDA EXTRANJERA

Concepto	30/06/2024				30/9/2023	
	Moneda extranjera		Tipo de cambio al cierre	Monto en moneda argentina	Monto de la moneda extranjera	Monto en moneda argentina
	Clase	Monto				
ACTIVO						
ACTIVO CORRIENTE						
<i>Créditos por ventas (Nota 10.)</i>						
Créditos por ventas	USD	-	911,00	-	347.262	676.696.806
<i>Efectivo y equivalente de efectivo (Nota 12.)</i>						
Bancos	USD	-	911,00	-	204	-
<i>Total del activo corriente</i>					347.466	676.696.806
<i>Total del activo</i>					347.466	676.696.806

Firmado a los efectos de su identificación con nuestro informe de fecha 08/08/2024


 Ignacio Farías
 Comisión Fiscalizadora
 Abogado

Firmado a los efectos de su identificación con nuestro informe de fecha 08/08/2024
 BECHER Y ASOCIADOS S.R.L.
 C.P.C.E. La Pampa - T° I - F° 11


 Miguel Marcelo Canetti (Socio)
 Contador Público (U.B.A.) - Lic. en
 Administración (U.B.A.)
 C.P.C.E. La Pampa - T° XIX F°29 - T° I F°36


 César Gastón Castillo
 Presidente

REFI PAMPA S.A.

NOTAS A LOS ESTADOS FINANCIEROS INTERMEDIOS CONDENSADOS

Por el período de nueve meses finalizado el 30 de junio de 2024
 presentado en forma comparativa (continuación)
 Expresado en pesos (Nota 2.3.)

24. ACTIVOS Y PASIVOS EN MONEDA EXTRANJERA (CONTINUACION)

Concepto	30/06/2024			30/9/2023		
	Moneda extranjera		Tipo de cambio al cierre	Monto en moneda argentina	Monto de la moneda extranjera	Monto en moneda argentina
	Clase	Monto				
PASIVO						
PASIVO NO CORRIENTE						
<i>Pasivo por arrendamiento (Nota 14.)</i>						
Pasivo por arrendamiento	USD	686.134	914	627.126.646	428.488	210.643.004
<i>Préstamos (Nota 15.)</i>						
Obligaciones negociables Clase III Serie B	USD	10.569.002	914	9.660.067.455	-	14.493.972.228
<i>Total del pasivo no corriente</i>		11.255.136		10.287.194.101	428.488	14.704.615.232
PASIVO CORRIENTE						
<i>Pasivo por arrendamiento (Nota 14.)</i>						
Pasivo por arrendamiento	USD	280.261	914	256.158.703	339.027	271.422.098
<i>Total del pasivo corriente</i>		280.261		256.158.703	339.027	271.422.098
Total del pasivo		11.535.397		10.543.352.804	767.515	14.976.037.330

USD = Dólares estadounidenses

25. CAPITAL SOCIAL, RESERVAS Y OTRAS PARTIDAS DE PATRIMONIO NETO

A la fecha de emisión de los presentes estados contables intermedios condensados, el capital social de Refi Pampa S.A. asciende a la suma de \$15.000.000, compuesto de 15.000.000 de acciones ordinarias, nominativas no endosables de valor nominal \$1 cada una y con derecho a un voto por acción. El capital social de Refi Pampa S.A. se encuentra totalmente suscripto e integrado.


26. FINANCIACION - PROGRAMA GLOBAL PARA LA EMISIÓN DE OBLIGACIONES NEGOCIABLES


La Asamblea General Ordinaria y Extraordinaria de Accionistas de la Sociedad celebrada el 27 de septiembre de 2019 autorizó la creación de un Programa global para la emisión de obligaciones negociables por un monto máximo de hasta U\$S 50.000.000 (cincuenta millones de dólares estadounidenses) o sus equivalentes en otras monedas (el "Programa Global").

Firmado a los efectos de su identificación con nuestro informe de fecha 08/08/2024


 Ignacio Farías
 Comisión Fiscalizadora
 Abogado

Firmado a los efectos de su identificación con nuestro informe de fecha 08/08/2024

BECHER Y ASOCIADOS S.R.L.
 C.P.C.E. La Pampa - T° I - F° 11

 Miguel Marcelo Canetti (Socio)
 Contador Público (U.B.A.) - Lic. en
 Administración (U.B.A.)
 C.P.C.E. La Pampa - T° XIX F°29 - T° I F°36


 César Gastón Castillo
 Presidente

REFI PAMPA S.A.

NOTAS A LOS ESTADOS FINANCIEROS INTERMEDIOS CONDENSADOS

Por el período de nueve meses finalizado el 30 de junio de 2024

presentado en forma comparativa (continuación)

Expresado en pesos (Nota 2.3.)

26. FINANCIACION - PROGRAMA GLOBAL PARA LA EMISIÓN DE OBLIGACIONES NEGOCIABLES (CONTINUACIÓN)

Es un programa global de emisión de obligaciones negociables simples, no convertibles en acciones, subordinadas o no, con o sin garantía, ajustables o no, con interés fijo o variable, o sobre una base descontada, las cuales podrán estar representadas en forma escritural, en forma caratular, en un certificado global o, en la medida que ello se encuentre permitido por las leyes y regulaciones argentinas aplicables; podrán ser al portador. Las obligaciones negociables podrán ser denominadas en Pesos, en Dólares Estadounidenses o en cualquier otra moneda y/o unidad de valor, por hasta un valor nominal en circulación en cualquier momento que no podrá exceder los U\$S 50.000.000 (Dólares Estadounidenses cincuenta millones) (o su equivalente en cualquier otra moneda y/o unidad de valor) (en adelante, el "Programa"), con un plazo máximo de cinco años contados desde la fecha de otorgamiento de la autorización de oferta pública por parte de la Comisión Nacional de Valores, (en adelante "CNV") o cualquier plazo mayor que se autorice conforme con las normas aplicables, a ser emitidas bajo la ley y jurisdicción argentina y/o de cualquier otro estado extranjero, en diversas clases y/o series durante la vigencia del Programa, con posibilidad de reemitir las sucesivas clases y/o series que se amorticen sin exceder el monto total del Programa, sin perjuicio de que el vencimiento de las diversas clases y/o series emitidas opere con posterioridad al vencimiento del mismo, con plazos de amortización no inferiores al mínimo, ni superiores al máximo que permitan las normas de la CNV y la regulación aplicable.

El 27 de noviembre de 2019 la Sociedad realizó la primera presentación ante la CNV para el ingreso al régimen de oferta pública de capital y/o deuda, momento a partir del cual dicho organismo se transformó en la autoridad de aplicación de la Sociedad. Asimismo, el 9 de diciembre de 2019 la Sociedad presentó los Estados Financieros al 30 de septiembre de 2019 junto con el resto de documentación e información pendiente.

El 19 de febrero de 2020 la CNV, bajo la Resolución N° RESFC-2020-20643-APN-DIR#CNV, ha aprobado el ingreso de Refi Pampa S.A al régimen de oferta pública, estando la Sociedad listada para la emisión de obligaciones negociables en el momento que considere oportuno. Como condición, la Emisora no podrá incurrir en nuevo endeudamiento en el supuesto que, sobre una base proforma, la suma total del Endeudamiento de la Emisora sea mayor o igual a 3 veces su EBITDA.

El 27 de noviembre de 2020 la Sociedad presentó el aviso de suscripción correspondiente a las Obligaciones Negociables Clase I, a ser emitidas en dos series, por un valor nominal de hasta \$ 200.000.000 (Pesos doscientos millones), ampliable por hasta \$500.000.000 (Pesos quinientos millones). La Serie A denominada en Pesos, por un valor nominal de hasta \$ 200.000.000 (Pesos doscientos millones), ampliable hasta \$ 500.000.000 (Pesos quinientos millones) a tasa variable, con vencimiento a los 12 (doce) meses desde la fecha de emisión y liquidación. La Serie B denominada en dólares estadounidenses, a ser integrada en pesos al tipo de cambio inicial y pagadera en pesos al tipo de cambio aplicable, por un valor nominal de hasta U\$S 1.000.000 (dólares estadounidense un millón), a ser emitidas a tasa fija, con vencimiento a los 18 (Dieciocho) meses desde la fecha de emisión y liquidación.

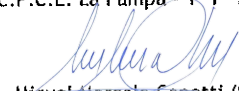
Firmado a los efectos de su identificación con nuestro informe de fecha 08/08/2024



Ignacio Farias
Comisión Fiscalizadora
Abogado

Firmado a los efectos de su identificación con nuestro informe de fecha 08/08/2024

BECHER Y ASOCIADOS S.R.L.
C.P.C.E. La Pampa - T° I - F° 11



Miguel Marcelo Canetti (Socio)
Contador Público (U.B.A.) - Lic. en
Administración (U.B.A.)
C.P.C.E. La Pampa - T° XIX F°29 - T° I F°36



César Gastón Castillo
Presidente

REFI PAMPA S.A.

NOTAS A LOS ESTADOS FINANCIEROS INTERMEDIOS CONDENSADOS

Por el período de nueve meses finalizado el 30 de junio de 2024

presentado en forma comparativa (continuación)

Expresado en pesos (Nota 2.3.)

26. FINANCIACION - PROGRAMA GLOBAL PARA LA EMISIÓN DE OBLIGACIONES NEGOCIABLES (CONTINUACIÓN)

El 4 de diciembre de 2020 se llevó a cabo la subasta pública de la Clase I dando como resultado para las Obligaciones Negociables Serie A, un monto de emisión de \$ 177.566.666 (Pesos ciento setenta y siete millones quinientos sesenta y seis mil seiscientos sesenta y seis con 00/100) habiendo recibido ofertas por \$ 214.810.000 (Pesos doscientos catorce millones ochocientos diez mil con 00/100). Esta serie devenga una tasa de interés variable, que es equivalente a la suma de la Tasa de Referencia (Tasa Badlar Privada) más el Margen de Corte del 8% nominal anual. Para las Obligaciones Negociables Serie B, se logró un monto de emisión de U\$S 744.430 (dólares estadounidenses setecientos cuarenta y cuatro mil cuatrocientos treinta con 00/100) habiendo recibido ofertas por U\$S 982.767 (dólares estadounidenses novecientos ochenta y dos mil setecientos sesenta y siete con 00/100), esta serie devenga una tasa de interés fija del 4 % nominal anual y, para esta serie, el tipo de cambio inicial fue de \$ 81,5617.

Con fecha 10 de marzo de 2021 se realizó el primer pago de los intereses de las ON Clase I, Serie A y Serie B. De la serie A se pagaron intereses por \$ 18.446.146, mientras que de la serie B se pagaron intereses por U\$S 7.342 al tipo de cambio del día (\$ 90,2966).

Con fecha 10 de junio de 2021 se realizó el segundo pago de los intereses de las ON Clase I, Serie A y Serie B. De la serie A se pagaron intereses por \$ 18.835.651, mientras que de la serie B se pagaron intereses por U\$S 7.505 al tipo de cambio del día (\$ 94,8833).

Con fecha 10 de septiembre de 2021 se realizó el tercer pago de los intereses de las ON Clase I, Serie A y Serie B. De la serie A se pagaron intereses por \$ 18.858.567, mientras que de la serie B se pagaron intereses por U\$S 7.505 al tipo de cambio del día (\$ 97,9355).

A su vez, con fecha 10 de septiembre de 2021 se realizó el primer pago de capital de las ON Clase I Serie A por \$ 71.026.666.

Con fecha 10 de diciembre de 2021 se realizó el cuarto pago de los intereses de las ON Clase I, Serie A y Serie B. De la serie A se pagaron intereses por \$ 11.198.365, mientras que de la serie B se pagaron intereses por U\$S 7.424 al tipo de cambio del día (\$ 101,18).

A su vez, con fecha 10 de diciembre de 2021 se realizó el segundo y último pago de capital de las ON Clase I Serie A por \$ 106.540.000 y el primer pago de capital de las ON Clase I Serie B por U\$S 223.329 al tipo de cambio del día (\$101,18).

Con fecha 10 de marzo de 2022 se realizó el quinto pago de los intereses de las ON Clase I, Serie B por U\$S 5.140 al tipo de cambio del día (\$ 108,2172).

Con fecha 10 de junio de 2022 se realizó el sexto y último pago de intereses de las ON Clase I, Serie B por U\$S 5.254 y el último pago de capital por U\$S 521.101 al tipo de cambio del día (\$121).

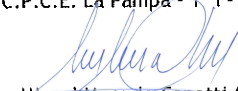
Firmado a los efectos de su identificación
con nuestro informe de fecha 08/08/2024



Ignacio Farias
Comisión Fiscalizadora
Abogado

Firmado a los efectos de su identificación
con nuestro informe de fecha 08/08/2024

BECHER Y ASOCIADOS S.R.L.
C.P.C.E. La Pampa - T° I - F° 11



Miguel Marcelo Canetti (Socio)
Contador Público (U.B.A.) - Lic. en
Administración (U.B.A.)
C.P.C.E. La Pampa - T° XIX F°29 - T° I F°36



César Gastón Castillo
Presidente

REFI PAMPA S.A.

NOTAS A LOS ESTADOS FINANCIEROS INTERMEDIOS CONDENSADOS

Por el período de nueve meses finalizado el 30 de junio de 2024

presentado en forma comparativa (continuación)

Expresado en pesos (Nota 2.3.)

26. FINANCIACION - PROGRAMA GLOBAL PARA LA EMISIÓN DE OBLIGACIONES NEGOCIABLES (CONTINUACIÓN)

Al 31 de diciembre de 2022, la Sociedad ha cancelado la totalidad del capital e intereses relacionados a las Obligaciones Negociables Clase I anteriormente descriptas.

El 6 de mayo de 2022 se llevó a cabo la subasta pública de las Obligaciones Negociables Clase II dando como resultado para las Obligaciones Negociables Serie B, un monto de emisión de 8.643.789 UVAs equivalentes a \$999.999.999,41 a un valor UVA inicial de \$115,69. Esta serie devenga una tasa de interés del 0%, con vencimiento a los 36 meses contados desde la fecha antes detallada.

Al 30 de junio de 2024 se habían devengado UVA \$ 6.093.006.866.

El 1 de diciembre de 2022 se llevó a cabo la subasta pública de la Clase III dando como resultado para las Obligaciones Negociables Serie B, un monto de emisión de U\$S 15.000.000 (dólares estadounidenses quince millones con 0/00) habiendo recibido ofertas por U\$S 15.615.000 (dólares quince millones seiscientos quince mil con 0/00), esta serie devenga una tasa de interés fija del 3 % nominal anual y, para esta serie, el tipo de cambio inicial fue de \$ 166,95.

Al 30 de junio de 2024 se habían devengado diferencias de cambio por \$8.430.685.186.

Con fecha 6 de marzo de 2023, se realizó el primer pago de intereses de las ON Clase III, Serie B por U\$S 109.726 al tipo de cambio del día (\$199,34).

Con fecha 6 de junio de 2023, se realizó el segundo pago de intereses de las ON Clase III, Serie B por U\$S 113.425 al tipo de cambio del día (\$242,50).

Con fecha 6 de septiembre de 2023, se realizó el tercer pago de intereses de las ON Clase III, serie B por U\$S 113.425 al tipo de cambio del día (\$350,06).


Con fecha 6 de diciembre de 2023, se realizó el cuarto pago de intereses de las ON Clase III, Serie B por U\$S 112.192 al tipo de cambio del día (\$361,3583).

Con fecha 6 de marzo de 2024, se realizó el quinto pago de intereses de la ON Clase III, Serie B por U\$S 112.192 al tipo de cambio del día (\$843,0833).


Con fecha 6 de junio de 2024, se realizó el sexto pago de intereses de la ON Clase III, Serie B por U\$S 113.425 al tipo de cambio del día (\$896,19176).

Las condiciones de emisión de las Obligaciones Negociables arriba detalladas no imponen otro compromiso a la Sociedad.

Firmado a los efectos de su identificación
con nuestro informe de fecha 08/08/2024


Ignacio Farias
Comisión Fiscalizadora
Abogado

Firmado a los efectos de su identificación
con nuestro informe de fecha 08/08/2024
BECHER Y ASOCIADOS S.R.L.
C.P.C.E. La Pampa - T° I - F° 11


Miguel Marcelo Canetti (Socio)
Contador Público (U.B.A.) - Lic. en
Administración (U.B.A.)
C.P.C.E. La Pampa - T° XIX F°29 - T° I F°36


César Gastón Castillo
Presidente

REFI PAMPA S.A.

NOTAS A LOS ESTADOS FINANCIEROS INTERMEDIOS CONDENSADOS

Por el período de nueve meses finalizado el 30 de junio de 2024
 presentado en forma comparativa (continuación)
 Expresado en pesos (Nota 2.3.)

27. IMPUESTO A LAS GANANCIAS

Conforme al artículo 3 de la Ley 27.468 (B.O. 04/12/2018) y la posición de la Administración Federal de Ingresos Públicos (AFIP) —manifestada el 2 de mayo de 2019 en el Espacio de Diálogo entre ese organismo público y organizaciones profesionales de ciencias económicas— el efecto del reconocimiento del cambio en el poder adquisitivo de la moneda a efectos del impuesto a las ganancias (ajuste por inflación impositivo) será aplicable en caso de que la variación del (IPC) publicado por el INDEC, calculada desde el inicio y hasta el cierre de cada uno de esos ejercicios, supere el 55%, 30% y 15% para el primer, segundo y tercer año de aplicación, respectivamente, considerando como primer ejercicio de aplicación los ejercicios que se inicien a partir del 1° de enero de 2018.

El ajuste por inflación positivo o negativo, según sea el caso, a que se refiere el párrafo anterior, correspondiente al segundo y tercer ejercicio iniciados a partir del 1° de enero de 2019, deberá imputarse un sexto en ese período fiscal y los cinco sextos restantes, en partes iguales, en los cinco períodos fiscales inmediatos siguientes.

A la fecha de cierre de los presentes estados financieros intermedios condensados, la Dirección de la Sociedad ha evaluado y considerado que los parámetros que establece la Ley de Impuesto a las Ganancias para el reinicio del ajuste por inflación impositivo se cumplirán al cierre de su ejercicio fiscal y, en consecuencia, ha considerado el mismo en la determinación del impuesto a las ganancias a pagar del período intermedio.

El período de nueve meses finalizado al 30 de junio de 2024 corresponde al sexto ejercicio fiscal de vigencia del ajuste por inflación impositivo para la Sociedad por lo que se ha imputado el 100% del ajuste por inflación impositivo en el período fiscal actual.

El efecto del diferimiento de las cinco sextas partes del resultado por exposición a la inflación, tal como lo define la norma impositiva, para el segundo y tercer ejercicio iniciados a partir del 1° de enero de 2019, ha sido reconocido como un pasivo por impuesto diferido, expuesto en la línea “Pasivo por impuesto diferido” del Estado de situación financiera.


Con fecha 16 de junio de 2021, la ley 27.630 introdujo modificaciones en el Impuesto a las Ganancias. Uno de los principales cambios realizados es una nueva estructura de alícuotas escalonadas con tres segmentos en relación al nivel de ganancia neta imponible acumulada:

Ganancia neta imponible acumulada		Pagarán \$	Más el %	Sobre el excedente de \$
Más de \$	A \$			
\$0	\$14.301.209	\$0	25%	\$0
\$14.301.209	\$143.012.092	\$1.901.327	30%	\$14.301.209
\$143.012.092	En adelante	\$42.188.567	35%	\$143.012.092

Firmado a los efectos de su identificación con nuestro informe de fecha 08/08/2024


 Ignacio Farjás
 Comisión Fiscalizadora
 Abogado

Firmado a los efectos de su identificación con nuestro informe de fecha 08/08/2024
BECHER Y ASOCIADOS S.R.L.
 C.P.C.E. La Pampa - T° I - F° 11


 Miguel Marcelo Canetti (Socio)
 Contador Público (U.B.A.) - Lic. en
 Administración (U.B.A.)
 C.P.C.E. La Pampa - T° XIX F°29 - T° I F°36


 César Gastón Castillo
 Presidente

REFI PAMPA S.A.

NOTAS A LOS ESTADOS FINANCIEROS INTERMEDIOS CONDENSADOS

Por el período de nueve meses finalizado el 30 de junio de 2024

presentado en forma comparativa (continuación)

Expresado en pesos (Nota 2.3.)

27. IMPUESTO A LAS GANANCIAS (CONTINUACION)

El principal impacto de ese cambio normativo en los estados contables es en la medición de activos y pasivos fiscales diferidos (incluyendo los quebrantos acumulados), dado que éstos deben reconocerse aplicando la tasa impositiva que estará vigente en las fechas en que las diferencias entre los valores contables y los fiscales y los quebrantos serán revertidos o utilizados. Por lo tanto, el pasivo diferido neto de la Sociedad al 30 de junio de 2024 está medido considerando la tasa estimada, de acuerdo con la ganancia imponible estimada para dicho período y posteriores, y que se espera que las partidas componentes serán revertidas o utilizadas. El efecto resultante se encuentra incluido en el concepto "Efecto cambio de tasa".


A continuación, detallamos la conciliación entre el cargo a resultados registrado por el impuesto a las ganancias y el resultante de aplicar la tasa establecida por las normativas vigentes, al resultado contable de cada período:

	Por el período de 9 meses finalizado el	
	<u>30/6/2024</u>	<u>30/6/2023</u>
Ganancia del período antes de impuestos	(8.695.916.186)	2.946.353.968
Tasa del impuesto vigente	25,00%	34,48%
Impuesto a las ganancias determinado al aplicar a la ganancia contable la tasa vigente impositiva	2.173.979.047	(1.015.902.848)
Diferencias permanentes a la tasa del impuesto:		
- Efecto cambio de tasa	821.346.402	(297.324)
- Diferencias permanentes diversas	962.236	(11.285.556)
- Diferencia entre provisión de IG y DJ	(41.145.135)	45.815.564
Resultado por exposición monetaria	6.894.178.358	2.050.594.210
Fiscalización sobre ejercicio 2019	-	-
Ajuste por inflación impositivo	(3.378.552.490)	(2.479.782.173)
Reversion cuota 3 09-2020 y 2 09-2021	298.266	-
Subtotal cargo a rdos. por impuesto a las ganancias	6.471.066.684	(1.410.858.127)
Tasa efectiva	74%	48%

Firmado a los efectos de su identificación con nuestro informe de fecha 08/08/2024


Ignacio Farjas
Comisión Ejecutiva
Abogado

Firmado a los efectos de su identificación con nuestro informe de fecha 08/08/2024

BECHER Y ASOCIADOS S.R.L.
C.P.C.E. La Pampa - T° I - F° 11

Miguel Marcelo Canetti (Socio)
Contador Público (U.B.A.) - Lic. en
Administración (U.B.A.)
C.P.C.E. La Pampa - T° XIX F°29 - T° I F°36


César Gastón Castillo
Presidente

REFI PAMPA S.A.

NOTAS A LOS ESTADOS FINANCIEROS INTERMEDIOS CONDENSADOS

Por el período de nueve meses finalizado el 30 de junio de 2024

presentado en forma comparativa (continuación)

Expresado en pesos (Nota 2.3.)

27. IMPUESTO A LAS GANANCIAS (CONTINUACION)

A continuación, exponemos la composición y evolución de los activos y pasivos surgidos de la aplicación del impuesto diferido:

	<u>Saldo inicial</u>	<u>Efecto</u> <u>cambio de tasa</u>	<u>Ajuste por</u> <u>Inflación</u>	<u>Prov. I.Gcias</u> <u>al 30/06/2023</u>	<u>Saldo final</u>
Inventarios	(299.324.271)	(27.549.612)	190.704.817	(68.874.030)	(205.043.095)
Deudores incobrables	171.863.922	(1.534.140)	(109.497.562)	(3.835.351)	56.996.869
Juicios	625.798	206.282	(398.707)	515.705	949.079
ARO	(67.856.619)	50.226.209	(244.280.042)	125.565.523	(136.344.929)
Ajuste por Inflacion prop, plant	(6.820.181.688)	(79.080.683)	3.739.957.538	(197.701.707)	(3.357.006.540)
Revaluacion prop, planta y equi	157.064.670	-	(100.068.695)	-	56.995.975
Prev jubilacion	1.974.919	618.631	(1.258.255)	1.546.579	2.881.873
NHF 16	21.225.320	(20.575.137)	50.824.387	(51.437.842)	36.728
FCI	(137.381.546)	(232.482)	87.528.227	(581.204)	(50.667.005)
Ajuste por inflacion impositivo	(10.720.421)	-	6.830.171	298.266	(3.591.984)
Dif de provi 2020	(41.832.336)	-	26.652.126	(2.962.690)	(18.142.901)
Quebranto	-	899.267.334	(0)	2.248.168.334	3.147.435.668
	<u>(7.024.542.252)</u>	<u>821.346.402</u>	<u>3.646.994.005</u>	<u>2.050.701.583</u>	<u>(505.500.262)</u>


El cargo neto a resultados por impuesto a las ganancias está compuesto de la siguiente manera:

	<u>Por el período de 9 meses finalizado el</u> <u>30/6/2024</u>	<u>30/6/2023</u>
Impuesto corriente	-	(1.353.015.251)
Impuesto diferido	5.690.567.151,00	(104.469.263)
Efecto cambio de tasa	821.346.402,00	(297.324)
Ajuste por inflación impositivo cuotas pendientes	298.266,00	1.108.147
Diferencia entre provisión de IG y DJ	(41.145.135,00)	45.815.564
Imp. a las ganancias incluido en el Estado de Resultados	<u>6.471.066.684</u>	<u>(1.410.858.127)</u>


28. GARANTÍAS Y AVALES

Al 30 de septiembre de 2022, la Sociedad, en el marco del Expediente N° 10155/2019 caratulado "SECRETARÍA GENERAL DE LA GOBERNACION - SUBSECRETARIA DE AMBIENTE s/PRESUNTA INFRACCION A LA LEY AMBIENTAL N° 1914 POR PARTE DE LA EMPRESA REFI PAMPA S.A.", fue notificada con la imposición de una multa por Disposición 133/20, por el incumplimiento de los artículos 52 a 54 del Decreto 458/05. Para hacer frente a dicha multa la Sociedad posee una garantía de su Sociedad relacionada Servicios del Desierto S.A.

Firmado a los efectos de su identificación con nuestro informe de fecha 08/08/2024


Ignacio Farias
Comisión Fiscalizadora
Abogado

Firmado a los efectos de su identificación con nuestro informe de fecha 08/08/2024

BECHER Y ASOCIADOS S.R.L.
C.P.C.E. La Pampa - T° I - F° 11

Miguel Marcelo Canetti (Socio)
Contador Público (U.B.A.) - Lic. en
Administración (U.B.A.)
C.P.C.E. La Pampa - T° XIX F°29 - T° I F°36


César Gastón Castillo
Presidente

REFI PAMPA S.A.

NOTAS A LOS ESTADOS FINANCIEROS INTERMEDIOS CONDENSADOS

Por el período de nueve meses finalizado el 30 de junio de 2024
 presentado en forma comparativa (continuación)
 Expresado en pesos (Nota 2.3.)

28. GARANTÍAS Y AVALES (CONTINUACIÓN)

Por otra parte, detallamos a continuación los avales y garantías vigentes al 31 de marzo de 2024 otorgadas por Refi Pampa S.A. a terceros:

- Ocho (8) contratos de financiamiento de vehículos entre la empresa Volvo Trucks y Buses Argentina S.A. y la sociedad relacionada All Road S.A. por diferentes cantidades de camiones. A continuación, el detalle de los contratos:

Fecha	Cantidad	Modelo
29/11/2018	14	Volvo modelo FM 420 6x2 T
6/9/2021	2	Volvo modelo FM 420 6x2 T
11/10/2021	3	Volvo modelo FM 420 6x2 T
12/7/2021	2	Volvo modelo FM 420 6x2 T
16/11/2021	1	Volvo modelo FM 420 6x2 T
17/11/2021	10	Volvo modelo FM 420 6x2 T
23/8/2021	3	Volvo modelo FM 420 6x2 T
23/8/2021	4	Volvo modelo FM 420 6x2 T

- Constitución de una fianza a favor de la sociedad relacionada Puma Energy Service S.A. y All Road S.A. con motivo de garantizar las líneas de crédito solicitadas al Banco Industrial hasta un monto de \$60.000.000.
- Constitución de una fianza a favor de la sociedad relacionada All Road S.A. con motivo de garantizar las líneas de crédito solicitadas al Banco Macro hasta un monto de \$150.000.000.
- Constitución de una fianza para garantizar las obligaciones asumidas por All Road S.A. y Fox Petrol S.A. frente a Garantizar S.G.R.

29. RESULTADO POR ACCIÓN

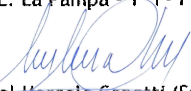
El resultado del período y el promedio ponderado de la cantidad de acciones ordinarias usados en el cálculo del resultado por acción básica y diluida son los siguientes:

	Por el período de 9 meses finalizado el		Por el período de 3 meses finalizado el	
	30/06/2024	30/06/2023	30/06/2024	30/06/2023
Resultado usado en el cálculo del resultado por acción básica y diluida	(2.224.849.502)	1.535.495.841	2.307.934.155	1.145.290.316
Promedio ponderado de la cantidad de acciones ordinarias usado para el cálculo del resultado por acción básica y diluida	15.000.000	15.000.000	15.000.000	15.000.000
Resultado por acción básica y diluida (en pesos)	(148,32)	102,37	153,86	76,35

Firmado a los efectos de su identificación con nuestro informe de fecha 08/08/2024


 Ignacio Fariñas
 Comisión Fiscalizadora
 Abogado

Firmado a los efectos de su identificación con nuestro informe de fecha 08/08/2024

BECHER Y ASOCIADOS S.R.L.
 C.P.C.E. La Pampa - T° I - F° 11

 Miguel Marcelo Canetti (Socio)
 Contador Público (U.B.A.) - Lic. en
 Administración (U.B.A.)
 C.P.C.E. La Pampa - T° XIX F°29 - T° I F°36


 César Gastón Castillo
 Presidente

REFI PAMPA S.A.

NOTAS A LOS ESTADOS FINANCIEROS INTERMEDIOS CONDENSADOS

Por el período de nueve meses finalizado el 30 de junio de 2024
presentado en forma comparativa (continuación)
Expresado en pesos (Nota 2.3.)

30. RETIRO DE ACTIVOS

La Sociedad contrató los servicios de Levin Global (Expertos en administración de activos físicos, valuaciones y software), quienes con fecha 13 de abril de 2021 emitieron su informe, en función a la inspección de la Refinería en 25 de Mayo, y Planta de almacenaje Junín, y en el cual realizaron el cálculo de los costos de retiros de los activos fijos, la remediación del suelo y el saneamiento del medio ambiente. Dicho cálculo fue realizado como la mejor estimación técnica de los pagos que deberían afrontarse para ejecutar el desmantelamiento y retiro de las unidades, e incluso la potencial rehabilitación del suelo de los emplazamientos al final de la vida útil de los mismos, conforme el procedimiento establecido por la NIC 37.

De acuerdo con el párrafo 45 de la NIC 37, las provisiones por desmantelamiento se miden al valor presente de los flujos de efectivo futuros esperados que se requerirán para realizar el desmantelamiento.

El costo de la provisión se reconoce como parte del costo del activo cuando se instala y se deprecia durante la vida útil del activo. El costo total del activo fijo, incluido el costo del activo de provisión por desmantelamiento, se deprecia sobre la base que mejor refleje el consumo de los beneficios económicos del activo. Las provisiones para el desmantelamiento y la restauración se reconocen incluso si no se espera que el desmantelamiento se lleve a cabo durante mucho tiempo.

Además, en cada fecha del balance general, la provisión por desmantelamiento debe actualizarse para cambios en las estimaciones o en el momento de los flujos de efectivo futuros.

A continuación, se detalla la evolución del Activo y Pasivo registrado por Retiro de activos:


	<u>30/06/2024</u>	<u>30/09/2023</u>
Saldo al inicio del ejercicio	395.764.690	421.297.895
Altas	471.463.715	-
Resultado por exposición monetaria	-	-
Depreciaciones	<u>(39.949.774)</u>	<u>(25.533.205)</u>
Total activo (Nota 4.)	<u>827.278.631</u>	<u>395.764.690</u>
	<u>30/06/2024</u>	<u>30/09/2023</u>
Saldo al inicio del ejercicio	<u>(201.888.638)</u>	<u>(335.628.332)</u>
Altas	-	-
Resultado por exposición monetaria	128.626.842	194.775.180
Intereses devengados	<u>(364.459.894)</u>	<u>(61.035.486)</u>
Total pasivo (Nota 16.)	<u>(437.721.690)</u>	<u>(201.888.638)</u>

Los activos contabilizados como Retiro de Activos son incluidos en la Nota 4 - Planta, Propiedad y Equipo.

Firmado a los efectos de su identificación
con nuestro informe de fecha 08/08/2024


Ignacio Farias
Comisión Fiscalizadora
Abogado

Firmado a los efectos de su identificación
con nuestro informe de fecha 08/08/2024

BECHER Y ASOCIADOS S.R.L.
C.P.C.E. La Pampa - T° I - F° 11

Miguel Marcelo Canetti (Socio)
Contador Público (U.B.A.) - Lic. en
Administración (U.B.A.)
C.P.C.E. La Pampa - T° XIX F°29 - T° I F°36


César Gastón Castillo
Presidente

REFI PAMPA S.A.

NOTAS A LOS ESTADOS FINANCIEROS INTERMEDIOS CONDENSADOS

Por el período de nueve meses finalizado el 30 de junio de 2024
 presentado en forma comparativa (continuación)
 Expresado en pesos (Nota 2.3.)

31. **OBRAS EN CURSO****Planta de hidrodesulfuración y desparafinado catalítico de gasoil**

La Sociedad se encuentra actualmente bajo negociaciones con Dupont (Refining Technology Solutions, LLC) con el objetivo de efectuar mejoras en los procesos de refinación, como así también la posibilidad de invertir en desarrollo de nuevos equipos y procesos conforme los lineamientos de Dupont.

Durante el ejercicio anterior, se efectuó el envío de muestras gasoil a las instalaciones de Dupont, ubicadas en Estados Unidos (EEUU), donde se realizaron distintas "corridas" o pruebas a pequeña escala (planta modelo de DUPONT) de lo que sería el proceso que Dupont ofrece para la hidrodesulfuración (HDS) y dewaxing de este producto.

Del resultado de las pruebas de prefactibilidad surgió la propuesta sobre los siguientes puntos:

- Obtener rendimientos de la planta de HDS y requerimientos energéticos
- Condiciones de operación del reactor (rangos admisibles)
- Utilidades y catalizador necesario
- Diagrama de proceso
- Listado y tamaño de equipos
- Costo de la planta según Dupont

El suministro en su conjunto involucra la firma de cinco contratos:

- License Agreement
- Process Design Services Agreement
- Performance Guarantee Agreement
- Catalyst Sale Agreement
- Equipment Sale Agreement

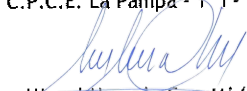
El proyecto en sí tiene dos fundamentos principales: por un lado, cumplir con las especificaciones futuras de contenido de azufre en gasoil, llegando a la calidad Grado III (Diesel Euro), generando valor agregado al producto. Por otra parte, mediante el dewaxing, que consiste en convertir mediante un proceso catalítico una corriente de gasoil pesado (GOP) que hoy es enviada a la corriente de Fuel Oil, en gasoil en especificación, es decir transformándolo en un producto de mayor valor.

La fecha estimada de finalización de la obra es junio 2027. La Sociedad ha imputado todas las erogaciones destinadas a este proyecto en el rubro Obras en curso de Propiedad, planta y equipo, hasta tanto no esté dicha planta disponible para su efectiva utilización. Dichas erogaciones ascienden a \$225.683.506 al 30 de junio de 2024.

Firmado a los efectos de su identificación
 con nuestro informe de fecha 08/08/2024


 Ignacio Farias
 Comisión Fiscalizadora
 Abogado

Firmado a los efectos de su identificación
 con nuestro informe de fecha 08/08/2024

BECHER Y ASOCIADOS S.R.L.
 C.P.C.E. La Pampa - T° I - F° 11

 Miguel Marcelo Canetti (Socio)
 Contador Público (U.B.A.) - Lic. en
 Administración (U.B.A.)
 C.P.C.E. La Pampa - T° XIX F°29 - T° I F°36


 César Gastón Castillo
 Presidente

REFI PAMPA S.A.

NOTAS A LOS ESTADOS FINANCIEROS INTERMEDIOS CONDENSADOS

Por el período de nueve meses finalizado el 30 de junio de 2024
 presentado en forma comparativa (continuación)
 Expresado en pesos (Nota 2.3.)

31. OBRAS EN CURSO (CONTINUACION)**Línea de media tensión**

La necesidad de la ejecución del proyecto radica principalmente en la mayor demanda de energía por parte de RefiPampa S.A., producto de su ampliación productiva. A esto se le suma la imposibilidad de la actual línea eléctrica de suministrar la cantidad de energía requerida, ello debido a que, la potencia que es capaz de proveer, se encuentra superada.

El objetivo principal del proyecto es el abastecimiento eléctrico a la planta a través de una línea eléctrica de media tensión de 33kV y de 5Km de tendido, de forma de evitar la necesidad de contar con generadores para el actual funcionamiento de la planta, logrando así una reducción en costos de operación garantizando el funcionamiento continuo de la planta.

Oleoducto y Parque de tanques

Con respecto al oleoducto, se ha finalizado y presentado los estudios de impacto ambiental del proyecto en cuestión a las provincias de La Pampa y Río Negro, y estamos a la espera de la aprobación de los mismos, teniendo a la fecha buenos comentarios previos de ambas autoridades ambientales hacia el proyecto.

El objetivo del proyecto es, en primera instancia, el abastecimiento de materia prima a la refinería, ya que con su actual ampliación en marcha, el requerimiento de crudo se cuadruplicó. De esta manera se busca optimizar y reducir tareas labores de logística y provisión por medio terrestre.

La obra consiste en el tendido de ductos de las siguientes características:

- 13.5 Km de cañería de 8" para transportar crudo desde Oldelval hacia Refi Pampa. Caudal de proyecto: 3510m³/día
- 13.5 Km de cañería de 8" para transportar crudo reducido desde Refi Pampa hacia Oldelval. Caudal de proyecto: 1825m³/día
- 11 Km de cañería de 6" para transportar combustible (gas Oil) hasta futuro cargadero de camiones ubicado en ruta nacional N° 151. Caudal de proyecto: 1685m³/día.


En segunda instancia, se realizaría la provisión de crudo reducido a Oldelval y se transportaría gasoil a un futuro cargadero de camiones ubicado sobre la ruta 151, a ser construido por Refi Pampa S.A.

Este proyecto esta intrínsecamente relacionado con la ampliación del parque de tanques en la refinería por un volumen de aproximadamente 16.000 m³ adicionales a la capacidad actual. Esto permitirá obtener la infraestructura necesaria para incrementar la capacidad de procesamiento de crudo y lograr reducir costos en logística.

Firmado a los efectos de su identificación
 con nuestro informe de fecha 08/08/2024


 Ignacio Farias
 Comisión Fiscalizadora
 Abogado

Firmado a los efectos de su identificación
 con nuestro informe de fecha 08/08/2024
 BECHER Y ASOCIADOS S.R.L.
 C.P.C.E. La Pampa - T° I - F° 11


 Miguel Marcelo Canetti (Socio)
 Contador Público (U.B.A.) - Lic. en
 Administración (U.B.A.)
 C.P.C.E. La Pampa - T° XIX F°29 - T° I F°36


 César Gastón Castillo
 Presidente

REFI PAMPA S.A.

NOTAS A LOS ESTADOS FINANCIEROS INTERMEDIOS CONDENSADOS

Por el período de nueve meses finalizado el 30 de junio de 2024

presentado en forma comparativa (continuación)

Expresado en pesos (Nota 2.3.)

31. OBRAS EN CURSO (CONTINUACION)**Planta de Efluentes**

Con el propósito de mejorar y optimizar los procesos de tratamiento de efluentes, se proyectó la realización de una nueva planta de tratamiento, la cual tendrá la capacidad de procesar un caudal nominal de 2.6m³/h de efluentes con hidrocarburos. Estos efluentes provienen de las unidades de refinamiento y son recepcionados en estaciones de bombeo.

Esta consistirá en una secuencia de procesos fisicoquímicos destinados al tratamiento in-situ de los efluentes líquidos generados por la operación de la nueva y anterior unidad de procesos de hidrocarburos, de modo de lograr un vuelco acorde a las especificaciones ambientales de la provincia de La Pampa.

Dado que se trata de una industria petrolera, los efluentes generados por la planta son ricos en hidrocarburos y compuestos con azufre, por lo anteriormente expuesto, se busca la máxima confiabilidad de este sistema.

Los equipos necesarios para el proyecto se encuentran adquiridos en su totalidad y almacenados en la planta, desarrollándose actualmente la ejecución de la obra de construcción civil, para luego proseguir con el montaje, ensayos e interconexión. La fecha de finalización y puesta en marcha se proyecta para finales del año en curso.

32. ABANDERAMIENTO DE ESTACIONES DE SERVICIO

Dado que la Sociedad se dedica a la comercialización y abastecimiento de petróleo y/o combustible derivado del petróleo, contando con plantas propias de producción y almacenamiento, y que la sociedad relacionada Servicios del Desierto S.A reviste la calidad de propietaria de las estaciones de servicio ubicadas en Ruta Provincial N°20 y Ruta Nacional N°151 y en Teodoro Mulena S/N y Av. Circunvalación Santa Rosa, ambas de la localidad de Colonia 25 de Mayo, Provincia de La Pampa, la Sociedad ha propuesto y Servicios del Desierto S.A. ha aceptado durante el ejercicio finalizado el 30 de septiembre de 2022, abanderar las estaciones de servicio mediante una entrega de productos, por única vez, y por un importe equivalente de \$ 526.648.112, en valores del 30 de junio de 2024, el cual es amortizado con una vida útil idéntica a los años de duración de la propuesta realizada, es decir 17 años. Este importe ha sido reconocido en los presentes estados financieros intermedios condensados como un activo intangible por permuta de activos, conforme los procedimientos establecidos en los párrafos 45 a 47 de la NIC 38.

33. RESTRICCIONES A LA DISTRIBUCIÓN DE UTILIDADES

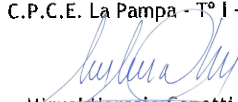
De acuerdo con lo establecido por el Art. 70 de la Ley General de Sociedades (Ley N° 19.550), deberá destinarse a reserva legal el 5% de las utilidades que arroje el estado de resultados de cada ejercicio,

Firmado a los efectos de su identificación
con nuestro informe de fecha 08/08/2024


Ignacio Farías
Comisión Fiscalizadora
Abogado

Firmado a los efectos de su identificación
con nuestro informe de fecha 08/08/2024

BECHER Y ASOCIADOS S.R.L.
C.P.C.E. La Pampa - T° I - F° 11



Miguel Marcelo Canetti (Socio)
Contador Público (U.B.A.) - Lic. en
Administración (U.B.A.)
C.P.C.E. La Pampa - T° XIX F°29 - T° I F°36



César Gastón Castillo
Presidente

REFI PAMPA S.A.**NOTAS A LOS ESTADOS FINANCIEROS INTERMEDIOS CONDENSADOS**

Por el período de nueve meses finalizado el 30 de junio de 2024
 presentado en forma comparativa (continuación)
 Expresado en pesos (Nota 2.3.)

33. RESTRICCIONES A LA DISTRIBUCIÓN DE UTILIDADES (CONTINUACION)

hasta que la misma alcance el 20% del capital social y del ajuste del capital. Dicha reserva no estará disponible para la distribución de dividendos.

Asimismo, de acuerdo con la Ley N° 25.063, los dividendos que se distribuyan, en dinero o en especie, en exceso de las utilidades impositivas acumuladas al cierre del ejercicio inmediato anterior a la fecha de pago o distribución, estarán sujetos a una retención del 35% en concepto de impuesto a las ganancias con carácter de pago único y definitivo.

El 29 de diciembre 2017 el presidente de la Nación firmó el decreto 1112/2017, por el cual promulgó la Ley de reforma tributaria N° 27.430 sancionada por el Congreso de la Nación el 27 de diciembre 2017.

La reducción en la tasa de impuesto corporativa se complementa con la aplicación de un impuesto a la distribución de dividendos efectuada a personas humanas locales y a beneficiarios del exterior, que la Sociedad deberá retener e ingresar al fisco con carácter de pago único y definitivo cuando los dividendos se paguen. Ese impuesto adicional será del 7% o 13%, según sea que los dividendos que se distribuyan correspondan a ganancias de un período fiscal en el que la Sociedad resultó alcanzada a la tasa del 30% o del 25%, respectivamente. A estos fines se considera, sin admitir prueba en contrario, que los dividendos que se ponen a disposición corresponden, en primer término, a las ganancias acumuladas de mayor antigüedad.

Con fecha 2 de junio de 2021, mediante la ley 27.630, fue incorporada una modificación que se refiere a los dividendos derivados de las utilidades generadas en los ejercicios que comiencen a partir del 1° de enero de 2021 que sean pagados a personas físicas argentinas o a residentes del exterior, que estarán sujetos a un impuesto del 7%.

34. REMUNERACION DE LA ADMINISTRACION

Los honorarios de los directores y las remuneraciones a ejecutivos claves fueron imputadas al rubro "Gastos de administración" del estado de resultados y otros resultados integrales. Durante los períodos de seis meses finalizados el 31 de marzo de 2024 y 31 de marzo de 2023, los directores renunciaron a sus honorarios, por lo cual los gastos de administración por remuneración al personal clave, ascendieron a 133.331.481 y 140.310.090, respectivamente.


35. TRANSCRIPCION DE LIBROS RUBRICADOS

Las operaciones ocurridas entre el 1 de abril de 2024 y el 30 de junio de 2024 se encuentran en proceso de transcripción al libro diario correspondiente. Adicionalmente, los presentes estados financieros intermedios condensados aún no han sido transcritos al libro Inventario y Balances correspondiente.

Firmado a los efectos de su identificación
 con nuestro informe de fecha 08/08/2024


 Ignacio Farjas
 Comisión Fiscalizadora
 Abogado

Firmado a los efectos de su identificación
 con nuestro informe de fecha 08/08/2024
 BECHER Y ASOCIADOS S.R.L.
 C.P.C.E. La Pampa - T° I - F° 11


 Miguel Marcelo Canetti (Socio)
 Contador Público (U.B.A.) - Lic. en
 Administración (U.B.A.)
 C.P.C.E. La Pampa - T° XIX F°29 - T° I F°36


 César Gastón Castillo
 Presidente

REFI PAMPA S.A.

NOTAS A LOS ESTADOS FINANCIEROS INTERMEDIOS CONDENSADOS

Por el período de nueve meses finalizado el 30 de junio de 2024
 presentado en forma comparativa (continuación)
 Expresado en pesos (Nota 2.3.)

36. GUARDA DE DOCUMENTACION

En cumplimiento del artículo 48° Sección XII del Capítulo IV del Título II de las normas de CNV, la Sociedad informa que resguarda la documentación que reviste antigüedad en una de sus sedes administrativas, ubicada en Olga Cossettini 1071, Código postal (CP 1107), Ciudad Autónoma de Buenos Aires.

37. BENEFICIOS POR FINALIZACION DE LA RELACION LABORAL AL JUBILARSE

De acuerdo con lo establecido en los convenios colectivos de trabajo 1339/13 y 449/06, en sus artículos 32 y 38 respectivamente, los empleados que alcancen la condición jubilatoria obtendrán una bonificación extraordinaria y por única vez y por egreso.

A los efectos de reconocer el pasivo correspondiente, se consideró la valuación actuarial de dicho beneficio al 30 de junio de 2024 de la Actuaría Mariela Rojt, cuyo monto a través de la metodología establecida por la NIC 19 asciende a \$ 8.233.927 y se encuentra registrado dentro de la Nota 17. Remuneraciones y cargas sociales, dentro de la línea Diversos.

38. RECURSO DE APELACIÓN ANTE LA DIRECCIÓN GENERAL DE RENTAS DE LA PROVINCIA DE LA PAMPA EN SEDE ADMINISTRATIVA

Con fecha 13 de noviembre de 2023, la Dirección General de Rentas (DGR) de la Provincia de La Pampa ha imputado a Refi Pampa S.A. el incumplimiento de retener y depositar el impuesto sobre los ingresos brutos, basándose en que la Compañía obra como agente de Recaudación de los regímenes de "Fletes", "Percepciones" y "Empresas Comerciales y Prestadoras de Servicios".

En respuesta a dicha imputación, la Sociedad presentó el 5 de diciembre de 2023 un recurso de reconsideración en sede administrativa, con extensa prueba documental que demuestra la incorrecta imputación basado en que la retención no correspondía, ello por cuanto algunos contribuyentes ya habían ingresado el tributo y en consecuencia mal podía retener Refi Pampa S.A. y en otros casos, el servicio no se había efectivizado en la provincia de La Pampa con lo cual, el hecho imponible del tributo a retener, no se había producido.

Este recurso fue desestimado por la DGR con argumentos dogmáticos sin considerar la profusa prueba documental aportada.


A dicha resolución, el 28 de diciembre de 2023 la Sociedad interpuso un recurso de apelación en sede administrativa, el cual fue admitido formalmente.

A la fecha de emisión de los presentes estados financieros intermedios condensados, el recurso de apelación presentado deberá ser tratado por el Tribunal Fiscal Administrativo, el cual se deberá constituir ad hoc para analizar cada caso. Procesalmente, el tribunal aún no se constituyó y, como el recurso tiene efectos suspensivos, la presunta deuda no es exigible. Cabe destacar que el impulso procesal es a pedido de parte y no rige la caducidad de instancia administrativa.

Firmado a los efectos de su identificación
 con nuestro informe de fecha 08/08/2024


 Ignacio Fariás
 Comisión-Fiscalizadora
 Abogado

Firmado a los efectos de su identificación
 con nuestro informe de fecha 08/08/2024

BECHER Y ASOCIADOS S.R.L.
 C.P.C.E. La Pampa - T° I - F° 11

 Miguel Marcelo Canetti (Socio)
 Contador Público (U.B.A.) - Lic. en
 Administración (U.B.A.)
 C.P.C.E. La Pampa - T° XIX F°29 - T° I F°36


 César Gastón Castillo
 Presidente

REFI PAMPA S.A.

NOTAS A LOS ESTADOS FINANCIEROS INTERMEDIOS CONDENSADOS

Por el período de nueve meses finalizado el 30 de junio de 2024

presentado en forma comparativa (continuación)

Expresado en pesos (Nota 2.3.)

39. CONTEXTO ECONÓMICO-FINANCIERO ACTUAL DE LA REPÚBLICA ARGENTINA

El contexto económico-financiero actual de Argentina, en el que opera la Sociedad es complejo y con alta volatilidad, lo que incluye alta inflación, fuerte depreciación del valor del peso argentino en relación con el dólar estadounidense y altas tasas de interés nominales, aunque negativas en términos reales. La sequía, que afectó la región en 2022 y 2023, generó fuertes caídas en la producción agrícola, menores exportaciones y mayores dificultades para el ingreso de divisas, afectando aún más la situación macroeconómica.

Durante el año 2023 continuó el proceso de caída de la actividad económica y al mismo tiempo una creciente alza en los niveles de inflación, costo salarial, tasas de interés y devaluación de la moneda local en conjunto con la sequía, que afectó la región en 2022 y 2023, generó fuertes caídas en la producción agrícola, menores exportaciones y mayores dificultades para el ingreso de divisas, afectando aún más la situación macroeconómica.

Hacia el segundo semestre del año 2023, se llevaron a cabo las elecciones en Argentina, en las que se elige presidente de la Nación. Tras las PASO del 13 de agosto de 2023, se dio un aumento del tipo de cambio de dólar estadounidense en el orden del 22% llevando el valor de este a \$350 por cada uno.

En el mes de octubre de 2023, se llevaron a cabo las elecciones generales el día 22 de octubre, lo que dio como resultado una nueva elección de segunda vuelta, que se llevó a cabo el 19 de noviembre, entre el Oficialismo y La Libertad Avanza, cuyo resultado fue a favor de la oposición.

Con fecha 10 de diciembre de 2023, asumió el nuevo presidente de la Nación Argentina.

Con fecha 13 de diciembre de 2023, el ministro de Economía del nuevo gobierno dispuso un aumento del valor de dólar estadounidense llevando el mismo a \$800 por cada uno, lo que representó un aumento aproximado del 119%.

Con fecha 20 de diciembre de 2023, se presentó el Decreto de Necesidad y Urgencia (DNU) 70/2023 denominado "Bases para la reconstrucción de la economía argentina", donde se establece distintas acciones de desregulación económica a partir de la modificación y derogación de cientos de leyes y declarando la emergencia pública en materia económica, financiera, fiscal, administrativa, previsional, tarifaria, sanitaria y social hasta el 31 de diciembre de 2025, es decir, la reforma del Estado. Este DNU comenzó su vigencia con fecha 29 de diciembre de 2023, considerando una serie de acciones judiciales que han concedido la suspensión de ciertas modificaciones.

Adicionalmente, se convocó al Congreso de la Nación a sesiones extraordinarias para que trate una serie de iniciativas legislativas, entre ellas el proyecto "Ley Bases y Puntos de Partida para la Libertad de los Argentinos", conocida como "Ley omnibus". Dicho proyecto tiene como objetivo mejorar la asignación de recursos en la economía nacional y consolidar la estabilidad económica y propone reformas en áreas clave como lo económico, impositivo, energético, penal y electoral. Luego de que cayera la votación artículo por artículo en el recinto de la Cámara de Diputados, en la apertura de las sesiones ordinarias del Congreso, el Presidente de la Nación convocó a la firma de un nuevo pacto fundacional para la República Argentina para el próximo 25 de mayo ("Pacto de Mayo), encontrándose sujeto a la aprobación de la "Ley Bases y Puntos de Partida para la Libertad de los Argentinos", y un


Firmado a los efectos de su identificación
con nuestro informe de fecha 08/08/2024



Ignacio Farias
Comisión Fiscalizadora
Abogado

Firmado a los efectos de su identificación
con nuestro informe de fecha 08/08/2024

BECHER Y ASOCIADOS S.R.L.
C.P.C.E. La Pampa - T° I - F° 11



Miguel Marcelo Canetti (Socio)
Contador Público (U.B.A.) - Lic. en
Administración (U.B.A.)
C.P.C.E. La Pampa - T° XIX F°29 - T° I F°36



César Gastón Castillo
Presidente

REFI PAMPA S.A.

NOTAS A LOS ESTADOS FINANCIEROS INTERMEDIOS CONDENSADOS

Por el período de nueve meses finalizado el 30 de junio de 2024
 presentado en forma comparativa (continuación)
 Expresado en pesos (Nota 2.3.)

39. CONTEXTO ECONÓMICO-FINANCIERO ACTUAL DE LA REPÚBLICA ARGENTINA (CONTINUACIÓN)

nuevo Pacto Fiscal. El 30 de abril de 2024, la Cámara de Diputados de la Nación aprobó la Ley de Bases y el paquete fiscal enviado por el Presidente de la Nación, y el 12 de junio de 2024, se aprobó en el Senado de la Nación.

Asimismo, el Directorio del BCRA ha tomado varias medidas con el propósito de clarificar y simplificar la tasa de política monetaria como así también comenzar a eliminar ciertas restricciones sobre el mercado de cambios y las operaciones relacionadas con el mismo. Por otra parte, la Secretaría de Comercio ha derogado un gran número de resoluciones y disposiciones para avanzar hacia un comercio interior más simple, menos burocrático y más transparente.

Entre las medidas adoptadas, se encuentra la creación del Bono para la Recuperación de la Argentina Libre ("BOPREAL") en dólares que podrán suscribirlo hasta el 31 de octubre de 2027 sólo importadores de bienes y servicios por hasta las importaciones que tengan pendientes de pago hasta el 12 de diciembre de 2023. La moneda de suscripción es el peso y se toma al tipo de cambio de referencia publicado por el BCRA. El pago se hará en dólares estadounidense con la posibilidad de amortización íntegra al vencimiento o con esquema de amortizaciones parciales, según la serie del título emitido.

Además, el 26 de diciembre de 2023, se estableció el "Sistema Estadístico de Importaciones (SEDI)" en sustitución del "Sistema de Importaciones de la República Argentina" (SIRA). Este nuevo sistema, que no requiere aprobación previa, tiene como objetivo mejorar la transparencia en el proceso de aprobación de importaciones.

En cuanto a las exportaciones, en el marco del "Programa de Incremento Exportador", se estableció que el 80% del monto a liquidar debe realizarse a través del MULC, mientras que el 20% restante se obtendrá en títulos públicos, que posteriormente deberán ser liquidados. Esto da lugar a lo que se conoce como tipo de cambio implícito "contado con liquidación".

En cuanto al mercado local de combustibles livianos, durante el periodo enero-marzo 2024, se registró una caída del 6,6% en comparación con igual periodo del año anterior. Dicha variación se ve en todos los combustibles livianos, particularmente en el segmento de productos premium. Dentro de este contexto, RefiPampa S.A. alcanzó un incremento en sus ventas del 30% en productos livianos, explicado principalmente por un crecimiento del 65% en ventas de Gasoil gr.2.

Respecto al valor del crudo local, vale destacar que el mercado, luego del cambio de gobierno, comenzó a mostrar señales de una convergencia de precios a niveles de export parity, el cual pudo ser trasladado a los canales de comercialización.

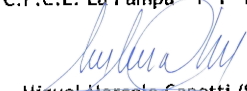
Este último incremento, en línea con el discurso del nuevo gobierno, comienza a perfilar una nueva etapa para el mercado de combustibles caracterizada por la libertad de mercado para la fijación de precios.

Esta situación de volatilidad e incertidumbre continúa a la fecha de emisión de los presentes estados financieros intermedios condensados. El Directorio de la Sociedad permanentemente monitorea la

Firmado a los efectos de su identificación
 con nuestro informe de fecha 08/08/2024


 Ignacio Farias
 Comisión Fiscalizadora
 Abogado

Firmado a los efectos de su identificación
 con nuestro informe de fecha 08/08/2024

BECHER Y ASOCIADOS S.R.L.
 C.P.C.E. La Pampa - T° I - F° 11

 Miguel Marcelo Canetti (Socio)
 Contador Público (U.B.A.) - Lic. en
 Administración (U.B.A.)
 C.P.C.E. La Pampa - T° XIX F°29 - T° I F°36


 César Gastón Castillo
 Presidente

REFI PAMPA S.A.

NOTAS A LOS ESTADOS FINANCIEROS INTERMEDIOS CONDENSADOS

Por el período de nueve meses finalizado el 30 de junio de 2024
 presentado en forma comparativa (continuación)
 Expresado en pesos (Nota 2.3.)

39. CONTEXTO ECONÓMICO-FINANCIERO ACTUAL DE LA REPÚBLICA ARGENTINA (CONTINUACIÓN)

evolución de las cuestiones descriptas, así como las posibles modificaciones a las regulaciones que pudiera implantar el Gobierno Nacional, evaluando los impactos que pudieran tener sobre su situación patrimonial, financiera, sus resultados y los flujos de fondos futuros, en la medida que se vayan produciendo. En consecuencia, los presentes estados financieros intermedios condensados de la Sociedad deben ser leídos a la luz de estas circunstancias.

40. REORGANIZACIÓN SOCIETARIA DE ACCIONISTAS DE LA SOCIEDAD

Con fecha 28 de junio de 2024 las compañías Cereales Don Nino S.A. (titular del 29% de las acciones de Refi Pampa S.A.), All Road S.A. (titular del 14% de las acciones de Refi Pampa S.A.) y Servicios del Desierto S.A. (titular del 12% de las acciones de Refi Pampa S.A.) han celebrado un compromiso previo de escisión - fusión con Sinchicuna S.A., en virtud de lo cual acordaron llevar a cabo un proceso de reorganización societaria consistente con la escisión de los activos, pasivos, derechos y obligaciones de su titularidad, que implicaría la transferencia de las acciones que Cereales Don Nino S.A., All Road S.A. y Servicios del Desierto S.A. poseen sobre Refi Pampa S.A. hacia Sinchicuna S.A.

Dicho proceso de reorganización no modificará el beneficiario final de Refi Pampa S.A.


41. HECHOS POSTERIORES AL CIERRE DEL PERÍODO

No existen acontecimientos u operaciones ocurridos entre la fecha de cierre del periodo, y de la emisión de los presentes estados financieros intermedios condensados, que puedan modificar significativamente la situación financiera de la Sociedad a la fecha de cierre ni el resultado del presente periodo.

Firmado a los efectos de su identificación
 con nuestro informe de fecha 08/08/2024


 Ignacio Farias
 Comisión Fiscalizadora
 Abogado

Firmado a los efectos de su identificación
 con nuestro informe de fecha 08/08/2024

BECHER Y ASOCIADOS S.R.L.
 C.P.C.E. La Pampa - T° I - F° 11

 Miguel Marcelo Canetti (Socio)
 Contador Público (U.B.A.) - Lic. en
 Administración (U.B.A.)
 C.P.C.E. La Pampa - T° XIX F°29 - T° I F°36


 César Gastón Castillo
 Presidente

REFI PAMPA S.A.

ANEXOS A LOS ESTADOS FINANCIEROS INTERMEDIOS CONDENSADOS

Al 30 de junio de 2024
 presentado en forma comparativa
 Expresado en pesos (Nota 2.3.)

ANEXO I: COSTO DE SERVICIOS Y PRODUCTOS VENDIDOS

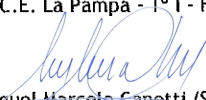
	Por el período de 9 meses finalizado el		Por el período de 3 meses finalizado el	
	30/06/2024	30/06/2023	30/06/2024	30/06/2023
Existencia al comienzo del ejercicio	4.357.168.988	4.888.329.081	8.196.178.186	6.340.677.410
Compras del período (*)	151.834.735.443	105.429.757.817	47.762.830.570	31.623.285.864
Costo de servicios prestados (Anexo III)	4.961.425.887	4.669.829.137	1.791.089.091	1.826.666.797
Existencias al cierre del período	<u>(7.337.308.903)</u>	<u>(12.892.564.602)</u>	<u>(7.337.308.903)</u>	<u>(12.892.564.602)</u>
Costo de servicios y productos vendidos	153.816.021.415	102.095.351.433	50.412.788.944	26.898.065.469


(*) Incluye compras a partes relacionadas detalladas en Nota 22.

Firmado a los efectos de su identificación
 con nuestro informe de fecha 08/08/2024


 Ignacio Farias
 Comisión Fiscalizadora
 Abogado

Firmado a los efectos de su identificación
 con nuestro informe de fecha 08/08/2024
 BECHER Y ASOCIADOS S.R.L.
 C.P.C.E. La Pampa - T° I - F° 11


 Miguel Marcelo Canetti (Socio)
 Contador Público (U.B.A.) - Lic. en
 Administración (U.B.A.)
 C.P.C.E. La Pampa - T° XIX F°29 - T° I F°36


 César Gastón Castillo
 Presidente

REFI PAMPA S.A.

ANEXOS A LOS ESTADOS FINANCIEROS INTERMEDIOS CONDENSADOS

Al 30 de junio de 2024
 presentado en forma comparativa
 Expresado en pesos (Nota 2.3.)


ANEXO II: PROVISIONES DEDUCIDAS DEL ACTIVO

Concepto	Saldo al inicio del ejercicio	Recupero (Nota 21.)	Resultado por exposición monetaria	Saldo al cierre del período
Activo corriente				
Previsión para deudores incobrables (Nota 10.)	491.039.768	(29.803.588)	(298.387.985)	162.848.195
Totales al 30/06/2024	491.039.768	(29.803.588)	(298.387.985)	162.848.195
Totales al 30/09/2023	84.600.369	450.107.550	(43.668.151)	491.039.768

Firmado a los efectos de su identificación
 con nuestro informe de fecha 08/08/2024


 Ignacio Fariás
 Comisión Fiscalizadora
 Abogado

Firmado a los efectos de su identificación
 con nuestro informe de fecha 08/08/2024

BECHER Y ASOCIADOS S.R.L.
 C.P.C.E. La Pampa - T° I - F° 11

 Miguel Marcelo Canetti (Socio)
 Contador Público (U.B.A.) - Lic. en
 Administración (U.B.A.)
 C.P.C.E. La Pampa - T° XIX F°29 - T° I F°36


 César Gastón Castillo
 Presidente

REFI PAMPA S.A.

ANEXOS A LOS ESTADOS FINANCIEROS INTERMEDIOS CONDENSADOS

Al 30 de junio de 2024

presentado en forma comparativa

Expresado en pesos (Nota 2.3.)

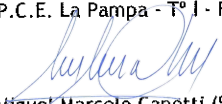
ANEXO III: GASTOS POR SU NATURALEZA

Rubro	Costo de servicios prestados	Gastos de comercialización	Gastos de administración	Totales al 30/06/2024	Totales al 30/06/2023
Fletes y combustibles	288.434.486	9.326.048.378	-	9.614.482.864	9.317.654.214
Impuestos y tasas	301.834.515	2.792.834.330	741.333.644	3.836.002.489	4.047.972.737
Depreciaciones propiedad, planta y equipo (Nota 4.)	1.861.101.609	-	408.534.498	2.269.636.107	1.823.197.107
Sueldos y cargas sociales	1.017.607.227	-	2.109.576.598	3.127.183.825	2.900.817.301
Mantenimiento	879.351.065	-	376.864.742	1.256.215.807	922.222.000
Luz, gas, teléfono	516.732.232	-	148.686.596	665.418.828	658.054.351
Gastos diversos	2.112.951	-	26.931.716	29.044.667	141.327.681
Viáticos y movilidad	38.374.169	-	274.304.545	312.678.714	375.247.792
Depreciaciones activos intangibles (Nota 5.)	-	-	212.815.075	212.815.075	166.390.193
Honorarios	20.504.369	-	316.570.995	337.075.364	288.804.445
Gastos de importación	-	393.050.668	-	393.050.668	696.524.709
Tratamiento ambiental	13.575.722	-	-	13.575.722	70.171
Alquileres	1.359.183	694.921.893	-	696.281.076	440.879.692
Gastos de oficina	17.861.174	34.080.031	554.464.164	606.405.369	397.280.302
Gastos de representación	-	-	-	-	1.145.831
Publicidad	-	130.405.580	-	130.405.580	287.045.489
Gastos de personal	2.577.185	-	309.050.838	311.628.023	183.679.339
Seguros	-	-	78.679.920	78.679.920	23.782.668
Servicio de internet	-	-	21.723.541	21.723.541	14.668.011
Limpieza y artículos	-	-	59.391.507	59.391.507	36.161.643
Gastos sellados y certificaciones	-	-	22.751	22.751	-
Totales al 30/06/2024	4.961.425.887	13.371.340.880	5.638.951.130	23.971.717.897	
Totales al 30/06/2023	4.669.829.137	13.354.694.920	4.698.401.619		22.722.925.676

Firmado a los efectos de su identificación con nuestro informe de fecha 08/08/2024


 Ignacio Farias
 Comisión Fiscalizadora
 Abogado

Firmado a los efectos de su identificación con nuestro informe de fecha 08/08/2024

BECHER Y ASOCIADOS S.R.L.
 C.P.C.E. La Pampa - T° I - F° 11

 Miguel Marcelo Canetti (Socio)
 Contador Público (U.B.A.) - Lic. en
 Administración (U.B.A.)
 C.P.C.E. La Pampa - T° XIX F°29 - T° I F°36


 César Gastón Castillo
 Presidente

REFI PAMPA S.A.

Reseña informativa al 30 de junio de 2024
(Cifras expresadas en pesos, salvo indicación en contrario)

De conformidad con lo dispuesto por la Resolución General N° 622/2013 y sus modificaciones de la Comisión Nacional de Valores ("CNV"), se expone a continuación un análisis de los resultados de las operaciones de la Sociedad y de su situación patrimonial y financiera, que debe ser leído junto con los estados financieros intermedios condensados que se acompañan.

Breve comentario sobre las actividades de la emisora

La Sociedad tiene por objeto la industrialización, procesamiento, comercialización, fabricación, compra, venta y distribución al por mayor y menor de materias primas, productos, subproductos, accesorios y componentes relacionados con la industria del petróleo.

El aumento de la capacidad de refinación en la planta sigue siendo uno de los principales hitos del periodo.

Gracias a la puesta en marcha de la nueva unidad de Topping, se logró un nuevo máximo de procesamiento mensual en el mes de marzo, al llegar a 38.207 m3 procesados. Este récord, en línea con el aumento de producción del resto de los meses, generó que la planta pueda procesar en este primer trimestre del año un 65% más en comparación con el mismo periodo del año 2023. Esto consolida el crecimiento de la participación de RefiPampa S.A. en el mercado de procesamiento de crudo a nivel nacional, en el 1,3%, siendo este un punto de partida para poder continuar ganando porciones del mercado a medida que se vaya alcanzando el potencial total de la planta.

En cuanto al mercado local de combustibles livianos, durante el periodo enero-marzo 2024, se registró una caída del 6,6% en comparación con igual periodo del año anterior. Dicha variación se ve en todos los combustibles livianos, particularmente en el segmento de productos premium. Dentro de este contexto, RefiPampa S.A. alcanzó un incremento en sus ventas del 30% en productos livianos, explicado principalmente por un crecimiento del 65% en ventas de Gasoil gr.2.

De esta forma, RefiPampa S.A. incrementó su participación en el mercado de Gasoil gr.2, pasando de tener el 1,1% del mercado en el primer trimestre 2023 a 1,95% en el mismo periodo 2024.

En cuanto a las perspectivas futuras de la compañía, el canal minorista (EESS), gracias a un acomodamiento de precios y márgenes a nivel nacional, vuelve a aparecer en el centro de la escena y a posicionarse como un mercado de gran interés. Es por esto que RefiPampa S.A. proyecta seguir avanzando en su plan de desarrollo y de esta forma incorporar más estaciones de servicio y agro servicios en el corto/mediano plazo. Respecto al valor del crudo local, vale destacar que el mercado, luego del cambio de gobierno, comenzó a mostrar señales de una convergencia de precios a niveles de export parity, el cual pudo ser trasladado a los canales de comercialización.

Breve comentario sobre la situación macroeconómica

Informe económico financiero al 30 junio 2024

La economía de los Estados Unidos de Norteamérica muestra una incipiente desaceleración, manteniendo el precio del petróleo en torno a los USD 82 por barril. Su interés está dado en mantener el precio del petróleo en el rango de los USD 80/85, especialmente en un año electoral, con las curvas treasuries en niveles de 4,7% y expectativas de nuevos cortes de tasa para lo que resta del año 2024. Esto beneficiaría a la economía argentina, permitiéndole el acceso al mercado internacional de créditos. También debilitaría al dólar -como moneda de intercambio- fortaleciendo de esta forma a los commodities, con un impacto positivo en el mercado agropecuario local.

Panorama local

El trimestre para Argentina se caracterizó por presentar continuidad de los resultados macro satisfactorios respecto al trimestre anterior, con superávit fiscal (récord en mayo), desaceleración de la inflación (núcleo en niveles del 4%), recomposición de reservas, una brecha cambiaria reducida (con crawling peg de alrededor del 2% y dólar "blend"), pese a lo ocurrido en las últimas semanas, la que sigue siendo menor a

RefiPampa

la de 2023, pasivos remunerados del BCRA en mínimos históricos y el riesgo país en niveles de 1400 puntos básicos.

Otro logro se dio en la gobernabilidad institucional, con gran impacto sobre el programa económico con la reciente aprobación de la ley bases y el paquete fiscal, renovación de los SWAP con China y la aprobación por parte del FMI de la octava revisión. Así, el gobierno busca establecer las bases para avanzar con la desregulación económica mediante la modernización y liberación de trabas al sector privado y el reciente anuncio de disminución del impuesto país en los próximos meses y la posible salida del cepo cambiario en el corto o mediano plazo, todas medidas que impulsarían la expansión de la actividad económica.

En cuanto al contexto sectorial, la heterogeneidad de la dinámica de la actividad económica demuestra que, frente a la desaceleración generalizada de la económica, la actividad en el sector O&G se mantiene en buenos niveles. Tal es así, que es el sector que tracciona hacia la recuperación, siendo el sector del upstream el que viene batiendo récord de producción en lo que va del año, aún con CEPO cambiario. Asimismo, el sector ha realizado fuertes inversiones en los últimos años y las compañías del sector son los primeros listados para invertir una vez reglamentado el RIGI, con lo que las perspectivas en el sector se presentan optimistas.

A nivel macro, este año la urgencia estuvo marcada por la necesidad de correcciones y estabilización de la macroeconomía, condiciones necesarias para crecer, por lo que el foco de las compañías estuvo puesto en la protección del share, buscando mantener la cuota de mercado con el mínimo de rotación. Para el último trimestre, la fuerte presencia y la flexibilidad de la compañía en el traslado a precios sobre el canal mayorista, las políticas energéticas de recomposición de precios de surtidor y la comercialización de productos refinados con precios vinculados al dólar, han permitido expandir los niveles de margen EBITDA de la compañía, incrementándola sustancialmente respecto al trimestre anterior. Otros aspectos que contribuyeron a esta mejora fueron el acceso a mercados externos y el incremento constante de la escala productiva y de la capacidad de refinación, esta última contribuyendo también en mejorar la posición competitiva en el mercado local.

Procesamiento de crudo local

En cuanto al procesamiento de crudo a nivel país, a mayo 2024, se procesaron 16,4 MMm3 (37,8 MMm3 en 2023) un 28% superior al mismo período del 2023, de los cuales un 38% correspondió a crudo del yacimiento Medanita, proveniente de la Cuenca Neuquina, seguido por un 15% del yacimiento Escalante, proveniente de la Cuenca de San Jorge. Para el mismo período, el total de subproductos obtenidos fue por 17,1 MMm3 (40 MMm3 en 2023); un 40% gasoil (grado 2 y grado 3), un 29% a naftas (grado 2, grado 3 y virgen) y el resto a diferentes productos en proporciones menores.

El sector posee limitaciones por la capacidad instalada que, históricamente, fue inferior a la demanda siendo necesario importar saldos remanentes. En el corto/mediano plazo no se esperan grandes obras que incrementen la capacidad de refinación actual, lo que, como contrapartida, representa una oportunidad para que la compañía pueda seguir ganando mercado.

Perspectivas para segundo semestre

Para el segundo semestre, se mantienen proyecciones de desempeño dispar de la actividad en los diferentes sectores. El sector primario (petróleo, gas, agropecuario y ganadero; que equivale al 15% del PIB) continuará mostrando resultados positivos y actuará como un amortiguador de la actividad. Por otro lado, las industrias relacionadas con la demanda interna, principalmente, la industria, construcción y comercio, seguirán experimentando dificultades durante un tiempo más, por lo que aquí la demanda de combustibles seguirá incrementándose gradualmente.

Algunas variables que contribuirán significativamente en la etapa de expansión del lado de la oferta del sector se corresponden a la finalización del último tramo de Oldelval previsto para fines del año en curso, la iniciación de las obras de Vaca Muerta Sur y las políticas energéticas que apuntarían a la estabilización de los precios a niveles de paridad internacional, con la posibilidad de traslado del costo del barril permitiendo recomponer los precios a nivel del surtidor. Mientras que, del lado de la demanda, la proyección en la recuperación de los ingresos reales y la actividad permitiría sostener e incrementarse al ritmo de la recuperación de los demás sectores.

RefiPampa

El contexto, probablemente, continuará siendo desafiante en el marco del programa económico, para lo cual, monitorearemos las variables claves como el tipo de cambio y el precio internacional del petróleo, el ritmo que tomará la inflación con la corrección de los precios relativos, la eventual salida del CEPO cambiario y sus repercusiones, la velocidad y sostenibilidad de la recuperación de la actividad económica y su impacto, entre otros, para administrar la estrategia de precios de venta de nuestros combustibles en el mercado local y externo. Todo ello, con el objetivo de mejorar los niveles de margen EBITDA y la capacidad de generación de caja operativa que nos permita financiar nuestro plan de inversiones el cual apunta a poner en valor e incrementar nuestros recursos, ello en el marco de las oportunidades que tenemos en materia de transición energética.

En este sentido, mantendremos una estrategia alineada con la visión de ser una compañía integrada verticalmente en el sector energético, con foco en el procesamiento eficiente de petróleo y la comercialización de hidrocarburos y derivados, preservando la disciplina y prudencia financiera como línea rectora de nuestras decisiones, con una gestión activa del portafolio para lograr la asignación más eficiente del capital, generando y asegurando rentabilidad y valor a largo plazo.

Breve comentario sobre puntos relevantes de la emisora

Certificado ISO 9001

Continuamos con la gestión de mejoras sobre nuestro Sistema de Gestión de la Calidad.

Es nuestro objetivo continuar con la satisfacción sobre el producto y servicio brindado a nuestros clientes internos, externos y estratégicos de la compañía. Basados en una óptima programación del servicio, calidad y tiempo de respuestas ante los requerimientos de nuestros clientes; una óptima coordinación logística, como también la cordialidad de servicio y cotización competitiva en el mercado de combustible. Todo esto nos permite, como organización sólida, proyectar la extensión de la certificación ISO 9001:2015 obtenida en nuestra sede de Junín, hacia nuestra refinería, RefiPampa S.A. sita en la localidad de 25 de Mayo, en la Provincia de La Pampa.

Es por esto, por lo que iniciamos a partir de enero del 2024 la implementación del Sistema de Gestión de la Calidad en RefiPampa S.A. ubicada en la localidad 25 de mayo; siendo nuestra misión obtener la certificación de gestión de la calidad ISO 9001 sobre nuestro producto y servicio brindado a nuestros clientes.

Es nuestro compromiso mejorar día a día para satisfacer las necesidades y las expectativas de nuestros clientes, los internos y los externos como también los estratégicos.

Podemos mencionar que, a partir del mes de enero del 2024, ampliamos la visión estratégica y de gestión; haciendo foco principal en el cuidado y preservación de la gestión ambiental. Como objetivo tenemos implementar y certificar, en la planta sita en la localidad de 25 de Mayo el sistema de gestión ambiental basado en la Norma ISO 14001.

Nuestros recursos humanos son una parte importante para el desarrollo productivo y competitivo en este mercado. Es por esto que, disponemos de un equipo calificado para el desarrollo de la gestión ambiental, de higiene y seguridad en el trabajo como de de calidad, el cual nos permitirá alcanzar los mejores resultados en los plazos previstos.

Sede 25 de Mayo

En el último semestre del año se realizaron 3 ejercicios de simulacro de incendio, rescate y evacuación con resultados satisfactorios. Tenemos como premisa seguir trabajando para mejorar aún más el desempeño del personal propio durante las eventuales emergencias que se pudieran presentar.

Durante el mes de enero, se realizó el saneamiento total de la empresa, siendo retirados un total de 60.000 kg de residuos. El retiro lo realizó una empresa tercerizada, autorizada y habilitada para el traslado de este tipo de material, llevando el material hacia una empresa habilitada que realizó el tratamiento y disposición final de los mismos.

RefiPampa

De igual forma, Iniciamos el mes de febrero del año en curso con un plan anual de formación de brigada, ello con la idea de profesionalizar y perfeccionar el desempeño de nuestros colaboradores en el accionar durante una eventual emergencia.

Asimismo, se realizó la limpieza total del predio retirando 450.000 kg de residuos sólidos (restos de obra, materiales en desuso, maderas, entre otros). Del total mencionado, se donó el 10% al personal propio, como parte del acompañamiento de la empresa, en emprendimientos propios de mejora habitacional. Se realizó la prueba de funcionamiento de bombas para la Red Contra Incendios, con resultados muy satisfactorios.

Por último, y con una frecuencia semanal, se lleva a cabo la prueba de la red y sistema de alarma de la planta, verificando de esta forma el correcto funcionamiento como la identificación de oportunidades de mejora en todos los puntos de aplicación.

Sede Junín

En el transcurso del año 2023 se realizaron 2 ejercicios de simulacro, uno con cada turno de trabajo, realizando todos los trabajadores una práctica del rol de incendio, uso de elementos de lucha contra el fuego y evacuación de las instalaciones, esto con el objetivo de entrenar al personal ante una posible emergencia y que cada uno pueda desempeñar su rol de manera óptima. Durante el mes de junio se realizó un simulacro donde se consideró un escenario en el proceso de descarga con la intervención de todo el personal, buscando con el mismo el objetivo de práctica y las rápidas respuestas para la contingencia de situaciones de emergencias. El resultado fue óptimo y contó con la participación de todo el personal.

Asimismo, se llevó a cabo para el primer trimestre del 2024 una jornada de capacitación teórico-práctica brindado por una empresa especializada en formación de brigadistas en el rubro del petróleo, para luego continuar con los entrenamientos y de esta manera conseguir la formación de nuestra propia Brigada de Emergencias.

También se concluyó con la construcción de dos tanques de 500 m³ aumentando la capacidad de almacenamiento de agua para la lucha contra incendios, y de esta manera anticiparnos a una próxima ampliación del parque de tanques de acopio de combustibles.

Semanalmente realizamos pruebas de los distintos elementos de la red de incendio, así como el sistema de alarmas de planta, evaluando distintos puntos de las instalaciones, como ser anillos de enfriamiento de tanques, rociadores del sector del cargadero, monitores fijos, mangueras, arranque automático de las distintas bombas, entre otros y así poder garantizar el correcto estado de funcionamiento.

Recursos Humanos

Durante este ejercicio se realizó la implementación de diferentes programas de Promoción Profesional Interna.

Estos tienen como objetivo incentivar el desarrollo profesional en el cumplimiento de planes de carrera.

En virtud de ello, es que se han realizado promociones laborales que fueron consideradas de gran relevancia para la dinámica interna e imprescindibles para el logro de los objetivos propuestos.

En ese sentido se llevaron a cabo las siguientes acciones:

- Postulaciones Internas de la/os colaboradores de la unidad.
- Entrevistas de Competencias con el área de RRHH.
- Entrevistas Técnicas con los Mandos de Planta.
- Evaluaciones Escritas de los Escenarios Productivos.

En este trimestre se abrieron búsquedas para los siguientes puestos:

-Supervisor General de Turno: en el proceso participaron cuatro postulantes, habiendo sido seleccionado uno ellos cuyo inicio formal en el puesto aconteció a partir del mes de junio del corriente año.

RefiPampa

-Gerente de Red Propia: en el proceso interno participó un postulante, el cual compitió con dos personas externos a la compañía, habiendo sido seleccionado este y dando inicio formal en el puesto a partir del mes de abril del corriente año.

Con estos programas, nos mantenemos en el compromiso de formar y promover colaboradores de la compañía, dando cumplimiento a los objetivos trazados, posibilitando y potenciando la movilidad interna y dando cumplimiento a planes de carrera fidelizando a nuestros colaboradores.

Sustentabilidad

Enmarcado en el Código de Sustentabilidad de la Compañía, se toman periódicamente acciones que contribuyan al desarrollo de la comunidad, ello a partir de acciones de Responsabilidad Social y Vinculación con la comunidad y el cuidado de los recursos naturales.

Nuestro compromiso se basa en alinear el crecimiento económico con el cuidado del ambiente y el desarrollo social, para lo cual buscamos implementar acciones responsables en el desarrollo de nuestras actividades. En ese sentido se trabaja bajo los criterios ASG (Ambiental, Social y de Gobernanza), y nuestra estrategia busca contribuir al cumplimiento de los Objetivos de Desarrollo Sostenible (ODSs) establecidos por Naciones Unidas.

En términos Sociales creemos fundamental la vinculación con la comunidad, desempeñando acciones que contribuyan al desarrollo de la comunidad. En este sentido trabajamos en la creación de empleo local y en el desarrollo de capacidades y habilidades técnicas, también acompañamos pedidos específicos de entidades educativas y deportivas que aporten al desarrollo de las juventudes en la comunidad.

Continuamos por cuarto año consecutivo con el Programa "Norma Renee Mazzutti", el cual tiene como objetivo principal incentivar el desarrollo educativo de estudiantes secundarios en situación de vulnerabilidad social de las localidades de Junín, Cañuelas, Senillosa y Colonia 25 de Mayo.

El Programa acompaña a 16 estudiantes a partir de becas mensuales, la compra de indumentaria dos veces al año, una compra de librería al inicio del año lectivo y el pago de actividades extracurriculares tales como idioma inglés y la práctica de deportes. También, el programa de voluntariado interno permite un seguimiento personalizado por parte de colaboradores frente a necesidades específicas que nos trasladan los estudiantes. Durante este período, acompañamos con la compra de extractores de leche, colchones, indumentaria para niños y bicicletas, entre otras.

A su vez impulsamos, en articulación con las Gerencias de Medio Ambiente, Seguridad y Calidad como la de Ingeniería, la mitigación de nuestros impactos ambientales a partir de la incorporación de tecnología y sistemas para el cálculo y certificación de huellas hídricas y de carbono.

Reorganización Societaria

Con fecha 28 de junio de 2024, las compañías Cereales Don Nino S.A. (titular del 29% de las acciones de Refi Pampa S.A.), All Road S.A. (titular del 14% de las acciones de Refi Pampa S.A.) y Servicios del Desierto S.A. (titular del 12% de las acciones de Refi Pampa S.A.) han celebrado un compromiso previo de escisión - fusión con Sinchicuna S.A., en virtud de lo cual acordaron llevar a cabo un proceso de reorganización societaria -en los términos del art. 80 de la Ley de Ganancias T.O. Dec. 824/2019- consistente en la escisión de los activos, pasivos, derechos y obligaciones de su titularidad, que implicará la transferencia de las acciones que Cereales Don Nino S.A., All Road S.A. y Servicios del Desierto S.A. poseen sobre Refi Pampa S.A. hacia Sinchicuna S.A.

Dicho proceso de reorganización no modificará el beneficiario final de Refi Pampa S.A.

Este proceso persigue la búsqueda de una mayor eficiencia administrativa ya que, al concentrarse la tenencia accionaria de control en la sociedad holding Sinchicuna S.A., esto determinará una mejora en la rapidez en la toma de decisiones en la emisora, generación de economías de escala, mejores sinergias, una mayor eficiencia y como contrapartida, una disminución en los gastos.

RefiPampa

Asimismo, este proceso generará mayores y mejores opciones de financiamiento, ya que la sociedad holding podrá acceder al mercado de financiamiento por sí misma, sin necesidad de que lo deba hacer al mismo tiempo la emisora, logrando una mejor diversificación en este sentido.

Actualización del Programa Global de Emisión de Obligaciones Negociables No Convertibles en Acciones

Se debe destacar que, con fecha 06/05/2024, la emisora logró la aprobación de la Actualización del Prospecto de su Programa Global de Obligaciones Negociables otorgada por la Comisión Nacional de Valores, cumpliendo de esta forma con la obligación anual que determinan las normas reglamentarias.

Asimismo, y en dicha oportunidad, la Emisora logró la aprobación de la ampliación del monto del precitado programa, pasando de un monto máximo de Cincuenta Millones de dólares a Cien Millones de dólares (.).

Esto permitirá que la Emisora pueda contar con la posibilidad, si así lo quisiera, de poder realizar nuevas emisiones de obligaciones negociables con un monto global ampliado, dotándola de esta forma de una mejor herramienta para acceder a financiamiento en el mercado de capitales.

Principales variaciones en los resultados del período (información no cubierta por el Informe de revisión sobre información financiera condensada)

Ingresos por ventas

Se detallan a continuación los montos correspondientes a los períodos finalizados el 30 de junio de 2020 a 2024.

	30/06/2024	30/06/2023	Variación	Variación %	30/06/2022	30/06/2021	30/06/2020
Ingresos por ventas	177.812.746.846	127.126.394.419	50.686.352.067	39,87%	141.009.101.013	118.574.779.980	85.097.360.654

Los ingresos por ventas del período de anual finalizado el 30 de junio de 2024 ascendieron a \$177.812.746.846 en tanto que en 2023 en el mismo período ascendieron a \$127.126.394.419 registrándose, en consecuencia, un aumento trimestral del 39,87%.

El mencionado aumento se debe a la venta en volumen principalmente proveniente del incremento de la capacidad productiva del Nuevo Topping que finalizó su puesta a punto en julio del 2023.

Costo de los servicios prestados

Los costos de venta tuvieron un incremento del 50,65%, por debajo de la inflación del período, pasando de los \$102.095.351.433 en junio de 2023 a \$153.816.021.415 en junio de 2024, en ambos casos contemplando un período de doce meses.

Gastos de administración y comercialización:

Los gastos de administración y comercialización sufrieron un aumento en conjunto del 20,14%, durante el período bajo análisis con respecto al período anterior, representando dicho aumento \$957.195.471.

Las variaciones más significativas se presentaron en los rubros salarios del personal de Administración (solo excluye personal de planta) y en los gastos de impuestos y tasas.

Con respecto al incremento en el monto de los salarios, se justifica con la modificación en la frecuencia de ajuste del nivel de salarios.

La disminución en el rubro de impuestos y tasas está vinculada a un significativo cambio en las fechas de presentación de impuestos, en la búsqueda de cumplir con los vencimientos para presentación y con las obligaciones en las fechas que corresponden. Adicionalmente se inició un proceso de presentación de recuperos de impuestos que impactan en el rubro significativamente.

Resultados financieros:

La variación en el rubro resultados financieros fue un incremento de 7.145.091.536. A continuación, se detallan las variaciones por ítem del rubro:

RUBRO	30/06/2024	30/06/2023	Variación	30/06/2022	30/06/2021	30/06/2020
Intereses perdidos	(5.113.204.034)	(3.638.379.699)	(1.474.824.335)	(2.595.203.281)	1.265.041.104	1.161.274.753
Resultado por tenencia	(4.893.538.562)	(1.529.352.42)	(3.364.186.138)	(629.958.784)	119.958.462	-
Diferencia de cambio	(29.779.195.061)	(11.901.157.694)	(17.878.037.367)	(2.315.674.016)	(931.940.288)	1.064.440.484
Intereses ganados	37.103.168	-	37.103.168	1.027.060	530.410.451	70.952.179
R.E.C.P.A.M.	26.098.225.165	13.532.559.158	12.565.666.007	4.193.824.664	1.260.035.087	2.497.866.644
Deudores Incobrables	329.803.588	(440.318.730)	470.122.318	8.819.829	(49.925.797)	-
Intereses por pasivo de arrendamientos	(61.543.511)	(54.943.090)	(6.600.421)	(90.404.181)	(54.691.687)	(77.638.442)

Impuesto a las Ganancias:

El cargo a resultados por Impuesto a las Ganancias por el período finalizado el 30 de junio de 2024 fue recuperado por 6.471.066.684, cuya explicación se concentra básicamente en el resultado del ejercicio.

Principales variaciones en los flujos de efectivo:

Refi Pampa S.A. gestiona su capital para asegurar su capacidad para continuar como empresa en marcha, gestionando los proyectos de inversión y maximizando el rendimiento a sus accionistas a través de la optimización de los saldos de deuda, patrimonio y el riesgo de liquidez.

El Directorio es el que tiene la responsabilidad final por la gestión de liquidez, habiendo establecido un marco de trabajo para la gestión de la misma de manera que la gerencia pueda manejar los requerimientos de financiamiento a corto, mediano y largo plazo. La Sociedad maneja el riesgo de liquidez manteniendo reservas, facilidades financieras y de préstamo y monitoreando continuamente los flujos de efectivo proyectados y reales.

Breve comentario sobre las perspectivas del período siguiente

Como consecuencia del "Nuevo Topping" se está evaluando realizar varios proyectos en simultaneo para mejorar las prestaciones en la planta. Algunos de ellos se detallan a continuación:

1. Línea de media tensión

La necesidad de la ejecución del proyecto radica principalmente en la mayor demanda de energía por parte de RefiPampa S.A., producto de su ampliación productiva. A esto se le suma la imposibilidad de la actual línea eléctrica de suministrar la cantidad de energía requerida, ello debido a que, la potencia que es capaz de proveer, se encuentra superada.

El objetivo principal del proyecto es el abastecimiento eléctrico a la planta a través de una línea eléctrica de media tensión de 33kV y de 5Km de tendido, de forma de evitar la necesidad de contar con generadores para el actual funcionamiento de la planta, logrando así una reducción en costos de operación garantizando el funcionamiento continuo de la planta.

2. Oleoducto y Parque de tanques

Con respecto al oleoducto, se ha finalizado y presentado los estudios de impacto ambiental del proyecto en cuestión a las provincias de La Pampa y Rio Negro, y estamos a la espera de la aprobación de los mismos, teniendo a la fecha buenos comentarios previos de ambas autoridades ambientales hacia el proyecto.

RefiPampa

El objetivo del proyecto es, en primera instancia, el abastecimiento de materia prima a la refinería, ya que con su actual ampliación en marcha, el requerimiento de crudo se cuadruplicó. De esta manera se busca optimizar y reducir tareas labores de logística y provisión por medio terrestre.

La obra consiste en el tendido de ductos de las siguientes características:

- 13.5 Km de cañería de 8" para transportar crudo desde Oldelval hacia Refi Pampa. Caudal de proyecto: 3510m³/día
- 13.5 Km de cañería de 8" para transportar crudo reducido desde Refi Pampa hacia Oldelval. Caudal de proyecto: 1825m³/día
- 11 Km de cañería de 6" para transportar combustible (gas Oil) hasta futuro cargadero de camiones ubicado en ruta nacional N° 151. Caudal de proyecto: 1685m³/día.

En segunda instancia, se realizaría la provisión de crudo reducido a Oldelval y se transportaría gasoil a un futuro cargadero de camiones ubicado sobre la ruta 151, a ser construido por Refi Pampa.

Este proyecto esta intrínsecamente relacionado con la ampliación del parque de tanques en la refinería por un volumen de aproximadamente 16.000 m³ adicionales a la capacidad actual. Esto permitirá obtener la infraestructura necesaria para incrementar la capacidad de procesamiento de crudo y lograr reducir costos en logística.

3. Unidad de Hidrodesulfuración y dewaxing (HDS)

En concordancia con la anterior presentación, se continúa en la elaboración de ingeniería para la construcción de una unidad de hidrodesulfuración y dewaxing de 1500 m³/día. El objetivo de este proyecto es reducir el contenido de azufre en el gas oil para producir Gas Oil grado 3, de manera de reducirlo por debajo de 10mg/kg de azufre.

El beneficio económico logrado a partir de la finalización de este proyecto será prescindir de recurrir a importaciones para disponer de combustible con estas especificaciones.

4. Planta de Efluentes

Con el propósito de mejorar y optimizar los procesos de tratamiento de efluentes, se proyectó la realización de una nueva planta de tratamiento, la cual tendrá la capacidad de procesar un caudal nominal de 2.6m³/h de efluentes con hidrocarburos. Estos efluentes provienen de las unidades de refinamiento y son recepcionados en estaciones de bombeo.

Esta consistirá en una secuencia de procesos fisicoquímicos destinados al tratamiento in-situ de los efluentes líquidos generados por la operación de la nueva y anterior unidad de procesos de hidrocarburos, de modo de lograr un vuelco acorde a las especificaciones ambientales de la provincia de La Pampa.

Dado que se trata de una industria petrolera, los efluentes generados por la planta son ricos en hidrocarburos y compuestos con azufre, por lo anteriormente expuesto, se busca la máxima confiabilidad de este sistema.

Los equipos necesarios para el proyecto se encuentran adquiridos en su totalidad y almacenados en la planta, desarrollándose actualmente la ejecución de la obra de construcción civil, para luego proseguir con el montaje, ensayos e interconexión. La fecha de finalización y puesta en marcha se proyecta para finales del año en curso.

La inversión total del proyecto asciende a 2.5 millones de dólares, aproximadamente.

5. Sala de control

El proyecto en cuestión se encuentra sujeta a la elaboración de un máster plan, que nos permita desarrollar con mayor previsibilidad las futuras ampliaciones de la planta. Este plan consistirá en la optimización del layout, la reducción de costos operativos, e inversiones futuras asegurando el cumplimiento de las normativas de seguridad y medio ambiente.

6. Mejoras de infraestructura en logística

Refi Pampa realizó la compra de una nueva balanza para ingreso y egreso de camiones de la planta, esto permitirá duplicar el flujo de circulación y una reducción en tareas y demoras de logística. Se están llevando a cabo las tareas de obra civil y posterior montaje y conexión de la balanza, con fecha de finalización para finales de 2024.

Además, se está finalizando las tareas de conexionado, puesta en marcha e implementación de un sistema de automatización de despacho de producto a camiones. Este equipamiento permitirá aumentar la eficiencia, trazabilidad, seguridad y velocidad de carga y despacho de camiones.

7. Ampliación de Red contra Incendio

Los trabajos de Ingeniería de esta ampliación actualmente están finalizados, llevándose a cabo el ajuste de la valorización de la inversión para poder poner en la agenda financiera para su realización.

8. Tanques de Red contra incendio (planta Junín)

Actualmente la Compañía se encuentra realizando obras para la instalación y puesta en marcha de un nuevo conjunto de tanques para almacenar agua para red contra incendio. Dicho proyecto reemplazará un endicamiento de agua que trae aparejados costos de mantenimiento y averías recurrentes.

Los tanques de 1.000 m3 en total de capacidad estarán en marcha en el segundo semestre del 2024, el monto total de inversión estimado fue de USD 255.893. Las erogaciones se han completado y fueron por USD 262.555, arrojando un desvío de apenas el 2.6%.

9. Garantizamos con Triple redundancia la comunicación en sitio.

En primera instancia se avanzó con Telefónica de Argentina para ampliar y mejorar el servicio de radio enlace de internet con tráfico seguro, elevando en un 1000% la velocidad de conexión.

En segunda instancia, se avanzó con la contratación de Starlink para garantizar servicio de conectividad en caso de cortes del servicio mencionado anteriormente.

En tercera instancia, se realizó un acuerdo con la empresa Claro, para el montaje de una antena repetidora de señal, la cual garantiza la conectividad móvil y además auspicia como BK de conexión de datos en el caso de una eventual caída de los dos servicios anteriormente mencionados.



César Gastón Castillo
Presidente

Estructura patrimonial comparativa

La estructura patrimonial de la Sociedad era la siguiente:

	30/6/2024	30/6/2023	30/6/2022	30/6/2021	30/6/2020
Activo no corriente	59.860.068.995	57.440.074.231	38.180.054.798	32.456.865.036	22.492.677.962
Activo corriente	46.536.256.873	34.254.390.453	34.263.797.136	31.621.274.411	22.432.926.664
Total del activo	106.396.325.868	91.694.464.684	72.443.851.934	64.078.139.447	44.925.604.626
Patrimonio	27.006.177.561	28.382.265.777	27.299.725.569	20.975.802.070	18.574.803.902
Pasivo no corriente	13.061.123.296	31.572.784.681	18.835.532.780	11.660.932.662	4.851.575.606
Pasivo corriente	66.329.025.011	31.739.414.225	26.308.593.585	31.441.404.715	21.499.225.118
Total del pasivo	79390148307	63.312.198.907	45.144.126.365	43.102.337.377	26.350.800.724
Total del pasivo y patrimonio	106.396.325.868	91.694.464.684	72.443.851.934	64.078.139.447	44.925.604.626

Estructura de resultados comparativa


La estructura de resultados de la Sociedad era la siguiente:

	30/6/2024	30/6/2023	Variaciones 2024 vs 2023	% Variaciones	30/6/2022	30/6/2021	30/6/2020
Ingresos netos por ventas	177.812.746.486	127.126.394.419	50.686.352.067	40%	141.009.101.013	118.574.779.980	85.097.360.654
Costos por servicios	(153.816.021.415)	(102.095.351.433)	(51.720.669.982)	51%	(111.931.949.946)	(99.750.365.005)	(73.441.081.797)
Resultado bruto	23.996.725.071	25.031.042.986	(1.034.317.915)	-4%	29.077.151.067	18.824.414.975	11.656.278.857
Gastos de comercialización	(13.371.340.880)	(13.354.694.920)	(16.645.960)	0%	(13.332.828.264)	(11.133.015.247)	(9.821.761.679)
Gastos de administración	(5.638.951.130)	(4.698.401.619)	(940.549.511)	20%	(3.974.898.280)	(3.399.458.123)	(3.046.506.762)
Otros ingresos y egresos	-	-	-	0%	-	-	-
Resultado operativo	4.986.433.061	6.977.946.447	(1.991.513.386)	-29%	11.769.424.523	4.291.941.605	(1.211.989.584)
Resultados financieros y por tenencia	(13.682.349.247)	(4.031.592.479)	(9.650.756.768)	23%	(1.427.568.708)	(843.338.995)	239.259.674
Resultado del período antes del Impuesto a las Ganancias	(8.695.916.186)	2.946.353.968	(11.642.270.154)	-395%	10.341.855.815	3.448.602.610	(972.729.910)
Impuesto a las Ganancias	6.471.066.684	(1.410.858.127)	7.881.924.811	-559%	(4.535.217.686)	(1.996.726.804)	24.512.615
Resultado Integral total del período	(2.224.849.502)	1.535.495.841	(3.760.345.343)	-245%	5.806.638.129	1.451.875.806	(948.217.295)

Firmado a los efectos de su identificación con nuestro informe de fecha 08/08/2024


Ignacio Farias
Comisión Fiscalizadora
Abogado

Firmado a los efectos de su identificación con nuestro informe de fecha 08/08/2024

BECHER Y ASOCIADOS S.R.L.
C.P.C.E. La Pampa - T° I - F° 11

Miguel Marcelo Canetti (Socio)
Contador Público (U.B.A.) - Lic. en
Administración (U.B.A.)
C.P.C.E. La Pampa - T° XIX F°29 - T° I F°36


César Gastón Castillo
Presidente

RefiPampa

Estructura del flujo de efectivo comparativa:

La estructura de flujos de efectivo de la Sociedad era la siguiente:

	30/6/2024	30/6/2023	30/6/2022	30/6/2021	30/6/2020
Flujo de efectivo generado por las operaciones	(1.960.695.062)	775.032.459	19.562.887.636	2.695.400.364	(2.171.732.694)
Flujo de efectivo utilizado en las actividades de inversión	(4.686.516.892)	(15.549.523.666)	(15.479.889.530)	(6.101.302.169)	(2.116.662.692)
Flujo de efectivo (utilizado en) / generado por las actividades de financiación	144.110.087	13.330.179.651	10.437.092.790	226.540.758	(166.509.100)
Aumento / (Disminución) neta del efectivo y equivalentes	(6.503.101.867)	(1.444.311.556)	14.520.090.896	(3.179.361.047)	(4.454.904.486)


Índices comparativos:

	30/6/2024	30/6/2023	30/6/2022	30/6/2021	30/6/2020
Liquidez (Activo Corriente/Pasivo)	0,7016	1,0792	1,3024	1,0057	1,0434
Solvencia (Patrimonio)	0,3402	0,4483	0,6047	0,4867	0,7049
Inmovilización del Capital	0,5626	0,6264	0,5270	0,5065	0,5007
Rentabilidad	- 0,0824	0,0541	2,7326	50,5103	0,2127

Firmado a los efectos de su identificación con nuestro informe de fecha 08/08/2024


Ignacio Farias
Comisión Fiscalizadora
Abogado

Firmado a los efectos de su identificación con nuestro informe de fecha 08/08/2024
BECHER Y ASOCIADOS S.R.L.
C.P.C.E. La Pampa - T° I - F° 11


Miguel Marcelo Canetti (Socio)
Contador Público (U.B.A.) - Lic. en
Administración (U.B.A.)
C.P.C.E. La Pampa - T° XIX F°29 - T° I F°36


César Gastón Castillo
Presidente



Tel: 54 11 5274 5100
Tel: 54 11 4106 7000
www.bdoargentina.com

Maipú 942, 1° Piso
C1006ACN - Buenos Aires
Argentina

INFORME DE REVISIÓN DE LOS AUDITORES INDEPENDIENTES

A los Señores
Presidente y Directores de
REFI PAMPA S.A.
C.U.I.T. N°: 30-71215690-9
Domicilio legal: Ruta Provincial N° 20 y Ruta Nacional N° 151, 25 de Mayo
La Pampa

INFORME SOBRE LOS ESTADOS FINANCIEROS INTERMEDIOS CONDENSADOS

1. Identificación de los estados financieros intermedios condensados objeto de revisión

Hemos revisado los estados financieros intermedios condensados adjuntos de REFIPAMPA SOCIEDAD ANONIMA ("la Sociedad") que comprenden el estado de situación financiera intermedio condensado al 30 de junio de 2024 y los correspondientes estado del resultado integral intermedio condensado, de cambios en el patrimonio intermedio condensado y de flujo de efectivo intermedio condensado por el período de nueve meses finalizado el 30 de junio de 2024, así como la información explicativa seleccionada contenida en notas 1 a 41 y Anexos I a III.

Las cifras y otra información correspondiente al ejercicio económico finalizado el 30 de septiembre de 2023 y al período de nueve meses finalizado el 30 de junio de 2023, son parte integrante de los estados financieros mencionados precedentemente y se las presenta con el propósito de que se interpreten exclusivamente en relación con las cifras y otra información del período intermedio actual.

2. Responsabilidad de la Dirección

El Directorio de la Sociedad es responsable de la preparación y presentación de los estados financieros intermedios condensados de la Sociedad de acuerdo con las Normas Internacionales de Información Financiera adoptadas por la Federación Argentina de Consejos Profesionales de Ciencias Económicas (F.A.C.P.C.E.) como normas contables profesionales, tal como fueron aprobadas por el Consejo de Normas Internacionales de Contabilidad ("IASB", por su sigla en inglés), e incorporadas por la Comisión Nacional de Valores a su normativa, y por lo tanto es responsable de la preparación y presentación de los estados financieros intermedios condensados adjuntos, de acuerdo con la Norma Internacional de Contabilidad 34, "Información financiera intermedia".

Asimismo, el Directorio de la Sociedad es responsable del control interno que considere necesario para permitir la preparación de estados financieros intermedios condensados libres de incorrecciones significativas.

3. Responsabilidad de los auditores

Nuestra responsabilidad consiste en emitir una conclusión sobre los estados financieros intermedios condensados adjuntos basada en nuestra revisión. Hemos llevado a cabo nuestra revisión de conformidad con las Normas Internacionales de Encargos de Revisión, adoptadas por la F.A.C.P.C.E. a través de la Resolución Técnica N°33, tal como fueron aprobadas por el Consejo de Normas Internacionales de Auditoría y Aseguramiento ("IAASB" por su sigla en inglés) de la Federación Internacional de Contadores ("IFAC", por su sigla en inglés). Dichas normas exigen que cumplamos los requerimientos de ética.

BECHER Y ASOCIADOS S.R.L.
C.P.C.E. La Pampa T°1 F°11

Miguel Marcelo Canetti (Socio)

Contador Público (U.B.A.) - Lic. en Administración (U.B.A.)
C.P.C.E. La Pampa T°XIX F°29 - T°I F°36

3. Responsabilidad de los auditores (Continuación)

Una revisión de los estados financieros de períodos intermedios consiste en realizar indagaciones, principalmente a las personas responsables de los temas financieros y contables, y aplicar procedimientos analíticos y otros procedimientos de revisión. Una revisión tiene un alcance significativamente menor que el de una auditoría y, por consiguiente, no nos permite obtener seguridad de que tomemos conocimiento de todos los temas significativos que podrían identificarse en una auditoría. En consecuencia, no expresamos una opinión de auditoría.

4. Conclusión

Sobre la base de nuestra revisión, estamos en condiciones de manifestar que no se nos han presentado circunstancias que nos hicieran pensar que los estados financieros intermedios condensados adjuntos de **REFIPAMPA SOCIEDAD ANONIMA** correspondientes al período de nueve meses finalizado el 30 de junio de 2024 no están preparados, en todos sus aspectos significativos, de acuerdo con la Norma Internacional de Contabilidad 34.

INFORME SOBRE OTROS REQUERIMIENTOS LEGALES Y REGLAMENTARIOS

A efectos de dar cumplimiento a disposiciones legales vigentes informamos que:

- a) Los estados financieros mencionados en el apartado 1. de este informe han sido preparados, en todos sus aspectos significativos, de conformidad con las normas pertinentes de la Ley General de Sociedades N° 19.550 y de la Comisión Nacional de Valores. Dichos estados financieros surgen de registros contables llevados, en sus aspectos formales, de conformidad con las normas legales vigentes, los cuales se encuentran en proceso de transcripción a los libros rubricados.
- b) Los estados financieros intermedios condensados mencionados en el apartado 1. de este informe se encuentran en proceso de transcripción al libro Inventarios y Balances.
- c) Como parte de nuestra labor profesional, hemos revisado la reseña informativa requerida por la Comisión Nacional de Valores, preparada por el Directorio, y sobre la cual, en lo que es materia de nuestra competencia, no tenemos observaciones que formular.
- d) Conforme a lo establecido por el Artículo 32 del Código Fiscal de la Provincia de La Pampa, informamos que al 30 de junio de 2024, la deuda devengada en concepto de Impuesto a los ingresos brutos en la jurisdicción de la Provincia de La Pampa, que surge de los registros contables de la Sociedad, asciende a \$11.506.187
- e) Al 30 de junio de 2024, las deudas devengadas en conceptos de aportes y contribuciones previsionales a favor del Sistema Integrado Previsional Argentino, que surgen de los registros contables de la Sociedad, ascienden a \$129.573.355, las cuales no son exigibles a dicha fecha.

25 de Mayo, Provincia de La Pampa, 8 de agosto de 2024.

BECHER Y ASOCIADOS S.R.L.
C.P.C.E. La Pampa TºI - Fº11

Miguel Marcelo Canetti (Socio)
Contador Público (U.B.A.) - Lic. en Administración (U.B.A.)
C.P.C.E. La Pampa TºXIX Fº29 - TºI Fº36



El Consejo Profesional legaliza la actuación profesional N° 56/2024 adjunta, perteneciente a REFI PAMPA S.A.

referida a Certificación de fecha 09/08/2024 y declara que consta en sus registros que CANETTI, MIGUEL MARCELO se encuentra inscripto bajo la matrícula de Contador Público al Tomo 19 Folio 29, actuando en carácter de socio de BECHER Y ASOCIADOS SRL y que se han realizado los controles de matrícula vigente. La presente tiene el alcance indicado en la Resolución de Junta Directiva del CPCELP N° 5 de fecha 03/04/2020, no implicando la emisión de un juicio técnico sobre la tarea profesional realizada por el matriculado y emitiéndose sin control de firma hológrafa o digital del profesional matriculado.

CERTIFICACIÓN N° 56/2024 Boleta de Depósito N° 312248.

SEDE SANTA ROSA, La Pampa, República Argentina 09/08/2024.

Documentación intervenida por el Consejo Profesional de Ciencias Económicas de La Pampa según procedimiento establecido en la Resolución de JD 05/2020. La presente sólo tiene validez utilizada en formato digital.

Cra. Carolina E. ROGGERO
Secretaría Técnica CPCELP