

S.A. SAN MIGUEL A.G.I.C.I. Y F.

Estados Financieros Intermedios Condensados

Por el período de seis meses finalizado el 30 de junio de 2024,
presentado en forma comparativa



S.A. SAN MIGUEL A.G.I.C.I. y F.

Estados financieros intermedios condensados correspondientes al período de seis meses finalizado el 30 de junio de 2024, presentado en forma comparativa

NOMINA DEL DIRECTORIO

Presidente

GONZALO TANOIRA

Vice-Presidente

MARTIN OTERO MONSEGUR

Directores Titulares

LUIS ROQUE OTERO MONSEGUR
ALEJANDRO DE ANCHORENA (h)
CRISTIAN LOPEZ SAUBIDET
AGUSTIN OTERO MONSEGUR
ARTURO TOMAS ACEVEDO
DIEGO ANTONIO BLASCO

Directores Suplentes

TRISTAN MIGUENS
MARIA LUISA OTERO MONSEGUR
STEPHEN DONDOLO

COMISIÓN FISCALIZADORA

Titulares

ROBERTO OSCAR FREYTES
GERARDO EDUARDO FRANCIA
MARIA FRAGUAS

Suplentes

JUAN CARLOS ISMIRLIAN
JUAN CARLOS PEÑA
CARLOS MARCELO VILLEGAS



S.A. SAN MIGUEL A.G.I.C.I. y F.

Estados financieros Intermedios Condensados

Correspondientes al período de seis meses finalizado el 30 de junio de 2024, presentado en forma comparativa

Carátula

Estado de Situación Financiera Intermedio Consolidado Condensado

Estado de Resultados Integral Intermedio Consolidado Condensado

Estado de Cambios en el Patrimonio Intermedio Consolidado Condensado

Estado de Flujo de Efectivo Intermedio Consolidado Condensado

Notas a los Estados Financieros Intermedios Consolidado Condensado

Estado de Situación Financiera Intermedio Separado Condensado

Estado de Resultados Integral Intermedio Separado Condensado

Estado de Cambios en el Patrimonio Intermedio Separado Condensado

Estado de Flujo de Efectivo Intermedio Separado Condensado

Notas a los Estados Financieros Intermedios Separados Condensados

Reseña Informativa

Informe de la Comisión Fiscalizadora Consolidado

Informe de la Comisión Fiscalizadora Separado

Informe De Revisión Sobre Estados Financieros Intermedios Consolidados Condensados

Informe De Revisión Sobre Estados Financieros Intermedios Separados Condensados



S.A. SAN MIGUEL A.G.I.C.I. y F.

Estados financieros intermedios condensados correspondientes al período de seis meses finalizado el 30 de junio de 2024 presentados en forma comparativa
Ejercicio Económico N° 70 iniciado el 1 de enero de 2024

Denominación de la Sociedad: S.A. SAN MIGUEL A.G.I.C.I. y F.

Domicilio legal: Provincia Tucumán

Actividad principal: Agroindustrial y Comercial

FECHA DE INSCRIPCIÓN EN EL REGISTRO PÚBLICO DE COMERCIO:

Del Estatuto: 16 de febrero de 1955

Fecha de autorización del Poder Ejecutivo: 15 de septiembre de 1964

De las modificaciones (última): 18 de abril 2018

Clave única de identificación tributaria 30-51119023-8

Fecha de vencimiento del contrato social: 30-12-2053

Información de los entes controlados ver en: Nota 1

COMPOSICIÓN DEL CAPITAL al 30.06.2024 (1)			
Acciones		Pesos (\$)	
Clase	Cantidad	Autorizado	Emitido
Escriturales clase A de 5 votos por acción de V.N. \$ 0,10 c/u	304.374.578	30.437.458	30.437.458
Escriturales clase B de 1 voto por acción de V.N. \$ 0,10 c/u	1.180.753.463	11.8075.346	11.8075.346
Total	1.485.128.041	14.8512.804	14.8512.804

(1) Ver Nota 5.



S.A. SAN MIGUEL A.G.I.C.I. Y F.

Estado de situación financiera intermedio consolidado condensado

Correspondientes a los períodos iniciados el 1 de enero de 2024 y 2023 y finalizados el 30 de junio de 2024 y el 31 de diciembre de 2023

(Todos los montos se expresan en miles de pesos argentinos)

	Nota	Al 30.06.2024	Al 31.12.2023
ACTIVO			
ACTIVO NO CORRIENTE			
Propiedad, planta y equipos	3	191.817.606	165.623.173
Activo con derecho a uso	4.i	25.430.363	19.230.900
Inventarios	4.e	4.294.834	3.858.877
Otros créditos		34.502	5.059.943
Otros activos financieros	4.b	1.617.075	-
Total Activo No Corriente		223.194.380	193.772.893
ACTIVO CORRIENTE			
Activos biológicos	14	17.864.849	17.040.668
Inventarios	4.e	46.304.380	19.966.356
Otros créditos	4.d	18.086.955	17.255.191
Créditos por ventas	4.c	12.313.164	26.761.035
Otros activos financieros	4.b	1.550.777	8.994.345
Efectivo y equivalente de efectivo	4.a	35.195.681	86.606.230
Total Activo Corriente		131.315.806	176.623.825
Activos mantenidos para la venta		-	241.633
TOTAL DEL ACTIVO		354.510.186	370.638.351
PATRIMONIO Y PASIVO			
PATRIMONIO			
Aportes de los propietarios		60.200.162	2.832.000
Ganancias reservadas		44.749.205	41.436.303
Resultados no asignados		(43.780.325)	(28.689.665)
Capital y reservas atribuibles a los accionistas de la compañía		61.169.042	15.578.638
Interes no controlante		1.175.705	1.327.516
TOTAL DEL PATRIMONIO		62.344.747	16.906.154
PASIVO			
PASIVO NO CORRIENTE			
Pasivo diferido por impuesto a las ganancias	11	13.536.128	19.824.459
Previsiones	17	1.997.157	1.351.078
Otros pasivos	4.h	514.736	195.061
Remuneraciones y cargas sociales		22.774	38.773
Cargas fiscales		67.467	77.013
Préstamos	4.g	59.519.356	166.429.367
Pasivo por arrendamientos	4.i	18.246.128	17.041.296
Total Pasivo No Corriente		93.903.746	204.957.047
PASIVO CORRIENTE			
Otros pasivos	4.h	531.690	768.987
Anticipos de clientes		1.083.172	1.555.929
Remuneraciones y cargas sociales		4.885.131	3.486.769
Cargas fiscales		790.336	758.837
Cuentas por pagar	4.f	27.931.176	16.711.739
Préstamos	4.g	154.960.884	123.058.841
Pasivo por arrendamientos	4.i	8.079.304	2.434.048
Total Pasivo Corriente		198.261.693	148.775.150
TOTAL DEL PASIVO		292.165.439	353.732.197
TOTAL PATRIMONIO Y PASIVO		354.510.186	370.638.351

Las notas que se acompañan forman parte integrante de los estados financieros intermedios consolidados condensados. Estos estados financieros intermedios consolidados condensados deben ser leídos en conjunto con los estados financieros consolidados auditados al 31 de diciembre de 2023.

Véase nuestro informe de fecha
08 de agosto de 2024
PRICE WATERHOUSE & CO. S.R.L




(Socio)

Marcelo De Nicola
Contador Público (UCA)
Matr. Prof. N° 5546
Colégio de Graduados en Ciencias
Económicas de Tucumán (CGCET)

Véase nuestro informe de fecha
08 de agosto de 2024

Roberto Oscar Freytes
Por Comisión Fiscalizadora

S.A. SAN MIGUEL A.G.I.C.I. Y F.

Gonzalo T. Preside



S.A. SAN MIGUEL A.G.I.C.I. Y F.

Estado de resultados integral intermedio consolidado condensado

Correspondiente a los períodos iniciados el
1 de enero de 2024 y 2023 y finalizados el 30 de junio de 2024 y 2023
(Todos los montos se expresan en miles de pesos argentinos)

RESULTADOS CONSOLIDADOS	Nota	Período de seis meses finalizado el		Período de tres meses finalizado el	
		30.06.2024	30.06.2023	30.06.2024	30.06.2023
		Ganancia/(Pérdida)		Ganancia/(Pérdida)	
Operaciones continuas:					
Ventas netas	4.j	15.929.839	3.909.144	10.377.198	2.128.447
Cambios en el valor de activos biológicos	14	-	(91.017)	-	(54.913)
Costo de mercaderías y productos vendidos	14	(17.719.573)	(4.532.117)	(12.288.086)	(2.754.254)
Ganancia (Pérdida) bruta		(1.789.734)	(713.990)	(1.910.888)	(680.720)
Gastos de distribución y comercialización	15	(3.191.333)	(670.262)	(2.182.786)	(451.367)
Gastos de administración	15	(6.307.487)	(1.327.745)	(3.656.626)	(908.095)
Otros ingresos operativos	4.n	989.950	-	547.885	-
Pérdida operativa		(10.298.604)	(2.711.997)	(7.202.415)	(2.040.182)
Resultados financieros	4.l				
Resultado por colocaciones financieras		7.929.860	317.388	2.715.150	(10.168)
Gastos financieros		(10.403.831)	(3.737.883)	(4.806.979)	(2.047.140)
Otros resultados financieros		(3.825.515)	484.165	(1.992.336)	(376.206)
Otros ingresos y egresos netos	4.k	(2.333.650)	(109.440)	(1.215.167)	119.356
Costos de reestructuración de negocios	21	(1.619.406)	(403.472)	(230.704)	(171.943)
Resultado por participación en asociadas		(278.085)	67.601	(8.371)	112.403
Resultado neto antes de impuesto a las ganancias		(20.829.231)	(6.093.638)	(12.740.822)	(4.413.880)
Impuesto a las ganancias	11	8.335.053	1.127.479	8.642.550	458.205
Resultado neto del período por operaciones continuas		(12.494.178)	(4.966.159)	(4.098.272)	(3.955.675)
Resultado de operaciones discontinuadas	20.2	(3.349.943)	(190.441)	(3.349.943)	(190.441)
Resultado del período		(15.844.121)	(5.156.600)	(7.448.215)	(4.146.116)
Otros resultados integrales					
Diferencia de conversión		3.914.552	3.975.524	3.290.573	2.068.698
Total Otros resultados integrales del período		3.914.552	3.975.524	3.290.573	2.068.698
Total de Resultados Integrales del período		(11.929.569)	(1.181.076)	(4.157.642)	(2.077.418)
Resultado del período atribuible a:					
Accionistas de la Sociedad		(15.542.305)	(5.156.600)	(7.192.606)	(4.146.116)
Interés no controlante		(301.816)	-	(255.609)	-
		(15.844.121)	(5.156.600)	(7.448.215)	(4.146.116)
Resultado integral del período atribuible a:					
Accionistas de la Sociedad		(11.777.758)	(1.181.076)	(4.022.852)	(2.077.418)
Interés no controlante		(151.811)	-	(134.790)	-
		(11.929.569)	(1.181.076)	(4.157.642)	(2.077.418)

Las notas que se acompañan forman parte integrante de los estados financieros intermedios consolidados condensados. Estos estados financieros intermedios consolidados condensados deben ser leídos en conjunto con los estados financieros consolidados auditados al 31 de diciembre de 2023.

Véase nuestro informe de fecha
08 de agosto de 2024
PRICE WATERHOUSE & CO. S.R.L




(Socio)

Marcelo De Nicola
Contador Público (UCA)
Matr. Prof. N° 5546
Colégio de Graduados en Ciencias
Económicas de Tucumán (CGCET)

Véase nuestro informe de fecha
08 de agosto de 2024

Roberto Oscar Freytes
Por Comisión Fiscalizadora

S.A. SAN MIGUEL A.G.I.C.I. Y F.



Gonzalo T.
Presidente



S.A. SAN MIGUEL A.G.I.C.I. Y F.

Estado de evolución de patrimonio neto intermedio consolidado condensado

Correspondientes a los períodos iniciados el 1 de enero de 2024 y 2023 y finalizados el 30 de junio de 2024 y el 31 de diciembre 2023
(Todos los montos se expresan en miles de pesos argentinos)

	Aportes de los propietarios				Revaluaciones / Ganancias reservadas					Resultados no asignados	Total atribuibles a los accionistas de la compañía	Interes no controlante	Total Patrimonio Neto al 30.06.2024
	Capital suscrito	Primas de emisión	Ajuste de capital	Total	Reserva legal	Reserva participación en asociadas	Diferencia de conversión	Reserva por revalúo técnico	Total				
Saldos al 1 de enero de 2024	71.151	762.131	1.998.718	2.832.000	79.909	2.290.862	34.288.778	4.776.754	41.436.303	(28.689.665)	15.578.638	1.327.516	16.906.154
Diferencia de conversión	-	-	-	-	-	-	3.764.547	-	3.764.547	-	3.764.547	150.005	3.914.552
Transferencia Reserva por revalúo técnico	-	-	-	-	-	-	-	(451.645)	(451.645)	451.645	-	-	-
Aumento de capital (Nota 5 Estados Contables Separados)	77.362	57.290.800	-	57.368.162	-	-	-	-	-	-	57.368.162	-	57.368.162
Pérdida del periodo según estado de resultados (incluye operaciones discontinuadas)	-	-	-	-	-	-	-	-	-	(15.542.305)	(15.542.305)	(301.816)	(15.844.121)
Saldos al 30 de junio de 2024	148.513	58.052.931	1.998.718	60.200.162	79.909	2.290.862	38.053.325	4.325.109	44.749.205	(43.780.325)	61.169.042	1.175.705	62.344.747

	Aportes de los propietarios				Revaluaciones / Ganancias reservadas					Resultados no asignados	Total atribuibles a los accionistas de la compañía	Interes no controlante	Total Patrimonio Neto al 31.12.2023
	Capital suscrito	Primas de emisión	Ajuste de capital	Total	Reserva legal	Reserva participación en asociadas	Diferencia de conversión	Reserva por revalúo técnico	Total				
Saldos al 1 de enero de 2023	71.151	762.131	1.998.718	2.832.000	79.909	2.290.862	19.093.999	1.458.218	22.922.988	(14.458.416)	11.296.572	-	11.296.572
Diferencia de conversión	-	-	-	-	-	-	15.194.779	-	15.194.779	-	15.194.779	840.957	16.035.736
Transferencia Reserva por revalúo técnico	-	-	-	-	-	-	-	(163.358)	(163.358)	163.358	-	-	-
Aporte de capital Interés no controlante, neto (1)	-	-	-	-	-	-	-	-	-	-	-	531.171	531.171
Revalúo técnico de Propiedad, planta y equipos	-	-	-	-	-	-	-	3.481.894	3.481.894	-	3.481.894	-	3.481.894
Pérdida del ejercicio según estado de resultados (incluye operaciones discontinuadas)	-	-	-	-	-	-	-	-	-	(14.394.607)	(14.394.607)	(44.612)	(14.439.219)
Saldos al 31 de diciembre de 2023	71.151	762.131	1.998.718	2.832.000	79.909	2.290.862	34.288.778	4.776.754	41.436.303	(28.689.665)	15.578.638	1.327.516	16.906.154

(1) Corresponde a US\$ 1.801.250, equivalentes el 27,5% del aporte realizado por el accionista minoritario de la subsidiaria (Ver Nota 6).

Las notas que se acompañan forman parte integrante de los estados financieros intermedios consolidados condensados.

Estos estados financieros intermedios consolidados condensados deben ser leídos en conjunto con los estados financieros consolidados auditados al 31 de diciembre de 2023.

Véase nuestro informe de fecha
08 de agosto de 2024
PRICE WATERHOUSE & CO. S.R.L




(Socio)

Marcelo De Nicola
Contador Público (UCA)
Matr. Prof. N° 5546
Colégio de Graduados en Ciencias
Económicas de Tucumán (CGCET)

Véase nuestro informe de fecha
08 de agosto de 2024

Roberto Oscar Freytes
Por Comisión Fiscalizadora



S.A. SAN MIGUEL A.G.I.C.I. Y F.

Gonzalo Tanoira
Presidente



S.A. SAN MIGUEL A.G.I.C.I. Y F.
Estado de flujo de efectivo intermedio consolidado condensado
 Correspondientes a los períodos iniciados el 1 de enero de 2024 y 2023 y
 finalizados el 30 de junio de 2024 y 2023
 (Todos los montos se expresan en miles de pesos argentinos)

	Notas	30.06.2024	30.06.2023
VARIACION DEL EFECTIVO			
Efectivo al inicio del ejercicio	4.a	86.606.230	17.575.458
Diferencia de conversión		7.582.743	5.666.437
Disminución neta de efectivo		(58.993.292)	(10.478.587)
Efectivo al cierre del período	4.a	35.195.681	12.763.308
CAUSAS DE LA VARIACION DEL EFECTIVO			
Resultado del período		(15.844.121)	(5.156.600)
Desvalorización operaciones discontinuadas	20	3.349.943	190.441
Intereses devengados		9.668.978	2.271.882
Diferencias de cambio no generadas por efectivo		(1.242.997)	592.011
Impuesto a las ganancias		(8.335.053)	(738.668)
ACTIVIDADES OPERATIVAS			
Ajustes para determinar el flujo neto de efectivo proveniente de las actividades operativas	4.m	9.539.720	2.037.078
Variaciones en activos y pasivos operativos:			
Disminución (Aumento) de otros activos financieros		8.153.954	(3.574.023)
Disminución de créditos por ventas		16.888.050	4.408.152
Disminución (Aumento) de otros créditos		322.642	(1.749.073)
Aumento de inventarios		(22.381.869)	(5.813.081)
Disminución de activos biológicos		1.289.992	1.269.404
Disminución de activos mantenidos para la venta		257.414	812.558
Aumento deudas comerciales, fiscales, sociales y otras		7.760.410	2.113.154
Flujo neto de efectivo generado por (utilizado en) las actividades operativas		9.427.063	(3.336.765)
ACTIVIDADES DE INVERSIÓN			
Pagos por adquisición de propiedad, planta y equipos		(12.258.253)	(1.265.997)
Cobros por venta de propiedad, planta y equipos		-	771.861
Flujo neto de efectivo utilizado en las actividades de inversión		(12.258.253)	(494.136)
ACTIVIDADES DE FINANCIACIÓN			
Ingreso neto de fondos por aumento de capital (1)		3.833.184	-
Aumento de préstamos		61.219.977	30.819.319
Pago de interés		(1.822.793)	(288.740)
Leasing NIIF 16, neto		(11.132.091)	(2.068.218)
Pago de préstamos		(108.260.379)	(35.110.047)
Flujo neto de efectivo utilizado en las actividades de financiación		(56.162.102)	(6.647.686)
Disminución neta de efectivo		(58.993.292)	(10.478.587)
(1) Ingreso neto de fondos por aumento de capital			
Aumento de capital (ver Nota 5 Estados Financieros Separados Condensados)		57.368.162	
Menos: capitalización de Préstamos y Obligaciones Negociables		(53.534.978)	
Ingreso neto de fondos por aumento de capital		3.833.184	

Las notas que se acompañan forman parte integrante de los estados financieros intermedios consolidados condensados. Estos estados financieros intermedios consolidados condensados deben ser leídos en conjunto con los estados financieros consolidados auditados al 31 de diciembre de 2023.

Véase nuestro informe de fecha
08 de agosto de 2024
PRICE WATERHOUSE & CO. S.R.L



(Socio)

Marcelo De Nicola
Contador Público (UCA)
Matr. Prof. N° 5546
Colégio de Graduados en Ciencias
Económicas de Tucumán (CGCET)

Véase nuestro informe de fecha
08 de agosto de 2024

Roberto Oscar Freytes
Por Comisión Fiscalizadora

S.A. SAN MIGUEL A.G.I.C.I. Y F.


Gonzalo Tanoira
Presidente



S.A. SAN MIGUEL A.G.I.C.I. Y F.

Notas a los estados financieros intermedios consolidados condensados

(Todos los montos se expresan en miles de pesos argentinos)

1. INFORMACIÓN GENERAL

S.A. San Miguel A.G.I.C.I. y F. y sus subsidiarias (el “Grupo”) desarrollan principalmente actividades de procesamiento, industrialización y comercialización de productos derivados de frutas cítricas, destinados a las principales compañías internacionales de las industrias de bebidas, alimentos, farmacéuticas, fragancias, sabores y cosmética. Asimismo, estas actividades están parcialmente integradas mediante el desarrollo, cultivo y cosecha de plantaciones cítricas en fincas propias y arrendadas. El Grupo cuenta con un modelo de negocios integrado con operaciones estratégicamente ubicadas en los principales países productores y exportadores de cítricos en el hemisferio sur.

El Grupo posee una planta industrial ubicada en Tucumán (Argentina) para la fabricación de alimentos frutihortícolas procesados y otros productos. En el segundo trimestre se pusieron en marcha nuevas plantas industriales en Port Elizabeth, República de Sudáfrica y en Paysandú, República Oriental del Uruguay que consolidaron la nueva estrategia de negocio orientado al desarrollo de proyectos industriales.

Adicionalmente, el Grupo tiene 3.802 hectáreas de plantaciones cítricas de su propiedad y arrendadas a terceros, de las cuales 2.223 hectáreas con plantaciones de limón se encuentran en Argentina, en la Provincia de Tucumán (1.494 hectáreas propias y 729 hectáreas arrendadas) y otras 1.579 hectáreas de plantaciones de limón, mandarina y naranja en Uruguay (1.097 hectáreas propias y 482 hectáreas arrendadas). En la República de Sudáfrica se han concretado acuerdos estratégicos con productores locales que aseguran el aprovisionamiento de fruta.

El Grupo comercializa sus productos principalmente en países de Europa y Asia, y Estados Unidos.

S.A. San Miguel A.G.I.C.I. y F. controla directamente a San Miguel Uruguay S.A. y San Miguel International Investments S.A., sociedades anónimas cerradas constituidas en la República Oriental del Uruguay, sobre las cuales posee el 100% de la participación en el capital y en los votos. Asimismo, el Grupo ha decidido discontinuar los negocios que llevaba a cabo indirectamente mediante un Joint-Venture con una participación del 50% sobre el capital accionario de la empresa Novacore S.A. en Uruguay.

El 24 de abril de 2023 inició sus actividades San Miguel Natural Ingredients (PTY) Ltd., sociedad constituida por la subsidiaria San Miguel Uruguay S.A. en la República de Sudáfrica con la finalidad de consolidar la nueva estrategia de negocio orientado al desarrollo de proyectos industriales.

El 4 de julio de 2023 la Subsidiaria San Miguel Uruguay celebró un acuerdo para la incorporación de un nuevo accionista en el capital de San Miguel Natural Ingredients (PTY) Ltd. (ver Nota 6. b). La participación actual en las acciones de San Miguel Natural Ingredients (PTY) Ltd. asciende al 72,5% y la participación del nuevo accionista minoritario al 27,5%.

Al cierre del presente período estas de sociedades poseen las siguientes inversiones en compañías cuya actividad está relacionada con el negocio cítrico y agrícola:

- **San Miguel Uruguay S.A.**

Subsidiaria (1)	Porcentaje de participación	País
Samifruit Uruguay S.A.	100%	Uruguay
San Miguel Natural Ingredients (PTY) Ltd.	72,5%	Sudáfrica
Novacore S.A. (2)	50,0%	Uruguay

(1) Adicionalmente, San Miguel Uruguay S.A. es titular del 100% de las acciones de Terminal Frutera S.A., Farocoral S.A., Agrinal S.A. y Zephyr S.A., sociedades uruguayas que actualmente no tienen actividad.

Véase nuestro informe de fecha
08 de agosto de 2024
PRICE WATERHOUSE & CO. S.R.L



(Socio)

Marcelo De Nicola
Contador Público (UCA)
Matr. Prof. N° 5546
Colégio de Graduados en Ciencias
Económicas de Tucumán (CGCET)



S.A. SAN MIGUEL A.G.I.C.I. Y F.

Notas a los estados financieros intermedios consolidados condensados

(Todos los montos se expresan en miles de pesos argentinos)

(2) Los accionistas de Novacore S.A. han decidido conjuntamente discontinuar las actividades de esa sociedad y acordaron iniciar las gestiones administrativas para la disolución.

- **San Miguel International Investments S.A.**

Subsidiaria	Porcentaje de participación	País
Coop Fruit NL	100%	Holanda

2. BASES DE PREPARACIÓN Y ADOPCIÓN DE NORMAS INTERNACIONALES DE INFORMACIÓN FINANCIERA (NIIF)

2.1. Bases de preparación

La Comisión Nacional de Valores (CNV), en el Título IV “Régimen Informativo Periódico”- Capítulo III “Normas relativas a la forma de presentación y criterios de valuación de los estados financieros” - Artículo 1, de sus normas, ha establecido la aplicación de la Resolución Técnica N° 26 (RT 26) de la Federación Argentina de Consejos Profesionales de Ciencias Económicas (FACPCE) y sus modificatorias, que adopta a las Normas Internacionales de Información Financiera (NIIF o IFRS por sus siglas en inglés), emitidas por el Consejo de Normas Internacionales de Contabilidad (IASB por sus siglas en inglés), para ciertas entidades incluidas en el régimen de oferta pública de la Ley N° 26.831, ya sea por su capital o por sus obligaciones negociables, o que hayan solicitado autorización para estar incluidas en el citado régimen. En razón de lo mencionado en los párrafos precedentes, la dirección de la Sociedad ha preparado los presentes estados financieros de acuerdo con el marco contable establecido por la CNV, el cual se basa en la aplicación de las NIIF.

Adicionalmente, se ha incluido la información requerida por la CNV indicada en el artículo 1°, Capítulo III, Título IV de la RG N°622/13. Dicha información se incluye en nota a los presentes estados financieros consolidados de períodos anteriores a los efectos de su comparación con el presente período.


Los presentes estados financieros consolidados se exponen en miles de pesos argentinos sin centavos al igual que las notas, excepto menciones específicas.

La preparación de estos estados financieros consolidados, de acuerdo con el marco contable antes referido, requiere que se realicen estimaciones y evaluaciones que afectan el monto de los activos y pasivos registrados, y de los activos y pasivos contingentes revelados a la fecha de emisión de los presentes estados financieros consolidados, como así también los ingresos y egresos registrados.

La Sociedad realiza estimaciones para calcular, por ejemplo, las depreciaciones y amortizaciones, el valor recuperable de los activos no corrientes, el cargo por impuesto a las ganancias, algunos cargos laborales, las provisiones por contingencias, juicios laborales, civiles y comerciales e incobrables. Los resultados reales futuros pueden diferir de las estimaciones y evaluaciones realizadas a la fecha de preparación de los presentes estados financieros.

De corresponder, se han reclasificado ciertas cifras de los Estados Financieros Consolidados Condensados de períodos anteriores, a los efectos de su presentación comparativa con los del presente período. Las políticas contables adoptadas para los estados financieros consolidados condensados intermedios son consistentes con las utilizadas en los estados financieros consolidados correspondientes al último ejercicio financiero, el cual finalizó el 31 de diciembre de 2023.

Véase nuestro informe de fecha
08 de agosto de 2024
PRICE WATERHOUSE & CO. S.R.L


(Socio)
Marcelo De Nicola
Contador Público (UCA)
Matr. Prof. N° 5546
Colégio de Graduados en Ciencias
Económicas de Tucumán (CGCET)



S.A. SAN MIGUEL A.G.I.C.I. Y F.

Notas a los estados financieros intermedios consolidados condensados

(Todos los montos se expresan en miles de pesos argentinos)

Los Estados financieros intermedios condensados fueron aprobados para su emisión por el Directorio de la Sociedad el 8 de agosto de 2024.

2.2. Nuevas políticas contables y revelaciones

(i) Nuevas normas contables, interpretaciones y/o modificaciones vigentes a partir del presente ejercicio

No existen nuevas normas contables, interpretaciones y/o modificaciones vigentes a partir del presente ejercicio que tengan un impacto significativo en los Estados Financieros de la Sociedad.

(ii) Nuevas normas contables, interpretaciones y/o modificaciones publicadas aún no vigentes para el presente ejercicio

Modificaciones a la NIC 21 – Falta de intercambiabilidad de monedas

En agosto de 2023, el IASB ha emitido modificaciones a la NIC 21 que requerirán que las empresas proporcionen información más útil en sus estados financieros cuando una moneda no se pueda intercambiar por otra. Las enmiendas responden a los comentarios de las partes interesadas y a las preocupaciones sobre la diversidad en la práctica a la hora de contabilizar la falta de intercambiabilidad entre monedas. Las modificaciones ayudarán a las empresas y a los inversores a abordar una cuestión que anteriormente no estaba cubierta en los requisitos contables para los efectos de las variaciones en los tipos de cambio.

Las modificaciones se aplican a los ejercicios anuales que comienzan a partir del 1 de enero de 2025.

Resolución general 972/2023 de la CNV

En agosto de 2023, la CNV emitió la Resolución General 972/2023 que dispone que no se admitirá la aplicación anticipada de NIIF y/o sus modificaciones para las entidades emisoras de acciones y/u obligaciones negociables.

NIIF 18 Presentación e información a revelar en los estados financieros,

En abril de 2024 el Consejo de Normas Internacionales de Contabilidad (IASB) ha concluido su trabajo para mejorar la utilidad de la información presentada y revelada en los estados financieros. La nueva norma introduce nuevos requerimientos para mejorar la información de las sociedades sobre su rendimiento financiero y ofrecer a los inversores una mejor base para analizar y comparar las sociedades

La NIIF 18 introduce tres categorías definidas de ingresos y gastos (operación, inversión y financiación) para mejorar la estructura del estado de resultado, y exige a todas las sociedades que presenten nuevos subtotales definidos, incluido el resultado operativo. A su vez, exige que se revelen explicaciones sobre mediciones específicas del estado de resultado, denominadas medidas del rendimiento definidas por la gestión, las cuales estarán sujetas a auditoría. También establece pautas detalladas sobre cómo organizar la información contable y si la misma debe proporcionarse en los estados financieros principales o en las notas. La NIIF 18 entra en vigor para los periodos contables anuales que comiencen a partir del 1 de enero de 2027.

2.3. Estacionalidad de las operaciones

Los resultados generados por los productos que comercializa la Sociedad muestran un comportamiento estacional dependiendo de factores diversos tales como las condiciones climáticas (mayor demanda en épocas caracterizadas por temperaturas altas o bajas) y los períodos en los cuales se produce la fruta. La industria cítrica tiene un fuerte componente estacional, concentrándose más

Véase nuestro informe de fecha
08 de agosto de 2024
PRICE WATERHOUSE & CO. S.R.L



(Socio)

Marcelo De Nicola
Contador Público (UCA)
Matr. Prof. N° 5546
Colégio de Graduados en Ciencias
Económicas de Tucumán (CGCET)



S.A. SAN MIGUEL A.G.I.C.I. Y F.

Notas a los estados financieros intermedios consolidados condensados

(Todos los montos se expresan en miles de pesos argentinos)

del 90% de las tareas de cosecha y producción entre los meses de abril a septiembre de cada año; mientras que aproximadamente el 90% de las ventas y entrega de la producción global se concretan entre los meses de julio a diciembre de cada año.

2.4. Moneda funcional y moneda de presentación

A partir del 1 de enero de 2019, la moneda funcional utilizada para todas las sociedades del grupo es el dólar estadounidense, excepto para San Miguel Natural Ingredients (PTY) Ltd. cuya moneda funcional es el Rand sudafricano. La moneda de presentación es el peso argentino.

La conversión de moneda funcional a moneda de presentación se realiza de la siguiente manera:

- los activos y pasivos de cada balance presentado se convierten al tipo de cambio comprador a la fecha de cierre de los estados financieros.
- los ingresos y gastos se convierten al tipo de cambio promedio del período.
- todas las diferencias de conversión resultantes se reconocen en otros resultados integrales.

Los tipos de cambio utilizados en el proceso de conversión son los siguientes:

Sociedad	País	Moneda Local	Moneda Funcional	Tipo de cambio comprador al		Tipo de cambio promedio al	
				30.06.2024	31.12.2023	30.06.2024	30.06.2023
S.A. San Miguel A.G.I.C. y F.	Argentina	Pesos argentinos	USD	909,00	805,45	858,0467	211,6010
S.A. San Miguel Uruguay	Uruguay	Pesos uruguayos	USD	909,00	805,45	858,0467	211,6010
Samifrut Uruguay S.A.	Uruguay	Pesos uruguayos	USD	909,00	805,45	858,0467	211,6010
San Miguel International Investments S.A.	Uruguay	Pesos uruguayos	USD	909,00	805,45	858,0467	211,6010
Coop Fruit NL	Holanda	Euros	USD	909,00	805,45	858,0467	211,6010
San Miguel Natural Ingredients (Pty) Ltd	Sudafrica	Rand	Rand	18,4719	18,3016	18,8242	n.a.

Véase nuestro informe de fecha
08 de agosto de 2024
PRICE WATERHOUSE & CO. S.R.L



(Socio)

Marcelo De Nicola
Contador Público (UCA)
Matr. Prof. N° 5546
Colégio de Graduados en Ciencias
Económicas de Tucumán (CGCET)



S.A. SAN MIGUEL A.G.I.C.I. Y F.
Notas a los estados financieros intermedios consolidados condensados
(Todos los montos se expresan en miles de pesos argentinos)

3. PROPIEDAD, PLANTA Y EQUIPOS

Concepto	Valor residual al inicio del ejercicio	Valores de incorporación						Depreciaciones			Diferencia de conversión	Valor residual neto al	
		Incrementos del período	Transfe-rencias	Revalúo técnico	Disminu-ciones	Disminución Revalúo Técnico	Al cierre del período	Del período	Del revalúo técnico	Total depreciaciones del período		30.06.2024	31.12.2023
Terrenos rurales	24.596.561	-	-	-	-	-	24.596.561	-	-	-	3.162.175	27.758.736	24.596.561
Plantaciones	64.069.912	979.585	15.748	-	(866.937)	(706.779)	63.491.529	1.835.215	888.696	2.723.911	8.041.638	68.809.256	64.069.912
Edificios	15.338.521	-	55.820	-	-	-	15.394.341	250.806	130.129	380.935	1.952.639	16.966.045	15.338.521
Instalaciones	17.770.403	2.230.061	4.451.938	-	-	-	24.452.402	462.763	83.293	546.056	2.856.060	26.762.406	17.770.403
Muebles, útiles y equipos de computación	170.604	-	-	-	-	-	170.604	1.200	-	1.200	26.285	195.689	170.604
Bines	494.387	676.056	-	-	-	-	1.170.443	44.795	13.571	58.366	113.401	1.225.478	494.387
Maquinarias e implementos agrícola	23.476.202	327.077	4.004.288	-	-	-	27.807.567	705.377	1.718.962	2.424.339	3.266.399	28.649.627	23.476.202
Rodados	543.444	27.280	-	-	-	-	570.724	46.015	24.815	70.830	67.280	567.174	543.444
Obra en curso	19.163.139	8.018.195	(8.527.794)	-	-	-	18.653.540	-	-	-	2.229.655	20.883.195	19.163.139
Total General al 30.06.2024	165.623.173	12.258.254	-	-	(866.937)	(706.779)	176.307.711	3.346.171	2.859.466	6.205.637	21.715.532	191.817.606	-
Total General al 31.12.2023	32.980.239	9.117.456	-	2.337.646	(975.459)	(1.101.679)	42.358.203	1.959.780	1.739.496	3.699.276	126.964.246	-	165.623.173

Véase nuestro informe de fecha
08 de agosto de 2024
PRICE WATERHOUSE & CO. S.R.L



(Socio)

Marcelo De Nicola
Contador Público (UCA)
Matr. Prof. N° 5546
Colégio de Graduados en Ciencias
Económicas de Tucumán (CGCET)



S.A. SAN MIGUEL A.G.I.C.I. Y F.

Notas a los estados financieros intermedios consolidados condensados


(Todos los montos se expresan en miles de pesos argentinos)

4. COMPOSICIÓN DE RUBROS DEL ESTADO CONSOLIDADO DE SITUACIÓN FINANCIERA Y DEL ESTADO CONSOLIDADO DE RESULTADOS INTEGRAL

A continuación, se detallan las composiciones de los principales rubros del estado consolidado de situación financiera y del estado consolidado de resultados integral:

	<u>Al 30.06.2024</u>	<u>Al 31.12.2023</u>
a) Efectivo y equivalente de efectivo		
Caja y bancos	2.583.093	16.756.192
Subtotal	2.583.093	16.756.192
Colocaciones temporarias de fondos	32.612.588	69.850.038
Total de fondos	35.195.681	86.606.230
b) Otros activos financieros		
Corrientes		
Fondos fideicomitidos (1)	1.550.777	8.994.345
Total	1.550.777	8.994.345
(1) Corresponden a fondos depositados en fideicomiso en relación a ciertos préstamos de largo plazo con garantía.		
No corrientes		
Otros Activos Financieros (2)	1.617.075	-
Total	1.617.075	-
(2) Corresponden a fondos depositados en custodia hasta el año 2027, en relación a la venta de compañías subsidiarias realizada en el año 2022.		
c) Créditos por ventas		
Deudores por ventas fruta fresca	242.730	1.441.190
Deudores por ventas productos industriales	10.647.298	23.959.721
Sociedades relacionadas (Nota 9)	1.838.051	1.821.696
Subtotal	12.728.079	27.222.607
Previsión para cuentas de dudoso cobro	(414.915)	(461.572)
Total	12.313.164	26.761.035
d) Otros créditos		
Corrientes		
Crédito por venta de inversiones permanentes	-	802.432
Deudores varios	7.052.508	5.529.421
Créditos fiscales	4.780.141	5.439.056
Anticipos a proveedores	2.107.180	1.642.894
Gastos pagados por adelantado	4.155.478	2.637.126
Reembolsos por exportación a cobrar	545.343	1.716.407
Subtotal	18.640.650	17.767.336
Previsión para cuentas de dudoso cobro	(553.695)	(512.145)
Total corrientes	18.086.955	17.255.191

Véase nuestro informe de fecha
08 de agosto de 2024
PRICE WATERHOUSE & CO. S.R.L


(Socio)
Marcelo Di Nicola
Contador Público (UCA)
Matr. Prof. N° 5546
Colégio de Graduados en Ciencias
Económicas de Tucumán (CGCET)



S.A. SAN MIGUEL A.G.I.C.I. Y F.**Notas a los estados financieros intermedios consolidados condensados**

(Todos los montos se expresan en miles de pesos argentinos)

	Al 30.06.2024	Al 31.12.2023
e) Inventarios		
Corrientes		
Productos industriales	38.136.981	14.392.477
Fruta fresca cosechada	1.032.129	482.919
Materiales y suministros	7.135.270	5.090.960
Total	46.304.380	19.966.356
No corrientes		
Materiales y suministros	4.294.834	3.858.877
Total	4.294.834	3.858.877
f) Cuentas por pagar		
Cuentas por pagar	27.931.176	16.711.739
Total	27.931.176	16.711.739
g) Préstamos		
Corrientes		
Obligaciones a pagar sin garantía	12.466.314	13.025.338
Obligaciones a pagar con garantía	20.785.910	34.834.295
Obligaciones negociables	121.708.660	75.199.208
Total	154.960.884	123.058.841
No corrientes		
Préstamos sindicados y subordinados	-	35.452.235
Obligaciones bancarias sin garantía	4.528.548	-
Obligaciones bancarias con garantía	49.001.942	54.333.087
Obligaciones negociables	-	71.362.870
Sociedades relacionadas	5.988.866	5.281.175
Total	59.519.356	166.429.367
h) Otros pasivos		
Corrientes		
Honorarios al Directorio y Comisión Fiscalizadora	222.582	355.791
Diversos	309.108	413.196
Total	531.690	768.987
No corrientes		
Inversiones en asociadas (Nota 6)	514.736	195.061
Total	514.736	195.061

Véase nuestro informe de fecha
08 de agosto de 2024
PRICE WATERHOUSE & CO. S.R.L



(Socio)

Marcelo De Nicola
Contador Público (UCA)
Matr. Prof. N° 5546
Colégio de Graduados en Ciencias
Económicas de Tucumán (CGCET)



S.A. SAN MIGUEL A.G.I.C.I. Y F.**Notas a los estados financieros intermedios consolidados condensados**

(Todos los montos se expresan en miles de pesos argentinos)

i) Activos con derecho de uso – Pasivos por arrendamiento financiero

El Grupo es arrendatario en ciertos acuerdos de arrendamientos, principalmente por fincas, oficinas, maquinarias y rodados, los cuales se registran aplicando el criterio establecido por la NIIF 16.

- Activos con derecho a uso:

	Inmuebles Tierras	Maquinaria	Rodados	Total
Miles de \$				
Saldos al inicio del período	8.964.273	10.260.703	5.924	19.230.900
Depreciación	(348.839)	(780.695)	(6.385)	(1.135.919)
Bajas del período	-	(700.319)	-	(700.319)
Altas del período	29.345	5.197.160	38.310	5.264.815
Diferencia de conversión	1.144.772	1.622.453	3.661	2.770.886
Total al 30.06.2024	9.789.551	15.599.302	41.510	25.430.363

- Pasivos por arrendamientos:

	Inmuebles Tierras	Maquinaria	Rodados	Total
Miles de \$				
Saldos al inicio del período	9.240.412	10.234.932	-	19.475.344
Gastos por intereses	667.028	528.806	1.707	1.197.541
Pagos del período	(748.382)	(1.053.600)	(7.948)	(1.809.930)
Altas del período	1.564.576	3.736.402	38.310	5.339.288
Bajas del período	-	(716.905)	-	(716.905)
Diferencia de conversión	1.340.217	1.496.914	2.963	2.840.094
Total al 30.06.2024	12.063.851	14.226.549	35.032	26.325.432

j) Ventas netas

	Productos industriales	Fruta fresca	Período de seis meses finalizado el	
			30.06.2024	30.06.2023
Ventas mercado externo	13.435.095	-	13.435.095	2.800.548
Ventas mercado interno	2.420.625	74.119	2.494.744	1.108.596
Ventas netas al 30.06.2024	15.855.720	74.119	15.929.839	-
Ventas netas al 30.06.2023	3.210.396	698.748	-	3.909.144

Véase nuestro informe de fecha
08 de agosto de 2024
PRICE WATERHOUSE & CO. S.R.L



(Socio)

Marcelo De Nicola
Contador Público (UCA)
Matr. Prof. N° 5546
Colégio de Graduados en Ciencias
Económicas de Tucumán (CGCET)



S.A. SAN MIGUEL A.G.I.C.I. Y F.**Notas a los estados financieros intermedios consolidados condensados**

(Todos los montos se expresan en miles de pesos argentinos)

	<u>30.06.2024</u>	<u>30.06.2023</u>
	<u>Ganancia / (Pérdida)</u>	
k) Otros ingresos y egresos		
Previsión Laboral	(973.259)	(28.730)
Resultado venta propiedad planta y equipos	198.813	(114.669)
Venta de materiales	287.503	212.120
Diversos	(1.846.707)	(178.161)
Total	(2.333.650)	(109.440)

l) Resultados financieros**Resultado por colocaciones financieras**

Resultado por colocaciones financieras	7.929.860	317.388
Total Colocaciones financieras	7.929.860	317.388

Gastos Financieros

Impuesto a los Débitos y Créditos Ley 25.413	(472.324)	(227.345)
Intereses y comisiones	(9.931.507)	(3.510.538)
Total Gastos Financieros	(10.403.831)	(3.737.883)

Otros resultados financieros

Diferencia de cambio neta	(3.825.515)	(675.491)
Resultado por tenencia	-	1.159.656
Total Otros resultados financieros	(3.825.515)	484.165
Total Resultados financieros	(6.299.486)	(2.936.330)


m) Ajustes para determinar el flujo neto de efectivo

	<u>30.06.2024</u>	<u>30.06.2023</u>
Depreciación de propiedad, planta y equipos	7.193.532	1.589.458
Resultado venta propiedad, planta y equipos	1.557.131	458.307
Resultado de participaciones en asociadas	278.085	(67.601)
Variación Leasing NIIF 16 - Bienes de uso	74.474	-
Previsión para juicios e incobrables	436.498	56.914
Total	9.539.720	2.037.078

n) Otros ingresos operativos

El resultado del rubro corresponde a los ingresos diferenciales generados en función a lo dispuesto en el Decreto 549/23 y el Decreto 597/23. Ambos decretos establecieron obligatoriamente que el contravalor de operaciones de exportaciones debía ingresarse a la República Argentina solo parcialmente a través del Mercado Libre de Cambios (MLC) y por la parte restante el exportador debía concretar operaciones de compraventa con valores negociables adquiridos con liquidación en moneda extranjera y vendidos con liquidación en moneda local (a un tipo de cambio financiero "Contado con Liquidación -CCL), lo que redundó en un mayor ingreso operativo para la Sociedad. Se expone en este rubro diferencial del importe del monto que correspondería al tipo de cambio del Mercado Libre de Cambios y el liquidado por la mencionada compraventa con valores negociables.

Véase nuestro informe de fecha
08 de agosto de 2024
PRICE WATERHOUSE & CO. S.R.L


(Socio)
Marcelo De Nicola
Contador Público (UCA)
Matr. Prof. N° 5546
Colégio de Graduados en Ciencias
Económicas de Tucumán (CGCET)



S.A. SAN MIGUEL A.G.I.C.I. Y F.

Notas a los estados financieros intermedios consolidados condensados

(Todos los montos se expresan en miles de pesos argentinos)

5. DECLARATORIA PROMOCIONAL DE INVERSIONES

Con fecha 8 de septiembre de 2011 se declaró promovida la actividad del proyecto de inversión presentado por la subsidiaria Samifruit Uruguay S.A., tendiente a aumentar la capacidad de producción y procesamiento de cítricos por un monto de Unidades Indexadas (UI) 357.3 millones.

Dicha exoneración alcanza a todos los tributos a la importación, el impuesto al valor agregado (con un tope de UI 49,7 millones) y el impuesto a las rentas de las actividades económicas.

La exoneración de impuesto a las rentas de las actividades económicas, equivalente al 65,25% de la inversión elegible, será aplicable por un plazo de 18 años a partir del ejercicio comprendido entre el 01/01/2009 y el 31/12/2009 inclusive o desde el ejercicio en que se obtenga renta fiscal, siempre que no hayan transcurrido cuatro ejercicios de la declaratoria promocional.

El monto exonerable en cada ejercicio no podrá superar el valor menor entre la inversión efectivamente realizada y el monto total exonerable.

Al 30 de junio de 2024 se han realizado inversiones en el marco de este proyecto por aproximadamente UI 206,5 millones, equivalentes a US\$ 17,7 millones. A la fecha se ha enajenado el padrón con las obras civiles realizadas dentro del proyecto, previa autorización del Instituto correspondiente, valuadas en UI 21 millones. Dicha exoneración alcanza a todos los tributos a la importación, el impuesto al valor agregado (con un tope de UI 49,7 millones) y el impuesto a las rentas de las actividades económicas.

6. PARTICIPACIONES EN ASOCIADAS

6.a - Asociadas

El Grupo posee el 50% del capital accionario de Novacore S.A., compañía uruguaya dedicada a la producción y comercialización de productos industriales derivados de frutas cítricas. Los accionistas de Novacore S.A. han decidido conjuntamente discontinuar las actividades de esa sociedad e iniciar las gestiones administrativas para la disolución. Por lo tanto, la valuación de la participación en Novacore S.A. se determinó en base a los estados financieros al 31 de diciembre de 2023. La Gerencia de la Sociedad considera que no se han producido variaciones significativas en el Patrimonio de Novacore S.A. entre el 1 de enero de 2024 y el 30 de junio de 2024, considerando la nueva situación de la empresa. El cálculo de la participación es negativo por US\$ 566.266, y por lo tanto se expone en el rubro "Otros Pasivos".


6.b – Nueva Subsidiaria

El 24 de abril de 2023 inició sus actividades San Miguel Natural Ingredients (PTY) Ltd (antes Sunshine Natural Ingredients (PTY) Ltd), sociedad constituida por la Subsidiaria San Miguel Uruguay S.A. en la República de Sudáfrica con la finalidad de consolidar la nueva estrategia de negocio orientado al desarrollo de proyectos industriales.

El 4 de julio de 2023 la Subsidiaria San Miguel Uruguay celebró un acuerdo para la incorporación de un nuevo accionista minoritario en el capital de San Miguel Natural Ingredients (PTY) Ltd..

El accionista minoritario aportó un total de fondos por 240.000.000 de Rands (equivalentes a US\$ 13,1 millones) al capital de San Miguel Natural Ingredients (PTY) Ltd. y se emitieron 275 nuevas acciones clase "A1" de esa compañía, mientras que San Miguel Uruguay posee 725 acciones clase "A". Estas nuevas acciones clase "A1" tienen derecho a cobrar dividendos preferidos pagaderos semestralmente equivalentes al 5% anual sobre el valor aportado y un dividendo preferido final por el 50% de dicho importe, pagadero a los cinco años de la fecha del aporte. De acuerdo con las Normas Internacionales de Información Financiera (NIIF) esos dividendos preferidos implican un compromiso de pago, cuyo valor al momento de emisión de las nuevas acciones asciende a

Véase nuestro informe de fecha
08 de agosto de 2024
PRICE WATERHOUSE & CO. S.R.L



(Socio)
Marcos De Nicola
Contador Público (UCA)
Matr. Prof. N° 5546
Colégio de Graduados en Ciencias
Económicas de Tucumán (CGCET)



S.A. SAN MIGUEL A.G.I.C.I. Y F.

Notas a los estados financieros intermedios consolidados condensados

(Todos los montos se expresan en miles de pesos argentinos)

120.000.000 de Rands (equivalentes a US\$ 6,55 millones), registrado en el rubro Préstamos en el Pasivo no corriente. El aumento neto en el Patrimonio de la subsidiaria San Miguel Natural Ingredients (PTY) Ltd. considerando el aporte de fondos neto del compromiso asumido asciende a 120.000.000 de Rands (equivalentes a US\$ 6,55 millones).

Como consecuencia del aporte neto del nuevo accionista minoritario, la Subsidiaria San Miguel Uruguay registró una ganancia de US\$ 4.75 millones, equivalente a su participación del 72,5% sobre dicho incremento patrimonial en San Miguel Natural Ingredients (PTY) Ltd.

La participación de la Sociedad en las acciones de San Miguel Natural Ingredients (PTY) Ltd. asciende al 72,5% y la participación del nuevo accionista minoritario al 27,5%.

7. PRESTAMOS

El siguiente cuadro brinda información sobre los principales préstamos bancarios:

	<u>Al 30.06.2024</u>	<u>Al 31.12.2023</u>
	<u>Miles de \$</u>	
Préstamos corrientes y no corrientes		
Préstamos sindicados y subordinados	-	35.452.235
Obligaciones bancarias sin garantía	16.994.862	13.025.338
Obligaciones bancarias con garantía	69.787.852	89.167.382
Obligaciones negociables	121.708.660	146.562.078
Sociedades relacionadas	5.988.866	5.281.175
Total	214.480.240	289.488.208

7.1 – Principales préstamos del Grupo

Los principales préstamos del Grupo con entidades financieras son:

S.A. San Miguel A.G.I.C.I Y F – S.A. San Miguel Uruguay – San Miguel International Investment S.A. – Samifruit Uruguay S.A.

IFC – IDB Invest – IDB	Corporación Financiera Internacional – Corporación Inter-Americana de Inversiones – Banco Inter-Americano de Desarrollo
Fecha de otorgamiento	Diciembre 2018
Fecha de vencimiento	Diciembre 2027
Plazo de gracia	Dos años de gracia
Capital inicial	US\$ 100.000.000 nominados en dólares estadounidense y euros
Destino de fondos	Financiación de programas de inversión productiva y mejorar el perfil de vencimientos de los pasivos de largo plazo de SAMI
Garantías	Hipoteca en primer grado sobre ciertos inmuebles y activos en Argentina y Uruguay. Garantías reales sobre inmuebles rurales y la planta Famaillá.
Covenants	SAMI ha asumido ciertos compromisos ante el IFC y IDB, medidos sobre los estados financieros consolidados, siendo algunos de los más relevantes los siguientes: <ul style="list-style-type: none"> - Liquidez no menor a: 1,0 - Solvencia Ajustada no menor a: 0,4 - Deuda Financiera Neta sobre EBITDA no mayor a: 2,75 - EBITDA sobre intereses (no menor a): 2,5

Véase nuestro informe de fecha
08 de agosto de 2024
PRICE WATERHOUSE & CO. S.R.L



(Socio)

Margot De Nicola
Contador Público (UCA)
Matr. Prof. N° 5546
Colégio de Graduados en Ciencias
Económicas de Tucumán (CGCET)



S.A. SAN MIGUEL A.G.I.C.I. Y F.

Notas a los estados financieros intermedios consolidados condensados

(Todos los montos se expresan en miles de pesos argentinos)

	<ul style="list-style-type: none"> - Al cierre de cada ejercicio económico las inversiones en bienes de uso o de capital no deberán exceder anualmente las sumas de: US\$ 25.000.000 teniendo en cuenta que, si un año dicho monto no se invierte en su totalidad, dicho monto se podrá incorporar al monto a invertir en el año a siguiente por hasta US\$ 10.000.000
	Asimismo, el presente contratos contiene restricciones a la declaración o el pago de los dividendos y/u otras distribuciones a los accionistas.
Seguros	El monto asegurado consolidado de todos los edificios, maquinarias, instalaciones de acuerdo con nuestras pólizas de seguros asciende a ARS 16.261.953 (miles de pesos), siendo su valor contable equivalente a ARS 36.848.407 (miles de pesos).


RABOBANK	Coöperatieve Rabobank U.A.
Fecha de otorgamiento	Diciembre 2023
Fecha de vencimiento	Diciembre 2030
Capital inicial	US\$ 17.000.000, con opción a incrementar capital otros US\$ 10.000.000, que fueron desembolsados el 25 de julio de 2024 (ver Nota 22).
Covenants	<p>San Miguel ha asumido ciertos compromisos ante el Rabobank, siendo algunos de los más relevantes los siguientes:</p> <ul style="list-style-type: none"> - San Miguel y San Miguel Uruguay no podrán pagar dividendos a sus accionistas durante el plazo de vigencia del préstamo. - La deuda financiera neta consolidada del Grupo San Miguel no podrá estar por encima de US\$ 250 millones durante el año fiscal 2024, US\$ 220 millones a partir de marzo 2024, US\$ 240 millones desde junio 2024, US\$ 250 millones a partir de septiembre 2024, US\$ 210 millones hasta el final del ejercicio fiscal 2024. En el ejercicio fiscal 2025 el límite será de US\$ 250 millones y US\$ 220 millones al finalizar dicho período fiscal, durante 2026 US\$ 265 millones y US\$ 235 millones al finalizar dicho año fiscal, durante 2027 US\$ 250 millones y US\$ 220 millones al finalizar dicho año fiscal, durante 2028 US\$ 240 millones y US\$ 210 millones al finalizar dicho año fiscal, durante 2029 US\$ 220 millones y US\$ 190 millones al finalizar dicho año fiscal y por ultimo durante 2030 US\$ 200 millones y US\$ 170 millones al finalizar dicho año fiscal.

Samifruit Uruguay S.A.

BROU	Banco de la República Oriental del Uruguay
Fecha de vencimiento	Mayo a Diciembre 2025 / Diciembre 2028
Saldo de capital	US\$ 17.379.383
Destino de fondos	Proyecto de expansión/reconversión
Garantías	Hipoteca de primer grado de privilegio sobre fincas

Tal como se menciona en los cuadros precedentes, los préstamos financieros a largo plazo tomados por la Sociedad contienen ciertas condiciones financieras y restricciones que requieren que la

Véase nuestro informe de fecha
08 de agosto de 2024
PRICE WATERHOUSE & CO. S.R.L


 (Socio)
 Marcelo De Nicola
 Contador Público (UCA)
 Matr. Prof. N° 5546
 Colégio de Graduados en Ciencias
 Económicas de Tucumán (CGCET)



S.A. SAN MIGUEL A.G.I.C.I. Y F.

Notas a los estados financieros intermedios consolidados condensados

(Todos los montos se expresan en miles de pesos argentinos)

Compañía cumpla con ciertos ratios financieros predefinidos y otras obligaciones o “covenants” por su nombre en inglés. Las cifras publicadas en los presentes estados financieros al 30 de junio de 2024 colocan a la Compañía en situación de incumplimiento con la siguiente condición financiera:

- EBITDA sobre intereses pagados
- Índice de Liquidez

No obstante lo mencionado, el 20 de diciembre de 2023 las instituciones financieras Corporación Financiera Internacional, Corporación Inter-Americana de Inversiones, Banco Inter-Americano de Desarrollo y Coöperatieve Rabobank U.A. otorgaron una dispensa (*waiver*, por su nombre en inglés), hasta el 31 de diciembre de 2024 inclusive, por lo que no se aceleran las condiciones de pago previamente establecidas. En este sentido, el otorgamiento de esta dispensa conlleva exigencias y restricciones adicionales a las originalmente establecidas que la Sociedad aceptó por entender que son de cumplimiento factible y no interrumpirán el desarrollo normal del negocio.

7.2 - Préstamos sindicados y subordinados

La Sociedad inició en el año 2022 un proceso de reconfiguración estratégica de su negocio, con un enfoque en el desarrollo de proyectos industriales basados en ingredientes naturales -en Argentina, Uruguay Sudáfrica - y de capitalización patrimonial.

En ese marco, el 23 de junio de 2023 la Asamblea de accionistas de la Sociedad aprobó un aumento de capital con el objetivo de fortalecer su estructura de financiamiento. Los accionistas de la Sociedad que integran el grupo de control o personas vinculadas a ellos (“Grupo de Control”) habían facilitado este proceso mediante un préstamo sindicado y subordinado de US\$ 44.000.000 (dólares estadounidenses cuarenta y cuatro millones) a destinarse a la suscripción nuevas acciones. El primer desembolso se realizó el 5 de octubre de 2023 y fue integrado totalmente durante el ejercicio anterior.

Adicionalmente, el 3 de enero de 2024, el grupo de control informó que llegó a un acuerdo con Dondolo Family Enterprises (Pty) Ltd. y African Pioneer Beverages (Pty) Ltd. -sociedades inscriptas en la República de Sudáfrica, las que asumieron el compromiso de suscribir cierta cantidad de acciones a ser emitidas por la Sociedad en el marco del aumento de capital. En relación a este acuerdo, el 8 de febrero la Sociedad recibió el equivalente a US\$ 11,3 millones.

El 22 de abril de 2024 ambos préstamos fueron capitalizados en el marco de la emisión de acciones descripto en la Nota 5 de los estados financieros separados condensados al 30 de junio de 2024.


7.3 - Garantías

El Grupo mantiene varios de sus activos fijos como garantía de sus préstamos con instituciones financieras. Al 30 de junio de 2024, las garantías mantenidas con estas instituciones financieras son las siguientes:

Compañía	Importe registrado en libros	Tipo de garantía
Samifruit Uruguay S.A.	22.767.007	Garantía real
S.A. San Miguel A.G.I.C.I Y F	36.848.407	Garantía real

Adicionalmente, San Miguel ha constituido una prenda sobre un tercio de las acciones de S.A San Miguel Uruguay de titularidad de la sociedad, en el marco de una aprobación de la adenda al contrato de financiación celebrado con Coöperatieve Rabobank U.A. el 15 de noviembre de 2016, posteriormente renovado en sucesivas adendas, con vencimiento final el 20 de diciembre de 2030.

Véase nuestro informe de fecha
08 de agosto de 2024
PRICE WATERHOUSE & CO. S.R.L


(Socio)
Marcelo De Nicola
Contador Público (UCA)
Matr. Prof. N° 5546
Colégio de Graduados en Ciencias
Económicas de Tucumán (CGCET)



S.A. SAN MIGUEL A.G.I.C.I. Y F.

Notas a los estados financieros intermedios consolidados condensados

(Todos los montos se expresan en miles de pesos argentinos)

Los activos restringidos están registrados en “Propiedad, planta y equipo” en los estados consolidados de situación financiera y los importes que se deben al banco se registran en “Préstamos”.

A continuación, se resume la apertura por plazo de vencimiento del valor en libros de los préstamos del Grupo:

Saldos al 30 de junio de 2024:

No corriente	De uno a dos años	De dos a tres años	De tres a cinco años	Más de cinco años	Total
Miles de \$					
Obligaciones bancarias sin garantía	-	-	4.528.548	-	4.528.548
Obligaciones bancarias con garantía	12.903.689	9.198.598	12.457.259	14.442.396	49.001.942
Sociedades relacionadas	-	-	5.988.866	-	5.988.866
Total al 30.06.2024	12.903.689	9.198.598	22.974.673	14.442.396	59.519.356

Corriente	Hasta tres meses	De tres a seis meses	De seis a nueve meses	De nueve a doce meses	Total
Miles de \$					
Obligaciones bancarias sin garantía	9.525.050	239.877	2.306.510	394.877	12.466.314
Obligaciones bancarias con garantía	5.842.812	9.793.711	793.504	4.355.883	20.785.910
Obligaciones negociables	-	45.496.027	-	76.212.633	121.708.660
Total al 30.06.2024	15.367.862	55.529.615	3.100.014	80.963.393	154.960.884

Saldos al 31 de diciembre de 2023:

No corriente	De uno a dos años	De dos a tres años	De tres a cinco años	Más de cinco años	Total
Miles de \$					
Préstamos sindicados y subordinados (1)	-	-	35.452.235	-	35.452.235
Obligaciones bancarias con garantía	17.825.705	9.176.902	13.938.279	13.392.201	54.333.087
Obligaciones negociables	71.362.870	-	-	-	71.362.870
Sociedades relacionadas	-	-	5.281.175	-	5.281.175
Total al 31.12.2023	89.188.575	9.176.902	54.671.689	13.392.201	166.429.367

(1) Ver Nota 7.2

Corriente	Hasta tres meses	De tres a seis meses	De seis a nueve meses	De nueve a doce meses	Total
Miles de \$					
Obligaciones bancarias sin garantía	9.448.395	2.771.493	805.450	-	13.025.338
Obligaciones bancarias con garantía	20.807.911	4.544.664	351.942	9.129.778	34.834.295
Obligaciones negociables	34.806.994	-	-	40.392.214	75.199.208
Total al 31.12.2023	65.063.300	7.316.157	1.157.392	49.521.992	123.058.841

8. EMISIÓN DE OBLIGACIONES NEGOCIABLES SIMPLES

a. Obligaciones Negociables Simples Vigentes

- Obligaciones Negociables Simples – Serie VIII**

El 28 de noviembre de 2022 la compañía emitió la Serie VIII de Obligaciones Negociables Simples ligadas a la sustentabilidad por un monto de US\$ 37.810.860, denominadas en dólares estadounidenses a ser integradas en pesos al tipo de cambio inicial o en especie mediante la entrega

Véase nuestro informe de fecha
08 de agosto de 2024
PRICE WATERHOUSE & CO. S.R.L



(Socio)

Marcelo De Nicola
Contador Público (UCA)
Matr. Prof. N° 5546
Colégio de Graduados en Ciencias
Económicas de Tucumán (CGCET)



S.A. SAN MIGUEL A.G.I.C.I. Y F.

Notas a los estados financieros intermedios consolidados condensados

(Todos los montos se expresan en miles de pesos argentinos)

de Obligaciones Negociables Serie VI, pagaderas en pesos al tipo de cambio aplicable, a una tasa de interés fija. Adicionalmente, el 6 de marzo de 2023 la compañía emitió Obligaciones Negociables adicionales de esta misma Serie VIII por un monto de US\$ 12.189.140, el cual fue integrado parcialmente en especie con las Obligaciones Negociables Serie VI. El 22 de abril de 2024 se canjearon US\$ 58.255 por acciones de la Sociedad (ver la Nota 5 de los estados financieros separados condensados al 30 de junio de 2024).

El vencimiento de capital es en un único pago a veinticuatro meses de la emisión.

Valor nominal emitido: US\$ 50.000.000 (dólares estadounidenses cincuenta millones).

Tasa de interés: 3,50% nominal anual.

Tipo de cambio inicial: AR\$ 164,8467 por cada US\$ 1,00 para el tramo integrado en noviembre de 2022 y AR\$ 197,56000 por cada US\$ 1,00 para el tramo integrado en marzo de 2023.

Vencimiento: 28.11.2024

- **Obligaciones Negociables Simples – Serie IX**

El 26 de junio de 2023 la compañía emitió la Serie IX de Obligaciones Negociables Simples ligadas a la sustentabilidad por un monto de US\$ 55.000.000, denominadas en dólares estadounidenses a ser integradas en pesos al tipo de cambio inicial o en especie mediante la entrega de Obligaciones Negociables Serie V y Obligaciones Negociables Serie VII, pagaderas en pesos al tipo de cambio aplicable, a una tasa de interés fija. El 29 de septiembre de 2023 la compañía lanzó una oferta de emisión complementaria de esta serie de Obligaciones Negociables por US\$ 45.000.000, de los cuales se suscribieron US\$ 33.600.000. De acuerdo con las cláusulas de emisión, la misma se liquidó el 2 de octubre de 2023, por lo que el nuevo saldo total de esta serie alcanzó un monto de US\$ 88.600.000 a la fecha de emisión de estos estados financieros. El vencimiento de capital es en un único pago a veinticuatro meses de la emisión inicial. El 22 de abril de 2024 se canjearon US\$ 4.381.759 por acciones de la Sociedad (ver la Nota 5 de los estados financieros separados condensados al 30 de junio de 2024).

Valor nominal emitido: US\$ 55.000.000 (dólares estadounidenses cincuenta y cinco millones) al 30 de septiembre de 2023. Con la emisión concretada el 2 de octubre de 2023 el nuevo saldo asciendo a US\$ 88.600.000 (dólares estadounidenses ochenta y ocho millones seiscientos mil).

Tasa de interés: 5,00% nominal anual.

Tipo de cambio inicial: AR\$ 252,0083 por cada US\$ 1,00 para el tramo integrado en junio de 2023 y AR\$ 350,0250 por cada US\$ 1,00 para el tramo integrado en octubre de 2023.

Vencimiento: 26.06.2025

- b. **Obligaciones Negociables Simples Canceladas Íntegramente**

- **Obligaciones Negociables Simples – Serie V**

Con fecha 19 de febrero de 2021 la Compañía emitió la Serie V de Obligaciones Negociables Simples por un valor nominal de hasta US\$ 60.000.000, divididas en dos clases: (i) Clase A denominada en US\$ y pagaderas en Pesos a los 12 meses de la fecha de emisión y (ii) Clase B, denominada en US\$ y pagaderas en Pesos pero a los 36 meses de la fecha de emisión.

Las Obligaciones Negociables Clase A han sido canceladas en su totalidad en su vencimiento.

Véase nuestro informe de fecha
08 de agosto de 2024
PRICE WATERHOUSE & CO. S.R.L


(Socio)

Marcelo De Nicola
Contador Público (UCA)
Matr. Prof. N° 5546
Colégio de Graduados en Ciencias
Económicas de Tucumán (CGCET)



S.A. SAN MIGUEL A.G.I.C.I. Y F.

Notas a los estados financieros intermedios consolidados condensados

(Todos los montos se expresan en miles de pesos argentinos)

Las Obligaciones Negociables Clase B pagaron intereses trimestralmente. En junio de 2023 se canjearon US\$ 9.254.274 por Obligaciones Negociables Simples Serie IX y adicionalmente se recompraron US\$ 442.765. El 2 de octubre de 2023 se canjearon US\$ 8.636.262 por Obligaciones Negociables Simples Serie IX. El capital remanente de US\$ 26.666.699 fue repagado en forma íntegra a su vencimiento operado el 19 de febrero de 2024.

Debajo se detallan los montos y tasas de cada Clase:

Obligaciones Negociables Clase A:

Valor nominal emitido: US\$ 15.000.000.- (dólares estadounidenses quince millones).

Tasa de interés: 0,00% nominal anual.

Tipo de cambio inicial: AR\$ 88,4500 por cada US\$ 1,00.

Vencimiento: 19.02.2022 (canceladas totalmente a su vencimiento)

Obligaciones Negociables Clase B:

Valor nominal emitido: US\$ 45.000.000.- (dólares estadounidenses cuarenta y cinco millones).

Tasa de interés: 4,99% nominal anual.

Tipo de cambio inicial: AR\$ 88,4500 por cada US\$ 1,00.

Vencimiento: 19.02.2024

- **Obligaciones Negociables Simples – Serie VI**

Con fecha 7 de septiembre del 2021, la compañía emitió la Serie VI de Obligaciones Negociables Simples ligada a la sustentabilidad por US\$ 50.006.468, denominadas en dólares estadounidenses a ser integradas en pesos al tipo de cambio inicial o en especie mediante la entrega de obligaciones negociables elegibles, pagaderas en pesos al tipo de cambio aplicable, a una tasa de interés fija a los 18 meses contados desde la fecha de emisión y liquidación.

Valor nominal emitido: US\$ 50.006.468.- (dólares estadounidenses cincuenta millones seis mil cuatrocientos sesenta y ocho).

Tasa de interés: 4,00% nominal anual.

Tipo de cambio inicial: AR\$ 97,7800 por cada US\$ 1,00.


Vencimiento: 07.03.2023

La Compañía ha realizado el efectivo pago de la obligación negociable en la fecha de vencimiento, por el capital remanente, considerando el canje parcial realizado en noviembre de 2022 y en marzo de 2023.

- **Obligaciones Negociables Simples – Serie VII**

El 18 de enero de 2022 la compañía emitió la Serie VII de Obligaciones Negociables Simples ligadas a la sustentabilidad, denominadas en dólares estadounidenses a ser integradas en pesos al tipo de cambio inicial o en especie mediante la entrega de obligaciones negociables elegibles, pagaderas en pesos al tipo de cambio aplicable, a una tasa de interés fija. A partir del lanzamiento de este título privado, se logró un canje de la obligación negociable que vencía a mediados de febrero 2022. El vencimiento de capital es a veinticuatro meses de la emisión.

Véase nuestro informe de fecha
08 de agosto de 2024
PRICE WATERHOUSE & CO. S.R.L


(Socio)
Marcelo De Nicola
Contador Público (UCA)
Matr. Prof. N° 5546
Colégio de Graduados en Ciencias
Económicas de Tucumán (CGCET)



S.A. SAN MIGUEL A.G.I.C.I. Y F.

Notas a los estados financieros intermedios consolidados condensados

(Todos los montos se expresan en miles de pesos argentinos)

En junio de 2023 se canjearon US\$ 20.543.343 por Obligaciones Negociables Simples Serie IX y adicionalmente se recompraron US\$ 5.286.003. El 2 de octubre de 2023 se canjearon US\$ 4.281.918 por Obligaciones Negociables Simples Serie IX. El capital remanente de US\$ 19.888.736 fue repagado en forma íntegra a su vencimiento operado el 18 de enero de 2024.

Valor nominal emitido: US\$ 50.000.000.- (dólares estadounidenses cincuenta millones).

Tasa de interés: 3,00% nominal anual.

Tipo de cambio inicial: AR\$ 103,6417 por cada US\$ 1,00

Vencimiento: 18.01.2024

9. SALDOS Y TRANSACCIONES CON SOCIEDADES VINCULADAS Y RELACIONADAS

A continuación, se detallan los saldos pendientes al 30 de junio de 2024 y al 31 de diciembre de 2023:

	<u>Al 30.06.2024</u>	<u>Al 31.12.2023</u>
	<u>Miles de \$</u>	
Créditos por venta		
Novacore S.A.	1.838.051	1.821.696
	1.838.051	1.821.696
Préstamos - No corrientes		
Préstamos sindicados y subordinados - (ver Nota 7.2)	-	35.452.235
African Pioneer Group	5.988.866	5.281.175
	5.988.866	40.733.410

Las cuentas por cobrar y por pagar con partes relacionadas no tienen garantías y no generan intereses.


Se detallan las transacciones al 30 de junio de 2024 y 2023:

	<u>Período de seis meses finalizado</u>	
	<u>el</u>	
	<u>30.06.2024</u>	<u>30.06.2023</u>
	<u>Miles de \$</u>	
Novacore S.A.		
Venta de productos industriales	4.459	-
Otros Ingresos	(223.050)	29.561
Total	(218.591)	29.561

10. RESTRICCIONES SOBRE DISTRIBUCIÓN DE GANANCIAS

A raíz de la suscripción de contratos de préstamos con entidades financieras internacionales, existen ciertas limitaciones a la distribución de dividendos, las cuales se detallan en las Nota 7. Las reservas por participación en asociadas, legal, revalúo técnico y especial RG 609 C.N.V. no forman parte de los resultados sujetos a futuras distribución de dividendos.

Véase nuestro informe de fecha
08 de agosto de 2024
PRICE WATERHOUSE & CO. S.R.L


(Socio)
Marcelo De Nicola
Contador Público (UCA)
Matr. Prof. N° 5546
Colégio de Graduados en Ciencias
Económicas de Tucumán (CGCET)



S.A. SAN MIGUEL A.G.I.C.I. Y F.

Notas a los estados financieros intermedios consolidados condensados

(Todos los montos se expresan en miles de pesos argentinos)

De acuerdo a lo establecido por la ley de sociedades comerciales, se debe transferir a reserva legal 5% de la ganancia que arroje el estado de resultados del ejercicio más (menos) los ajustes de la reserva legal hasta que alcance el 20% del capital ajustado.

11. IMPUESTO A LAS GANANCIAS – IMPUESTO DIFERIDO

El cargo por impuestos a las ganancias del Grupo comprende el cargo por impuestos a pagar corrientes o diferidos atribuibles a las subsidiarias y entidades combinadas del Grupo en sus respectivas jurisdicciones. El impuesto se reconoce en el estado de resultados integrales, excepto en la medida en que se relacione con partidas reconocidas directamente en el patrimonio neto, en cuyo caso también se reconoce en el patrimonio neto.

Las subsidiarias y entidades combinadas deben calcular y presentar sus declaraciones de impuesto a las ganancias de forma independiente, en lugar de la preparación de una declaración de impuestos combinada. Por lo tanto, las subsidiarias y entidades combinadas no pueden compensar ingresos de una entidad con pérdidas de otra entidad.

Las tasas reglamentarias del impuesto a las ganancias de cada uno de los países donde el Grupo tiene entidad jurídica son las siguientes:

País	2024	2023
Argentina	35%	35%
Países Bajos	25%	25%
Uruguay	25%	25%
Sudáfrica	15%	15%

[1] *Alícuota de Impuesto a las ganancias*

En junio 2021, se promulgó la ley 27.630 que establece una nueva estructura de alícuotas escalonadas para el impuesto a las ganancias con tres segmentos en relación al nivel de ganancia neta imponible acumulada. Las nuevas alícuotas son:

- 25% para las ganancias netas imponibles acumuladas de hasta \$ 5 millones;
- 30% para el segundo tramo, que alcanzará ganancias imponibles de hasta \$ 50 millones;
- 35% para ganancias imponibles superiores a los \$ 50 millones.


Resultado por impuesto a las ganancias

El resultado por Impuesto a las ganancias del período se compone de la siguiente manera:

	30.06.2024	30.06.2023
	Ganancia / (Pérdida)	
Impuesto corriente	-	-
Impuesto diferido	8.335.053	1.127.479
Impuesto a las ganancias imputado en el estado de resultados	8.335.053	1.127.479

A continuación, se presenta una conciliación entre el Impuesto a las ganancias cargado a resultados y el que resultaría de aplicar la tasa del impuesto vigente en cada jurisdicción sobre el resultado contable antes de impuestos:

Véase nuestro informe de fecha
08 de agosto de 2024
PRICE WATERHOUSE & CO. S.R.L


(Socio)
Marcelo De Nicola
Contador Público (UCA)
Matr. Prof. N° 5546
Colégio de Graduados en Ciencias
Económicas de Tucumán (CGCET)



S.A. SAN MIGUEL A.G.I.C.I. Y F.**Notas a los estados financieros intermedios consolidados condensados**

(Todos los montos se expresan en miles de pesos argentinos)

	30.06.2024	30.06.2023
	Ganancia / (Pérdida)	
Resultados antes de impuesto a las ganancias (1)	(20.829.231)	(6.093.638)
Pérdida neta del período a la tasa del impuesto	7.581.627	2.364.800
Eliminación de diferencias permanentes a la tasa de impuesto	214.238	(114.674)
Diferencia de conversión	4.558.885	1.555.470
Otras partidas	(4.019.697)	(2.678.117)
Impuesto a las ganancias imputado en el estado de resultados	8.335.053	1.127.479

(1) No incluye Resultado de operaciones discontinuadas

Véase nuestro informe de fecha
08 de agosto de 2024
PRICE WATERHOUSE & CO. S.R.L



(Socio)

Marcelo De Nicola
Contador Público (UCA)
Matr. Prof. N° 5546
Colégio de Graduados en Ciencias
Económicas de Tucumán (CGCET)



S.A. SAN MIGUEL A.G.I.C.I. Y F.

Notas a los estados financieros intermedios consolidados condensados
(Todos los montos se expresan en miles de pesos argentinos)

12. ACTIVOS Y PASIVOS EN MONEDA EXTRANJERA CONSOLIDADO

Detalle	Moneda extranjera		Cambio vigente \$/M.E.	30.06.2024	31.12.2023
	Moneda	Monto		Miles \$	Miles \$
ACTIVO					
ACTIVO CORRIENTE					
Otros activos financieros	Miles ARS	1.550.777	1,00	1.550.777	8.994.345
Efectivo y equivalentes de efectivo	Miles ARS	32.659.508	1,00	32.659.508	55.274.901
Efectivo y equivalentes de efectivo	EUR	81.287	973,18	79.106	3.101
Efectivo y equivalentes de efectivo	ZAR	5.287.210	49,91	263.870	-
Efectivo y equivalentes de efectivo	USD	2.389.443	909,00	2.172.004	31.328.224
Efectivo y equivalentes de efectivo	UYU	932.543	22,73	21.192	4
Otros Creditos	Miles ARS	9.057.464	1,00	9.057.464	9.128.810
Otros Creditos	EUR	-	973,18	-	82.694
Otros Creditos	ZAR	19.203.650	49,91	958.401	-
Otros Creditos	USD	7.212.792	909,00	6.556.428	8.040.511
Otros Creditos	UYU	66.651.802	22,73	1.514.662	3.175
Créditos por ventas	Miles ARS	-	1,00	-	816.822
Créditos por ventas	EUR	282.583	973,18	275.003	279.709
Créditos por ventas	USD	13.219.845	909,00	12.016.839	25.664.382
Créditos por ventas	UYU	938.253	22,73	21.322	122
Total Activo Corriente				67.146.577	139.616.800
ACTIVO NO CORRIENTE					
Otros activos financieros	USD	1.778.960	909,00	1.617.075	-
Otros Creditos	USD	37.956	909,00	34.502	5.059.943
Total Activo No Corriente				1.651.576	5.059.943
Total Activo				68.798.153	144.676.743
PASIVO					
PASIVO CORRIENTE					
Remuneraciones y cargas sociales	Miles ARS	3.332.315	1,00	3.332.315	3.484.587
Remuneraciones y cargas sociales	ZAR	1.846.512	49,91	92.154	-
Remuneraciones y cargas sociales	UYU	64.275.548	22,73	1.460.662	2.182
Anticipos de clientes	Miles ARS	43.975	1,00	43.975	-
Anticipos de clientes	EUR	11.778	973,18	11.462	8.375
Anticipos de clientes	USD	1.116.632	909,00	1.015.019	1.547.539
Anticipos de clientes	UYU	559.587	22,73	12.717	14
Cargas fiscales	Miles ARS	325.051	1,00	325.051	758.320
Cargas fiscales	ZAR	737.947	49,91	36.829	-
Cargas fiscales	UYU	18.853.974	22,73	428.457	517
Otros pasivos	Miles ARS	220.812	1,00	220.812	45.486
Otros pasivos	USD	342.000	909,00	310.878	723.501
Pasivos por arrendamientos	USD	2.900.227	909,00	2.636.306	2.434.048
Pasivos por arrendamientos	ZAR	109.062.354	49,91	5.442.998	-
Préstamos	Miles ARS	-	1,00	-	2.378.740
Préstamos	EUR	10.077.767	973,18	9.807.435	9.016.695
Préstamos	USD	152.654.356	909,00	138.762.810	111.663.406
Préstamos	UYU	37.612	22,73	855	-
Préstamos	ZAR	128.033.286	49,91	6.389.784	-
Cuentas por pagar	Miles ARS	13.589.345	1,00	13.589.345	7.948.173
Cuentas por pagar	EUR	276.915	973,18	269.487	647.591
Cuentas por pagar	ZAR	67.717.941	49,91	3.379.614	-
Cuentas por pagar	USD	8.463.173	909,00	7.693.025	8.112.991
Cuentas por pagar	UYU	132.000.243	22,73	2.999.706	2.984
Total Pasivo Corriente				198.261.693	148.775.150
PASIVO NO CORRIENTE					
Remuneraciones y cargas sociales	Miles ARS	22.774	1,00	22.774	38.773
Cargas fiscales	Miles ARS	67.467	1,00	67.467	77.013
Otros pasivos	USD	566.266	909,00	514.736	195.061
Pasivos por arrendamientos	USD	20.072.748	909,00	18.246.128	17.041.296
Préstamos	USD	46.043.829	909,00	41.853.841	151.803.576
Préstamos	ZAR	90.739.349	49,91	4.528.548	-
Préstamos	EUR	13.499.075	973,18	13.136.967	14.625.791
Total Pasivo No Corriente				78.370.461	183.781.510
Total Pasivo				276.632.155	332.556.660

US\$ = Dólares estadounidenses / UYU = Pesos uruguayos / EUR = Euros / Miles ARS = Miles Pesos argentinos / ZAR = Rand sudafricano

Véase nuestro informe de fecha
08 de agosto de 2024
PRICE WATERHOUSE & CO. S.R.L



(Socio)

Marcelo De Nicola
Contador Público (UCA)
Matr. Prof. N° 5546
Colégio de Graduados en Ciencias
Económicas de Tucumán (CGCET)



S.A. SAN MIGUEL A.G.I.C.I. Y F.**Notas a los estados financieros intermedios consolidados condensados**

(Todos los montos se expresan en miles de pesos argentinos)

13. INFORMACIÓN POR SEGMENTOS

El Grupo ha iniciado un proceso de revisión de la estructura de su organización interna, basado en enfoque de negocio más orientado al desarrollo de proyectos industriales y que también contempló la discontinuación de los negocios en Perú y Sudáfrica detallados en la Nota 20. Dichas acciones están impactando en la composición de los segmentos de negocio y, en consecuencia, se han realizado las adecuaciones necesarias en la evaluación de la gestión. El Directorio ha determinado los nuevos segmentos operativos basándose en la información que revisa el equipo gerencial a efectos de asignar recursos y evaluar el rendimiento.

La Dirección considera los resultados del negocio desde un punto de vista del tipo de productos que comercializa. Adicionalmente, el Grupo agrupa su información geográfica, separando los mercados internos y los mercados externos.

A continuación, se detalla cierta información contable clasificada según el segmento relacionado:

	Período de seis meses finalizado el 30.06.2024			
	Productos industriales	Fruta fresca	No Alocado	Total
Ventas mercado externo	13.435.095	-	-	13.435.095
Ventas mercado interno	2.420.625	74.119	-	2.494.744
Total ventas	15.855.720	74.119	-	15.929.839
Costo de mercaderías y productos vendidos	(17.143.162)	(576.411)	-	(17.719.573)
Resultado Bruto	(1.287.442)	(502.292)	-	(1.789.734)
Gastos de distribución y comercialización	(3.191.333)	-	-	(3.191.333)
Gastos de administración	-	-	(6.307.487)	(6.307.487)
Otros ingresos Operativos	989.950	-	-	989.950
Resultado Operativo	(3.488.825)	(502.292)	(6.307.487)	(10.298.604)

	Período de seis meses finalizado el 30.06.2023			
	Productos industriales	Fruta fresca	No Alocado	Total
Ventas mercado externo	2.360.531	440.017	-	2.800.548
Ventas mercado interno	849.865	258.731	-	1.108.596
Total ventas	3.210.396	698.748	-	3.909.144
Cambios en el valor de activos biológicos	-	(91.017)	-	(91.017)
Costo de mercaderías y productos vendidos	(3.650.499)	(881.618)	-	(4.532.117)
Resultado Bruto	(440.103)	(273.887)	-	(713.990)
Gastos de distribución y comercialización	(647.629)	(22.633)	-	(670.262)
Gastos de administración	-	-	(1.327.745)	(1.327.745)
Resultado Operativo	(1.087.732)	(296.520)	(1.327.745)	(2.711.997)

Véase nuestro informe de fecha
08 de agosto de 2024
PRICE WATERHOUSE & CO. S.R.L



(Socio)

Marcelo De Nicola
Contador Público (UCA)
Matr. Prof. N° 5546
Colégio de Graduados en Ciencias
Económicas de Tucumán (CGCET)



S.A. SAN MIGUEL A.G.I.C.I. Y F.
Notas a los estados financieros intermedios consolidados condensados
(Todos los montos se expresan en miles de pesos argentinos)

14. COSTO DE MERCADERIA Y PRODUCTOS VENDIDOS CONSOLIDADO

Detalle	Activo biológico corriente	Fruta fresca	Productos industriales y otros	Total al	
				30.06.2024	30.06.2023
Existencia al comienzo del ejercicio	17.040.668	482.919	14.392.477	31.916.064	7.033.450
Transferencia de existencias	(8.749.915)	665.407	8.084.508	-	-
Compras y costos del período:					
Compras de materia prima	-	-	3.527.848	3.527.848	43.003
Compras de productos terminados	-	42.058	2.074.962	2.117.020	610.120
Costo de cosecha (Nota 15)	-	453.780	5.923.500	6.377.280	2.091.652
Costo de producción agrícola citrus (Nota 15)	7.459.924	-	-	7.459.924	2.062.386
Costo de producción fábrica (Nota 15)	-	-	17.690.964	17.690.964	3.824.572
Costo de producción packing (Nota 15)	-	261.002	-	261.002	294.733
Baja Activo biológico	-	-	-	-	(25.036)
Diferencia de cambio por conversión	2.114.172	(296.626)	3.585.884	5.403.430	4.101.641
Existencia al cierre del período	(17.864.849)	(1.032.129)	(38.136.981)	(57.033.959)	(15.504.404)
Total 30.06.2024	-	576.411	17.143.162	17.719.573	-
Total 30.06.2023	-	881.618	3.650.499	-	4.532.117

Véase nuestro informe de fecha
08 de agosto de 2024
PRICE WATERHOUSE & CO. S.R.L



(Socio)

Marcelo De Nicola
Contador Público (UCA)
Matr. Prof. N° 5546
Colégio de Graduados en Ciencias
Económicas de Tucumán (CGCET)



S.A. SAN MIGUEL A.G.I.C.I. Y F.
Notas a los estados financieros intermedios consolidados condensados
(Todos los montos se expresan en miles de pesos argentinos)

15. INFORMACIÓN SOBRE GASTOS POR FUNCIÓN

Detalle	Costo agrícola			Costo de cosecha	Costo de fábrica	Costo de packing	Gastos de distribución y comercialización	Gastos de administración	Total general	
	Activos Biológicos	Propiedad, planta y equipo	Total						30.06.2024	30.06.2023
Honorarios profesionales	24.144	18.701	42.845	2.266	206.668	-	5.010	1.105.316	1.362.105	211.774
Retribuciones por servicios	825.784	128.768	954.552	4.100.414	498.137	2.242	66.262	668.004	6.289.611	2.137.468
Remuneraciones	1.162.076	420.403	1.582.479	1.020.467	3.723.992	141.474	547.725	2.929.402	9.945.539	2.601.300
Cargas sociales	130.029	-	130.029	28.606	538.571	8.413	88.593	450.051	1.244.263	309.659
Repuestos y materiales	190.605	38.217	228.822	27.550	1.628.318	3	113	16.292	1.901.098	329.759
Seguros	26.726	4.125	30.851	14.230	126.866	29.967	31.636	12.994	246.544	92.456
Productos químicos	719.989	183.281	903.270	-	1.349.843	-	-	13.207	2.266.320	54.438
Energía eléctrica, gas y teléfono	137.084	17.178	154.262	1	2.866.759	3.901	36.790	41.948	3.103.661	1.344.814
Impuestos	10.002	1.421	11.423	51	234.906	1.506	324.689	230.509	803.084	92.662
Envases	786	415	1.201	50.974	2.300.141	-	7.573	102	2.359.991	517.357
Fletes y acarreo	18.853	4.265	23.118	761.897	268.675	2	489.282	-	1.542.974	442.592
Otros gastos	65.862	9.891	75.753	69.530	177.544	3	39.245	164.468	526.543	126.670
Gastos de viajes	47.135	6.170	53.305	11.869	42.298	166	101.726	321.349	530.713	80.464
Almacenaje y conservación	-	-	-	-	36.403	-	969.930	-	1.006.333	128.695
Comisiones	-	-	-	-	108.678	-	38.727	103.038	250.443	5.408
Gastos de puerto	2.170	257	2.427	-	-	-	427.358	27	429.812	120.345
Depreciaciones	3.785.235	5.857	3.791.092	110.669	3.185.868	70.920	6.060	176.947	7.341.556	1.589.458
Combustibles y lubricantes	156.020	23.421	179.441	37.766	95.011	98	3.276	22.166	337.758	76.726
Alquileres	157.424	12.137	169.561	140.990	302.286	2.307	7.338	51.667	674.149	219.621
Total 30.06.2024	7.459.924	874.507	8.334.431	6.377.280	17.690.964	261.002	3.191.333	6.307.487	42.162.497	-
Total 30.06.2023	2.062.386	210.316	2.272.702	2.091.652	3.824.572	294.733	670.262	1.327.745	-	10.481.666

Véase nuestro informe de fecha
08 de agosto de 2024
PRICE WATERHOUSE & CO. S.R.L



(Socio)

Marcelo De Nicola
Contador Público (UCA)
Matr. Prof. N° 5546
Colégio de Graduados en Ciencias
Económicas de Tucumán (CGCET)



S.A. SAN MIGUEL A.G.I.C.I. Y F.
Notas a los estados financieros intermedios consolidados condensados
(Todos los montos se expresan en miles de pesos argentinos)

16. RESULTADO POR ACCIÓN

A continuación, se presentan los datos utilizados como base de cálculo para el resultado por acción básico y diluido:

	Período de seis meses finalizado el		Período de tres meses finalizado el	
	30.06.2024	30.06.2023	30.06.2024	30.06.2023
Pérdida neta del período atribuible a los accionistas de la Sociedad (Miles \$)	(15.542.305)	(5.156.600)	(7.192.606)	(4.146.116)
Promedio ponderado de acciones ordinarias en circulación (1)	1.009.055.327	1.009.055.327	1.009.055.327	1.009.055.327
Resultado por acción (\$ por acción)	(15,403)	(5,110)	(7,128)	(4,109)

(1) De acuerdo con la NIC 33 el número de acciones ordinarias será el promedio ponderado de las acciones ordinarias en circulación durante el período: (a) 711.509.880 acciones hasta el 21 de abril de 2024, y (b) 1.485.128.041 acciones a partir del 22 de abril de 2024.

La totalidad de las acciones se encuentran suscriptas e integradas. La Sociedad no ha emitido acciones preferidas ni títulos de deuda convertibles en acciones.

17. PREVISIONES

Las variaciones en las provisiones por los períodos finalizados el 30 de junio de 2024 y 2023 fueron las siguientes:

	Deudores		
	Incobrables	Laborales	Total
Total al 31.12.2023	461.572	1.351.078	1.812.650
Incrementos	13.454	574.012	587.466
Disminuciones	(113.509)	(128.110)	(241.619)
Diferencia de conversión	607.093	200.177	807.270
Total al 30.06.2024	968.610	1.997.157	2.965.767

	Deudores		
	Incobrables	Laborales	Total
Total al 31.12.2022	238.929	375.410	614.339
Incrementos	14.415	12.497	26.912
Disminuciones	(73.644)	(289.163)	(362.807)
Diferencia de conversión	281.872	1.252.334	1.534.206
Total al 31.12.2023	461.572	1.351.078	1.812.650

18. RETRIBUCIÓN AL DIRECTORIO

La retribución y demás beneficios al Directorio devengados al 30 de junio de 2024 y 2023 ascendieron a \$ 109.406 y \$ 36.080, respectivamente, incluidos en Honorarios profesionales. El saldo neto pendiente de pago al 30 de junio de 2024 es de \$ 222.582 y al 31 de diciembre de 2023 ascendía a \$ 355.791, ambos expuestos dentro de Otros pasivos.

Véase nuestro informe de fecha
08 de agosto de 2024
PRICE WATERHOUSE & CO. S.R.L.



(Socio)

Marcelo De Nicola
Contador Público (UCA)
Matr. Prof. N° 5546
Colégio de Graduados en Ciencias
Económicas de Tucumán (CGCET)



S.A. SAN MIGUEL A.G.I.C.I. Y F.

Notas a los estados financieros intermedios consolidados condensados

(Todos los montos se expresan en miles de pesos argentinos)

19. CONTEXTO ECONÓMICO

La Sociedad opera en un contexto económico complejo, cuyas principales variables han tenido una fuerte volatilidad, tanto en el ámbito nacional como internacional.

Entre 2019 y 2023, el gobierno argentino impuso importantes restricciones a las transacciones cambiarias. Luego de asumido el nuevo gobierno en diciembre 2023, se aliviaron ciertas restricciones y se esperan otros cambios a dichas regulaciones. Además en el mes de junio se aprobó la “Ley de Bases y Puntos de Partida para la Libertad de los Argentinos”. A la fecha de estos Estados Financieros la aplicación de las regulaciones cambiarias existentes sigue siendo incierta y el alcance y oportunidad de los próximos cambios son desconocidos. A continuación se describen las principales medidas actualmente aplicables:

- El acceso al Mercado Único y Libre de Cambios (“MULC”) para pagar importaciones de servicios prestados por partes relacionadas y no relacionadas antes del 12 de diciembre de 2023, está sujeto a la aprobación del Banco Central de Argentina (BCRA). El acceso al MULC para pagar importaciones de servicios que fueron prestados a partir del 13 de diciembre de 2023, no requiere aprobación gubernamental, pero el pago se difiere 30 días contados a partir de la fecha de prestación (si el servicio fue rendido por una parte no relacionada) o 180 días (si fue rendido por una parte relacionada).

- El BCRA ha emitido bonos denominados Bono para la Reconstrucción de una Argentina Libre (BOPREAL) con vencimiento a 4 años que solo pueden ser comprados en pesos argentinos en las ofertas primarias por aquellos que mantienen deudas por importaciones. Dichos bonos pueden venderse luego en moneda extranjera para pagar a los proveedores de dichas deudas, sin que exista restricción alguna para el importador para celebrar cualquier otra operación cambiaria en el MULC. Además, a partir del 1 de abril de 2024 cualquier importador que haya adquirido los bonos en las ofertas primarias podrá realizar las operaciones con valores mencionados anteriormente para obtener moneda extranjera (por un monto que no exceda en US\$ de la diferencia entre el valor nominal del bono y precio de mercado al momento de su venta) para poder pagar las mencionadas deudas de importación, sin que exista restricción alguna para el importador para realizar cualquier otra operación cambiaria en el MULC.

- En el escenario actual de alta inflación, aunque con desaceleración en el mes de marzo, permanecen las restricciones de acceso MULC para el pago de dividendos e importaciones de ciertos bienes y servicios. Se mantiene el acceso al MULC para el pago de importaciones en cuatro cuotas de 25% consecutivas a 30, 60, 90 y 120 días de la nacionalización.

- El Impuesto Para una Argentina Inclusiva y Solidaria (PAIS) se mantiene en 17,5% para los insumos importados y los fletes vinculados al comercio internacional. Para el resto de las importaciones de servicios se mantiene en 25%. No están alcanzadas las importaciones temporarias.

A su vez, se mantiene el régimen de retenciones a la exportación e impuestos a las importaciones. No obstante, se permite a los exportadores liquidar un 20% de las divisas a través de operaciones de compraventa con valores negociables adquiridos con liquidación en moneda extranjera y vendidos con liquidación en moneda local.

El contexto de volatilidad e incertidumbre continúa a la fecha de emisión de los presentes estados financieros. La Dirección de la Sociedad monitorea permanentemente la evolución de las variables que afectan su negocio, para definir su curso de acción e identificar los potenciales impactos sobre su situación patrimonial y financiera.

Los estados financieros intermedios de la Sociedad deben ser leídos a la luz de estas circunstancias.

Véase nuestro informe de fecha
08 de agosto de 2024
PRICE WATERHOUSE & CO. S.R.L.



(Socio)

Marcelo De Nicola
Contador Público (UCA)
Matr. Prof. N° 5546
Colégio de Graduados en Ciencias
Económicas de Tucumán (CGCET)



S.A. SAN MIGUEL A.G.I.C.I. Y F.

Notas a los estados financieros intermedios consolidados condensados

(Todos los montos se expresan en miles de pesos argentinos)

20. OPERACIONES DISCONTINUADAS

El 15 de junio de 2022 las subsidiarias San Miguel Uruguay y San Miguel International Investments S.A, celebraron un contrato con la empresa Cítrico Global S.L. (España) para la venta de la totalidad de las participaciones accionarias de su titularidad en San Miguel Fruits South Africa (PTY) LTD y en San Miguel Fruits Perú S.A. a dicha sociedad. Adicionalmente, como parte de esta transacción, se acordaron ciertas garantías contractuales y se otorgó a Cítrico Global S.L. la exclusividad de la comercialización de la fruta fresca producida por el Grupo en Argentina y Uruguay.

Estas transacciones permitieron fortalecer la estructura de capital del Grupo y potenciar la reconfiguración de la estrategia de negocio de largo plazo, con un enfoque más profundo en el desarrollo de proyectos industriales basados en ingredientes naturales y, a su vez, reafirmar la posición del Grupo como líder mundial en el procesamiento de limón.

El 18 de julio de 2022, las subsidiarias S.A. San Miguel Uruguay y San Miguel International Investments S.A., transfirieron la totalidad de las participaciones accionarias de su titularidad en San Miguel Fruits Perú S.A. a Cítrico Global S.L.

El 21 de septiembre de 2022 la subsidiaria San Miguel International Investments S.A., transfirió la totalidad de la participación accionaria de su titularidad en San Miguel Fruits South Africa (PTY) Ltd. a Cítrico Global S.L.

Durante el ejercicio finalizado el 31 de diciembre de 2022 los activos y pasivos relacionados con estas sociedades habían sido transferidos en su totalidad a Cítrico Global S.L.

Ambas transacciones se pactaron por un valor total de US\$ 95,1 millones, sujeto a ciertas garantías contractuales. Durante el ejercicio finalizado el 31 de diciembre de 2022 el Grupo había recibido la suma US\$ 71,2 millones, se había cancelado una deuda preexistente de US\$ 7,2 millones por medio de una compensación y se habían pagado costos directos de la operación por US\$ 2,6 millones. Durante el ejercicio finalizado el 31 de diciembre de 2023 se habían reconocido ciertas cuestiones fiscales y ajustes contractuales por US\$ 2,9 millones. En consecuencia, al inicio del presente ejercicio habían quedado pendiente de cobro US\$ 11,2 millones.

Durante la segunda mitad del año 2023 y hasta junio de 2024, se han intercambiado comunicaciones y se han celebrado varias reuniones con ánimo de resolver distintas dudas sobre potenciales contingencias existentes bajo el acuerdo de venta de las participaciones mencionadas y sobre otros contratos entre las Sociedades del Grupo San Miguel y la empresa Cítrico Global S.L., con la finalidad determinar el uso y destino de los importes pendientes de cancelación. En ese contexto, el 7 de junio de 2024 las partes celebraron un acuerdo transaccional, mediante el cual adoptaron las resoluciones para cerrar toda controversia, discrepancia, desavenencia o diferendo.

En virtud del mismo, las partes acordaron de buena fe hacerse concesiones recíprocas y renunciaron de modo irrevocable a hacer valer cualquier acción arbitral o acción legal relacionada con lo acordado. El acuerdo incluye una compensación de saldos recíprocos y el reconocimiento de ciertas cuestiones fiscales y contingencias contractuales. Como consecuencia de ello se cobraron en efectivo US\$ 1,8 millones y las partes acordaron mantener como garantía otros US\$ 1,8 millones en una escrow account registrada en el rubro Otros Activos Financieros no corrientes. En el período de seis meses finalizado el 30 de junio de 2024 el Grupo San Miguel reconoció una pérdida neta de US\$ 3,9 millones imputada en la línea "Resultado de operaciones discontinuadas". Adicionalmente, el Grupo San Miguel se reservó el derecho de reclamar la devolución de reclamos fiscales, así como el recupero

Véase nuestro informe de fecha
08 de agosto de 2024
PRICE WATERHOUSE & CO. S.R.L



(Socio)

Marcelo De Nicola
Contador Público (UCA)
Matr. Prof. N° 5546
Colégio de Graduados en Ciencias
Económicas de Tucumán (CGCET)



S.A. SAN MIGUEL A.G.I.C.I. Y F.

Notas a los estados financieros intermedios consolidados condensados

(Todos los montos se expresan en miles de pesos argentinos)

de créditos comerciales, en caso de corresponder, los cuales actualmente se encuentran incluidos dentro de la línea "Resultado de operaciones discontinuadas".

21. REESTRUCTURACIÓN DE NEGOCIOS

El Grupo está llevando a cabo un proceso de reconversión de negocios, enfocado en fortalecer proyectos industriales basados en ingredientes naturales y -a su vez- discontinuando algunas actividades del negocio de fruta fresca. A tal fin, ha incurrido en ciertos costos de desvinculaciones, honorarios, finalización de contratos de servicios y otros gastos directamente relacionados con el cambio de estrategia, que se imputaron en la línea "Costos de reestructuración" del Estado de resultados. Los gastos devengados por este concepto durante el primer semestre del año 2024, corresponden íntegramente la reconversión de fincas cítricas en la subsidiaria Samifruit Uruguay S.A..

22. HECHOS POSTERIORES

El 25 de julio de 2024 Coöperatieve Rabobank U.A hizo un nuevo desembolso de US\$ 10 millones a favor de la subsidiaria San Miguel Uruguay S.A. correspondiente al segundo tramo del préstamo mencionado en la Nota 7.1.

El 29 de julio de 2024 la Sociedad emitió un total equivalente a US\$ 35.164.528 correspondientes a las nuevas Obligaciones Negociables Serie X, con vencimiento a los 24 meses de la fecha de emisión. Del total emitido, US\$ 24.728.949 corresponden a la Serie X Clase A, denominadas en dólares estadounidenses e integradas en efectivo en Pesos al tipo de cambio inicial 928,67 (US\$ 6.506.266) y en especie mediante la entrega de Obligaciones Negociables Serie VIII (US\$ 18.222.683). Adicionalmente, se emitieron USD 7.297.608 que corresponden a la Serie X Clase B, integradas en efectivo en dólares estadounidenses y pagaderas en la misma moneda en el país, que equivalen a US\$ 10.435.579 considerando la paridad del dólar MEP al momento de la liquidación.

Entre el 30 de junio de 2024 y la fecha de autorización de emisión de los estados financieros intermedios condensados, además de lo antes mencionado, no se han identificado eventos subsecuentes que impliquen ajustes o revelaciones significativas a las cifras reportadas al 30 de junio de 2024.

Véase nuestro informe de fecha
08 de agosto de 2024
PRICE WATERHOUSE & CO. S.R.L



(Socio)

Marcelo De Nicola
Contador Público (UCA)
Matr. Prof. N° 5546
Colégio de Graduados en Ciencias
Económicas de Tucumán (CGCET)



S.A. SAN MIGUEL A.G.I.C.I. Y F.**Estado de situación financiera intermedio separado condensado**

Correspondientes a los períodos iniciados el 1 de enero de 2024 y 2023 y finalizados el 30 de junio de 2024 y el 31 de diciembre 2023
(Todos los montos se expresan en miles de pesos argentinos)

	Nota	Al 30.06.2024	Al 31.12.2023
ACTIVO			
ACTIVO NO CORRIENTE			
Propiedad, planta y equipos	3	109.513.372	99.318.661
Activo con derecho a uso	4.i	12.640.365	11.746.418
Participación en asociadas	6	97.979.376	92.567.374
Inventarios	4.e	4.294.834	3.858.877
Total Activo No Corriente		224.427.947	207.491.330
ACTIVO CORRIENTE			
Activos biológicos		7.984.248	10.036.042
Inventarios	4.e	33.433.342	16.215.796
Otros créditos	4.d	18.065.264	14.661.466
Créditos por ventas	4.c	10.016.243	16.502.306
Otros activos financieros	4. b	1.550.777	8.994.345
Efectivo y equivalente de efectivo	4.a	32.865.175	54.368.780
Total Activo Corriente		103.915.049	120.778.735
TOTAL DEL ACTIVO		328.342.996	328.270.065
PATRIMONIO Y PASIVO			
PATRIMONIO			
Aportes de los propietarios		60.200.162	2.832.000
Ganancias reservadas		44.749.205	41.436.303
Resultados no asignados		(43.780.325)	(28.689.665)
TOTAL DEL PATRIMONIO		61.169.042	15.578.638
PASIVO			
PASIVO NO CORRIENTE			
Pasivo diferido por impuesto a las ganancias	11	15.561.727	19.556.331
Previsiones	17	1.991.701	1.315.637
Remuneraciones y cargas sociales		22.774	38.773
Cargas fiscales		67.468	77.013
Préstamos	4.g	21.979.263	129.985.204
Pasivo por arrendamientos	4.i	11.843.660	10.640.647
Total Pasivo No Corriente		51.466.593	161.613.605
PASIVO CORRIENTE			
Otros pasivos	4.h	531.690	768.987
Anticipos de clientes		752.896	1.248.261
Remuneraciones y cargas sociales		3.331.913	1.716.151
Cargas fiscales		319.196	135.054
Cuentas por pagar	4.f	22.007.109	12.791.808
Préstamos	4.g	187.151.900	132.866.736
Pasivo por arrendamientos	4.i	1.612.657	1.550.825
Total Pasivo Corriente		215.707.361	151.077.822
TOTAL DEL PASIVO		267.173.954	312.691.427
TOTAL PATRIMONIO Y PASIVO		328.342.996	328.270.065

Las notas que se acompañan forman parte integrante de los estados financieros separados condensados.

Estos estados financieros intermedios separados condensados deben ser leídos en conjunto con los estados financieros separados auditados al 31 de diciembre de 2023.

Véase nuestro informe de fecha
08 de agosto de 2024
PRICE WATERHOUSE & CO. S.R.L



(Socio)

Marcelo De Nicola
Contador Público (UCA)
Matr. Prof. N° 5546

Colégio de Graduados en Ciencias
Económicas de Tucumán (CGCET)

Véase nuestro informe de fecha
08 de agosto de 2024

Roberto Oscar Freytes
Por Comisión Fiscalizadora

S.A. SAN MIGUEL A.G.I.C.I.Y.F.



Gonzalo Tanoira
Presidente



S.A. SAN MIGUEL A.G.I.C.I. Y F.
Estado de resultados integrales intermedio separado condensado
 Correspondientes a los períodos iniciados el 1 de enero de 2024 y 2023 y
 finalizados el 30 de junio de 2024 y 2023
 (Todos los montos se expresan en miles de pesos argentinos)

RESULTADOS SEPARADOS	Nota	Período de seis meses finalizado el		Período de tres meses finalizado el	
		30.06.2024	30.06.2023	30.06.2024	30.06.2023
		Ganancia/(Pérdida)		Ganancia/(Pérdida)	
Operaciones continuas:					
Ventas netas	4.j	13.579.977	2.888.188	9.623.610	1.391.307
Costo de mercaderías y productos vendidos	14	(15.177.778)	(3.341.246)	(11.521.550)	(1.820.267)
Pérdida bruta		(1.597.801)	(453.058)	(1.897.940)	(428.960)
Gastos de distribución y comercialización	15	(2.559.145)	(539.004)	(1.838.383)	(348.561)
Gastos de administración	15	(4.759.451)	(1.122.158)	(2.697.542)	(783.377)
Otros ingresos operativos	4.n	989.950	-	547.885	-
Pérdida operativa		(7.926.447)	(2.114.220)	(5.885.980)	(1.560.898)
Resultados financieros	4.l				
Resultado por colocaciones financieras		7.753.105	494.884	2.776.395	142.842
Gastos financieros		(10.004.882)	(4.201.958)	(4.330.710)	(2.402.730)
Otros resultados financieros		(3.777.574)	524.048	(1.939.766)	(357.872)
Costos de reestructuración de negocios	20	-	(403.472)	-	(171.943)
Otros ingresos y egresos netos	4.k	(1.612.379)	(52.201)	(595.841)	209.230
Resultado por participación en asociadas		(2.768.139)	(115.782)	(1.233.049)	133.635
Resultados antes de impuesto a las ganancias		(18.336.316)	(5.868.701)	(11.208.951)	(4.007.736)
Impuesto a las ganancias	11	6.143.954	902.542	7.366.288	52.061
Resultado de operaciones continuas		(12.192.362)	(4.966.159)	(3.842.663)	(3.955.675)
Resultado de operaciones discontinuadas		(3.349.943)	(190.441)	(3.349.943)	(190.441)
Resultado final del período		(15.542.305)	(5.156.600)	(7.192.606)	(4.146.116)
Otros resultados integrales					
Diferencia de conversión		3.764.547	3.975.524	3.169.754	2.068.698
Total Otros resultados integrales del período		3.764.547	3.975.524	3.169.754	2.068.698
Total de Resultados Integrales del período		(11.777.758)	(1.181.076)	(4.022.852)	(2.077.418)

Las notas que se acompañan forman parte integrante de los estados financieros separados condensados.

Estos estados financieros intermedios separados condensados deben ser leídos en conjunto con los estados financieros separados auditados al 31 de diciembre de 2023.

Véase nuestro informe de fecha
08 de agosto de 2024
PRICE WATERHOUSE & CO. S.R.L.




(Socio)

Marcelo De Nicola
Contador Público (UCA)
Matr. Prof. N° 5546
Colégio de Graduados en Ciencias
Económicas de Tucumán (CGCET)

Véase nuestro informe de fecha
08 de agosto de 2024

Roberto Oscar Freytes
Por Comisión Fiscalizadora

S.A. SAN MIGUEL A.G.I.C.I.Y.F.

Gonzalo Tanoira
Presidente



S.A. SAN MIGUEL A.G.I.C.I. Y F.

Estado de evolución del patrimonio neto intermedio separado condensado

Correspondientes a los períodos iniciados el 1 de enero de 2024 y 2023 y finalizados el 30 de junio de 2024 y el 31 de diciembre 2023
(Todos los montos se expresan en miles de pesos argentinos)

	Aportes de los propietarios				Revaluaciones / Ganancias reservadas					Resultados no asignados	30.06.2024
	Capital suscrito	Primas de emisión	Ajuste de capital	Total	Reserva legal	Reserva participación en asociadas	Diferencia de conversión	Reserva por revalúo técnico	Total		
Saldos al 1 de enero de 2024	71.151	762.131	1.998.718	2.832.000	79.909	2.290.862	34.288.778	4.776.754	41.436.303	(28.689.665)	15.578.638
Diferencia de conversión	-	-	-	-	-	-	3.764.547	-	3.764.547	-	3.764.547
Transferencia Reserva por revalúo técnico	-	-	-	-	-	-	-	(451.645)	(451.645)	451.645	-
Aumento de capital (ver Nota 5)	77.362	57.290.800	-	57.368.162	-	-	-	-	-	-	57.368.162
Resultado del período según estado de resultados (incluye operaciones discontinuadas)	-	-	-	-	-	-	-	-	-	(15.542.305)	(15.542.305)
Saldos al 30 de junio de 2024	148.513	58.052.931	1.998.718	60.200.162	79.909	2.290.862	38.053.325	4.325.109	44.749.205	(43.780.325)	61.169.042

	Aportes de los propietarios				Revaluaciones / Ganancias reservadas					Resultados no asignados	31.12.2023
	Capital suscrito	Primas de emisión	Ajuste de capital	Total	Reserva legal	Reserva participación en asociadas	Diferencia de conversión	Reserva por revalúo técnico	Total		
Saldos al 1 de enero de 2023	71.151	762.131	1.998.718	2.832.000	79.909	2.290.862	19.093.999	1.458.218	22.922.988	(14.458.416)	11.296.572
Diferencia de conversión	-	-	-	-	-	-	15.194.779	-	15.194.779	-	15.194.779
Transferencia Reserva por revalúo técnico	-	-	-	-	-	-	-	(163.358)	(163.358)	163.358	-
Revalúo técnico de Propiedad, planta y equipos	-	-	-	-	-	-	-	3.481.894	3.481.894	-	3.481.894
Resultado del ejercicio según estado de resultados (incluye operaciones discontinuadas)	-	-	-	-	-	-	-	-	-	(14.394.607)	(14.394.607)
Saldos al 31 de diciembre de 2023	71.151	762.131	1.998.718	2.832.000	79.909	2.290.862	34.288.778	4.776.754	41.436.303	(28.689.665)	15.578.638

Las notas que se acompañan forman parte integrante de los estados financieros separados condensados.

Estos estados financieros intermedios separados condensados deben ser leídos en conjunto con los estados financieros separados auditados al 31 de diciembre de 2023.

Véase nuestro informe de fecha
08 de agosto de 2024
PRICE WATERHOUSE & CO. S.R.L




(Socio)

Marcelo De Nicola
Contador Público (UCA)
Matr. Prof. N° 5546
Colégio de Graduados en Ciencias
Económicas de Tucumán (CGCET)

Véase nuestro informe de fecha
08 de agosto de 2024

Roberto Oscar Freytes
Por Comisión Fiscalizadora

S.A. SAN MIGUEL A.G.I.C.I. Y F.



Gonzalo Tanoira
Presidente



S.A. SAN MIGUEL A.G.I.C.I. Y F.**Estado de flujo de efectivo intermedio separado condensado**

Correspondientes a los períodos iniciados el 1 de enero de 2024 y 2023 y finalizados el 30 de junio de 2024 y el 31 de diciembre de 2023

(Todos los montos se expresan en miles de pesos argentinos)

	Notas	30.06.2024	30.06.2023
VARIACION DEL EFECTIVO			
Efectivo al inicio del ejercicio	4.a	54.368.780	13.634.489
Diferencia de conversión		5.346.970	3.729.387
(Disminución) neta de efectivo		(26.850.575)	(5.518.224)
Efectivo al cierre del período	4.a	32.865.175	11.845.652
CAUSAS DE LA VARIACION DEL EFECTIVO			
Pérdida del período		(15.542.305)	(5.156.600)
Intereses devengados		9.387.061	156.100
Diferencias de cambio no generadas por efectivo		(1.430.658)	9.182
Impuesto a las ganancias		(6.143.954)	(179.963)
Operaciones discontinuas		3.349.943	190.441
ACTIVIDADES OPERATIVAS			
Ajustes para determinar el flujo neto de efectivo proveniente de las actividades operativas	4.m	8.178.047	934.649
Variaciones en activos y pasivos operativos:			
Disminución (Aumento) de otros activos financieros		8.117.837	(938.983)
Disminución de créditos por ventas		8.127.889	661.403
Aumento de otros créditos		(2.531.908)	(71.302)
Disminución (Aumento) de inventarios		(14.227.782)	79.908
Disminución (Aumento) de activos biológicos		3.154.709	(103.126)
Aumento (Disminución) de deudas comerciales, fiscales, sociales y otras		6.677.411	(588.213)
Flujo neto de efectivo generado por (utilizado en) las actividades operativas		7.116.290	(5.006.504)
ACTIVIDADES DE INVERSIÓN			
Cobros por venta de propiedad, planta y equipos		-	71.015
Pagos por adquisición de propiedad, planta y equipos		(1.920.160)	(41.923)
Flujo neto de efectivo (utilizado en) generado por las actividades de inversión		(1.920.160)	29.092
ACTIVIDADES DE FINANCIACIÓN			
Ingreso neto de fondos por aumento de capital (1)		3.833.184	-
Aumento de préstamos		42.958.706	2.657.941
Pasivos por arrendamiento, neto		(931.007)	(17.000)
Pago de interés		(5.675.802)	(94.279)
Pago de préstamos		(72.231.786)	(3.087.474)
Flujo neto de efectivo utilizado en las actividades de financiación		(32.046.705)	(540.812)

(1) Ingreso neto de fondos por aumento de capital

Aumento de capital (ver Nota 5)	57.368.162
Menos: capitalización de Préstamos y Obligaciones Negociables	(53.534.978)
Ingreso neto de fondos por aumento de capital	3.833.184

Las notas que se acompañan forman parte integrante de los estados financieros separados condensados. Estos estados financieros intermedios separados condensados deben ser leídos en conjunto con los estados financieros consolidados auditados al 31 de diciembre de 2023.

Véase nuestro informe de fecha
08 de agosto de 2024
PRICE WATERHOUSE & CO. S.R.L.



(Socio)

Marcelo De Nicola
Contador Público (UCA)
Matr. Prof. N° 5546
Colégio de Graduados en Ciencias
Económicas de Tucumán (CGCET)



S.A. SAN MIGUEL A.G.I.C.I. Y F
Notas a los estados financieros separados condensados
(Todos los montos se expresan en miles de pesos argentinos)

1. INFORMACIÓN GENERAL

Los presentes estados financieros intermedios separados condensados han sido aprobados para su emisión por el Directorio de la Sociedad el 08 de agosto de 2024.

2. BASES DE PREPARACIÓN Y ADOPCIÓN DE NORMAS INTERNACIONALES DE INFORMACIÓN FINANCIERA (NIIF)

En la nota 2 de los estados financieros intermedios consolidados condensados se describen las principales políticas contables adoptadas en la preparación de los presentes estados financieros separados intermedios condensados, las cuales se han aplicado de manera uniforme. De corresponder, se han reclasificado ciertas cifras de los Estados Financieros Separados Condensados de períodos anteriores, a los efectos de su presentación comparativa con los del presente período. Las políticas contables adoptadas para los estados financieros separados condensados intermedios son consistentes con las utilizadas en los estados financieros separados correspondientes al último ejercicio financiero, el cual finalizó el 31 de diciembre de 2023.

Véase nuestro informe de fecha
08 de agosto de 2024
PRICE WATERHOUSE & CO. S.R.L



(Socio)

Mariano De Nicola
Contador Público (UCA)
Matr. Prof. N° 5546
Colégio de Graduados en Ciencias
Económicas de Tucumán (CGCET)



S.A. SAN MIGUEL A.G.I.C.I. Y F
Notas a los estados financieros separados condensados
(Todos los montos se expresan en miles de pesos argentinos)

3. PROPIEDAD, PLANTA Y EQUIPOS

Concepto	Valores de incorporación				Valor residual de las disminuciones		Depreciaciones			Diferencia de conversión	Valor residual neto al	
	Valor residual al inicio del ejercicio	Incrementos del período	Transferencias	Revalúo técnico	Disminuciones	Disminuciones del revalúo técnico	Del período	Del revalúo técnico	Total del período		30.06.2024	31.12.2023
Terrenos rurales	3.896.859	-	-	-	-	-	-	-	-	12.997.034	16.893.893	14.969.402
Plantaciones	7.352.484	1.137.599	-	-	-	-	1.856.954	648.299	2.505.253	31.307.538	37.292.368	34.327.975
Edificios	3.114.388	-	-	-	-	-	151.707	129.941	281.648	10.789.335	13.622.075	12.334.681
Instalaciones	3.358.117	26.922	55.820	-	-	-	44.332	102.506	146.838	12.209.840	15.503.861	13.802.552
Muebles, útiles y equipos de computación	3.713	-	-	-	-	-	682	-	682	165.188	168.219	145.778
Bines	83.462	270.591	-	-	-	-	6.765	12.658	19.423	429.082	763.712	440.940
Rodados	35.615	27.280	-	-	-	-	42.965	23.989	66.954	545.792	541.733	517.263
Maquinarias e implementos agrícola	3.589.034	593.710	-	-	-	-	787.788	1.704.464	2.492.252	19.100.329	20.790.821	20.204.571
Obra en curso	240.390	1.028.161	(55.820)	-	-	-	-	-	-	2.723.959	3.936.690	2.575.499
Total General al 30.06.2024	21.674.062	3.084.263	-	-	-	-	2.891.193	2.621.857	5.513.050	90.268.097	109.513.372	-
Total General al 31.12.2023	21.674.062	2.007.348	-	2.337.645	(241.099)	(723.500)	2.087.264	1.628.787	3.716.051	77.980.256	-	99.318.661

Véase nuestro informe de fecha
08 de agosto de 2024
PRICE WATERHOUSE & CO. S.R.L



(Socio)

Marcelo De Nicola
Contador Público (UCA)
Matr. Prof. N° 5546
Colégio de Graduados en Ciencias
Económicas de Tucumán (CGCET)



S.A. SAN MIGUEL A.G.I.C.I. Y F
Notas a los estados financieros separados condensados
(Todos los montos se expresan en miles de pesos argentinos)

4. COMPOSICIÓN DE RUBROS DEL ESTADO DE SITUACIÓN FINANCIERA Y DEL ESTADO DE RESULTADOS INTEGRAL

	<u>Al 30.06.2024</u>	<u>Al 31.12.2023</u>
	<u>Miles de \$</u>	
a) Efectivo y equivalente de efectivo		
Caja y bancos	539.129	2.496.746
Subtotal	539.129	2.496.746
Colocaciones temporarias de fondos	32.326.046	51.872.034
Total de fondos	32.865.175	54.368.780
b) Otros activos financieros		
Fondos fideicomitidos (1)	1.550.777	8.994.345
Total	1.550.777	8.994.345
(1) Corresponden a fondos depositados en fideicomiso en relación a ciertos préstamos de largo plazo con garantía.		
c) Créditos por ventas		
Deudores por ventas fruta fresca	45.280	717.818
Deudores por ventas productos industriales	10.233.648	14.359.406
Sociedades relacionadas (Nota 7)	95.565	1.843.381
Subtotal	10.374.493	16.920.605
Previsión para cuentas de dudoso cobro	(358.250)	(418.299)
Total	10.016.243	16.502.306
d) Otros créditos		
Corrientes		
Deudores varios	6.764.319	5.337.533
Créditos fiscales	3.181.511	2.749.331
Anticipos a proveedores	1.033.441	438.195
Gastos pagados por adelantado	2.580.831	1.517.295
Reembolsos por exportación a cobrar	545.343	1.156.839
Sociedades relacionadas (Nota 7)	4.513.514	3.974.418
Subtotal	18.618.959	15.173.611
Previsión para cuentas de dudoso cobro	(553.695)	(512.145)
Total corrientes	18.065.264	14.661.466

Véase nuestro informe de fecha
08 de agosto de 2024
PRICE WATERHOUSE & CO. S.R.L.



(Socio)

Marcelo De Nicola
Contador Público (UCA)
Matr. Prof. N° 5546
Colégio de Graduados en Ciencias
Económicas de Tucumán (CGCET)



S.A. SAN MIGUEL A.G.I.C.I. Y F
Notas a los estados financieros separados condensados
(Todos los montos se expresan en miles de pesos argentinos)

	<u>Al 30.06.2024</u>	<u>Al 31.12.2023</u>
	<u>Miles de \$</u>	
e) Inventarios		
Corrientes		
Productos industriales	27.898.054	11.858.850
Fruta fresca cosechada	548.371	229.144
Materiales y suministros	4.986.917	4.127.802
Total	33.433.342	16.215.796
No corrientes		
Materiales y suministros	4.294.834	3.858.877
Total	4.294.834	3.858.877
f) Cuentas por pagar		
Cuentas por pagar	21.404.098	12.537.823
Sociedades relacionadas (Nota 7)	603.011	253.985
Total	22.007.109	12.791.808
g) Préstamos		
Corrientes		
Obligaciones a pagar sin garantía	11.831.560	12.935.316
Obligaciones a pagar con garantía	14.394.395	12.546.800
Obligaciones negociables	121.708.661	75.199.208
Sociedades relacionadas (Nota 7)	39.217.284	32.185.412
Total	187.151.900	132.866.736
No corrientes		
Préstamos sindicados y subordinados	-	35.452.235
Obligaciones a pagar con garantía	21.979.263	23.170.099
Obligaciones negociables	-	71.362.870
Total	21.979.263	129.985.204
h) Otros pasivos		
Corrientes		
Honorarios al Directorio y Comisión Fiscalizadora	222.582	355.791
Diversos	309.108	413.196
Total	531.690	768.987

Véase nuestro informe de fecha
08 de agosto de 2024
PRICE WATERHOUSE & CO. S.R.L



(Socio)

Marcelo De Nicola
Contador Público (UCA)
Matr. Prof. N° 5546
Colégio de Graduados en Ciencias
Económicas de Tucumán (CGCET)



S.A. SAN MIGUEL A.G.I.C.I. Y F
Notas a los estados financieros separados condensados
(Todos los montos se expresan en miles de pesos argentinos)

i) Activos con derecho de uso – Pasivos por arrendamiento financiero

El Grupo es arrendatario en ciertos acuerdos de arrendamientos, principalmente por fincas, oficinas, maquinarias y rodados, los cuales se registran aplicando el criterio establecido por la NIIF 16.

- Activos con derecho a uso:

	Inmuebles Tierras	Maquinaria	Rodados	Total
Miles de \$				
Saldos al inicio del período	2.411.922	9.334.496	-	11.746.418
Depreciación	(122.985)	(458.667)	-	(581.652)
Bajas del período	-	-	-	-
Altas del período	-	-	-	-
Diferencia de conversión	302.775	1.172.824	-	1.475.599
Total al 30.06.2024	2.591.712	10.048.653	-	12.640.365

- Pasivos por arrendamientos:

	Inmuebles Tierras	Maquinaria	Rodados	Total
Miles de \$				
Saldos al inicio del período	2.774.896	9.416.576	-	12.191.472
Gastos por intereses	215.520	429.933	-	645.453
Pagos del período	(270.311)	(660.696)	-	(931.007)
Altas del período	-	-	-	-
Bajas del período	-	-	-	-
Diferencia de conversión	353.491	1.196.908	-	1.550.399
Total al 30.06.2024	3.073.596	10.382.721	-	13.456.317

j) Ventas netas

	Productos industriales	Fruta fresca	Período de seis meses finalizado el	
			30.06.2024	30.06.2023
Ventas mercado externo	12.086.556	-	12.086.556	2.310.405
Ventas mercado interno	1.466.971	26.450	1.493.421	577.783
Ventas netas al 30.06.2024	13.553.527	26.450	13.579.977	-
Ventas netas al 30.06.2023	2.829.091	59.097	-	2.888.188

Véase nuestro informe de fecha
08 de agosto de 2024
PRICE WATERHOUSE & CO. S.R.L.



(Socio)

Marcelo De Nicola
Contador Público (UCA)
Matr. Prof. N° 5546
Colégio de Graduados en Ciencias
Económicas de Tucumán (CGCET)



S.A. SAN MIGUEL A.G.I.C.I. Y F
Notas a los estados financieros separados condensados
(Todos los montos se expresan en miles de pesos argentinos)

	30.06.2024	30.06.2023
	Ganancia / (Pérdida)	
k) Otros ingresos y egresos		
Previsión Laboral	(982.051)	(23.829)
Resultado venta Propiedad, Planta y Equipos	(16.669)	(125.878)
Resultado ventas varias	6.542	204.780
Diversos	(620.201)	(107.274)
Total	(1.612.379)	(52.201)
l) Resultados financieros		
Resultado por colocaciones financieras		
Resultado por colocaciones financieras	7.753.105	494.884
Total Colocaciones financieras	7.753.105	494.884
Gastos Financieros		
Impuesto a los Débitos y Créditos Ley 25.413	(472.324)	(227.345)
Intereses y comisiones	(9.532.558)	(3.974.613)
Total Gastos Financieros	(10.004.882)	(4.201.958)
Otros resultados financieros		
Diferencia de cambio neta	(3.777.574)	(635.608)
Resultado por tenencia	-	1.159.656
Total Diferencia de cambio neta	(3.777.574)	524.048
Total Resultados financieros	(6.029.351)	(3.183.026)

	30.06.2024	30.06.2023
m) Ajustes para determinar el flujo neto de efectivo		
Depreciación de Propiedad, planta y equipos	4.931.399	640.555
Resultado venta Propiedad, planta y equipos	-	169.804
Resultado de Participaciones en asociadas	2.768.139	115.782
Previsión para juicios e incobrables	478.509	8.508
Total	8.178.047	934.649

n) Otros ingresos operativos

El resultado del rubro corresponde a los ingresos diferenciales generados en función a lo dispuesto en el Decreto 549/23 y el Decreto 597/23. Ambos decretos establecieron obligatoriamente que el contravalor de operaciones de exportaciones debía ingresarse a la República Argentina solo parcialmente a través del Mercado Libre de Cambios (MLC) y por la parte restante el exportador debía concretar operaciones de compraventa con valores negociables adquiridos con liquidación en moneda extranjera y vendidos con liquidación en moneda local (a un tipo de cambio financiero "Contado con Liquidación -CCL), lo que redundó en un mayor ingreso operativo para la Sociedad. Se expone en este rubro diferencial del importe del monto que correspondería al tipo de cambio del Mercado Libre de Cambios y el liquidado por la mencionada compraventa con valores negociables.

Véase nuestro informe de fecha
08 de agosto de 2024
PRICE WATERHOUSE & CO. S.R.L.



(Socio)

Marcelo De Nicola
Contador Público (UCA)
Matr. Prof. N° 5546
Colégio de Graduados en Ciencias
Económicas de Tucumán (CGCET)



S.A. SAN MIGUEL A.G.I.C.I. Y F
Notas a los estados financieros separados condensados
(Todos los montos se expresan en miles de pesos argentinos)

5. CAPITAL SOCIAL – EMISIÓN DE NUEVAS ACCIONES

El 22 de abril de 2024 se emitieron las nuevas acciones a emitir en el marco del proceso de aumento de capital de la Sociedad aprobado por la Asamblea General Extraordinaria de Accionistas de la Sociedad de fecha 23 de junio de 2023.

Como resultado de dicho proceso, se adjudicaron en total 773.618.161 nuevas acciones Clase B, de valor nominal \$ 0,10, con derecho a un voto por acción, habiendo quedado fijado el precio de suscripción definitivo en \$750 (Pesos argentinos setecientos cincuenta) por cada 10 nuevas acciones.

Del total de acciones emitidas:

- (a) 722.217.482 acciones fueron integradas en efectivo y/o mediante capitalización de préstamos integrados en efectivo con anterioridad,
- (b) 674.520 acciones fueron integradas en especie mediante la entrega de Obligaciones Negociables Serie VIII, y,
- (c) 50.726.159 acciones fueron integradas en especie mediante la entrega de Obligaciones Negociables Serie IX.

Como consecuencia de esta emisión de acciones el nuevo capital social de la Sociedad es de \$ 148.512.804,10, que se compone de:

- (a) 304.374.578. acciones ordinarias escriturales clase A de valor nominal diez centavos (\$0,10) cada una con derecho a cinco votos por acción y
- (b) de 1.180.753.463 acciones ordinarias, escriturales clase B de valor nominal diez centavos (\$0,10) cada una con derecho a un voto por acción.

	Valores expresados en \$		
	Acciones clase A de 5 votos por acción	Acciones clase B de 1 voto por acción	Total
Capital Social al inicio del período	30.437.458	40.713.530	71.150.988
Aumento de capital del 22.04.2024	-	77.361.816	77.361.816
Capital Social al cierre del período	30.437.458	118.075.346	148.512.804

Véase nuestro informe de fecha
08 de agosto de 2024
PRICE WATERHOUSE & CO. S.R.L



(Socio)

Marcelo De Nicola
Contador Público (UCA)
Matr. Prof. N° 5546
Colégio de Graduados en Ciencias
Económicas de Tucumán (CGCET)



S.A. SAN MIGUEL A.G.I.C.I. Y F
Notas a los estados financieros separados condensados
(Todos los montos se expresan en miles de pesos argentinos)

6. PARTICIPACIONES EN ASOCIADAS

A continuación, se expone la composición del rubro:

Sociedad	País	Actividad principal	%	Valor en libros	
				Al 30.06.2024	Al 31.12.2023
S.A. San Miguel Uruguay	Uruguay	Inversora	100%	77.453.513	74.411.857
San Miguel International Investments S.A.	Uruguay	Inversora	100%	20.525.863	18.155.517
Total				97.979.376	92.567.374

Información requerida por Anexo C, en cumplimiento del Art. 1, Capítulo III, Título IV del TO/CNV.

En el siguiente cuadro, se detalla la evolución del rubro:

	30.06.2024	30.06.2023
Saldo al inicio del período	92.567.374	21.562.201
Resultado de inversiones permanentes en asociadas	(2.768.139)	(115.782)
Resultado operaciones discontinuadas	(3.349.943)	(190.441)
Variación reserva de conversión y otros resultados integrale	11.530.084	71.311.396
Saldo al cierre del período	97.979.376	92.567.374

A continuación, se expone información financiera resumida de las asociadas al 30 de junio de 2024, conforme a lo requerido por la NIIF 12:

Situación financiera resumida al 30.06.2024	S.A. San Miguel Uruguay	San Miguel International Investments S.A.
	Miles de \$	Miles de \$
Activo no corriente	96.738.469	7.339
Activo corriente	71.503.999	20.572.490
Pasivo no corriente	42.437.153	-
Pasivo corriente	47.176.098	53.966
Patrimonio neto	78.629.217	20.525.863

Resultados consolidados resumidos por el período de seis meses finalizado el 30.06.2024	S.A. San Miguel Uruguay	San Miguel International Investments S.A.
	Miles de \$	Miles de \$
Ventas	2.334.108	15.755
Margen Bruto del período	(207.689)	15.755
Resultado Final del período	(6.454.107)	34.211
Resultado Integral del período	(6.533.398)	34.211

7. SALDOS Y TRANSACCIONES CON SOCIEDADES VINCULADAS Y RELACIONADAS

Los saldos registrados por operaciones con sociedades relacionadas son los siguientes:

Véase nuestro informe de fecha
08 de agosto de 2024
PRICE WATERHOUSE & CO. S.R.L.


(Socio)

Marcelo De Nicola
Contador Público (UCA)
Matr. Prof. N° 5546
Colégio de Graduados en Ciencias
Económicas de Tucumán (CGCET)



S.A. SAN MIGUEL A.G.I.C.I. Y F
Notas a los estados financieros separados condensados
(Todos los montos se expresan en miles de pesos argentinos)


	<u>Al 30.06.2024</u>	<u>Al 31.12.2023</u>
	<u>Miles de \$</u>	
Créditos por venta		
Samifruit Uruguay S.A.	45.936	834.989
San Miguel Natural Ingredients (PTY) Ltd.	512	28.416
Coop Fruit NL Cooperatief UA	49.117	979.976
	95.565	1.843.381
Otros créditos		
Samifruit Uruguay S.A.	3.928.060	3.974.418
S.A. San Miguel Uruguay	585.454	
	4.513.514	3.974.418
Cuentas por pagar		
Samifruit Uruguay S.A.	603.011	253.985
	603.011	253.985
Préstamos - Corrientes		
Samifruit Uruguay S.A.	5.099.658	3.209.510
San Miguel Uruguay S.A.	34.117.626	28.975.902
	39.217.284	32.185.412
Préstamos - No corrientes		
Préstamos sindicados y subordinados (ver Nota 7.2)	-	35.452.235
	-	35.452.235

Las cuentas por cobrar y por pagar con partes relacionadas no tienen garantías y no generan intereses.

Las transacciones registradas con sociedades relacionadas son las siguientes:

	Período de seis meses finalizado el	
	<u>30.06.2024</u>	<u>30.06.2023</u>
	<u>Miles de \$</u>	
Venta de productos industriales		
Samifruit Uruguay S.A.	40.353	599.242
Total	40.353	599.242
Venta de materiales y Suministros		
Samifruit Uruguay S.A.	624	20.457
San Miguel Natural Ingredients Pty. Ltd.	512	-
Total	1.136	20.457
Compra de productos industriales		
Samifruit Uruguay S.A.	(211.920)	-
Total	(211.920)	-
Resultado Financiero		
Samifruit Uruguay S.A.	(1.371.107)	(511.929)
S.A. San Miguel Uruguay	(1.006.817)	(1.171.956)
Total	(2.377.924)	(1.683.885)

Véase nuestro informe de fecha
08 de agosto de 2024
PRICE WATERHOUSE & CO. S.R.L



(Socio)
Marcelo De Nicola
Contador Público (UCA)
Matr. Prof. N° 5546
Colégio de Graduados en Ciencias
Económicas de Tucumán (CGCET)



S.A. SAN MIGUEL A.G.I.C.I. Y F
Notas a los estados financieros separados condensados
(Todos los montos se expresan en miles de pesos argentinos)

8. PRÉSTAMOS Y BIENES DE DISPONIBILIDAD RESTRINGIDA

El siguiente cuadro brinda información sobre los principales préstamos bancarios:

	Al 30.06.2024	Al 31.12.2023
	Miles de \$	
Préstamos corrientes y no corrientes		
Préstamos sindicados y subordinados	-	35.452.235
Obligaciones a pagar sin garantía	11.831.560	12.935.316
Obligaciones a pagar con garantía	36.373.658	35.716.899
Obligaciones negociables	121.708.661	146.562.079
Sociedades relacionadas	39.217.284	32.185.411
Total	209.131.163	262.851.940

Los principales préstamos del Grupo y sus condiciones se detallan en Nota 7 de los Estados Financieros Consolidados.

Garantías

La Sociedad mantiene varios de sus activos fijos como garantía de sus préstamos con instituciones financieras. Al 30 de junio de 2024, las garantías mantenidas con estas instituciones financieras son las siguientes:

Compañía	Importe registrado en libros	Tipo de garantía
SAMI	36.848.407	Hipoteca

Los activos restringidos están registrados en “Propiedad, planta y equipo” en los estados consolidados combinados de situación financiera y los importes que se deben al banco se registran en “Préstamos”.

A continuación, se resume la apertura por plazo de vencimiento del valor en libros de los préstamos:

Véase nuestro informe de fecha
08 de agosto de 2024
PRICE WATERHOUSE & CO. S.R.L


(Socio)

Marcelo Nicola
Contador Público (UCA)
Matr. Prof. N° 5546
Colégio de Graduados en Ciencias
Económicas de Tucumán (CGCET)



S.A. SAN MIGUEL A.G.I.C.I. Y F
Notas a los estados financieros separados condensados
(Todos los montos se expresan en miles de pesos argentinos)

Saldos al 30 de junio de 2024:

No corriente	De uno a dos años	De dos a tres años	De tres a cinco años	Más de cinco años	Total
	Miles de \$				
Obligaciones bancarias con garantía	11.133.465	6.298.345	4.547.453	-	21.979.263
Total al 30.06.2024	11.133.465	6.298.345	4.547.453	-	21.979.263

Corriente	Hasta tres meses	De tres a seis meses	De seis a nueve meses	De nueve a doce meses	Total
	Miles de \$				
Obligaciones bancarias sin garantía	9.525.050	-	2.306.510	-	11.831.560
Obligaciones bancarias con garantía	938.985	9.397.164	387.898	3.670.348	14.394.395
Obligaciones negociables	-	45.496.028	-	76.212.633	121.708.661
Sociedades relacionadas	38.807.584	409.700	-	-	39.217.284
Total al 30.06.2024	49.271.619	55.302.892	2.694.408	79.882.981	187.151.900

Saldos al 31 de diciembre de 2023:

No corriente	De uno a dos años	De dos a tres años	De tres a cinco años	Más de cinco años	Total
	Miles de \$				
Préstamos sindicados y subordinados (1)	-	-	35.452.235	-	35.452.235
Obligaciones bancarias con garantía	11.851.645	5.665.790	5.652.664	-	23.170.099
Obligaciones negociables	71.362.870	-	-	-	71.362.870
Total al 31.12.2023	83.214.515	5.665.790	41.104.899	-	129.985.204

(1) Ver nota 7.2 a los estados financieros consolidados

Corriente	Hasta tres meses	De tres a seis meses	De seis a nueve meses	De nueve a doce meses	Total
	Miles de \$				
Obligaciones bancarias sin garantía	9.448.395	2.681.471	805.450	-	12.935.316
Obligaciones bancarias con garantía	284.774	3.739.689	-	8.522.337	12.546.800
Obligaciones negociables	34.806.994	-	-	40.392.214	75.199.208
Sociedades relacionadas	3.214.257	-	-	28.971.155	32.185.412
Total al 31.12.2023	47.754.420	6.421.160	805.450	77.885.706	132.866.736

9. EMISIÓN DE OBLIGACIONES NEGOCIABLES SIMPLES

Ver Nota 8 de los estados financieros intermedios consolidados condensados.

10. RESTRICCIONES SOBRE DISTRIBUCIÓN DE GANANCIAS

Ver Nota 10 de los estados financieros intermedios consolidados condensados.

11. IMPUESTO A LAS GANANCIAS – IMPUESTO DIFERIDO

El encuadre normativo en relación al impuesto a las ganancias diferido se describe en la Nota 11 de los estados financieros intermedios consolidados condensados.

El resultado por Impuesto a las ganancias del período se compone de la siguiente manera:

Véase nuestro informe de fecha
08 de agosto de 2024
PRICE WATERHOUSE & CO. S.R.L.



(Socio)

Marcelo De Nicola
Contador Público (UCA)
Matr. Prof. N° 5546
Colégio de Graduados en Ciencias
Económicas de Tucumán (CGCET)



S.A. SAN MIGUEL A.G.I.C.I. Y F
Notas a los estados financieros separados condensados
(Todos los montos se expresan en miles de pesos argentinos)

	30.06.2024	30.06.2023
	Ganancia	
Impuesto corriente	-	-
Impuesto diferido	6.143.954	902.542
Impuesto a las ganancias imputado en el estado de resultados	6.143.954	902.542

A continuación, se presenta una conciliación entre el impuesto a las ganancias cargado a resultados y el que resultaría de aplicar la tasa del impuesto vigente sobre el resultado contable antes de impuesto:

	30.06.2024	30.06.2023
	Ganancia	
Resultados antes de impuesto a las ganancias (1)	(18.336.316)	(5.868.701)
Tasa promedio ponderada de impuesto vigente	35%	35%
Pérdida neta del período a la tasa del impuesto	6.417.711	2.054.045
Eliminación de diferencias permanentes a la tasa de impuesto	111.051	69.506
Diferencia de conversión	4.172.940	1.650.265
Otras partidas	(4.557.748)	(2.871.274)
Impuesto a las ganancias imputado en el estado de resultados	6.143.954	902.542

(1) No incluye Resultado de operaciones discontinuadas

Véase nuestro informe de fecha
08 de agosto de 2024
PRICE WATERHOUSE & CO. S.R.L



(Socio)

Marcelo De Nicola
Contador Público (UCA)
Matr. Prof. N° 5546
Colégio de Graduados en Ciencias
Económicas de Tucumán (CGCET)



S.A. SAN MIGUEL A.G.I.C.I. Y F
Notas a los estados financieros separados condensados
(Todos los montos se expresan en miles de pesos argentinos)

12. ACTIVOS Y PASIVOS EN MONEDA EXTRANJERA

Detalle	Moneda extranjera		Cambio vigente \$/M.E.	30.06.2024	31.12.2023
	Moneda	Monto		Miles \$	Miles \$
ACTIVO					
ACTIVO CORRIENTE					
Efectivo y equivalentes de efectivo	Miles ARS	32.659.427	1,00	32.659.427	54.231.310
Efectivo y equivalentes de efectivo	EUR	14.891	973,18	14.492	3.055
Efectivo y equivalentes de efectivo	USD	210.403	909,00	191.256	134.415
Otros Creditos	Miles ARS	9.057.046	1,00	9.057.046	7.627.679
Otros Creditos	USD	9.910.030	909,00	9.008.218	7.033.787
Otros activos financieros	Miles ARS	1.550.777	1,00	1.550.777	8.994.345
Creditos por ventas	Miles ARS	-	1,00	-	843.013
Creditos por ventas	EUR	229.958	973,18	223.790	232.906
Creditos por ventas	USD	10.772.776	909,00	9.792.453	15.426.388
Total Activo Corriente				62.497.459	94.526.897
Total Activo				62.497.459	94.526.897
PASIVO					
PASIVO CORRIENTE					
Acreedores por cargas sociales	Miles ARS	3.331.913	1,00	3.331.913	1.716.151
Anticipos de clientes	EUR	11.778	973,18	11.462	8.374
Anticipos de clientes	Miles ARS	43.971	1,00	43.971	-
Anticipos de clientes	USD	767.286	909,00	697.463	1.239.887
Cargas Fiscales	Miles ARS	319.196	1,00	319.196	135.054
Otros pasivos	Miles ARS	220.812	1,00	220.812	45.486
Otros pasivos	USD	342.000	909,00	310.878	723.501
Pasivos por arrendamientos	USD	1.774.100	909,00	1.612.657	1.550.825
Préstamos	Miles ARS	-	1,00	-	1.969.899
Préstamos	EUR	10.077.767	973,18	9.807.435	9.016.695
Préstamos	USD	195.098.422	909,00	177.344.465	121.880.143
Cuentas por pagar	Miles ARS	13.541.556	1,00	13.541.556	7.359.608
Cuentas por pagar	EUR	187.482	973,18	182.453	600.328
Cuentas por pagar	USD	9.112.321	909,00	8.283.100	4.831.871
Total Pasivo Corriente				215.707.361	151.077.822
PASIVO NO CORRIENTE					
Acreedores por cargas sociales	Miles ARS	22.774	1,00	22.774	38.773
Cargas Fiscales	Miles ARS	67.468	1,00	67.468	77.013
Pasivos por arrendamientos	USD	13.029.329	909,00	11.843.660	10.640.647
Préstamos	EUR	13.499.075	973,18	13.136.967	14.625.791
Préstamos	USD	9.727.498	909,00	8.842.296	115.359.414
Total Pasivo No Corriente				33.913.165	140.741.637
Total Pasivo				249.620.525	291.819.460

US\$ = Dólares estadounidenses / EUR = Euros / Miles ARS = Miles Pesos argentinos

Véase nuestro informe de fecha
08 de agosto de 2024
PRICE WATERHOUSE & CO. S.R.L.



(Socio)

Marcelo De Nicola
Contador Público (UCA)
Matr. Prof. N° 5546
Colégio de Graduados en Ciencias
Económicas de Tucumán (CGCET)



S.A. SAN MIGUEL A.G.I.C.I. Y F
Notas a los estados financieros separados condensados
(Todos los montos se expresan en miles de pesos argentinos)

13. INFORMACIÓN POR SEGMENTOS

La Sociedad ha iniciado un proceso de revisión de la estructura de su organización interna, basado en enfoque de negocio más orientado al desarrollo de proyectos industriales y que también contempló la discontinuación de los negocios en Perú y Sudáfrica detallados en la Nota 19. Dichas acciones están impactando en la composición de los segmentos de negocio y, en consecuencia, se han realizado las adecuaciones necesarias en la evaluación de la gestión. El Directorio ha determinado los nuevos segmentos operativos basándose en la información que revisa el equipo gerencial a efectos de asignar recursos y evaluar el rendimiento.


La Dirección considera los resultados del negocio desde un punto de vista del tipo de productos que comercializa. Adicionalmente, la Sociedad agrupa su información geográfica, separando los mercados internos y los mercados externos.

A continuación, se detalla cierta información contable clasificada según el segmento relacionado:

	Período de seis meses finalizado el 30.06.2024			
	Productos industriales	Fruta fresca	No Alocado	Total
Ventas mercado externo	12.086.556	-	-	12.086.556
Ventas mercado interno	1.466.971	26.450	-	1.493.421
Total ventas	13.553.527	26.450	-	13.579.977
Costo de mercaderías y productos vendidos	(15.028.279)	(149.499)	-	(15.177.778)
Resultado bruto	(1.474.752)	(123.049)	-	(1.597.801)
Gastos de distribución y comercialización	(2.559.145)	-	-	(2.559.145)
Gastos de administración	-	-	(4.759.451)	(4.759.451)
Otros ingresos operativos	989.950	-	-	989.950
Resultado operativo	(3.043.947)	(123.049)	(4.759.451)	(7.926.447)

	Período de seis meses finalizado el 30.06.2023			
	Productos industriales	Fruta fresca	No Alocado	Total
Ventas mercado externo	2.313.029	(2.624)	-	2.310.405
Ventas mercado interno	516.062	61.721	-	577.783
Total ventas	2.829.091	59.097	-	2.888.188
Costo de mercaderías y productos vendidos	(3.190.657)	(150.589)	-	(3.341.246)
Resultado bruto	(361.566)	(91.492)	-	(453.058)
Gastos de distribución y comercialización	(539.004)	-	-	(539.004)
Gastos de administración	-	-	(1.122.158)	(1.122.158)
Resultado operativo	(900.570)	(91.492)	(1.122.158)	(2.114.220)

Véase nuestro informe de fecha
08 de agosto de 2024
PRICE WATERHOUSE & CO. S.R.L


(Socio)

Marcelo De Nicola
Contador Público (UCA)
Matr. Prof. N° 5546
Colégio de Graduados en Ciencias
Económicas de Tucumán (CGCET)



S.A. SAN MIGUEL A.G.I.C.I. Y F
Notas a los estados financieros separados condensados
(Todos los montos se expresan en miles de pesos argentinos)

14. COSTO DE MERCADERIA Y PRODUCTOS VENDIDOS

Detalle	Activo biológico corriente	Fruta fresca	Productos Industriales	Total al	
				30.06.2024	30.06.2023
Existencia al comienzo del ejercicio	10.036.042	229.144	11.858.850	22.124.036	5.170.345
Transferencia de existencias	(7.505.482)	543.724	6.961.758	-	-
Compras y costos del período:					
Compras de materia prima	-	-	3.284.403	3.284.403	-
Compras de productos terminados	-	-	-	-	481.369
Costo de cosecha (Nota 15)	-	-	4.965.551	4.965.551	1.324.279
Costo de producción agrícola citrus (Nota 15)	4.350.771	-	-	4.350.771	1.133.979
Costo de producción fábrica (Nota 15)	-	-	13.314.047	13.314.047	3.244.414
Costo de producción packing (Nota 15)	-	82.825	-	82.825	50.019
Diferencia de cambio por conversión	1.102.917	(157.823)	2.541.724	3.486.818	1.012.131
Existencia al cierre del período	(7.984.248)	(548.371)	(27.898.054)	(36.430.673)	(9.075.290)
Total 30.06.2024	-	149.499	15.028.279	15.177.778	-
Total 30.06.2023	-	150.589	3.190.657	-	3.341.246

Véase nuestro informe de fecha
08 de agosto de 2024
PRICE WATERHOUSE & CO. S.R.L



(Socio)

Marcelo Nicola
Contador Público (UCA)
Matr. Prof. N° 5546
Colégio de Graduados en Ciencias
Económicas de Tucumán (CGCET)



S.A. SAN MIGUEL A.G.I.C.I. Y F
Notas a los estados financieros separados condensados
(Todos los montos se expresan en miles de pesos argentinos)

15. INFORMACIÓN SOBRE GASTOS POR FUNCIÓN

Detalle	Costo agrícola			Costo de cosecha	Costo de fábrica	Costo de packing	Gastos de distribución y comercialización	Gastos de administración	Total general	
	Activos Biológicos	Propiedad, planta y equipo	Total						30.06.2024	30.06.2023
Honorarios profesionales	16.538	2.675	19.213	-	34.201	-	2.239	862.097	917.750	166.915
Retribuciones por servicios	578.395	74.843	653.238	4.011.644	344.778	-	64.516	637.091	5.711.267	1.532.100
Remuneraciones	492.106	192.793	684.899	102.973	2.490.185	-	423.428	2.218.215	5.919.700	1.495.755
Cargas sociales	117.958	-	117.958	18.986	417.228	-	88.292	434.575	1.077.039	273.846
Repuestos y materiales	112.417	18.276	130.693	7.917	1.237.032	-	113	6.340	1.382.095	329.758
Seguros	17.863	2.348	20.211	10.788	89.601	26.271	17.279	12.860	177.010	45.443
Productos químicos	365.630	105.128	470.758	-	1.309.387	-	-	6	1.780.151	431.405
Energía eléctrica, gas y teléfono	41.652	10	41.662	-	2.170.149	-	25.402	16.262	2.253.475	747.271
Impuestos	7.413	1.299	8.712	51	225.887	29	261.902	7.972	504.553	40.083
Envases	654	281	935	48.081	2.084.836	-	7.373	-	2.141.225	451.093
Fletes y acarreos	1.067	72	1.139	532.688	247.910	-	424.883	-	1.206.620	296.233
Otros gastos	23.364	5.266	28.630	61.832	147.907	-	36.754	126.729	401.852	107.946
Gastos de viajes	44.201	5.394	49.595	826	16.392	-	101.622	247.322	415.757	77.062
Almacenaje y conservación	-	-	-	-	36.403	-	747.012	-	783.415	119.169
Comisiones	-	-	-	-	-	-	27.968	-	27.968	4.909
Gastos de puerto	-	-	-	-	-	-	314.290	27	314.317	91.248
Depreciaciones	2.502.292	5.857	2.508.149	46.130	2.170.328	54.171	6.026	146.594	4.931.398	1.200.686
Combustibles y lubricantes	22.835	8.751	31.586	16.822	48.600	47	3.276	7.176	107.507	24.820
Alquileres	6.386	749	7.135	106.813	243.223	2.307	6.770	36.185	402.433	98.404
Total 30.06.2024	4.350.771	423.742	4.774.513	4.965.551	13.314.047	82.825	2.559.145	4.759.451	30.455.532	-
Total 30.06.2023	1.133.979	120.293	1.254.272	1.324.279	3.244.414	50.019	539.004	1.122.158	-	7.534.146

Véase nuestro informe de fecha
08 de agosto de 2024
PRICE WATERHOUSE & CO. S.R.L



(Socio)

Marcelo De Nicola
Contador Público (UCA)
Matr. Prof. N° 5546
Colégio de Graduados en Ciencias
Económicas de Tucumán (CGCET)



S.A. SAN MIGUEL A.G.I.C.I. Y F.
Notas a los estados financieros separados condensados
(Todos los montos se expresan en miles de pesos argentinos)

16. RESULTADO POR ACCIÓN

Ver Nota 16 de los estados financieros intermedios consolidados condensados.

17. PREVISIONES

Las variaciones en las provisiones por el período finalizado el 30 de junio de 2024 y el ejercicio anual finalizado el 31 de diciembre de 2023 fueron las siguientes:

	Deudores		
	Incobrables	Laborales	Total
Total al 31.12.2023	418.299	1.315.637	1.733.936
Incrementos	8.025	573.900	581.925
Disminuciones	(138.401)	(95.391)	(233.792)
Diferencia de conversión	624.022	197.555	821.577
Total al 30.06.2024	911.945	1.991.701	2.903.646

	Deudores		
	Incobrables	Laborales	Total
Total al 31.12.2022	1.154.363	1.818.898	2.973.261
Incrementos	-	-	-
Disminuciones	(163.160)	(417.349)	(580.509)
Diferencia de conversión	(572.904)	(85.912)	(658.816)
Total al 31.12.2023	418.299	1.315.637	1.733.936

18. RETRIBUCIÓN AL DIRECTORIO

La retribución y demás beneficios al Directorio devengados al 30 de junio de 2024 y 2023 ascendieron a \$ 109.406 y \$ 36.080, respectivamente, incluidos en Honorarios profesionales. El saldo neto pendiente de pago al 30 de junio de 2024 es de \$ 222.582 y al 31 de diciembre de 2023 ascendía a \$ 355.791, ambos expuestos dentro de Otros pasivos.

19. CONTEXTO ECONÓMICO

Ver Nota 19 de los estados financieros intermedios consolidados condensados.

20. REESTRUCTURACIÓN DE NEGOCIOS

Ver Nota 21 de los estados financieros intermedios consolidados condensados.

21. HECHOS POSTERIORES

Ver Nota 22 de los estados financieros intermedios consolidados condensados.

Véase nuestro informe de fecha
09 de mayo de 2024
PRICE WATERHOUSE & CO. S.R.L.



(Socio)

Marcelo De Nicola
Contador Público (UCA)
Matr. Prof. N° 5546
Colégio de Graduados en Ciencias
Económicas de Tucumán (CGCET)



ACTA N°156

En la Provincia de Buenos Aires, a los 8 días del mes de agosto de 2024, siendo las 18:00 horas se reúnen en las oficinas administrativas sitas en Cazadores de Coquimbo N° 2860, 1° Piso, Edificio 2°, de la localidad de Munro, Partido de Vicente López, los Señores miembros de la Comisión Fiscalizadora de S.A. SAN MIGUEL A.G.I.C.I. y F. (en adelante, “la Sociedad”), que firman al pie de la presente Acta.

Abierto el acto bajo la presidencia del Sr. Roberto Oscar Freytes, expresa que como es de conocimiento de los restantes miembros de la Comisión Fiscalizadora, se ha concluido con las tareas de revisión de los estados financieros intermedios separados condensados y de los estados financieros intermedios consolidados condensados, ambos al 30 de junio de 2024 de S.A. SAN MIGUEL A.G.I.C.I. y F., y que miembros de esta Comisión han participado de las reuniones del Directorio celebradas en el período. Consecuentemente con el propósito de cumplir con las formalidades de ley y en función de lo actuado, el Sr. Roberto Oscar Freytes, mociona se ratifique el texto de los siguientes informes, correspondientes a los estados financieros intermedios separados condensados y a los estados financieros intermedios consolidados condensados, ambos al 30 de junio de 2024, los que se transcriben íntegramente a continuación:

A) Por los estados financieros intermedios consolidados condensados:

INFORME DE LA COMISION FISCALIZADORA SOBRE ESTADOS FINANCIEROS INTERMEDIOS CONSOLIDADOS CONDENSADOS

Señores Accionistas de
S.A. San Miguel A.G.I.C.I. y F.
C.U.I.T.: 30-51119023-8
Domicilio legal: Ruta 301, Kilómetro 33, Famaillá
Provincia de Tucumán

Informe sobre los controles realizados como miembros de la Comisión Fiscalizadora respecto de los estados financieros intermedios consolidados condensados

En nuestro carácter de miembros de la Comisión Fiscalizadora de S.A. San Miguel A.G.I.C.I. y F. (en adelante, “la Sociedad”), hemos dado cumplimiento a lo dispuesto por el Art. 294 de la Ley General de Sociedades N° 19.550 y sus modificatorias. En ejercicio de estas funciones, informamos sobre la revisión que hemos realizado de los documentos detallados en el párrafo siguiente.

Documentación examinados

- a) Estado de situación financiera intermedio consolidado condensado al 30 de junio de 2024;
- b) Estado de resultados integral intermedio consolidado condensado por los períodos de seis y de tres meses finalizados el 30 de junio de 2024;
- c) Estado de evolución del patrimonio neto intermedio consolidado condensado por el período de seis meses finalizado el 30 de junio de 2024;
- d) Estado de flujo de efectivo intermedio consolidado condensado por el período de seis meses finalizado el 30 de junio de 2024;
- e) Notas explicativas, que los complementan y forman parte de los mismos.

Responsabilidad de la Dirección en relación con los estados financieros intermedios consolidados condensados

La Dirección es responsable de la preparación y presentación razonable de los estados financieros intermedios consolidados condensados adjuntos de conformidad con las Normas Internacionales de Información Financiera, adoptadas por la Federación Argentina de Consejos Profesionales de Ciencias Económicas (FACPCE) como normas contables profesionales e incorporadas por la Comisión Nacional de Valores (CNV) a su normativa, tal y como fueron aprobadas por el Consejo de Normas Internacionales de Contabilidad (IASB por sus siglas en inglés) y, por lo tanto, es responsable por la preparación y presentación de los estados financieros intermedios consolidados condensados adjuntos de acuerdo con la Norma Internacional de Contabilidad 34 “Información Financiera Intermedia” (NIC 34), y del control interno que la Dirección considere necesario para permitir la preparación de estados financieros libres de incorrecciones significativas.

Responsabilidad de los miembros de la Comisión Fiscalizadora

Nuestro examen fue realizado de acuerdo con las normas de sindicatura vigentes establecidas en la Resolución Técnica N° 15 de la Federación Argentina de Consejos Profesionales de Ciencias Económicas (FACPCE). Dichas normas requieren que el examen de los estados financieros intermedios consolidados condensados se efectúe de acuerdo con las normas aplicables a encargos de revisión de estados financieros condensados de períodos intermedios, e incluya la verificación de la congruencia de los documentos examinados con la información sobre las decisiones societarias expuestas en actas, y la adecuación de dichas decisiones a la ley y a los estatutos, en lo relativo a sus aspectos formales y documentales.

Para realizar nuestra tarea profesional sobre los documentos detallados precedentemente, hemos revisado la revisión efectuada por los auditores externos Price Waterhouse & Co. S.R.L., quienes emitieron su informe de revisión de fecha 8 de agosto de 2024 sin observaciones, de acuerdo con las normas de auditoría vigentes en lo referido a encargos de revisión de estados financieros condensados de períodos intermedios. Dicha revisión incluyó la verificación de la planificación del trabajo, de la naturaleza, alcance y oportunidad de los procedimientos aplicados y de los resultados de la revisión efectuada por dichos profesionales. Los profesionales mencionados han llevado a cabo su examen de conformidad con la Norma Internacional de Encargos de Revisión NIER 2410 “Revisión de información financiera intermedia desarrollada por el auditor independiente de la entidad”, adoptada como norma de revisión en Argentina mediante la Resolución Técnica N° 33 de FACPCE tal y como fue aprobada por el Consejo de Normas Internacionales de Auditoría y Aseguramiento (IAASB por sus siglas en inglés). Dichas normas exigen que cumplan los requerimientos de independencia y las demás responsabilidades de ética de conformidad con los requerimientos del Código de Ética del Colegio de Graduados en Ciencias Económicas de Tucumán.

Una revisión de los estados financieros intermedios consolidados condensados consiste en realizar indagaciones, principalmente a las personas responsables de los temas financieros y contables, y aplicar procedimientos analíticos y otros procedimientos de revisión. Una revisión tiene un alcance significativamente menor que el de una auditoría y, por consiguiente, no nos permite obtener seguridad de que tomemos conocimiento de todos los temas significativos que podrían identificarse en una auditoría. En consecuencia, no expresamos opinión de auditoría.

Dado que no es responsabilidad de la comisión fiscalizadora efectuar un control de gestión, el examen no se extendió a los criterios y decisiones empresarias de las diversas áreas de la Sociedad, cuestiones que son de responsabilidad exclusiva del Directorio.

Conclusión

Sobre la base de nuestra revisión, informamos que nada ha llamado nuestra atención que nos hiciera pensar que los estados financieros intermedios consolidados condensados adjuntos de S.A. San Miguel A.G.I.C.I. y F. correspondientes al período de seis meses finalizado el 30 de junio de 2024, no están preparados, en todos sus aspectos significativos, de conformidad con la Norma Internacional de Contabilidad 34.

Informe sobre cumplimiento de disposiciones vigentes

Adicionalmente, informamos que:

- Según surge de los registros contables de S.A. San Miguel A.G.I.C.I. y F., el pasivo devengado al 30 de junio de 2024 a favor del Sistema Integrado Previsional Argentino ascendía a \$ 444.770.931 y no era exigible a esa fecha;
- Los estados financieros intermedios consolidados condensados de S.A. San Miguel A.G.I.C.I. y F. cumplen, en lo que es materia de nuestra competencia, con lo dispuesto en la Ley General de Sociedades N° 19.550 y en las resoluciones pertinentes de la Comisión Nacional de Valores excepto por su falta de transcripción al libro "Inventario y Balances";
- Los estados financieros intermedios consolidados condensados de S.A. San Miguel A.G.I.C.I. y F. surgen de registros contables llevados en sus aspectos formales de conformidad con normas legales, excepto por su falta de transcripción al libro “Inventario y Balances” y al libro “Diario”;
- Durante el período de seis meses finalizado el 30 de junio de 2024 hemos dado cumplimiento a lo dispuesto por el artículo 294 de la Ley General de Sociedades;
- Hemos verificado la constitución de la garantía a cargo de los Directores de la Sociedad exigida por el Art. 256 de la Ley N° 19.550;
- Hemos leído la reseña informativa, sobre la cual, en lo que es materia de nuestra competencia, no tenemos ninguna observación que formular.

Buenos Aires, 8 de agosto de 2024.

Roberto Oscar Freytes
Síndico Titular
por Comisión Fiscalizadora

B) Por los estados financieros intermedios separados condensados:

INFORME DE LA COMISION FISCALIZADORA SOBRE ESTADOS FINANCIEROS INTERMEDIOS SEPARADOS CONDENSADOS

Señores Accionistas de
S.A. San Miguel A.G.I.C.I. y F.
C.U.I.T.: 30-51119023-8
Domicilio legal: Ruta 301, Kilómetro 33, Famaillá
Provincia de Tucumán

Informe sobre los controles realizados como miembros de la Comisión Fiscalizadora respecto de los estados financieros intermedios separados condensados

En nuestro carácter de miembros de la Comisión Fiscalizadora de S.A. San Miguel A.G.I.C.I. y F. (en adelante, “la Sociedad”), hemos dado cumplimiento a lo dispuesto por el Art. 294 de la Ley General de Sociedades N° 19.550 y sus modificatorias. En ejercicio de estas funciones, informamos sobre la revisión que hemos realizado de los documentos detallados en el párrafo siguiente.

Documentación examinados

- a) Estado de situación financiera intermedio separado condensado al 30 de junio de 2024;
- b) Estado de resultados integrales intermedio separado condensado por los períodos de seis y de tres meses finalizados el 30 de junio de 2024;
- c) Estado de evolución del patrimonio neto intermedio separado condensado por el período de seis meses finalizado el 30 de junio de 2024;
- d) Estado de flujo de efectivo intermedio separado condensado por el período de seis meses finalizado el 30 de junio de 2024;
- e) Notas explicativas, que los complementan y forman parte de los mismos.

Responsabilidad de la Dirección en relación con los estados financieros intermedios separados condensados

La Dirección es responsable de la preparación y presentación razonable de los estados financieros intermedios separados condensados adjuntos de conformidad con las Normas Internacionales de Información Financiera, adoptadas por la Federación Argentina de Consejos Profesionales de Ciencias Económicas (FACPCE) como normas contables profesionales e incorporadas por la Comisión Nacional de Valores (CNV) a su normativa, tal y como fueron aprobadas por el Consejo de Normas Internacionales de Contabilidad (IASB por sus siglas en inglés) y, por lo tanto, es responsable por la preparación y presentación de los estados financieros intermedios separados condensados adjuntos de acuerdo con la Norma Internacional de Contabilidad 34 “Información Financiera Intermedia” (NIC 34), y del control interno que la Dirección considere necesario para permitir la preparación de estados financieros libres de incorrecciones significativas.

Responsabilidad de los miembros de la Comisión Fiscalizadora

Nuestro examen fue realizado de acuerdo con las normas de sindicatura vigentes establecidas en la Resolución Técnica N° 15 de la Federación Argentina de Consejos Profesionales de Ciencias Económicas (FACPCE). Dichas normas requieren que el examen de los estados financieros intermedios separados condensados se efectúe de acuerdo con las normas aplicables a encargos de revisión de estados financieros condensados de períodos intermedios, e incluya la verificación de la congruencia de los documentos examinados con la información sobre las decisiones societarias expuestas en actas, y la adecuación de dichas decisiones a la ley y a los estatutos, en lo relativo a sus aspectos formales y documentales.

Para realizar nuestra tarea profesional sobre los documentos detallados precedentemente, hemos revisado la revisión efectuada por los auditores externos Price Waterhouse & Co. S.R.L., quienes emitieron su informe de revisión de fecha 8 de agosto de 2024 sin observaciones, de acuerdo con las normas de auditoría vigentes en lo referido a encargos de revisión de estados financieros condensados de períodos intermedios. Dicha revisión incluyó la verificación de la planificación del trabajo, de la naturaleza, alcance y oportunidad de los procedimientos aplicados y de los resultados de la revisión efectuada por dichos profesionales. Los profesionales mencionados han llevado a cabo su examen de conformidad con la Norma Internacional de Encargos de Revisión NIER 2410 “Revisión de información financiera intermedia desarrollada por el auditor independiente de la entidad”, adoptada como norma de revisión en Argentina mediante la Resolución Técnica N° 33 de FACPCE tal y como fue aprobada por el Consejo de Normas Internacionales de Auditoría y Aseguramiento (IAASB por sus siglas en inglés). Dichas normas exigen que cumplan los requerimientos de independencia y las demás responsabilidades de ética de conformidad con los requerimientos del Código de Ética del Colegio de Graduados en Ciencias Económicas de Tucumán.

Una revisión de los estados financieros intermedios separados condensados consiste en realizar indagaciones, principalmente a las personas responsables de los temas financieros y contables, y aplicar procedimientos analíticos y otros procedimientos de revisión. Una revisión tiene un alcance significativamente menor que el de una auditoría y, por consiguiente, no nos permite obtener seguridad de que tomemos conocimiento de todos los temas significativos que podrían identificarse en una auditoría. En consecuencia, no expresamos opinión de auditoría.

Dado que no es responsabilidad de la comisión fiscalizadora efectuar un control de gestión, el examen no se extendió a los criterios y decisiones empresarias de las diversas áreas de la Sociedad, cuestiones que son de responsabilidad exclusiva del Directorio.

Conclusión

Sobre la base de nuestra revisión, informamos que nada ha llamado nuestra atención que nos hiciera pensar que los estados financieros intermedios separados condensados adjuntos de S.A. San Miguel A.G.I.C.I. y F. correspondientes al período de seis meses finalizado el 30 de junio de 2024, no están preparados, en todos sus aspectos significativos, de conformidad con la Norma Internacional de Contabilidad 34.

Informe sobre cumplimiento de disposiciones vigentes

Adicionalmente, informamos que:

- Según surge de los registros contables de S.A. San Miguel A.G.I.C.I. y F., el pasivo devengado al 30 de junio de 2024 a favor del Sistema Integrado Previsional Argentino ascendía a \$ 444.770.931 y no era exigible a esa fecha;
- Los estados financieros intermedios separados condensados adjuntos de S.A. San Miguel A.G.I.C.I. y F. cumplen, en lo que es materia de nuestra competencia, con lo dispuesto en la Ley General de Sociedades N° 19.550 y en las resoluciones pertinentes de la Comisión Nacional de Valores, excepto por su falta de transcripción al libro "Inventario y Balances";
- Los estados financieros intermedios separados condensados de S.A. San Miguel A.G.I.C.I. y F. surgen de registros contables llevados en sus aspectos formales de conformidad con normas legales, excepto por su falta de transcripción al libro "Inventario y Balances" y al libro "Diario";
- Durante el período de seis meses finalizado el 30 de junio de 2024 hemos dado cumplimiento a lo dispuesto por el artículo 294 de la Ley General de Sociedades;
- Hemos verificado la constitución de la garantía a cargo de los Directores de la Sociedad exigida por el Art. 256 de la Ley N° 19.550;
- Hemos leído la reseña informativa y la información adicional a las notas a los estados financieros condensados intermedios separados requerida por el artículo 12°, Capítulo III, Título IV de la normativa de la Comisión Nacional de Valores, sobre las cuales, en lo que es materia de nuestra competencia, no tenemos observaciones que formular.

Buenos Aires, 8 de agosto de 2024.

Roberto Oscar Freytes
Síndico Titular
por Comisión Fiscalizadora

Acto seguido se aprueba por unanimidad todo lo actuado y los informes anteriormente transcriptos.

No habiendo otros asuntos que tratar se levanta la sesión siendo las 18:30 horas.

Roberto Oscar Freytes
Síndico Titular

María Fraguas
Síndico Titular

Gerardo Eduardo Francia
Síndico Titular



INFORME DE REVISIÓN SOBRE ESTADOS FINANCIEROS INTERMEDIOS CONSOLIDADOS CONDENSADOS

A los señores Accionistas, Presidente y Directores de
S.A. San Miguel A.G.I.C.I. y F.
C.U.I.T. N° 30-51119023-8
Domicilio Legal: Ruta 301, kilómetro 33, Famallá
Provincia de Tucumán

Informe sobre los estados financieros intermedios consolidados condensados

Introducción

Hemos revisado los estados contables intermedios consolidados condensados adjuntos de S.A. San Miguel A.G.I.C.I. y F. (en adelante “la Sociedad”) que comprenden el estado de situación financiera intermedio consolidado condensado al 30 de junio de 2024, los estados de resultados integral intermedio consolidado condensado por el períodos de seis y tres meses finalizado el 30 de junio de 2024 y los estados de evolución del patrimonio intermedio consolidado condensado y de flujos de efectivo intermedio consolidado condensado para el período de seis meses finalizado el 30 de junio de 2024 y notas explicativas seleccionadas.

Responsabilidad de la Dirección

El Directorio de la Sociedad es responsable de la preparación y presentación de los estados financieros de acuerdo con las Normas Internacionales de Información Financiera, adoptadas por la Federación Argentina de Consejos Profesionales de Ciencias Económicas (FACPCE) como normas contables profesionales e incorporadas por la Comisión Nacional de Valores (CNV) a su normativa, tal y como fueron aprobadas por el Consejo de Normas Internacionales de Contabilidad (IASB por sus siglas en inglés) y, por lo tanto, es responsable por la preparación y presentación de los estados financieros consolidados condensados intermedios mencionados en el primer párrafo de acuerdo con la Norma Internacional de Contabilidad 34 “Información Financiera Intermedia” (NIC 34).

Alcance de la revisión

Nuestra responsabilidad es expresar una conclusión sobre estos estados financieros consolidados condensados intermedios basados en la revisión que hemos efectuado, la cual fue realizada de acuerdo con la Norma Internacional de Encargos de Revisión NIER 2410 “Revisión de información financiera intermedia desarrollada por el auditor independiente de la entidad”, adoptada como norma de revisión en Argentina mediante la Resolución Técnica N° 33 de FACPCE tal y como fue aprobada por el Consejo de Normas Internacionales de Auditoría y Aseguramiento (IAASB por sus siglas en inglés). Una revisión de estados financieros consolidados condensados intermedios consiste en realizar indagaciones principalmente al personal responsable de los aspectos financieros y contables y aplicar procedimientos analíticos y otros procedimientos de revisión. Una revisión tiene un alcance sustancialmente menor que una auditoría realizada de acuerdo con Normas Internacionales de Auditoría y, en consecuencia, no nos permite tener la seguridad de identificar todos los asuntos significativos que podrían ser notados en una auditoría. En consecuencia, no expresamos una opinión de auditoría.



Conclusión

Sobre la base de nuestra revisión, nada ha llamado nuestra atención que nos hiciera pensar que los estados financieros consolidados condensados intermedios mencionados en el primer párrafo del presente informe, no están preparados, en todos sus aspectos significativos, de conformidad con la Norma Internacional de Contabilidad 34.

Informe sobre cumplimiento de disposiciones vigentes

En cumplimiento de disposiciones vigentes informamos, respecto de S.A. San Miguel A.G.I.C.I. y F., que

- a) excepto por su falta de transcripción al libro Inventarios y Balances, los estados financieros consolidados condensados intermedios de S.A. San Miguel A.G.I.C.I. y F. cumplen, en lo que es materia de nuestra competencia, con lo dispuesto en la Ley General de Sociedades y en las resoluciones pertinentes de la Comisión Nacional de Valores;
- b) los estados financieros consolidados condensados intermedios de S.A. San Miguel A.G.I.C.I. y F, excepto por su falta de transcripción al libro Inventarios y Balances y al libro diario, surgen de registros contables llevados en sus aspectos formales de conformidad con normas legales;
- c) hemos leído la reseña informativa, sobre la cual, en lo que es materia de nuestra competencia, no tenemos observaciones que formular;
- d) Estados financieros consolidados condensados intermedios objeto de la revisión.
 - a. Estados de situación financiera al 30 de junio de 2024 y 31 de diciembre de 2023.
 - b. Estados de resultados integral por los periodos finalizados el 30 de junio de 2024 y 2023.
 - c. Estados de cambios en el patrimonio por los periodos finalizados el 30 de junio de 2024 y 2023.
 - d. Estados de flujo de efectivo por los periodos finalizados el 31 de junio de 2024 y 2023.
 - e. Notas y anexos que integran los estados precedentes.

Relacionados con los estados financieros detallados en los puntos precedentes consignamos los importes de los rubros que están contenidos en los mismos y que se detallan a continuación:

	30.06.2024	31.12.2023
	En miles de \$	
Total de activo no corriente	223.194.380	194.014.526
Total de activo corriente	131.315.806	176.623.825
Total del activo	354.510.186	370.638.351
Total de pasivo no corriente	93.903.746	204.957.047
Total de pasivo corriente	198.261.693	148.775.150
Total del pasivo	292.165.439	353.732.197
Total de patrimonio	62.344.747	16.906.154
	30.06.2024	30.06.2023
	En miles de \$	
Resultado integral del período	(11.929.569)	(1.181.076)






e) al 30 de junio de 2024 la deuda devengada a favor del Sistema Integrado Previsional Argentino de S.A. San Miguel A.G.I.C.I. y F. que surge de los registros contables de la Sociedad ascendía a \$ 444.770.931, no siendo exigible a dicha fecha.

Ciudad Autónoma de Buenos Aires, 8 de agosto de 2024

PRICE WATERHOUSE & CO.S.R.L.

A handwritten signature in black ink, appearing to read 'M. De Nicola', written over a horizontal line.

(Socio)

Marcelo De Nicola
Contador Público (UCA)
Matr. Prof. N° 5546
Colegio de Graduados en Ciencias
Económicas de Tucumán (CGCET)





INFORME DE REVISIÓN SOBRE ESTADOS CONTABLES INTERMEDIOS SEPARADOS CONDENSADOS

A los señores Accionistas, Presidente y Directores de
S.A. San Miguel A.G.I.C.I. y F.
C.U.I.T. N° 30-51119023-8
Domicilio Legal: Ruta 301, kilómetro 33, Famaillá
Provincia de Tucumán

Informe sobre los estados financieros intermedios separados condensados

Introducción

Hemos revisado los estados contables intermedios separados condensados adjuntos de S.A. San Miguel A.G.I.C.I. y F. (en adelante "la Sociedad") que comprenden el estado de situación financiera intermedio separados condensado al 30 de junio de 2024, los estados de resultados integral intermedio separados condensado por el períodos de seis y tres meses finalizado el 30 de junio de 2024 y los estados de evolución del patrimonio intermedio separados condensado y de flujos de efectivo intermedio separados condensado para el período de seis meses finalizado el 30 de junio de 2024 y notas explicativas seleccionadas.

Responsabilidad de la Dirección

El Directorio de la Sociedad es responsable de la preparación y presentación de los estados financieros de acuerdo con las Normas Internacionales de Información Financiera, adoptadas por la Federación Argentina de Consejos Profesionales de Ciencias Económicas (FACPCE) como normas contables profesionales e incorporadas por la Comisión Nacional de Valores (CNV) a su normativa, tal y como fueron aprobadas por el Consejo de Normas Internacionales de Contabilidad (IASB por sus siglas en inglés) y, por lo tanto, es responsable por la preparación y presentación de los estados financieros separados condensados intermedios mencionados en el primer párrafo de acuerdo con la Norma Internacional de Contabilidad 34 "Información Financiera Intermedia" (NIC 34).

Alcance de la revisión

Nuestra responsabilidad es expresar una conclusión sobre estos estados financieros separados condensados intermedios basados en la revisión que hemos efectuado, la cual fue realizada de acuerdo con la Norma Internacional de Encargos de Revisión NIER 2410 "Revisión de información financiera intermedia desarrollada por el auditor independiente de la entidad", adoptada como norma de revisión en Argentina mediante la Resolución Técnica N° 33 de FACPCE tal y como fue aprobada por el Consejo de Normas Internacionales de Auditoría y Aseguramiento (IAASB por sus siglas en inglés). Una revisión de estados financieros separados condensados intermedios consiste en realizar indagaciones principalmente al personal responsable de los aspectos financieros y contables y aplicar procedimientos analíticos y otros procedimientos de revisión. Una revisión tiene un alcance sustancialmente menor que una auditoría realizada de acuerdo con Normas Internacionales de Auditoría y, en consecuencia, no nos permite tener la seguridad de identificar todos los asuntos significativos que podrían ser notados en una auditoría. En consecuencia, no expresamos una opinión de auditoría.



Conclusión

Sobre la base de nuestra revisión, nada ha llamado nuestra atención que nos hiciera pensar que los estados financieros separados condensados intermedios mencionados en el primer párrafo del presente informe, no están preparados, en todos sus aspectos significativos, de conformidad con la Norma Internacional de Contabilidad 34.

Informe sobre cumplimiento de disposiciones vigentes

En cumplimiento de disposiciones vigentes informamos, respecto de S.A. San Miguel A.G.I.C.I. y F., que

- a) excepto por su falta de transcripción al libro Inventarios y Balances, los estados financieros separados condensados intermedios de S.A. San Miguel A.G.I.C.I. y F. cumplen, en lo que es materia de nuestra competencia, con lo dispuesto en la Ley General de Sociedades y en las resoluciones pertinentes de la Comisión Nacional de Valores;
- b) los estados financieros separados condensados intermedios de S.A. San Miguel A.G.I.C.I. y F, excepto por su falta de transcripción al libro Inventarios y Balances y al libro diario, surgen de registros contables llevados en sus aspectos formales de conformidad con normas legales;
- c) hemos leído la reseña informativa, sobre la cual, en lo que es materia de nuestra competencia, no tenemos observaciones que formular;
- d) Estados financieros separados condensados intermedios objeto de la revisión.
 - a. Estados de situación financiera al 30 de junio de 2024 y 31 de diciembre de 2023.
 - b. Estados de resultados integral por los periodos finalizados el 30 de junio de 2024 y 2023.
 - c. Estados de cambios en el patrimonio por los periodos finalizados el 30 de junio de 2024 y 2023.
 - d. Estados de flujo de efectivo por los periodos finalizados el 31 de junio de 2024 y 2023.
 - e. Notas y anexos que integran los estados precedentes.

Relacionados con los estados financieros detallados en los puntos precedentes consignamos los importes de los rubros que están contenidos en los mismos y que se detallan a continuación:

	30.06.2024	31.12.2023
	En miles de \$	
Total de activo no corriente	224.427.947	207.491.330
Total de activo corriente	103.915.049	120.778.735
Total del activo	328.342.996	328.270.065
Total de pasivo no corriente	51.466.593	161.613.605
Total de pasivo corriente	215.707.361	151.077.822
Total del pasivo	267.173.954	312.691.427
Total de patrimonio	61.169.042	15.578.638
	30.06.2024	30.06.2023
	En miles de \$	
Resultado integral del período	(11.777.758)	(1.181.076)






e) al 30 de junio de 2024 la deuda devengada a favor del Sistema Integrado Previsional Argentino de S.A. San Miguel A.G.I.C.I. y F. que surge de los registros contables de la Sociedad ascendía a \$ 444.770.931, no siendo exigible a dicha fecha.

Ciudad Autónoma de Buenos Aires, 8 de agosto de 2024

PRICE WATERHOUSE & CO.S.R.L.

A handwritten signature in black ink, appearing to read 'Marcelo De Nicola', written over a horizontal line.

(Socio)

Marcelo De Nicola
Contador Público (UCA)
Matr. Prof. N° 5546
Colegio de Graduados en Ciencias
Económicas de Tucumán (CGCET)





Legalización Nro. 0001-00161972

El Colegio de Graduados en Ciencias Económicas de Tucumán legaliza la actuación profesional adjunta referida al Informe de certificación perteneciente al balance con fecha 30/06/2024 de S.A.SAN MIGUEL A.G.I.C.I. y F., Cuit 30511190238 y declara que consta en sus registros que el profesional DE NICOLA, Marcelo Pablo se encuentra inscripto bajo la matrícula de Contador Público Nro. 5546.

La presente tiene el alcance indicado en la Resolución reglamentaria del CGCET y no implica la emisión de un juicio técnico sobre la tarea profesional realizada por el matriculado, emitida bajo el alcance de la Resolución antes referida, sin control de firma ológrafa o digital.

San Miguel de Tucumán
09 de AGOSTO de 2024

Cargos Administrativos
\$240500

Firma del Profesional

Cra. Romina Toro
Encargada Dpto Técnico Legal

Cr. Federico Villafañe
Gerente General