

**GRIMURU SOCIEDAD ANONIMA**

**PERIODO 1º DE ABRIL DE 2024 al 30 DE JUNIO DE 2024**

- ✓ **ESTADOS CONTABLES**
- ✓ **NOTAS A LOS ESTADOS CONTABLES**
- ✓ **ESTADO DE ORIGEN Y APLICACIÓN DE FONDOS**
- ✓ **ESTADO DE EVOLUCION DEL PATRIMONIO**

**INFORMACIÓN ECONÓMICO FINANCIERA**

**AL:** 30 de Junio de 2024

**DENOMINACION DE LA EMPRESA:** GRIMURU S.A.

**NATURALEZA JURIDICA:** Sociedad Anónima

**RUC:** 216,608,430,012

**ACTIVIDADES ACCESORIAS** Importadora de calzado y ropa

**DOMICILIO:** Juncal 1355/907

**TELEFONO:** (00598) 2916-2123

**LOCALIDAD** Montevideo

**FAX.:** (00598) 2916-3153

**INTEGRACIÓN DEL DIRECTORIO - SOCIOS**

<b>NOMBRE</b>	<b>CARGO</b>	<b>VTO MANDATO</b>
Alberto Ignacio Grimoldi	Presidente	Prox.Asamblea Ord.
Hernán Alfredo Grimoldi	Vice-Presidente	Prox.Asamblea Ord.
Jorge Alberto Grimoldi	Director	Prox.Asamblea Ord.

**COMPOSICIÓN DEL CAPITAL**

**AUTORIZADO:** \$400,000.00  
**SUSCRITO:** \$0.00  
**INTEGRADO:** \$400,000.00

**VENTAS Y RESULTADOS DE LOS ULTIMOS TRES EJERCICIOS**

<b>AÑOS</b>	<b>TOTAL VENTAS</b>	<b>RESULTADOS</b>
2022		\$7,876,904.28
2023		\$9,233,156.79
2024		\$35,548,399.15

GRIMURU SOCIEDAD ANONIMA


.....  
Ing.Alberto I. Grimoldi  
Presidente

  
.....  
Cr.Roberto Fava  
CPU 53516

Estado de Situación Patrimonial al  
30 de Junio de 2024

1. ACTIVO		30/06/2024		30/06/2023		2. PASIVO		30/06/2024		30/06/2023	
<b>1.1 Activo Corriente</b>						<b>2.1 Pasivo Corriente</b>					
<b>1.1.1 Disponible</b>						<b>Deudas</b>					
Caja		401,134.46		246,253.85		<b>2.1.1 Comerciales</b>					
Caja - PARTNERS U\$S		33.19		24,504,716.71		Proveedores por importaciones		5,060,687.93		13,644,100.79	
Banco Santander MN		7,654,625.35		2,564,596.96		Proveedores de Plaza		3,865,357.06		2,368,846.86	
Banco Santander ME		11,184,252.68		924,349.35		Anticipos de Clientes		852,178.17		64,989,079.89	
Banco ITAU MN		5,624.79		-							
<b>Total Disponibilidades</b>		<b>19,245,670.47</b>		<b>28,239,916.87</b>		Regalías a pagar		-		-	
<b>1.1.2 Inversiones Temporarias</b>						Proveedores Exterior ME		1,741,422.97		73,065.40	
Inversiones - PARTNER		-		-		(-) Intereses a vencer		-		-	
Títulos y Acciones		-		-		<b>Total Deud.Com.</b>		<b>11,519,646.13</b>		<b>81,075,092.94</b>	
Valores Públicos		-		-							
<b>Total Inver.Temporarias</b>		<b>-</b>		<b>-</b>		<b>2.1.2 Financieras</b>					
<b>1.1.3 Créditos por Ventas</b>						Préstamos Bancarios		-		-	
Deudores Simples Plaza		14,358,510.04		69,475,852.47		Intereses a Pagar		-		-	
Deudores por Exportacion		417,887.45		600,337.50		<b>Total Deud.Financ.</b>		<b>-</b>		<b>-</b>	
Documentos a cobrar		12,760,133.69		2,245,794.00							
Deudores Morosos		-		-		<b>2.1.3 Diversas</b>					
(-)Prev. Deud. Morosos		-		-		Documentos a Pagar		-		-	
<b>Total de Cred. x Vtas</b>		<b>27,536,531.18</b>		<b>72,321,983.97</b>		Dividendos a pagar		-		-	
<b>1.1.4 Otros Créditos</b>						Cobros anticipados		-		-	
Anticipos a Proveedores		295,588,078.13		275,067,385.31		Sueldos y Jornales a pagar		-		-	
Ret.pagadas x cuenta 3eros		-		-		Acreeed.por Cargas Sociales		-		-	
Notas de Crédito a Recibir		-		-		Acreeedores Fiscales		3,330,516.20		12,121,062.53	
Saldos Deudores Directores		-		-		Saldos acreedores Direct o Socios		-		-	
Impuestos Adelantados		9,723,497.77		33,068,914.10		Otras Deudas		641.02		46,955.79	
Diversos		176,574.92		166,107.94		<b>Total Deud. Diversas</b>		<b>3,331,157.22</b>		<b>12,168,018.32</b>	
<b>Total de otros Créditos</b>		<b>305,488,150.82</b>		<b>308,302,407.35</b>							
<b>1.1.5 Bienes de Cambio</b>						<b>2.1.4 Provisiones</b>					
Mercadería de reventa		34,697,439.58		29,764,476.69		Indemnización por despidos		-		-	
Mercaderías en ZONA FRANCA		5,928,552.10		22,318,108.13		Resposanbilidad:		-		-	
Productos en Proceso		-		-		<b>Total Provisiones</b>		<b>-</b>		<b>-</b>	
Materias Primas		-		-		<b>Total PasivoCorriente</b>		<b>14,850,803.35</b>		<b>93,243,111.26</b>	
Importaciones en trámite		6,976,256.48		1,736,410.68							
<b>Total de Bienes de Cambio</b>		<b>47,602,248.16</b>		<b>53,818,995.50</b>		<b>2.2 Pasivo no Corriente</b>					
<b>TOTAL ACTIVO CORRIENTE</b>		<b>399,872,600.63</b>		<b>462,683,303.69</b>		<b>Deudas a Largo Plazo</b>					
<b>1.2 ACTIVO NO CORRIENTE</b>						Comerciales		296,380,655.37		375,368,690.13	
<b>1.2.1 Créditos a largo plazo</b>						Financieras		-		14,070,375.00	
		44,488,904.99		45,033,399.09		Diversas		296,380,655.37		389,439,065.13	
<b>Total Créd L/P</b>		<b>44,488,904.99</b>		<b>45,033,399.09</b>		<b>Total Deudas a L/P</b>		<b>296,380,655.37</b>		<b>389,439,065.13</b>	
<b>1.2.2 Bienes de Cambio No Corrientes</b>						<b>Total Pasivo no Corr.</b>		<b>296,380,655.37</b>		<b>389,439,065.13</b>	
<b>Total Bienes de Cambio no Corr.</b>		<b>-</b>		<b>-</b>		<b>TOTAL PASIVO</b>		<b>311,231,458.72</b>		<b>482,682,176.39</b>	
<b>1.2.2 Inversiones a L/P</b>											
Acciones y Valores		-		-		<b>3. Patrimonio</b>					
Inv.en el Exterior		-		-		<b>3.1 Aportes de Propietarios</b>					
<b>Total Inversiones a largo plazo</b>		<b>-</b>		<b>-</b>		<b>3.1.1 Capital</b>					
<b>1.2.3 Bienes de Uso</b>						Capital Integrado		400,000.00		400,000.00	
Valores originales y revaluados		-		-		Capital Suscripto		-		-	
(-) Amort. Acumuladas		-		-		Aportes irrevocables		6,328.50		6,328.50	
<b>TOTAL BIENES DE USO</b>		<b>-</b>		<b>-</b>		(-) Saldos Accionistas		-		-	
<b>1.2.4 INTANGIBLES</b>						<b>3.2 Ajustes al Patrimonio</b>					
Marcas y Licencias		-		-		Revaluaciones Fiscales		-		-	
(-) Amort. Acumuladas		-		-		Revaluaciones Voluntarias		-		-	
<b>Total Intangibles</b>		<b>-</b>		<b>-</b>		<b>3.3 Ganancias Retenidas</b>					
<b>TOTAL ACTIVO NO CORRIENTE</b>		<b>44,488,904.99</b>		<b>45,033,399.09</b>		Reservas		80,000.00		80,000.00	
<b>TOTAL ACTIVO</b>		<b>444,361,505.62</b>		<b>507,716,702.78</b>		Legales		-		-	
<b>CTAS.ORDEN Y CONTINGENCIA</b>						Estatutarias		-		-	
		-		-		Voluntarias Afectadas		-		-	
		-		-		Voluntarias Libres		-		-	
						<b>3.3.2 Resultados Acumulados</b>					
						Resultados ejercicios anteriores		97,095,319.25		85,730,355.37	
						Resultados del ejercicio		35,548,399.15		(61,182,157.48)	
						(-) A.R.E.A.		-		-	
						<b>Total Patrimonio</b>		<b>133,130,046.90</b>		<b>25,034,526.39</b>	
						<b>TOTAL PASIVO Y PAT.</b>		<b>444,361,505.62</b>		<b>507,716,702.78</b>	
						<b>CTAS. ORDEN Y CONTINGENCIA</b>					
								-		-	

GRIMURU SOCIEDAD ANONIMA

Ing. Alberto I. Grimoldi  
Presidente

 Cr. Roberto Fava  
CPU 53516

DENOMINACION DE LA EMPRESA: GRIMURU S.A.  
30 de Junio de 2024

RUC: 216608430012


4. ESTADO DE RESULTADOS		
	30/06/2024	30/06/2023
<b>4.1 Resultados Operativos</b>		
<b>4.1.1 Locales</b>		
Ventas Plaza Contado	-	-
Ventas Plaza Crédito	49,470,590.75	26,873,650.74
<b>4.1.2 Del Exterior</b>		
Exportaciones	-	20,512.19
Ventas Servicios	-	-
<b>4.1.3 Descuentos y Bonificaciones (-)</b>	(1,811,150.44)	(397,195.89)
<b>Total Ingresos Oper.Net.</b>	<b>47,659,440.31</b>	<b>26,496,967.04</b>
<b>4.2 Costo Bs. Vend. Y Serv. Prest.(-)</b>	<b>(26,026,857.47)</b>	<b>(22,010,763.39)</b>
<b>Resultado Bruto</b>	<b>21,632,582.84</b>	<b>4,486,203.65</b>
<b>4.3 Gastos de Administr. y Ventas</b>		
Gastos Adm. y Vtas.	(4,143,112.14)	(1,986,343.22)
Otras amortizaciones	-	-
Impuestos	-	-
<b>Total G. Adm. y Vtas.</b>	<b>(4,143,112.14)</b>	<b>(1,986,343.22)</b>
<b>4.4 Resultados Diversos</b>		
Otros Gastos	-	-
Otros Ingresos	-	-
<b>Total Res. Diversos</b>	<b>-</b>	<b>-</b>
<b>Resultados Operativos</b>	<b>17,489,470.70</b>	<b>2,499,860.43</b>
<b>4.5 Resultados Financieros</b>		
Intereses Perdidos	(2,727,162.51)	(3,080,479.61)
Intereses Ganados	578,468.36	669,067.30
Gastos Financieros	(123,145.68)	(138,176.71)
Diferencia de cambio	20,330,768.28	(12,336,740.27)
Ingresos Financieros	-	1,431.41
<b>Total de Res. Finan.</b>	<b>18,058,928.45</b>	<b>(14,884,897.88)</b>
<b>Total Resultados Ordinarios</b>	<b>35,548,399.15</b>	<b>(12,385,037.45)</b>
<b>4.6 Resultados Extraordinarios</b>		<b>(48,383,855.03)</b>
<b>4.7 Ajustes a Resultados de Ej. Ant.</b>		<b>(413,265.00)</b>
<b>4.8 Impuesto a la Renta (-)</b>		<b>-</b>
<b>4.9 Resultado Neto</b>	<b>35,548,399.15</b>	<b>(61,182,157.48)</b>

5. DISTRIBUCION DE UTILIDADES	
*Dividendos en efectivo	-
*Dividendos en acciones	-
*Ap.de capital en tramite de ampliación	-
*Reservas	-
*Dietas y otros conceptos	-
<b>TOTAL</b>	<b>-</b>

6. CUENTAS DE ORDEN Y CONTINGENCIAS	
	IMPORTES EN M/N
a) descuentos de documentos en instituciones financieras	-
b) créditos documentarios de importación a negociar	-
c) fianza, avales y garantías otorgadas a terceros	-
d) líneas de crédito avisadas y no utilizadas	-
<b>TOTAL</b>	<b>-</b>

GRIMURU SOCIEDAD ANONIMA

.....  
Ing. Alberto I. Grimoldi  
Presidente

  
.....  
Cr. Roberto Fava  
CPU 53516

DENOMINACIÓN: GRIMURU S.A.  
 FECHA BALANCE: 30 de Junio de 2024

RUC: 216608430012

**ESTADO DE EVOLUCION DEL PATRIMONIO**

	CAPITAL	APORTES Y COMPROMISOS A CAPITALIZAR	AJUSTES AL PATRIMONIO	RESERVAS	RESULTADOS ACUMULADOS	PATRIMONIO TOTAL
<b>1.- SALDOS INICIALES</b>						
<b>Aportes de Propietarios</b>						
Acciones en Circulación	400,000.00					400,000.00
Acciones a Distribuir	-					-
Acciones Suscritas	-					-
Aportes de Capital en Tramite		6,328.50				6,328.50
Compromisos por suscripcion		-				-
Deudores por suscripción ( )	-	-				-
Primas de emision		-				-
<b>Ganancias Retenidas</b>						
Reserva Legal				80,000.00		80,000.00
Reservas a Capitalizar				-		-
Reservas Afectadas				-		-
Reservas Libres				-		-
Resultados no asignados					97,095,319.25	97,095,319.25
Reexpresiones Contables	-	-	-	-	-	-
<b>SUB-TOTAL</b>	400,000.00	6,328.50	-	80,000.00	97,095,319.25	97,581,647.75
<b>2.- MODIFICAC. AL SALDO INICIAL</b>	-	-	-	-	-	-
<b>3.- SALDOS INICIALES MODIFICADOS 1+2</b>	400,000.00	6,328.50	-	80,000.00	97,095,319.25	97,581,647.75
<b>4.- AUMENTOS DEL APORTE DE PROP.</b>						
Acciones suscriptos	-					-
Compromisos de suscripcion						-
Deudores por suscripción						-
Capitalizaciones	-	-	-			-
Primas de emision						-
<b>5.- DISTRIBUCION DE UTILIDADES</b>						
<b>Dividendos</b>						
Acciones						-
Aportes de Capital en Tramite		-				-
Efectivo						-
Reserva Legal				-	-	-
Otras reservas						-
Dietas y otros conceptos						-
<b>6.- DISTRIBUCION DE UTILIDADES ANTIC.</b>						-
<b>7.- REEXPRESIONES CONTABLES</b>						-
<b>8.- RESULTADOS DEL EJERCICIO</b>					35,548,399.15	35,548,399.15
<b>9.- OTROS</b>						-
<b>SUBTOTAL 4 A 9</b>	-	-	-	-	35,548,399.15	35,548,399.15
<b>10.- SALDOS FINALES</b>						
<b>Aportes de Propietarios</b>						
Acciones en Circulación	400,000.00					400,000.00
Acciones a Distribuir	-					-
Acciones suscriptas	-					-
Aportes de Capital en Tramite		6,328.50				6,328.50
Compromisos de suscripcion		-				-
Deudores por suscripción ( )	-	-				-
Primas de emision		-				-
<b>Ganancias Retenidas</b>						
Reserva Legal				80,000.00		80,000.00
Reservas a Capitalizar				-		-
Reservas afectadas				-		-
Reservas Libres				-		-
Resultados no asignados					132,643,718.40	132,643,718.40
Reexpresiones Contables						-
<b>TOTAL</b>	400,000.00	6,328.50	-	80,000.00	132,643,718.40	133,130,046.90

GRIMURU SOCIEDAD ANONIMA

.....  
 Ing. Alberto I. Grimoldi  
 Presidente


  
 .....  
 Cr. Roberto Fava  
 CPU 53516

**ESTADO DE EVOLUCION DEL PATRIMONIO**

	CAPITAL	APORTES Y COMPROMISOS A CAPITALIZAR	AJUSTES AL PATRIMONIO	RESERVAS	RESULTADOS ACUMULADOS	PATRIMONIO TOTAL
<b>1.- SALDOS INICIALES</b>						
<b>Aportes de Propietarios</b>						
Acciones en Circulación	400,000.00					400,000.00
Acciones a Distribuir	-					-
Acciones Suscritas	-					-
Aportes de Capital en Tramite		6,328.50				6,328.50
Compromisos por suscripción		-				-
Deudores por suscripción ( )		-				-
Primas de emision		-				-
<b>Ganancias Retenidas</b>						
Reserva Legal				80,000.00		80,000.00
Reservas a Capitalizar				-		-
Reservas Afectadas				-		-
Reservas Libres				-		-
Resultados no asignados					85,730,355.37	85,730,355.37
Reexpresiones Contables					-	-
<b>SUB-TOTAL</b>	400,000.00	6,328.50	-	80,000.00	85,730,355.37	86,216,683.87
<b>2.- MODIFICAC. AL SALDO INICIAL</b>						
<b>3.- SALDOS INICIALES MODIFICADOS 1+2</b>	400,000.00	6,328.50	-	80,000.00	85,730,355.37	86,216,683.87
<b>4.- AUMENTOS DEL APORTE DE PROP.</b>						
Acciones suscriptos	-					-
Compromisos de suscripcion						-
Deudores por suscripción						-
Capitalizaciones						-
Primas de emision						-
<b>5.- DISTRIBUCION DE UTILIDADES</b>						
<b>Dividendos</b>						
Acciones						-
Aportes de Capital en Tramite		-				-
Efectivo						-
Reserva Legal						-
Otras reservas						-
Diets y otros conceptos						-
<b>6.- DISTRIBUCION DE UTILIDADES ANTIC.</b>						-
<b>7.- REEXPRESIONES CONTABLES</b>						-
<b>8.- RESULTADOS DEL EJERCICIO</b>					(61,182,157.48)	(61,182,157.48)
<b>9.- OTROS</b>						-
<b>SUBTOTAL 4 A 9</b>	-	-	-	-	(61,182,157.48)	(61,182,157.48)
<b>10.- SALDOS FINALES</b>						
<b>Aportes de Propietarios</b>						
Acciones en Circulación	400,000.00					400,000.00
Acciones a Distribuir	-					-
Acciones suscriptas	-					-
Aportes de Capital en Tramite		6,328.50				6,328.50
Compromisos de suscripcion		-				-
Deudores por suscripción ( )		-				-
Primas de emision		-				-
<b>Ganancias Retenidas</b>						
Reserva Legal				80,000.00		80,000.00
Reservas a Capitalizar				-		-
Reservas afectadas				-		-
Reservas Libres				-		-
Resultados no asignados					24,548,197.89	24,548,197.89
Reexpresiones Contables					-	-
<b>TOTAL</b>	400,000.00	6,328.50	-	80,000.00	24,548,197.89	25,034,526.39

GRIMURU SOCIEDAD ANONIMA

.....  
 Ing. Alberto I. Grimoldi  
 Presidente

  
 .....  
 Cr. Roberto Fava  
 CPU 53516

DENOMINACIÓN: GRIMURU S.A.  
 FECHA BALANCE: 30 de Junio de 2024

RUC: 216608430012

<b>ESTADO DE ORIGEN Y APLICACIÓN DE FONDOS</b>			
Definición de Fondos = Capital de Trabajo			
	Ej. Anterior	Ej. Actual	
<b>Capital de Trabajo al Inicio del Período</b>			
	268,985,925		369,440,193
<b>Origen de Fondos</b>			
Resultado del Ejercicio	(61,182,157)	35,548,399	
(+)partidas que no repre. egre. de fdos.	-	72,547,121	
*Amortizaciones	-	-	
*Creación de Provisiones	-	-	
*Otras	-	-	
(+) Pérdidas por venta de bienes de uso	-	-	
(-)partidas que no repres. Ingre. de fdos.	-	-	
*Utilización de provisiones	-	-	
*Otras	-	-	
(-) Ganancias por Venta de bienes de uso	-	-	
Ingresos por venta de bienes de uso	-	-	
Aumentos de pasivos	160,737,088	-	
Aportes de Capital	-	-	
Disminución de otros activos	-	544,494	
Otros	-	-	
<b>Total de Origen</b>	99,554,931		108,640,014
<b>Aplicación de Fondos</b>			
Dividendos en efectivo			
Aumento de bienes de uso			
Aumento de otros activos	(899,337)	-	
Reducción de pasivos		93,058,410	
Otros	-	-	
<b>Total de Aplicaciones</b>	(899,337)		93,058,410
<b>Aumento/Disminución Capital de Trabajo</b>	100,454,268		15,581,604
<b>Capital de Trabajo al final del período</b>	369,440,193		385,021,797

GRIMURU SOCIEDAD ANONIMA

.....  
 Ing. Alberto I. Grimoldi  
 Presidente

  
 .....  
 Cr. Roberto Fava  
 CPU 53516

DENOMINACION: GRIMURU S.A.

R.U.C:

216608430012


FECHA BALANCE:

30 de Junio de 2024

1. DETALLE DEL ACTIVO	EN MONEDA EXTRANJERA EXPRESADA EN MONEDA NACIONAL	EN MONEDA NACIONAL	TOTAL
<b>1.1 ACTIVO CORRIENTE</b>			
<b>1.1.1 DISPONIBILIDAD EN BANCOS</b>			
<b>Principales Bancos</b>			
Banco Itau	\$U -	\$U 5,624.79	\$U 5,624.79
Banco Santander	\$U 11,184,252.68	\$U 7,654,625.35	\$U 18,838,878.03
<b>TOTAL</b>	\$U 11,184,252.68	\$U 7,660,250.14	\$U 18,844,502.82
<b>1.1.2 INVERSIONES TEMPORARIAS</b>			
<b>Principales Inversiones</b>			
	\$U -		\$U -
<b>TOTAL</b>	\$U -		\$U -
<b>1.1.3 CREDITOS POR VENTAS</b>			
<b>Principales Deudores</b>			
Sunfer SA	\$U 1,208,304.82		\$U 1,208,304.82
Sanary SA	\$U 2,703,164.83		\$U 2,703,164.83
Racks Ltda.		\$U 3,687,218.40	\$U 3,687,218.40
Mario Macri SA		\$U 3,422,211.37	\$U 3,422,211.37
<b>TOTAL</b>	\$U 3,911,469.65	\$U 7,109,429.77	\$U 11,020,899.42
<b>1.1.4 OTROS CREDITOS</b>			
<b>Anticipos Proveedores</b>			
Ant.Pagos Gtia.GRIMOLDI	\$U 18,054,444.06		\$U 18,054,444.06
VF/VANS Gtia.GRIMOLDI	\$U 224,234,220.23		\$U 224,234,220.23
VF/TNF Gtia.GRIMOLDI	\$U 15,051,076.62		\$U 15,051,076.62
Wolverine WW Gtia.GRIMOLDI	\$U 36,144,919.81		\$U 36,144,919.81
<b>TOTAL</b>	\$U 293,484,660.72	\$U -	\$U 293,484,660.72
<b>1.2 ACTIVO NO CORRIENTE</b>			
<b>1.2.1 CREDITOS A LARGO PLAZO</b>			
<b>Principales Deudores</b>			
GRIMOLDI S.A.	\$U 44,488,904.99		\$U 44,488,904.99
Otros menores al 10%			
<b>TOTAL</b>	\$U 44,488,904.99		\$U 44,488,904.99
<b>1.2.3 INVERSIONES A LARGO PLAZO</b>			
<b>Principales Inversiones</b>			
<b>TOTAL</b>	\$U 353,069,288.04	\$U 14,769,679.91	\$U 367,838,967.95

GRIMURU SOCIEDAD ANONIMA

Ing. Alberto I. Grimoldi  
Presidente



Cr. Roberto Fava  
CPU 53516




DENOMINACION: GRIMURU S.A.

RUC.	216608430012	FECHA BALANCE:	30 de Junio de 2024
------	--------------	----------------	---------------------

2. DETALLE DEL PASIVO	EN MONEDA EXTRANJERA EXPRESADA EN MONEDA NACIONAL	EN MONEDA NACIONAL	TOTAL
<b>2.1 PASIVO CORRIENTE</b>			
<b>2.1.1 PRINCIPALES DEUDAS COMERCIALES</b>			
Megaship	\$U 1,675,389.60	\$U -	\$U 1,675,389.60
Farmared	\$U -	\$U 357,876.14	\$U 357,876.14
Otros menores al 10%			
<b>TOTAL</b>	<b>\$U 1,675,389.60</b>	<b>357,876.14</b>	<b>\$U 2,033,265.74</b>
<b>2.1.3 PRINCIPALES DEUDAS DIVERSAS</b>			
			-
			-
			-
			-
			-
<b>TOTAL</b>	<b>-</b>	<b>-</b>	<b>-</b>
<b>2.2 PASIVO NO CORRIENTE</b>			
<b>2.2.1 DEUDAS COMERCIALES</b>			
<b>2.2.2 DEUDAS FINANCIERAS</b>			
	\$U -	\$U -	\$U -
Grimoldi S.A. \$ Arg.	\$U 121,521,969.14	\$U -	\$U 121,521,969.14
Argshoes S.A. U\$S	\$U 46,032,683.13	\$U -	\$U 46,032,683.13
Otros menores al 10%			-
<b>TOTAL</b>	<b>\$U 167,554,652.27</b>	<b>-</b>	<b>\$U 167,554,652.27</b>
<b>2.2.3 DEUDAS DIVERSAS</b>			
Acreeedores Fiscales	\$U -	\$U 3,330,516.20	\$U 3,330,516.20
			-
			-
<b>TOTAL</b>	<b>\$U -</b>	<b>\$U 3,330,516.20</b>	<b>\$U 3,330,516.20</b>

GRIMURU SOCIEDAD ANONIMA

.....  
Ing. Alberto I. Grimoldi  
Presidente

  
.....  
Dr. Roberto Fava  
CPU 53516

DENOMINACION: GRIMURU S.A.

RUC: 216608430012

**COSTO DE PRODUCCION Y VENTAS (4.2)**

COSTO DE PRODUCCION	Existencia Inicial	Compras y Gastos del Ejercicio	Egreso Mats Primas o Prod. en Proceso	Revaluación de Existencias	Otros Costos Incorporados	Existencia Final
Materias primas			(-)			(-)
Productos en Proceso			(-)			(-)
M de Obra y Leyes Sociales						
Amort. Equipo Industrial						
Otros Gastos de Producción						
Subsidios a la Producción		(-)				
Sub -Totales	0	0	0	0	0	0
					TOTAL	0

**COSTO DE VENTAS**

Mercadería de reventa	45020863.44	15703433.61				(-) 34697439.58
Productos Terminados						(-)
Costos de Producción						
Reintegro Exportación		(-)				
Sub- Totales	45020863.44	15703433.61	0	0		34697439.58
					TOTAL	26026857.47

GRIMURU SOCIEDAD ANONIMA

.....  
Ing. Alberto I. Grimoldi  
Presidente



.....  
Cr. Roberto Fava  
CPU 53516

## NOTAS A LOS ESTADOS CONTABLES

PERIODO FINALIZADO EL 30 DE JUNIO DE 2024

### GRIMURU S.A.

#### NOTA 1 ACTIVIDAD DE LA COMPAÑIA

Grimuru S.A. (antes Runcey S.A.) es una sociedad anónima regida por la Ley N° 16060 de Sociedades Comerciales, cuyos estatutos sociales fueron aprobados por la Auditoría Interna de la Nación el 11 de Noviembre de 2010 e inscriptos en el Registro Nacional de Comercio el 24 de Noviembre de 2010 con el N°17151, modificados según Acta de Asamblea Extraordinaria de Accionistas del 29 de Agosto de 2011, aprobada e inscripta en el Registro Nacional de Comercio el 15 de Noviembre de 2011 con el No18333.-

La actividad principal de la compañía consiste en la importación y comercialización de calzado, estando a la fecha en una etapa operativa plena de dicho negocio.-

#### NOTA 2 RESUMEN DE LAS PRINCIPALES POLITICAS CONTABLES

##### 2.1 Base Contable

Los estados contables se preparan sobre la base de costos históricos (en pesos uruguayos), no practicándose ajuste para reconocer variaciones en el poder adquisitivo de la moneda y ajustando los rubros en moneda extranjera de acuerdo a las variaciones operadas en el tipo de cambio.-

#### NOTA 3 PATRIMONIO

El capital autorizado asciende a la suma de \$ 400.000, dividido en 400.000 acciones ordinarias al portador de \$1 v/n cada una. A la fecha, se encuentran integrados \$ 400.000. Cada cinco acciones dan derecho a un voto de Asamblea.

La evolución de los rubros integrantes de este capítulo se muestra en el Anexo.

#### NOTA 4 RESULTADOS DEL EJERCICIO

Corresponden a los resultados del período.-

GRIMURU S.A.

Ing. Alberto I. Grimoldi  
Presidente



Cr. Roberto Fava  
CPU53516

### NOTA 5 TIPO DE CAMBIO

El tipo de cambio de cierre, es de \$ 39,989 por dólar y de \$ 0,032 por peso argentino. -

### NOTA 6 BANCOS

Banco Santander CC ME u\$s 279683,23

### NOTA 7 DISPONIBILIDADES

Partners u\$s 0,83

### NOTA 8 DEUDORES PLAZA

Empresa	\$	U\$S
RACKS LTDA \$	3687218.4	
ELTONIR S.A. \$	294673.99	
VANALIM SA \$	1207735.66	
LABIGOLD SA \$	164027.34	
FANILCO SA \$	636310.64	
BERSERKER SRL \$	240174.75	
MARIO C MACRI SA \$	3422211.37	
LAFICOM SA \$	0.01	
EMEXEM SAS	59100.16	
COLIMAN S.A.	366277.69	
ATLANTIC BEACH SAS	369310.38	
Sanary S.A.		67597.71
Sunfer S.A.		30215.93

### NOTA 9 DEUDORES POR EXPORTACION

Merco Sur Sports World u\$s 226,49

Grimoldi S.A. u\$s 10223.57

GRIMURU S.A.

Ing. Alberto I. Grimoldi  
Presidente



Cr. Roberto Fava  
CPU53516

## NOTA 10 ANTICIPOS DE CLIENTES

Empresa	\$	U\$S
Tecaryn S.A.		0.04
Miliman S.A.		19569.98
BELQUIS S.A.	8493.36	
DARIOSTAR S.A.	2744.6	
TAKELY S.A.	2995.28	
CROSSA ALDO Y MADAMA}	55359.4	

## NOTA 11 ANTICIPOS A PROVEEDORES

Empresa	\$	U\$S
VF / VANS		36401.49
Transcarga		4543.63
Global Cargo SRL	53899.57	1347.86
FRAU, Diego \$	396791.67	
Ant.Pagos Gtia.GRIMOLDI		451485.26
VF/VANS Gtia.GRIMOLDI		5607397.54
VF/TNF Gtia.GRIMOLDI		376380.42
Wolverine WW Gtia.GRIMOLDI		903871.56
CABILO SA		82
ROSSOTTI, Federico u\$s		144.4
DAZZLER by WYNDHAM		158

## NOTA 12 CREDITOS LARGO PLAZO

Grimoldi S.A. u\$s 1112528,57

## NOTA 13 ACREEDORES EXTERIOR


Argshoes SA u\$s 1151133,64

Grimoldi SA Gtia.Imp. u\$s 3221536

Grimoldi SA \$ Arg. 3797561535,74

GRIMURU S.A.

Ing. Alberto I. Grimoldi  
Presidente



Cr. Roberto Fava  
CPU53516

#### NOTA 14 PROVEEDORES EXTERIOR ME

Empresa	Dólares
Servicon Advisors Corp	520
Personal Despachos Int Lt	19540
KA Com.Exp. Ltda	18293.32
GRIMOLDI S.A. U\$\$	5194.23

#### NOTA 15 BIENES DE CAMBIO

Mercaderías de Reventa	34697439.58
Mercaderías en Zona Franca	5928552.10
Importaciones en Trámite	6976256.48

Mercaderías de Reventa: Stock final valuado a costo última compra

Mercaderías en Zona Franca e Importaciones en Trámite : gastos correspondientes a mercaderías no nacionalizadas a la fecha

GRIMURU S.A.

Ing. Alberto I. Grimoldi  
Presidente



Cr. Roberto Fava  
CPU53516



## DICTAMEN DE LOS AUDITORES INDEPENDIENTES

Montevideo, 11 de Julio de 2024

Señores Directores y Accionistas de  
GRIMURU S.A.

### *Opinión*

Hemos auditado los estados financieros de GRIMURU S.A. ("la Compañía"), los que comprenden el Estado de Situación Financiera al 30 de Junio de 2024, los correspondientes Estado de Resultados Integral y Estado de Cambio en el Patrimonio por el ejercicio finalizado en esa fecha, sus notas, que contienen un resumen de las políticas contables significativas aplicadas y otras notas explicativas.

En nuestra opinión, los estados financieros antes mencionados, presentan razonablemente, respecto de todo lo importante, la situación financiera de la Compañía al 30 de Junio de 2024, el resultado integral de sus operaciones, el cambio en el patrimonio correspondientes al ejercicio finalizado en esa fecha, de acuerdo con Normas Contables Adecuadas en el Uruguay.

### *Bases para la Opinión*

Hemos llevado a cabo nuestra auditoría de conformidad con las Normas Internacionales de Auditoría (NIA). Nuestra responsabilidad bajo estas normas se explican más detalladamente en la sección *Responsabilidad del Auditor por la Auditoría de los estados financieros* en este informe.

Somos independientes de la Compañía de acuerdo con las disposiciones del Código de Ética para Profesionales de la Contabilidad del Consejo de Normas Internacionales de Ética para Contadores, al mismo tiempo que con los requerimientos éticos que son relevantes para una auditoría de estados contables en Uruguay y hemos cumplido con todas las responsabilidades éticas de acuerdo con esos requerimientos y con el Código de Ética mencionado.

  
Cr. ROBERTO FAVA  
C.P.U. 53816



Creemos que la evidencia de auditoría es suficiente y apropiada para proporcionar las bases de nuestra opinión.

*Responsabilidad de la Dirección sobre los Estados Financieros*

La Dirección de la sociedad es responsable de la preparación y presentación razonable de estos estados financieros de acuerdo con Normas Contables Adecuadas en el Uruguay. Dicha responsabilidad incluye el diseño, implementación y mantenimiento de un sistema de control interno adecuado para la preparación y presentación razonable de estados contables que estén libres de errores significativos, originados en fraudes o errores; la selección y aplicación de políticas contables apropiadas; y efectuar estimaciones contables que sean razonables en las circunstancias.

En la preparación de los estados financieros, la Dirección es responsable de evaluar la capacidad que tiene la Compañía para continuar como una entidad en marcha, revelando -cuando sea aplicable- asuntos relacionados con la continuidad de la misma y la utilización de la hipótesis de entidad en marcha a menos que la Dirección intente liquidar la Compañía, discontinuar sus operaciones, o no tenga una alternativa más realista que hacerlo.

La Dirección es responsable de supervisar el proceso de preparación de los estados financieros de la Compañía.

*Responsabilidad del Auditor por la Auditoría de los estados financieros*

Nuestros objetivos consisten en obtener seguridad razonable acerca de si los estados financieros en su conjunto están libres de errores significativos, ya sea debido a fraude o a error, y emitir un dictamen de auditoría que incluya nuestra opinión. Una seguridad razonable constituye un alto nivel de seguridad, pero no garantiza que una auditoría realizada de acuerdo con las Normas Internacionales de Auditoría siempre detectará un error significativo cuando exista. Los errores pueden surgir debido a fraudes o a errores, y se consideran significativos si, individualmente o en forma agregada, puede razonablemente esperarse que influyan en las decisiones económicas tomadas por los usuarios sobre la base de estos estados financieros.

**Cr. ROBERTO FAVA**  
C.P.U. 53516





Como parte de una auditoría de acuerdo con las Normas Internacionales de Auditoría, nosotros aplicamos nuestro juicio profesional y mantenemos una actitud de escepticismo profesional durante el proceso de auditoría. Asimismo:

- Identificamos y evaluamos el riesgo de que existan errores significativos en los estados contables, ya sea debido a fraudes ó a error, diseñamos y realizamos procedimientos de auditoría para responder a dichos riesgos y obtenemos evidencia de auditoría suficiente y adecuada para fundamentar la base de nuestra opinión. El riesgo de no detectar un error significativo resultante de fraude es mayor que el resultante de un error, dado que el fraude puede implicar colusión, falsificaciones, omisiones intencionales, manifestaciones intencionalmente incorrectas o apartamientos del control interno. Al efectuar dichas evaluaciones de riesgos, el auditor considera el control interno existente en la sociedad, en lo que sea relevante para la preparación y presentación razonable de los estados financieros, con la finalidad de diseñar procedimientos de auditoría que sean apropiados en las circunstancias, pero no con el propósito de expresar una opinión sobre la eficacia del sistema de control interno de la entidad. Una auditoría también incluye evaluar el grado de adecuación de las políticas contables utilizadas y la razonabilidad de las estimaciones contables efectuadas por la Dirección, así como evaluar la presentación de los estados contables en su conjunto.
- Concluimos sobre la adecuada utilización por parte de la Dirección de la hipótesis de entidad en marcha y, de acuerdo con la evidencia de auditoría, si existe una incertidumbre material relacionada con eventos o condiciones que puedan arrojar dudas significativas sobre la capacidad de la Compañía para continuar como una entidad en marcha. Si concluimos que existe una incertidumbre material, deberemos hacer énfasis en nuestro dictamen de auditoría sobre las revelaciones relacionadas en los estados financieros o, si tales revelaciones son inadecuadas, modificar nuestra opinión. Nuestras conclusiones se basan en las evidencias de auditoría obtenidas hasta la fecha de nuestro dictamen de auditoría. Sin embargo, eventos o condiciones futuras pueden ser causa de que la Compañía deje de ser una entidad en marcha.

**Cr. ROBERTO FAVA**  
C.P.U. 53516



Montevideo, Uruguay, 11 de Julio de 2024.

Señores  
**GRIMOLDI S.A.**  
C.U.I.T 30-50078129-3  
Domicilio Legal: Florida 253, 8° "C",  
Ciudad Autónoma de Buenos Aires  
Presente

**Ref.: Punto 10 del art. 3,**  
**capítulo III, Título IV de las**  
**normas de la CNV**

De nuestra consideración:

De acuerdo con el pedido que oportunamente nos efectuaran, y para dar cumplimiento a lo estipulado por la Comisión Nacional de Valores (la "CNV") en el punto 10 del art. 3, capítulo I II, Título IV de las normas de la CNV, hemos procedido a realizar una conciliación entre las normas internacionales de Información financiera (NIIF) y las normas locales utilizadas para la confección de los estados contables de **Grimuru Sociedad Anónima**.

En virtud de ello y a los efectos de que Grimoldi S. A. prepare sus estados contables de acuerdo con las NIIF, la sociedad ha preparado la siguiente conciliación:

	<b><u>En \$ Arg.</u></b>
Patrimonio neto al 30 de Junio de 2024 según Estado de Situación Patrimonial preparado de acuerdo a normas contables vigentes en Uruguay, convertidos a Pesos Argentinos	3.027.532.418
Ajustes NIIF:	-
<b>Patrimonio Neto al 30 de Junio de 2024 según NIIF</b>	<b><u>3.027.532.418</u></b>
Ganancia (Pérdida) neto al 30 de Junio de 2024 según Estado de Resultados preparado de acuerdo a normas contables vigentes en Uruguay convertidos a Pesos Argentinos	794.490.836
Ajustes NIIF:	-
<b>Ganancia (pérdida) al 30 de Junio de 2024 según NIIF</b>	<b><u>794.490.836</u></b>

Sin otro particular, saludamos a Uds. muy atentamente.

Alberto I. Grimoldi  
Presidente