



BANCO BMA S.A.U.

Estados Financieros intermedios condensados al 30 de junio de 2024
junto con los Informes sobre revisión de Estados Financieros
condensados de período intermedio y de la Comisión Fiscalizadora

BANCO BMA S.A.U.
ESTADOS FINANCIEROS INTERMEDIOS CONDENSADOS AL 30 DE JUNIO DE 2024
ÍNDICE

Carátula

Estados Financieros intermedios consolidados condensados

Estados de situación financiera intermedios consolidados condensados
Estados de resultados intermedios consolidados condensados
Estados de otros resultados integrales intermedios consolidados condensados
Estados de cambios en el patrimonio intermedios consolidados condensados
Estados de flujos de efectivo intermedios consolidados condensados

Notas a los Estados Financieros intermedios consolidados condensados

Nota 1: Información corporativa
Nota 2: Bases de presentación de los Estados Financieros y políticas contables aplicadas
Nota 3: Operaciones contingentes
Nota 4: Títulos de deuda a valor razonable con cambios en resultados
Nota 5: Otros activos financieros
Nota 6: Préstamos y otras financiaciones
Nota 7: Corrección de valor por pérdidas crediticias esperadas sobre exposiciones crediticias no medidas a valor razonable con cambios en resultados
Nota 8: Otros títulos de deuda
Nota 9: Información cuantitativa y cualitativa sobre valores razonables
Nota 10: Inversiones en instrumentos de patrimonio
Nota 11: Instrumentos derivados
Nota 12: Otros activos no financieros
Nota 13: Partes relacionadas
Nota 14: Depósitos
Nota 15: Otros pasivos financieros
Nota 16: Provisiones
Nota 17: Otros pasivos no financieros
Nota 18: Análisis de activos financieros a recuperar y de pasivos financieros a cancelar
Nota 19: Información por segmentos
Nota 20: Impuesto a las ganancias
Nota 21: Ingresos por comisiones
Nota 22: Diferencia de cotización de oro y moneda extranjera
Nota 23: Otros ingresos operativos
Nota 24: Beneficios al personal
Nota 25: Gastos de administración
Nota 26: Otros gastos operativos
Nota 27: Información adicional al estado de flujos de efectivo

BANCO BMA S.A.U.
ESTADOS FINANCIEROS INTERMEDIOS CONDENSADOS AL 30 DE JUNIO DE 2024
ÍNDICE (cont.)

Notas a los Estados Financieros intermedios consolidados condensados (cont.)

Nota 28: Capital social
Nota 29: Ganancia por acción – Dividendos
Nota 30: Seguro de garantía de depósitos
Nota 31: Activos de disponibilidad restringida
Nota 32: Cumplimiento de disposiciones requeridas por la CNV
Nota 33: Cuentas que identifican el cumplimiento de efectivo mínimo
Nota 34: Sanciones aplicadas a la Entidad y sumarios iniciados por el BCRA
Nota 35: Emisión de obligaciones negociables
Nota 36: Saldos fuera de balance
Nota 37: Reclamos impositivos y otros
Nota 38: Restricción para la distribución de utilidades
Nota 39: Gestión de capital, política de transparencia en materia de gobierno societario y gerenciamiento de riesgos
Nota 40: Evolución de la situación macroeconómica y del sistema financiero y de capitales
Nota 41: Hechos ocurridos después del período sobre el que se informa

Anexos consolidados

Anexo B: Clasificación de préstamos y otras financiaciones por situación y garantías recibidas
Anexo C: Concentración de préstamos y otras financiaciones
Anexo D: Apertura por plazos de préstamos y otras financiaciones
Anexo F: Movimiento de propiedad, planta y equipo
Anexo G: Movimiento de activos intangibles
Anexo H: Concentración de los depósitos
Anexo I: Apertura de pasivos financieros por plazos remanentes
Anexo J: Movimiento de provisiones
Anexo L: Saldos en moneda extranjera
Anexo Q: Apertura de resultados
Anexo R: Corrección de valor por pérdidas – Provisiones por riesgo de incobrabilidad
Reseña informativa

Estados Financieros intermedios separados condensados

Estados Financieros intermedios separados condensados
Notas a los Estados Financieros intermedios separados condensados
Anexos separados

Informes

Informe sobre revisión de Estados Financieros consolidados condensados de período intermedio
Informe sobre revisión de Estados Financieros separados condensados de período intermedio
Informe de la Comisión fiscalizadora

BANCO BMA S.A.U.

Denominación social: Banco BMA S.A.U.

Domicilio legal: Avenida Eduardo Madero 1182 – P.9 - Ciudad Autónoma de Buenos Aires

Objeto y ramo principal: Banco Comercial

Banco Central de la República Argentina: Autorizado como "Banco Privado Nacional" bajo el N° 259

**Inscripción en el Registro Público de Comercio: Bajo el N° 13.258 - Libro N° 116 Tomo A de Sociedades
Anónimas del 19 de Diciembre de 1994**

Fecha en la que se cumple el contrato social: 14 de Octubre de 2098

**Inscripción en la inspección general de justicia: Bajo el N° 13.258 - Libro N° 116 Tomo A de Sociedades
Anónimas del 19 de Diciembre de 1994**

Clave única de identificación tributaria: 30-58018941-1

Fecha de inscripciones de las modificaciones de estatuto:

24 de Enero de 2001, 11 de Julio de 2002, 6 de Agosto de 2004, 1 de Noviembre de 2005, 12 de Junio de 2008, 11 de Julio de 2008, 30 de Mayo de 2011, 24 de Abril de 2012, 27 de Noviembre de 2012, 18 de Diciembre de 2012, 12 de Septiembre de 2014 13 de Marzo de 2015, 3 de Agosto de 2023 y 29 de Diciembre de 2023.

Nombre del Auditor firmante	Eleonora Prieto Rodríguez
Asociación Profesional	Pistrelli, Henry Martin y Asociados S.A.
Informe correspondiente al período cerrado el 30 de junio de 2024	008

**ESTADOS DE SITUACIÓN FINANCIERA INTERMEDIOS CONSOLIDADOS CONDENSADOS
AL 30 DE JUNIO DE 2024 Y 31 DE DICIEMBRE DE 2023**
(Cifras expresadas en miles de pesos en moneda homogénea)

Conceptos	Notas	Anexos	30/06/2024	31/12/2023
ACTIVO				
Efectivo y depósitos en bancos	9		383.722.464	397.236.689
Efectivo			27.444.253	74.928.338
Entidades financieras y corresponsales			355.918.710	322.308.351
BCRA			349.990.168	316.308.670
Otras del país y del exterior			5.928.542	5.999.681
Otros			359.501	-
Títulos de deuda a valor razonable con cambios en resultados	4 y 9		335.974.204	241.874.800
Instrumentos derivados	9		6.392.023	23.465.847
Operaciones de pase	9		-	158.330.198
Otros activos financieros	5, 7 y 9	R	28.666.800	38.907.307
Préstamos y otras financiaciones	6, 7 y 9	B, C, D y R	352.082.103	509.942.440
Sector público no financiero			522	259
Otras entidades financieras			3.159.252	7.619.601
Sector privado no financiero y residentes en el exterior			348.922.329	502.322.580
Otros títulos de deuda	7 y 8	R	38.402.765	43.379.503
Activos financieros entregados en garantía	31		30.196.973	36.680.636
Activos por impuestos a las ganancias corriente			2.090.663	1.598.216
Inversiones en instrumentos de patrimonio	9 y 10		97.466	146.795
Propiedad, planta y equipo		F	62.237.954	63.620.901
Activos intangibles		G	17.479.619	21.702.901
Otros activos no financieros	12		6.312.264	12.602.322
Activos no corrientes mantenidos para la venta			29.474.351	29.455.951
TOTAL ACTIVO			1.293.129.649	1.578.944.506

1

Firmado a efectos de su identificación
con nuestro informe de fecha: 22/08/2024
PISTRELLI, HENRY MARTIN Y ASOCIADOS SA
CPCECABA T° 1 F° 13

Eleonora Prieto Rodríguez
Socia
Contadora Pública - UBA
CPCECABA T° 309 - F° 87

Firmado a efectos de su identificación
con nuestro informe de fecha: 22/08/2024
POR COMISIÓN FISCALIZADORA

Alejandro Almarza
Síndico Titular
Contador Público - UBA
CPCECABA T° 120 F° 210

Federico P. Otero
Director de
Finanzas

Brian Anthony
Gerente General

Jorge P. Brito
Presidente

**ESTADOS DE SITUACIÓN FINANCIERA INTERMEDIOS CONSOLIDADOS CONDENSADOS
AL 30 DE JUNIO DE 2024 Y 31 DE DICIEMBRE DE 2023**
(Cifras expresadas en miles de pesos en moneda homogénea)

Conceptos	Notas	Anexos	30/06/2024	31/12/2023
PASIVO				
Depósitos	9 y 14	H e I	812.481.972	1.013.284.269
Sector público no financiero			1.921.921	1.135.624
Sector financiero			2.872.687	22.944.246
Sector privado no financiero y residentes en el exterior			807.687.364	989.204.399
Pasivos a valor razonable con cambios en resultados	9	I	-	13.959
Instrumentos derivados	9	I	143.951	4.966.648
Otros pasivos financieros	9 y 15	I	42.717.282	52.273.366
Financiamientos recibidas del BCRA y otras instituciones financieras	9	I	20.192.655	21.854.618
Obligaciones negociables emitidas	9 y 35	I	12.339.893	9.831.594
Pasivo por impuesto a las ganancias corriente	20		-	27.489.812
Provisiones	16	J y R	3.715.331	4.993.475
Pasivo por impuesto a las ganancias diferido	20		3.056.505	7.493.746
Otros pasivos no financieros	17		47.210.932	59.326.437
TOTAL PASIVO			941.858.521	1.201.527.924
PATRIMONIO NETO				
Capital social	28		743.731	743.731
Ajustes al capital			225.246.553	225.246.553
Ganancias reservadas			146.939.033	80.508.750
Otros Resultados Integrales acumulados			(975.374)	2.174.379
Resultado del período / ejercicio			(22.924.122)	66.430.283
Patrimonio neto atribuible a los propietarios de la controladora			349.029.821	375.103.696
Patrimonio neto atribuible a participaciones no controladoras			2.241.307	2.312.886
TOTAL PATRIMONIO NETO			351.271.128	377.416.582
TOTAL PASIVO MÁS PATRIMONIO NETO			1.293.129.649	1.578.944.506

Las Notas 1 a 41 a los Estados Financieros intermedios consolidados condensados y los Anexos B a D, F a J, L, Q y R son parte integrante de los Estados Financieros intermedios consolidados condensados.

Firmado a efectos de su identificación
con nuestro informe de fecha: 22/08/2024
PISTRELLI, HENRY MARTIN Y ASOCIADOS SA
CPCECABA T° 1 F° 13

Eleonora Prieto Rodríguez
Socia
Contadora Pública - UBA
CPCECABA T° 309 - F° 87

Firmado a efectos de su identificación
con nuestro informe de fecha: 22/08/2024
POR COMISIÓN FISCALIZADORA

Alejandro Almarza
Síndico Titular
Contador Público - UBA
CPCECABA T° 120 F° 210

Federico P. Otero
Director de
Finanzas

Brian Anthony
Gerente General

Jorge P. Brito
Presidente

**ESTADOS DE RESULTADOS INTERMEDIOS CONSOLIDADOS CONDENSADOS
CORRESPONDIENTES A LOS PERÍODOS DE SEIS MESES FINALIZADOS EL 30 DE JUNIO DE 2024 Y 2023**
(Cifras expresadas en miles de pesos en moneda homogénea)

Conceptos	Notas	Anexos	Trimestre finalizado el 30/06/2024	Acumulado desde inicio del período hasta el 30/06/2024	Trimestre finalizado el 30/06/2023	Acumulado desde inicio del período hasta el 30/06/2023
Ingresos por intereses		Q	74.152.738	191.092.964	186.880.094	367.059.276
Egresos por intereses		Q	(54.205.112)	(137.694.909)	(153.534.567)	(298.113.022)
Resultado neto por intereses			19.947.626	53.398.055	33.345.527	68.946.254
Ingresos por comisiones	21	Q	7.078.512	15.131.863	10.410.296	19.991.711
Egresos por comisiones		Q	(3.407.592)	(6.052.856)	(2.662.737)	(5.447.428)
Resultado neto por comisiones			3.670.920	9.079.007	7.747.559	14.544.283
Subtotal (Resultado neto por intereses más Resultado neto por comisiones)			23.618.546	62.477.062	41.093.086	83.490.537
Resultado neto por medición de instrumentos financieros a valor razonable con cambios en resultados		Q	14.770.779	122.466.998	72.546.934	126.846.785
Diferencia de cotización de oro y moneda extranjera	22		3.805.636	14.878.624	12.027.942	18.786.035
Otros ingresos operativos	23		17.578.786	34.903.863	14.168.448	30.802.297
Cargo por incobrabilidad			1.434.900	(2.840.471)	(4.088.795)	(5.374.018)
Ingreso operativo neto			61.208.647	231.886.076	135.747.615	254.551.636
Beneficios al personal	24		(24.500.297)	(53.143.547)	(32.537.396)	(59.040.143)
Gastos de administración	25		(16.227.825)	(32.722.200)	(18.557.248)	(34.631.004)
Depreciaciones y desvalorizaciones de bienes		F y G	(4.131.102)	(8.296.447)	(4.692.386)	(9.338.544)
Otros gastos operativos	26		(9.096.820)	(22.541.478)	(17.753.931)	(33.870.537)
Resultado operativo			7.252.603	115.182.404	62.206.654	117.671.408
Resultado por la posición monetaria neta			(44.960.236)	(149.838.225)	(43.070.958)	(81.796.345)
Resultados antes de impuesto de las actividades que continúan			(37.707.633)	(34.655.821)	19.135.696	35.875.063
Impuesto a las ganancias de las actividades que continúan	20.c)		13.308.751	11.660.120	(9.347.431)	(19.804.470)
Resultado neto de las actividades que continúan			(24.398.882)	(22.995.701)	9.788.265	16.070.593
Resultado neto del período			(24.398.882)	(22.995.701)	9.788.265	16.070.593
Resultado neto del período atribuible a los propietarios de la controladora			(24.480.505)	(22.924.122)	9.404.090	15.330.665
Resultado neto del período atribuible a participaciones no controladoras			81.623	(71.579)	384.175	739.928

Firmado a efectos de su identificación con nuestro informe de fecha: 22/08/2024
PISTRELLI, HENRY MARTIN Y ASOCIADOS SA
CPCECABA T° 1 F° 13

Eleonora Prieto Rodríguez
Socia
Contadora Pública - UBA
CPCECABA T° 309 - F° 87

Firmado a efectos de su identificación con nuestro informe de fecha: 22/08/2024
POR COMISIÓN FISCALIZADORA

Alejandro Almarza
Síndico Titular
Contador Público - UBA
CPCECABA T° 120 F° 210

Federico P. Otero
Director de Finanzas

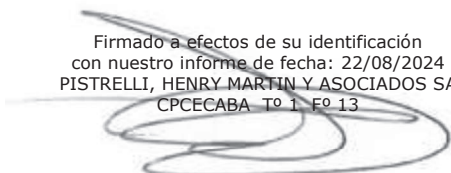
Brian Anthony
Gerente General

Jorge P. Brito
Presidente

GANANCIA POR ACCIÓN CONSOLIDADO
CORRESPONDIENTE A LOS PERÍODOS DE SEIS MESES FINALIZADOS EL 30 DE JUNIO DE 2024 Y 2023
(Cifras expresadas en miles de pesos en moneda homogénea)

Conceptos	Trimestre finalizado el 30/06/2024	Acumulado desde inicio del período hasta el 30/06/2024	Trimestre finalizado el 30/06/2023	Acumulado desde inicio del período hasta el 30/06/2023
Ganancia neta atribuible a accionistas de la entidad controladora	(24.480.505)	(22.924.122)	9.404.090	15.330.665
Más: Efectos dilusivos inherentes a las acciones ordinarias potenciales				
Ganancia neta atribuible a accionistas de la entidad controladora ajustada por el efecto de la dilución	(24.480.505)	(22.924.122)	9.404.090	15.330.665
Promedio ponderado de acciones ordinarias en circulación del período	743.731	743.731	743.731	743.731
Más: Promedio ponderado del número de acciones ordinarias adicionales con efectos dilusivos				
Promedio ponderado de acciones ordinarias en circulación del período ajustado por el efecto de la dilución	743.731	743.731	743.731	743.731
Ganancia por acción básica	(32,92)	(30,82)	12,64	20,61

Firmado a efectos de su identificación
con nuestro informe de fecha: 22/08/2024
PISTRELLI, HENRY MARTIN Y ASOCIADOS SA
CPCECABA T° 1 F° 13



Eleonora Prieto Rodríguez
Socia
Contadora Pública - UBA
CPCECABA T° 309 - F° 87

Firmado a efectos de su identificación
con nuestro informe de fecha: 22/08/2024
POR COMISIÓN FISCALIZADORA



Alejandro Almarza
Síndico Titular
Contador Público - UBA
CPCECABA T° 120 F° 210



Federico P. Otero
Director de
Finanzas



Brian Anthony
Gerente General



Jorge P. Brito
Presidente

**ESTADOS DE OTROS RESULTADOS INTEGRALES INTERMEDIOS CONSOLIDADOS CONDENSADOS
CORRESPONDIENTE A LOS PERÍODOS DE SEIS MESES FINALIZADOS EL 30 DE JUNIO DE 2024 Y 2023**
(Cifras expresadas en miles de pesos en moneda homogénea)

Conceptos	Notas	Anexos	Trimestre finalizado el 30/06/2024	Acumulado desde inicio del período hasta el 30/06/2024	Trimestre finalizado el 30/06/2023	Acumulado desde inicio del período hasta el 30/06/2023
Resultado neto del período Componentes de Otro Resultado Integral que se reclasificarán al resultado del período			(24.398.882)	(22.995.701)	9.788.265	16.070.593
Ganancias o pérdidas por instrumentos financieros a valor razonable con cambios en el ORI (Punto 4.1.2a de la NIIF 9) Resultado del período por instrumentos financieros a valor razonable con cambios en el ORI		Q	(5.597.667) (8.490.875)	(3.149.753) (4.326.232)	1.050.841 1.889.544	(577.911) (609.439)
Impuesto a las ganancias	20.c)		2.893.208	1.176.479	(838.703)	31.528
Total Otro Resultado Integral que se reclasificará al resultado del período			(5.597.667)	(3.149.753)	1.050.841	(577.911)
Total Otro Resultado Integral			(5.597.667)	(3.149.753)	1.050.841	(577.911)
Resultado integral total			(29.996.549)	(26.145.454)	10.839.106	15.492.682
Resultado integral total atribuible a los propietarios de la controladora			(30.078.172)	(26.073.875)	10.454.931	14.752.754
Resultado integral total atribuible a participaciones no controladoras			81.623	(71.579)	384.175	739.928

Las Notas 1 a 41 a los Estados Financieros intermedios consolidados condensados y los Anexos B a D, F a J, L, Q y R son parte integrante de los Estados Financieros intermedios consolidados condensados.

Firmado a efectos de su identificación con nuestro informe de fecha: 22/08/2024
PISTRELLI, HENRY MARTIN Y ASOCIADOS SA
CPCECABA T° 1 F° 13

Eleonora Prieto Rodríguez
Socia
Contadora Pública - UBA
CPCECABA T° 309 - F° 87

Firmado a efectos de su identificación con nuestro informe de fecha: 22/08/2024
POR COMISIÓN FISCALIZADORA

Alejandro Almarza
Síndico Titular
Contador Público - UBA
CPCECABA T° 120 F° 210

Federico P. Otero
Director de Finanzas

Brian Anthony
Gerente General

Jorge P. Brito
Presidente

**ESTADO DE CAMBIOS EN EL PATRIMONIO INTERMEDIO CONSOLIDADO CONDENSADO
CORRESPONDIENTE AL PERÍODO DE SEIS MESES FINALIZADO EL 30 DE JUNIO DE 2024**
(Cifras expresadas en miles de pesos en moneda homogénea)

Movimientos	Notas	Capital Social	Ajustes al capital	Otros Resultados Integrales	Reserva de Utilidades			Resultados no asignados	Total Patrimonio Neto de participaciones controladoras	Total Patrimonio Neto de participaciones no controladoras	Total Patrimonio Neto
		Acciones en circulación		Gcia. / Perd. Acum. Por Inst. Fin. Val. Raz. c/ cambio en ORI	Legal	Facultativa	Especial Aplicación de NIIF por primera vez				
Saldos al comienzo del ejercicio reexpresados		743.731	225.246.553	2.174.379	57.813.534	19.051.759	3.643.457	66.430.283	375.103.696	2.312.886	377.416.582
Resultado integral total del período		-	-	-	-	-	-	(22.924.122)	(22.924.122)	(71.579)	(22.995.701)
- Resultado neto del período		-	-	-	-	-	-	-	-	-	-
- Otro resultado integral del período		-	-	(3.149.753)	-	-	-	-	(3.149.753)	-	(3.149.753)
Distribución de resultados no asignados aprobados por la Asamblea de Accionistas del 12/04/2024		-	-	-	-	-	-	-	-	-	-
- Constitución de reserva legal		-	-	-	13.286.056	-	-	(13.286.056)	-	-	-
- Constitución de reserva facultativa		-	-	-	-	53.144.227	-	(53.144.227)	-	-	-
Saldos al cierre del período		743.731	225.246.553	(975.374)	71.099.590	72.195.986	3.643.457	(22.924.122)	349.029.821	2.241.307	351.271.128

**ESTADO DE CAMBIOS EN EL PATRIMONIO INTERMEDIO CONSOLIDADO CONDENSADO
CORRESPONDIENTE AL PERÍODO DE SEIS MESES FINALIZADO EL 30 DE JUNIO DE 2023**
(Cifras expresadas en miles de pesos en moneda homogénea)

Movimientos	Notas	Capital Social	Ajustes al capital	Otros Resultados Integrales	Reserva de Utilidades			Resultados no asignados	Total Patrimonio Neto de participaciones controladoras	Total Patrimonio Neto de participaciones no controladoras	Total Patrimonio Neto
		Acciones en circulación		Gcia. / Perd. Acum. Por Inst. Fin. Val. Raz. c/ cambio en ORI	Legal	Facultativa	Especial Aplicación de NIIF por primera vez				
Saldos al comienzo del ejercicio reexpresados		743.731	225.246.553	(812.672)	74.394.659	19.051.759	3.643.457	(16.581.125)	305.686.362	1.763.565	307.449.927
Resultado integral total del período		-	-	-	-	-	-	15.330.665	15.330.665	739.928	16.070.593
- Resultado neto del período		-	-	-	-	-	-	-	-	-	-
- Otro resultado integral del período		-	-	223.028	-	-	-	-	223.028	-	223.028
Distribución de resultados no asignados aprobados por la Asamblea de Accionistas del 26/04/2023		-	-	-	-	-	-	-	-	-	-
- Desafectación de reserva legal		-	-	-	(16.581.125)	-	-	16.581.125	-	-	-
- Dividendos en efectivo		-	-	-	-	-	-	-	-	(496.356)	(496.356)
Saldos al cierre del período		743.731	225.246.553	(589.644)	57.813.534	19.051.759	3.643.457	15.330.665	321.240.055	2.007.137	323.247.192

Las Notas 1 a 41 a los Estados Financieros intermedios consolidados condensados y los Anexos B a D, F a J, L, Q y R son parte integrante de los Estados Financieros intermedios consolidados condensados.

Firmado a efectos de su identificación con nuestro informe de fecha: 22/08/2024
PISTRELLI, HENRY MARTIN Y ASOCIADOS SA
CPCECABA T° 1 F° 13

Eleonora Prieto Rodríguez
Socia
Contadora Pública - UBA
CPCECABA T° 309 - F° 87

Firmado a efectos de su identificación con nuestro informe de fecha: 22/08/2024
POR COMISIÓN FISCALIZADORA

Alejandro Almarza
Síndico Titular
Contador Público - UBA
CPCECABA T° 120 F° 210

Federico P. Otero
Director de Finanzas

Brian Anthony
Gerente General

Jorge P. Brito
Presidente

**ESTADOS DE FLUJOS DE EFECTIVO INTERMEDIOS CONSOLIDADOS CONDENSADOS
CORRESPONDIENTES A LOS PERÍODOS DE SEIS MESES FINALIZADOS EL 30 DE JUNIO DE 2024 Y 2023**
(Cifras expresadas en miles de pesos en moneda homogénea)

Conceptos	Notas	30/06/2024	30/06/2023
Flujos de efectivo de las actividades operativas			
Resultado del período antes del impuesto a las ganancias		(34.655.821)	35.875.063
Ajuste por el resultado monetario total del período		(149.838.225)	(81.796.345)
Ajustes para obtener los flujos provenientes de actividades operativas:			
Amortizaciones y desvalorizaciones		8.296.447	9.338.544
Cargo por incobrabilidad		2.840.471	5.374.018
Diferencia de cotización de moneda extranjera		(14.878.624)	(18.786.035)
Otros ajustes		(11.977.379)	4.362.569
Aumentos / (disminuciones) netas proveniente de activos operativos:			
Títulos de deuda a valor razonable con cambios en resultados		(94.099.404)	(134.980.552)
Instrumentos derivados		17.073.824	(2.642.779)
Operaciones de pase		158.330.198	186.694.098
Préstamos y otras financiaciones			
Sector público no financiero		(263)	(463)
Otras entidades financieras		4.460.349	18.374.159
Sector privado no financiero y residentes en el exterior		150.559.780	27.937.785
Otros títulos de deuda		1.826.985	141.465.606
Activos financieros entregados en garantía		6.483.663	(75.099.279)
Inversiones en instrumentos de patrimonio		49.329	92.437
Otros activos		16.530.565	62.462.114
Aumentos / (disminuciones) netas proveniente de pasivos operativos:			
Depósitos			
Sector público no financiero		786.297	(622.350)
Sector financiero		(20.071.559)	7.180.079
Sector privado no financiero y residentes en el exterior		(181.517.035)	(230.983.884)
Pasivos a valor razonable con cambios en resultados		(13.959)	(3.823.750)
Instrumentos derivados		(4.822.697)	2.419.565
Operaciones de pase		-	2.380.161
Otros pasivos		(22.950.748)	1.797.848
Pagos por Impuesto a las Ganancias		(1.946.937)	-
Total de las actividades operativas (A)		(169.534.743)	(42.981.391)

7

Firmado a efectos de su identificación
con nuestro informe de fecha: 22/08/2024
PISTRELLI, HENRY MARTIN Y ASOCIADOS SA
CPCECABA T° 1 F° 13

Eleonora Prieto Rodríguez
Socia
Contadora Pública - UBA
CPCECABA T° 309 - F° 87

Firmado a efectos de su identificación
con nuestro informe de fecha: 22/08/2024
POR COMISIÓN FISCALIZADORA

Alejandro Almarza
Síndico Titular
Contador Público - UBA
CPCECABA T° 120 F° 210

Federico P. Otero
Director de
Finanzas

Brian Anthony
Gerente General

Jorge P. Brito
Presidente

**ESTADOS DE FLUJOS DE EFECTIVO INTERMEDIOS CONSOLIDADOS CONDENSADOS
CORRESPONDIENTES A LOS PERÍODOS DE SEIS MESES FINALIZADOS EL 30 DE JUNIO DE 2024 Y 2023**
(Cifras expresadas en miles de pesos en moneda homogénea)

Conceptos	Notas	30/06/2024	30/06/2023
Flujos de efectivo de las actividades de inversión			
Pagos:			
Pagos netos por compra de PPE, activos intangibles y otros activos		(1.715.192)	(3.214.837)
Total de las actividades de inversión (B)		(1.715.192)	(3.214.837)
Flujos de efectivo de las actividades de financiación			
Pagos:			
Dividendos		-	(1.224.129)
Obligaciones negociables no subordinadas		(4.326.765)	(30.571.184)
Financiamientos de entidades financieras locales		(1.660.948)	(22.346.035)
Otros pagos relacionados con actividades de inversión		(993.426)	(906.377)
Total de las actividades de financiación (C)		(6.981.139)	(55.047.725)
Efectos de las variaciones del tipo de cambio (D)		14.878.624	18.786.035
Efecto del resultado monetario de efectivo y equivalente (E)		149.838.225	81.796.345
Disminución neta del efectivo y equivalentes (A+B+C+D+E)		(13.514.225)	(661.573)
Efectivo y equivalentes al inicio del ejercicio	27	397.236.689	391.913.221
Efectivo y equivalentes al cierre del período	27	383.722.464	391.251.648
Disminución Neta del Efectivo y Equivalentes	27	(13.514.225)	(661.573)

Las Notas 1 a 41 a los Estados Financieros intermedios consolidados condensados y los Anexos B a D, F a J, L, Q y R son parte integrante de los Estados Financieros intermedios consolidados condensados.

Firmado a efectos de su identificación
con nuestro informe de fecha: 22/08/2024
PISTRELLI, HENRY MARTIN Y ASOCIADOS SA
CPCECABA T° 1 F° 13

Eleonora Prieto Rodríguez
Socia
Contadora Pública - UBA
CPCECABA T° 309 - F° 87

Firmado a efectos de su identificación
con nuestro informe de fecha: 22/08/2024
POR COMISIÓN FISCALIZADORA

Alejandro Almarza
Síndico Titular
Contador Público - UBA
CPCECABA T° 120 F° 210

Federico P. Otero
Director de
Finanzas

Brian Anthony
Gerente General

Jorge P. Brito
Presidente

NOTAS A LOS ESTADOS FINANCIEROS INTERMEDIOS CONSOLIDADOS CONDENSADOS AL 30 DE JUNIO DE 2024

(Cifras expresadas en miles de pesos en moneda homogénea)

1. INFORMACIÓN CORPORATIVA

Banco BMA S.A.U. (en adelante, la Entidad), es una sociedad anónima constituida en la República Argentina, que ofrece productos y servicios bancarios tradicionales a compañías, así como también a individuos, reforzando de esta forma el objetivo de ser un banco multiservicios. Asimismo, a través de las sociedades que conforman el grupo, realiza operaciones de dirección y administración de fondos comunes de inversiones y servicios bursátiles.

Las acciones de la Entidad están controladas en su totalidad por Banco Macro S.A., uno de los mayores bancos privados de Argentina.

Con fecha 22 de agosto de 2024, el Directorio de la Entidad aprobó la emisión de los presentes Estados Financieros intermedios consolidados condensados.

2. BASES DE PRESENTACIÓN DE LOS ESTADOS FINANCIEROS Y POLÍTICAS CONTABLES APLICADAS

Bases de presentación

Normas contables aplicadas

Los presentes Estados Financieros intermedios consolidados condensados de la Entidad fueron elaborados de acuerdo con el Marco de información contable establecido por el BCRA, en su Comunicación "A" 6114 y complementarias. Excepto por las disposiciones regulatorias establecidas por el BCRA que se explican en el párrafo siguiente, dicho marco se basa en las Normas Internacionales de Información Financiera (NIIF) tal como esas normas fueron emitidas por el Consejo de Normas Internacionales de Contabilidad (IASB, por su sigla en inglés) y adoptadas por la Federación Argentina de Consejos Profesionales de Ciencias Económicas (FACAPCE). Las mencionadas normas internacionales incluyen las NIIF, las Normas Internacionales de Contabilidad (NIC) y las Interpretaciones desarrolladas por el Comité de Interpretaciones de las Normas Internacionales de Información Financiera (CINIIF) o el antiguo Comité de Interpretaciones de Normas (CIN).

De las exclusiones transitorias y disposiciones regulatorias establecidas por el BCRA a la aplicación de las NIIF vigentes, las siguientes afectan a la preparación de los presentes Estados Financieros intermedios consolidados condensados:

Tal como estableció la Comunicación "A" 6114, modificatorias y complementarias, en el marco del proceso de convergencia hacia NIIF, el BCRA definió que a partir de los ejercicios iniciados el 1º de enero de 2020 inclusive, las entidades financieras definidas como pertenecientes al "Grupo A" según las regulaciones del propio organismo, entre las cuales se encuentra la Entidad, comiencen a aplicar la sección 5.5 "Deterioro de valor" de la NIIF 9 "Instrumentos financieros" (puntos B5.5.1 a B5.5.55) excepto para las exposiciones al sector público, considerando la exclusión transitoria establecida por la Comunicación "A" 6847. A la fecha de emisión de los presentes Estados Financieros intermedios consolidados condensados, la Entidad se encuentra en proceso de cuantificación de los efectos que generaría la aplicación plena de la mencionada norma.

Excepto por lo mencionado en el párrafo anterior, las políticas contables aplicadas por la Entidad cumplen con las NIIF que actualmente han sido aprobadas y son aplicables en la preparación de estos Estados Financieros intermedios consolidados condensados de acuerdo con las NIIF adoptadas por el BCRA según la Comunicación "A" 7642. Con carácter general, el BCRA no admite la aplicación anticipada de ninguna NIIF, a menos que se especifique lo contrario.

9

Firmado a efectos de su identificación
con nuestro informe de fecha: 22/08/2024
PISTRELLI, HENRY MARTIN Y ASOCIADOS SA
CPCECABA Tº 1 Fº 13

Eleonora Prieto Rodríguez
Socia
Contadora Pública - UBA
CPCECABA Tº 309 - Fº 87

Firmado a efectos de su identificación
con nuestro informe de fecha: 22/08/2024
POR COMISIÓN FISCALIZADORA

Alejandro Almarza
Síndico Titular
Contador Público - UBA
CPCECABA Tº 120 Fº 210

Federico P. Otero
Director de
Finanzas

Brian Anthony
Gerente General

Jorge P. Brito
Presidente

**NOTAS A LOS ESTADOS FINANCIEROS INTERMEDIOS CONSOLIDADOS CONDENSADOS
AL 30 DE JUNIO DE 2024**

(Cifras expresadas en miles de pesos en moneda homogénea)

Bases de presentación y consolidación

Los presentes estados financieros intermedios consolidados condensados al 30 de junio de 2024 han sido preparados de acuerdo con el marco de información contable establecido por el BCRA mencionado en la sección previa "Normas contables aplicadas", el cual, particularmente para los estados financieros consolidados condensados de período intermedio, se basa en la NIC 34 "Información financiera intermedia".

En la preparación de estos estados financieros intermedios consolidados condensados, en adición a lo explicado en los acápites "Unidad de medida" y "Cambios normativos introducidos en este ejercicio" de la presenta nota, la Entidad ha aplicado las bases de presentación y consolidación, las políticas contables y los juicios, estimaciones y supuestos contables significativos descriptos en los estados financieros consolidados correspondientes al ejercicio finalizado el 31 de diciembre de 2023, ya emitidos.

Estos estados financieros intermedios consolidados condensados incluyen toda la información necesaria para un apropiado entendimiento, por parte de los usuarios de los mismos, de las bases de preparación y presentación utilizadas en su confección, como así también de los hechos y transacciones relevantes ocurridos con posterioridad a la emisión de los últimos estados financieros consolidados anuales correspondientes al ejercicio finalizado el 31 de diciembre de 2023, ya emitidos. Sin embargo, estos estados financieros intermedios consolidados condensados no incluyen toda la información ni todas las revelaciones que se requieren para los estados financieros consolidados anuales preparados de conformidad con la NIC 1 "Presentación de Estados financieros". Por tal motivo, estos estados financieros intermedios consolidados condensados deben ser leídos en conjunto con los estados financieros consolidados anuales correspondientes al ejercicio finalizado el 31 de diciembre de 2023, ya emitidos.

Al 30 de junio de 2024 y 31 de diciembre de 2023, la Entidad ha consolidado sus estados financieros con los estados financieros de las siguientes sociedades:

Subsidiarias	Domicilio principal	País	Actividad principal
BMA Valores S.A. (1)	Avda. Eduardo Madero 1182 - 2° piso - Ciudad Autónoma de Buenos Aires	Argentina	Agente de liquidación y compensación integral.
BMA Asset Management S.G.F.C.I.S.A. (1)	Avda. Eduardo Madero 1182 - 2° piso oficina A - Ciudad Autónoma de Buenos Aires	Argentina	Dirección y administración de Fondos Comunes de Inversión (FCI)

(1) Consolida con la entidad (Porcentaje de capital y de los votos 87%).

Al 30 de junio de 2024 y 31 de diciembre de 2023, la participación de la Entidad en las sociedades que consolida es la siguiente:

Subsidiarias	Acciones		Porcentaje de la Entidad		Porcentaje de la participación no controladora	
	Tipo	Cantidad	Capital total	Votos posibles	Capital total	Votos posibles
BMA Valores S.A.	Ordinaria	52.420.000	87%	87%	13%	13%
BMA Asset Management S.G.F.C.I.S.A.	Ordinaria	91.950	87%	87%	13%	13%

10

Firmado a efectos de su identificación con nuestro informe de fecha: 22/08/2024
PISTRELLI, HENRY MARTIN Y ASOCIADOS SA
CPCECABA T° 1 F° 13

Eleonora Prieto Rodríguez
Socia
Contadora Pública - UBA
CPCECABA T° 309 - F° 87

Firmado a efectos de su identificación con nuestro informe de fecha: 22/08/2024
POR COMISIÓN FISCALIZADORA

Alejandro Almarza
Síndico Titular
Contador Público - UBA
CPCECABA T° 120 F° 210

Federico P. Otero
Director de Finanzas

Brian Anthony
Gerente General

Jorge P. Brito
Presidente

**NOTAS A LOS ESTADOS FINANCIEROS INTERMEDIOS CONSOLIDADOS CONDENSADOS
AL 30 DE JUNIO DE 2024**

(Cifras expresadas en miles de pesos en moneda homogénea)

Los totales de activo, pasivo y patrimonio neto de la Entidad y sus subsidiarias al 30 de junio de 2024 y 31 de diciembre de 2023, se exponen a continuación:

Entidad	Saldos al 30/06/2024			
	Activo	Pasivo	Patrimonio Neto atribuible a los propietarios de la controladora	Patrimonio Neto atribuible a participaciones no controladoras
Banco BMA S.A.U.	1.308.744.237	959.714.416	349.029.821	-
BMA Valores S.A.	7.076.940	2.763.718	3.752.503	560.719
BMA Asset Management S.G.F.C.I.S.A.	14.998.761	2.071.164	11.247.009	1.680.588
Eliminaciones	(15.960.354)	(960.842)	(14.999.512)	-
Consolidado	1.314.859.584	963.588.456	349.029.821	2.241.307

Entidad	Saldos al 31/12/2023			
	Activo	Pasivo	Patrimonio Neto atribuible a los propietarios de la controladora	Patrimonio Neto atribuible a participaciones no controladoras
Banco BMA S.A.U.	1.587.943.361	1.212.839.665	375.103.696	-
BMA Valores S.A.	10.795.301	6.064.973	4.115.385	614.943
BMA Asset Management S.G.F.C.I.S.A.	17.030.077	3.968.980	11.363.154	1.697.943
Eliminaciones	(16.839.850)	(1.361.311)	(15.478.539)	-
Consolidado	1.598.928.889	1.221.512.307	375.103.696	2.312.886

Empresa en marcha

La Gerencia de la Entidad realizó una evaluación sobre su capacidad de continuar como empresa en marcha y concluyó que cuenta con los recursos para continuar en el negocio en un futuro previsible. Asimismo, la Gerencia no tiene conocimientos de alguna incertidumbre material que pueda poner en duda la capacidad de la Entidad para continuar como empresa en marcha. Por lo tanto, los presentes Estados Financieros intermedios consolidados condensados fueron preparados sobre la base de empresa en marcha.

Transcripción a libros

A la fecha de emisión de los presentes Estados Financieros intermedios consolidados condensados, los mismos se encuentran en proceso de transcripción al libro Balances de Banco BMA SAU.

Firmado a efectos de su identificación con nuestro informe de fecha: 22/08/2024
PISTRELLI, HENRY MARTIN Y ASOCIADOS SA
CPCECABA T° 1 F° 13

Eleonora Prieto Rodríguez
Socia
Contadora Pública - UBA
CPCECABA T° 309 - F° 87

Firmado a efectos de su identificación con nuestro informe de fecha: 22/08/2024
POR COMISIÓN FISCALIZADORA

Alejandro Almarza
Síndico Titular
Contador Público - UBA
CPCECABA T° 120 F° 210

Federico P. Otero
Director de
Finanzas

Brian Anthony
Gerente General

Jorge P. Brito
Presidente

NOTAS A LOS ESTADOS FINANCIEROS INTERMEDIOS CONSOLIDADOS CONDENSADOS AL 30 DE JUNIO DE 2024

(Cifras expresadas en miles de pesos en moneda homogénea)

Cifras expresadas en miles de pesos

Los presentes Estados Financieros intermedios consolidados condensados exponen cifras expresadas en miles de pesos argentinos en términos de poder adquisitivo al 30 de junio de 2024, y se redondean al monto en miles de pesos más cercano, excepto cuando se indica lo contrario (ver acápite "Unidad de medida" de la presente nota).

Información comparativa

El Estado de situación financiera intermedio consolidado condensado al 30 de junio de 2024, se presenta en forma comparativa con los datos al cierre del ejercicio precedente, mientras que los estados de resultados, de otros resultados integrales, de cambios en el patrimonio y de flujos de efectivo por el período de seis meses finalizado el 30 de junio de 2024, se presentan en forma comparativa con datos de los mismos períodos del ejercicio precedente.

Las cifras correspondientes a la información comparativa han sido reexpresadas para considerar los cambios en el poder adquisitivo general de la moneda y, como resultado, están expresadas en la unidad de medida corriente al final del período sobre el cual se informa (ver acápite "Unidad de medida" a continuación).

Unidad de medida

Los presentes estados financieros intermedios consolidados condensados al 30 de junio de 2024 han sido ajustados para que queden expresados en moneda de poder adquisitivo de esa fecha, tal como establece la NIC 29 y considerando, adicionalmente, las normas particulares del BCRA establecidas por las Comunicaciones "A" 6651, 6849, modificatorias y complementarias, que establecieron la obligatoriedad respecto a la aplicación de dicho método a partir de los estados financieros de ejercicios que se inicien el 1° de enero de 2020 inclusive y definieron como fecha de transición el 31 de diciembre de 2018.

Las NIIF requieren reexpresar a moneda homogénea los estados financieros de una entidad cuya moneda funcional sea la de una economía hiperinflacionaria. Para lograr uniformidad en la identificación de un entorno económico de esa naturaleza, la NIC 29 "Información Financiera en Economías Hiperinflacionarias" establece (i) ciertos indicadores cualitativos, no excluyentes, consistentes en analizar el comportamiento de la población, los precios, la tasas de interés y los salarios ante la evolución de los índices de precios y la pérdida de poder adquisitivo de la moneda, y (ii) como una característica cuantitativa, que es la condición mayormente considerada en la práctica, comprobar si la tasa acumulada de inflación en tres años se aproxima o sobrepasa el 100%. Debido a diversos factores macroeconómicos, la inflación trienal se ubicó por encima de ese guarismo, a la vez que las metas del gobierno nacional, y otras proyecciones disponibles, indican que esta tendencia no se revertirá en el corto plazo.

Dicha reexpresión debe efectuarse como si la economía hubiera sido siempre hiperinflacionaria, utilizando un índice general de precios que refleje los cambios en el poder adquisitivo de la moneda. Para efectuar esa reexpresión se utiliza una serie de índices elaborada y publicada mensualmente por la FACPCE, que combina el índice de precios al consumidor (IPC) nacional publicado por el Instituto Nacional de Estadística y Censos (INDEC) a partir de enero de 2017 (mes base: diciembre de 2016) con el índice de precios internos al por mayor (IPIM) publicado por el INDEC hasta esa fecha, computando para los meses de noviembre y diciembre de 2015, para los cuales el INDEC no ha difundido información sobre la variación en el IPIM, la variación en el IPC de la Ciudad Autónoma de Buenos Aires.

Considerando el mencionado índice, la inflación por los períodos de seis meses finalizados el 30 de junio de 2024 y 2023 fue de 79,77% y 50,68%, respectivamente, y por el ejercicio finalizado el 31 de diciembre de 2023 fue de 211,41%.

A continuación, se incluye una descripción de los principales impactos de la utilización de la NIC 29 y del proceso de reexpresión de los estados financieros establecido por la Comunicación "A" 6849 y complementarias del BCRA:

12

Firmado a efectos de su identificación
con nuestro informe de fecha: 22/08/2024
PISTRELLI, HENRY MARTIN Y ASOCIADOS SA
CPCECABA T° 1 F° 13

Eleonora Prieto Rodríguez
Socia
Contadora Pública - UBA
CPCECABA T° 309 - F° 87

Firmado a efectos de su identificación
con nuestro informe de fecha: 22/08/2024
POR COMISIÓN FISCALIZADORA

Alejandro Almarza
Síndico Titular
Contador Público - UBA
CPCECABA T° 120 F° 210

Federico P. Otero
Director de
Finanzas

Brian Anthony
Gerente General

Jorge P. Brito
Presidente

NOTAS A LOS ESTADOS FINANCIEROS INTERMEDIOS CONSOLIDADOS CONDENSADOS AL 30 DE JUNIO DE 2024

(Cifras expresadas en miles de pesos en moneda homogénea)

Descripción de los principales aspectos del proceso de reexpresión del estado de situación financiera

- (i) Las partidas monetarias (aquellas con un valor nominal fijo en moneda local) no se reexpresan, dado que ya se encuentran expresadas en la unidad de medida corriente al cierre del período sobre el que se informa. En un período inflacionario, mantener activos monetarios genera pérdida de poder adquisitivo y mantener pasivos monetarios genera ganancia de poder adquisitivo, siempre que tales partidas no se encuentren sujetas a un mecanismo de ajuste que compense en alguna medida esos efectos. La ganancia o pérdida monetaria neta se incluye en el resultado del período por el que se informa.
- (ii) Los activos y pasivos sujetos a ajustes en función a acuerdos específicos se ajustan en función a tales acuerdos.
- (iii) Las partidas no monetarias medidas a sus valores corrientes al final del período sobre el que se informa, no se reexpresan a efectos de su presentación en el estado de situación financiera, pero el proceso de ajuste debe completarse para determinar en términos de unidad de medida homogénea los resultados producidos por la tenencia de esas partidas no monetarias.
- (iv) Las partidas no monetarias medidas a costo histórico o a un valor corriente de una fecha anterior a la de cierre del período sobre el cual se informa son reexpresados por coeficientes que reflejen la variación ocurrida en el nivel general de precios desde la fecha de adquisición o revaluación hasta la fecha de cierre, procediendo luego a comparar los importes reexpresados de esos activos con los correspondientes valores recuperables. Los cargos al resultado del período por depreciación de las propiedades, plantas y equipos y por amortización de activos intangibles, así como cualquier otro consumo de activos no monetarios se determinan sobre la base de los nuevos importes reexpresados.
- (v) Cuando proceda la activación de costos financieros en los activos no monetarios, no se capitaliza la porción de esos costos que compensan al acreedor de los efectos de la inflación.
- (vi) La reexpresión de los activos no monetarios en los términos de una unidad de medida corriente al final del período sobre el que se informa sin un ajuste equivalente para propósitos fiscales, da lugar a una diferencia temporaria gravable y al reconocimiento de un pasivo por impuesto diferido cuya contrapartida se reconoce en el resultado del período. Cuando además de la reexpresión, existe una revaluación de activos no monetarios, el impuesto diferido que se corresponde con la reexpresión se reconoce en el resultado del período, y el impuesto diferido que se corresponde con la revaluación (exceso del valor revaluado sobre el reexpresado) se reconoce en el otro resultado integral.

Descripción de los principales aspectos del proceso de reexpresión del estado de resultados y de otros resultados integrales

- (i) Los gastos e ingresos se reexpresan desde la fecha de su registración contable, salvo aquellas partidas del resultado que reflejan o incluyen en su determinación el consumo de activos medidos en moneda de poder adquisitivo de una fecha anterior a la de registración del consumo, las que se reexpresan tomando como base la fecha de origen del activo con el que está relacionada la partida; y salvo también aquellos resultados que surgen de comparar dos mediciones expresadas en moneda de poder adquisitivo de diferentes fechas, para los cuales se requiere identificar los importes comparados, reexpresarlos por separado, y volver a efectuar la comparación, pero con los importes ya reexpresados.
- (ii) El resultado de la posición monetaria se clasificará en función de la partida que le dio origen, y se presenta en una línea separada reflejando el efecto de la inflación sobre las partidas monetarias.

13

Firmado a efectos de su identificación
con nuestro informe de fecha: 22/08/2024
PISTRELLI, HENRY MARTIN Y ASOCIADOS SA
CPCECABA T° 1 F° 13

Eleonora Prieto Rodríguez
Socia
Contadora Pública - UBA
CPCECABA T° 309 - F° 87

Firmado a efectos de su identificación
con nuestro informe de fecha: 22/08/2024
POR COMISIÓN FISCALIZADORA

Alejandro Almarza
Síndico Titular
Contador Público - UBA
CPCECABA T° 120 F° 210

Federico P. Otero
Director de
Finanzas

Brian Anthony
Gerente General

Jorge P. Brito
Presidente

**NOTAS A LOS ESTADOS FINANCIEROS INTERMEDIOS CONSOLIDADOS CONDENSADOS
AL 30 DE JUNIO DE 2024**

(Cifras expresadas en miles de pesos en moneda homogénea)

Descripción de los principales aspectos del proceso de reexpresión del estado de cambios en el patrimonio

- (i) A la fecha de transición (31 de diciembre de 2018), la Entidad ha aplicado los siguientes procedimientos:
 - a) Los componentes del patrimonio, excepto los indicados en los puntos siguientes, se reexpresaron desde la fecha en que fueron suscriptos o integrados, de acuerdo con lo establecido por la Comunicación "A" 6849 para cada partida en particular.
 - b) Las ganancias reservadas, incluyendo la reserva por aplicación por primera vez de la NIIF, se mantuvieron a la fecha de transición a su valor nominal (importe legal sin reexpresar).
 - c) Los resultados no asignados reexpresados se determinaron por diferencia entre el activo neto reexpresado a la fecha de transición y el resto de los componentes del patrimonio inicial reexpresados como se indica en los apartados precedentes.
 - d) Los saldos de otros resultados integrales acumulados fueron recalculados a la fecha de transición.
- (ii) Luego de la reexpresión a la fecha de transición indicada en (i) precedente, todos los componentes del patrimonio se reexpresan aplicando el índice general de precios desde el principio del ejercicio y cada variación de esos componentes se reexpresa desde la fecha de aportación o desde el momento en que la misma se produjo por cualquier otra vía, redeterminando los saldos de ORI acumulados en función de las partidas que le dan origen.

Descripción de los principales aspectos del proceso de reexpresión del estado de flujos de efectivo

- (i) Todas las partidas se reexpresan en términos de la unidad de medida corriente a la fecha de cierre del período sobre el que se informa.
- (ii) El resultado monetario sobre los componentes del efectivo y equivalentes se presenta en el estado de flujos de efectivo, luego de las actividades operativas, de inversión y de financiación, en un renglón separado e independiente de ellas, bajo el título "Efecto del Resultado Monetario de Efectivo y Equivalentes".

Juicios, estimaciones y supuestos contables

La preparación de los Estados Financieros intermedios consolidados condensados requiere la elaboración y consideración, por parte de la Gerencia de la Entidad, de juicios, estimaciones y supuestos contables significativos que impactan en los saldos informados de activos y pasivos, ingresos y gastos, así como en la determinación y revelación de los activos y pasivos contingentes a la fecha de cierre del período sobre el que se informa. Las registraciones efectuadas se basan en la mejor estimación de la probabilidad de ocurrencia de diferentes eventos futuros. En este sentido, las incertidumbres asociadas con las estimaciones y supuestos adoptados podrían dar lugar en el futuro a resultados finales que podrían diferir de dichas estimaciones y requerir de ajustes significativos a los saldos informados de los activos y pasivos afectados.

La Entidad aplica los mismos juicios, estimaciones y supuestos contables descritos en la sección "Políticas y Estimaciones Contables Críticas" de la Nota 2 a los Estados Financieros consolidados al 31 de diciembre de 2023, ya emitidos.

Firmado a efectos de su identificación
con nuestro informe de fecha: 22/08/2024
PISTRELLI, HENRY MARTIN Y ASOCIADOS SA
CPCECABA T° 1 F° 13

Eleonora Prieto Rodríguez
Socia
Contadora Pública - UBA
CPCECABA T° 309 - F° 87

Firmado a efectos de su identificación
con nuestro informe de fecha: 22/08/2024
POR COMISIÓN FISCALIZADORA

Alejandro Almarza
Síndico Titular
Contador Público - UBA
CPCECABA T° 120 F° 210

Federico P. Otero
Director de
Finanzas

Brian Anthony
Gerente General

Jorge P. Brito
Presidente

NOTAS A LOS ESTADOS FINANCIEROS INTERMEDIOS CONSOLIDADOS CONDENSADOS AL 30 DE JUNIO DE 2024

(Cifras expresadas en miles de pesos en moneda homogénea)

Cambios normativos introducidos en este ejercicio

En el ejercicio que comenzó el 1 de enero de 2024, entraron en vigencia las siguientes modificaciones de las NIIF, que no han tenido impacto significativo en los presentes Estados Financieros intermedios consolidados condensados en su conjunto:

Modificación a la NIIF 16 – Pasivos por arrendamiento en una venta con arrendamiento posterior:

En septiembre de 2022, el IASB emitió modificaciones a la NIIF 16, específicamente sobre los requisitos que utiliza un arrendatario-vendedor para medir el pasivo por arrendamiento que surge en una transacción de venta con arrendamiento posterior, para garantizar que el arrendatario-vendedor no reconozca ningún importe de la ganancia o pérdida que se relacione con el derecho de uso. La aplicación de estos requisitos no impedirá que el vendedor-arrendatario reconozca, en resultados, cualquier ganancia o pérdida relacionada con la rescisión parcial o total de un arrendamiento. La enmienda no prescribe requisitos de medición específicos para los pasivos por arrendamiento que surgen de un arrendamiento posterior. La medición inicial del pasivo por arrendamiento que surge de un arrendamiento posterior puede dar lugar a que el vendedor-arrendatario determine 'pagos por arrendamiento' que son diferentes de la definición general de pagos por arrendamiento. El vendedor-arrendatario deberá desarrollar y aplicar una política contable que da como resultado información que es relevante y confiable de acuerdo con la NIC 8.

Esta modificación a la NIIF no tuvo un impacto significativo en los Estados Financieros.

Modificaciones a la NIC 7 "Estado de flujos de efectivo" y a la NIIF 7 "Instrumentos financieros: Información a revelar" – Revelaciones sobre acuerdos de financiación a proveedores:

En mayo de 2023, el IASB emitió modificaciones a la NIC 7 "Estado de Flujos de Efectivo" y la NIIF 7 "Instrumentos Financieros: Información a Revelar", las cuales especifican los requisitos de información a revelar para mejorar los requisitos actuales, que tienen por objeto ayudar a los usuarios de los estados financieros a comprender los efectos de los acuerdos de financiación de proveedores sobre los pasivos, los flujos de efectivo y la exposición al riesgo de liquidez de una entidad.

Estas modificaciones requieren que una entidad proporcione información sobre el impacto de los acuerdos de financiamiento de proveedores en los pasivos y flujos de efectivo, incluidos los términos y condiciones de esos acuerdos, información cuantitativa sobre los pasivos relacionados con esos acuerdos al principio y al final del período sobre el que se informa y el tipo y el efecto de los cambios no monetarios en los importes en libros de esos acuerdos. Se requiere que la información sobre esos acuerdos se agregue a menos que los acuerdos individuales tengan términos y condiciones diferentes o únicos. En el contexto de las revelaciones cuantitativas de riesgo de liquidez requeridas por la NIIF 7, los acuerdos de financiación de proveedores se incluyen como un ejemplo de otros factores que podrían ser relevantes para revelar.

Estas modificaciones no tuvieron impactos significativos en las revelaciones de los Estados Financieros intermedios consolidados condensados.

Nuevos pronunciamientos

De acuerdo con lo establecido por la Comunicación "A" 6114 del BCRA, a medida que se aprueben nuevas NIIF, haya modificaciones o derogación de las vigentes y, una vez que estos cambios sean adoptados a través de Circulares de Adopción de la FACPCE, el BCRA se expedirá acerca de su aprobación para las entidades financieras. Con carácter general, no se admitirá la aplicación anticipada de ninguna NIIF, a menos que en oportunidad de adoptarse, se admita específicamente.

Las normas e interpretaciones aplicables a la Entidad, emitidas, pero no efectivas a la fecha de emisión de los presentes Estados Financieros intermedios consolidados condensados se exponen a continuación. La Entidad adoptará estas normas, si fueran aplicables, cuando las mismas sean efectivas:

15

Firmado a efectos de su identificación
con nuestro informe de fecha: 22/08/2024
PISTRELLI, HENRY MARTIN Y ASOCIADOS SA
CPCECABA T° 1 F° 13

Eleonora Prieto Rodríguez
Socia
Contadora Pública - UBA
CPCECABA T° 309 - F° 87

Firmado a efectos de su identificación
con nuestro informe de fecha: 22/08/2024
POR COMISIÓN FISCALIZADORA

Alejandro Almarza
Síndico Titular
Contador Público - UBA
CPCECABA T° 120 F° 210

Federico P. Otero
Director de
Finanzas

Brian Anthony
Gerente General

Jorge P. Brito
Presidente

NOTAS A LOS ESTADOS FINANCIEROS INTERMEDIOS CONSOLIDADOS CONDENSADOS AL 30 DE JUNIO DE 2024

(Cifras expresadas en miles de pesos en moneda homogénea)

Modificaciones a la NIC 21 – Falta de intercambiabilidad

En agosto de 2023, el IASB emitió modificaciones a la NIC 21 referidas a la "Falta de intercambiabilidad". La modificación de la NIC 21 especifica cómo una entidad debe evaluar si una moneda es intercambiable y cómo debe determinar un tipo de cambio al contado cuando falta intercambiabilidad. Se considera que una moneda es intercambiable por otra moneda cuando una entidad puede obtener la otra moneda dentro de un plazo que permita una demora administrativa normal y a través de un mercado o mecanismo cambiario en el que una transacción de cambio crearía derechos y obligaciones exigibles. Si una moneda no es intercambiable por otra moneda, se requiere que una entidad estime el tipo de cambio al contado en la fecha de medición. El objetivo de una entidad al estimar el tipo de cambio al contado es reflejar la tasa a la que tendría lugar una transacción de intercambio ordenada en la fecha de medición entre participantes del mercado bajo las condiciones económicas prevalecientes. Las modificaciones señalan que una entidad puede utilizar un tipo de cambio observable sin ajuste u otra técnica de estimación.

Cuando una entidad estima un tipo de cambio al contado porque una moneda no es intercambiable por otra moneda, revelará información que permita a los usuarios de los estados financieros comprender cómo el hecho de que la moneda no sea intercambiable por otra moneda afecta, o se espera que afecte, la rentabilidad de la entidad, la situación financiera y los flujos de efectivo. Estas modificaciones son efectivas a partir del 1° de enero de 2025. La Entidad se encuentra evaluando los efectos que generaría esta modificación en los estados financieros.

NIIF 18 – Presentación e información a revelar en los Estados Financieros

En abril de 2024, el IASB emitió la NIIF 18 "Presentación e información a revelar en los Estados Financieros", la cual aborda el formato para la presentación de las ganancias o pérdidas en los Estados Financieros, las medidas de desempeño definidas por la administración y la agregación/desagregación de información en las revelaciones. Esta norma reemplazará a la NIC 1 y es efectiva a partir del 1° enero de 2027. La Entidad se encuentra evaluando los efectos que generaría esta norma en los estados financieros.

Modificaciones a las NIIF 9 y NIIF 7 – Clasificación y medición de instrumentos financieros

En mayo de 2024, el IASB emitió modificaciones a la clasificación y medición de instrumentos financieros, las cuales:

- Aclaran que un pasivo financiero se da de baja en cuentas en la "fecha de liquidación", es decir, cuando la obligación relacionada se cumple, se cancela, expira o el pasivo de otro modo califica para la baja en cuentas. También introduce una opción de política contable para dar de baja en cuentas los pasivos financieros que se liquidan a través de un sistema de pago electrónico antes de la fecha de liquidación si se cumplen ciertas condiciones.
- Se aclaró cómo evaluar las características del flujo de efectivo contractual de los activos financieros que incluyen características ambientales, sociales y de gobernanza (ESG) y otras características contingentes similares.
- Aclaran el tratamiento de los activos sin recurso y los instrumentos vinculados contractualmente.
- Requieren revelaciones adicionales para activos y pasivos financieros con términos contractuales que hacen referencia a un evento contingente (incluidos aquellos que están vinculados a ESG) e instrumentos de patrimonio clasificados a valor razonable con cambios en otro resultado integral.

Estas modificaciones son efectivas a partir del 1° de enero de 2026. La Entidad se encuentra evaluando los efectos que generarían estas modificaciones en los Estados financieros.

3. OPERACIONES CONTINGENTES

Para satisfacer necesidades financieras específicas de los clientes, la política crediticia de la Entidad también incluye, entre otros, el otorgamiento de garantías, fianzas, avales, cartas de crédito y créditos documentarios. Asimismo, existen exposiciones que tienen que ver con sobregiro autorizados en cuentas corrientes y límites de compras aún no utilizados de tarjetas de crédito de la Entidad. Debido a que implican una responsabilidad eventual para la Entidad, exponen a la misma a riesgos crediticios adicionales a los reconocidos en el Estado de situación financiera y son, por lo tanto, parte integrante del riesgo total de la Entidad.

16

Firmado a efectos de su identificación
con nuestro informe de fecha: 22/08/2024
PISTRELLI, HENRY MARTIN Y ASOCIADOS SA
CPCECABA T° 1 F° 13

Eleonora Prieto Rodríguez
Socia
Contadora Pública - UBA
CPCECABA T° 309 - F° 87

Firmado a efectos de su identificación
con nuestro informe de fecha: 22/08/2024
POR COMISIÓN FISCALIZADORA

Alejandro Almarza
Síndico Titular
Contador Público - UBA
CPCECABA T° 120 F° 210

Federico P. Otero
Director de
Finanzas

Brian Anthony
Gerente General

Jorge P. Brito
Presidente

**NOTAS A LOS ESTADOS FINANCIEROS INTERMEDIOS CONSOLIDADOS CONDENSADOS
AL 30 DE JUNIO DE 2024**

(Cifras expresadas en miles de pesos en moneda homogénea)

Al 30 de junio de 2024 y 31 de diciembre de 2023, la Entidad mantiene las siguientes exposiciones máximas de riesgo crediticio vinculadas a este tipo de transacciones:

Composición	30/06/2024	31/12/2023
Saldos no utilizados de tarjetas de crédito y cuentas corrientes	340.388.092	347.071.665
Garantías otorgadas	116.514.455	198.498.375
Responsabilidades por operaciones de comercio exterior	24.853.387	71.176.053
Adelantos y créditos acordados no utilizados	19.621.379	52.588.668
Subtotal	501.377.313	669.334.761
Menos: Previsión por Pérdidas Crediticias Esperadas (PCE)	(1.069.897)	(1.273.230)
Total	500.307.416	668.061.531

Las revelaciones sobre las provisiones por PCE se exponen en la Nota 7 "Corrección de valor por pérdidas crediticias esperadas sobre exposiciones crediticias no medidas a valor razonable con cambios en resultados", punto 7.5.

Los riesgos relacionados con las operaciones contingentes mencionadas precedentemente se encuentran evaluados y controlados en el marco de la política de riesgos de crédito de la Entidad que se menciona en los Estados Financieros consolidados al 31 de diciembre de 2023, ya emitidos.

4. TÍTULOS DE DEUDA A VALOR RAZONABLE CON CAMBIOS EN RESULTADOS

A continuación, se detalla la composición de los Títulos de deuda a valor razonable con cambios en resultados al 30 de junio de 2024 y 31 de diciembre de 2023:

Composición	30/06/2024	31/12/2023
Títulos públicos (1)	335.973.607	240.454.373
Títulos privados	597	1.420.427
Total	335.974.204	241.874.800

(1) Durante los meses de enero y junio 2023, la Entidad se presentó a canjes voluntarios de deuda de acuerdo a los términos del artículo 11 del Decreto N° 331/2022 del Ministerio de Economía. Las especies que ingresaron a dichos canjes fueron las siguientes:

- Letras del Tesoro Nacional a descuento en pesos Vto: 28-04-2023 (S28A3) por un total de VN 1.777.278.
- Letras del Tesoro Nacional a descuento en pesos Vto: 30-06-2023 (S30J3) por un total de VN 2.843.645.
- Letras del Tesoro Nacional a descuento en pesos Vto: 31-05-2023 (S31Y3) por un total de VN 2.488.189.
- Bono de la Nación Argentina en moneda dual Vto: 30-08-2024 (TDG24) por un total de VN 3.142.

Adicionalmente, la Entidad adquirió opciones de venta con el BCRA. Estas opciones otorgan a la Entidad la oportunidad de vender (opción de venta) el activo subyacente a un valor determinado por la normativa aplicable del BCRA. En esta operación, las opciones pueden ser ejercidas hasta un día antes del vencimiento del subyacente.

Considerando los términos y condiciones de estas opciones de venta establecidos por el BCRA, las mismas son consideradas "out of the money" con valor razonable igual a cero.

Firmado a efectos de su identificación
con nuestro informe de fecha: 22/08/2024
PISTRELLI, HENRY MARTIN Y ASOCIADOS SA
CPCECABA T° 1 F° 13

Eleonora Prieto Rodríguez
Socia
Contadora Pública - UBA
CPCECABA T° 309 - F° 87

Firmado a efectos de su identificación
con nuestro informe de fecha: 22/08/2024
POR COMISIÓN FISCALIZADORA

Alejandro Almarza
Síndico Titular
Contador Público - UBA
CPCECABA T° 120 F° 210

Federico P. Otero
Director de
Finanzas

Brian Anthony
Gerente General

Jorge P. Brito
Presidente

**NOTAS A LOS ESTADOS FINANCIEROS INTERMEDIOS CONSOLIDADOS CONDENSADOS
AL 30 DE JUNIO DE 2024**

(Cifras expresadas en miles de pesos en moneda homogénea)

5. OTROS ACTIVOS FINANCIEROS

A continuación, se detalla la composición de otros activos financieros al 30 de junio de 2024 y 31 de diciembre de 2023:

Composición	30/06/2024	31/12/2023
Deudores varios	18.833.303	29.396.806
Títulos privados	7.993.005	4.841.805
Deudores por ventas contado a liquidar de títulos públicos	1.929.856	4.960.431
Subtotal	28.756.164	39.199.042
Menos: Previsión por PCE	(89.364)	(291.735)
Total	28.666.800	38.907.307

Las revelaciones sobre las provisiones por PCE se exponen en la Nota 7 "Corrección de valor por pérdidas crediticias esperadas sobre exposiciones crediticias no medidas a valor razonable con cambios en resultados", punto 7.4.

6. PRÉSTAMOS Y OTRAS FINANCIACIONES

A continuación, se detalla la composición de los préstamos y otras financiaciones al 30 de junio de 2024 y 31 de diciembre de 2023:

Composición	30/06/2024	31/12/2023
Sector público no financiero (1)	522	259
Otras entidades financieras	3.159.252	7.619.601
Otras entidades financieras	3.159.673	7.621.293
Menos: Previsión por PCE	(421)	(1.692)
Sector privado no financiero y residentes en el exterior	348.922.329	502.322.580
Adelantos	65.862.508	208.475.563
Documentos	13.625.178	27.042.624
Hipotecarios	18.873.105	15.875.855
Personales	17.421.497	21.214.043
Tarjetas de crédito	66.565.849	70.270.849
Arrendamientos financieros	10.813.195	16.868.521
Otros	171.421.908	173.928.238
Menos: Previsión por PCE	(15.660.911)	(31.353.113)
Total	352.082.103	509.942.440

(1) Tal como se menciona en la Nota 2 no se calcula PCE a las exposiciones del sector público.

7. CORRECCIÓN DE VALOR POR PÉRDIDAS CREDITICIAS ESPERADAS SOBRE EXPOSICIONES CREDITICIAS NO MEDIDAS A VALOR RAZONABLE CON CAMBIOS EN RESULTADOS

La Entidad debe reconocer una corrección de valor por pérdidas crediticias esperadas sobre todas las exposiciones crediticias no medidas a valor razonable con cambios en resultados, como ser los instrumentos de deuda medidos a costo amortizado, los instrumentos de deuda medidos a valor razonable con cambios en otros resultados integrales, los compromisos de préstamo y los contratos de garantía financiera (no medidos a valor razonable con cambios en resultados), los activos de contratos y las cuentas por cobrar por arrendamientos.

18

Firmado a efectos de su identificación con nuestro informe de fecha: 22/08/2024
PISTRELLI, HENRY MARTIN Y ASOCIADOS SA
CPCECABA T° 1 F° 13

Eleonora Prieto Rodríguez
Socia
Contadora Pública - UBA
CPCECABA T° 309 - F° 87

Firmado a efectos de su identificación con nuestro informe de fecha: 22/08/2024
POR COMISIÓN FISCALIZADORA

Alejandro Almarza
Síndico Titular
Contador Público - UBA
CPCECABA T° 120 F° 210

Federico P. Otero
Director de
Finanzas

Brian Anthony
Gerente General

Jorge P. Brito
Presidente

**NOTAS A LOS ESTADOS FINANCIEROS INTERMEDIOS CONSOLIDADOS CONDENSADOS
AL 30 DE JUNIO DE 2024**

(Cifras expresadas en miles de pesos en moneda homogénea)

La Nota 9 revela los activos financieros medidos a valor razonable de manera recurrente junto con los activos financieros no registrados a valor razonable. Esta clasificación se efectúa en base a lo mencionado en la Nota 1 "Bases de preparación y políticas contables significativas" de los Estados Financieros consolidados anuales correspondientes al ejercicio finalizado el 31 de diciembre de 2023, ya emitidos. Asimismo, en la Nota 9 se explica la información en cuanto a las metodologías de valuación.

Por consiguiente, considerando la exclusión transitoria del BCRA mencionada en la Nota 2 "Normas contables aplicadas", la Entidad aplica los requerimientos de deterioro de valor para el reconocimiento y medición de una corrección de valor por pérdidas, a los activos financieros que se midan a costo amortizado o a valor razonable con cambios en otros resultados integrales, excepto para las exposiciones al sector público. Adicionalmente aplica los requerimientos de deterioro de valor a las garantías otorgadas, los saldos no utilizados de tarjetas de crédito, los acuerdos de adelantos en cuenta corriente, las cartas de crédito, los cuales se encuentran registrados fuera del Estado de situación financiera consolidado.

A efectos de evaluar la exposición al riesgo crediticio de la Entidad y comprender sus concentraciones de riesgo crediticio significativas, a continuación, se exponen las revelaciones respecto al riesgo crediticio de los activos financieros y las partidas fuera de balance.

7.1. Préstamos y otras financiaciones medidos a costo amortizado

Según la naturaleza de la información a revelar y las características de los préstamos, la Entidad los agrupa en las siguientes clases:

Composición	30/06/2024
Total de préstamos y otras financiaciones	367.743.435
Análisis individual	228.076.878
Análisis colectivo	139.666.557
Menos: Previsión por PCE (1)	(15.661.332)
Total	352.082.103

(1) Tal como se menciona en la Nota 2 no se calcula PCE a las exposiciones del sector público.

Firmado a efectos de su identificación
con nuestro informe de fecha: 22/08/2024
PISTRELLI, HENRY MARTIN Y ASOCIADOS SA
CPCECABA T° 1 F° 13

Eleonora Prieto Rodríguez
Socia
Contadora Pública - UBA
CPCECABA T° 309 - F° 87

Firmado a efectos de su identificación
con nuestro informe de fecha: 22/08/2024
POR COMISIÓN FISCALIZADORA

Alejandro Almarza
Síndico Titular
Contador Público - UBA
CPCECABA T° 120 F° 210

Federico P. Otero
Director de
Finanzas

Brian Anthony
Gerente General

Jorge P. Brito
Presidente

**NOTAS A LOS ESTADOS FINANCIEROS INTERMEDIOS CONSOLIDADOS CONDENSADOS
AL 30 DE JUNIO DE 2024**

(Cifras expresadas en miles de pesos en moneda homogénea)

La siguiente tabla muestra la calidad crediticia y el saldo de deuda correspondiente, según el sistema interno de calificación crediticia de la Entidad, el grado de probabilidad de incumplimiento (PD) y la etapa en que se encuentra cada operación a la fecha de corte y teniendo en cuenta lo explicado en los párrafos precedentes. Los montos presentados son antes de provisiones.

Calificación interna	Rango de PD	30/06/2024				
		Etapa 1	Etapa 2	Etapa 3	Total	%
En cumplimiento		333.040.429	7.084.355	-	340.124.784	92,49
Grado alto	0,00% - 3,50%	310.001.341	926.259	-	310.927.600	84,55
Grado estándar	3,51% - 7,00%	16.228.995	427.648	-	16.656.643	4,53
Grado subestándar	7,01% - 33,00%	6.810.093	5.730.448	-	12.540.541	3,41
Atrasado pero no deteriorado (1)	33,01% - 99,99%	3.010	21.741.358	-	21.744.368	5,91
Deteriorados	100%	-	-	5.874.283	5.874.283	1,60
Total		333.043.439	28.825.713	5.874.283	367.743.435	100
%		90,56	7,84	1,60	100	

(1) Incluye operaciones bajo análisis colectivo que cuentan con atraso mayor a 5 días independientemente del rango de PD asignado.

7.1.1. Préstamos análisis individual

El siguiente cuadro muestra la calidad crediticia y el saldo de deuda al riesgo de crédito de los préstamos corporativos por grados en la calificación de riesgo crediticio, basado en el sistema interno de calificación crediticia de la Entidad, el rango de PD y la clasificación por etapas a la fecha de cierre del período que se informa. El sistema interno de calificación crediticia de la Entidad, y el enfoque de evaluación y medición del deterioro por parte de la Entidad se explica en la Nota 43 sección "Riesgo de crédito" a los Estados Financieros consolidados al 31 de diciembre de 2023, ya emitidos.

Calificación interna	Rango de PD	30/06/2024				
		Etapa 1	Etapa 2	Etapa 3	Total	%
En cumplimiento		201.633.101	4.475.281	-	206.108.382	90,37
Grado alto	0,00% - 3,50%	199.838.161	812.856	-	200.651.017	87,98
Grado estándar	3,51% - 7,00%	1.208.144	-	-	1.208.144	0,53
Grado subestándar	7,01% - 33,00%	586.796	3.662.425	-	4.249.221	1,86
Atrasado pero no deteriorado	33,01% - 99,99%	-	17.751.391	-	17.751.391	7,78
Deteriorados	100%	-	-	4.217.105	4.217.105	1,85
Total		201.633.101	22.226.672	4.217.105	228.076.878	100
%		88,40	9,75	1,85	100	

Firmado a efectos de su identificación con nuestro informe de fecha: 22/08/2024
PISTRELLI, HENRY MARTIN Y ASOCIADOS SA
CPCECABA T° 1 F° 13

Eleonora Prieto Rodríguez
Socia
Contadora Pública - UBA
CPCECABA T° 309 - F° 87

Firmado a efectos de su identificación con nuestro informe de fecha: 22/08/2024
POR COMISIÓN FISCALIZADORA

Alejandro Almarza
Síndico Titular
Contador Público - UBA
CPCECABA T° 120 F° 210

Federico P. Otero
Director de Finanzas

Brian Anthony
Gerente General

Jorge P. Brito
Presidente

**NOTAS A LOS ESTADOS FINANCIEROS INTERMEDIOS CONSOLIDADOS CONDENSADOS
AL 30 DE JUNIO DE 2024**

(Cifras expresadas en miles de pesos en moneda homogénea)

7.1.2. Préstamos análisis colectivo

El siguiente cuadro muestra la calidad crediticia y el saldo de deuda al riesgo de crédito de los préstamos a la cartera bajo análisis colectivo, por grados en la calificación de riesgo crediticio, basado en el sistema interno de calificación crediticia de la Entidad, el rango de PD y la clasificación por etapas a la fecha de cierre del período sobre el que se informa. El sistema interno de calificación crediticia de la Entidad, y el enfoque de evaluación y medición del deterioro por parte de la Entidad se explica en la Nota 43 sección "Riesgo de crédito" a los Estados Financieros consolidados al 31 de diciembre de 2023, ya emitidos.

Calificación interna	Rango de PD	30/06/2024				
		Etapas 1	Etapas 2	Etapas 3	Total	%
En cumplimiento		131.407.328	2.609.074	-	134.016.402	95,95
Grado alto	0,00% - 3,50%	110.163.180	113.403	-	110.276.583	78,95
Grado estándar	3,51% - 7,00%	15.020.851	427.648	-	15.448.499	11,06
Grado subestándar	7,01% - 33,00%	6.223.297	2.068.023	-	8.291.320	5,94
Atrasado pero no deteriorado (1)	33,01% - 99,99%	3.010	3.989.967	-	3.992.977	2,86
Deteriorados	100%	-	-	1.657.178	1.657.178	1,19
Total		131.410.338	6.599.041	1.657.178	139.666.557	100
%		94,09	4,72	1,19	100	

(1) Incluye operaciones bajo análisis colectivo que cuentan con atraso mayor a 5 días independientemente del rango de PD asignado.

7.2. Otros títulos de deuda a costo amortizado

Para las Obligaciones Negociables el criterio que se utiliza para el cálculo de la pérdida esperada se basa en la calificación otorgada por las Calificadoras de riesgo correspondiente a cada serie de Obligaciones Negociables. La EAD se supone igual al saldo de deuda.

Al 30 de junio de 2024 la Entidad no posee saldos en otros títulos de deuda.

7.3. Títulos Públicos medidos a costo amortizado o valor razonable con cambios en ORI

Dentro de este grupo se encuentran aquellos títulos públicos nacionales, provinciales o instrumentos del BCRA, que estén valuados a costo amortizado o valor razonable con cambios en ORI. Para estos activos se realiza un análisis individual de los parámetros correspondientes. Sin embargo, bajo normativa local y cumpliendo lo establecido en la Comunicación "A" 6847 no se calcula pérdida esperada para dichos instrumentos.

El detalle de estas inversiones financieras junto con sus características se expone en el Anexo A a los Estados Financieros intermedios separados condensados.

Firmado a efectos de su identificación
con nuestro informe de fecha: 22/08/2024
PISTRELLI, HENRY MARTIN Y ASOCIADOS SA
CPCECABA T° 1 F° 13

Eleonora Prieto Rodríguez
Socia
Contadora Pública - UBA
CPCECABA T° 309 - F° 87

Firmado a efectos de su identificación
con nuestro informe de fecha: 22/08/2024
POR COMISIÓN FISCALIZADORA

Alejandro Almarza
Síndico Titular
Contador Público - UBA
CPCECABA T° 120 F° 210

Federico P. Otero
Director de
Finanzas

Brian Anthony
Gerente General

Jorge P. Brito
Presidente

**NOTAS A LOS ESTADOS FINANCIEROS INTERMEDIOS CONSOLIDADOS CONDENSADOS
AL 30 DE JUNIO DE 2024**

(Cifras expresadas en miles de pesos en moneda homogénea)

7.4. Otros activos financieros

A continuación, se exponen las exposiciones brutas de previsión abierto por etapas:

Composición	30/06/2024				
	Etapa 1	Etapa 2	Etapa 3	Total	%
Otros activos financieros	18.793.205	11.683	-	18.804.888	100
Total	18.793.205	11.683	-	18.804.888	100
%	99,99	0,01	0,00	100	

Las PCE asociadas a este tipo de instrumentos ascienden a 89.364 al 30 de junio de 2024.

7.5. Compromisos eventuales

A continuación, se exponen las exposiciones brutas de compromisos eventuales abierto por etapas:

Composición	30/06/2024				
	Etapa 1	Etapa 2	Etapa 3	Total	%
Saldos no utilizados tarjetas de crédito y cuenta corriente	334.456.163	5.931.929	-	340.388.092	67,89
Garantías otorgadas	116.514.455	-	-	116.514.455	23,24
Responsabilidades por operaciones de comercio exterior	17.121.379	-	-	17.121.379	3,41
Adelantos y créditos acordados no utilizados	27.353.387	-	-	27.353.387	5,46
Total	495.445.384	5.931.929	-	501.377.313	
%	98,80	1,20	-	100	

Las PCE asociadas a los saldos no utilizados de tarjetas de créditos y cuentas corrientes al 30 de junio de 2024 ascienden a 870.106. Las PCE asociadas a las garantías otorgadas al 30 de junio de 2024 ascienden a 171.140. Las PCE asociadas a las Responsabilidades por operaciones de comercio exterior ascienden a 18.622. Las PCE asociadas a los adelantos y créditos acordados no utilizados al 30 de junio de 2024 ascienden a 10.029.

En el Anexo R "Corrección de valor por pérdidas – Previsiones por riesgo de incobrabilidad" se expone también la evolución de las provisiones por pérdidas crediticias esperadas a nivel sector y producto.

Firmado a efectos de su identificación con nuestro informe de fecha: 22/08/2024
PISTRELLI, HENRY MARTIN Y ASOCIADOS SA
CPCECABA T° 1 F° 13

Eleonora Prieto Rodríguez
Socia
Contadora Pública - UBA
CPCECABA T° 309 - F° 87

Firmado a efectos de su identificación con nuestro informe de fecha: 22/08/2024
POR COMISIÓN FISCALIZADORA

Alejandro Almarza
Síndico Titular
Contador Público - UBA
CPCECABA T° 120 F° 210

Federico P. Otero
Director de Finanzas

Brian Anthony
Gerente General

Jorge P. Brito
Presidente

**NOTAS A LOS ESTADOS FINANCIEROS INTERMEDIOS CONSOLIDADOS CONDENSADOS
AL 30 DE JUNIO DE 2024**

(Cifras expresadas en miles de pesos en moneda homogénea)

8. OTROS TÍTULOS DE DEUDA

A continuación, se detalla la composición de los otros títulos de deuda al 30 de junio de 2024 y 31 de diciembre de 2023:

Composición	30/06/2024	31/12/2023
Medidos a valor razonable con cambios en ORI		
Títulos públicos	32.040.395	41.920.646
Total medidos a valor razonable con cambios en ORI (1)	32.040.395	41.920.646
Medición a costo amortizado		
Títulos públicos	6.362.370	-
Títulos privados	-	1.458.857
Total medidos a costo amortizado	6.362.370	1.458.857
Total	38.402.765	43.379.503

(1) Durante los meses de enero y marzo 2023, la Entidad se presentó a canjes voluntarios de deuda de acuerdo a los términos del artículo 11 del Decreto N° 331/2022 del Ministerio de Economía. Las especies que ingresaron a dichos canjes fueron las siguientes:

- Letras del Tesoro Nacional a descuento en pesos Vto: 28-04-2023 (S28A3) por un total de VN 198.287.
- Letras del Tesoro Nacional a descuento en pesos Vto: 30-06-2023 (S30J3) por un total de VN 317.259.
- Letras del Tesoro Nacional a descuento en pesos Vto: 31-05-2023 (S31Y3) por un total de VN 277.602.
- Bono del Tesoro Nacional Ajustable a CER 4,25% Vto: 14-02-2025 (T2X5P) por un total de VN 1.195.827.
- Bono del Tesoro Nacional Ajustable a CER 3,75% Vto: 14-04-2024 (T3X4P) por un total de VN 1.195.827.
- Bono del Tesoro Nacional Ajustable a CER 4% Vto: 14-10-2024 (T4X4P) por un total de VN 1.594.435.

Adicionalmente, con casi la totalidad de los instrumentos recibidos, la Entidad adquirió opciones de venta con el BCRA, las cuales pueden ser ejercidas hasta un día antes del vencimiento del subyacente. Considerando los términos y condiciones de estas opciones de venta establecidos por el BCRA, las mismas son consideradas "out of the money" con valor razonable igual a cero.

9. INFORMACIÓN CUANTITATIVA Y CUALITATIVA SOBRE VALORES RAZONABLES

El valor razonable es definido como el importe por el cual un activo podría ser intercambiado o un pasivo liquidado, en condiciones de independencia mutua entre participantes del mercado principal (o más ventajoso) correctamente informados y dispuestos a ello en una transacción ordenada y corriente, a la fecha de medición en las condiciones actuales del mercado independientemente de si ese precio es directamente observable o estimado utilizando una técnica de valoración bajo el supuesto que la Entidad es una empresa en marcha.

Cuando un instrumento financiero es comercializado en un mercado líquido y activo, su precio en el mercado en una transacción real brinda la mejor evidencia de su valor razonable. No obstante, cuando no se cuenta con el precio estipulado en el mercado o éste no puede ser un indicativo del valor razonable del instrumento, para determinar dicho valor razonable se puede utilizar el valor de mercado de otro instrumento de similares características, el análisis de flujos descontados u otras técnicas aplicables, las cuales se ven afectadas de manera significativa por los supuestos utilizados.

Si bien la Gerencia ha utilizado su mejor juicio en la estimación de los valores razonables de sus instrumentos financieros, cualquier técnica para efectuar dicha estimación implica cierto nivel de fragilidad inherente.

Firmado a efectos de su identificación
con nuestro informe de fecha: 22/08/2024
PISTRELLI, HENRY MARTIN Y ASOCIADOS SA
CPCECABA T° 1 F° 13

Eleonora Prieto Rodríguez
Socia
Contadora Pública - UBA
CPCECABA T° 309 - F° 87

Firmado a efectos de su identificación
con nuestro informe de fecha: 22/08/2024
POR COMISIÓN FISCALIZADORA

Alejandro Almarza
Síndico Titular
Contador Público - UBA
CPCECABA T° 120 F° 210

Federico P. Otero
Director de
Finanzas

Brian Anthony
Gerente General

Jorge P. Brito
Presidente

**NOTAS A LOS ESTADOS FINANCIEROS INTERMEDIOS CONSOLIDADOS CONDENSADOS
AL 30 DE JUNIO DE 2024**

(Cifras expresadas en miles de pesos en moneda homogénea)

Jerarquías de valor razonable

La Entidad utiliza las siguientes jerarquías para determinar y revelar el valor razonable de los instrumentos financieros, según la técnica de valoración aplicada:

- Nivel 1: Precios de cotización (sin ajustar) observables en mercados activos a los que la Entidad accede a la fecha de medición, para activos o pasivos idénticos. La Entidad considera los mercados como activos sólo si hay suficientes actividades de negociación con respecto al volumen y liquidez de activos o pasivos idénticos y cuando haya cotizaciones de precios vinculantes y ejecutables disponibles a la fecha de cierre de cada período o ejercicio, según corresponda, presentado.
- Nivel 2: Técnicas de valoración para las que los datos y las variables que tienen un efecto significativo sobre la determinación del valor razonable registrado o revelado, son observables directa o indirectamente. Tales datos incluyen cotizaciones para activos o pasivos similares en mercados activos, cotizaciones para instrumentos idénticos en mercados inactivos y datos observables distintos de cotizaciones, tales como tasas de interés y curvas de rendimiento, volatilidades implícitas y diferenciales de crédito. Además, pueden ser necesarios ajustes a los datos de entrada de Nivel 2 dependiendo de factores específicos del activo o pasivo, como ser la condición o la ubicación del activo, la medida en que los datos de entrada están relacionados con las partidas que son comparables al activo o pasivo. Sin embargo, si dichos ajustes se basan en datos de entrada no observables que son significativos para toda la medición, la Entidad clasifica los instrumentos como Nivel 3.
- Nivel 3: Técnicas de valoración para las que los datos y las variables que tienen un efecto significativo sobre la determinación del valor razonable registrado o revelado, no se basan en información observable del mercado.

Los siguientes cuadros muestran la jerarquía de los activos y pasivos financieros de la Entidad medidos a valor razonable de manera recurrente al 30 de junio de 2024 y 31 de diciembre de 2023:

Descripción	Activos y pasivos financieros medidos a valor razonable de manera recurrente al 30 de junio de 2024			
	Total	Nivel 1	Nivel 2	Nivel 3
Activos financieros				
Medidos a valor razonable con cambios en resultados				
Títulos de deuda a valor razonable con cambios en resultados	335.974.204	335.947.966	26.238	-
Instrumentos derivados	6.392.023	-	6.392.023	-
Otros activos financieros	9.951.276	9.951.276	-	-
Activos financieros entregados en garantía	4.980.917	1.256.465	3.724.452	-
Inversiones en instrumentos de patrimonio	97.466	-	-	97.466
Medidos a valor razonable con cambios en otro resultado integral				
Otros títulos de deuda	32.040.395	17.528.776	14.511.619	-
Total Activo	389.436.281	364.684.483	24.654.332	97.466
Pasivos financieros				
Medidos a valor razonable con cambios en resultados				
Instrumentos derivados	143.951	-	143.951	-
Otros pasivos financieros	2.931.943	2.931.943	-	-
Total Pasivo	3.075.894	2.931.943	143.951	-

Firmado a efectos de su identificación con nuestro informe de fecha: 22/08/2024
PISTRELLI, HENRY MARTIN Y ASOCIADOS SA
CPCECABA T° 1 F° 13

Eleonora Prieto Rodríguez
Socia
Contadora Pública - UBA
CPCECABA T° 309 - F° 87

Firmado a efectos de su identificación con nuestro informe de fecha: 22/08/2024
POR COMISIÓN FISCALIZADORA

Alejandro Almarza
Síndico Titular
Contador Público - UBA
CPCECABA T° 120 F° 210

Federico P. Otero
Director de
Finanzas

Brian Anthony
Gerente General

Jorge P. Brito
Presidente

**NOTAS A LOS ESTADOS FINANCIEROS INTERMEDIOS CONSOLIDADOS CONDENSADOS
AL 30 DE JUNIO DE 2024**

(Cifras expresadas en miles de pesos en moneda homogénea)

Descripción	Activos y pasivos financieros medidos a valor razonable de manera recurrente al 31 de diciembre de 2023			
	Total	Nivel 1	Nivel 2	Nivel 3
Activos financieros				
Medidos a valor razonable con cambios en resultados				
Títulos de deuda a valor razonable con cambios en resultados	241.874.800	241.401.421	473.379	-
Instrumentos derivados	23.465.847	-	23.465.847	-
Otros activos financieros	9.817.210	9.817.210	-	-
Activos financieros entregados en garantía	13.852.480	8.451.065	5.401.415	-
Inversiones en instrumentos de patrimonio	146.795	-	-	146.795
Medidos a valor razonable con cambios en otro resultado integral				
Otros títulos de deuda	41.920.646	-	41.920.646	-
Total Activo	331.077.778	259.669.696	71.261.287	146.795
Pasivos financieros				
Medidos a valor razonable con cambios en resultados				
Pasivos a valor razonable con cambios en resultado	13.959	13.959	-	-
Instrumentos derivados	4.966.648	-	4.966.648	-
Otros pasivos financieros	5.516.230	5.516.230	-	-
Total Pasivo	10.496.837	5.530.189	4.966.648	-

Descripción del proceso de medición

El valor razonable de los instrumentos categorizados en nivel 1 se calculó utilizando las cotizaciones vigentes al cierre de cada período o ejercicio, según corresponda, en mercados activos de ser representativas. Actualmente, para la mayor parte de los títulos públicos y privados, existen dos mercados principales en los que opera la Entidad, que son el BYMA y el MAE. Adicionalmente, en el caso de los derivados, tanto el MAE como el Mercado a Término de Rosario SA (ROFEX) son considerados mercados activos.

Por otra parte, para ciertos instrumentos que no cuentan con un mercado activo, categorizados en nivel 2, se utilizaron técnicas de valoración que incluyeron la utilización de operaciones de mercado realizadas en condiciones de independencia mutua, entre partes interesadas y debidamente informadas, siempre que estén disponibles, así como referencias al valor razonable actual de otro instrumento que es sustancialmente similar, o bien el análisis de flujos de efectivo descontados a tasas construidas a partir de información de mercado de instrumentos similares.

Adicionalmente, ciertos activos y pasivos incluidos dentro de esta categoría, fueron valuados utilizando cotizaciones identificadas de idénticos instrumentos en "mercados menos activos".

Finalmente, la Entidad ha categorizado en nivel 3 aquellos activos y pasivos para los que no existen idénticas o similares operaciones en el mercado. Para determinar el valor de mercado de estos instrumentos se utilizaron técnicas de valoración basadas en supuestos propios y valuaciones independientes efectuadas por especialistas externos. Para este enfoque, principalmente se utilizó la metodología del descuento de flujo de fondos.

Al 30 de junio de 2024 y 31 de diciembre de 2023, la Entidad no ha cambiado las técnicas ni los supuestos utilizados en la estimación de los valores razonables de los instrumentos financieros.

Firmado a efectos de su identificación con nuestro informe de fecha: 22/08/2024
PISTRELLI, HENRY MARTIN Y ASOCIADOS SA
CPCECABA T° 1 F° 13

Eleonora Prieto Rodríguez
Socia
Contadora Pública - UBA
CPCECABA T° 309 - F° 87

Firmado a efectos de su identificación con nuestro informe de fecha: 22/08/2024
POR COMISIÓN FISCALIZADORA

Alejandro Almarza
Síndico Titular
Contador Público - UBA
CPCECABA T° 120 F° 210

Federico P. Otero
Director de
Finanzas

Brian Anthony
Gerente General

Jorge P. Brito
Presidente

**NOTAS A LOS ESTADOS FINANCIEROS INTERMEDIOS CONSOLIDADOS CONDENSADOS
AL 30 DE JUNIO DE 2024**

(Cifras expresadas en miles de pesos en moneda homogénea)

A continuación, se expone la conciliación entre los saldos al inicio y al cierre de los activos financieros registrados a valor razonable categorizados en nivel 3:

Conciliación	Al 30 de junio de 2024	Al 31 de diciembre de 2023
	Inversiones en instrumentos de patrimonio	Inversiones en instrumentos de patrimonio
Saldo al inicio del ejercicio	146.795	280.613
Transferencias hacia nivel 3	-	-
Transferencias desde nivel 3	-	-
Ganancias y pérdidas	19.060	(294.077)
Altas y bajas	-	404.534
Efecto monetario	(68.389)	(244.275)
Saldo al cierre	97.466	146.795

Cambios en niveles de valor razonable

La Entidad monitorea la disponibilidad de información de mercado para evaluar la clasificación de los instrumentos financieros en las distintas jerarquías de valor razonable, así como la consecuente determinación de transferencias entre niveles 1, 2 y 3 a cada cierre.

Al 30 de junio de 2024 y 31 de diciembre de 2023, la Entidad no ha registrado transferencias entre niveles 1, 2 o 3.

Activos y pasivos financieros no registrados a valor razonable

A continuación, se describen las principales metodologías y supuestos utilizados para determinar los valores razonables de los instrumentos financieros no registrados a su valor razonable en los presentes Estados Financieros intermedios consolidados condensados:

- Instrumentos cuyo valor razonable es similar al valor en libros: para los activos y pasivos financieros que son líquidos o tienen vencimientos a corto plazo (menor a tres meses), se consideró que el valor en libros es similar al valor razonable.
- Instrumentos financieros de tasa fija y tasa variable: el valor razonable de los activos financieros se determinó descontando los flujos de fondos futuros a las tasas de mercado corrientes ofrecidas para cada período o ejercicio, según corresponda, para instrumentos financieros de similares características. El valor razonable estimado de los depósitos o deudas con tasa de interés fija se determinó descontando los flujos de fondos futuros mediante la utilización de tasas de interés estimadas para imposiciones o colocaciones con vencimientos similares a las de la cartera de la Entidad.
- Para los activos y pasivos con cotización pública, o bien con precios informados por ciertos proveedores de precios reconocidos, el valor razonable se determinó en base a dichos precios.

Firmado a efectos de su identificación con nuestro informe de fecha: 22/08/2024
PISTRELLI, HENRY MARTIN Y ASOCIADOS SA
CPCECABA T° 1 F° 13

Eleonora Prieto Rodríguez
Socia
Contadora Pública - UBA
CPCECABA T° 309 - F° 87

Firmado a efectos de su identificación con nuestro informe de fecha: 22/08/2024
POR COMISIÓN FISCALIZADORA

Alejandro Almarza
Síndico Titular
Contador Público - UBA
CPCECABA T° 120 F° 210

Federico P. Otero
Director de Finanzas

Brian Anthony
Gerente General

Jorge P. Brito
Presidente

**NOTAS A LOS ESTADOS FINANCIEROS INTERMEDIOS CONSOLIDADOS CONDENSADOS
AL 30 DE JUNIO DE 2024**

(Cifras expresadas en miles de pesos en moneda homogénea)

El siguiente cuadro muestra una comparación entre el valor razonable y el valor contable de los instrumentos financieros no registrados a valor razonable al 30 de junio de 2024 y 31 de diciembre de 2023:

Descripción	30/06/2024				
	Valor contable	Nivel 1	Nivel 2	Nivel 3	Valor razonable
Activos financieros					
Efectivo y depósitos en bancos	383.722.464	383.722.464	-	-	383.722.464
Otros activos financieros	18.715.524	18.715.524	-	-	18.715.524
Préstamos y otras financiaciones	352.082.103	-	-	344.707.977	344.707.977
Otros títulos de deuda	6.362.370	-	5.888.480	-	5.888.480
Activos financieros entregados en garantía	25.216.056	25.216.056	-	-	25.216.056
Total	786.098.517	427.654.044	5.888.480	344.707.977	778.250.501

Pasivos financieros					
Depósitos	812.481.972	479.208.074	-	334.984.546	814.192.620
Otros pasivos financieros	39.785.339	39.785.339	-	-	39.785.339
Financiaciones recibidas del BCRA y otras instituciones financieras	20.192.655	20.192.655	-	-	20.192.655
Obligaciones negociables emitidas	12.339.893	-	12.339.893	-	12.339.893
Total	884.799.859	539.186.068	12.339.893	334.984.546	886.510.507

Descripción	31/12/2023				
	Valor contable	Nivel 1	Nivel 2	Nivel 3	Valor razonable
Activos financieros					
Efectivo y depósitos en bancos	397.236.689	396.953.561	-	-	396.953.561
Operaciones de pase	158.330.198	158.330.198	-	-	158.330.198
Otros activos financieros	29.090.097	29.090.097	-	-	29.090.097
Préstamos y otras financiaciones	509.942.440	-	-	505.409.469	505.409.469
Otros títulos de deuda	1.458.857	1.458.857	-	-	1.458.857
Activos financieros entregados en garantía	22.828.156	22.828.156	-	-	22.828.156
Total	1.118.886.437	608.660.869	-	505.409.469	1.114.070.338

Pasivos financieros					
Depósitos	1.013.284.269	701.769.004	-	331.229.470	1.032.998.474
Otros pasivos financieros	46.757.136	46.757.136	-	-	46.757.136
Financiaciones recibidas del BCRA y otras instituciones financieras	21.854.618	21.854.618	-	-	21.854.618
Obligaciones negociables emitidas	9.831.594	-	9.831.594	-	9.831.594
Total	1.091.727.617	770.380.758	9.831.594	331.229.470	1.111.441.822

27

Firmado a efectos de su identificación con nuestro informe de fecha: 22/08/2024
PISTRELLI, HENRY MARTIN Y ASOCIADOS SA
CPCECABA T° 1 F° 13

Eleonora Prieto Rodríguez
Socia
Contadora Pública - UBA
CPCECABA T° 309 - F° 87

Firmado a efectos de su identificación con nuestro informe de fecha: 22/08/2024
POR COMISIÓN FISCALIZADORA

Alejandro Almarza
Síndico Titular
Contador Público - UBA
CPCECABA T° 120 F° 210

Federico P. Otero
Director de
Finanzas

Brian Anthony
Gerente General

Jorge P. Brito
Presidente

**NOTAS A LOS ESTADOS FINANCIEROS INTERMEDIOS CONSOLIDADOS CONDENSADOS
AL 30 DE JUNIO DE 2024**

(Cifras expresadas en miles de pesos en moneda homogénea)

10. INVERSIONES EN INSTRUMENTOS DE PATRIMONIO

El siguiente cuadro presenta la información financiera resumida sobre la inversión de la Entidad en sus asociadas:

Entidad	% de participación	Patrimonial	
		30/06/2024	31/12/2023
COELSA	1,940%	562	1.010
SEDESA	1,641%	817	1.469
MERCADO ABIERTO ELECTRONICO	0,495%	60	108
ARGENCONTROL	0,731%	6	11
MODO	1,434%	96.021	144.197
Total		97.466	146.795

11. INSTRUMENTOS DERIVADOS

A continuación, se detalla la composición de instrumentos derivados al 30 de junio de 2024 y 31 de diciembre de 2023:

Composición	30/06/2024	31/12/2023
Activos		
Saldos deudores vinculados con operaciones a término de moneda extranjera liquidables en pesos	3.334.785	23.465.847
Opciones de ventas tomadas (1)	3.057.238	-
Total	6.392.023	23.465.847
Pasivos		
Opciones de compra lanzadas	65.306	-
Saldos acreedores vinculados con operaciones a término de moneda extranjera liquidables en pesos	78.645	4.966.648
Total	143.951	4.966.648

(1) Incluye la prima abonada por la suscripción de las opciones de venta.

Adicionalmente, los valores nocionales de las operaciones se informan en el Anexo O de los estados financieros consolidados.

12. OTROS ACTIVOS NO FINANCIEROS

A continuación, se detalla la composición de otros activos no financieros al 30 de junio de 2024 y 31 de diciembre de 2023:

Composición	30/06/2024	31/12/2023
Pagos efectuados por adelantado	5.448.291	8.159.224
Impuesto al valor agregado - crédito fiscal	846.263	4.415.861
Anticipos al personal	17.710	27.237
Total	6.312.264	12.602.322

Firmado a efectos de su identificación con nuestro informe de fecha: 22/08/2024
PISTRELLI, HENRY MARTIN Y ASOCIADOS SA
CPCECABA T° 1 F° 13

Eleonora Prieto Rodríguez
Socia
Contadora Pública - UBA
CPCECABA T° 309 - F° 87

Firmado a efectos de su identificación con nuestro informe de fecha: 22/08/2024
POR COMISIÓN FISCALIZADORA

Alejandro Almarza
Síndico Titular
Contador Público - UBA
CPCECABA T° 120 F° 210

Federico P. Otero
Director de
Finanzas

Brian Anthony
Gerente General

Jorge P. Brito
Presidente

**NOTAS A LOS ESTADOS FINANCIEROS INTERMEDIOS CONSOLIDADOS CONDENSADOS
AL 30 DE JUNIO DE 2024**

(Cifras expresadas en miles de pesos en moneda homogénea)

13. PARTES RELACIONADAS

Parte relacionada es toda persona o entidad que está relacionada con la Entidad:

- ejerce control o control conjunto sobre la Entidad;
- ejerce influencia significativa sobre la Entidad;
- es un miembro del personal clave de la gerencia de la Entidad o de la controladora de la Entidad;
- miembros del mismo grupo;
- una entidad es una asociada (o una asociada de un miembro de un grupo del que la otra entidad es miembro).

Personal clave de la Gerencia son aquellas personas que tienen autoridad y responsabilidad para planificar, dirigir y controlar las actividades de la Entidad, directa o indirectamente. La Entidad considera como personal clave de la gerencia, a efectos de la NIC 24, a los miembros del Directorio y la Alta Gerencia integrante de los Comités de Gestión de Riesgos, Activos y Pasivos y Créditos Senior.

A continuación, se exponen los saldos correspondientes a las operaciones efectuadas con las partes relacionadas al 30 de junio de 2024 y 31 de diciembre de 2023:

	Al 30 de junio de 2024				Total
	Subsidiarias (1)		Controlante (Banco Macro SA)	Otras partes relacionadas Macro Agro SAU (anteriormente Comercio Interior SAU)	
	BMA Valores SA	BMA Asset Management S.G.F.C.I.S.A.			
Pasivo					
Depósitos	370.885	589.462	-	-	960.347
Financiaciones recibidas del BCRA y otras instituciones financieras	-	-	13.736.201	-	13.736.201
Total de Pasivo	370.885	589.462	13.736.201	-	14.696.548

(1) Estas operaciones se eliminan durante el proceso de consolidación.

Firmado a efectos de su identificación
con nuestro informe de fecha: 22/08/2024
PISTRELLI, HENRY MARTIN Y ASOCIADOS SA
CPCECABA T° 1 F° 13

Eleonora Prieto Rodríguez
Socia
Contadora Pública - UBA
CPCECABA T° 309 - F° 87

Firmado a efectos de su identificación
con nuestro informe de fecha: 22/08/2024
POR COMISIÓN FISCALIZADORA

Alejandro Almarza
Síndico Titular
Contador Público - UBA
CPCECABA T° 120 F° 210

Federico P. Otero
Director de
Finanzas

Brian Anthony
Gerente General

Jorge P. Brito
Presidente

**NOTAS A LOS ESTADOS FINANCIEROS INTERMEDIOS CONSOLIDADOS CONDENSADOS
AL 30 DE JUNIO DE 2024**

(Cifras expresadas en miles de pesos en moneda homogénea)

	Al 31 de diciembre de 2023				
	Subsidiarias (1)		Controlante (Banco Macro SA)	Otras partes relacionadas	Total
	BMA Valores SA	BMA Asset Management S.G.F.C.I.S.A.		Macro Agro SAU (anteriormente Comercio Interior SAU)	
Activo					
Préstamos y otras financiaciones					
Tarjetas de crédito	2	-	-	-	2
Total de Activo	2	-	-	-	2
Pasivo					
Depósitos	303.190	886.082	-	34	1.189.306
Total de Pasivo	303.190	886.082	-	34	1.189.306

(1) Estas operaciones se eliminan durante el proceso de consolidación.

A continuación, se exponen los resultados al 30 de junio de 2024 y 2023 por los períodos de seis meses finalizados en dichas fechas generados por operaciones con partes relacionadas a la Entidad:

	Al 30 de junio de 2024				
	Subsidiarias (1)		Controlante (Banco Macro SA)	Otras partes relacionadas	Total
	BMA Valores SA	BMA Asset Management S.G.F.C.I.S.A.		Macro Agro SAU (anteriormente Comercio Interior SAU)	
Resultados					
Ingresos por intereses	-	-	1.266.707	1	1.266.708
Egresos por intereses	-	-	(365.440)	-	(365.440)
Ingresos por comisiones	18	7	-	84	109
Total de Resultados	18	7	901.267	85	901.377

	Al 30 de junio de 2023				
	Subsidiarias (1)		Controlante (Banco Macro SA)	Otras partes relacionadas	Total
	BMA Valores SA	BMA Asset Management S.G.F.C.I.S.A.		Itaú Nassau S.A. / Unibanco S.A.	
Resultados					
Ingresos por comisiones	85	22	-	-	107
Egresos por comisiones	-	-	-	(296.611)	(296.611)
Gastos de Administración	-	-	-	(48)	(48)
Ingresos operativos	57.784	65.252	-	-	123.036
Total de Resultados	57.869	65.274	-	(296.659)	(173.516)

(1) Estas operaciones se eliminan durante el proceso de consolidación.

Firmado a efectos de su identificación
con nuestro informe de fecha: 22/08/2024
PISTRELLI, HENRY MARTÍN Y ASOCIADOS SA
CPCECABA T° 1 F° 13

Eleonora Prieto Rodríguez
Socia
Contadora Pública - UBA
CPCECABA T° 309 - F° 87

Firmado a efectos de su identificación
con nuestro informe de fecha: 22/08/2024
POR COMISIÓN FISCALIZADORA

Alejandro Almarza
Síndico Titular
Contador Público - UBA
CPCECABA T° 120 F° 210

Federico P. Otero
Director de
Finanzas

Brian Anthony
Gerente General

Jorge P. Brito
Presidente

**NOTAS A LOS ESTADOS FINANCIEROS INTERMEDIOS CONSOLIDADOS CONDENSADOS
AL 30 DE JUNIO DE 2024**

(Cifras expresadas en miles de pesos en moneda homogénea)

Las operaciones generadas por la Entidad con sus partes relacionadas a ella por operaciones concertadas en el marco del desarrollo habitual y ordinario de los negocios, fueron realizadas en condiciones normales de mercado, tanto en materia de tasas de interés y precios, como de garantías requeridas.

La Entidad no mantiene préstamos otorgados a Directores y otro personal clave de la Gerencia garantizados con acciones.

Adicionalmente, los honorarios percibidos por el Directorio al 30 de junio de 2023 ascienden a 146.972. El directorio renunció a percibir honorarios por el ejercicio 2024.

14. DEPÓSITOS

A continuación, se detalla la composición de los depósitos al 30 de junio de 2024 y 31 de diciembre de 2023:

Composición	30/06/2024	31/12/2023
Sector público no financiero	1.921.921	1.135.624
Sector financiero	2.872.687	22.944.246
Sector privado no financiero y residentes en el exterior	807.687.364	989.204.399
Cuentas corrientes	234.423.176	369.051.471
Caja de ahorros	227.299.071	293.088.915
Plazo fijo	331.877.851	307.960.747
Otros	14.087.266	19.103.266
Total	812.481.972	1.013.284.269

15. OTROS PASIVOS FINANCIEROS

A continuación, se detalla la composición de otros pasivos financieros al 30 de junio de 2024 y 31 de diciembre de 2023:

Composición	30/06/2024	31/12/2023
Obligaciones por financiación de compras	29.057.333	26.548.514
Órdenes de pago a corresponsales	5.541.523	13.202.064
Cobranzas y otras operaciones por cuenta de terceros	3.617.940	3.487.838
Acreedores por compras de títulos y moneda extranjera	2.931.943	5.516.228
Arrendamientos financieros a pagar	1.518.377	1.954.118
Otros	50.166	1.564.604
Total	42.717.282	52.273.366

16. PROVISIONES

Comprende los montos estimados para hacer frente a pasivos de probable concreción que, en caso de producirse, originarían una pérdida para la Entidad.

Firmado a efectos de su identificación
con nuestro informe de fecha: 22/08/2024
PISTRELLI, HENRY MARTIN Y ASOCIADOS SA
CPCECABA T° 1 F° 13

Eleonora Prieto Rodríguez
Socia
Contadora Pública - UBA
CPCECABA T° 309 - F° 87

Firmado a efectos de su identificación
con nuestro informe de fecha: 22/08/2024
POR COMISIÓN FISCALIZADORA

Alejandro Almarza
Síndico Titular
Contador Público - UBA
CPCECABA T° 120 F° 210

Federico P. Otero
Director de
Finanzas

Brian Anthony
Gerente General

Jorge P. Brito
Presidente

**NOTAS A LOS ESTADOS FINANCIEROS INTERMEDIOS CONSOLIDADOS CONDENSADOS
AL 30 DE JUNIO DE 2024**

(Cifras expresadas en miles de pesos en moneda homogénea)

En el Anexo J "Movimiento de provisiones" se expone la evolución de las provisiones al 30 de junio de 2024 y 31 de diciembre de 2023.

Los plazos esperados para cancelar estas obligaciones son los siguientes:

Composición	30/06/2024		30/06/2024	31/12/2023
	Dentro de los 12 meses	Después de los 12 meses		
Cartas de crédito, garantías y otros compromisos (1)	1.069.897	-	1.069.897	1.273.230
Litigios comerciales en curso (2)	90.860	943.611	1.034.471	1.004.793
Juicios laborales	60.717	31.464	92.181	199.900
Acciones de clase	1.518.782	-	1.518.782	2.515.552
Total	2.740.256	975.075	3.715.331	4.993.475

(1) Estos importes corresponden a las PCE calculadas para operaciones contingentes mencionadas en la Nota 3.

(2) Ver adicionalmente Nota 34.

En opinión de la Dirección de la Entidad y de sus asesores legales, no existen otros efectos significativos que los expuestos en los presentes Estados Financieros intermedios consolidados condensados, cuyos montos y plazos de cancelación han sido registrados en base al valor actual de dichas estimaciones, considerando la fecha probable de su resolución.

17. OTROS PASIVOS NO FINANCIEROS

A continuación, se detalla la composición de otros pasivos no financieros al 30 de junio de 2024 y 31 de diciembre de 2023:

Composición	30/06/2024	31/12/2023
Remuneraciones y cargas sociales a pagar	21.155.490	21.191.954
Retenciones y percepciones a pagar	12.236.952	13.955.926
Acreedores varios	8.704.526	11.289.923
Impuesto al valor agregado	2.356.554	5.241.126
Otros impuestos a pagar	2.040.838	6.404.982
Cobros efectuados por adelantado	716.572	1.242.526
Total	47.210.932	59.326.437

Firmado a efectos de su identificación con nuestro informe de fecha: 22/08/2024
PISTRELLI, HENRY MARTIN Y ASOCIADOS SA
CPCECABA T° 1 F° 13

Eleonora Prieto Rodríguez
Socia
Contadora Pública - UBA
CPCECABA T° 309 - F° 87

Firmado a efectos de su identificación con nuestro informe de fecha: 22/08/2024
POR COMISIÓN FISCALIZADORA

Alejandro Almarza
Síndico Titular
Contador Público - UBA
CPCECABA T° 120 F° 210

Federico P. Otero
Director de Finanzas

Brian Anthony
Gerente General

Jorge P. Brito
Presidente

**NOTAS A LOS ESTADOS FINANCIEROS INTERMEDIOS CONSOLIDADOS CONDENSADOS
AL 30 DE JUNIO DE 2024**

(Cifras expresadas en miles de pesos en moneda homogénea)

18. ANÁLISIS DE ACTIVOS FINANCIEROS A RECUPERAR Y DE PASIVOS FINANCIEROS A CANCELAR

Los siguientes cuadros muestran un análisis de los saldos de activos financieros y pasivos financieros que se esperan recuperar y cancelar al 30 de junio de 2024 y 31 de diciembre de 2023:

30/06/2024	Sin vencimiento	Total hasta 12 meses	Total más 12 meses
Activo			
Efectivo y depósitos en bancos	383.722.464	-	-
Títulos de deuda a valor razonable con cambios en resultados	-	58.818.727	277.155.477
Instrumentos derivados	-	6.392.023	-
Otros activos financieros	7.993.005	19.688.428	985.367
Préstamos y otras financiaciones (1)	7.097.822	270.295.383	74.688.898
Otros títulos de deuda	-	31.043.146	7.359.619
Activos financieros entregados en garantía	23.862.507	2.466.801	3.867.665
Inversiones en instrumentos de patrimonio	97.466	-	-
Total Activo	422.773.264	388.704.508	364.057.026

Pasivo			
Depósitos	-	812.132.799	349.173
Instrumentos derivados	-	122.182	21.769
Otros pasivos financieros	-	42.096.732	620.550
Financiaciones recibidas del BCRA y otras instituciones financieras	-	20.026.676	165.979
Obligaciones negociables emitidas	-	37.875	12.302.018
Total Pasivo	-	874.416.264	13.459.489

(1) Los importes incluidos en el apartado "sin vencimiento" corresponden a la cartera vencida.

31/12/2023	Sin vencimiento	Total hasta 12 meses	Total más 12 meses
Activo			
Efectivo y depósitos en bancos	397.236.689	-	-
Títulos de deuda a valor razonable con cambios en resultados	-	240.813.638	1.061.162
Instrumentos derivados	-	23.465.847	-
Operaciones de pase	-	158.330.198	-
Otros activos financieros	4.841.805	34.065.502	-
Préstamos y otras financiaciones (1)	13.186.189	417.852.412	78.903.839
Otros títulos de deuda	-	1.458.859	41.920.644
Activos financieros entregados en garantía	23.002.286	12.465.817	1.212.533
Inversiones en instrumentos de patrimonio	146.795	-	-
Total Activo	438.413.764	888.452.273	123.098.178

Firmado a efectos de su identificación con nuestro informe de fecha: 22/08/2024
PISTRELLI, HENRY MARTIN Y ASOCIADOS SA
CPCECABA T° 1 F° 13

Eleonora Prieto Rodríguez
Socia
Contadora Pública - UBA
CPCECABA T° 309 - F° 87

Firmado a efectos de su identificación con nuestro informe de fecha: 22/08/2024
POR COMISIÓN FISCALIZADORA

Alejandro Almarza
Síndico Titular
Contador Público - UBA
CPCECABA T° 120 F° 210

Federico P. Otero
Director de Finanzas

Brian Anthony
Gerente General

Jorge P. Brito
Presidente

**NOTAS A LOS ESTADOS FINANCIEROS INTERMEDIOS CONSOLIDADOS CONDENSADOS
AL 30 DE JUNIO DE 2024**

(Cifras expresadas en miles de pesos en moneda homogénea)

Pasivo			
Depósitos	-	1.011.785.150	1.499.119
Pasivos a valor razonable con cambios en resultados	-	13.959	-
Instrumentos derivados	-	4.966.648	-
Otros pasivos financieros	-	51.376.638	896.728
Financiamientos recibidas del BCRA y otras instituciones financieras	-	17.774.114	4.080.504
Obligaciones negociables emitidas	-	7.473	9.824.121
Total Pasivo	-	1.085.923.982	16.300.472

(1) Los importes incluidos en el apartado "sin vencimiento" corresponden a la cartera vencida.

19. INFORMACIÓN POR SEGMENTOS

Para fines de gestión la Gerencia de la Entidad ha determinado que posee un sólo segmento relacionado a actividades bancarias. En este sentido, la Entidad supervisa el resultado del segmento, con el fin de tomar decisiones sobre la asignación de recursos y la evaluación del rendimiento, el cual se mide de manera consistente con las ganancias o pérdidas en los Estados Financieros.

20. IMPUESTO A LAS GANANCIAS

a) Ajuste por inflación impositivo

La Ley 27.430 de Reforma Fiscal, modificada por las Leyes 27.468 y 27.541, establece respecto del ajuste por inflación impositivo, con vigencia para ejercicios iniciados a partir del 1° de enero de 2018, lo siguiente:

- i) que dicho ajuste resultará aplicable en el ejercicio fiscal en el cual se verifique un porcentaje de variación del IPC nivel general que supere el 100% en los treinta y seis meses anteriores al cierre del ejercicio que se liquida;
- ii) que respecto del primer, segundo y tercer ejercicio a partir de su vigencia, ese procedimiento será aplicable en caso que la variación de ese índice, calculada desde el inicio y hasta el cierre de cada uno de esos ejercicios, supere un 55%, 30% y 15% para el primer, segundo y tercer año de aplicación, respectivamente;
- iii) el efecto del ajuste por inflación impositivo positivo o negativo, según sea el caso, correspondiente al primer, segundo y tercer ejercicio iniciados a partir del 1° de enero de 2018, se imputa un tercio en ese período fiscal y los dos tercios restantes, en partes iguales, en los dos períodos fiscales inmediatos siguientes;
- iv) el efecto del ajuste por inflación positivo o negativo correspondiente al primer y segundo ejercicio fiscal iniciados a partir del 1° de enero de 2019, debe imputarse un sexto al ejercicio fiscal en que se determine el ajuste y los cinco sextos restantes en los períodos fiscales inmediatos siguientes; y
- v) para los ejercicios fiscales iniciados a partir del 1° de enero de 2021 se podrá deducir el 100% del ajuste en el año en el cual se determina.

Al 30 de junio de 2024 y 31 de diciembre de 2023, se cumplen los parámetros que establece la Ley de impuesto a las ganancias para practicar el ajuste por inflación impositivo (ver sección "Acciones de repetición – Períodos fiscales 2016 a 2020" de la presente nota).

b) Tasa corporativa del Impuesto a las ganancias

Con fecha 16 de junio de 2021 a través del Decreto 387/2021, se promulgó la Ley 27.630, que estableció para los ejercicios fiscales que se inicien a partir del 1° de enero de 2021 inclusive, un esquema de alícuotas escalonadas de 25%, 30% y 35% que se aplicarán progresivamente de acuerdo al nivel de ganancias netas imponibles acumuladas al cierre de cada ejercicio.

Firmado a efectos de su identificación con nuestro informe de fecha: 22/08/2024
PISTRELLI, HENRY MARTIN Y ASOCIADOS SA
CPCECABA T° 1 F° 13

Eleonora Prieto Rodríguez
Socia
Contadora Pública - UBA
CPCECABA T° 309 - F° 87

Firmado a efectos de su identificación con nuestro informe de fecha: 22/08/2024
POR COMISIÓN FISCALIZADORA

Alejandro Almarza
Síndico Titular
Contador Público - UBA
CPCECABA T° 120 F° 210

Federico P. Otero
Director de
Finanzas

Brian Anthony
Gerente General

Jorge P. Brito
Presidente

**NOTAS A LOS ESTADOS FINANCIEROS INTERMEDIOS CONSOLIDADOS CONDENSADOS
AL 30 DE JUNIO DE 2024**

(Cifras expresadas en miles de pesos en moneda homogénea)

- c) Los principales componentes del gasto por impuesto a las ganancias en los Estados Financieros intermedios consolidados condensados son los siguientes:

Componentes	30/06/2024		30/06/2023	
	Trimestre finalizado el 30/06/2024	Acumulado desde el inicio del período hasta el 30/06/2024	Trimestre finalizado el 30/06/2023	Acumulado desde el inicio del período hasta el 30/06/2023
(Utilidad) / Cargo por impuesto a las ganancias corriente	(23.524.987)	(23.713.816)	5.236.395	13.678.255
Pérdida por impuesto a las ganancias diferido	11.355.814	15.758.314	4.701.975	7.385.630
Efecto monetario	(1.139.578)	(3.704.618)	(590.939)	(1.259.415)
(Utilidad) / Pérdida por impuesto a las ganancias reconocido en el estado de resultados	(13.308.751)	(11.660.120)	9.347.431	19.804.470
(Utilidad) / Pérdida por impuesto a las ganancias reconocido en el otro resultado integral	(2.893.208)	(1.176.479)	838.703	(31.528)
Total	(16.201.959)	(12.836.599)	10.186.134	19.772.942

Acciones de repetición – Períodos fiscales 2016 a 2020

Período 2016:

Con fecha 19 de septiembre de 2017 Banco BMA SAU promovió ante la AFIP-DGI acción de repetición en los términos del párrafo primero del art. 81 de la Ley 11.683 a efectos de obtener la restitución de 315.987 (importe sin reexpresar) importe ingresado al Fisco en concepto de impuesto a las ganancias en el período fiscal 2017, como consecuencia de la imposibilidad de aplicar el mecanismo de actualización y ajuste por inflación previstos en la Ley de impuesto a las ganancias (previo a las modificaciones incorporadas por las Leyes 27.430 y 27.468, con más sus correspondientes intereses resarcitorios. No habiendo resuelto el Organismo el reclamo referido, la entidad interpuso recurso por retardo ante el Tribunal Fiscal de la Nación.

Contra la sentencia favorable original (del año 2019), la AFIP interpuso recurso extraordinario federal. El recurso fue denegado por la Cámara, originando la presentación en queja ante la Corte. En fecha 7 de noviembre de 2023 dicha presentación en queja fue rechazada, dejando firme y confirmada en todas sus partes la sentencia favorable del 2019.

Se reconoció un activo por el capital más los intereses.

En fecha 15 de febrero de 2024 se presenta escrito ante AFIP solicitando se dé por cumplida la sentencia favorable y se acredite el saldo a favor producto del capital más los intereses.

En fecha 18 de marzo de 2024 la AFIP procedió a reconocer el saldo a favor, de capital reclamado (315.987, importe sin reexpresar) en el Sistema de Cuentas Tributarias. Por los intereses adeudados por parte del Organismo se procedió a presentar en fecha 17/4/2024 un pronto despacho por el valor de los intereses actualizados (816.473, importe sin reexpresar).

Período 2017:

Con fecha 17 de diciembre de 2018 Banco BMA SAU promovió ante la AFIP-DGI acción de repetición en los términos del párrafo primero del art. 81 de la Ley 11.683 a efectos de obtener la restitución de los importes de 251.756 (importe sin reexpresar) ingresados al Fisco en concepto de impuesto a las ganancias en el período 2017, como consecuencia de la imposibilidad de aplicar el mecanismo de actualización y ajuste por inflación previstos en la Ley de impuesto a las ganancias (previo a las modificaciones incorporadas por las Leyes 27.430 y 27.468 con más sus correspondientes intereses resarcitorios.

Ante la falta de resolución, el 29/04/2019 se interpuso el recurso por retardo ante el TFN, el que tramita en un expediente papel (en contraposición con 2018 que es digital)

Firmado a efectos de su identificación con nuestro informe de fecha: 22/08/2024
PISTRELLI, HENRY MARTIN Y ASOCIADOS SA
CPCECABA T° 1 F° 13

Eleonora Prieto Rodríguez
Socia
Contadora Pública - UBA
CPCECABA T° 309 - F° 87

Firmado a efectos de su identificación con nuestro informe de fecha: 22/08/2024
POR COMISIÓN FISCALIZADORA

Alejandro Almarza
Síndico Titular
Contador Público - UBA
CPCECABA T° 120 F° 210

Federico P. Otero
Director de
Finanzas

Brian Anthony
Gerente General

Jorge P. Brito
Presidente

**NOTAS A LOS ESTADOS FINANCIEROS INTERMEDIOS CONSOLIDADOS CONDENSADOS
AL 30 DE JUNIO DE 2024**

(Cifras expresadas en miles de pesos en moneda homogénea)

Oportunamente el Fisco contestó el recurso, oponiéndose a la prueba. El 13/08/2019 el Banco contestó el traslado a la oposición a la prueba.

Desde marzo de 2020, el trámite de los expedientes en papel estuvo suspendido a causa de la pandemia. En abril de 2021 se solicitó la habilitación de la feria por tratarse de un caso de excepción, la que fue rechazada. Actualmente se le ha acumularon la repetición por los períodos 2019-2020, aún no se ha abierto a prueba.

Período 2018:

Con fecha 28 de Mayo de 2019 Banco BMA SAU promovió ante la AFIP-DGI acción de repetición en los términos del párrafo primero del art. 81 de la Ley 11.683 a efectos de obtener la restitución de 558.439 (importe sin reexpresar) ingresados al Fisco en concepto de impuesto a las ganancias en el período 2018 como consecuencia de la imposibilidad de aplicar el mecanismo de actualización y ajuste por inflación previstos en la Ley de impuesto a las ganancias, con más sus correspondientes intereses resarcitorios (Expte SIGEA 19144-3641/2019). No habiendo resuelto el Organismo el reclamo referido, con fecha 22 de noviembre de 2019 la entidad interpuso recurso por retardo ante el Tribunal Fiscal de la Nación (EX-2019-104149820 -APN-DTD #JGN).

Con fecha 18 de abril de 2023 se notifica a la Entidad la sentencia definitiva por la que se hace lugar al recurso por retardo en la resolución del reclamo de repetición, ordenando a la AFIP la devolución de la suma de 558.439 (importe sin reexpresar). - con más los intereses aplicables conforme a la tasa pasiva del BCRA. Posteriormente el Organismo apeló la sentencia de fondo y los intereses aplicados.

Actualmente el expediente se encuentra a sentencia.

Períodos 2019 y 2020:

Con fecha 29 de diciembre de 2022 Banco BMA SAU promovió ante la AFIP-DGI acción de repetición en los términos del párrafo primero del art. 81 de la Ley 11.683 a efectos de obtener la restitución de los importes 639.325 (importe sin reexpresar) y 965.670 (importe sin reexpresar) ingresados al Fisco en concepto de impuesto a las ganancias en los períodos 2019 y 2020 respectivamente, como consecuencia de liquidar el tributo incorporando parcialmente el ajuste por inflación previsto por el Título VI de la Ley de impuesto a las ganancias (texto según Decreto 824/2019), un sexto (1/6) conforme el artículo 194 incorporado por la Ley 27.541 y computar las amortizaciones actualizadas solo por los bienes de uso e intangibles adquiridos a partir del 1° de enero de 2018, con más sus correspondientes intereses resarcitorios. No habiendo resuelto el Organismo el reclamo referido con fecha 5 de junio de 2023 la entidad interpuso recurso por retardo ante el Tribunal Fiscal de la Nación (EX-2023-63876605- -APN-SGAI#TFN - en trámite por ante la Vocalía de la 6° Nominación de la Sala "B"). Con fecha 15 de septiembre de 2023 el Organismo responde el recurso por retardo y ordena la acumulación del expediente con el del año 2017 (Expediente N° 49.836-I).

Respecto a los períodos fiscales mencionados en el párrafo precedente, con fecha 19 de mayo de 2023 la AFIP comunicó el inicio de fiscalización por impuesto a las ganancias. Actualmente la Entidad se encuentra con las fiscalizaciones en curso.

Períodos 2021 y 2022:

En los períodos del asunto la posición del Impuesto a las Ganancias ha sido de quebranto impositivo por 4.223.628 (importe sin reexpresar) y 1.684.216 (importe sin reexpresar) respectivamente.

36

Firmado a efectos de su identificación
con nuestro informe de fecha: 22/08/2024
PISTRELLI, HENRY MARTIN Y ASOCIADOS SA
CPCECABA T° 1 F° 13

Eleonora Prieto Rodríguez
Socia
Contadora Pública - UBA
CPCECABA T° 309 - F° 87

Firmado a efectos de su identificación
con nuestro informe de fecha: 22/08/2024
POR COMISIÓN FISCALIZADORA

Alejandro Almarza
Síndico Titular
Contador Público - UBA
CPCECABA T° 120 F° 210

Federico P. Otero
Director de
Finanzas

Brian Anthony
Gerente General

Jorge P. Brito
Presidente

**NOTAS A LOS ESTADOS FINANCIEROS INTERMEDIOS CONSOLIDADOS CONDENSADOS
AL 30 DE JUNIO DE 2024**

(Cifras expresadas en miles de pesos en moneda homogénea)

21. INGRESOS POR COMISIONES

Composición	Trimestre finalizado el 30/06/2024	Acumulado desde el inicio del período hasta el 30/06/2024	Trimestre finalizado el 30/06/2023	Acumulado desde el inicio del período hasta el 30/06/2023
Comisiones por tarjetas	1.954.842	3.911.327	3.078.380	5.291.073
Comisiones vinculadas con obligaciones	1.934.344	3.490.253	2.595.417	5.073.804
Comisiones por operaciones de exterior y cambio	862.176	2.886.046	2.311.049	4.660.699
Comisiones vinculadas con compromisos de préstamos y garantías financieras	1.296.849	2.866.874	1.217.033	2.212.348
Comisiones por seguros	510.757	953.877	821.570	2.005.023
Comisiones vinculadas con valores mobiliarios	294.518	658.860	353.753	681.762
Comisiones vinculadas con créditos	225.026	364.626	33.094	67.002
Total	7.078.512	15.131.863	10.410.296	19.991.711

22. DIFERENCIA DE COTIZACIÓN DE ORO Y MONEDA EXTRANJERA

Composición	Trimestre finalizado el 30/06/2024	Acumulado desde el inicio del período hasta el 30/06/2024	Trimestre finalizado el 30/06/2023	Acumulado desde el inicio del período hasta el 30/06/2023
Descalce diario	(2.685.490)	7.934.452	12.526.696	12.526.696
Operaciones de Trading	6.491.126	6.944.172	6.259.339	6.259.339
Total	3.805.636	14.878.624	18.786.035	18.786.035

Firmado a efectos de su identificación con nuestro informe de fecha: 22/08/2024
PISTRELLI, HENRY MARTIN Y ASOCIADOS SA
CPCECABA T° 1 F° 13

Eleonora Prieto Rodríguez
Socia
Contadora Pública - UBA
CPCECABA T° 309 - F° 87

Firmado a efectos de su identificación con nuestro informe de fecha: 22/08/2024
POR COMISIÓN FISCALIZADORA

Alejandro Almarza
Síndico Titular
Contador Público - UBA
CPCECABA T° 120 F° 210

Federico P. Otero
Director de Finanzas

Brian Anthony
Gerente General

Jorge P. Brito
Presidente

**NOTAS A LOS ESTADOS FINANCIEROS INTERMEDIOS CONSOLIDADOS CONDENSADOS
AL 30 DE JUNIO DE 2024**

(Cifras expresadas en miles de pesos en moneda homogénea)

23. OTROS INGRESOS OPERATIVOS

Composición	Trimestre finalizado el 30/06/2024	Acumulado desde el inicio del período hasta el 30/06/2024	Trimestre finalizado el 30/06/2023	Acumulado desde el inicio del período hasta el 30/06/2023
Participación en empresas Vinculadas	1.616.372	6.773.274	1.725.934	3.764.386
Intereses y Ajuste UVA Ganados Venta Prisma Medios de Pago S.A.	1.697.612	3.854.282	1.177.856	2.360.383
Intereses por préstamos al personal	1.641.698	3.638.262	1.116.318	2.290.855
Honorarios Sociedad Gerente	1.532.934	3.471.198	3.420.462	7.614.122
Comisiones cobradas - Banelco	1.862.070	2.874.025	530.991	1.313.982
Comisiones - Banco en Planta	1.168.494	2.240.714	664.170	2.841.689
Otras Comisiones por Interm. Fciera	1.861.185	1.946.827	56.548	440.552
Alquiler de cajas de seguridad	996.022	1.790.104	1.119.971	2.294.120
Comisiones Cobranzas	913.563	1.573.601	778.890	1.723.388
Créditos recuperados	810.985	871.133	53.383	208.490
Comisión Jubilaciones Italianas	193.680	378.476	134.949	308.688
Otras Comisiones BBA	107.274	310.374	240.974	577.406
Intereses Punitorios	94.640	225.145	176.450	278.152
Comisión Sociedad Depositaria	94.080	168.512	113.991	278.324
Descuento Compras - VISA	91.618	154.167	45.767	118.918
Recaudación y Atesoramiento	69.965	113.383	42.339	112.725
Comisión Cheque rechazado	58.324	82.263	68.079	188.048
Comisiones por descuento en venta de tarjetas	43.042	80.172	(25.929)	115.355
Otros	2.725.228	4.357.951	2.727.305	3.972.714
Total	17.578.786	34.903.863	14.168.448	30.802.297

24. BENEFICIOS AL PERSONAL

Composición	Trimestre finalizado el 30/06/2024	Acumulado desde el inicio del período hasta el 30/06/2024	Trimestre finalizado el 30/06/2023	Acumulado desde el inicio del período hasta el 30/06/2023
Remuneraciones	20.454.414	44.767.286	27.831.170	50.198.064
Cargas Sociales sobre remuneraciones	3.472.500	6.788.026	3.612.519	7.065.645
Indemnizaciones y gratificaciones al personal	468.705	1.099.673	608.219	785.458
Servicios al personal	104.678	488.562	485.488	990.976
Total	24.500.297	53.143.547	32.537.396	59.040.143

38

Firmado a efectos de su identificación con nuestro informe de fecha: 22/08/2024
PISTRELLI, HENRY MARTIN Y ASOCIADOS SA
CPCECABA T° 1 F° 13

Eleonora Prieto Rodríguez
Socia
Contadora Pública - UBA
CPCECABA T° 309 - F° 87

Firmado a efectos de su identificación con nuestro informe de fecha: 22/08/2024
POR COMISIÓN FISCALIZADORA

Alejandro Almarza
Síndico Titular
Contador Público - UBA
CPCECABA T° 120 F° 210

Federico P. Otero
Director de Finanzas

Brian Anthony
Gerente General

Jorge P. Brito
Presidente

**NOTAS A LOS ESTADOS FINANCIEROS INTERMEDIOS CONSOLIDADOS CONDENSADOS
AL 30 DE JUNIO DE 2024**

(Cifras expresadas en miles de pesos en moneda homogénea)

25. GASTOS DE ADMINISTRACIÓN

Composición	Trimestre finalizado el 30/06/2024	Acumulado desde el inicio del período hasta el 30/06/2024	Trimestre finalizado el 30/06/2023	Acumulado desde el inicio del período hasta el 30/06/2023
Honorarios y retribuciones por servicios	5.143.043	10.556.150	6.965.777	11.542.905
Mantenimiento y reparaciones	3.261.351	6.456.083	3.168.811	5.993.253
Impuestos y tasas	1.912.210	3.640.392	1.876.912	4.173.788
Impuesto Ley N° 25.413	730.138	1.569.000	1.123.415	2.508.028
Gastos bancarios	554.772	1.198.868	840.361	1.283.117
Servicios OCA	536.552	938.240	559.916	1.001.653
Energía eléctrica, gas y teléfono	526.587	907.247	439.883	1.013.232
Transporte de Caudales	227.319	429.981	348.751	585.424
Suscripciones	147.295	392.249	266.671	730.118
Alquileres	27.014	335.231	2.631	7.275
Servicios de limpieza	141.745	294.143	210.517	508.018
Informes Comerciales	201.822	250.663	139.467	343.303
Gastos de publicidad, promoción e investigación	108.972	248.911	(94.385)	498.983
Útiles de oficina	68.824	133.532	214.387	512.569
Expensas	31.037	111.643	121.977	316.203
Gastos de representación y movilidad	40.743	69.003	155.390	253.487
Diversos	2.568.401	5.190.864	2.216.767	3.359.648
Total	16.227.825	32.722.200	18.557.248	34.631.004

26. OTROS GASTOS OPERATIVOS

Composición	Trimestre finalizado el 30/06/2024	Acumulado desde el inicio del período hasta el 30/06/2024	Trimestre finalizado el 30/06/2023	Acumulado desde el inicio del período hasta el 30/06/2023
Impuesto sobre los Ingresos Brutos	7.212.619	18.854.343	15.129.182	27.455.571
Diversos	1.021.500	2.492.304	2.095.908	4.135.844
Provisiones	862.701	1.194.831	528.841	2.279.122
Total	9.096.820	22.541.478	17.753.931	33.870.537

39

Firmado a efectos de su identificación con nuestro informe de fecha: 22/08/2024
PISTRELLI, HENRY MARTIN Y ASOCIADOS SA
CPCECABA T° 1 F° 13

Eleonora Prieto Rodríguez
Socia
Contadora Pública - UBA
CPCECABA T° 309 - F° 87

Firmado a efectos de su identificación con nuestro informe de fecha: 22/08/2024
POR COMISIÓN FISCALIZADORA

Alejandro Almarza
Síndico Titular
Contador Público - UBA
CPCECABA T° 120 F° 210

Federico P. Otero
Director de Finanzas

Brian Anthony
Gerente General

Jorge P. Brito
Presidente

NOTAS A LOS ESTADOS FINANCIEROS INTERMEDIOS CONSOLIDADOS CONDENSADOS AL 30 DE JUNIO DE 2024

(Cifras expresadas en miles de pesos en moneda homogénea)

27. INFORMACIÓN ADICIONAL AL ESTADO DE FLUJOS DE EFECTIVO

El Estado de Flujos de Efectivo muestra los cambios en efectivo y equivalente de efectivo derivados de las actividades de operación, actividades de inversión y actividades de financiamiento durante el período. Para la elaboración del mismo la Entidad adoptó el método indirecto para las Actividades Operativas y el método directo para las Actividades de Inversión y de Financiación.

La Entidad considera como "Efectivo y equivalentes de efectivo" al rubro Efectivo y depósitos en bancos y aquellos activos financieros que son fácilmente convertibles en una cantidad determinada de efectivo y se encuentran sujetos a un riesgo poco significativo de cambios en su valor.

Para la elaboración del Estado de Flujos de Efectivo se toman en consideración los siguientes conceptos:

- Actividades de operación: corresponden a las actividades normales realizadas por la Entidad, así como otras actividades que no pueden ser calificadas como de inversión o de financiamiento.
- Actividades de inversión: corresponden a la adquisición, enajenación o disposición por otros medios, de activos a largo plazo y otras inversiones no incluidas en el efectivo y equivalente del efectivo.
- Actividades de financiamiento: las actividades que producen cambios en el tamaño y composición del patrimonio neto y de los pasivos que no formen parte de las actividades operativas o de inversión.

A continuación, se expone la conciliación entre la partida "Efectivo y equivalentes de efectivo" del Estado de Flujos de efectivo con los correspondientes rubros del Estado de situación financiera:

Descripción	30/06/2024	31/12/2023	30/06/2023	31/12/2022
Efectivo y depósitos en bancos	383.722.464	397.236.689	391.251.648	391.913.221
Total	383.722.464	397.236.689	391.251.648	391.913.221

28. CAPITAL SOCIAL

Al 30 de junio de 2024 y 31 de diciembre de 2023, el capital social de la Sociedad asciende a 743.731 (representado por 14.565 acciones preferidas, nominativas no endosables sin derecho a voto y de VN 1 cada una y 729.166 acciones ordinarias, nominativas no endosables con derecho a un voto y de VN 1 cada una) el cual se encuentra totalmente suscripto e integrado. La composición del mismo se encuentra detallada en el Anexo K a los Estados Financieros intermedios separados condensados.

29. GANANCIA POR ACCIÓN - DIVIDENDOS

Las ganancias básicas por acción se calcularon dividiendo la utilidad neta atribuible a los accionistas tenedores de acciones ordinarias de la Entidad por la cantidad promedio ponderada de acciones ordinarias en circulación durante el período.

Para el cálculo promedio ponderado de acciones ordinarias en circulación se utiliza el número de acciones al comienzo del ejercicio ajustada, en caso de corresponder, por el número de acciones ordinarias emitidas o retiradas en el transcurso del período, ponderado por el número de días que las acciones hayan estado en circulación. En la Nota 28, se detalla la evolución de capital de la Entidad.

40

Firmado a efectos de su identificación
con nuestro informe de fecha: 22/08/2024
PISTRELLI, HENRY MARTIN Y ASOCIADOS SA
CPCECABA T° 1 F° 13

Eleonora Prieto Rodríguez
Socia
Contadora Pública - UBA
CPCECABA T° 309 - F° 87

Firmado a efectos de su identificación
con nuestro informe de fecha: 22/08/2024
POR COMISIÓN FISCALIZADORA

Alejandro Almarza
Síndico Titular
Contador Público - UBA
CPCECABA T° 120 F° 210

Federico P. Otero
Director de
Finanzas

Brian Anthony
Gerente General

Jorge P. Brito
Presidente

NOTAS A LOS ESTADOS FINANCIEROS INTERMEDIOS CONSOLIDADOS CONDENSADOS AL 30 DE JUNIO DE 2024

(Cifras expresadas en miles de pesos en moneda homogénea)

El cálculo de la ganancia básica por acción se encuentra detallado en el cuadro de Ganancia por acción del Estado de resultados intermedio consolidado condensado. Ver adicionalmente Nota 38.

Dividendos pagados y propuestos

Para la distribución de utilidades y según lo estipulado por el B.C.R.A. en el Texto Ordenado sobre Distribución de Resultados (última actualización Com. "A" 7997 del 30 de abril de 2024), las Entidades Financieras deberán dar cumplimiento a una serie de requerimientos entre los que se destacan: previa autorización del B.C.R.A. para la distribución de resultados, que no se encuentren alcanzadas por las disposiciones de los artículos 34 y 35 bis de la Ley de Entidades Financieras, registren asistencia por iliquidez, presenten atrasos o incumplimientos en los regímenes informativos, registren deficiencias de integración de capital mínimo (sin computar a tales fines los efectos de las franquicias individuales otorgadas por la Superintendencia de Entidades Financieras y Cambiarias) o de efectivo mínimo - en promedio - en pesos o moneda extranjera. Asimismo, el BCRA estableció que las entidades financieras que cuenten con la autorización del BCRA podrán distribuir resultados en 3 cuotas iguales, mensuales y consecutivas.

Asimismo, con fecha 26 de abril de 2023, la Asamblea General Ordinaria aprobó en forma unánime los estados financieros de la Entidad y el destino de los resultados no asignados correspondientes al ejercicio económico cerrado al 31 de diciembre de 2022, asignándose los mismos a Reserva Facultativa.

Por otro lado, con fecha 12 de abril de 2024, la Asamblea General Ordinaria aprobó en forma unánime los estados financieros de la Entidad y el destino de los resultados no asignados correspondientes al ejercicio económico cerrado al 31 de diciembre de 2023, asignándose los mismos a Reserva Legal por 13.286.056 y a Reserva Facultativa por 53.144.227.

30. SEGURO DE GARANTÍA DE DEPÓSITOS

Según lo dispuesto por la Ley Nº 24.485 y el Decreto Nº 540/1995 se creó el Sistema de Seguro de Garantía de los Depósitos, al cual se le asignaron las características de ser limitado, obligatorio y oneroso, con el objeto de cubrir los riesgos de los depósitos bancarios, en forma subsidiaria y complementaria al sistema de privilegios y protección de depósitos establecido por la Ley de Entidades Financieras. Asimismo, se dispuso la constitución de Sedesa con el objeto exclusivo de administrar el Fondo de Garantía de los Depósitos (FGD). En agosto de 1995 se constituyó dicha sociedad.

La Entidad participa en el 1,6414% del capital social de acuerdo con los porcentajes difundidos por la Comunicación "B" 12755 del BCRA de fecha 4 de marzo de 2024.

Según la Comunicación "A" 7985 del BCRA emitida el 27 de marzo de 2024, estarán alcanzados los depósitos en pesos y en moneda extranjera constituidos en las entidades participantes bajo la forma de cuenta corriente, caja de ahorros, plazo fijo u otras modalidades que determine el BCRA, hasta la suma de 25.000 y que reúnan los requisitos establecidos en el Decreto Nº 540/1995 y los demás que disponga la Autoridad de aplicación.

Por otra parte, el BCRA dispuso que se excluyan del régimen de garantía, entre otros, a los depósitos realizados por otras entidades financieras, los efectuados por personas vinculadas a la Entidad y los depósitos de títulos valores.

41

Firmado a efectos de su identificación
con nuestro informe de fecha: 22/08/2024
PISTRELLI, HENRY MARTIN Y ASOCIADOS SA
CPCECABA Tº 1 Fº 13

Eleonora Prieto Rodríguez
Socia
Contadora Pública - UBA
CPCECABA Tº 309 - Fº 87

Firmado a efectos de su identificación
con nuestro informe de fecha: 22/08/2024
POR COMISIÓN FISCALIZADORA

Alejandro Almarza
Síndico Titular
Contador Público - UBA
CPCECABA Tº 120 Fº 210

Federico P. Otero
Director de
Finanzas

Brian Anthony
Gerente General

Jorge P. Brito
Presidente

**NOTAS A LOS ESTADOS FINANCIEROS INTERMEDIOS CONSOLIDADOS CONDENSADOS
AL 30 DE JUNIO DE 2024**

(Cifras expresadas en miles de pesos en moneda homogénea)

31. ACTIVOS DE DISPONIBILIDAD RESTRINGIDA

Al 30 de junio de 2024 y 31 de diciembre de 2023 se encuentran restringidos los siguientes activos de la Entidad:

Composición	30/06/2024	31/12/2023
Títulos de deuda a valor razonable con cambios en resultados:		
• Operaciones realizadas a través de MAE y ROFEX	3.180.015	8.680.006
Subtotal Títulos de deuda entregados en garantía	3.180.015	8.680.006
Composición	30/06/2024	31/12/2023
Activos financieros entregados en garantía		
• Cuentas corrientes especiales de garantías abiertas en el BCRA por las operaciones vinculadas con las cámaras electrónicas de compensación y otras asimilables.	19.834.723	19.638.458
• Depósitos en garantía vinculados con la operatoria de tarjetas de crédito y débito.	3.881.811	3.129.694
• Otros depósitos en garantía.	3.300.424	5.232.478
Subtotal Activos financieros entregados en garantía	27.016.958	28.000.630
Total	30.196.973	36.680.636

32. CUMPLIMIENTO DE DISPOSICIONES REQUERIDAS POR LA CNV

32.1 Cumplimiento de las disposiciones para actuar en las distintas categorías de agentes definidas por la CNV:

32.1.1 Por la operatoria de Banco BMA SAU

Considerando la operatoria que actualmente realiza Banco BMA SAU, y conforme a las diferentes categorías de agentes que establecen las normas de la CNV (texto ordenado según la Resolución General N° 622/2013 y sus modificatorias), la Entidad se halla inscrita ante dicho Organismo como Agente de Custodia de Productos de Inversión Colectiva de Fondos Comunes de Inversión (AC PIC FCI) – Sociedad Depositaria, Agente de liquidación y compensación y agente de negociación – integral (ALyC y AN - integral).

Asimismo, se informa que el patrimonio neto de Banco BMA SAU al 30 de junio de 2024 expresado en UVAs, asciende a 334.723.729 y supera el patrimonio neto mínimo requerido por dicha norma para las distintas categorías de agente en la cual se encuentra inscripto, que a dicha fecha asciende a 470.350 UVAs, y su contrapartida mínima exigida de 235.175 UVAs que se encuentra constituida con fondos depositados en el BCRA en las cuentas 00259, 80259 y 11259 pertenecientes a la Entidad.

32.1.2 Por la operatoria de BMA Asset SA Sociedad Gerente de Fondos Comunes de Inversión

Considerando la operatoria que actualmente realiza esta Subsidiaria, y conforme las disposiciones establecidas por la CNV con vigencia a partir de la Resolución General N° 622/2013 y sus modificatorias de dicho organismo dicha sociedad se encuentra inscrita para actuar como Agente de Administración de Productos de Inversión Colectiva de Fondos Comunes de Inversión.

Asimismo, se informa que el patrimonio neto de dicha Sociedad al 30 de junio de 2024 expresado en UVAs asciende a 12.397.719 y supera el patrimonio neto mínimo requerido por dicha norma, el cual asciende a 150.000 UVAs más 20.000 UVAs por cada FCI adicional que administre. La contrapartida mínima exige un mínimo un mínimo del 50% del importe del patrimonio neto mínimo y se encuentra integrada por

42

Firmado a efectos de su identificación
con nuestro informe de fecha: 22/08/2024
PISTRELLI, HENRY MARTIN Y ASOCIADOS SA
CPCECABA T° 1 F° 13

Eleonora Prieto Rodríguez
Socia
Contadora Pública - UBA
CPCECABA T° 309 - F° 87

Firmado a efectos de su identificación
con nuestro informe de fecha: 22/08/2024
POR COMISIÓN FISCALIZADORA

Alejandro Almarza
Síndico Titular
Contador Público - UBA
CPCECABA T° 120 F° 210

Federico P. Otero
Director de
Finanzas

Brian Anthony
Gerente General

Jorge P. Brito
Presidente

**NOTAS A LOS ESTADOS FINANCIEROS INTERMEDIOS CONSOLIDADOS CONDENSADOS
AL 30 DE JUNIO DE 2024**

(Cifras expresadas en miles de pesos en moneda homogénea)

cuotapartes de FCI.

32.1.3 Por la operatoria de BMA Valores SA

Considerando la operatoria que actualmente realiza esta Subsidiaria, y conforme las disposiciones establecidas por la CNV con vigencia a partir de la Resolución General N° 821/2019 y sus modificatorias de dicho organismo dicha sociedad se encuentra inscrita para actuar como Agente de Liquidación y Compensación Integral (ALyC) y como Agente de Colocación y Distribución Integral de Fondos Comunes de Inversión.

Asimismo, se informa que el patrimonio neto de dicha Sociedad al 30 de junio de 2024 expresado en UVAs asciende a 4.136.431 y supera el patrimonio neto mínimo requerido por la RG 821/2019 para actuar como Agente de Liquidación y Compensación Integral establecido en 470.350 UVAs. La contrapartida mínima exige un mínimo del 50% del patrimonio neto mínimo y se encuentra integrada por cuotapartes de FCI.

La Resolución General 935/2022 se requiere un patrimonio mínimo para actuar como Agente de Colocación y Distribución Integral de Fondos Comunes de Inversión establecido en 163.500 UVAs el cual es cumplido por la entidad. La contrapartida mínima exige un mínimo del 50% del patrimonio neto mínimo y se encuentra integrada por cuotapartes de FCI.

32.2 Guarda de documentación

La Entidad tiene como política general entregar en guarda a terceros la documentación de respaldo de sus operaciones contables y de gestión que revista antigüedad, entendiéndose como tal aquella que tenga una fecha anterior al cierre del último ejercicio económico finalizado. A los fines de dar cumplimiento a los requerimientos de la Resolución General N° 629 de la CNV, se deja constancia que la Entidad ha entregado en guarda a la empresa AdeA Administradora de Archivos SA, el depósito de documentación no comprendida en el artículo 5° inciso a.3) Sección I del Capítulo V del Título II de las NORMAS (N.T. 2013 y mod.), así como aquella documentación que reviste antigüedad, la cual se encuentra alojada en sus depósitos de Planta 3, ubicados en Ruta 36, Km 31.500- Bosques, Florencio Varela, Provincia de Buenos Aires.

Firmado a efectos de su identificación
con nuestro informe de fecha: 22/08/2024
PISTRELLI, HENRY MARTIN Y ASOCIADOS SA
CPCECABA T° 1 F° 13

Eleonora Prieto Rodríguez
Socia
Contadora Pública - UBA
CPCECABA T° 309 - F° 87

Firmado a efectos de su identificación
con nuestro informe de fecha: 22/08/2024
POR COMISIÓN FISCALIZADORA

Alejandro Almarza
Síndico Titular
Contador Público - UBA
CPCECABA T° 120 F° 210

Federico P. Otero
Director de
Finanzas

Brian Anthony
Gerente General

Jorge P. Brito
Presidente

**NOTAS A LOS ESTADOS FINANCIEROS INTERMEDIOS CONSOLIDADOS CONDENSADOS
AL 30 DE JUNIO DE 2024**

(Cifras expresadas en miles de pesos en moneda homogénea)

32.3 Como sociedad depositaria de Fondos Comunes de Inversión

Al 30 de junio de 2024 Banco BMA SAU, en su carácter de sociedad depositaria, mantiene en custodia cuotapartes suscriptas por terceros y activos de los siguientes fondos comunes de inversión:

Fondos	Cantidad de cuotapartes	Patrimonio Neto
Goal Acciones Plus	5.964.205	1.050.343
Goal Capital Plus	48.710.154	1.939.802
Goal Pesos	2.864.418.980	388.281.401
Goal Renta Pesos	21.508.469	2.408.589
Goal Acciones Argentinas	22.569	4.680.226
Goal Renta Crecimiento	24.257.336	23.952.075
Goal Renta Global	119.992.614	15.486.889
Goal Ahorro Max	195.906.633	12.116.729
Goal Renta Dólares	6.213.364	6.228.513
Goal Retorno Total	20.320.804	1.129.918
Goal Performance	16.529.857	1.489.460
Goal Performance II	247.952	8.119
Goal Performance III	178.152.167	7.216.734
Goal Premium	10.086.934	-
Goal Renta Dólares Plus	2.607.644	2.735.709
Goal Renta Dólares Estrategia	7.562.104	7.862.107
Goal Multiestrategia	110.000	176
Goal Multiestrategia Plus	110.000	176

Firmado a efectos de su identificación
con nuestro informe de fecha: 22/08/2024
PISTRELLI, HENRY MARTIN Y ASOCIADOS SA
CPCECABA T° 1 F° 13

Eleonora Prieto Rodríguez
Socia
Contadora Pública - UBA
CPCECABA T° 309 - F° 87

Firmado a efectos de su identificación
con nuestro informe de fecha: 22/08/2024
POR COMISIÓN FISCALIZADORA

Alejandro Almarza
Síndico Titular
Contador Público - UBA
CPCECABA T° 120 F° 210

Federico P. Otero
Director de
Finanzas

Brian Anthony
Gerente General

Jorge P. Brito
Presidente

**NOTAS A LOS ESTADOS FINANCIEROS INTERMEDIOS CONSOLIDADOS CONDENSADOS
AL 30 DE JUNIO DE 2024**

(Cifras expresadas en miles de pesos en moneda homogénea)

33. CUENTAS QUE IDENTIFICAN EL CUMPLIMIENTO DE EFECTIVO MÍNIMO

Los conceptos computados por la Entidad para integrar la exigencia de efectivo mínimo vigente para el mes de junio de 2024 se detallan a continuación, indicando el saldo al cierre de dicho mes de las cuentas correspondientes:

Conceptos	Banco BMA SAU
Efectivo y depósitos en bancos	
Saldos en cuentas en el BCRA	349.990.168
Otros títulos de deuda	
Títulos públicos computables para efectivo mínimo	19.236.020
Activos financieros entregados en garantía	
Cuentas especiales de garantía en el BCRA	19.834.723
Total	389.060.911

34. SANCIONES APLICADAS A LA ENTIDAD Y SUMARIOS INICIADOS POR EL BCRA

La Comunicación "A" 5689 del BCRA, sus complementarias y modificatorias, exigen a las entidades financieras revelar en sus Estados Financieros cierta información relacionada con sumarios iniciados y sanciones dispuestas por ciertos reguladores, independientemente de los montos involucrados y de las estimaciones sobre las conclusiones finales de cada causa.

A continuación, se describe la situación al 30 de junio de 2024:

Sumarios iniciados por el BCRA

Con fecha 14 de septiembre de 2022 el Banco fue notificado de un Sumario Cambiario promovido por el BCRA por las siguientes operaciones cuestionadas:

- Grupo 1: Operación de cambio del banco con Eduardo Llaver por un importe de EUR 1.500 del 19 de junio de 2018.
- Grupo 2: 3 operaciones de cambio del banco con Construcciones ECD S.R.L. por un importe total de USD 274.555 de junio y julio 2020.
- Grupo 3: Operación de cambio del banco con Robenal S.A.S. por un importe total de importe USD 143.950 de fecha 1 de septiembre de 2020.
- Grupo 4: 5 operaciones de cambio del banco con Chon Fall S.A.S. por un importe total de USD 216.552 de agosto 2020.
- Grupo 5: 3 operaciones de cambio del banco con Medex Logistics Management S.A.S. por un importe total de USD 184.700, el 18 de agosto y septiembre de 2020.

Con fecha 25 de octubre de 2022 el Banco presentó el correspondiente descargo. El 27 de marzo de 2023 la sumariante resolvió rechazar las excepciones previas de prescripción y de inconstitucionalidad planteadas en los descargos. Dicha resolución fue apelada por el Banco ante el BCRA con fecha 30 de marzo de 2023, y ante un nuevo rechazo del BCRA, se recurrió la decisión ante la Justicia Nacional en lo Penal Económico. Por el momento, el juzgado interviniente, Juzgado Penal Económico 1, no se ha expedido sobre el recurso presentado. Con fecha 20 de abril de 2023, el BCRA dispuso la apertura de la etapa probatoria.

El 2 de octubre de 2023, el Juzgado Penal Económico hizo lugar al recurso de queja presentado contra la resolución del BCRA y consideró mal denegado el recurso de apelación por parte del BCRA.

El 18 de diciembre de 2023, el Juzgado Penal Económico 1 rechazó los planteos de inconstitucionalidad y extinción de la acción penal por prescripción efectuados en representación de los sumariados; sin costas. Contra

45

Firmado a efectos de su identificación
con nuestro informe de fecha: 22/08/2024
PISTRELLI, HENRY MARTIN Y ASOCIADOS SA
CPCECABA T° 1 F° 13

Eleonora Prieto Rodríguez
Socia
Contadora Pública - UBA
CPCECABA T° 309 - F° 87

Firmado a efectos de su identificación
con nuestro informe de fecha: 22/08/2024
POR COMISIÓN FISCALIZADORA

Alejandro Almarza
Síndico Titular
Contador Público - UBA
CPCECABA T° 120 F° 210

Federico P. Otero
Director de
Finanzas

Brian Anthony
Gerente General

Jorge P. Brito
Presidente

NOTAS A LOS ESTADOS FINANCIEROS INTERMEDIOS CONSOLIDADOS CONDENSADOS AL 30 DE JUNIO DE 2024

(Cifras expresadas en miles de pesos en moneda homogénea)

dicha decisión, el 21 de diciembre de 2023 se interpuso recurso de apelación ante la Cámara Nacional de Apelaciones en lo Penal Económico.

El 7 de febrero de 2024 el Banco fue notificado de que la Cámara Nacional de Apelaciones en lo Penal Económico declaró mal concedidos los recursos de apelación interpuestos en el caso de referencia. Se está evaluando la posibilidad de interponer un recurso extraordinario contra la decisión de la Cámara Nacional de Apelaciones en lo Penal Económico.

Luego de que el 7 de febrero de 2024 fuéramos notificados de que la Cámara Nacional de Apelaciones en lo Penal Económico declaró mal concedidos los recursos de apelación interpuestos en el caso de referencia, la Cámara resolvió devolver el expediente al BCRA.

El 4 de marzo de 2024, el BCRA fijó como nueva fecha de audiencia testimonial del segundo testigo el 15 de marzo de 2024. Al no poder comparecer a esta nueva fecha, el testigo prestó su declaración ante escribano público. El 16 de abril de 2024 se presentó el acta de declaración testimonial del segundo testigo.

Asimismo, no contamos con otros sumarios iniciados a la entidad por parte del B.C.R.A., notificados a la fecha de emisión de los presentes estados financieros.

35. EMISIÓN DE OBLIGACIONES NEGOCIABLES

A continuación, se detalla el monto de los pasivos por obligaciones negociables, simples no convertibles en acciones, emitidas registrado por la Entidad:

Obligaciones Negociables	Valor de origen	Valor residual al 30/06/2024	30/06/2024	31/12/2023
No Subordinadas – Clase XXXII	1.000.000	1.000.000	12.339.893	9.831.594
Total			12.339.893	9.831.594

Con fecha 29 de febrero de 2008, la Asamblea de Accionistas de la Entidad ha decidido la presentación de un programa para la emisión y colocación de obligaciones negociables por USD250.000 o su equivalente en otras monedas. Con fecha 30 de abril de 2008, el Directorio de la Comisión Nacional de Valores, autorizó mediante la resolución n° 15.869 el ingreso de Banco Itaú Argentina S.A. al régimen de oferta pública mediante la emisión de obligaciones negociables por hasta un monto de USD250.000 o su equivalente en otras monedas. Con fecha 30 de abril de 2008, la CNV aprobó el Prospecto de Programa.

Con fecha 9 de marzo de 2013, la Asamblea de Accionistas de la Entidad ha decidido aprobar la ampliación del monto del Programa de Obligaciones Negociables hasta la suma de USD350.000 o su equivalente en otras monedas. Con fecha 23 de mayo de 2018, la CNV aprobó mediante la resolución n°19.527 la ampliación del monto y la prórroga del Programa.

Con fecha 18 de agosto de 2021, en el marco del Programa global mencionado precedentemente, la Entidad emitió Obligaciones Negociables simples, no convertibles en acciones, denominadas y expresadas en UVA Clase XXXII a una tasa fija de 2,78% anual, con amortización íntegra al vencimiento (18 de agosto de 2025) por un valor nominal expresado en UVAs 11.798.018 (valor inicial de UVA \$84,76 conforme cotización publicada por el BCRA en su sitio web para el 11 de agosto de 2021), de acuerdo con los términos y condiciones expuestos en el suplemento de precio de fecha 12 de agosto de 2021. Los intereses se pagan trimestralmente en forma vencida los días 18 de febrero, mayo, agosto y noviembre de cada año.

46

Firmado a efectos de su identificación
con nuestro informe de fecha: 22/08/2024
PISTRELLI, HENRY MARTÍN Y ASOCIADOS SA
CPCECABA T° 1 F° 13

Eleonora Prieto Rodríguez
Socia
Contadora Pública - UBA
CPCECABA T° 309 - F° 87

Firmado a efectos de su identificación
con nuestro informe de fecha: 22/08/2024
POR COMISIÓN FISCALIZADORA

Alejandro Almarza
Síndico Titular
Contador Público - UBA
CPCECABA T° 120 F° 210

Federico P. Otero
Director de
Finanzas

Brian Anthony
Gerente General

Jorge P. Brito
Presidente

**NOTAS A LOS ESTADOS FINANCIEROS INTERMEDIOS CONSOLIDADOS CONDENSADOS
AL 30 DE JUNIO DE 2024**

(Cifras expresadas en miles de pesos en moneda homogénea)

36. SALDOS FUERA DE BALANCE

Adicionalmente a lo mencionado en la Nota 3, la Entidad registra distintas operaciones en los rubros fuera de balance, conforme a la normativa emitida por el BCRA. A continuación, se expone la composición de los saldos de los principales rubros fuera de balance al 30 de junio de 2024 y 31 de diciembre de 2023:

Composición	30/06/2024	31/12/2023
Garantías Otorgadas	116.514.455	198.498.375
Responsabilidades Eventuales	44.474.766	123.764.721
Totales	160.989.221	322.263.096

37. RECLAMOS IMPOSITIVOS Y OTROS

37.1. Reclamos impositivos

La AFIP y los Organismos fiscales jurisdiccionales, han revisado las declaraciones de impuestos presentadas por la Entidad y como consecuencia de ello, existen reclamos vigentes que se encuentran en instancias judiciales y/o sedes administrativas en proceso de discusión y apelación. Los reclamos más relevantes se resumen a continuación:

- a) Se inició el procedimiento de determinación de oficio respecto del Impuesto Extraordinario a las Operaciones Financieras Especulativas "Dólar Futuro" previsto en la ley 27.346 el cual gravaba con una tasa del 15% por única vez a las personas jurídicas, humanas y sucesiones indivisas que hubieran obtenido utilidades por operaciones de compra y venta de contratos de futuros sobre subyacentes moneda extranjera, que no hubieren tenido como finalidad la cobertura respecto de una determinada operación de comercio exterior o financiera, denominada en moneda extranjera. Dicha situación se encuentra pendiente de resolución.

Con fecha 15 de agosto de 2024, la Sociedad ha decidido acogerse al Plan de Facilidades, dispuesto a través del Régimen de Regularización Excepcional de Obligaciones Tributarias, aduaneras y de la Seguridad Social establecido a través del Título I de la Ley 27.743, reglamentado a través de la Resolución General (AFIP) 5525, mediante la cual se condona el 70% de los intereses adeudados.

La Dirección de la Entidad y sus asesores impositivos y legales estiman que no existirían efectos adicionales significativos a los ya reconocidos contablemente, que pudieran derivarse del resultado final de los reclamos mencionados precedentemente.

37.2. Otros reclamos

Existen acciones iniciadas por asociaciones de consumidores con relación al cobro de determinados cargos, comisiones o intereses o prácticas y a ciertas retenciones realizadas a personas físicas por la Entidad en su calidad de Agente de retención en concepto de impuesto de sellos de CABA.

La Dirección de la Entidad y sus asesores legales estiman que no existirían efectos adicionales significativos a los ya reconocidos contablemente, que pudieran derivarse del resultado final de los reclamos mencionados precedentemente.

47

Firmado a efectos de su identificación
con nuestro informe de fecha: 22/08/2024
PISTRELLI, HENRY MARTIN Y ASOCIADOS SA
CPCECABA T° 1 F° 13

Eleonora Prieto Rodríguez
Socia
Contadora Pública - UBA
CPCECABA T° 309 - F° 87

Firmado a efectos de su identificación
con nuestro informe de fecha: 22/08/2024
POR COMISIÓN FISCALIZADORA

Alejandro Almarza
Síndico Titular
Contador Público - UBA
CPCECABA T° 120 F° 210

Federico P. Otero
Director de
Finanzas

Brian Anthony
Gerente General

Jorge P. Brito
Presidente

NOTAS A LOS ESTADOS FINANCIEROS INTERMEDIOS CONSOLIDADOS CONDENSADOS AL 30 DE JUNIO DE 2024

(Cifras expresadas en miles de pesos en moneda homogénea)

38. RESTRICCIÓN PARA LA DISTRIBUCIÓN DE UTILIDADES

- a) De acuerdo con las disposiciones del BCRA, el 20% de la utilidad del ejercicio de Banco BMA SAU, sin incluir los Otros resultados integrales, más/menos los ajustes de resultados de ejercicios anteriores y menos la pérdida acumulada al cierre del ejercicio anterior, si existiera, debe ser apropiado a la constitución de la reserva legal.
- b) Mediante la Comunicación "A" 6464, modificatorias y complementarias, el BCRA establece el procedimiento de carácter general para proceder a la distribución de utilidades. Conforme al mismo, sólo se podrá efectuar una distribución siempre que no se verifiquen ciertas situaciones, entre las que se encuentran registrar asistencias financieras del citado organismo por iliquidez, presentar deficiencias de integración de capital o efectivo mínimo y estar alcanzadas por las disposiciones de los artículos 34 y 35 bis de la Ley de Entidades Financieras (artículos referidos a planes de regularización y saneamiento y a reestructuración de la Entidad), entre otras condiciones detalladas en la mencionada comunicación que deben cumplirse. Asimismo, la distribución de utilidades que apruebe la Asamblea de Accionistas de la Entidad sólo podrá efectivizarse una vez que se cuente con la autorización de la Superintendencia de Entidades Financieras y Cambiarias del BCRA.

Asimismo, solo se podrá distribuir utilidades en la medida que la Entidad Financiera cuente con resultados positivos luego de deducir extracontablemente de los resultados no asignados y de la reserva facultativa para futuras distribuciones de resultados, (i) los importes de las reservas legal y estatutarias, cuya constitución sea exigible, (ii) la totalidad de los saldos deudores de cada una de la partidas registradas en "Otros resultados integrales", (iii) el resultado proveniente de la revaluación de propiedad, planta y equipo, activos intangibles y propiedades de inversión, (iv) la diferencia neta positiva entre la medición a costo amortizado y el valor razonable respecto de los instrumentos de deuda pública y/o de regulación monetaria del BCRA para aquellos instrumentos valuados a costo amortizado, (v) los ajustes identificados por la Superintendencia de Entidades Financieras y Cambiarias del BCRA o por el auditor externo y que no hayan sido registrados contablemente, y (vi) ciertas franquicias otorgadas por el BCRA. Adicionalmente, no se podrán efectuar distribuciones de resultados con la ganancia que se origine por aplicación por primera vez de la NIIF, por la cual se constituyó una reserva especial, cuyo saldo al 30 de junio de 2024 asciende a 3.643.457.

La Entidad deberá verificar que, luego de efectuada la distribución de resultados propuesta, se mantenga un margen de conservación de capital equivalente al 3,5% de los activos ponderados a riesgo (APR), el cual es adicional a la exigencia de capital mínimo requerida normativamente, y deberá ser integrado con capital ordinario de nivel 1 (CO_n1), neto de conceptos deducibles (CDCO_n1).

De acuerdo con la Comunicación "A" 7997, el B.C.R.A. estableció que las entidades financieras que resuelvan o hayan resuelto distribuir resultados, podrán hacerlo en tres cuotas iguales, mensuales y consecutivas por hasta el importe que corresponda de acuerdo con la mencionada comunicación. Dicha comunicación, también estableció que las entidades financieras deberán otorgar la opción a cada accionista no residente de percibir sus dividendos – total o parcialmente– en una sola cuota en efectivo siempre que esos fondos sean aplicados en forma directa a la suscripción primaria de Bonos para la reconstrucción de una Argentina libre (BOPREAL) de acuerdo con la normativa cambiaria vigente.

- c) De acuerdo con lo establecido por la Resolución General N° 622 de la CNV, la Asamblea de Accionistas que considere los Estados Financieros anuales, deberá resolver un destino específico de los resultados acumulados positivos de la Entidad, ya sea a través de la distribución efectiva de dividendos, su capitalización con entrega de acciones liberadas, la constitución de reservas voluntarias adicionales a la Reserva legal, o una combinación de alguno de estos destinos.

Asimismo, como se menciona en la Nota 29, la Asamblea General Ordinaria de Accionistas de Banco BMA SAU celebrada el 12 de abril de 2024 resolvió distribuir las utilidades no asignadas por un monto de miles 66.430.283 de la siguiente manera:

- a) 13.286.056 a Reserva Legal; y
b) 53.144.227 a Reserva Facultativa para Futuras Distribuciones de Resultados.

48

Firmado a efectos de su identificación
con nuestro informe de fecha: 22/08/2024
PISTRELLI, HENRY MARTIN Y ASOCIADOS SA
CPCECABA T° 1 F° 13

Eleonora Prieto Rodríguez
Socia
Contadora Pública - UBA
CPCECABA T° 309 - F° 87

Firmado a efectos de su identificación
con nuestro informe de fecha: 22/08/2024
POR COMISIÓN FISCALIZADORA

Alejandro Almarza
Síndico Titular
Contador Público - UBA
CPCECABA T° 120 F° 210

Federico P. Otero
Director de
Finanzas

Brian Anthony
Gerente General

Jorge P. Brito
Presidente

**NOTAS A LOS ESTADOS FINANCIEROS INTERMEDIOS CONSOLIDADOS CONDENSADOS
AL 30 DE JUNIO DE 2024**

(Cifras expresadas en miles de pesos en moneda homogénea)

39. GESTIÓN DE CAPITAL, POLÍTICA DE TRANSPARENCIA EN MATERIA DE GOBIERNO SOCIETARIO Y GERENCIAMIENTO DE RIESGOS

Banco BMA SAU como entidad financiera, encuentra regulada su actividad por la Ley de Entidades Financieras N° 21.526 y complementarias y por las normas emitidas por el BCRA y se encuentran expuestas a los riesgos intrínsecos de la industria. Asimismo, la Entidad adhiere a las buenas prácticas dictadas por la Comunicación "A" 5201 – Lineamientos para el Gobierno Societario en Entidades Financieras del BCRA. En la Nota 41 a los Estados Financieros consolidados al 31 de diciembre de 2023, ya emitidos, se brinda una explicación detallada de los aspectos relevantes de la gestión de capital, políticas de transparencia en materia de gobierno societario y gestión de riesgos de la Entidad.

Adicionalmente, a continuación, se detalla la exigencia de capitales mínimos vigente para el mes de junio de 2024, junto con su integración (responsabilidad patrimonial computable) al cierre de dicho mes:

Concepto	30/06/2024
Exigencia de capitales mínimos	90.427.159
Responsabilidad patrimonial computable	306.299.931
Exceso de integración	215.872.772

40. EVOLUCIÓN DE LA SITUACIÓN MACROECONÓMICA Y DEL SISTEMA FINANCIERO Y DE CAPITALES

El mercado financiero argentino ha observado durante los últimos años un prolongado período de volatilidad en los valores de mercado de los instrumentos financieros públicos y privados, incluyendo un nivel elevado de riesgo país, un incremento del tipo de cambio oficial entre el peso argentino y el dólar estadounidense, un incremento de las tasas de interés y una aceleración significativa del ritmo inflacionario (ver Nota 2 acápite "unidad de medida").

Particularmente, en lo que tiene que ver con el precio del dólar estadounidense, desde finales de 2019 comenzó a ampliarse significativamente la brecha entre el precio oficial de dólar estadounidense -utilizado principalmente para comercio exterior- y los valores alternativos de mercado, habiendo llegado a picos máximos cercanos al 200%. A la fecha de emisión de los presentes Estados Financieros intermedios consolidados condensados, la mencionada brecha asciende aproximadamente a 32%.

En lo que tiene que ver con la administración de la deuda pública nacional, se ha observado un proceso de reestructuración, incluyendo diversos canjes voluntarios y acuerdos alcanzados respecto a las acreencias con el llamado Club de París y el Fondo Monetario Internacional. Asimismo, las autoridades a cargo del Ministerio de Economía Nacional y del B.C.R.A., en los últimos meses establecieron medidas de política monetaria restrictivas, en conjunto con un proceso de traspaso de deuda del B.C.R.A. hacia el Tesoro Nacional, que incluyeron recompra por parte del primero de gran parte de los *puts* sobre títulos públicos en poder de las entidades financieras.

En este contexto, el 10 de diciembre de 2023 asumieron las nuevas autoridades del gobierno nacional argentino el cual emitió una serie de medidas de emergencia. Entre los principales objetivos se persigue, entre otras cuestiones relevantes, una flexibilización normativa en materia económica, reducción del déficit fiscal principalmente vía disminución del gasto, incluyendo reducción de distintos tipos de subsidios. Asimismo, se produjo una devaluación del peso argentino cercana al 55% respecto del dólar estadounidense (incrementándose el precio del dólar estadounidense de 366,50 pesos a 799,95 pesos el 13 de diciembre de 2023), lo cual ha generado una aceleración del ritmo inflacionario, siendo la inflación interanual medida a partir del IPC nacional publicado por el INDEC de 272% a la fecha de emisión de los presentes estados financieros.

49

Firmado a efectos de su identificación
con nuestro informe de fecha: 22/08/2024
PISTRELLI, HENRY MARTIN Y ASOCIADOS SA
CPCECABA T° 1 F° 13

Eleonora Prieto Rodríguez
Socia
Contadora Pública - UBA
CPCECABA T° 309 - F° 87

Firmado a efectos de su identificación
con nuestro informe de fecha: 22/08/2024
POR COMISIÓN FISCALIZADORA

Alejandro Almarza
Síndico Titular
Contador Público - UBA
CPCECABA T° 120 F° 210

Federico P. Otero
Director de
Finanzas

Brian Anthony
Gerente General

Jorge P. Brito
Presidente

**NOTAS A LOS ESTADOS FINANCIEROS INTERMEDIOS CONSOLIDADOS CONDENSADOS
AL 30 DE JUNIO DE 2024**

(Cifras expresadas en miles de pesos en moneda homogénea)

El programa integral perseguido por el nuevo gobierno nacional incluye reformas en la economía, justicia, relaciones exteriores, infraestructura y otras. Con fecha 20 de diciembre de 2023, por medio del Decreto de Necesidad y Urgencia N° 70/2023, se estableció una cantidad significativa de reformas, sobre las cuales distintos actores presentaron ante la Justicia diversos amparos o pedidos de inconstitucionalidad para detener su aplicación. Por otro lado, con fecha 8 de julio de 2024, se publicó en el Boletín Oficial la Ley 27.742 promulgada por el Poder Ejecutivo a través del Decreto N° 592/2024, la cual incluye dentro de sus puntos, facultades delegadas al Poder Ejecutivo, reformas fiscales, laborales, previsionales, entre otros. A la fecha de emisión de los presentes Estados Financieros intermedios consolidados condensados la mencionada ley se encuentra en proceso de reglamentación.

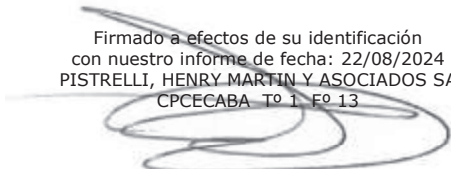
Adicionalmente, el contexto macroeconómico nacional e internacional genera cierto grado de incertidumbre respecto a su evolución futura en lo que respecta al nivel de recuperación económica a nivel global.

Por todo lo mencionado, la Gerencia de la Entidad monitorea permanentemente la evolución de las situaciones citadas, para determinar las posibles acciones a adoptar e identificar eventuales impactos sobre su situación patrimonial y financiera, que pudieran corresponder reflejar en los Estados Financieros de períodos futuros.

41. HECHOS OCURRIDOS DESPUÉS DEL PERÍODO SOBRE EL QUE SE INFORMA


No existen otros acontecimientos significativos ocurridos entre la fecha de cierre del período y la emisión de los presentes Estados Financieros intermedios consolidados condensados que puedan afectar significativamente la situación financiera o los resultados del período, que no hayan sido expuestos en los presentes Estados Financieros intermedios consolidados condensados.

Firmado a efectos de su identificación
con nuestro informe de fecha: 22/08/2024
PISTRELLI, HENRY MARTÍN Y ASOCIADOS SA
CPCECABA T° 1 F° 13



Eleonora Prieto Rodríguez
Socia
Contadora Pública - UBA
CPCECABA T° 309 - F° 87

Firmado a efectos de su identificación
con nuestro informe de fecha: 22/08/2024
POR COMISIÓN FISCALIZADORA



Alejandro Almarza
Síndico Titular
Contador Público - UBA
CPCECABA T° 120 F° 210



Federico P. Otero
Director de
Finanzas



Brian Anthony
Gerente General



Jorge P. Brito
Presidente

**CLASIFICACIÓN DE PRÉSTAMOS Y OTRAS FINANCIACIONES
POR SITUACIÓN Y GARANTÍAS RECIBIDAS CONSOLIDADO
AL 30 DE JUNIO DE 2024 Y 31 DE DICIEMBRE DE 2023**
(Cifras expresadas en miles de pesos en moneda homogénea)

CARTERA COMERCIAL	30/06/2024	31/12/2023
Situación normal	382.510.832	717.126.382
Con garantías y contragarantías preferidas "A"	34.575.081	30.914.042
Con garantías y contragarantías preferidas "B"	12.875.735	23.710.473
Sin garantías ni contragarantías preferidas	335.060.016	662.501.867
Con problemas	838.239	-
Con garantías y contragarantías preferidas "A"	-	-
Con garantías y contragarantías preferidas "B"	-	-
Sin garantías ni contragarantías preferidas	838.239	-
Con alto riesgo de insolvencia	610.172	2.070.009
Con garantías y contragarantías preferidas "A"	88.557	583.276
Con garantías y contragarantías preferidas "B"	-	-
Sin garantías ni contragarantías preferidas	521.615	1.486.733
Irrecuperable	3.629.256	3.473.744
Con garantías y contragarantías preferidas "A"	-	-
Con garantías y contragarantías preferidas "B"	-	-
Sin garantías ni contragarantías preferidas	3.629.256	3.473.744
Subtotal Cartera comercial	387.588.499	722.670.135

Firmado a efectos de su identificación
con nuestro informe de fecha: 22/08/2024
PISTRELLI, HENRY MARTÍN Y ASOCIADOS SA
CPCECABA T° 1 F° 13

Eleonora Prieto Rodríguez
Socia
Contadora Pública - UBA
CPCECABA T° 309 - F° 87

Firmado a efectos de su identificación
con nuestro informe de fecha: 22/08/2024
POR COMISIÓN FISCALIZADORA

Alejandro Almarza
Síndico Titular
Contador Público - UBA
CPCECABA T° 120 F° 210

Federico P. Otero
Director de
Finanzas

Brian Anthony
Gerente General

Jorge P. Brito
Presidente

**CLASIFICACIÓN DE PRÉSTAMOS Y OTRAS FINANCIACIONES
POR SITUACIÓN Y GARANTÍAS RECIBIDAS CONSOLIDADO
AL 30 DE JUNIO DE 2024 Y 31 DE DICIEMBRE DE 2023**
(Cifras expresadas en miles de pesos en moneda homogénea)

CARTERA DE CONSUMO Y VIVIENDA	30/06/2024	31/12/2023
Cumplimiento normal	131.665.782	131.293.617
Con garantías y contragarantías preferidas "A"	7.587.775	3.212.283
Con garantías y contragarantías preferidas "B"	21.036.826	19.761.476
Sin garantías ni contragarantías preferidas	103.041.181	108.319.858
Riesgo bajo	1.305.331	1.015.209
Con garantías y contragarantías preferidas "A"	3.015	-
Con garantías y contragarantías preferidas "B"	47.500	194.392
Sin garantías ni contragarantías preferidas	1.254.816	820.817
Riesgo medio	920.065	754.087
Con garantías y contragarantías preferidas "A"	-	8.460
Con garantías y contragarantías preferidas "B"	40.654	-
Sin garantías ni contragarantías preferidas	879.411	745.627
Riesgo alto	722.036	976.265
Con garantías y contragarantías preferidas "A"	804	19.349
Con garantías y contragarantías preferidas "B"	3.535	9.201
Sin garantías ni contragarantías preferidas	717.697	947.715
Irrecuperable	260.540	488.653
Con garantías y contragarantías preferidas "A"	4.077	-
Con garantías y contragarantías preferidas "B"	-	48.717
Sin garantías ni contragarantías preferidas	256.463	439.936
Subtotal Cartera de consumo y vivienda	134.873.754	134.527.831
Total	522.462.253	857.197.966

Firmado a efectos de su identificación
con nuestro informe de fecha: 22/08/2024
PISTRELLI, HENRY MARTÍN Y ASOCIADOS SA
CPCECABA T° 1 F° 13

Eleonora Prieto Rodríguez
Socia
Contadora Pública - UBA
CPCECABA T° 309 - F° 87

Firmado a efectos de su identificación
con nuestro informe de fecha: 22/08/2024
POR COMISIÓN FISCALIZADORA

Alejandro Almarza
Síndico Titular
Contador Público - UBA
CPCECABA T° 120 F° 210

Federico P. Otero
Director de
Finanzas

Brian Anthony
Gerente General

Jorge P. Brito
Presidente

**CLASIFICACIÓN DE PRÉSTAMOS Y OTRAS FINANCIACIONES
POR SITUACIÓN Y GARANTÍAS RECIBIDAS CONSOLIDADO
AL 30 DE JUNIO DE 2024 Y 31 DE DICIEMBRE DE 2023**
(Cifras expresadas en miles de pesos en moneda homogénea)

El presente Anexo expone las cifras contractuales de acuerdo con lo establecido por el BCRA. La conciliación con los Estados de situación financiera intermedios consolidados condensados es la detallada a continuación.

	30/06/2024	31/12/2023
Préstamos y otras financiaciones	352.082.103	509.942.440
Más:		
Previsiones de préstamos y otras financiaciones	15.661.332	31.361.108
Ajuste NIIF (Ajuste costo amortizado y valor razonable)	(7.194.406)	(3.010.419)
Otros títulos de deuda	6.362.370	1.458.857
Menos:		
Intereses y otros conceptos devengados a cobrar de activos financieros con deterioro de valor crediticio	(77.836)	(219.445)
Préstamos al personal	(5.360.531)	(4.597.412)
Otros Títulos de Deuda no incluidos	-	(259)
Garantías otorgadas y responsabilidades eventuales	160.989.221	322.263.096
Total de conceptos computables	522.462.253	857.197.966

Firmado a efectos de su identificación con nuestro informe de fecha: 22/08/2024
PISTRELLI, HENRY MARTÍN Y ASOCIADOS SA
CPCECABA T° 1 F° 13

Eleonora Prieto Rodríguez
Socia
Contadora Pública - UBA
CPCECABA T° 309 - F° 87

Firmado a efectos de su identificación con nuestro informe de fecha: 22/08/2024
POR COMISIÓN FISCALIZADORA

Alejandro Almarza
Síndico Titular
Contador Público - UBA
CPCECABA T° 120 F° 210

Federico P. Otero
Director de
Finanzas

Brian Anthony
Gerente General

Jorge P. Brito
Presidente

**CONCENTRACIÓN DE PRÉSTAMOS Y OTRAS FINANCIACIONES CONSOLIDADO
AL 30 DE JUNIO DE 2024 Y 31 DE DICIEMBRE DE 2023**
(Cifras expresadas en miles de pesos en moneda homogénea)

Número de clientes	30/06/2024		31/12/2023	
	Saldo de deuda	% sobre cartera total	Saldo de deuda	% sobre cartera total
10 Mayores clientes	189.063.686	36,19%	267.920.039	31,26%
50 Siguietes mayores clientes	145.063.773	27,77%	308.115.005	35,94%
100 Siguietes mayores clientes	53.416.185	10,22%	115.791.486	13,51%
Resto de clientes	134.918.609	25,82%	165.371.436	19,29%
Total (1)	522.462.253	100,00%	857.197.966	100,00%

(1) Ver conciliación con el Anexo B.

Firmado a efectos de su identificación
con nuestro informe de fecha: 22/08/2024
PISTRELLI, HENRY MARTÍN Y ASOCIADOS SA
CPCECABA T° 1 F° 13

Eleonora Prieto Rodríguez
Socia
Contadora Pública - UBA
CPCECABA T° 309 - F° 87

Firmado a efectos de su identificación
con nuestro informe de fecha: 22/08/2024
POR COMISIÓN FISCALIZADORA

Alejandro Almarza
Síndico Titular
Contador Público - UBA
CPCECABA T° 120 F° 210

Federico P. Otero
Director de
Finanzas

Brian Anthony
Gerente General

Jorge P. Brito
Presidente

**APERTURA POR PLAZOS DE PRÉSTAMOS Y OTRAS FINANCIACIONES CONSOLIDADO
AL 30 DE JUNIO DE 2024**

(Cifras expresadas en miles de pesos en moneda homogénea)

Concepto	Cartera vencida	Plazos que restan para su vencimiento						Total
		Hasta 1 mes	Más de 1 mes y hasta 3 meses	Más de 3 meses y hasta 6 meses	Más de 6 meses y hasta 12 meses	Más de 12 meses y hasta 24 meses	Más de 24 meses	
Sector público no financiero	-	522	-	-	-	-	-	522
Sector financiero	-	6.032.836	35.094	53.599	90.820	173.853	-	6.386.202
Sector privado no financiero y residentes en el exterior	7.097.822	166.857.574	119.714.391	98.903.291	79.271.779	46.258.888	43.855.295	561.959.040
Total	7.097.822	172.890.932	119.749.485	98.956.890	79.362.599	46.432.741	43.855.295	568.345.764

**APERTURA POR PLAZOS DE PRÉSTAMOS Y OTRAS FINANCIACIONES CONSOLIDADO
AL 31 DE DICIEMBRE DE 2023**

(Cifras expresadas en miles de pesos en moneda homogénea)

Concepto	Cartera vencida	Plazos que restan para su vencimiento						Total
		Hasta 1 mes	Más de 1 mes y hasta 3 meses	Más de 3 meses y hasta 6 meses	Más de 6 meses y hasta 12 meses	Más de 12 meses y hasta 24 meses	Más de 24 meses	
Sector público no financiero	-	259	-	-	-	-	-	259
Sector financiero	-	7.362.209	-	-	25.003	60.614	275.865	7.723.691
Sector privado no financiero y residentes en el exterior	13.186.192	425.633.833	248.839.647	152.017.933	145.001.700	98.468.951	56.507.657	1.139.655.913
Total	13.186.192	432.996.301	248.839.647	152.017.933	145.026.703	98.529.565	56.783.522	1.147.379.863

En este Anexo se expone la caída de flujos futuros contractuales incluyendo los intereses y accesorios a devengar hasta el vencimiento de los contratos.

Firmado a efectos de su identificación con nuestro informe de fecha: 22/08/2024
PISTRELLI, HENRY MARTÍN Y ASOCIADOS SA
CPCECABA T° 1 F° 13

Eleonora Prieto Rodríguez
Socia
Contadora Pública - UBA
CPCECABA T° 309 - F° 87

Firmado a efectos de su identificación con nuestro informe de fecha: 22/08/2024
POR COMISIÓN FISCALIZADORA

Alejandro Almarza
Síndico Titular
Contador Público - UBA
CPCECABA T° 120 F° 210

Federico P. Otero
Director de
Finanzas

Brian Anthony
Gerente General

Jorge P. Brito
Presidente

**MOVIMIENTO DE PROPIEDAD, PLANTA Y EQUIPO CONSOLIDADO
AL 30 DE JUNIO DE 2024**

(Cifras expresadas en miles de pesos en moneda homogénea)

Concepto	Valor de origen al inicio del ejercicio	Vida Útil total estimada en años	Altas	Bajas	Depreciación				Valor residual al cierre del período
					Acumulada	Baja	Del período	Al cierre	
Medición al costo									
Inmuebles	17.898.413	5	-	486.225	17.650.544	486.578	118.070	17.282.036	130.152
Mobiliario e Instalaciones	18.399.143	10	57.581	652.354	12.255.519	651.403	519.080	12.123.196	5.681.174
Máquinas y equipos	38.177.780	5	459.876	2.396.328	30.852.935	2.396.315	1.373.168	29.829.788	6.411.540
Vehículos	634.189	5	-	-	483.752	-	51.736	535.488	98.701
Derecho de uso inmuebles	13.186.465	-	985.115	11.152.036	11.725.431	11.160.347	691.982	1.257.066	1.762.478
Diversos	13.318.350	4	-	-	13.318.350	-	-	13.318.350	-
Obras en curso	43.924	-	193.038	3.529	-	-	-	-	233.433
Modelo de revaluación									
Inmuebles	48.961.298	47	-	-	712.130	-	328.692	1.040.822	47.920.476
Total propiedad, planta y equipo	150.619.562		1.695.610	14.690.472	86.998.661	14.694.643	3.082.728	75.386.746	62.237.954

**MOVIMIENTO DE PROPIEDAD, PLANTA Y EQUIPO CONSOLIDADO
AL 31 DE DICIEMBRE DE 2023**

(Cifras expresadas en miles de pesos en moneda homogénea)

Concepto	Valor de origen al inicio del ejercicio	Vida Útil total estimada en años	Altas	Bajas	Depreciación				Valor residual al cierre del ejercicio
					Acumulada	Baja	Del ejercicio	Al cierre	
Medición al costo									
Inmuebles	17.973.484	5	22.702	97.773	17.465.973	109.753	294.324	17.650.544	247.869
Mobiliario e Instalaciones	18.240.067	10	987.268	828.192	11.690.368	826.379	1.391.530	12.255.519	6.143.624
Máquinas y equipos	47.097.034	5	3.996.790	12.916.044	39.490.570	11.059.116	2.421.481	30.852.935	7.324.845
Vehículos	634.189	5	-	-	378.315	-	105.437	483.752	150.437
Derecho de uso inmuebles	15.236.014	-	1.113.323	3.162.872	10.896.625	3.276.347	4.105.153	11.725.431	1.461.034
Diversos	13.318.350	4	-	-	13.318.350	-	-	13.318.350	-
Obras en curso	1.011.658	-	572.910	1.540.644	-	-	-	-	43.924
Modelo de revaluación									
Inmuebles	49.350.559	47	-	389.261	55.250	2.366	659.246	712.130	48.249.168
Total propiedad, planta y equipo	162.861.355		6.692.993	18.934.786	93.295.451	15.273.961	8.977.171	86.998.661	63.620.901

56

Firmado a efectos de su identificación con nuestro informe de fecha: 22/08/2024
PISTRELLI, HENRY MARTÍN Y ASOCIADOS SA
CPCECABA T° 1 F° 13

Eleonora Prieto Rodríguez
Socia
Contadora Pública - UBA
CPCECABA T° 309 - F° 87

Firmado a efectos de su identificación con nuestro informe de fecha: 22/08/2024
POR COMISIÓN FISCALIZADORA

Alejandro Almarza
Sindico Titular
Contador Público - UBA
CPCECABA T° 120 F° 210

Federico P. Otero
Director de
Finanzas

Brian Anthony
Gerente General

Jorge P. Brito
Presidente

**MOVIMIENTO DE ACTIVOS INTANGIBLES CONSOLIDADO
AL 30 DE JUNIO DE 2024**

(Cifras expresadas en miles de pesos en moneda homogénea)

Concepto	Valor de origen al inicio del ejercicio	Vida Útil total estimada en años	Altas	Bajas	Depreciación				Valor residual al cierre del período
					Acumulada	Bajas	Del período	Al cierre	
Medición al costo Gastos de desarrollo de Sistemas	85.972.919	5	3.396.403	3.547.012	64.270.018	1.141.046	5.213.719	68.342.691	17.479.619
Total activos intangibles	85.972.919		3.396.403	3.547.012	64.270.018	1.141.046	5.213.719	68.342.691	17.479.619

**MOVIMIENTO DE ACTIVOS INTANGIBLES CONSOLIDADO
AL 31 DE DICIEMBRE DE 2023**

(Cifras expresadas en miles de pesos en moneda homogénea)

Concepto	Valor de origen al inicio del ejercicio	Vida Útil total estimada en años	Altas	Bajas	Depreciación				Valor residual al cierre del ejercicio
					Acumulada	Bajas	Del ejercicio	Al cierre	
Medición al costo Gastos de desarrollo de Sistemas	81.104.144	5	13.595.577	8.585.151	50.578.416	2.398.694	16.231.947	64.411.669	21.702.901
Total activos intangibles	81.104.144		13.595.577	8.585.151	50.578.416	2.398.694	16.231.947	64.411.669	21.702.901

57

Firmado a efectos de su identificación con nuestro informe de fecha: 22/08/2024
PISTRELLI, HENRY MARTÍN Y ASOCIADOS SA
CPCECABA T° 1 F° 13

Eleonora Prieto Rodríguez
Socia
Contadora Pública - UBA
CPCECABA T° 309 - F° 87

Firmado a efectos de su identificación con nuestro informe de fecha: 22/08/2024
POR COMISIÓN FISCALIZADORA

Alejandro Almarza
Síndico Titular
Contador Público - UBA
CPCECABA T° 120 F° 210

Federico P. Otero
Director de
Finanzas

Brian Anthony
Gerente General

Jorge P. Brito
Presidente

**CONCENTRACIÓN DE LOS DEPÓSITOS CONSOLIDADO
AL 30 DE JUNIO DE 2024 Y 31 DE DICIEMBRE DE 2023**
(Cifras expresadas en miles de pesos en moneda homogénea)

Número de clientes	30/06/2024		31/12/2023	
	Saldo de colocación	% sobre cartera total	Saldo de colocación	% sobre cartera total
10 Mayores clientes	262.121.076	32,26%	281.630.805	27,80%
50 Sigüientes mayores clientes	105.702.194	13,01%	159.621.550	15,75%
100 Sigüientes mayores clientes	36.066.740	4,44%	56.081.696	5,53%
Resto de clientes	408.591.962	50,29%	515.950.218	50,92%
Total	812.481.972	100,00%	1.013.284.269	100,00%

Firmado a efectos de su identificación
con nuestro informe de fecha: 22/08/2024
PISTRELLI, HENRY MARTÍN Y ASOCIADOS SA
CPCECABA T° 1 F° 13

Eleonora Prieto Rodríguez
Socia
Contadora Pública - UBA
CPCECABA T° 309 - F° 87

Firmado a efectos de su identificación
con nuestro informe de fecha: 22/08/2024
POR COMISIÓN FISCALIZADORA

Alejandro Almarza
Síndico Titular
Contador Público - UBA
CPCECABA T° 120 F° 210

Federico P. Otero
Director de
Finanzas

Brian Anthony
Gerente General

Jorge P. Brito
Presidente

**APERTURA DE PASIVOS FINANCIEROS POR PLAZOS REMANENTES CONSOLIDADO
AL 30 DE JUNIO DE 2024**

(Cifras expresadas en miles de pesos en moneda homogénea)

Concepto	Plazos que restan para su vencimiento						Total
	Hasta 1 mes	Más de 1 mes y hasta 3 meses	Más de 3 meses y hasta 6 meses	Más de 6 meses y hasta 12 meses	Más de 12 meses y hasta 24 meses	Más de 24 meses	
Depósitos	767.971.006	15.842.679	33.391.984	2.825.442	357.930	-	820.389.041
Sector público no financiero	1.921.921	-	-	-	-	-	1.921.921
Sector financiero	2.872.687	-	-	-	-	-	2.872.687
Sector privado no financiero y residentes en el exterior	763.176.398	15.842.679	33.391.984	2.825.442	357.930	-	815.594.433
Instrumentos derivados	-	32.972	56.897	32.313	21.769	-	143.951
Otros pasivos financieros	41.332.831	241.179	464.867	633.093	668.173	29.551	43.369.694
Financiamientos recibidas del BCRA y otras instituciones financieras	14.677.343	1.625.587	1.854.324	1.869.422	124.130	41.849	20.192.655
Obligaciones negociables emitidas	-	84.896	84.897	169.794	12.387.285	-	12.726.872
Total	823.981.180	17.827.313	35.852.969	5.530.064	13.559.287	71.400	896.822.213

En el presente Anexo se expone la caída de flujos futuros contractuales, incluyendo los intereses y accesorios a devengar hasta el vencimiento de los contratos.

Firmado a efectos de su identificación con nuestro informe de fecha: 22/08/2024
PISTRELLI, HENRY MARTÍN Y ASOCIADOS SA
CPCECABA T° 1 F° 13

Eleonora Prieto Rodríguez
Socia
Contadora Pública - UBA
CPCECABA T° 309 - F° 87

Firmado a efectos de su identificación con nuestro informe de fecha: 22/08/2024
POR COMISIÓN FISCALIZADORA

Alejandro Almarza
Síndico Titular
Contador Público - UBA
CPCECABA T° 120 F° 210

Federico P. Otero
Director de
Finanzas

Brian Anthony
Gerente General

Jorge P. Brito
Presidente

**APERTURA DE PASIVOS FINANCIEROS POR PLAZOS REMANENTES CONSOLIDADO
AL 31 DE DICIEMBRE DE 2023**

(Cifras expresadas en miles de pesos en moneda homogénea)

Concepto	Plazos que restan para su vencimiento						Total
	Hasta 1 mes	Más de 1 mes y hasta 3 meses	Más de 3 meses y hasta 6 meses	Más de 6 meses y hasta 12 meses	Más de 12 meses y hasta 24 meses	Más de 24 meses	
Depósitos	851.852.266	60.486.390	140.205.952	1.722.262	1.508.503	-	1.055.775.373
Sector público no financiero	1.135.624	-	-	-	-	-	1.135.624
Sector financiero	22.944.246	-	-	-	-	-	22.944.246
Sector privado no financiero y residentes en el exterior	827.772.396	60.486.390	140.205.952	1.722.262	1.508.503	-	1.031.695.503
Pasivos a valor razonable con cambios en resultados	13.959	-	-	-	-	-	13.959
Instrumentos derivados	715.445	2.418.379	230.100	1.602.724	-	-	4.966.648
Otros pasivos financieros	50.508.867	411.151	1.050.750	1.163.397	1.101.072	279.992	54.515.229
Financiaciones recibidas del BCRA y otras instituciones financieras	9.849.982	316.163	3.813.288	3.794.681	3.968.978	111.526	21.854.618
Obligaciones negociables emitidas	-	67.460	67.458	134.919	10.031.131	-	10.300.968
Total	912.940.519	63.699.543	145.367.548	8.417.983	16.609.684	391.518	1.147.426.795

En el presente Anexo se expone la caída de flujos futuros contractuales, incluyendo los intereses y accesorios a devengar hasta el vencimiento de los contratos.

Firmado a efectos de su identificación con nuestro informe de fecha: 22/08/2024
PISTRELLI, HENRY MARTÍN Y ASOCIADOS SA
CPCECABA T° 1 F° 13

Eleonora Prieto Rodríguez
Socia
Contadora Pública - UBA
CPCECABA T° 309 - F° 87

Firmado a efectos de su identificación con nuestro informe de fecha: 22/08/2024
POR COMISIÓN FISCALIZADORA

Alejandro Almarza
Síndico Titular
Contador Público - UBA
CPCECABA T° 120 F° 210

Federico P. Otero
Director de
Finanzas

Brian Anthony
Gerente General

Jorge P. Brito
Presidente

**MOVIMIENTO DE PROVISIONES CONSOLIDADO
AL 30 DE JUNIO DE 2024**
(Cifras expresadas en miles de pesos en moneda homogénea)

Concepto	Saldos al inicio del ejercicio	Aumentos	Disminuciones		Resultado monetario generado por provisiones	30/06/2024
			Desafectaciones	Aplicaciones		
Provisiones por compromisos eventuales	534.639	-	-	97.606	237.242	199.791
Contingencias con el BCRA	-	6.357	-	6.357	-	-
Por saldos no utilizados de tarjetas de crédito	682.725	421.559	-	-	302.954	801.330
Por adelantos en cuenta corriente acordados revocables	55.868	37.700	-	-	24.791	68.777
Otras	3.720.243	678.579	373	102.188	1.650.828	2.645.433
Total provisiones	4.993.475	1.144.195	373	206.151	2.215.815	3.715.331

**MOVIMIENTO DE PROVISIONES CONSOLIDADO
AL 31 DE DICIEMBRE DE 2023**
(Cifras expresadas en miles de pesos en moneda homogénea)

Concepto	Saldos al inicio del ejercicio	Aumentos	Disminuciones		Resultado monetario generado por provisiones	31/12/2023
			Desafectaciones	Aplicaciones		
Provisiones por compromisos eventuales	272.870	447.014	-	-	185.245	534.639
Contingencias con el BCRA	-	13.343	-	13.343	-	-
Por saldos no utilizados de tarjetas de crédito	902.847	392.800	-	-	612.922	682.725
Por adelantos en cuenta corriente acordados revocables	102.632	22.910	-	-	69.674	55.868
Otras	4.131.750	3.376.458	305.319	678.532	2.804.114	3.720.243
Total provisiones	5.410.099	4.252.525	305.319	691.875	3.671.955	4.993.475

Firmado a efectos de su identificación con nuestro informe de fecha: 22/08/2024
PISTRELLI, HENRY MARTIN Y ASOCIADOS SA
CPCECABA T° 1 F° 13

Eleonora Prieto Rodríguez
Socia
Contadora Pública - UBA
CPCECABA T° 309 - F° 87

Firmado a efectos de su identificación con nuestro informe de fecha: 22/08/2024
POR COMISIÓN FISCALIZADORA

Alejandro Almarza
Síndico Titular
Contador Público - UBA
CPCECABA T° 120 F° 210

Federico P. Otero
Director de
Finanzas

Brian Anthony
Gerente General

Jorge P. Brito
Presidente

**SALDOS EN MONEDA EXTRANJERA CONSOLIDADO
AL 30 DE JUNIO DE 2024 Y 31 DE DICIEMBRE DE 2023**
(Cifras expresadas en miles de pesos en moneda homogénea)

Rubros	30/06/2024					31/12/2023
	Total Casa matriz y sucursales en el país	Total por moneda				Total
		Dólar estadounidense	Euro	Real	Otras	
Activo						
Efectivo y depósitos en bancos	226.901.332	211.430.373	15.163.406	2.940	304.613	383.164.096
Títulos de deuda a valor razonable con cambios en resultados	1.085.322	1.085.322	-	-	-	231.412.891
Otros activos financieros	10.668.426	10.557.599	110.827	-	-	17.928.507
Préstamos y otras financiaciones	91.928.922	91.928.922	-	-	-	43.128.702
Sector privado no financiero y residentes en el exterior	91.928.922	91.928.922	-	-	-	43.128.702
Otros títulos de Deuda	-	-	-	-	-	1.458.859
Activos financieros entregados en garantía	5.182.231	5.182.231	-	-	-	16.760.813
Total activo	335.766.233	320.184.447	15.274.233	2.940	304.613	693.853.868
Pasivo						
Depósitos	306.818.217	292.679.028	14.139.189	-	-	437.687.905
Sector privado no financiero y residentes en el exterior	306.818.217	292.679.028	14.139.189	-	-	437.687.905
Otros pasivos financieros	7.826.978	6.824.017	1.002.818	-	143	16.483.536
Financiaciones recibidas del BCRA y otras instituciones financieras	19.052.674	18.966.010	50.888	-	35.776	14.051.001
Otros pasivos no financieros	1.364.871	1.259.428	-	171	105.272	2.160.389
Total pasivo	335.062.740	319.728.483	15.192.895	171	141.191	470.382.831

Firmado a efectos de su identificación con nuestro informe de fecha: 22/08/2024
PISTRELLI, HENRY MARTIN Y ASOCIADOS SA
CPCECABA T° 1 F° 13

Eleonora Prieto Rodríguez
Socia
Contadora Pública - UBA
CPCECABA T° 309 - F° 87

Firmado a efectos de su identificación con nuestro informe de fecha: 22/08/2024
POR COMISIÓN FISCALIZADORA

Alejandro Almarza
Síndico Titular
Contador Público - UBA
CPCECABA T° 120 F° 210

Federico P. Otero
Director de
Finanzas

Brian Anthony
Gerente General

Jorge P. Brito
Presidente

**APERTURA DE RESULTADOS CONSOLIDADOS
CORRESPONDIENTES A EL PERÍODO DE SEIS MESES FINALIZADOS EL 30 DE JUNIO DE 2024 y 2023**
(Cifras expresadas en miles de pesos en moneda homogénea)

Concepto	Ingreso/(Egreso) financiero neto			
	Medición obligatoria			
	Trimestre finalizado el 30/06/2024	Acumulado desde inicio del período hasta el 30/06/2024	Trimestre finalizado el 30/06/2023	Acumulado desde inicio del período hasta el 30/06/2023
Por medición de activos financieros a valor razonable con cambios en resultados				
Resultado de títulos públicos	9.091.761	108.536.817	55.535.790	103.784.392
Resultado de títulos privados	200.704	356.954	3.140.710	2.960.523
Resultado de instrumentos financieros derivados				
Operaciones a término	(5.095.892)	(26.928.624)	(7.553.975)	(17.097.559)
Opciones	7.256	7.256	(8.499)	(128.252)
Resultado de otros activos financieros	2.641.485	5.128.905	6.300.917	8.635.456
Resultado de préstamos y otras financiaciones				
Sector Privado no Financiero				
Otros	-	-	(87.614)	(87.614)
Por inversiones en instrumentos de patrimonio	-	-	-	-
Resultado por venta o baja de activos financieros a valor razonable	-	-	-	-
Por medición de pasivos financieros a valor razonable con cambios en resultados				
Resultado de instrumentos financieros derivados				
Operaciones a término	8.191.233	36.069.152	15.219.605	28.779.839
Permutas de tasa	-	-	-	-
Opciones	(265.768)	(703.462)	-	-
Total	14.770.779	122.466.998	72.546.934	126.846.785

Firmado a efectos de su identificación con nuestro informe de fecha: 22/08/2024
PISTRELLI, HENRY MARTIN Y ASOCIADOS SA
CPCECABA T° 1 F° 13

Eleonora Prieto Rodríguez
Socia
Contadora Pública - UBA
CPCECABA T° 309 - F° 87

Firmado a efectos de su identificación con nuestro informe de fecha: 22/08/2024
POR COMISIÓN FISCALIZADORA

Alejandro Almarza
Síndico Titular
Contador Público - UBA
CPCECABA T° 120 F° 210

Federico P. Otero
Director de
Finanzas

Brian Anthony
Gerente General

Jorge P. Brito
Presidente

**APERTURA DE RESULTADOS CONSOLIDADOS
CORRESPONDIENTES A EL PERÍODO DE SEIS MESES FINALIZADOS EL 30 DE JUNIO DE 2024 y 2023**
(Cifras expresadas en miles de pesos en moneda homogénea)

Intereses y ajustes por aplicación de tasa de interés efectiva de activos y pasivos financieros medidos a costo amortizado	Ingreso/(Egreso) financiero			
	Trimestre finalizado el 30/06/2024	Acumulado desde inicio del período hasta el 30/06/2024	Trimestre finalizado el 30/06/2023	Acumulado desde inicio del período hasta el 30/06/2023
Ingresos por intereses				
por efectivo y depósitos en bancos	34.435	42.175	73.433	125.547
por títulos públicos	(1.004.206)	122.622	(1.880.109)	159.134
por títulos privados	16.243.300	16.294.209	(70.773.637)	1.241
por otros activos financieros	-	-	51	51
por préstamos y otras financiaciones				
Sector público no financiero				
Sector financiero	1.448.478	1.877.528	529.790	2.133.368
Sector privado no financiero				
Adelantos	19.527.181	47.526.185	33.904.833	71.178.318
Documentos	1.676.608	5.902.874	4.992.425	7.649.819
Hipotecarios	7.853.374	20.077.816	6.627.031	11.753.264
Prendarios	-	-	54	178
Personales	3.935.693	8.274.900	7.284.359	14.395.182
Tarjetas de crédito	5.360.448	11.379.472	6.527.498	13.564.925
Arrendamientos financieros	2.063.605	5.332.556	5.040.192	10.006.777
Otros	10.732.571	30.370.269	28.641.656	53.644.731
por operaciones de pase				
Banco Central de la República Argentina	9.408.359	41.740.271	25.029.753	41.387.565
Otras entidades financieras	73.686	74.061	498.109	674.520
Total	77.353.532	189.014.938	46.495.438	226.674.620
Egresos por intereses				
por Depósitos				
Sector privado no financiero				
Cuentas corrientes	(4.688.184)	(20.828.047)	(48.470.222)	(96.613.676)
Cajas de ahorro	(834.073)	(2.163.933)	(2.444.557)	(4.526.261)
Plazo fijo e inversiones a plazo	(44.899.312)	(104.309.049)	(89.913.764)	(176.311.326)
Otros	(366)	(677)	(296)	(568)
por financiaciones recibidas del BCRA y otras instituciones financieras	(276.132)	(1.468.351)	(1.319.720)	(2.642.806)
por operaciones de pase				
Otras Entidades financieras	-	-	(973.639)	(1.782.499)
por otros pasivos financieros	(230.814)	(524.548)	(7.794.181)	(8.855.370)
por obligaciones negociables emitidas	(3.276.231)	(8.400.304)	(2.618.188)	(7.380.516)
por otras obligaciones negociables subordinadas				
Total	(54.205.112)	(137.694.909)	(153.534.567)	(298.113.022)

Firmado a efectos de su identificación con nuestro informe de fecha: 22/08/2024
PISTRELLI, HENRY MARTÍN Y ASOCIADOS SA
CPCECABA T° 1 F° 13

Eleonora Prieto Rodríguez
Socia
Contadora Pública - UBA
CPCECABA T° 309 - F° 87

Firmado a efectos de su identificación con nuestro informe de fecha: 22/08/2024
POR COMISIÓN FISCALIZADORA

Alejandro Almarza
Síndico Titular
Contador Público - UBA
CPCECABA T° 120 F° 210

Federico P. Otero
Director de
Finanzas

Brian Anthony
Gerente General

Jorge P. Brito
Presidente

**APERTURA DE RESULTADOS CONSOLIDADOS
CORRESPONDIENTES A EL PERÍODO DE SEIS MESES FINALIZADOS EL 30 DE JUNIO DE 2024 Y 2023**
(Cifras expresadas en miles de pesos en moneda homogénea)

Intereses y ajustes por aplicación de tasa de interés efectiva de activos financieros a valor razonable con cambios en ORI	Resultado del período		ORI		Resultado del período		ORI	
	Trimestre finalizado el 30/06/2024	Acumulado desde inicio del período hasta el 30/06/2024	Trimestre finalizado el 30/06/2024	Acumulado desde inicio del período hasta el 30/06/2024	Trimestre finalizado el 30/06/2023	Acumulado desde inicio del período hasta el 30/06/2023	Trimestre finalizado el 30/06/2023	Acumulado desde inicio del período hasta el 30/06/2023
por títulos de deuda públicos	(3.200.794)	2.078.026	(8.490.875)	(4.326.232)	69.609.778	140.384.656	(3.108.422)	(609.439)
Total	(3.200.794)	2.078.026	(8.490.875)	(4.326.232)	69.609.778	140.384.656	(3.108.422)	(609.439)

Concepto	Resultado del período			
	Trimestre finalizado el 30/06/2024	Acumulado desde inicio del período hasta el 30/06/2024	Trimestre finalizado el 30/06/2023	Acumulado desde inicio del período hasta el 30/06/2023
Ingresos por comisiones				
Comisiones vinculadas con obligaciones	1.934.344	3.490.253	2.595.415	5.073.804
Comisiones vinculadas con créditos	225.026	364.626	33.094	67.002
Comisiones vinculadas con compromisos de préstamos y garantías financieras	1.296.849	2.866.874	1.217.034	2.212.348
Comisiones vinculadas con valores mobiliarios	294.518	658.860	353.754	681.762
Comisiones por tarjetas	1.954.842	3.911.327	3.078.380	5.291.073
Comisiones por seguros	510.757	953.877	821.570	2.005.023
Comisiones por gestión de cobranza	-	-	(2.349.650)	-
Comisiones por operaciones de exterior y cambio	862.176	2.886.046	4.660.699	4.660.699
Total	7.078.512	15.131.863	10.410.296	19.991.711
Egresos por comisiones				
Comisiones por operaciones de exterior y cambios	-	-	(147.745)	(359.756)
Otros				
Comisiones pagadas intercambio ATM	(3.407.592)	(6.052.856)	(2.514.992)	(5.087.672)
Total	(3.407.592)	(6.052.856)	(2.662.737)	(5.447.428)

Firmado a efectos de su identificación con nuestro informe de fecha: 22/08/2024
PISTRELLI, HENRY MARTÍN Y ASOCIADOS SA
CPCECABA T° 1 F° 13

Eleonora Prieto Rodríguez
Socia
Contadora Pública - UBA
CPCECABA T° 309 - F° 87

Firmado a efectos de su identificación con nuestro informe de fecha: 22/08/2024
POR COMISIÓN FISCALIZADORA

Alejandro Almarza
Síndico Titular
Contador Público - UBA
CPCECABA T° 120 F° 210

Federico P. Otero
Director de
Finanzas

Brian Anthony
Gerente General

Jorge P. Brito
Presidente

**CORRECCIÓN DE VALOR POR PÉRDIDAS - PREVISIONES POR RIESGO DE INCOBRABILIDAD CONSOLIDADOS
AL 30 DE JUNIO DE 2024**

(Cifras expresadas en miles de pesos en moneda homogénea)

Concepto	Saldos al inicio del ejercicio	Movimientos entre etapas del período			Resultado monetario generado por provisiones	30/06/2024
		PCE de los próximos 12 meses	PCE de vida remanente del activo financiero			
			IF con increm. signif. del riesgo crediticio	IF con deterioro crediticio		
Préstamos y otras financiaciones						
Otras entidades financieras	1.785	(1.082)	-	-	(312)	391
Sector privado no financiero y residentes en el exterior						
Adelantos	8.472.649	37.398	(1.060.569)	496.340	(3.525.893)	4.419.925
Documentos	122.190	19.984	1.091	(54.354)	(39.454)	49.457
Hipotecarios	205.502	90.490	365.926	15.450	(300.576)	376.792
Personales	680.139	339.073	230.496	134.065	(614.039)	769.734
Tarjetas de crédito	754.896	394.258	451.672	250.044	(821.308)	1.029.562
Arrendamientos financieros	144.539	64.031	18.727	-	(100.861)	126.436
Otros	21.129.754	301.770	(262.545)	(5.188.914)	(7.091.030)	8.889.035
Otros títulos de deuda	6.301	(6.042)	-	(259)	-	-
Operaciones de pase	191	(191)	-	-	-	-
Otros activos financieros	134.898	37.955	(7.994)	(4.207)	(71.288)	89.364
Compromisos eventuales	1.273.230	446.723	203.104	327	(853.487)	1.069.897
Total de provisiones	32.926.074	1.724.367	(60.092)	(4.351.508)	(13.418.248)	16.820.593

**CORRECCIÓN DE VALOR POR PÉRDIDAS - PREVISIONES POR RIESGO DE INCOBRABILIDAD CONSOLIDADOS
AL 31 DE DICIEMBRE DE 2023**

(Cifras expresadas en miles de pesos en moneda homogénea)

Concepto	Saldos al inicio del ejercicio	Movimientos entre etapas del ejercicio			Resultado monetario generado por provisiones	31/12/2023
		PCE de los próximos 12 meses	PCE de vida remanente del activo financiero			
			IF con increm. signif. del riesgo crediticio	IF con deterioro crediticio		
Préstamos y otras financiaciones						
Otras entidades financieras	14.740	(14.448)	-	-	1.493	1.785
Sector privado no financiero y residentes en el exterior						
Adelantos	2.807.550	358.170	15.554.062	7.664.693	(17.911.826)	8.472.649
Documentos	64.028	7.295	(3.130)	312.315	(258.318)	122.190
Hipotecarios	470.808	244.191	201.313	(37.240)	(673.570)	205.502
Prendarios	45	(5)	(40)	-	-	-
Personales	1.566.712	113.746	193.443	251.468	(1.445.230)	680.139
Tarjetas de crédito	1.670.789	341.858	29.873	308.290	(1.595.914)	754.896
Arrendamientos financieros	461.789	105.415	(117.104)	-	(305.561)	144.539
Otros	12.615.681	718.418	1.781.959	50.683.619	(44.669.923)	21.129.754
Otros títulos de deuda	20.652	(1.035)	-	-	(13.316)	6.301
Operaciones de pase	-	593	-	-	(402)	191
Otros activos financieros	36.512	121.812	-	-	(23.426)	134.898
Compromisos eventuales	1.290.230	2.633.594	60.803	850	(2.712.247)	1.273.230
Total de provisiones	21.019.536	4.629.604	17.701.179	59.183.995	(69.608.240)	32.926.074

Firmado a efectos de su identificación con nuestro informe de fecha: 22/08/2024
PISTRELLI, HENRY MARTÍN Y ASOCIADOS SA
CPCECABA T° 1 F° 13

Eleonora Prieto Rodríguez
Socia
Contadora Pública - UBA
CPCECABA T° 309 - F° 87

Firmado a efectos de su identificación con nuestro informe de fecha: 22/08/2024
POR COMISIÓN FISCALIZADORA

Alejandro Almarza
Sindico Titular
Contador Público - UBA
CPCECABA T° 120 F° 210

Federico P. Otero
Director de
Finanzas

Brian Anthony
Gerente General

Jorge P. Brito
Presidente

RESEÑA INFORMATIVA CONSOLIDADA CON SOCIEDADES CONTROLADAS

(Art. 33 – Ley General de Sociedades N° 19.550)

AL 30 DE JUNIO DE 2024

(Cifras expresadas en miles de pesos en moneda homogénea)

Los Estados Financieros intermedios consolidados condensados al 30 de junio de 2024 fueron elaborados de acuerdo con el Marco de información contable establecido por el Banco Central de la República Argentina (BCRA) basado en las NIIF (Comunicación "A" 6114 y complementarias del BCRA), con las excepciones detalladas en la Nota 2 a dichos estados. Entre otras disposiciones, a través de las Comunicaciones "A" 6651, 6849, modificatorias y complementarias, el BCRA estableció la aplicación del método de reexpresión previsto por la NIC 29 "Información Financiera en Economías Hiperinflacionarias" a partir de los Estados Financieros de ejercicios que se inicien el 1° de enero de 2020 inclusive y definió como fecha de transición el 31 de diciembre de 2018. En virtud de este cambio, la información incluida en este documento comprende aquella que surge de los Estados Financieros al 30 de junio de 2024 mencionados y también la información comparativa patrimonial, de resultados y de otros resultados integrales y de flujos de efectivo que ya fuera incluida en Estados Financieros previos de la Entidad, emitidos con posterioridad al comienzo de la aplicación del método de reexpresión indicado.

1 - Actividades de Banco BMA en el período de seis meses finalizado el 30 de junio de 2024.

Actividades correspondientes al 2do. Trimestre del 2024

El resultado neto del período fue negativo por 22.995.701, un 243,09% inferior a la ganancia de 16.070.593 registrada en el mismo período del año anterior. El resultado integral total del período fue negativo por 3.149.753, un 445,02% superior a la pérdida de 577.911 registrada en el mismo período del año anterior.

El total de préstamos y otras financiaciones disminuyó 40,22% o 236.891.929, respecto al mismo período del año anterior, totalizando 352.082.103. Dentro de las líneas comerciales, las financiaciones con Adelantos se redujeron un 60,07%, Documentos un 54,77% y Otros un 28,91% respectivamente. En tanto, dentro de las líneas de consumo, se observó una disminución en Personales del 55,08% y de Tarjetas de Crédito del 13,75%.

Los depósitos totales mostraron una disminución del 39,93% respecto al mismo período del año anterior, totalizando 812.481.972 y representando el 86,26% del total de los pasivos de la Entidad. Los depósitos del sector privado mostraron una disminución del 39,65% respecto al mismo período del año anterior.

Hechos relevantes y/o posteriores al cierre

- Asamblea de Accionistas: La Asamblea General Ordinaria celebrada el 12 de abril de 2024, aprobó destinar del total de Resultados No Asignados por \$ 36.952.377, la suma de \$ 7.390.475 a la cuenta Reserva Legal y el saldo remanente, es decir, la suma de \$ 29.561.902 a la cuenta Reserva Facultativa para futura distribución de utilidades. Se deja constancia de que las cifras mencionadas están expresadas en moneda homogénea del 31 de diciembre de 2023.
- La Asamblea General Extraordinaria celebrada el 6 de mayo de 2024 aprobó el Compromiso Previo de Fusión por absorción de Banco BMA S.A.U., por parte de Banco Macro S.A. de fecha 6 de marzo de 2024 y del estado de situación financiera especial consolidado de fusión al 31 de diciembre de 2023, sobre la base de los estados financieros separados de cada entidad a la misma fecha, retroactivamente al 1ro. de enero de 2024. Se dejó constancia que estando pendientes las autorizaciones del Banco Central de la República Argentina y de la Comisión Nacional de Valores, las decisiones adoptadas en la presente Asamblea quedan supeditadas a las referidas autorizaciones.
- En el mes de mayo de 2024 se pagaron intereses trimestrales de Obligaciones Negociables Serie XXXII por ARS 76.870 correspondiente al cupón XI.
- En el mes de agosto de 2024 se pagaron intereses trimestrales de Obligaciones Negociables Serie XXXII por ARS 90.502 correspondiente al cupón XII.
- En el mes de marzo de 2024, el BCRA mediante Comunicación "A" 7978 estableció que, con vigencia para las imposiciones realizadas a partir del 12 de marzo, la retribución para los depósitos a plazo fijo a tasa fija, previstos en el punto 1.11.1. de las normas sobre "Depósitos e Inversiones a Plazo" será la que libremente se convenga.



Brian Anthony

Gerente General



Federico Pablo Otero

Director de Finanzas



Jorge P. Brito

Presidente

RESEÑA INFORMATIVA CONSOLIDADA CON SOCIEDADES CONTROLADAS

(Art. 33 – Ley General de Sociedades N° 19.550)

AL 30 DE JUNIO DE 2024

(Cifras expresadas en miles de pesos en moneda homogénea)

- En el mes de marzo de 2024, el BCRA mediante Comunicación "A" 7983, habilitó el 'Cupo MiPyME Mínimo'. Se trata de un esquema simplificado de incentivo para fomentar la asistencia crediticia basado en la disminución de encajes que entrará en vigencia el 1ro. de abril de 2024. Alcanzará a todas aquellas entidades financieras que estén comprendidas en el listado del Anexo II de la Comunicación "A" 7859. Las financiaciones comprendidas deberán ser otorgadas a clientes MiPyME conforme a la definición vigente. Como financiaciones elegibles, realizan una distinción de tres grupos: Financiación de proyectos de inversión, Capital de trabajo y descuento de cheques de pago diferido y de otros documentos y Especiales. En forma complementaria, adecúan las normas sobre "Efectivo mínimo" como consecuencia de un nuevo incentivo para fomentar préstamos a más largo plazo.
- En el mes de marzo de 2024, el BCRA mediante Comunicación "A" 7984 dispuso que hasta el próximo 31 de diciembre las entidades financieras que cuenten con la autorización previa del BCRA podrán distribuir resultados en 6 cuotas iguales, mensuales y consecutivas por hasta el 60 % del importe que hubiera correspondido de aplicar normas sobre "Distribución de resultados". El cómputo de los conceptos previstos en las Secciones 2. a 5. de las normas citadas, así como del importe de las cuotas señaladas, deberá realizarse en moneda homogénea de la fecha de la asamblea y del pago de cada una de las cuotas, según el caso.
- En el mes de abril de 2024, el BCRA mediante comunicación "A" 7997 estableció que las entidades financieras que resuelvan o hayan resuelto distribuir resultados en el marco de lo previsto por la Comunicación "A" 7984 podrán hacerlo en 3 cuotas iguales, mensuales y consecutivas por hasta el importe que corresponda de acuerdo con la citada comunicación. Las entidades deberán otorgar la opción a cada accionista no residente de percibir sus dividendos –total o parcialmente– en una sola cuota en efectivo siempre que esos fondos sean aplicados en forma directa a la suscripción primaria de 'Bonos para la reconstrucción de una Argentina libre' (BOPREAL) de acuerdo con la normativa cambiaria vigente. La eventual posición de moneda extranjera que pudieran mantener las entidades financieras por la suscripción de esos BOPREAL hasta la acreditación a los accionistas no residentes estará excluida del cómputo de su "posición global neta de moneda extranjera".
- En el mes de abril de 2024, el BCRA mediante comunicado dispuso reducir la tasa de política monetaria. De esa forma, la tasa de los Pases Pasivos a un día de plazo pasó de 70% a 60% de TNA.
- En el mes de mayo de 2024, el BCRA mediante comunicado (Noticia 56/2024) dispuso reducir la tasa de política monetaria. De esa forma, la tasa de los Pases Pasivos a un día de plazo pasó de 60% a 50% de TNA.
- En el mes de mayo de 2024, el BCRA mediante comunicado (Noticia 65/2024) dispuso reducir la tasa de política monetaria. De esa forma, la tasa de los Pases Pasivos a un día de plazo pasó de 50% a 40% de TNA.
- En el mes de mayo de 2024 el BCRA a través de la Comunicación "A" 8000 establece adecuaciones respecto a Efectivo Mínimo determinando los siguientes coeficientes de encaje a partir del 15 de mayo de 2024:

Cauciones bursátiles tomadoras –pasivas– en pesos:

- ✓ hasta 29 días de plazo residual: 15 %, y
- ✓ desde 30 días de plazo residual: 10 %.

- Depósitos en pesos a la vista que constituyan el haber de fondos comunes de inversión de mercado de dinero ("Money Market"): 15 %. Las nuevas tasas se aplican desde el día 15 del mes en curso sobre el proporcional del promedio mensual de saldos diarios del mes anterior (abril) y la integración del encaje de estas partidas se debe realizar con depósito en las cuentas corrientes de las entidades financieras abiertas en el BCRA, no siendo computables a tal fin los títulos valores.

- En el mes de mayo de 2024, el BCRA mediante Comunicación "A" 8025 informó nuevas disposiciones transitorias de las normas sobre "Posición global neta en moneda extranjera" que entrarán en vigencia el 1° de junio del corriente. Al respecto, las entidades financieras deberán computar las operaciones a 1 día de plazo (t+1) para la determinación de la "Posición de contado diaria de moneda extranjera" entre el 1 de junio y el 31 de agosto del corriente. Dispuso además la eliminación de puntos que quedaron en desuso.
- En el mes de julio de 2024, el BCRA mediante Comunicación "A" 8057 dispuso modificaciones que afectan directamente los Manuales de Originación y administración de préstamos, así como la política de Efectivo Mínimo en las entidades financieras. En el primero de los casos, incorpora las disposiciones de la Comunicación "A" 8024, que modifica las normas de Política de créditos respecto a la relación cuota/ingreso, y en el segundo actualiza el

68


Brian Anthony

Gerente General


Federico Pablo Otero

Director de Finanzas


Jorge P. Brito

Presidente

RESEÑA INFORMATIVA CONSOLIDADA CON SOCIEDADES CONTROLADAS

(Art. 33 – Ley General de Sociedades N° 19.550)

AL 30 DE JUNIO DE 2024

(Cifras expresadas en miles de pesos en moneda homogénea)

texto ordenado incorporando las disposiciones de la Comunicación "A" 8026 que dispuso dejar sin efecto la disminución de la exigencia de efectivo mínimo en pesos en función del otorgamiento de financiaciones en el marco de los Programas "AHORA 12" y "CUOTA SIMPLE", además de establecer que en las normas de "Tasas de interés en las operaciones de crédito" dejaron sin efecto los párrafos relativos al límite a la tasa de interés compensatorio para financiaciones a personas humanas vinculadas a tarjetas de crédito que pueden aplicar las entidades financieras.

- En el mes de julio de 2024, el BCRA mediante Comunicación "A" 8058 dispuso que, a partir del 5 de julio se suman las Letras del Tesoro Nacional Capitalizables en pesos" (LECAP) adquiridas en el mercado secundario a los instrumentos excluidos de los límites crediticios de la sección 6, siempre y cuando se respete el límite previsto en la normativa. Previo a este cambio, sólo estaban excluidas las LECAP suscriptas primariamente para cartera propia.
- En el mes de julio de 2024, el BCRA mediante Comunicaciones "A" 8066, "A" 8067 y "A" 8068 introdujo modificaciones en las normas de Capitales mínimos respecto de las Coberturas del riesgo de créditos, Exigencia de capitales mínimos por riesgo de crédito y Exigencia de capitales mínimos por riesgo operacional, cuyas entradas en vigencia serán octubre de 2024, enero de 2025 y marzo de 2025 respectivamente. Con estas disposiciones, el BCRA busca la convergencia de las exigencias de estos riesgos del sistema financiero hacia las disposiciones emanadas por Basilea III.



Brian Anthony

Gerente General

69


Federico Pablo Otero

Director de Finanzas



Jorge P. Brito

Presidente

RESEÑA INFORMATIVA CONSOLIDADA CON SOCIEDADES CONTROLADAS
(Art. 33 – Ley General de Sociedades N° 19.550)

AL 30 DE JUNIO DE 2024

(Cifras expresadas en miles de pesos en moneda homogénea)

2 - Estructura patrimonial comparativa

El siguiente cuadro detalla la evolución del estado de situación financiera del Banco al 30 de junio de 2024 con información comparativa en moneda homogénea:

Estado de Situación Financiera	30/06/2024	30/06/2023	30/06/2022	30/06/2021	30/06/2020
Activo					
Efectivo y Depósitos en Bancos	383.722.464	391.251.648	337.779.472	460.254.521	626.978.583
Títulos de deuda a valor razonable con cambios en resultados	335.974.204	231.817.595	515.308.195	379.725.629	391.023.436
Instrumentos derivados	6.392.023	8.705.873	6.477.064	13.675.883	8.330.184
Operaciones de pase	-	82.743.253	92.518.201	254.983.195	215.119.489
Otros activos financieros	28.666.800	65.531.628	75.931.909	69.304.996	69.159.882
Préstamos y otras financiaciones	352.082.103	588.974.032	726.140.327	911.056.716	1.102.509.095
Otros Títulos de Deuda	38.402.765	352.984.314	78.505.064	4.041.439	-
Activos financieros entregados en garantía	30.196.973	114.003.143	55.309.231	57.339.010	77.219.911
Activos por impuestos a las ganancias corriente	2.090.663	1.236.575	9.901.351	6.200.986	9.466.730
Inversiones en Instrumentos de Patrimonio	97.466	188.176	222.038	8.079.546	10.458.696
Propiedad, planta y equipo	62.237.954	65.592.275	89.321.414	97.919.997	95.524.497
Activos intangibles	17.479.619	29.238.640	32.434.009	31.135.670	27.173.636
Activos por impuesto a las ganancias diferido	-	10.721.961	41.079.142	46.833.146	39.870.107
Otros activos no financieros	6.312.264	12.481.110	10.783.600	13.525.994	18.509.005
Activos no corrientes mantenidos para la venta	29.474.351	29.414.840	29.310.989	-	-
Total de Activo	1.293.129.649	1.984.885.063	2.101.022.006	2.354.076.728	2.691.343.251
Pasivo					
Depósitos	812.481.972	1.352.514.029	1.474.590.955	1.685.854.284	1.938.227.831
Pasivos a valor razonable con cambios en resultados	-	15.289.097	4.944.761	19.265.372	4.416.905
Instrumentos derivados	143.951	4.630.720	658.288	1.145.928	231.580
Operaciones de pase	-	4.978.487	1.915.435	24.837	-
Otros pasivos financieros	42.717.282	108.226.526	53.721.783	67.986.769	68.029.903
Financiaciones recibidas del BCRA y otras instituciones financieras	20.192.655	25.404.135	52.937.218	63.101.118	104.210.024
Obligaciones negociables emitidas	12.339.893	11.984.161	59.207.269	53.316.577	86.547.774
Pasivo por impuestos a las ganancias corriente	-	8.092.604	1.278.140	10.443.487	18.395.330
Provisiones	3.715.331	3.535.450	5.168.128	7.695.549	13.921.580
Pasivo por impuestos a las ganancias diferido	3.056.505	27.052.606	34.718.488	33.072.514	29.594.014
Otros pasivos no financieros	47.210.932	99.930.056	105.274.199	81.380.552	90.821.754
Total del Pasivo	941.858.521	1.661.637.871	1.794.414.664	2.023.286.987	2.354.396.695
Patrimonio Neto	351.271.128	323.247.192	306.607.342	330.789.741	336.946.556
Total del Pasivo y del Patrimonio Neto	1.293.129.649	1.984.885.063	2.101.022.006	2.354.076.728	2.691.343.251



Brian Anthony

Gerente General

70


Federico Pablo Otero

Director de Finanzas



Jorge P. Brito

Presidente

RESEÑA INFORMATIVA CONSOLIDADA CON SOCIEDADES CONTROLADAS**(Art. 33 – Ley General de Sociedades N° 19.550)****AL 30 DE JUNIO DE 2024**

(Cifras expresadas en miles de pesos en moneda homogénea)

3 - Estructura de resultados comparativa

El siguiente cuadro detalla la evolución del estado de situación financiera del Banco al 30 de junio de 2024 con información comparativa en moneda homogénea:

Estado de Resultados Consolidado	30/06/2024	30/06/2023	30/06/2022	30/06/2021	30/06/2020
Ingresos por intereses	191.092.964	367.059.276	173.639.423	176.698.431	168.966.174
Egresos por intereses	(137.694.909)	(298.113.022)	(150.757.841)	(146.694.993)	(79.817.796)
Resultado neto por intereses	53.398.055	68.946.254	22.881.582	30.003.438	89.148.378
Ingresos por comisiones	15.131.863	19.991.711	18.760.240	18.153.933	21.713.279
Egresos por comisiones	(6.052.856)	(5.447.428)	(6.507.083)	(5.725.105)	(4.663.144)
Resultado neto por comisiones	9.079.007	14.544.283	12.253.157	12.428.828	17.050.135
Resultado neto por medición de instrumentos financieros a valor razonable con cambios en resultados	122.466.998	126.846.785	92.322.907	96.972.551	59.284.143
Diferencia de cotización de oro y moneda extranjera	14.878.624	18.786.035	10.992.134	5.200.318	7.244.270
Otros ingresos operativos	34.903.863	30.802.297	37.753.860	33.636.460	23.015.722
Cargo por incobrabilidad	(2.840.471)	(5.374.018)	(3.352.410)	(8.679.430)	(12.195.221)
Ingreso operativo neto	231.886.076	254.551.636	172.851.230	169.562.165	183.547.427
Beneficios al personal	(53.143.547)	(59.040.143)	(53.309.304)	(44.852.041)	(45.351.872)
Gastos de administración	(32.722.200)	(34.631.004)	(35.628.249)	(41.013.065)	(41.190.477)
Depreciaciones y desvalorizaciones de bienes	(8.296.447)	(9.338.544)	(9.856.242)	(10.559.872)	(10.003.770)
Otros gastos operativos	(22.541.478)	(33.870.537)	(24.736.682)	(27.673.914)	(19.900.786)
Resultado operativo	115.182.404	117.671.408	49.320.753	45.463.273	67.100.522
Resultado por asociadas y negocios conjuntos	-	-	(2.815.777)	96.322	913.634
Resultado por la posición monetaria neta	(149.838.225)	(81.796.345)	(48.335.373)	(39.992.084)	(21.271.802)
Resultado antes de impuesto de las actividades que continúan	(34.655.821)	35.875.063	(1.830.397)	5.567.511	46.742.354
Impuesto a las ganancias de las actividades que continúan	11.660.120	(19.804.470)	(7.482.890)	(13.617.030)	(18.679.276)
Resultado neto de las actividades que continúan	(22.995.701)	16.070.593	(9.313.287)	(8.049.519)	28.063.078
Resultado neto del período	(22.995.701)	16.070.593	(9.313.287)	(8.049.519)	28.063.078
Resultado Neto Total Atribuible a los propietarios de la Controladora	(22.924.122)	15.330.665	(9.779.989)	(8.367.734)	30.712.370
Resultado Neto Total Atribuible a particiones no Controladoras	(71.579)	739.928	466.702	318.215	(2.649.292)

Estado de Otros Resultados Integrales	30/06/2024	30/06/2023	30/06/2022	30/06/2021	30/06/2020
Ganancias o pérdidas por instrumentos financieros a valor razonable con cambios en ORI (Punto 4.1.2a de la NIIF 9)	(4.326.232)	(609.439)	1.071.439	1.420.003	-
Impuesto a las ganancias	1.176.479	31.528	(375.002)	-	-
Total Otros Resultados Integrales	(3.149.753)	(577.911)	696.437	1.420.003	-


Brian Anthony

Gerente General


Federico Pablo Otero

Director de Finanzas


Jorge P. Brito

Presidente

RESEÑA INFORMATIVA CONSOLIDADA CON SOCIEDADES CONTROLADAS**(Art. 33 – Ley General de Sociedades N° 19.550)****AL 30 DE JUNIO DE 2024**

(Cifras expresadas en miles de pesos en moneda homogénea)

4 - Estructura de resultados comparativa

A continuación, se expone la estructura del flujo de efectivo en moneda homogénea al 30 de junio de 2024 comparativo con ejercicios anteriores:

Flujo de Efectivo	30/06/2024	30/06/2023	30/06/2022	30/06/2021	30/06/2020
Flujo neto de efectivo generado por / (utilizado en) las Actividades Operativas	(169.534.743)	(42.981.391)	129.636.864	(124.138.130)	564.947.246
Flujo neto de efectivo generado por / (utilizado en) las Actividades de Inversión	(1.715.192)	(3.214.837)	(39.385.000)	(12.918.382)	(8.031.226)
Flujo neto de efectivo generado por / (utilizado en) las Actividades de Financiación	(6.981.139)	(55.047.725)	(16.550.546)	(67.046.340)	(3.250.873)
Efecto de las variaciones del tipo de cambio	14.878.624	18.786.035	10.992.134	5.200.318	7.244.270
Efecto del Resultado monetario de efectivo y equivalentes	149.838.225	81.796.345	48.335.373	39.992.084	21.271.802
Aumento/(Disminución) neta del efectivo	(13.514.225)	(661.573)	133.028.825	(158.910.450)	582.181.219

5 – Datos estadísticos comparativos

Principales líneas de préstamos y otras financiaciones

Préstamos y Otras Financiaciones	30/06/2024	30/06/2023	30/06/2022	30/06/2021	30/06/2020
Sector Público no Financiero	522	911	352	328	-
Otras Entidades Financieras	3.159.252	7.195.631	3.052.889	2.624.127	43.267.569
Sector Privado no Financiero y Residentes en el exterior	348.922.329	581.777.490	723.087.086	908.432.261	1.059.241.526
Adelantos	65.862.508	164.961.580	206.414.658	235.432.056	270.118.541
Documentos	13.625.178	30.125.494	31.070.281	30.488.380	26.927.267
Hipotecarios	18.873.105	21.759.454	31.390.514	35.390.959	37.257.340
Prendarios	-	773	16.828	138.985	462.622
Personales	17.421.497	38.780.712	55.223.466	36.631.724	37.649.682
Tarjetas de Crédito	66.565.849	77.175.895	112.415.543	121.667.014	130.423.689
Arrendamientos Financieros	10.686.759	29.699.356	22.734.897	10.583.404	6.069.477
Otros	155.887.433	219.274.226	263.820.899	438.099.739	550.332.908
Total Préstamos	352.082.103	588.974.032	726.140.327	911.056.716	1.102.509.095

**Brian Anthony**

Gerente General

**Federico Pablo Otero**

Director de Finanzas

**Jorge P. Brito**

Presidente

RESEÑA INFORMATIVA CONSOLIDADA CON SOCIEDADES CONTROLADAS**(Art. 33 – Ley General de Sociedades N° 19.550)****AL 30 DE JUNIO DE 2024**

(Cifras expresadas en miles de pesos en moneda homogénea)

Principales líneas de depósitos

Depósitos	30/06/2024	30/06/2023	30/06/2022	30/06/2021	30/06/2020
Sector Público no Financiero	1.921.921	1.226.576	1.301.960	765.390	21.200.484
Sector Financiero	2.872.687	12.858.751	2.183.255	7.624.108	11.765.460
Sector Privado no Financiero y Residentes en el exterior	807.687.364	1.338.428.702	1.471.105.740	1.677.464.786	1.905.261.887
Cuentas corrientes	234.423.176	535.164.487	565.207.685	558.336.066	784.380.026
Caja de ahorro	227.299.071	242.301.923	295.979.448	351.120.678	387.559.501
Plazo fijo e inversiones a plazo	331.877.851	536.102.912	575.993.199	734.044.617	707.510.283
Otros	14.087.266	24.859.380	33.925.408	33.963.425	25.812.077
Total Depósitos	812.481.972	1.352.514.029	1.474.590.955	1.685.854.284	1.938.227.831

6 – Índices comparativos

Principales indicadores	30/06/2024	30/06/2023	30/06/2022	30/06/2021	30/06/2020
Rentabilidad y Eficiencia					
Margen Financiero	53.398.055	68.946.254	22.881.582	30.003.438	89.148.378
Retorno sobre Activo Promedio (1)	(1,77%)	0,81%	(0,47%)	(0,37%)	1,59%
Retorno sobre Patrimonio Neto Promedio (1)	(6,38%)	5,54%	(3,06%)	(2,43%)	9,75%
Gastos de Adm. / Margen financiero (2)	61,28%	50,23%	155,71%	136,69%	46,20%
Ingr. por Servicios, Neto / Margen financiero (2)	17,00%	21,10%	53,55%	41,42%	19,13%
Ingr. Por Serv., Neto / Gastos de Admin. (2)	27,75%	42,00%	34,39%	30,30%	41,39%
Capital					
Patrimonio Neto / Activo Total (2)	27,16%	16,29%	14,59%	14,05%	12,52%
Pasivo Total / Patrimonio Neto Total (2)	268,13%	514,05%	585,25%	611,65%	698,74%
Liquidez					
Disponibilidades / Depósitos (2)	47,23%	28,93%	22,91%	27,30%	32,35%
Préstamos, Netos / Activo Total (2)	27,23%	29,67%	34,56%	38,70%	40,97%
Inmovilización de capital					
Bienes de uso, diversos e intangibles / Patrimonio Neto (2)	22,69%	29,34%	39,71%	39,01%	36,41%
Solvencia					
Patrimonio Neto / Pasivos (2)	37,30%	19,45%	17,09%	16,35%	14,31%

(1) Activo y Patrimonio Neto promedio gerencial

(2) Ratio


Brian Anthony

Gerente General


Federico Pablo Otero

Director de Finanzas


Jorge P. Brito

Presidente

RESEÑA INFORMATIVA CONSOLIDADA CON SOCIEDADES CONTROLADAS

(Art. 33 – Ley General de Sociedades N° 19.550)

AL 30 DE JUNIO DE 2024

(Cifras expresadas en miles de pesos en moneda homogénea)

7 – Perspectivas

Respecto a las perspectivas para lo que resta del 2024, se proyecta que para los próximos meses seguirá el crawling peg al 2%, con el objetivo de alcanzar una unificación cambiaria en el mes de diciembre. Como alternativa a este escenario, si el BCRA no logra acumular reservas o la situación se torna más tensa, sería factible dejar flotar el tipo de cambio antes de dicho mes.

Como consecuencia de retrasar el levantamiento del cepo, se espera que la recuperación de la actividad sea más débil que sin restricciones. Se estima una caída en el PBI real del orden del 3,6%, con un superávit primario del 0,5% del PBI y un déficit fiscal del 1%.

Se proyecta una inflación que se estabilizará en orden del 5,5%, y no se esperan más recortes de tasas para lo que queda del año, en consecuencia, se espera una recuperación en el otorgamiento de crédito, con crecimientos mayores a la inflación esperada.



Brian Anthony

Gerente General

74


Federico Pablo Otero

Director de Finanzas



Jorge P. Brito

Presidente

Nombre del Auditor firmante	Eleonora Prieto Rodriguez
Asociación Profesional	Pistrelli, Henry Martin y Asociados S.A.
Informe correspondiente al período cerrado el 30 de junio de 2024	008

ESTADOS DE SITUACIÓN FINANCIERA INTERMEDIOS SEPARADOS CONDENSADOS
AL 30 DE JUNIO DE 2024 Y 31 DE DICIEMBRE DE 2023
(Cifras expresadas en miles de pesos en moneda homogénea)

Conceptos	Notas	Anexos	30/06/2024	31/12/2023
ACTIVO				
Efectivo y depósitos en bancos	7		383.608.535	396.953.517
Efectivo			27.444.253	74.928.338
Entidades financieras y corresponsales			355.804.781	322.025.179
BCRA			349.990.168	316.308.670
Otras del país y del exterior			5.814.613	5.716.509
Otros			359.501	-
Títulos de deuda a valor razonable con cambios en resultados	7	A	333.644.928	236.404.586
Instrumentos derivados	7		6.392.023	23.465.847
Operaciones de pase	7		-	158.330.198
Otros activos financieros	4, 6 y 7	R	19.134.857	28.339.971
Préstamos y otras financiaciones	5, 6 y 7	B, C, D y R	352.082.103	509.942.440
Sector público no financiero			522	259
Otras entidades financieras			3.159.252	7.619.601
Sector privado no financiero y residentes en el exterior			348.922.329	502.322.580
Otros títulos de deuda	6 y 7	A y R	38.402.765	43.379.503
Activos financieros entregados en garantía	8 y 28		28.843.048	35.044.599
Activos por impuestos a las ganancias corriente			1.743.074	259.081
Inversiones en instrumentos de patrimonio	7	A	97.466	146.795
Inversiones en subsidiarias, asociadas y negocios conjuntos	8		15.000.007	15.650.578
Propiedad, planta y equipo		F	62.237.954	63.620.901
Activos intangibles		G	17.479.619	21.702.901
Otros activos no financieros	10		6.311.672	12.600.582
Activos no corrientes mantenidos para la venta			22.164.143	22.150.319
TOTAL ACTIVO			1.287.142.194	1.567.991.818

75

Firmado a efectos de su identificación con nuestro informe de fecha: 22/08/2024
PISTRELLI, HENRY MARTIN Y ASOCIADOS SA

CPCECABA Tº 1 Fº 13

Eleonora Prieto Rodríguez
Socia
Contadora Pública - UBA
CPCECABA Tº 309 - Fº 87

Firmado a efectos de su identificación con nuestro informe de fecha: 22/08/2024
POR COMISIÓN FISCALIZADORA

Alejandro Almarza
Síndico Titular
Contador Público - UBA
CPCECABA Tº 120 Fº 210

Federico P. Otero
Director de
Finanzas

Brian Anthony
Gerente General

Jorge P. Brito
Presidente

**ESTADOS DE SITUACIÓN FINANCIERA INTERMEDIOS SEPARADOS CONDENSADOS
AL 30 DE JUNIO DE 2024 Y 31 DE DICIEMBRE DE 2023**
(Cifras expresadas en miles de pesos en moneda homogénea)

Conceptos	Notas	Anexos	30/06/2024	31/12/2023
PASIVO				
Depósitos	7 y 12	H e I	813.442.319	1.014.473.541
Sector público no financiero			1.921.921	1.135.624
Sector financiero			2.872.687	22.944.246
Sector privado no financiero y residentes en el exterior			808.647.711	990.393.671
Pasivos a valor razonable con cambios en resultados			-	13.959
Instrumentos derivados	7	I	143.951	4.966.648
Otros pasivos financieros	7 y 13	I	40.502.365	46.813.807
Financiamientos recibidas del BCRA y otras instituciones financieras	7	I	20.192.655	21.854.618
Obligaciones negociables emitidas	7 y 32	I	12.339.893	9.831.594
Pasivo por impuesto a las ganancias corriente	18		-	26.058.011
Provisiones	14	J y R	3.715.331	4.993.475
Pasivo por impuesto a las ganancias diferido			1.422.683	6.384.949
Otros pasivos no financieros	15		46.353.176	57.497.520
TOTAL PASIVO			938.112.373	1.192.888.122
PATRIMONIO NETO				
Capital social	26	K	743.731	743.731
Ajustes al capital			225.246.553	225.246.553
Ganancias reservadas			146.939.033	80.508.750
Otros Resultados Integrales acumulados			(975.374)	2.174.379
Resultado del período / ejercicio			(22.924.122)	66.430.283
TOTAL PATRIMONIO NETO			349.029.821	375.103.696
TOTAL PASIVO MÁS PATRIMONIO NETO			1.287.142.194	1.567.991.818

Las Notas 1 a 38 a los Estados Financieros intermedios separados condensados y los Anexos A a D, F a L, O, Q y R son partes integrantes de los Estados Financieros intermedios separados condensados.

Firmado a efectos de su identificación
con nuestro informe de fecha: 22/08/2024
PISTRELLI, HENRY MARTIN Y ASOCIADOS SA

CPCECABA T° 1 F° 13

Eleonora Prieto Rodríguez
Socia
Contadora Pública - UBA
CPCECABA T° 309 - F° 87

Firmado a efectos de su identificación
con nuestro informe de fecha: 22/08/2024
POR COMISIÓN FISCALIZADORA

Alejandro Almarza
Síndico Titular
Contador Público - UBA
CPCECABA T° 120 F° 210

Federico P. Otero
Director de
Finanzas

Brian Anthony
Gerente General

Jorge P. Brito
Presidente

ESTADOS DE RESULTADOS INTERMEDIOS SEPARADOS CONDENSADOS
CORRESPONDIENTES A LOS PERÍODOS DE SEIS MESES FINALIZADOS EL 30 DE JUNIO DE 2024 Y 2023
(Cifras expresadas en miles de pesos en moneda homogénea)

Conceptos	Notas	Anexos	Trimestre finalizado el 30/06/2024	Acumulado desde inicio del período hasta el 30/06/2024	Trimestre finalizado el 30/06/2023	Acumulado desde inicio del período hasta el 30/06/2023
Ingresos por intereses		Q	75.193.329	191.093.139	188.838.778	367.059.225
Egresos por intereses		Q	(54.205.112)	(137.694.909)	(153.534.567)	(298.113.022)
Resultado neto por intereses			20.988.217	53.398.230	35.304.211	68.946.203
Ingresos por comisiones	19	Q	6.968.079	14.822.071	10.169.857	19.471.084
Egresos por comisiones		Q	(3.407.593)	(6.050.165)	(2.659.220)	(5.437.159)
Resultado neto por comisiones			3.560.486	8.771.906	7.510.637	14.033.925
Subtotal (Resultado neto por intereses más Resultado neto por comisiones)			24.548.703	62.170.136	42.814.848	82.980.128
Resultado neto por medición de instrumentos financieros a valor razonable con cambios en resultados		Q	11.306.409	115.581.373	66.421.857	119.057.928
Diferencia de cotización de oro y moneda extranjera	20		3.718.704	14.799.112	12.001.644	18.709.519
Otros ingresos operativos	21		14.306.664	23.992.026	8.937.059	19.314.834
Cargo por incobrabilidad			1.434.900	(2.840.471)	(4.088.795)	(5.374.018)
Ingreso operativo neto			55.315.380	213.702.176	126.086.613	234.688.391
Beneficios al personal	22		(23.779.408)	(51.688.196)	(31.567.962)	(57.526.682)
Gastos de administración	23		(16.088.259)	(32.403.642)	(18.348.190)	(34.118.459)
Depreciaciones y desvalorizaciones de bienes		F y G	(4.131.102)	(8.296.447)	(4.692.386)	(9.338.544)
Otros gastos operativos	24		(9.092.122)	(22.233.619)	(17.088.349)	(32.372.297)
Resultado operativo			2.224.489	99.080.272	54.389.726	101.332.409
Resultado por asociadas y negocios conjuntos			546.273	(650.571)	2.955.303	5.395.150
Resultado por la posición monetaria neta			(40.759.571)	(133.507.790)	(38.828.083)	(72.558.837)
Resultados antes de impuesto de las actividades que continúan			(37.988.809)	(35.078.089)	18.516.946	34.168.722
Impuesto a las ganancias de las actividades que continúan	18.b)		13.508.304	12.153.967	(9.112.856)	(18.838.057)
Resultado neto de las actividades que continúan			(24.480.505)	(22.924.122)	9.404.090	15.330.665
Resultado neto del período			(24.480.505)	(22.924.122)	9.404.090	15.330.665

Firmado a efectos de su identificación con nuestro informe de fecha: 22/08/2024
PISTRELLI, HENRY MARTIN Y ASOCIADOS SA

CPCECABA Tº 1 Fº 13

Eleonora Prieto Rodríguez
Socia
Contadora Pública - UBA
CPCECABA Tº 309 - Fº 87

Firmado a efectos de su identificación con nuestro informe de fecha: 22/08/2024
POR COMISIÓN FISCALIZADORA

Alejandro Almarza
Síndico Titular
Contador Público - UBA
CPCECABA Tº 120 Fº 210

Federico P. Otero
Director de
Finanzas

Brian Anthony
Gerente General

Jorge P. Brito
Presidente

GANANCIA POR ACCIÓN SEPARADO
CORRESPONDIENTE A LOS PERÍODOS DE SEIS MESES FINALIZADOS EL 30 DE JUNIO DE 2024 Y 2023
 (Cifras expresadas en miles de pesos en moneda homogénea)

Conceptos	Trimestre finalizado el 30/06/2024	Acumulado desde inicio del período hasta el 30/06/2024	Trimestre finalizado el 30/06/2023	Acumulado desde inicio del período hasta el 30/06/2023
Ganancia neta atribuible a accionistas de la entidad controladora	(24.480.505)	(22.924.122)	9.404.090	15.330.665
Más: Efectos dilusivos inherentes a las acciones ordinarias potenciales				
Ganancia neta atribuible a accionistas de la entidad controladora ajustada por el efecto de la dilución	(24.480.505)	(22.924.122)	9.404.090	15.330.665
Promedio ponderado de acciones ordinarias en circulación del período	743.731	743.731	743.731	743.731
Más: Promedio ponderado del número de acciones ordinarias adicionales con efectos dilusivos				
Promedio ponderado de acciones ordinarias en circulación del período ajustado por el efecto de la dilución	743.731	743.731	743.731	743.731
Ganancia por acción básica	(32,92)	(30,82)	12,64	20,61

Firmado a efectos de su identificación con nuestro informe de fecha: 22/08/2024
 PISTRELLI, HENRY MARTIN Y ASOCIADOS SA

CPCECABA T° 1 F° 13

Eleonora Prieto Rodríguez
 Socia
 Contadora Pública - UBA
 CPCECABA T° 309 - F° 87

Firmado a efectos de su identificación con nuestro informe de fecha: 22/08/2024
 POR COMISIÓN FISCALIZADORA

Alejandro Almarza
 Síndico Titular
 Contador Público - UBA
 CPCECABA T° 120 F° 210

Federico P. Otero
 Director de Finanzas

Brian Anthony
 Gerente General

Jorge P. Brito
 Presidente

**ESTADOS DE OTROS RESULTADOS INTEGRALES INTERMEDIOS SEPARADOS CONDENSADOS
CORRESPONDIENTES A LOS PERÍODOS DE SEIS MESES FINALIZADOS EL 30 DE JUNIO DE 2024 Y 2023**
(Cifras expresadas en miles de pesos en moneda homogénea)

Conceptos	Notas	Anexos	Trimestre finalizado el 30/06/2024	Acumulado desde inicio del período hasta el 30/06/2024	Trimestre finalizado el 30/06/2023	Acumulado desde inicio del período hasta el 30/06/2023
Resultado neto del período			(24.480.505)	(22.924.122)	9.404.090	15.330.665
Componentes de Otro Resultado Integral que se reclasificarán al resultado del período						
Ganancias o pérdidas por instrumentos financieros a valor razonable con cambios en el ORI (Punto 4.1.2a de la NIIF 9)			(5.597.667)	(3.149.753)	1.050.841	(577.911)
Resultado del período por instrumentos financieros a valor razonable con cambios en el ORI		Q	(8.490.875)	(4.326.232)	1.889.544	(609.439)
Impuesto a las ganancias	18.b)		2.893.208	1.176.479	(838.703)	31.528
Total Otro Resultado Integral que se reclasificará al resultado del período			(5.597.667)	(3.149.753)	1.050.841	(577.911)
Total Otro Resultado Integral			(5.597.667)	(3.149.753)	1.050.841	(577.911)
Resultado integral total			(30.078.172)	(26.073.875)	10.454.931	14.752.754

Las Notas 1 a 38 a los Estados Financieros intermedios separados condensados y los Anexos A a D, F a L, O, Q y R son partes integrantes de los Estados Financieros intermedios separados condensados.

Firmado a efectos de su identificación
con nuestro informe de fecha: 22/08/2024
PISTRELLI, HENRY MARTIN Y ASOCIADOS SA

CPCECABA T° 1 F° 13

Eleonora Prieto Rodríguez
Socia
Contadora Pública - UBA
CPCECABA T° 309 - F° 87

Firmado a efectos de su identificación
con nuestro informe de fecha: 22/08/2024
POR COMISIÓN FISCALIZADORA

Alejandro Almarza
Síndico Titular
Contador Público - UBA
CPCECABA T° 120 F° 210

Federico P. Otero
Director de
Finanzas

Brian Anthony
Gerente General

Jorge P. Brito
Presidente

**ESTADO DE CAMBIOS EN EL PATRIMONIO INTERMEDIO SEPARADO CONDENSADO
CORRESPONDIENTE AL PERÍODO DE SEIS MESES FINALIZADO EL 30 DE JUNIO DE 2024**
(Cifras expresadas en miles de pesos en moneda homogénea)

Movimientos	Notas	Capital Social		Otros Resultados Integrales	Reserva de Utilidades			Resultados no asignados	Total Patrimonio Neto
		Acciones en circulación	Ajustes al capital		Gcia. / Perd. Acum. Por Inst. Fin. Val. Raz. c/ cambio en ORI	Legal	Facultativa		
Saldos al comienzo del ejercicio reexpresados		743.731	225.246.553	2.174.379	57.813.534	19.051.759	3.643.457	66.430.283	375.103.696
Resultado integral total del período									
- Resultado neto del período		-	-	-	-	-	-	(22.924.122)	(22.924.122)
- Otro resultado integral del período		-	-	(3.149.753)	-	-	-	-	(3.149.753)
Distribución de resultados no asignados aprobados por la Asamblea de Accionistas del 12/04/2024									
- Constitución de reserva legal		-	-	-	13.286.056	-	-	(13.286.056)	-
- Constitución de reserva facultativa		-	-	-	-	53.144.227	-	(53.144.227)	-
Saldos al cierre del período		743.731	225.246.553	(975.374)	71.099.590	72.195.986	3.643.457	(22.924.122)	349.029.821

(1) Ver Nota 30 a los Estados Financieros intermedios consolidados condensados.

**ESTADO DE CAMBIOS EN EL PATRIMONIO INTERMEDIO SEPARADO CONDENSADO
CORRESPONDIENTE AL PERÍODO DE SEIS MESES FINALIZADO EL 30 DE JUNIO DE 2023**
(Cifras expresadas en miles de pesos en moneda homogénea)

Movimientos	Notas	Capital Social		Otros Resultados Integrales	Reserva de Utilidades			Resultados no asignados	Total Patrimonio Neto
		Acciones en circulación	Ajustes al capital		Gcia. / Perd. Acum. Por Inst. Fin. Val. Raz. c/ cambio en ORI	Legal	Facultativa		
Saldos al comienzo del ejercicio reexpresados		743.731	225.246.553	(812.672)	74.394.659	19.051.759	3.643.457	(16.581.125)	305.686.362
Resultado integral total del período									
- Resultado neto del período		-	-	-	-	-	-	15.330.665	15.330.665
- Otro resultado integral del período		-	-	223.028	-	-	-	-	223.028
Distribución de resultados no asignados aprobados por la Asamblea de Accionistas del 26/04/2023									
- Desafectación de reserva legal		-	-	-	(16.581.125)	-	-	16.581.125	-
Saldos al cierre del período		743.731	225.246.553	(589.644)	57.813.534	19.051.759	3.643.457	15.330.665	321.240.055

Las notas 1 a 38 a los Estados Financieros intermedios separados condensados y los Anexos A a D, F a L, O, Q y R son partes integrantes de los Estados Financieros intermedios separados condensados.

Firmado a efectos de su identificación con nuestro informe de fecha: 22/08/2024
PISTRELLI, HENRY MARTIN Y ASOCIADOS SA

CPCECABA Tº 1 Fº 13

Eleonora Prieto Rodríguez
Socia
Contadora Pública - UBA
CPCECABA Tº 309 - Fº 87

Firmado a efectos de su identificación con nuestro informe de fecha: 22/08/2024
POR COMISIÓN FISCALIZADORA

Alejandro Almarza
Sindico Titular
Contador Público - UBA
CPCECABA Tº 120 Fº 210

Federico P. Otero
Director de
Finanzas

Brian Anthony
Gerente General

Jorge P. Brito
Presidente

ESTADOS DE FLUJOS DE EFECTIVO INTERMEDIOS SEPARADOS CONDENSADOS
CORRESPONDIENTES A LOS PERÍODOS DE SEIS MESES FINALIZADOS EL 30 DE JUNIO DE 2024 Y 2023
(Cifras expresadas en miles de pesos en moneda homogénea)

Conceptos	Notas	30/06/2024	30/06/2023
Flujos de efectivo de las actividades operativas			
Resultado del período antes del impuesto a las ganancias		(35.078.089)	34.168.722
Ajuste por el resultado monetario total del período		(133.507.790)	(72.558.837)
Ajustes para obtener los flujos provenientes de actividades operativas:			
Amortizaciones y desvalorizaciones		8.296.447	9.338.544
Cargo por incobrabilidad		2.840.471	5.374.018
Diferencia de cotización de moneda extranjera		(14.799.112)	(18.709.519)
Otros ajustes		(11.242.687)	1.078.896
Aumentos / (disminuciones) netas proveniente de activos operativos:			
Títulos de deuda a valor razonable con cambios en resultados		(97.240.342)	(134.012.222)
Instrumentos derivados		17.073.824	(2.642.779)
Operaciones de pase		158.330.198	186.694.098
Préstamos y otras financiaciones			
Sector público no financiero		(263)	(463)
Otras entidades financieras		4.460.349	18.374.159
Sector privado no financiero y residentes en el exterior		150.559.780	27.937.786
Otros títulos de deuda		1.826.985	141.465.606
Activos financieros entregados en garantía		6.201.551	(74.952.225)
Inversiones en instrumentos de patrimonio		49.329	3.414.350
Otros activos		15.494.024	52.389.837
Aumentos / (disminuciones) netas proveniente de pasivos operativos:			
Depósitos			
Sector público no financiero		786.297	(622.350)
Sector financiero		(20.071.559)	7.180.079
Sector privado no financiero y residentes en el exterior		(181.745.960)	(229.287.014)
Pasivos a valor razonable con cambios en resultados		(13.959)	(3.823.750)
Instrumentos derivados		(4.822.697)	2.419.565
Operaciones de pase		-	2.380.161
Otros pasivos		(18.734.945)	1.746.254
Cobros / pagos por Impuesto a las Ganancias		(1.621.981)	-
Total de las actividades operativas (A)		(152.960.129)	(42.647.084)

81

Firmado a efectos de su identificación
con nuestro informe de fecha: 22/08/2024
PISTRELLI, HENRY MARTIN Y ASOCIADOS SA

CPCECABA T° 1 F° 13

Eleonora Prieto Rodríguez
Socia
Contadora Pública - UBA
CPCECABA T° 309 - F° 87

Firmado a efectos de su identificación
con nuestro informe de fecha: 22/08/2024
POR COMISIÓN FISCALIZADORA

Alejandro Almarza
Síndico Titular
Contador Público - UBA
CPCECABA T° 120 F° 210

Federico P. Otero
Director de
Finanzas

Brian Anthony
Gerente General

Jorge P. Brito
Presidente

**ESTADOS DE FLUJOS DE EFECTIVO INTERMEDIOS SEPARADOS CONDENSADOS
CORRESPONDIENTES A LOS PERÍODOS DE SEIS MESES FINALIZADOS EL 30 DE JUNIO DE 2024 Y 2023**
(Cifras expresadas en miles de pesos en moneda homogénea)

Conceptos	Notas	30/06/2024	30/06/2023
Flujos de efectivo de las actividades de inversión			
Pagos:			
Pagos netos por compra de PPE, activos intangibles y otros activos		(1.710.616)	(3.203.791)
Cobros			
Dividendos		-	8.192.248
Total de las actividades de inversión (B)		(1.710.616)	4.988.457
Flujos de efectivo de las actividades de financiación			
Pagos:			
Obligaciones negociables no subordinadas		(4.326.765)	(30.571.184)
Financiamientos de entidades financieras locales		(1.660.948)	(22.346.035)
Otros pagos relacionados con actividades de inversión		(993.426)	(906.377)
Total de las actividades de financiación (C)		(6.981.139)	(53.823.596)
Efectos de las variaciones del tipo de cambio (D)		14.799.112	18.709.519
Efecto del resultado monetario de efectivo y equivalente (E)		133.507.790	72.558.837
Disminución neta del efectivo y equivalentes (A+B+C+D+E)		(13.344.982)	(213.867)
Efectivo y equivalentes al inicio del ejercicio	25	396.953.517	391.139.780
Efectivo y equivalentes al cierre del período	25	383.608.535	390.925.913
Disminución Neta del Efectivo y Equivalentes		(13.344.982)	(213.867)

Las notas 1 a 38 a los Estados Financieros intermedios separados condensados y los Anexos A a D, F a L, O, Q y R son partes integrantes de los Estados Financieros intermedios separados condensados.

Firmado a efectos de su identificación
con nuestro informe de fecha: 22/08/2024
PISTRELLI, HENRY MARTIN Y ASOCIADOS SA

CPCECABA T° 1 F° 13

Eleonora Prieto Rodríguez
Socia
Contadora Pública - UBA
CPCECABA T° 309 - F° 87

Firmado a efectos de su identificación
con nuestro informe de fecha: 22/08/2024
POR COMISIÓN FISCALIZADORA

Alejandro Almarza
Síndico Titular
Contador Público - UBA
CPCECABA T° 120 F° 210

Federico P. Otero
Director de
Finanzas

Brian Anthony
Gerente General

Jorge P. Brito
Presidente

NOTAS A LOS ESTADOS FINANCIEROS INTERMEDIOS SEPARADOS CONDENSADOS AL 30 DE JUNIO DE 2024

(Cifras expresadas en miles de pesos en moneda homogénea)

1. INFORMACIÓN CORPORATIVA

Banco BMA SAU, en adelante, "el Banco", es una entidad financiera comprendida dentro de la Ley N° 21.526 de Entidades Financieras y como tal debe cumplir también con las disposiciones del Banco Central de la República Argentina como Órgano Regulador de Entidades Financieras y de la Comisión Nacional de Valores por sus emisiones de Obligaciones Negociables. A la fecha de emisión de los presentes estados financieros consolidados condensados intermedios, el Banco, está controlado por Banco Macro SA, uno de los mayores bancos privados de Argentina.

El Banco se encuentra comprendido dentro de la Ley N° 21.526 de Entidades Financieras y la Ley N° 26.831 de Mercado de Capitales, debiendo cumplir con las disposiciones del Banco Central de la República Argentina como Órgano Regulador de Entidades Financieras y la Comisión Nacional de Valores.

Con fecha 22 de agosto de 2024, el Directorio de la Entidad aprobó la emisión de los presentes Estados Financieros intermedios separados condensados.

2. BASES DE PRESENTACIÓN DE LOS ESTADOS FINANCIEROS Y POLÍTICAS CONTABLES APLICADAS

Normas contables aplicadas

Los presentes Estados Financieros intermedios separados condensados de la Entidad fueron elaborados de acuerdo con el Marco de información contable establecido por el Banco Central de la República Argentina (BCRA), en su Comunicación "A" 6114 y complementarias. Excepto por las disposiciones regulatorias establecidas por el BCRA que se explican en el párrafo siguiente, dicho marco se basa en las Normas Internacionales de Información Financiera (NIIF) tal como esas normas fueron emitidas por el Consejo de Normas Internacionales de Contabilidad (IASB, por su sigla en inglés) y adoptadas por la Federación Argentina de Consejos Profesionales de Ciencias Económicas (FACPCE). Las mencionadas normas internacionales incluyen las NIIF, las Normas Internacionales de Contabilidad (NIC) y las Interpretaciones desarrolladas por el Comité de Interpretaciones de las Normas Internacionales de Información Financiera (CINIIF) o el antiguo Comité de Interpretaciones de Normas (CIN).

De las exclusiones transitorias establecidas por el BCRA a la aplicación de las NIIF vigentes, la siguiente afecta a la preparación de los presentes Estados Financieros intermedios separados condensados:

Tal como estableció la Comunicación "A" 6114, modificatorias y complementarias, en el marco del proceso de convergencia hacia NIIF, el BCRA definió que a partir de los ejercicios iniciados el 1° de enero de 2020 inclusive, las entidades financieras definidas como pertenecientes al "Grupo A" según las regulaciones del propio organismo, entre las cuales se encuentra la Entidad, comiencen a aplicar la sección 5.5 "Deterioro de valor" de la NIIF 9 "Instrumentos financieros" (puntos B5.5.1 a B5.5.55) excepto para las exposiciones al sector público, considerando la exclusión transitoria establecida por la Comunicación "A" 6847. A la fecha de emisión de los presentes Estados Financieros intermedios separados condensados, la Entidad se encuentra en proceso de cuantificación de los efectos que generaría la aplicación plena de la mencionada norma.

83

Firmado a efectos de su identificación
con nuestro informe de fecha: 22/08/2024
PISTRELLI, HENRY MARTIN Y ASOCIADOS SA

CPCECABA T° 1 F° 13

Eleonora Prieto Rodríguez
Socia
Contadora Pública - UBA
CPCECABA T° 309 - F° 87

Firmado a efectos de su identificación
con nuestro informe de fecha: 22/08/2024
POR COMISIÓN FISCALIZADORA

Alejandro Almarza
Síndico Titular
Contador Público - UBA
CPCECABA T° 120 F° 210

Federico P. Otero
Director de
Finanzas

Brian Anthony
Gerente General

Jorge P. Brito
Presidente

NOTAS A LOS ESTADOS FINANCIEROS INTERMEDIOS SEPARADOS CONDENSADOS AL 30 DE JUNIO DE 2024

(Cifras expresadas en miles de pesos en moneda homogénea)

Políticas contables aplicadas

Excepto por lo mencionado en los párrafos anteriores, las políticas contables aplicadas por la Entidad cumplen con las NIIF que actualmente han sido aprobadas y son aplicables en la preparación de estos Estados Financieros intermedios separados condensados de acuerdo con las NIIF adoptadas por el BCRA según la Comunicación "A" 7642. Con carácter general, el BCRA no admite la aplicación anticipada de ninguna NIIF, a menos que se especifique lo contrario.

En la Nota 1 a los Estados Financieros consolidados al 31 de diciembre de 2023, ya emitidos, se brindan mayores detalles sobre las bases de presentación de dichos Estados Financieros y las principales políticas contables utilizadas e información relevante de las subsidiarias. Todo lo allí explicado resulta aplicable a los presentes Estados Financieros intermedios separados condensados.

Empresa en marcha

La Gerencia de la Entidad realizó una evaluación sobre su capacidad de continuar como empresa en marcha y concluyó que cuenta con los recursos para continuar en el negocio en un futuro previsible. Asimismo, la Gerencia no tiene conocimientos de alguna incertidumbre material que pueda poner en duda la capacidad de la Entidad para continuar como una empresa en marcha. Por lo tanto, los presentes Estados Financieros intermedios separados condensados fueron preparados sobre la base de empresa en marcha.

Subsidiarias

Tal como se indica en la Nota 2, la Entidad realiza ciertas operaciones a través de sus subsidiarias.

Subsidiarias son todas aquellas entidades sobre las cuales la Entidad tiene el control. Una Entidad controla a otra cuando está expuesta, o tiene derecho, a obtener unos rendimientos variables por su implicación en la participada, y tiene la capacidad de utilizar el poder de dirigir las políticas operativas y financieras de la misma, para influir sobre esos rendimientos.

Conforme a lo establecido por las NIC 27 "Estados Financieros consolidados y separados", las inversiones en subsidiarias fueron contabilizadas utilizando el "método de la participación" previsto en la NIC 28 "Inversiones en asociadas y acuerdos conjuntos". Al utilizar este método, las inversiones son inicialmente reconocidas al costo, y dicho monto se incrementa o disminuye para reconocer la participación del inversor en las ganancias y pérdidas de la entidad con posterioridad a la fecha de adquisición o constitución.

La participación en las ganancias y pérdidas de subsidiarias y asociadas se reconoce en la línea "Resultado por subsidiarias, asociadas y negocios conjuntos" en el Estado de resultados intermedio separado condensado. La participación en los otros resultados integrales de las subsidiarias se imputa en la línea "resultado del período por la participación de Otro resultado integral de subsidiarias, asociadas y negocios conjuntos contabilizados utilizando el método de la participación", dentro del Estado de otros resultados integrales intermedio separado condensado.

Transcripción a libros

A la fecha de emisión de los presentes Estados Financieros intermedios separados condensados, los mismos se encuentran en proceso de transcripción al libro Balance de Banco BMA SAU.

Cambios normativos introducidos en este ejercicio

Se encuentran detallados en la Nota 2 a los Estados Financieros intermedios consolidados condensados.

Nuevos pronunciamientos

Se encuentran detallados en la Nota 2 a los Estados Financieros intermedios consolidados condensados.

84

Firmado a efectos de su identificación
con nuestro informe de fecha: 22/08/2024
PISTRELLI, HENRY MARTIN Y ASOCIADOS SA

CPCECABA T° 1 F° 13

Eleonora Prieto Rodríguez
Socia
Contadora Pública - UBA
CPCECABA T° 309 - F° 87

Firmado a efectos de su identificación
con nuestro informe de fecha: 22/08/2024
POR COMISIÓN FISCALIZADORA

Alejandro Almarza
Síndico Titular
Contador Público - UBA
CPCECABA T° 120 F° 210

Federico P. Otero
Director de
Finanzas

Brian Anthony
Gerente General

Jorge P. Brito
Presidente

**NOTAS A LOS ESTADOS FINANCIEROS INTERMEDIOS SEPARADOS CONDENSADOS
AL 30 DE JUNIO DE 2024**

(Cifras expresadas en miles de pesos en moneda homogénea)

3. OPERACIONES CONTINGENTES

Para satisfacer necesidades financieras específicas de los clientes, la política crediticia de la Entidad también incluye, entre otros, el otorgamiento de garantías, fianzas, avales, cartas de crédito y créditos documentarios. Asimismo, existen exposiciones que tienen que ver con sobregiros autorizados en cuentas corrientes y límites de compras aún no utilizados de tarjetas de créditos de la Entidad. Debido a que implican una responsabilidad eventual para la Entidad, exponen a la misma a riesgos crediticios adicionales a los reconocidos en el Estado de situación financiera y son, por lo tanto, parte integrante del riesgo total de la Entidad.

Al 30 de junio de 2024 y 31 de diciembre de 2023, la Entidad mantiene las siguientes exposiciones máximas de riesgo crediticio vinculadas a este tipo de transacciones:

Composición	30/06/2024	31/12/2023
Saldos no utilizados de tarjetas de crédito y cuentas corrientes	340.388.092	347.071.665
Garantías otorgadas	116.514.455	198.498.375
Responsabilidades por operaciones de comercio exterior	24.853.387	71.176.053
Adelantos y créditos acordados no utilizados	19.621.379	52.588.668
Subtotal	501.377.313	669.334.761
Menos: Previsión por Pérdidas Crediticias Esperadas (PCE)	(1.069.897)	(1.273.230)
Total	500.307.416	668.061.531

Los riesgos relacionados con las operaciones contingentes mencionadas precedentemente se encuentran evaluados y controlados en el marco de la política de riesgos de crédito de la Entidad que se menciona en los Estados Financieros consolidados al 31 de diciembre de 2023, ya emitidos.

4. OTROS ACTIVOS FINANCIEROS

A continuación, se detalla la composición de otros activos financieros al 30 de junio de 2024 y 31 de diciembre de 2023:

Composición	30/06/2024	31/12/2023
Deudores varios	18.832.989	28.574.228
Deudores por ventas contado a liquidar de títulos públicos	391.232	57.478
Subtotal	19.224.221	28.631.706
Menos: Previsión por PCE	(89.364)	(291.735)
Total	19.134.857	28.339.971

Las revelaciones sobre la previsión por PCE se exponen en la Nota 7 "Corrección de valor por pérdidas crediticias esperadas sobre exposiciones crediticias no medidas a valor razonable con cambios en resultados".

5. PRÉSTAMOS Y OTRAS FINANCIACIONES

En la Nota 6 a los Estados Financieros intermedios consolidados condensados, se expone el detalle de las provisiones reconocidas por la Entidad bajo ese concepto.

Firmado a efectos de su identificación con nuestro informe de fecha: 22/08/2024
PISTRELLI, HENRY MARTIN Y ASOCIADOS SA

CPCECABA T° 1 F° 13

Eleonora Prieto Rodríguez
Socia
Contadora Pública - UBA
CPCECABA T° 309 - F° 87

Firmado a efectos de su identificación con nuestro informe de fecha: 22/08/2024
POR COMISIÓN FISCALIZADORA



Alejandro Almarza
Síndico Titular
Contador Público - UBA
CPCECABA T° 120 F° 210



Federico P. Otero
Director de
Finanzas



Brian Anthony
Gerente General



Jorge P. Brito
Presidente

NOTAS A LOS ESTADOS FINANCIEROS INTERMEDIOS SEPARADOS CONDENSADOS AL 30 DE JUNIO DE 2024

(Cifras expresadas en miles de pesos en moneda homogénea)

6. CORRECCIÓN DE VALOR POR PÉRDIDAS CREDITICIAS ESPERADAS SOBRE EXPOSICIONES CREDITICIAS NO MEDIDAS A VALOR RAZONABLE CON CAMBIOS EN RESULTADOS

En la Nota 7 a los Estados Financieros intermedios consolidados condensados, se expone el detalle de las provisiones reconocidas por la Entidad bajo ese concepto.

Adicionalmente, en el Anexo R "Corrección de valor por pérdidas – Provisiones por riesgo de incobrabilidad" se expone también la evolución de las provisiones por PCE a nivel sector y producto.

7. INFORMACIÓN CUANTITATIVA Y CUALITATIVA SOBRE VALORES RAZONABLES

En la Nota 9 de los Estados Financieros intermedios consolidados condensados se describen las metodologías y supuestos utilizados para determinar los valores razonables, tanto de los instrumentos financieros registrados, como de los no registrados a su valor razonable en los presentes Estados Financieros intermedios separados condensados.

Adicionalmente se expone aquella información relevante respecto de los instrumentos incluidos en el nivel 3 de jerarquía de valor razonable.

Si bien la Gerencia ha utilizado su mejor juicio en la estimación de los valores razonables de sus instrumentos financieros, cualquier técnica para efectuar dicha estimación implica cierto nivel de fragilidad inherente.

Jerarquías de valor razonable

La Entidad utiliza las siguientes jerarquías para determinar y revelar el valor razonable de los instrumentos financieros, según la técnica de valoración aplicada:

- Nivel 1: Precios de cotización (sin ajustar) observables en mercados activos a los que la Entidad accede a la fecha de medición, para activos o pasivos idénticos. La Entidad considera los mercados como activos sólo si hay suficientes actividades de negociación con respecto al volumen y liquidez de activos o pasivos idénticos y cuando haya cotizaciones de precios vinculantes y ejecutables disponibles a la fecha de cierre de cada período o ejercicio, según corresponda, presentado.
- Nivel 2: Técnicas de valoración para las que los datos y las variables que tienen un efecto significativo sobre la determinación del valor razonable registrado o revelado, son observables directa o indirectamente. Tales datos incluyen cotizaciones para activos o pasivos similares en mercados activos, cotizaciones para instrumentos idénticos en mercados inactivos y datos observables distintos de cotizaciones, tales como tasas de interés y curvas de rendimiento, volatilidades implícitas y diferenciales de crédito. Además, pueden ser necesarios ajustes a los datos de entrada de Nivel 2 dependiendo de factores específicos del activo o pasivo, como ser la condición o la ubicación del activo, la medida en que los datos de entrada están relacionados con las partidas que son comparables al activo o pasivo. Sin embargo, si dichos ajustes se basan en datos de entrada no observables que son significativos para toda la medición, la Entidad clasifica los instrumentos como Nivel 3.
- Nivel 3: Técnicas de valoración para las que los datos y las variables que tienen un efecto significativo sobre la determinación del valor razonable registrado o revelado, no se basan en información observable del mercado.

86

Firmado a efectos de su identificación
con nuestro informe de fecha: 22/08/2024
PISTRELLI, HENRY MARTIN Y ASOCIADOS SA

CPCECABA Tº 1 Fº 13

Eleonora Prieto Rodríguez
Socia
Contadora Pública - UBA
CPCECABA Tº 309 - Fº 87

Firmado a efectos de su identificación
con nuestro informe de fecha: 22/08/2024
POR COMISIÓN FISCALIZADORA

Alejandro Almarza
Síndico Titular
Contador Público - UBA
CPCECABA Tº 120 Fº 210

Federico P. Otero
Director de
Finanzas

Brian Anthony
Gerente General

Jorge P. Brito
Presidente

**NOTAS A LOS ESTADOS FINANCIEROS INTERMEDIOS SEPARADOS CONDENSADOS
AL 30 DE JUNIO DE 2024**

(Cifras expresadas en miles de pesos en moneda homogénea)

Los siguientes cuadros muestran la jerarquía de los activos y pasivos financieros de la Entidad medidos a valor razonable de manera recurrente al 30 de junio de 2024 y 31 de diciembre de 2023:

Descripción	Activos y pasivos financieros medidos a valor razonable de manera recurrente al 30 de junio de 2024			
	Total	Nivel 1	Nivel 2	Nivel 3
Activos financieros				
Medidos a valor razonable con cambios en resultados				
Títulos de deuda a valor razonable con cambios en resultados	333.644.928	333.618.690	26.238	-
Instrumentos derivados	6.392.023	-	6.392.023	-
Otros activos financieros	419.647	419.647	-	-
Activos financieros entregados en garantía	3.627.009	-	3.627.009	-
Inversiones en instrumentos de patrimonio	97.466	-	-	97.466
Medidos a valor razonable con cambios en otro resultado integral				
Otros títulos de deuda	32.040.395	17.528.776	14.511.619	-
Total	376.221.468	351.567.113	24.556.889	97.466
Pasivos financieros				
Medidos a valor razonable con cambios en resultados				
Instrumentos derivados	143.951	-	143.951	-
Otros pasivos financieros	717.666	717.666	-	-
Total	861.617	717.666	143.951	-

Descripción	Activos y pasivos financieros medidos a valor razonable de manera recurrente al 31 de diciembre de 2023			
	Total	Nivel 1	Nivel 2	Nivel 3
Activos financieros				
Medidos a valor razonable con cambios en resultados				
Títulos de deuda a valor razonable con cambios en resultados	236.404.586	235.931.208	473.379	-
Instrumentos derivados	23.465.847	-	23.465.847	-
Otros activos financieros	72.450	72.450	-	-
Activos financieros entregados en garantía	12.216.444	8.451.065	3.765.378	-
Inversiones en instrumentos de patrimonio	146.795	-	-	146.795
Medidos a valor razonable con cambios en otro resultado integral				
Otros títulos de deuda	41.920.646	-	41.920.646	-
Total	314.226.768	244.454.723	69.625.250	146.795

87

Firmado a efectos de su identificación con nuestro informe de fecha: 22/08/2024
PISTRELLI, HENRY MARTIN Y ASOCIADOS SA

CPCECABA T° 1 F° 13

Eleonora Prieto Rodríguez
Socia
Contadora Pública - UBA
CPCECABA T° 309 - F° 87

Firmado a efectos de su identificación con nuestro informe de fecha: 22/08/2024
POR COMISIÓN FISCALIZADORA



Alejandro Almarza
Síndico Titular
Contador Público - UBA
CPCECABA T° 120 F° 210



Federico P. Otero
Director de
Finanzas



Brian Anthony
Gerente General



Jorge P. Brito
Presidente

**NOTAS A LOS ESTADOS FINANCIEROS INTERMEDIOS SEPARADOS CONDENSADOS
AL 30 DE JUNIO DE 2024**

(Cifras expresadas en miles de pesos en moneda homogénea)

Descripción	Activos y pasivos financieros medidos a valor razonable de manera recurrente al 31 de diciembre de 2023			
	Total	Nivel 1	Nivel 2	Nivel 3
Pasivos financieros				
Medidos a valor razonable con cambios en resultados				
Pasivos a valor razonable con cambios en resultado	13.959	13.959	-	-
Instrumentos derivados	4.966.648	-	4.966.648	-
Otros pasivos financieros	57.479	57.479	-	-
Total	5.038.086	71.438	4.966.648	-

Cambios en niveles de valor razonable

La Entidad monitorea la disponibilidad de información de mercado para evaluar la clasificación de los instrumentos financieros en las distintas jerarquías de valor razonable, así como la consecuente determinación de transferencias entre niveles 1, 2 y 3 a cada cierre.

Al 30 de junio de 2024 y 31 de diciembre de 2023, la Entidad no ha registrado transferencias entre niveles 1, 2 o 3 excepto por las detalladas anteriormente.

Activos y pasivos financieros no registrados a valor razonable

El siguiente cuadro muestra una comparación entre el valor razonable y el valor contable de los instrumentos financieros no registrados a valor razonable al 30 de junio de 2024 y 31 de diciembre de 2023:

Composición	30/06/2024				
	Valor contable	Nivel 1	Nivel 2	Nivel 3	Valor razonable
Activos financieros					
Efectivo y depósitos en bancos	383.608.535	383.608.535	-	-	383.608.535
Otros activos financieros	18.715.210	18.715.210	-	-	18.715.210
Préstamos y otras financiaciones	352.082.103	-	-	344.707.977	344.707.977
Otros títulos de deuda	6.362.370	-	5.888.480	-	5.888.480
Activos financieros entregados en garantía	25.216.039	25.216.039	-	-	25.216.039
Total	785.984.257	427.539.784	5.888.480	344.707.977	778.136.241

Pasivos financieros					
Depósitos	813.442.319	480.168.421	-	334.984.546	815.152.967
Otros pasivos financieros	39.784.699	39.784.699	-	-	39.784.699
Financiaciones recibidas del BCRA y otras instituciones financieras	20.192.655	20.192.655	-	-	20.192.655
Obligaciones negociables emitidas	12.339.893	-	12.339.893	-	12.339.893
Total	885.759.566	540.145.775	12.339.893	334.984.546	887.470.214

88

Firmado a efectos de su identificación con nuestro informe de fecha: 22/08/2024
PISTRELLI, HENRY MARTIN Y ASOCIADOS SA

CPCECABA T° 1 F° 13

Eleonora Prieto Rodríguez
Socia
Contadora Pública - UBA
CPCECABA T° 309 - F° 87

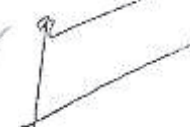
Firmado a efectos de su identificación con nuestro informe de fecha: 22/08/2024
POR COMISIÓN FISCALIZADORA



Alejandro Almarza
Síndico Titular
Contador Público - UBA
CPCECABA T° 120 F° 210



Federico P. Otero
Director de
Finanzas



Brian Anthony
Gerente General



Jorge P. Brito
Presidente

**NOTAS A LOS ESTADOS FINANCIEROS INTERMEDIOS SEPARADOS CONDENSADOS
AL 30 DE JUNIO DE 2024**

(Cifras expresadas en miles de pesos en moneda homogénea)

Composición	31/12/2023				
	Valor contable	Nivel 1	Nivel 2	Nivel 3	Valor razonable
Activos financieros					
Efectivo y depósitos en bancos	396.953.517	396.953.561	-	-	396.953.561
Operaciones de pase	158.330.198	158.330.198	-	-	158.330.198
Otros activos financieros	28.267.521	28.267.521	-	-	28.267.521
Préstamos y otras financiaciones	509.942.440	-	-	505.409.469	505.409.469
Otros títulos de deuda	1.458.857	1.458.857	-	-	1.458.857
Activos financieros entregados en garantía	22.828.155	22.828.156	-	-	22.828.156
Total	1.117.780.688	607.838.293	-	505.409.469	1.113.247.762
Pasivos financieros					
Depósitos	1.014.473.541	701.769.004	-	331.229.470	1.032.998.474
Otros pasivos financieros	46.756.328	46.756.328	-	-	46.756.328
Financiaciones recibidas del BCRA y otras instituciones financieras	21.854.618	21.854.618	-	-	21.854.618
Obligaciones negociables emitidas	9.831.594	-	9.831.594	-	9.831.594
Total	1.092.916.081	770.379.950	9.831.594	331.229.470	1.111.441.014

8. INVERSIONES EN SUBSIDIARIAS, ASOCIADAS Y NEGOCIOS CONJUNTOS

Las participaciones de la Entidad en asociadas y negocios conjuntos, se encuentran expuestas en la Nota 10 a los Estados Financieros intermedios consolidados condensados.

89

Firmado a efectos de su identificación con nuestro informe de fecha: 22/08/2024
PISTRELLI, HENRY MARTIN Y ASOCIADOS SA

CPCECABA T° 1 F° 13

Eleonora Prieto Rodríguez
Socia
Contadora Pública - UBA
CPCECABA T° 309 - F° 87

Firmado a efectos de su identificación con nuestro informe de fecha: 22/08/2024
POR COMISIÓN FISCALIZADORA

Alejandro Almarza
Síndico Titular
Contador Público - UBA
CPCECABA T° 120 F° 210

Federico P. Otero
Director de
Finanzas

Brian Anthony
Gerente General

Jorge P. Brito
Presidente

**NOTAS A LOS ESTADOS FINANCIEROS INTERMEDIOS SEPARADOS CONDENSADOS
AL 30 DE JUNIO DE 2024**

(Cifras expresadas en miles de pesos en moneda homogénea)

9. INSTRUMENTOS DERIVADOS

A continuación, se detalla la composición de instrumentos derivados al 30 de junio de 2024 y 31 de diciembre de 2023:

Composición	30/06/2024	31/12/2023
Activos		
Saldos deudores vinculados con operaciones a término de moneda extranjera liquidables en pesos	3.334.785	23.465.847
Opciones de ventas tomadas (1)	3.057.238	-
Total	6.392.023	23.465.847
Pasivos		
Saldos acreedores vinculados con operaciones a término de moneda extranjera	65.306	-
Saldos acreedores vinculados con operaciones a término de moneda extranjera liquidables en pesos	78.645	4.966.648
Total	143.951	4.966.648

(1) Incluye la prima abonada por la suscripción de las opciones de venta.

Adicionalmente, los valores nominales de las operaciones se informan en el Anexo O de los estados financieros consolidados.

10. OTROS ACTIVOS NO FINANCIEROS

A continuación, se detalla la composición de otros activos no financieros al 30 de junio de 2024 y 31 de diciembre de 2023:

Composición	30/06/2024	31/12/2023
Pagos efectuados por adelantado	5.448.236	8.157.389
Impuesto al valor agregado - crédito fiscal	846.147	4.415.956
Anticipos al personal	17.289	27.237
Total	6.311.672	12.600.582

11. PARTES RELACIONADAS

Parte relacionada es toda persona o entidad que está relacionada con la Entidad:

- ejerce control o control conjunto sobre la Entidad;
- ejerce influencia significativa sobre la Entidad;
- es un miembro del personal clave de la gerencia de la Entidad o de la controladora de la Entidad;
- miembros del mismo grupo;
- una entidad es una asociada (o una asociada de un miembro de un grupo del que la otra entidad es miembro).

Firmado a efectos de su identificación con nuestro informe de fecha: 22/08/2024
PISTRELLI, HENRY MARTIN Y ASOCIADOS SA

CPCECABA Tº 1 Fº 13

Eleonora Prieto Rodríguez
Socia
Contadora Pública - UBA
CPCECABA Tº 309 - Fº 87

Firmado a efectos de su identificación con nuestro informe de fecha: 22/08/2024
POR COMISIÓN FISCALIZADORA

Alejandro Almarza
Síndico Titular
Contador Público - UBA
CPCECABA Tº 120 Fº 210

Federico P. Otero
Director de
Finanzas

Brian Anthony
Gerente General

Jorge P. Brito
Presidente

**NOTAS A LOS ESTADOS FINANCIEROS INTERMEDIOS SEPARADOS CONDENSADOS
AL 30 DE JUNIO DE 2024**

(Cifras expresadas en miles de pesos en moneda homogénea)

Personal clave de la Gerencia son aquellas personas que tienen autoridad y responsabilidad para planificar, dirigir y controlar las actividades de la Entidad, directa o indirectamente. La Entidad considera como personal clave de la gerencia, a efectos de la NIC 24, a los miembros del Directorio y la Alta Gerencia integrante de los Comités de Gestión de Riesgos, Activos y Pasivos y Créditos Senior.

A continuación, se exponen los saldos correspondientes a las operaciones efectuadas con las partes relacionadas al 30 de junio de 2024 y 31 de diciembre de 2023:

	Al 30 de junio de 2024				Total
	Subsidiarias (1)		Controlante (Banco Macro SA)	Otras partes relacionadas Macro Agro SAU (anteriormente Comercio Interior SAU)	
	BMA Valores SA	BMA Asset Management S.G.F.C.I.S.A.			
Pasivo					
Depósitos	370.885	589.462	-	-	960.347
Financiaciones recibidas del BCRA y otras instituciones financieras	-	-	13.736.201	-	13.736.201
Total de Pasivo	370.885	589.462	13.736.201	-	14.696.548

(1) Estas operaciones se eliminan durante el proceso de consolidación.

	Al 31 de diciembre de 2023				Total
	Subsidiarias (1)		Controlante (Banco Macro SA)	Otras partes relacionadas Macro Agro SAU (anteriormente Comercio Interior SAU)	
	BMA Valores SA	BMA Asset Management S.G.F.C.I.S.A.			
Activo					
Préstamos y otras financiaciones Tarjetas de crédito	2	-	-	-	2
Total de Activo	2	-	-	-	2
Pasivo					
Depósitos	303.190	886.082	-	34	1.189.306
Total de Pasivo	303.190	886.082	-	34	1.189.306

(1) Estas operaciones se eliminan durante el proceso de consolidación.

A continuación, se exponen los resultados al 30 de junio de 2024 y 2023 por los períodos de seis meses finalizados en dichas fechas generados por operaciones con partes relacionadas a la Entidad:

Firmado a efectos de su identificación con nuestro informe de fecha: 22/08/2024
PISTRELLI, HENRY MARTIN Y ASOCIADOS SA

CPCECABA T° 1 F° 13

Eleonora Prieto Rodríguez
Socia
Contadora Pública - UBA
CPCECABA T° 309 - F° 87

Firmado a efectos de su identificación con nuestro informe de fecha: 22/08/2024
POR COMISIÓN FISCALIZADORA

Alejandro Almarza
Síndico Titular
Contador Público - UBA
CPCECABA T° 120 F° 210

Federico P. Otero
Director de Finanzas

Brian Anthony
Gerente General

Jorge P. Brito
Presidente

**NOTAS A LOS ESTADOS FINANCIEROS INTERMEDIOS SEPARADOS CONDENSADOS
AL 30 DE JUNIO DE 2024**

(Cifras expresadas en miles de pesos en moneda homogénea)

	Al 30 de junio de 2024				
	Subsidiarias (1)		Controlante (Banco Macro SA)	Otras partes relacionadas	Total
	BMA Valores SA	BMA Asset Management S.G.F.C.I.S.A.		Macro Agro SAU (anteriormente Comercio Interior SAU)	
Resultados					
Ingresos por intereses	-	-	1.266.707	1	1.266.708
Egresos por intereses	-	-	(365.440)	-	(365.440)
Ingresos por comisiones	18	7	-	84	109
Total de Resultados	18	7	901.267	85	901.377

	Al 30 de junio de 2023				
	Subsidiarias (1)		Controlante (Banco Macro SA)	Otras partes relacionadas	Total
	BMA Valores SA	BMA Asset Management S.G.F.C.I.S.A.		Itaú Nassau S.A. / Unibanco S.A.	
Resultados					
Ingresos por comisiones	85	22	-	-	107
Egresos por comisiones	-	-	-	(296.611)	(296.611)
Gastos de Administración	-	-	-	(48)	(48)
Ingresos operativos	57.784	65.252	-	-	123.036
Total de Resultados	57.869	65.274	-	(296.659)	(173.516)

(1) Estas operaciones se eliminan durante el proceso de consolidación.

Las operaciones generadas por la Entidad con partes relacionadas por operaciones concertadas en el marco del desarrollo habitual y ordinario de los negocios, fueron realizadas en condiciones normales de mercado, tanto en materia de tasas de interés y precios, como de garantías requeridas.

La Entidad no mantiene préstamos otorgados a Directores y otro personal clave de la Gerencia garantizados con acciones.

Adicionalmente, los honorarios percibidos por el Directorio al 30 de junio de 2023 ascienden a 146.972. El directorio renunció a percibir honorarios por el ejercicio 2024.

Firmado a efectos de su identificación
con nuestro informe de fecha: 22/08/2024
PISTRELLI, HENRY MARTIN Y ASOCIADOS SA

CPCECABA Tº 1 Fº 13

Eleonora Prieto Rodríguez
Socia
Contadora Pública - UBA
CPCECABA Tº 309 - Fº 87

Firmado a efectos de su identificación
con nuestro informe de fecha: 22/08/2024
POR COMISIÓN FISCALIZADORA

Alejandro Almarza
Síndico Titular
Contador Público - UBA
CPCECABA Tº 120 Fº 210

Federico P. Otero
Director de
Finanzas

Brian Anthony
Gerente General

Jorge P. Brito
Presidente

**NOTAS A LOS ESTADOS FINANCIEROS INTERMEDIOS SEPARADOS CONDENSADOS
AL 30 DE JUNIO DE 2024**

(Cifras expresadas en miles de pesos en moneda homogénea)

12. DEPÓSITOS

A continuación, se detalla la composición de los depósitos al 30 de junio de 2024 y 31 de diciembre de 2023:

Composición	30/06/2024	31/12/2023
Sector público no financiero	1.921.921	1.135.624
Sector financiero	2.872.687	22.944.246
Sector privado no financiero y residentes en el exterior	808.647.711	990.393.671
Cuentas corrientes	235.383.523	370.240.743
Caja de ahorros	227.299.071	293.088.915
Plazo fijo	331.877.851	307.960.747
Otros	14.087.266	19.103.266
Total	813.442.319	1.014.473.541

13. OTROS PASIVOS FINANCIEROS

A continuación, se detalla la composición de los otros pasivos financieros al 30 de junio de 2024 y 31 de diciembre de 2023:

Composición	30/06/2024	31/12/2023
Obligaciones por financiación de compras	29.057.333	26.548.514
Órdenes de pago a corresponsales	5.541.523	13.202.064
Cobranzas y otras operaciones por cuenta de terceros	3.617.300	3.487.029
Arrendamientos financieros a pagar	1.518.377	1.954.118
Acreedores por compras de títulos y moneda extranjera	717.666	57.478
Otros	50.166	1.564.604
Total	40.502.365	46.813.807

Firmado a efectos de su identificación
con nuestro informe de fecha: 22/08/2024
PISTRELLI, HENRY MARTIN Y ASOCIADOS SA

CPCECABA T° 1 F° 13

Eleonora Prieto Rodríguez
Socia
Contadora Pública - UBA
CPCECABA T° 309 - F° 87

Firmado a efectos de su identificación
con nuestro informe de fecha: 22/08/2024
POR COMISIÓN FISCALIZADORA

Alejandro Almarza
Síndico Titular
Contador Público - UBA
CPCECABA T° 120 F° 210

Federico P. Otero
Director de
Finanzas

Brian Anthony
Gerente General

Jorge P. Brito
Presidente

**NOTAS A LOS ESTADOS FINANCIEROS INTERMEDIOS SEPARADOS CONDENSADOS
AL 30 DE JUNIO DE 2024**

(Cifras expresadas en miles de pesos en moneda homogénea)

14. PROVISIONES

Comprende los montos estimados para hacer frente a pasivos de probable concreción que, en caso de producirse, originarían una pérdida para la Entidad.

En el Anexo J "Movimiento de provisiones" se expone la evolución de las provisiones al 30 de junio de 2024 y 31 de diciembre de 2023.

Los plazos esperados para cancelar estas obligaciones son los siguientes:

Composición	30/06/2024		30/06/2024	31/12/2023
	Dentro de los 12 meses	Después de los 12 meses		
Cartas de crédito, garantías y otros compromisos	1.069.897	-	1.069.897	1.273.230
Litigios comerciales en curso	90.860	943.611	1.034.471	1.004.793
Juicios laborales	60.717	31.464	92.181	199.900
Acciones de clase	1.518.782	-	1.518.782	2.515.552
Total	2.740.256	975.075	3.715.331	4.993.475

15. OTROS PASIVOS NO FINANCIEROS

A continuación, se detalla la composición de los otros pasivos no financieros al 30 de junio de 2024 y 31 de diciembre de 2023:

Composición	30/06/2024	31/12/2023
Remuneraciones y cargas sociales a pagar	20.396.029	20.416.832
Retenciones y percepciones a pagar	12.221.325	13.940.935
Acreedores varios	8.638.679	11.371.868
Impuesto al valor agregado	2.353.124	5.224.112
Otros impuestos a pagar	2.027.447	5.301.247
Cobros efectuados por adelantado	716.572	1.242.526
Total	46.353.176	57.497.520

16. ANÁLISIS DE ACTIVOS FINANCIEROS A RECUPERAR Y DE PASIVOS FINANCIEROS A CANCELAR

Los siguientes cuadros muestran un análisis de los saldos de activos financieros y pasivos financieros que se esperan recuperar y cancelar al 30 de junio de 2024 y 31 de diciembre de 2023:

Firmado a efectos de su identificación con nuestro informe de fecha: 22/08/2024
PISTRELLI, HENRY MARTIN Y ASOCIADOS SA

CPCECABA T° 1 F° 13

Eleonora Prieto Rodríguez
Socia
Contadora Pública - UBA
CPCECABA T° 309 - F° 87

Firmado a efectos de su identificación con nuestro informe de fecha: 22/08/2024
POR COMISIÓN FISCALIZADORA

Alejandro Almarza
Síndico Titular
Contador Público - UBA
CPCECABA T° 120 F° 210

Federico P. Otero
Director de
Finanzas

Brian Anthony
Gerente General

Jorge P. Brito
Presidente

**NOTAS A LOS ESTADOS FINANCIEROS INTERMEDIOS SEPARADOS CONDENSADOS
AL 30 DE JUNIO DE 2024**

(Cifras expresadas en miles de pesos en moneda homogénea)

30/06/2024	Sin vencimiento	Total hasta 12 meses	Total más 12 meses
Activo			
Efectivo y depósitos en bancos	383.608.535	-	-
Títulos de deuda a valor razonable con cambios en resultados	-	57.175.609	276.469.319
Instrumentos derivados	-	6.392.023	-
Otros activos financieros	-	18.149.490	985.367
Préstamos y otras financiaciones (1)	7.097.822	270.295.383	74.688.898
Otros títulos de deuda	-	31.043.146	7.359.619
Activos financieros entregados en garantía	23.765.047	2.466.801	2.611.200
Inversiones en instrumentos de patrimonio	97.466	-	-
Total Activo	414.568.870	385.522.452	362.114.403
Pasivo			
Depósitos	-	813.093.146	349.173
Instrumentos derivados	-	122.182	21.769
Otros pasivos financieros	-	39.881.815	620.550
Financiaciones recibidas del BCRA y otras instituciones financieras	-	20.026.676	165.979
Obligaciones negociables emitidas	-	37.875	12.302.018
Total Pasivo	-	873.161.694	13.459.489

(1) Los importes incluidos en el apartado "sin vencimiento" corresponden a la cartera vencida.

Firmado a efectos de su identificación
con nuestro informe de fecha: 22/08/2024
PISTRELLI, HENRY MARTIN Y ASOCIADOS SA

CPCECABA Tº 1 Fº 13

Eleonora Prieto Rodríguez
Socia
Contadora Pública - UBA
CPCECABA Tº 309 - Fº 87

Firmado a efectos de su identificación
con nuestro informe de fecha: 22/08/2024
POR COMISIÓN FISCALIZADORA

Alejandro Almarza
Síndico Titular
Contador Público - UBA
CPCECABA Tº 120 Fº 210

Federico P. Otero
Director de
Finanzas

Brian Anthony
Gerente General

Jorge P. Brito
Presidente

**NOTAS A LOS ESTADOS FINANCIEROS INTERMEDIOS SEPARADOS CONDENSADOS
AL 30 DE JUNIO DE 2024**

(Cifras expresadas en miles de pesos en moneda homogénea)

31/12/2023	Sin vencimiento	Total hasta 12 meses	Total más 12 meses
Activo			
Efectivo y depósitos en bancos	396.953.517	-	-
Títulos de deuda a valor razonable con cambios en resultados	-	236.351.946	52.640
Instrumentos derivados	-	23.465.847	-
Operaciones de pase	-	158.330.198	-
Otros activos financieros	-	28.339.971	-
Préstamos y otras financiaciones (1)	13.186.189	417.852.412	78.903.839
Otros títulos de deuda	-	1.458.859	41.920.644
Activos financieros entregados en garantía	22.828.154	12.216.445	-
Inversiones en instrumentos de patrimonio	146.795	-	-
Total Activo	433.114.655	878.015.678	120.877.123
Pasivo			
Depósitos	-	1.012.974.422	1.499.119
Pasivos a valor razonable con cambios en resultados	-	13.959	-
Instrumentos derivados	-	4.966.648	-
Otros pasivos financieros	-	45.917.079	896.728
Financiaciones recibidas del BCRA y otras instituciones financieras	-	17.774.114	4.080.504
Obligaciones negociables emitidas	-	7.473	9.824.121
Total Pasivo	-	1.081.653.695	16.300.472

(1) Los importes incluidos en el apartado "sin vencimiento" corresponden a la cartera vencida.

17. INFORMACIÓN POR SEGMENTOS

La Entidad tiene un enfoque de su negocio bancario, el cual se detalla en la Nota 19 a los Estados Financieros intermedios consolidados condensados.

18. IMPUESTO A LAS GANANCIAS

a) Ajuste por inflación impositivo y tasa corporativa del impuesto a las ganancias

En la Nota 20 a los Estados Financieros intermedios consolidados condensados se resumen los aspectos normativos respecto al ajuste por inflación impositivo así como la tasa corporativa del impuesto a las ganancias.

b) Los principales componentes del gasto por impuesto a las ganancias en los Estados Financieros intermedios separados condensados son los siguientes:

Firmado a efectos de su identificación
con nuestro informe de fecha: 22/08/2024
PISTRELLI, HENRY MARTIN Y ASOCIADOS SA

CPCECABA Tº 1 Fº 13

Eleonora Prieto Rodríguez
Socia
Contadora Pública - UBA
CPCECABA Tº 309 - Fº 87

Firmado a efectos de su identificación
con nuestro informe de fecha: 22/08/2024
POR COMISIÓN FISCALIZADORA

Alejandro Almarza
Síndico Titular
Contador Público - UBA
CPCECABA Tº 120 Fº 210

Federico P. Otero
Director de
Finanzas

Brian Anthony
Gerente General

Jorge P. Brito
Presidente

**NOTAS A LOS ESTADOS FINANCIEROS INTERMEDIOS SEPARADOS CONDENSADOS
AL 30 DE JUNIO DE 2024**

(Cifras expresadas en miles de pesos en moneda homogénea)

Componentes	30/06/2024		30/06/2023	
	Trimestre finalizado el 30/06/2024	Acumulado desde el inicio del período hasta el 30/06/2024	Trimestre finalizado el 30/06/2023	Acumulado desde el inicio del período hasta el 30/06/2023
(Utilidad) / Cargo por impuesto a las ganancias corriente	(23.490.719)	(24.136.095)	5.032.232	12.626.816
Pérdida por impuesto a las ganancias diferido	11.121.992	15.686.746	4.671.562	7.470.656
Efecto monetario	(1.139.577)	(3.704.618)	(590.940)	(1.259.415)
(Utilidad) / Pérdida por impuesto a las ganancias reconocido en el estado de resultados	(13.508.304)	(12.153.967)	9.112.856	18.838.057
(Utilidad) / Pérdida por impuesto a las ganancias reconocido en el otro resultado integral	(2.893.208)	(1.176.479)	838.703	(31.528)
Total	(16.401.512)	(13.330.446)	9.951.559	18.806.529

Acciones de repetición – Períodos fiscales 2016 a 2020

Período fiscal 2016:

Con fecha 19 de septiembre de 2017 Banco BMA SAU promovió ante la AFIP-DGI acción de repetición en los términos del párrafo primero del art. 81 de la Ley 11.683 a efectos de obtener la restitución de 315.987 (importe sin reexpresar) importe ingresado al Fisco en concepto de impuesto a las ganancias en el período fiscal 2017, como consecuencia de la imposibilidad de aplicar el mecanismo de actualización y ajuste por inflación previstos en la Ley de impuesto a las ganancias (previo a las modificaciones incorporadas por las Leyes 27.430 y 27.468, con más sus correspondientes intereses resarcitorios. No habiendo resuelto el Organismo el reclamo referido, la entidad interpuso recurso por retardo ante el Tribunal Fiscal de la Nación.

Contra la sentencia favorable original (del año 2019), la AFIP interpuso recurso extraordinario federal. El recurso fue denegado por la Cámara, originando la presentación en queja ante la Corte. En fecha 7 de noviembre de 2023 dicha presentación en queja fue rechazada, dejando firme y confirmada en todas sus partes la sentencia favorable del 2019.

Se reconoció un activo por el capital más los intereses.

En fecha 15 de febrero de 2024 se presenta escrito ante AFIP solicitando se dé por cumplida la sentencia favorable y se acredite el saldo a favor producto del capital más los intereses.

En fecha 18 de marzo de 2024 la AFIP procedió a reconocer el saldo a favor, de capital reclamado (315.987, importe sin reexpresar) en el Sistema de Cuentas Tributarias. Por los intereses adeudados por parte del Organismo se procedió a presentar en fecha 17/4/2024 un pronto despacho por el valor de los intereses actualizados (816.473, importe sin reexpresar).

Período fiscal 2017:

Con fecha 17 de diciembre de 2018 Banco BMA SAU promovió ante la AFIP-DGI acción de repetición en los términos del párrafo primero del art. 81 de la Ley 11.683 a efectos de obtener la restitución de los importes de 251.756 (importe sin reexpresar) ingresados al Fisco en concepto de impuesto a las ganancias en el período 2017, como consecuencia de la imposibilidad de aplicar el mecanismo de actualización y ajuste por inflación previstos en la Ley de impuesto a las ganancias (previo a las modificaciones incorporadas por las Leyes 27.430 y 27.468 con más sus correspondientes intereses resarcitorios.

Ante la falta de resolución, el 29/04/2019 se interpuso el recurso por retardo ante el TFN, el que tramita en un expediente papel (en contraposición con 2018 que es digital).

Firmado a efectos de su identificación con nuestro informe de fecha: 22/08/2024
PISTRELLI, HENRY MARTIN Y ASOCIADOS SA

CPCECABA Tº 1 Fº 13

Eleonora Prieto Rodríguez
Socia
Contadora Pública - UBA
CPCECABA Tº 309 - Fº 87

Firmado a efectos de su identificación con nuestro informe de fecha: 22/08/2024
POR COMISIÓN FISCALIZADORA

Alejandro Almarza
Síndico Titular
Contador Público - UBA
CPCECABA Tº 120 Fº 210

Federico P. Otero
Director de
Finanzas

Brian Anthony
Gerente General

Jorge P. Brito
Presidente

**NOTAS A LOS ESTADOS FINANCIEROS INTERMEDIOS SEPARADOS CONDENSADOS
AL 30 DE JUNIO DE 2024**

(Cifras expresadas en miles de pesos en moneda homogénea)

Oportunamente el Fisco contestó el recurso, oponiéndose a la prueba. El 13/08/2019 el Banco contestó el traslado a la oposición a la prueba.

Desde marzo de 2020, el trámite de los expedientes en papel estuvo suspendido a causa de la pandemia. En abril de 2021 se solicitó la habilitación de la feria por tratarse de un caso de excepción, la que fue rechazada.

Actualmente se le ha acumularon la repetición por los períodos 2019-2020, aún no se ha abierto a prueba.

Período fiscal 2018:

Con fecha 28 de Mayo de 2019 Banco BMA SAU promovió ante la AFIP-DGI acción de repetición en los términos del párrafo primero del art. 81 de la Ley 11.683 a efectos de obtener la restitución de 558.439 (importe sin reexpresar) ingresados al Fisco en concepto de impuesto a las ganancias en el período 2018 como consecuencia de la imposibilidad de aplicar el mecanismo de actualización y ajuste por inflación previstos en la Ley de impuesto a las ganancias, con más sus correspondientes intereses resarcitorios (Expte SIGEA 19144-3641/2019). No habiendo resuelto el Organismo el reclamo referido, con fecha 22 de noviembre de 2019 la entidad interpuso recurso por retardo ante el Tribunal Fiscal de la Nación (EX-2019-104149820 -APN-DTD #JGN).

Con fecha 18 de abril de 2023 se notifica a la Entidad la sentencia definitiva por la que se hace lugar al recurso por retardo en la resolución del reclamo de repetición, ordenando a la AFIP la devolución de la suma de 558.439 (importe sin reexpresar).- con más los intereses aplicables conforme a la tasa pasiva del BCRA. Posteriormente el Organismo apeló la sentencia de fondo y los intereses aplicados.

Actualmente el expediente se encuentra a sentencia.

Períodos fiscales 2019 y 2020:

Con fecha 29 de diciembre de 2022 Banco BMA SAU promovió ante la AFIP-DGI acción de repetición en los términos del párrafo primero del art. 81 de la Ley 11.683 a efectos de obtener la restitución de los importes 639.325 (importe sin reexpresar) y 965.670 (importe sin reexpresar) ingresados al Fisco en concepto de impuesto a las ganancias en los períodos 2019 y 2020 respectivamente, como consecuencia de liquidar el tributo incorporando parcialmente el ajuste por inflación previsto por el Título VI de la Ley de impuesto a las ganancias (texto según Decreto 824/2019), un sexto (1/6) conforme el artículo 194 incorporado por la Ley 27.541 y computar las amortizaciones actualizadas solo por los bienes de uso e intangibles adquiridos a partir del 1° de enero de 2018, con más sus correspondientes intereses resarcitorios. No habiendo resuelto el Organismo el reclamo referido con fecha 5 de junio de 2023 la entidad interpuso recurso por retardo ante el Tribunal Fiscal de la Nación (EX-2023-63876605- -APN-SGAI#TFN - en trámite por ante la Vocalía de la 6° Nominación de la Sala "B"). Con fecha 15 de septiembre de 2023 el Organismo responde el recurso por retardo y ordena la acumulación del expediente con el del año 2017 (Expediente N° 49.836-I).

Respecto a los períodos fiscales mencionados en el párrafo precedente, con fecha 19 de mayo de 2023 la AFIP comunicó el inicio de fiscalización por impuesto a las ganancias. Actualmente la Entidad se encuentra con las fiscalizaciones en curso.

Períodos 2021 y 2022:

En los períodos del asunto la posición del Impuesto a las Ganancias ha sido de quebranto impositivo por miles de 4.224.628 (importe sin reexpresar) y 1.684.216 (importe sin reexpresar) respectivamente.

Firmado a efectos de su identificación
con nuestro informe de fecha: 22/08/2024
PISTRELLI, HENRY MARTIN Y ASOCIADOS SA

CPCECABA T° 1 F° 13

Eleonora Prieto Rodríguez
Socia
Contadora Pública - UBA
CPCECABA T° 309 - F° 87

Firmado a efectos de su identificación
con nuestro informe de fecha: 22/08/2024
POR COMISIÓN FISCALIZADORA

Alejandro Almarza
Sindico Titular
Contador Público - UBA
CPCECABA T° 120 F° 210

Federico P. Otero
Director de
Finanzas

Brian Anthony
Gerente General

Jorge P. Brito
Presidente

**NOTAS A LOS ESTADOS FINANCIEROS INTERMEDIOS SEPARADOS CONDENSADOS
AL 30 DE JUNIO DE 2024**

(Cifras expresadas en miles de pesos en moneda homogénea)

19. INGRESOS POR COMISIONES

Composición	Trimestre finalizado el 30/06/2024	Acumulado desde el inicio del período hasta el 30/06/2024	Trimestre finalizado el 30/06/2023	Acumulado desde el inicio del período hasta el 30/06/2023
Comisiones por tarjetas	1.954.842	3.911.327	3.078.380	5.291.073
Comisiones vinculadas con obligaciones	1.934.354	3.490.278	2.595.485	5.073.911
Comisiones vinculadas con compromisos de préstamos y garantías financieras	862.176	2.886.046	2.311.049	4.660.699
Comisiones por operaciones de exterior y cambio	1.296.850	2.866.874	1.217.033	2.212.348
Comisiones por seguros	510.757	953.877	821.570	2.005.023
Comisiones vinculadas con créditos	225.026	364.626	33.094	67.002
Comisiones vinculadas con valores mobiliarios	184.074	349.043	113.246	161.028
Total	6.968.079	14.822.071	10.169.857	19.471.084

20. DIFERENCIA DE COTIZACIÓN DE ORO Y MONEDA EXTRANJERA

Composición	Trimestre finalizado el 30/06/2024	Acumulado desde el inicio del período hasta el 30/06/2024	Trimestre finalizado el 30/06/2023	Acumulado desde el inicio del período hasta el 30/06/2023
Descalce diario	(2.685.490)	7.934.452	9.078.668	12.526.693
Operaciones de Trading	6.404.194	6.864.660	2.922.976	6.182.826
Total	3.718.704	14.799.112	12.001.644	18.709.519

Firmado a efectos de su identificación con nuestro informe de fecha: 22/08/2024
PISTRELLI, HENRY MARTIN Y ASOCIADOS SA

CPCECABA T° 1 F° 13

Eleonora Prieto Rodríguez
Socia
Contadora Pública - UBA
CPCECABA T° 309 - F° 87

Firmado a efectos de su identificación con nuestro informe de fecha: 22/08/2024
POR COMISIÓN FISCALIZADORA

Alejandro Almarza
Síndico Titular
Contador Público - UBA
CPCECABA T° 120 F° 210

Federico P. Otero
Director de
Finanzas

Brian Anthony
Gerente General

Jorge P. Brito
Presidente

**NOTAS A LOS ESTADOS FINANCIEROS INTERMEDIOS SEPARADOS CONDENSADOS
AL 30 DE JUNIO DE 2024**

(Cifras expresadas en miles de pesos en moneda homogénea)

21. OTROS INGRESOS OPERATIVOS

Composición	Trimestre finalizado el 30/06/2024	Acumulado desde el inicio del período hasta el 30/06/2024	Trimestre finalizado el 30/06/2023	Acumulado desde el inicio del período hasta el 30/06/2023
Intereses y Ajuste UVA Ganados Venta Prisma Medios de Pago S.A.	1.697.611	3.854.282	1.177.855	2.360.383
Intereses por préstamos al personal	1.641.698	3.638.262	1.116.318	2.290.855
Comisiones cobradas - Banelco	1.862.070	2.874.025	530.991	1.313.982
Comisiones - Banco en Planta	1.168.494	2.240.714	664.170	2.841.689
Otras Comisiones por Intermed. Fciera.	1.861.185	1.946.827	56.548	440.552
Alquiler de cajas de seguridad	996.022	1.790.104	1.119.971	2.294.120
Comisiones Cobranzas	913.563	1.573.601	778.890	1.723.388
Créditos recuperados	810.985	871.133	53.383	208.490
Comisión Jubilaciones Italianas	193.680	378.476	134.949	308.688
Otras Comisiones BBA	107.274	310.374	240.974	577.406
Intereses Punitorios	94.640	225.145	176.450	278.152
Comisiones Sociedad Depositaria	94.080	168.512	113.991	278.324
Descuento Compras - VISA	91.618	154.167	45.767	118.918
Recaudación y Atesoramiento	69.965	113.383	42.339	112.725
Comisiones Cheque rechazado	58.324	82.263	68.079	188.048
Comisiones por descuento en venta de tarjetas	43.042	80.172	(25.929)	115.355
Otros	2.602.413	3.690.586	2.642.313	3.863.759
Total	14.306.664	23.992.026	8.937.059	19.314.834

22. BENEFICIOS AL PERSONAL

Composición	Trimestre finalizado el 30/06/2024	Acumulado desde el inicio del período hasta el 30/06/2024	Trimestre finalizado el 30/06/2023	Acumulado desde el inicio del período hasta el 30/06/2023
Remuneraciones	20.000.703	44.012.487	27.398.677	49.469.191
Cargas Sociales sobre remuneraciones	3.410.806	6.664.880	3.540.548	6.928.167
Indemnizaciones y gratificaciones al personal	270.751	532.867	154.585	154.861
Servicios al personal	97.148	477.962	474.152	974.463
Total	23.779.408	51.688.196	31.567.962	57.526.682

100

Firmado a efectos de su identificación con nuestro informe de fecha: 22/08/2024
PISTRELLI, HENRY MARTIN Y ASOCIADOS SA

CPCECABA T° 1 F° 13

Eleonora Prieto Rodríguez
Socia
Contadora Pública - UBA
CPCECABA T° 309 - F° 87

Firmado a efectos de su identificación con nuestro informe de fecha: 22/08/2024
POR COMISIÓN FISCALIZADORA

Alejandro Almarza

Síndico Titular
Contador Público - UBA
CPCECABA T° 120 F° 210

Federico P. Otero

Director de
Finanzas

Brian Anthony

Gerente General

Jorge P. Brito

Presidente

**NOTAS A LOS ESTADOS FINANCIEROS INTERMEDIOS SEPARADOS CONDENSADOS
AL 30 DE JUNIO DE 2024**

(Cifras expresadas en miles de pesos en moneda homogénea)

23. GASTOS DE ADMINISTRACIÓN

Composición	Trimestre finalizado el 30/06/2024	Acumulado desde el inicio del período hasta el 30/06/2024	Trimestre finalizado el 30/06/2023	Acumulado desde el inicio del período hasta el 30/06/2023
Honorarios y retribuciones por servicios	5.089.483	10.438.328	6.908.707	11.381.663
Mantenimiento y reparaciones	3.261.351	6.456.083	3.168.811	5.993.253
Impuestos y tasas	1.920.130	3.607.678	1.896.399	4.114.532
Impuesto Ley N° 25.413	703.941	1.542.803	1.074.711	2.459.324
Gastos bancarios	554.747	1.198.843	840.254	1.283.010
Servicios OCA	536.552	938.240	559.916	1.001.653
Energía eléctrica, gas y teléfono	526.587	907.247	439.883	1.013.232
Transporte de Caudales	227.319	429.981	348.751	585.424
Suscripciones	147.295	392.249	266.671	730.118
Alquileres	27.014	335.231	2.631	7.275
Servicios de limpieza	141.745	294.143	210.517	508.018
Informes Comerciales	201.822	250.663	139.467	343.303
Gastos de publicidad, promoción e investigación	108.956	248.241	(112.275)	471.252
Útiles de oficina	68.094	132.467	213.709	511.708
Expensas	31.037	111.643	121.977	316.203
Gastos de representación y movilidad	40.743	69.003	155.390	253.487
Diversos	2.501.443	5.050.799	2.112.671	3.145.004
Total	16.088.259	32.403.642	18.348.190	34.118.459

24. OTROS GASTOS OPERATIVOS

Composición	Trimestre finalizado el 30/06/2024	Acumulado desde el inicio del período hasta el 30/06/2024	Trimestre finalizado el 30/06/2023	Acumulado desde el inicio del período hasta el 30/06/2023
Impuesto sobre los ingresos brutos	7.079.999	18.550.906	14.827.993	26.828.349
Diversos	1.149.422	2.487.882	1.731.622	3.265.223
Provisiones	862.701	1.194.831	528.734	2.278.725
Total	9.092.122	22.233.619	17.088.349	32.372.297

101

Firmado a efectos de su identificación con nuestro informe de fecha: 22/08/2024
PISTRELLI, HENRY MARTIN Y ASOCIADOS SA

CPCECABA T° 1 F° 13

Eleonora Prieto Rodríguez
Socia
Contadora Pública - UBA
CPCECABA T° 309 - F° 87

Firmado a efectos de su identificación con nuestro informe de fecha: 22/08/2024
POR COMISIÓN FISCALIZADORA

Alejandro Almarza

Síndico Titular
Contador Público - UBA
CPCECABA T° 120 F° 210

Federico P. Otero

Director de
Finanzas

Brian Anthony

Gerente General

Jorge P. Brito

Presidente

**NOTAS A LOS ESTADOS FINANCIEROS INTERMEDIOS SEPARADOS CONDENSADOS
AL 30 DE JUNIO DE 2024**

(Cifras expresadas en miles de pesos en moneda homogénea)

25. INFORMACIÓN ADICIONAL AL ESTADO DE FLUJOS DE EFECTIVO

El Estado de Flujos de Efectivo muestra los cambios en efectivo y equivalente de efectivo derivados de las actividades de operación, actividades de inversión y actividades de financiamiento durante el período. Para la elaboración del mismo la Entidad adoptó el método indirecto para las Actividades Operativas y el método directo para las Actividades de Inversión y de Financiación.

La Entidad considera como "Efectivo y equivalentes de efectivo" al rubro Efectivo y depósitos en bancos y aquellos activos financieros que son fácilmente convertibles en una cantidad determinada de efectivo y se encuentran sujetos a un riesgo poco significativo de cambios en su valor.

Para la elaboración del Estado de Flujos de Efectivo se toman en consideración los siguientes conceptos:

- Actividades de operación: corresponden a las actividades normales realizadas por la Entidad, así como otras actividades que no pueden ser calificadas como de inversión o de financiamiento.
- Actividades de inversión: corresponden a la adquisición, enajenación o disposición por otros medios, de activos a largo plazo y otras inversiones no incluidas en el efectivo y equivalente del efectivo.
- Actividades de financiamiento: las actividades que producen cambios en el tamaño y composición del patrimonio neto y de los pasivos que no formen parte de las actividades operativas o de inversión.

A continuación, se expone la conciliación entre la partida "Efectivo y equivalentes de efectivo" del Estado de Flujos de Efectivo con los correspondientes rubros del Estado de situación financiera:

Descripción	30/06/2024	31/12/2023	30/06/2023	31/12/2022
Efectivo y depósitos en bancos	383.608.535	396.953.517	390.925.913	391.139.780
Total	383.608.535	396.953.517	390.925.913	391.139.780

26. CAPITAL SOCIAL

El capital social suscrito e integrado de la Entidad desde el 31 de diciembre de 2023 al 30 de junio de 2024 asciende a 743.731. Ver adicionalmente Anexo K.

27. SEGURO DE GARANTÍA DE DEPÓSITOS

En Nota 30 a los Estados Financieros intermedios consolidados condensados se describe el Sistema de Seguro de garantía de los depósitos y sus alcances.

La Entidad participa en el 1,6414% del capital social de acuerdo con los porcentajes difundidos por la Comunicación "B" 12755 del BCRA de fecha 4 de marzo de 2024.

Firmado a efectos de su identificación
con nuestro informe de fecha: 22/08/2024
PISTRELLI, HENRY MARTIN Y ASOCIADOS SA

CPCECABA T° 1 F° 13

Eleonora Prieto Rodríguez
Socia
Contadora Pública - UBA
CPCECABA T° 309 - F° 87

Firmado a efectos de su identificación
con nuestro informe de fecha: 22/08/2024
POR COMISIÓN FISCALIZADORA

Alejandro Almarza
Síndico Titular
Contador Público - UBA
CPCECABA T° 120 F° 210

Federico P. Otero
Director de
Finanzas

Brian Anthony
Gerente General

Jorge P. Brito
Presidente

**NOTAS A LOS ESTADOS FINANCIEROS INTERMEDIOS SEPARADOS CONDENSADOS
AL 30 DE JUNIO DE 2024**

(Cifras expresadas en miles de pesos en moneda homogénea)

28. ACTIVOS DE DISPONIBILIDAD RESTRINGIDA

Al 30 de junio de 2024 y 31 de diciembre de 2023 se encuentran restringidos los siguientes activos de la Entidad:

Composición	30/06/2024	31/12/2023
Títulos de deuda a valor razonable con cambios en resultados:		
• Operaciones realizadas a través de MAE y ROFEX	2.968.230	8.546.456
Subtotal Títulos de deuda entregados en garantía	2.968.230	8.546.456

Composición	30/06/2024	31/12/2023
Activos financieros entregados en garantía		
• Cuentas corrientes especiales de garantías abiertas en el BCRA por las operaciones vinculadas con las cámaras electrónicas de compensación y otras asimilables.	19.834.723	19.638.458
• Depósitos en garantía vinculados con la operatoria de tarjetas de crédito y débito.	3.881.811	3.129.693
• Otros depósitos en garantía.	2.158.284	3.729.992
Subtotal Activos financieros entregados en garantía	25.874.818	26.498.143

Total	28.843.048	35.044.599
--------------	-------------------	-------------------

29. CUMPLIMIENTO DE DISPOSICIONES REQUERIDAS POR LA CNV

Considerando la operatoria que actualmente realiza Banco BMA SAU, y conforme a las diferentes categorías de agentes que establecen las normas de la CNV (texto ordenado según la Resolución General N° 622/2013 y sus modificatorias), la Entidad se halla inscrita ante dicho Organismo como Agente de Custodia de Productos de Inversión Colectiva de Fondos Comunes de Inversión (AC PIC FCI) – Sociedad Depositaria, Agente de liquidación y compensación y agente de negociación – integral (ALyC y AN - integral), tal como se describe en la Nota 32.1.1 a los Estados Financieros intermedios consolidados condensados. En la Nota 32.3 a los mencionados Estados Financieros se detallan las cuotas partes suscriptas por terceros y activos que la Entidad mantiene en custodia en su carácter de sociedad depositaria.

Asimismo, se informa que el patrimonio neto de Banco BMA SAU al 30 de junio de 2024 expresado en UVAs, asciende a 334.723.729 y supera el patrimonio neto mínimo requerido por dicha norma para las distintas categorías de agente en la cual se encuentra inscripto, que a dicha fecha asciende a 470.350 UVAs, y su contrapartida mínima exigida de 235.175 UVAs que se encuentra constituida con fondos depositados en el BCRA en las cuentas 000259, 80259 y 11259 pertenecientes a la Entidad.

Asimismo, en Nota 32.2 a los Estados Financieros intermedios consolidados condensados se expone la política general de guarda de documentación, describiendo qué información ha sido entregada a terceros para su guardado.

30. CUENTAS QUE IDENTIFICAN EL CUMPLIMIENTO DE EFECTIVO MÍNIMO

Los conceptos computados por la Entidad para integrar la exigencia de efectivo mínimo vigente para el mes de junio de 2024 se detallan en la Nota 33 a los Estados Financieros intermedios consolidados condensados.

Firmado a efectos de su identificación con nuestro informe de fecha: 22/08/2024
PISTRELLI, HENRY MARTIN Y ASOCIADOS SA

CPCECABA T° 1 F° 13

Eleonora Prieto Rodríguez
Socia
Contadora Pública - UBA
CPCECABA T° 309 - F° 87

Firmado a efectos de su identificación con nuestro informe de fecha: 22/08/2024
POR COMISIÓN FISCALIZADORA

Alejandro Almarza
Síndico Titular
Contador Público - UBA
CPCECABA T° 120 F° 210

Federico P. Otero
Director de
Finanzas

Brian Anthony
Gerente General

Jorge P. Brito
Presidente

**NOTAS A LOS ESTADOS FINANCIEROS INTERMEDIOS SEPARADOS CONDENSADOS
AL 30 DE JUNIO DE 2024**

(Cifras expresadas en miles de pesos en moneda homogénea)

31. SANCIONES APLICADAS A LA ENTIDAD Y SUMARIOS INICIADOS POR EL BCRA

En Nota 34 a los Estados Financieros intermedios consolidados condensados se describen las sanciones aplicadas y sumarios iniciados por el BCRA a la Entidad.

La Dirección de la Entidad y sus asesores legales estiman que no existirían efectos contables adicionales significativos a los mencionados precedentemente, que pudieran derivarse del resultado final de estas actuaciones.

32. EMISIÓN DE OBLIGACIONES NEGOCIABLES

A continuación, se detalla el monto de los pasivos por obligaciones negociables emitidas registrado por la Entidad:

Obligaciones Negociables	Valor de origen	Valor residual al 30/06/2024	30/06/2024	31/12/2023
No Subordinadas – Clase XXXII	1.000.000	1.000.000	12.339.893	9.831.594
Total			12.339.893	9.831.594

Las características de estas obligaciones negociables emitidas son detalladas en la Nota 35 a los Estados Financieros intermedios consolidados condensados.

33. SALDOS FUERA DE BALANCE

Los principales saldos que integran las partidas fuera de balance se detallan en la Nota 36 a los Estados Financieros intermedios consolidados condensados.

Composición	30/06/2024	31/12/2023
Garantías Otorgadas	116.514.455	198.498.375
Responsabilidades Eventuales	44.474.766	123.764.721
Totales	160.989.221	322.263.096

34. RECLAMOS IMPOSITIVOS Y OTROS

34.1. Reclamos impositivos

En Nota 37.1. a los Estados Financieros intermedios consolidados condensados se describen los reclamos más relevantes vigentes iniciados por la AFIP y los Organismos fiscales jurisdiccionales.

La Dirección de la Entidad y sus asesores impositivos y legales estiman que no existirían efectos adicionales significativos a los ya reconocidos contablemente, que pudieran derivarse del resultado final de los reclamos mencionados precedentemente.

34.2. Otros reclamos

En Nota 37.2. a los Estados Financieros intermedios consolidados condensados se describen los reclamos más relevantes iniciados por distintas asociaciones de consumidores.

Firmado a efectos de su identificación con nuestro informe de fecha: 22/08/2024
PISTRELLI, HENRY MARTIN Y ASOCIADOS SA

CPCECABA Tº 1 Fº 13

Eleonora Prieto Rodríguez
Socia
Contadora Pública - UBA
CPCECABA Tº 309 - Fº 87

Firmado a efectos de su identificación con nuestro informe de fecha: 22/08/2024
POR COMISIÓN FISCALIZADORA

Alejandro Almarza
Síndico Titular
Contador Público - UBA
CPCECABA Tº 120 Fº 210

Federico P. Otero
Director de
Finanzas

Brian Anthony
Gerente General

Jorge P. Brito
Presidente

**NOTAS A LOS ESTADOS FINANCIEROS INTERMEDIOS SEPARADOS CONDENSADOS
AL 30 DE JUNIO DE 2024**

(Cifras expresadas en miles de pesos en moneda homogénea)

La Dirección de la Entidad y sus asesores legales estiman que no existirían efectos adicionales significativos a los ya reconocidos contablemente, que pudieran derivarse del resultado final de los reclamos mencionados precedentemente.

35. RESTRICCIÓN PARA LA DISTRIBUCIÓN DE UTILIDADES

En Nota 38 a los Estados Financieros intermedios consolidados condensados se describen las principales disposiciones normativas que regulan la restricción para la distribución de utilidades, así como las resoluciones adoptadas por la Asamblea de Accionistas celebrada el 12 de abril de 2024.

36. GESTIÓN DE CAPITAL, POLÍTICA DE TRANSPARENCIA EN MATERIA DE GOBIERNO SOCIETARIO Y GERENCIAMIENTO DE RIESGOS

En Nota 39 a los Estados Financieros intermedios consolidados condensados se describen los principales lineamientos de la Entidad en materia de Gestión de capital, política de transparencia en materia de Gobierno societario y Gerenciamiento de riesgos.

37. EVOLUCIÓN DE LA SITUACIÓN MACROECONÓMICA Y DEL SISTEMA FINANCIERO Y DE CAPITALES

El contexto macroeconómico internacional y nacional en el que opera la Entidad y el impacto sobre la misma se detalla en la Nota 40 a los Estados Financieros intermedios consolidados condensados.

38. HECHOS OCURRIDOS DESPUÉS DEL PERÍODO SOBRE EL QUE SE INFORMA

No existen otros acontecimientos significativos ocurridos entre la fecha de cierre del período y la emisión de los presentes Estados Financieros intermedios separados condensados que puedan afectar significativamente la situación financiera o los resultados del período, que no hayan sido expuestos en los presentes Estados Financieros intermedios separados condensados.

Firmado a efectos de su identificación
con nuestro informe de fecha: 22/08/2024
PISTRELLI, HENRY MARTIN Y ASOCIADOS SA

CPCECABA T° 1 F° 13

Eleonora Prieto Rodríguez
Socia
Contadora Pública - UBA
CPCECABA T° 309 - F° 87

Firmado a efectos de su identificación
con nuestro informe de fecha: 22/08/2024
POR COMISIÓN FISCALIZADORA

Alejandro Almarza
Síndico Titular
Contador Público - UBA
CPCECABA T° 120 F° 210

Federico P. Otero
Director de
Finanzas

Brian Anthony
Gerente General

Jorge P. Brito
Presidente

**DETALLE DE TÍTULOS PÚBLICOS Y PRIVADOS
AL 30 DE JUNIO DE 2024 Y 31 DE DICIEMBRE DE 2023**
(Cifras expresadas en miles de pesos en moneda homogénea)

Denominación	Identificación	Tenencia				Posición		
		30/06/2024			31/12/2023	30/06/2024		
		Valor razonable	Nivel de valor razonable	Saldos de libros	Saldos de libros	Posición sin opciones	Opciones	Posición final
TÍTULOS DE DEUDA A VALOR RAZONABLE CON CAMBIOS EN RESULTADOS								
- Del país								
Títulos públicos								
BONO REPUBLICA ARGENTINA AJ CER VTO 30/06/2027	9241		1	276.188.800	-	278.800.000	(278.800.000)	-
BONO DEL TESORO NACIONAL AJ CER VTO 30/06/2025	9244		1	53.958.000	-	53.958.000	-	53.958.000
BONO TESORO \$ AJ CER 4% VTO 14/10/2024	9179		1	3.145.389	4.518.270	3.145.389	(3.048.207)	97.182
BONTES A DESC AJ CER VTO 15/12/2027	9250		1	195.343	-	195.343	-	195.343
BONO REPUBLICA ARGENTINA DESCUENTO \$ 5,83%	45696		2	26.238	47.185	26.238	-	26.238
LETRA REPUBLICA ARGENTINA CAP VTO 13/09/2024	9267		1	26.086	-	26.086	-	26.086
BONO TESORO AJUSTABLE. CER 4.25% VTO 14/02/2025	9180		1	20.766	-	41.660	-	41.660
BONO REPUBLICA ARGENTINA AJ CER VTO 30/06/2028	9242		1	20.712	-	20.712	-	20.712
BONTES \$ A DESC AJ CER VTO 15/12/2025	9248		1	13.746	-	13.746	-	13.746
BONO TESORO NACIONAL VTO 31/03/2026	9257		1	10.455	-	10.455	-	10.455
OTROS				38.796	231.412.937	38.795	(15.190.250)	(15.151.455)
Subtotal de títulos públicos del país (1)				333.644.331	235.978.392	336.276.424	(297.038.457)	39.237.967
Títulos privados								
ON VISTA ENERGY 20 VTO. 20/07/2025	57081		1	597	911	597	-	597
ON NEWSAN SA CL14 14/02/2024	56847		1	-	425.283	-	-	-
ON PETROQUIMICA 15/08/2024	56855		2	-	-	333.500	-	333.500
Subtotal de títulos privados del país (1)				597	426.194	334.097	-	334.097
TOTAL DE TÍTULOS DE DEUDA A VALOR RAZONABLE CON CAMBIOS EN RESULTADOS				333.644.928	236.404.586	336.610.521	(297.038.457)	39.572.064

(1) Ver Nota 4 a los Estados Financieros intermedios consolidados condensados.

Firmado a efectos de su identificación con nuestro informe de fecha: 22/08/2024
PISTRELLI, HENRY MARTIN Y ASOCIADOS SA
CPCECABA T° 1 F° 13

Eleonora Prieto Rodríguez
Socia
Contadora Pública - UBA
CPCECABA T° 309 - F° 87

Firmado a efectos de su identificación con nuestro informe de fecha: 22/08/2024
POR COMISIÓN FISCALIZADORA

Alejandro Almarza
Síndico Titular
Contador Público - UBA
CPCECABA T° 120 F° 210

Federico P. Otero
Director de
Finanzas

Brian Anthony
Gerente General

Jorge P. Brito
Presidente

DETALLE DE TÍTULOS PÚBLICOS Y PRIVADOS
AL 30 DE JUNIO DE 2024 Y 31 DE DICIEMBRE DE 2023
(Cifras expresadas en miles de pesos en moneda homogénea)

Denominación	Identificación	Tenencia				Posición		
		30/06/2024			31/12/2023	30/06/2024		
		Valor razonable	Nivel de valor razonable	Saldos de libros	Saldos de libros	Posición sin opciones	Opciones	Posición final
OTROS TÍTULOS DE DEUDA								
Medidos a valor razonable con cambios en ORI								
- Del país								
Títulos públicos								
BONO TESORO AJUSTABLE. CER 4.25% VTO 14/02/2025	9180	1	17.528.776	20.313.336	17.528.776	(17.528.776)	-	-
BONTE VTO 23/05/2025	9196	2	7.152.000	4.949.645	7.152.000	-	-	7.152.000
BONO NAC REPUBLICA ARGENTINA VTO 23/05/2027	9132	2	4.998.400	11.987.185	4.998.400	-	-	4.998.400
BONTE BADLAR 23/11/2027	9166	2	2.361.219	4.670.478	2.361.219	-	-	2.361.219
Subtotal de títulos públicos del país (2)			32.040.395	41.920.644	32.040.395	(17.528.776)		14.511.619
Total de otros títulos de deuda medidos a valor razonable con cambios en ORI			32.040.395	41.920.644	32.040.395	(17.528.776)		14.511.619
Medición a costo amortizado								
- Del país								
Títulos públicos								
BONTE VTO 23/05/2025	9196	2	5.888.480	6.362.370	-	6.362.370	-	6.362.370
Subtotal de títulos públicos del país			5.888.480	6.362.370	-	6.362.370	-	6.362.370
Títulos privados								
ON MSU CL U\$S VTO 02/11/2024	56530	2	-	1.458.859	-	-	-	-
ON MSU SA VTO 12/09/2024	56433	2	-	-	2.112.407	-	-	2.112.407
Subtotal de títulos privados del país			-	1.458.859	2.112.407	-	-	2.112.407
Total de otros títulos de deuda medidos a costo amortizado			5.888.480	6.362.370	1.458.859	8.474.777	-	8.474.777
Total de otros títulos de deuda			5.888.480	38.402.765	43.379.503	40.515.172	(17.528.776)	22.986.396

(2) Ver Nota 8 a los Estados Financieros intermedios consolidados condensados.

Firmado a efectos de su identificación
con nuestro informe de fecha: 22/08/2024
PISTRELLI, HENRY MARTIN Y ASOCIADOS SA
CPCECABA T° 1 F° 13

Eleonora Prieto Rodríguez
Socia
Contadora Pública - UBA
CPCECABA T° 309 - F° 87

Firmado a efectos de su identificación
con nuestro informe de fecha: 22/08/2024
POR COMISIÓN FISCALIZADORA

Alejandro Almarza
Síndico Titular
Contador Público - UBA
CPCECABA T° 120 F° 210

Federico P. Otero
Director de
Finanzas

Brian Anthony
Gerente General

Jorge P. Brito
Presidente

DETALLE DE TÍTULOS PÚBLICOS Y PRIVADOS
AL 30 DE JUNIO DE 2024 Y 31 DE DICIEMBRE DE 2023
(Cifras expresadas en miles de pesos en moneda homogénea)

Denominación	Identificación	Tenencia				Posición		
		30/06/2024			31/12/2023	30/06/2024		
		Valor razonable	Nivel de valor razonable	Saldos de libros	Saldos de libros	Posición sin opciones	Opciones	Posición final
INSTRUMENTOS DE PATRIMONIO								
Medidos a valor razonable con cambios en resultados								
- Del país								
COELSA	-	3	562	1.010	562	-	562	
SEDESA	-	3	817	1.469	817	-	817	
MERCADO ABIERTO ELECTRONICO	-	3	60	108	60	-	60	
ARGENCONTROL	-	3	6	11	6	-	6	
MODO	-	3	96.021	144.197	96.021	-	96.021	
Subtotal del país			97.466	146.795	97.466	-	97.466	
Total de medidos a valor razonable con cambios en resultados			97.466	146.795	97.466	-	97.466	
TOTAL DE INSTRUMENTOS DE PATRIMONIO			97.466	146.795	97.466	-	97.466	
TOTAL TÍTULOS PÚBLICOS Y PRIVADOS			372.145.159	279.930.884	377.223.159	(314.567.233)	62.655.926	

Firmado a efectos de su identificación con nuestro informe de fecha: 22/08/2024
PISTRELLI, HENRY MARTIN Y ASOCIADOS SA
CPCECABA T° 1 F° 13

Eleonora Prieto Rodríguez
Socia
Contadora Pública - UBA
CPCECABA T° 309 - F° 87

Firmado a efectos de su identificación con nuestro informe de fecha: 22/08/2024
POR COMISIÓN FISCALIZADORA

Alejandro Almarza
Síndico Titular
Contador Público - UBA
CPCECABA T° 120 F° 210

Federico P. Otero
Director de
Finanzas

Brian Anthony
Gerente General

Jorge P. Brito
Presidente

**CLASIFICACIÓN DE PRÉSTAMOS Y OTRAS FINANCIACIONES
POR SITUACIÓN Y GARANTÍAS RECIBIDAS
AL 30 DE JUNIO DE 2024 Y 31 DE DICIEMBRE DE 2023**
(Cifras expresadas en miles de pesos en moneda homogénea)

CARTERA COMERCIAL	30/06/2024	31/12/2023
Situación normal	382.510.832	717.126.382
Con garantías y contragarantías preferidas "A"	34.575.081	30.914.042
Con garantías y contragarantías preferidas "B"	12.875.735	23.710.473
Sin garantías ni contragarantías preferidas	335.060.016	662.501.867
Con problemas	838.239	-
Con garantías y contragarantías preferidas "A"	-	-
Con garantías y contragarantías preferidas "B"	-	-
Sin garantías ni contragarantías preferidas	838.239	-
Con alto riesgo de insolvencia	610.172	2.070.009
Con garantías y contragarantías preferidas "A"	88.557	583.276
Con garantías y contragarantías preferidas "B"	-	-
Sin garantías ni contragarantías preferidas	521.615	1.486.733
Irrecuperable	3.629.256	3.473.744
Con garantías y contragarantías preferidas "A"	-	-
Con garantías y contragarantías preferidas "B"	-	-
Sin garantías ni contragarantías preferidas	3.629.256	3.473.744
Subtotal Cartera comercial	387.588.499	722.670.135

Firmado a efectos de su identificación
con nuestro informe de fecha: 22/08/2024
PISTRELLI, HENRY MARTIN Y ASOCIADOS SA
CPCECABA T° 1 F° 13

Eleonora Prieto Rodríguez
Socia
Contadora Pública - UBA
CPCECABA T° 309 - F° 87

Firmado a efectos de su identificación
con nuestro informe de fecha: 22/08/2024
POR COMISIÓN FISCALIZADORA

Alejandro Almarza
Síndico Titular
Contador Público - UBA
CPCECABA T° 120 F° 210

Federico P. Otero
Director de
Finanzas

Brian Anthony
Gerente General

Jorge P. Brito
Presidente

**CLASIFICACIÓN DE PRÉSTAMOS Y OTRAS FINANCIACIONES
POR SITUACIÓN Y GARANTÍAS RECIBIDAS
AL 30 DE JUNIO DE 2024 Y 31 DE DICIEMBRE DE 2023**
(Cifras expresadas en miles de pesos en moneda homogénea)

CARTERA DE CONSUMO Y VIVIENDA	30/06/2024	31/12/2023
Cumplimiento normal	131.665.782	131.293.617
Con garantías y contragarantías preferidas "A"	7.587.775	3.212.283
Con garantías y contragarantías preferidas "B"	21.036.826	19.761.476
Sin garantías ni contragarantías preferidas	103.041.181	108.319.858
Riesgo bajo	1.305.331	1.015.209
Con garantías y contragarantías preferidas "A"	3.015	-
Con garantías y contragarantías preferidas "B"	47.500	194.392
Sin garantías ni contragarantías preferidas	1.254.816	820.817
Riesgo medio	920.065	754.087
Con garantías y contragarantías preferidas "A"	-	8.460
Con garantías y contragarantías preferidas "B"	40.654	-
Sin garantías ni contragarantías preferidas	879.411	745.627
Riesgo alto	722.036	976.265
Con garantías y contragarantías preferidas "A"	804	19.349
Con garantías y contragarantías preferidas "B"	3.535	9.201
Sin garantías ni contragarantías preferidas	717.697	947.715
Irrecuperable	260.540	488.653
Con garantías y contragarantías preferidas "A"	4.077	-
Con garantías y contragarantías preferidas "B"	-	48.717
Sin garantías ni contragarantías preferidas	256.463	439.936
Subtotal Cartera de consumo y vivienda	134.873.754	134.527.831
Total	522.462.253	857.197.966

Firmado a efectos de su identificación
con nuestro informe de fecha: 22/08/2024
PISTRELLI, HENRY MARTIN Y ASOCIADOS SA
CPCECABA T° 1 F° 13

Eleonora Prieto Rodríguez
Socia
Contadora Pública - UBA
CPCECABA T° 309 - F° 87

Firmado a efectos de su identificación
con nuestro informe de fecha: 22/08/2024
POR COMISIÓN FISCALIZADORA

Alejandro Almarza
Síndico Titular
Contador Público - UBA
CPCECABA T° 120 F° 210

Federico P. Otero
Director de
Finanzas

Brian Anthony
Gerente General

Jorge P. Brito
Presidente

**CLASIFICACIÓN DE PRÉSTAMOS Y OTRAS FINANCIACIONES
POR SITUACIÓN Y GARANTÍAS RECIBIDAS
AL 30 DE JUNIO DE 2024 Y 31 DE DICIEMBRE DE 2023**
(Cifras expresadas en miles de pesos en moneda homogénea)

El presente Anexo expone las cifras contractuales de acuerdo con lo establecido por BCRA. La conciliación con los Estados de situación financiera intermedios separados condensados, es la detallada a continuación:

	30/06/2024	31/12/2023
Préstamos y otras financiaciones	352.082.103	509.942.440
Más:		
Previsiones de préstamos y otras financiaciones	15.661.332	31.361.108
Ajuste NIIF (Ajuste costo amortizado y valor razonable)	(7.194.406)	(3.010.419)
Otros títulos de deuda	6.362.370	1.458.857
Menos:		
Intereses y otros conceptos devengados a cobrar de activos financieros con deterioro de valor crediticio	(77.836)	(219.445)
Préstamos al personal	(5.360.531)	(4.597.412)
Otros Títulos de Deuda no incluidos	-	(259)
Garantías otorgadas y responsabilidades eventuales	160.989.221	322.263.096
Total de conceptos computables	522.462.253	857.197.966

Firmado a efectos de su identificación con nuestro informe de fecha: 22/08/2024
PISTRELLI, HENRY MARTIN Y ASOCIADOS SA
CPCECABA T° 1 F° 13

Eleonora Prieto Rodríguez
Socia
Contadora Pública - UBA
CPCECABA T° 309 - F° 87

Firmado a efectos de su identificación con nuestro informe de fecha: 22/08/2024
POR COMISIÓN FISCALIZADORA

Alejandro Almarza
Síndico Titular
Contador Público - UBA
CPCECABA T° 120 F° 210

Federico P. Otero
Director de
Finanzas

Brian Anthony
Gerente General

Jorge P. Brito
Presidente

**CONCENTRACIÓN DE PRÉSTAMOS Y OTRAS FINANCIACIONES
AL 30 DE JUNIO DE 2024 Y 31 DE DICIEMBRE DE 2023**
(Cifras expresadas en miles de pesos en moneda homogénea)

Número de clientes	30/06/2024		31/12/2023	
	Saldo de deuda	% sobre cartera total	Saldo de deuda	% sobre cartera total
10 Mayores clientes	189.063.686	36,19%	267.920.039	31,26%
50 Siguietes mayores clientes	145.063.773	27,77%	308.115.005	35,94%
100 Siguietes mayores clientes	53.416.185	10,22%	115.791.486	13,51%
Resto de clientes	134.918.609	25,82%	165.371.436	19,29%
Total (1)	522.462.253	100,00%	857.197.966	100,00%

(1) Ver conciliación con el Anexo B.

Firmado a efectos de su identificación
con nuestro informe de fecha: 22/08/2024
PISTRELLI, HENRY MARTIN Y ASOCIADOS SA
CPCECABA T° 1 F° 13

Eleonora Prieto Rodríguez
Socia
Contadora Pública - UBA
CPCECABA T° 309 - F° 87

Firmado a efectos de su identificación
con nuestro informe de fecha: 22/08/2024
POR COMISIÓN FISCALIZADORA

Alejandro Almarza
Síndico Titular
Contador Público - UBA
CPCECABA T° 120 F° 210

Federico P. Otero
Director de
Finanzas

Brian Anthony
Gerente General

Jorge P. Brito
Presidente

**APERTURA POR PLAZOS DE PRÉSTAMOS Y OTRAS FINANCIACIONES
AL 30 DE JUNIO DE 2024**

(Cifras expresadas en miles de pesos en moneda homogénea)

Concepto	Cartera vencida	Plazos que restan para su vencimiento						Total
		Hasta 1 mes	Más de 1 mes y hasta 3 meses	Más de 3 meses y hasta 6 meses	Más de 6 meses y hasta 12 meses	Más de 12 meses y hasta 24 meses	Más de 24 meses	
Sector público no financiero	-	522	-	-	-	-	-	522
Sector financiero	-	6.032.836	35.094	53.599	90.820	173.853	-	6.386.202
Sector privado no financiero y residentes en el exterior	7.097.822	166.857.574	119.714.391	98.903.291	79.271.779	46.258.888	43.855.295	561.959.040
Total	7.097.822	172.890.932	119.749.485	98.956.890	79.362.599	46.432.741	43.855.295	568.345.764

**APERTURA POR PLAZOS DE PRÉSTAMOS Y OTRAS FINANCIACIONES
AL 31 DE DICIEMBRE DE 2023**

(Cifras expresadas en miles de pesos en moneda homogénea)

Concepto	Cartera vencida	Plazos que restan para su vencimiento						Total
		Hasta 1 mes	Más de 1 mes y hasta 3 meses	Más de 3 meses y hasta 6 meses	Más de 6 meses y hasta 12 meses	Más de 12 meses y hasta 24 meses	Más de 24 meses	
Sector público no financiero	-	259	-	-	-	-	-	259
Sector financiero	-	7.362.209	-	-	25.003	60.614	275.865	7.723.691
Sector privado no financiero y residentes en el exterior	13.186.192	425.633.833	248.839.647	152.017.933	145.001.700	98.468.951	56.507.657	1.139.655.913
Total	13.186.192	432.996.301	248.839.647	152.017.933	145.026.703	98.529.565	56.783.522	1.147.379.863

En este Anexo se expone la caída de flujos futuros contractuales incluyendo los intereses y accesorios a devengar hasta el vencimiento de los contratos.

Firmado a efectos de su identificación con nuestro informe de fecha: 22/08/2024
PISTRELLI, HENRY MARTIN Y ASOCIADOS SA
CPCECABA T° 1 F° 13

Eleonora Prieto Rodríguez
Socia
Contadora Pública - UBA
CPCECABA T° 309 - F° 87

Firmado a efectos de su identificación con nuestro informe de fecha: 22/08/2024
POR COMISIÓN FISCALIZADORA

Alejandro Almarza
Síndico Titular
Contador Público - UBA
CPCECABA T° 120 F° 210

Federico P. Otero
Director de
Finanzas

Brian Anthony
Gerente General

Jorge P. Brito
Presidente

**MOVIMIENTO DE PROPIEDAD, PLANTA Y EQUIPO
AL 30 DE JUNIO DE 2024**
(Cifras expresadas en miles de pesos en moneda homogénea)

Concepto	Valor de origen al inicio del ejercicio	Vida Útil total estimada en años	Altas	Bajas	Depreciación				Valor residual al cierre del período
					Acumulada	Baja	Del período	Al cierre	
Medición al costo									
Inmuebles	17.898.413	5	-	486.225	17.650.544	486.578	118.070	17.282.036	130.152
Mobiliario e Instalaciones	18.399.143	10	57.581	652.354	12.255.519	651.403	519.080	12.123.196	5.681.174
Máquinas y equipos	38.177.780	5	459.876	2.396.328	30.852.935	2.396.315	1.373.168	29.829.788	6.411.540
Vehículos	634.190	5	-	-	483.753	-	51.736	535.489	98.701
Derecho de uso inmuebles	13.186.464	-	985.115	11.152.036	11.725.430	11.160.347	691.982	1.257.065	1.762.478
Diversos	13.318.350	4	-	-	13.318.350	-	-	13.318.350	-
Obras en curso	43.924	-	193.038	3.529	-	-	-	-	233.433
Modelo de revaluación									
Inmuebles	48.961.289	47	-	-	712.121	-	328.692	1.040.813	47.920.476
Total propiedad, planta y equipo	150.619.553		1.695.610	14.690.472	86.998.652	14.694.643	3.082.728	75.386.737	62.237.954

**MOVIMIENTO DE PROPIEDAD, PLANTA Y EQUIPO
AL 31 DE DICIEMBRE DE 2023**
(Cifras expresadas en miles de pesos en moneda homogénea)

Concepto	Valor de origen al inicio del ejercicio	Vida Útil total estimada en años	Altas	Bajas	Depreciación				Valor residual al cierre del ejercicio
					Acumulada	Baja	Del ejercicio	Al cierre	
Medición al costo									
Inmuebles	17.973.484	5	22.702	97.773	17.465.972	109.752	294.324	17.650.544	247.869
Mobiliario e Instalaciones	18.240.067	10	987.268	828.192	11.690.367	826.378	1.391.530	12.255.519	6.143.624
Máquinas y equipos	47.097.037	5	3.996.789	12.916.046	39.490.570	11.059.116	2.421.481	30.852.935	7.324.845
Vehículos	634.190	5	-	-	378.315	-	105.438	483.753	150.437
Derecho de uso inmuebles	15.236.013	-	1.113.322	3.162.871	10.896.623	3.276.345	4.105.152	11.725.430	1.461.034
Diversos	13.318.350	4	-	-	13.318.350	-	-	13.318.350	-
Obras en curso	1.011.655	-	572.914	1.540.645	-	-	-	-	43.924
Modelo de revaluación									
Inmuebles	49.350.550	47	-	389.261	55.245	2.370	659.246	712.121	48.249.168
Total propiedad, planta y equipo	162.861.346		6.692.995	18.934.788	93.295.442	15.273.961	8.977.171	86.998.652	63.620.901

Firmado a efectos de su identificación con nuestro informe de fecha: 22/08/2024
PISTRELLI, HENRY MARTIN Y ASOCIADOS SA
CPCECABA T° 1 F° 13

Eleonora Prieto Rodríguez
Socia
Contadora Pública - UBA
CPCECABA T° 309 - F° 87

Firmado a efectos de su identificación con nuestro informe de fecha: 22/08/2024
POR COMISIÓN FISCALIZADORA

Alejandro Almarza
Síndico Titular
Contador Público - UBA
CPCECABA T° 120 F° 210

Federico P. Otero
Director de
Finanzas

Brian Anthony
Gerente General

Jorge P. Brito
Presidente

**MOVIMIENTO DE ACTIVOS INTANGIBLES
AL 30 DE JUNIO DE 2024**

(Cifras expresadas en miles de pesos en moneda homogénea)

Concepto	Valor de origen al inicio del ejercicio	Vida Útil total estimada en años	Altas	Bajas	Depreciación				Valor residual al cierre del período
					Acumulada	Bajas	Del período	Al cierre	
Medición al costo									
Gastos de desarrollo de Sistemas	85.972.772	5	3.396.403	3.547.012	64.269.871	1.141.046	5.213.719	68.342.544	17.479.619
Total activos intangibles	85.972.772		3.396.403	3.547.012	64.269.871	1.141.046	5.213.719	68.342.544	17.479.619

**MOVIMIENTO DE ACTIVOS INTANGIBLES
AL 31 DE DICIEMBRE DE 2023**

(Cifras expresadas en miles de pesos en moneda homogénea)

Concepto	Valor de origen al inicio del ejercicio	Vida Útil total estimada en años	Altas	Bajas	Depreciación				Valor residual al cierre del ejercicio
					Acumulada	Bajas	Del ejercicio	Al cierre	
Medición al costo									
Gastos de desarrollo de Sistemas	81.104.144	5	13.595.577	8.585.151	50.578.416	2.398.694	16.231.947	64.411.669	21.702.901
Total activos intangibles	81.104.144		13.595.577	8.585.151	50.578.416	2.398.694	16.231.947	64.411.669	21.702.901

Firmado a efectos de su identificación con nuestro informe de fecha: 22/08/2024
PISTRELLI, HENRY MARTIN Y ASOCIADOS SA
CPCECABA T° 1 F° 13

Eleonora Prieto Rodríguez
Socia
Contadora Pública - UBA
CPCECABA T° 309 - F° 87

Firmado a efectos de su identificación con nuestro informe de fecha: 22/08/2024
POR COMISIÓN FISCALIZADORA

Alejandro Almarza
Síndico Titular
Contador Público - UBA
CPCECABA T° 120 F° 210

Federico P. Otero
Director de
Finanzas

Brian Anthony
Gerente General

Jorge P. Brito
Presidente

CONCENTRACIÓN DE LOS DEPÓSITOS
AL 30 DE JUNIO DE 2024 Y 31 DE DICIEMBRE DE 2023
 (Cifras expresadas en miles de pesos en moneda homogénea)

Número de clientes	30/06/2024		31/12/2023	
	Saldo de colocación	% sobre cartera total	Saldo de colocación	% sobre cartera total
10 Mayores clientes	262.121.076	32,22%	281.630.805	27,76%
50 Sigüientes mayores clientes	105.702.194	12,99%	159.621.550	15,73%
100 Sigüientes mayores clientes	36.532.140	4,49%	56.081.696	5,53%
Resto de clientes	409.086.909	50,30%	517.139.490	50,98%
Total	813.442.319	100,00%	1.014.473.541	100,00%

116

Firmado a efectos de su identificación
 con nuestro informe de fecha: 22/08/2024
 PISTRELLI, HENRY MARTIN Y ASOCIADOS SA
 CPCECABA T° 1 F° 13

Eleonora Prieto Rodríguez
 Socia
 Contadora Pública - UBA
 CPCECABA T° 309 - F° 87

Firmado a efectos de su identificación
 con nuestro informe de fecha: 22/08/2024
 POR COMISIÓN FISCALIZADORA

Alejandro Almarza
 Síndico Titular
 Contador Público - UBA
 CPCECABA T° 120 F° 210

Federico P. Otero
 Director de
 Finanzas

Brian Anthony
 Gerente General

Jorge P. Brito
 Presidente

**APERTURA DE PASIVOS FINANCIEROS POR PLAZOS REMANENTES
AL 30 DE JUNIO DE 2024**

(Cifras expresadas en miles de pesos en moneda homogénea)

Concepto	Plazos que restan para su vencimiento						Total
	Hasta 1 mes	Más de 1 mes y hasta 3 meses	Más de 3 meses y hasta 6 meses	Más de 6 meses y hasta 12 meses	Más de 12 meses y hasta 24 meses	Más de 24 meses	
Depósitos	768.931.353	15.842.679	33.391.984	2.825.442	357.930	-	821.349.388
Sector público no financiero	1.921.921	-	-	-	-	-	1.921.921
Sector financiero	2.872.687	-	-	-	-	-	2.872.687
Sector privado no financiero y residentes en el exterior	764.136.745	15.842.679	33.391.984	2.825.442	357.930	-	816.554.780
Instrumentos derivados	-	32.972	56.897	32.313	21.769	-	143.951
Otros pasivos financieros	39.117.914	241.179	464.867	633.093	668.173	29.551	41.154.777
Financiaciones recibidas del BCRA y otras instituciones financieras	14.677.343	1.625.587	1.854.324	1.869.422	124.130	41.849	20.192.655
Obligaciones negociables emitidas	-	84.896	84.897	169.794	12.387.285	-	12.726.872
Total	822.726.610	17.827.313	35.852.969	5.530.064	13.559.287	71.400	895.567.643

En el presente Anexo se expone la caída de flujos futuros contractuales, incluyendo los intereses y accesorios a devengar hasta el vencimiento de los contratos.

Firmado a efectos de su identificación con nuestro informe de fecha: 22/08/2024
PISTRELLI, HENRY MARTIN Y ASOCIADOS SA
CPCECABA T° 1 F° 13

Eleonora Prieto Rodríguez
Socia
Contadora Pública - UBA
CPCECABA T° 309 - F° 87

Firmado a efectos de su identificación con nuestro informe de fecha: 22/08/2024
POR COMISIÓN FISCALIZADORA

Alejandro Almarza
Síndico Titular
Contador Público - UBA
CPCECABA T° 120 F° 210

Federico P. Otero
Director de
Finanzas

Brian Anthony
Gerente General

Jorge P. Brito
Presidente

**APERTURA DE PASIVOS FINANCIEROS POR PLAZOS REMANENTES
AL 31 DE DICIEMBRE DE 2023**

(Cifras expresadas en miles de pesos en moneda homogénea)

Concepto	Plazos que restan para su vencimiento						Total
	Hasta 1 mes	Más de 1 mes y hasta 3 meses	Más de 3 meses y hasta 6 meses	Más de 6 meses y hasta 12 meses	Más de 12 meses y hasta 24 meses	Más de 24 meses	
Depósitos	853.041.538	60.486.390	140.205.952	1.722.262	1.508.503	-	1.056.964.645
Sector público no financiero	1.135.624	-	-	-	-	-	1.135.624
Sector financiero	22.944.246	-	-	-	-	-	22.944.246
Sector privado no financiero y residentes en el exterior	828.961.668	60.486.390	140.205.952	1.722.262	1.508.503	-	1.032.884.775
Pasivos a valor razonable con cambios en resultado	13.959	-	-	-	-	-	13.959
Instrumentos derivados	715.445	2.418.379	230.100	1.602.724	-	-	4.966.648
Otros pasivos financieros	45.049.307	411.151	1.050.750	1.163.397	1.101.072	279.992	49.055.669
Financiaciones recibidas del BCRA y otras instituciones financieras	9.849.982	316.163	3.813.288	3.794.681	3.968.978	111.526	21.854.618
Obligaciones negociables emitidas	-	67.460	67.458	134.919	10.031.131	-	10.300.968
Total	908.670.231	63.699.543	145.367.548	8.417.983	16.609.684	391.518	1.143.156.507

En el presente Anexo se expone la caída de flujos futuros contractuales, incluyendo los intereses y accesorios a devengar hasta el vencimiento de los contratos.

Firmado a efectos de su identificación con nuestro informe de fecha: 22/08/2024
PISTRELLI, HENRY MARTIN Y ASOCIADOS SA
CPCECABA T° 1 F° 13

Eleonora Prieto Rodríguez
Socia
Contadora Pública - UBA
CPCECABA T° 309 - F° 87

Firmado a efectos de su identificación con nuestro informe de fecha: 22/08/2024
POR COMISIÓN FISCALIZADORA

Alejandro Almarza
Síndico Titular
Contador Público - UBA
CPCECABA T° 120 F° 210

Federico P. Otero
Director de
Finanzas

Brian Anthony
Gerente General

Jorge P. Brito
Presidente

**MOVIMIENTO DE PROVISIONES
AL 30 DE JUNIO DE 2024**

(Cifras expresadas en miles de pesos en moneda homogénea)

Concepto	SalDOS al inicio del ejercicio	Aumentos	Disminuciones		Resultado monetario generado por provisiones	30/06/2024
			Desafectaciones	Aplicaciones		
Provisiones por compromisos eventuales	534.639	-	-	97.606	237.242	199.791
Contingencias con el BCRA	-	6.357	-	6.357	-	-
Por saldos no utilizados de tarjetas de crédito	682.725	421.559	-	-	302.954	801.330
Por adelantos en cuenta corriente acordados revocables	55.868	37.700	-	-	24.791	68.777
Otras	3.720.243	678.579	373	102.188	1.650.828	2.645.433
Total provisiones	4.993.475	1.144.195	373	206.151	2.215.815	3.715.331

**MOVIMIENTO DE PROVISIONES
AL 31 DE DICIEMBRE DE 2023**

(Cifras expresadas en miles de pesos en moneda homogénea)

Concepto	SalDOS al inicio del ejercicio	Aumentos	Disminuciones		Resultado monetario generado por provisiones	31/12/2023
			Desafectaciones	Aplicaciones		
Provisiones por compromisos eventuales	272.870	447.014	-	-	185.245	534.639
Contingencias con el BCRA	-	13.343	-	13.343	-	-
Por saldos no utilizados de tarjetas de crédito	902.847	392.800	-	-	612.922	682.725
Por adelantos en cuenta corriente acordados revocables	102.632	22.910	-	-	69.674	55.868
Otras	4.131.750	3.376.458	305.319	678.532	2.804.114	3.720.243
Total provisiones	5.410.099	4.252.525	305.319	691.875	3.671.955	4.993.475

Firmado a efectos de su identificación con nuestro informe de fecha: 22/08/2024
PISTRELLI, HENRY MARTIN Y ASOCIADOS SA
CPCECABA T° 1 F° 13

Eleonora Prieto Rodríguez
Socia
Contadora Pública - UBA
CPCECABA T° 309 - F° 87

Firmado a efectos de su identificación con nuestro informe de fecha: 22/08/2024
POR COMISIÓN FISCALIZADORA

Alejandro Almarza
Síndico Titular
Contador Público - UBA
CPCECABA T° 120 F° 210

Federico P. Otero
Director de
Finanzas

Brian Anthony
Gerente General

Jorge P. Brito
Presidente

**COMPOSICIÓN DEL CAPITAL SOCIAL
AL 30 DE JUNIO DE 2024**
(Cifras expresadas en miles de pesos)

Acciones				Capital Social	
Clase	Cantidad	Valor nominal	Votos por acción	Emitido en circulación	Integrado
Preferidas (1)	14.565	1	Sin Voto	14.565	14.565
Ordinarias	729.166	1	1	729.166	729.166
Total	743.731			743.731	743.731

(1) Acciones con prioridad en la percepción de la cuota de liquidación.

**COMPOSICIÓN DEL CAPITAL SOCIAL
AL 31 DE DICIEMBRE DE 2023**
(Cifras expresadas en miles de pesos)

Acciones				Capital Social	
Clase	Cantidad	Valor nominal	Votos por acción	Emitido en circulación	Integrado
Preferidas (1)	14.565	1	Sin Voto	14.565	14.565
Ordinarias	729.166	1	1	729.166	729.166
Total	743.731			743.731	743.731

(1) Acciones con prioridad en la percepción de la cuota de liquidación.

120

Firmado a efectos de su identificación
con nuestro informe de fecha: 22/08/2024
PISTRELLI, HENRY MARTIN Y ASOCIADOS SA
CPCECABA T° 1 F° 13

Eleonora Prieto Rodríguez
Socia
Contadora Pública - UBA
CPCECABA T° 309 - F° 87

Firmado a efectos de su identificación
con nuestro informe de fecha: 22/08/2024
POR COMISIÓN FISCALIZADORA

Alejandro Almarza
Síndico Titular
Contador Público - UBA
CPCECABA T° 120 F° 210

Federico P. Otero
Director de
Finanzas

Brian Anthony
Gerente General

Jorge P. Brito
Presidente

SALDOS EN MONEDA EXTRANJERA
AL 30 DE JUNIO DE 2024 Y 31 DE DICIEMBRE DE 2023
(Cifras expresadas en miles de pesos en moneda homogénea)

Rubros	30/06/2024					31/12/2023
	Total Casa matriz y sucursales en el país	Total por moneda				Total
		Dólar estadounidense	Euro	Real	Otras	
Activo						
Efectivo y depósitos en bancos	226.787.407	211.316.448	15.163.406	2.940	304.613	382.880.931
Títulos de deuda a valor razonable con cambios en resultados	4.424	4.424	-	-	-	231.412.891
Otros activos financieros	10.501.682	10.390.855	110.827	-	-	17.124.091
Préstamos y otras financiaciones						
Sector privado no financiero y residentes en el exterior	91.928.922	91.928.922	-	-	-	43.128.702
Activos financieros entregados en garantía	3.828.776	3.828.776	-	-	-	15.502.782
Otros títulos de deuda	-	-	-	-	-	1.458.859
Total activo	333.051.211	317.469.425	15.274.233	2.940	304.613	691.508.256
Pasivo						
Depósitos						
Sector privado no financiero y residentes en el exterior	307.611.006	293.471.817	14.139.189	-	-	438.532.446
Otros pasivos financieros	7.367.921	6.364.960	1.002.818	-	143	15.160.297
Financiaciones recibidas del BCRA y otras instituciones financieras	19.052.674	18.966.010	50.888	-	35.776	14.051.001
Otros pasivos no financieros	1.364.871	1.259.428	-	171	105.272	2.160.389
Total pasivo	335.396.472	320.062.215	15.192.895	171	141.191	469.904.133

Firmado a efectos de su identificación con nuestro informe de fecha: 22/08/2024
PISTRELLI, HENRY MARTIN Y ASOCIADOS SA
CPCECABA T° 1 F° 13

Eleonora Prieto Rodríguez
Socia
Contadora Pública - UBA
CPCECABA T° 309 - F° 87

Firmado a efectos de su identificación con nuestro informe de fecha: 22/08/2024
POR COMISIÓN FISCALIZADORA

Alejandro Almarza
Síndico Titular
Contador Público - UBA
CPCECABA T° 120 F° 210

Federico P. Otero
Director de
Finanzas

Brian Anthony
Gerente General

Jorge P. Brito
Presidente

INSTRUMENTOS FINANCIEROS DERIVADOS
AL 30 DE JUNIO DE 2024
(Cifras expresadas en miles de pesos en moneda homogénea)

Tipo de contrato	Objetivo de las operaciones realizadas	Activo subyacente	Tipo de liquidación	Ámbito de negociación o contraparte	Plazo promedio ponderado pactado originalmente (en meses)	Plazo promedio ponderado residual (en meses)	Plazo promedio ponderado de diferencias de liquidación (en días)	Monto (1)
Futuros	Intermediación - cuenta propia	Moneda extranjera	Diaria de diferencias	ROFEX	3	2	56	63.387.595
Futuros	Intermediación - cuenta propia	Moneda extranjera	Al vencimiento de diferencias	OTC - Residentes en el País - Sector no Financiero	4	2	62	55.649.676
Opciones (2)	Intermediación - cuenta propia	Títulos Públicos Nacionales	Con entrega del subyacente	OTC - Residentes en el País - Sector Financiero	39	34	1006	314.567.233
Opciones	Intermediación - cuenta propia	Otros	Con entrega del subyacente	OTC - Residentes en el País - Sector no Financiero	19	19	545	300.878

(1) Corresponde a la valorización de los subyacentes negociados, expuestos en términos absolutos.

(2) Ver Anexo A.

Firmado a efectos de su identificación con nuestro informe de fecha: 22/08/2024
PISTRELLI, HENRY MARTIN Y ASOCIADOS SA
CPCECABA T° 1 F° 13

Eleonora Prieto Rodríguez
Socia
Contadora Pública - UBA
CPCECABA T° 309 - F° 87

Firmado a efectos de su identificación con nuestro informe de fecha: 22/08/2024
POR COMISIÓN FISCALIZADORA

Alejandro Almarza
Síndico Titular
Contador Público - UBA
CPCECABA T° 120 F° 210

Federico P. Otero
Director de
Finanzas

Brian Anthony
Gerente General

Jorge P. Brito
Presidente

APERTURA DE RESULTADOS

(Cifras expresadas en miles de pesos en moneda homogénea)

Concepto	Ingreso/(Egreso) financiero neto			
	Medición obligatoria			
	Trimestre finalizado el 30/06/2024	Acumulado desde inicio del período hasta el 30/06/2024	Trimestre finalizado el 30/06/2023	Acumulado desde inicio del período hasta el 30/06/2023
Por medición de activos financieros a valor razonable con cambios en resultados				
Resultado de títulos públicos	8.375.231	106.943.288	54.718.337	102.603.990
Resultado de títulos privados	94.349	193.763	3.140.710	2.960.523
Resultado de instrumentos financieros derivados				
Operaciones a término	(5.095.892)	(26.928.624)	(7.553.975)	(17.097.559)
Opciones	7.256	7.256	(8.499)	(128.252)
Resultado de otros activos financieros	-	-	993.295	2.027.001
Resultado de préstamos y otras financiaciones				
Sector Privado no Financiero				
Por medición de pasivos financieros a valor razonable con cambios en resultados	-	-	(87.614)	(87.614)
Resultado de instrumentos financieros derivados				
Operaciones a término	8.191.233	36.069.152	15.219.603	28.779.839
Opciones	(265.768)	(703.462)	-	-
Total	11.306.409	115.581.373	66.421.857	119.057.928

123

Firmado a efectos de su identificación con nuestro informe de fecha: 22/08/2024
PISTRELLI, HENRY MARTIN Y ASOCIADOS SA
CPCECABA T° 1 F° 13

Eleonora Prieto Rodríguez
Socia
Contadora Pública - UBA
CPCECABA T° 309 - F° 87

Firmado a efectos de su identificación con nuestro informe de fecha: 22/08/2024
POR COMISIÓN FISCALIZADORA

Alejandro Almarza
Síndico Titular
Contador Público - UBA
CPCECABA T° 120 F° 210

Federico P. Otero
Director de
Finanzas

Brian Anthony
Gerente General

Jorge P. Brito
Presidente

APERTURA DE RESULTADOS

(Cifras expresadas en miles de pesos en moneda homogénea)

Intereses y ajustes por aplicación de tasa de interés efectiva de activos y pasivos financieros medidos a costo amortizado	Ingreso/(Egreso) financiero			
	Trimestre finalizado el 30/06/2024	Acumulado desde inicio del período hasta el 30/06/2024	Trimestre finalizado el 30/06/2023	Acumulado desde inicio del período hasta el 30/06/2023
Ingresos por intereses				
por efectivo y depósitos en bancos	34.435	42.175	73.433	125.547
por títulos públicos	36.208	122.622	78.627	159.134
por títulos privados	16.243.300	16.294.209	(70.773.637)	1.241
por préstamos y otras financiaciones				
Sector público no financiero				
Sector financiero	1.448.478	1.877.528	529.790	2.133.368
Sector privado no financiero				
Adelantos	19.527.360	47.526.363	33.904.832	71.178.318
Documentos	1.676.608	5.902.874	4.992.425	7.649.819
Hipotecarios	7.853.374	20.077.816	6.627.031	11.753.264
Prendarios	-	-	54	178
Personales	3.935.693	8.274.900	7.284.359	14.395.182
Tarjetas de crédito	5.360.448	11.379.472	6.527.498	13.564.925
Arrendamientos financieros	2.063.603	5.332.553	5.040.192	10.006.777
Otros	10.732.571	30.370.269	28.641.656	53.644.731
por operaciones de pase				
Banco Central de la República Argentina	9.408.359	41.740.271	25.029.753	41.387.565
Otras entidades financieras	73.686	74.061	498.109	674.520
Total	78.394.123	189.015.113	48.454.122	226.674.569
Egresos por intereses				
por Depósitos				
Sector privado no financiero				
Cuentas corrientes	(4.688.184)	(20.828.047)	(48.470.222)	(96.613.676)
Cajas de ahorro	(834.073)	(2.163.933)	(2.444.557)	(4.526.261)
Plazo fijo e inversiones a plazo	(44.899.312)	(104.309.049)	(89.913.764)	(176.311.326)
Otros	(366)	(677)	(296)	(568)
por financiaciones recibidas del BCRA y otras instituciones financieras	(276.132)	(1.468.351)	(1.319.720)	(2.642.806)
por operaciones de pase				
Otras Entidades financieras	-	-	(973.639)	(1.782.499)
por otros pasivos financieros	(230.814)	(524.548)	(7.794.181)	(8.855.370)
por obligaciones negociables emitidas	(3.276.231)	(8.400.304)	(2.618.188)	(7.380.516)
Total	(54.205.112)	(137.694.909)	(153.534.567)	(298.113.022)

Firmado a efectos de su identificación con nuestro informe de fecha: 22/08/2024
PISTRELLI, HENRY MARTIN Y ASOCIADOS SA
CPCECABA T° 1 F° 13

Eleonora Prieto Rodríguez
Socia
Contadora Pública - UBA
CPCECABA T° 309 - F° 87

Firmado a efectos de su identificación con nuestro informe de fecha: 22/08/2024
POR COMISIÓN FISCALIZADORA

Alejandro Almarza
Síndico Titular
Contador Público - UBA
CPCECABA T° 120 F° 210

Federico P. Otero
Director de
Finanzas

Brian Anthony
Gerente General

Jorge P. Brito
Presidente

APERTURA DE RESULTADOS
CORRESPONDIENTES AL PERÍODO DE SEIS MESES FINALIZADO EL 30 DE JUNIO DE 2024
(Cifras expresadas en miles de pesos en moneda homogénea)

Intereses y ajustes por aplicación de tasa de interés efectiva de activos financieros a valor razonable con cambios en ORI	Resultado del período		ORI		Resultado del período		ORI	
	Trimestre finalizado el 30/06/2024	Acumulado desde inicio del período hasta el 30/06/2024	Trimestre finalizado el 30/06/2024	Acumulado desde inicio del período hasta el 30/06/2024	Trimestre finalizado el 30/06/2023	Acumulado desde inicio del período hasta el 30/06/2023	Trimestre finalizado el 30/06/2023	Acumulado desde inicio del período hasta el 30/06/2023
por títulos de deuda públicos	(3.200.794)	2.078.026	(8.490.875)	(4.326.232)	69.609.778	140.384.656	(3.108.422)	(609.439)
Total	(3.200.794)	2.078.026	(8.490.875)	(4.326.232)	69.609.778	140.384.656	(3.108.422)	(609.439)

Concepto	Resultado del período			
	Trimestre finalizado el 30/06/2024	Acumulado desde inicio del período hasta el 30/06/2024	Trimestre finalizado el 30/06/2023	Acumulado desde inicio del período hasta el 30/06/2023
Ingresos por comisiones				
Comisiones vinculadas con obligaciones	1.934.354	3.490.278	2.595.485	5.073.911
Comisiones vinculadas con créditos	225.026	364.626	33.094	67.002
Comisiones vinculadas con compromisos de préstamos y garantías financieras	1.296.849	2.866.874	1.217.034	2.212.348
Comisiones vinculadas con valores mobiliarios	184.074	349.043	113.246	161.028
Comisiones por tarjetas	1.954.842	3.911.327	3.078.380	5.291.073
Comisiones por seguros	510.757	953.877	821.570	2.005.023
Comisiones por gestión de cobranza	-	-	(2.349.650)	-
Comisiones por operaciones de exterior y cambio	862.177	2.886.046	4.660.698	4.660.699
Total	6.968.079	14.822.071	10.169.857	19.471.084
Egresos por comisiones				
Comisiones vinculadas con operaciones con títulos valores	-	-	-	-
Comisiones por operaciones de exterior y cambios	-	-	(147.745)	(359.756)
Otros				
Comisiones pagadas intercambio ATM	(3.407.593)	(6.050.165)	(2.511.475)	(5.077.403)
Egresos chequeras y cámara compensadora	-	-	-	-
Comisiones tarjetas de crédito y comercio exterior	-	-	-	-
Total	(3.407.593)	(6.050.165)	(2.659.220)	(5.437.159)

Firmado a efectos de su identificación con nuestro informe de fecha: 22/08/2024
PISTRELLI, HENRY MARTIN Y ASOCIADOS SA
CPCECABA T° 1 F° 13

Eleonora Prieto Rodríguez
Socia
Contadora Pública - UBA
CPCECABA T° 309 - F° 87

Firmado a efectos de su identificación con nuestro informe de fecha: 22/08/2024
POR COMISIÓN FISCALIZADORA

Alejandro Almarza
Síndico Titular
Contador Público - UBA
CPCECABA T° 120 F° 210

Federico P. Otero
Director de
Finanzas

Brian Anthony
Gerente General

Jorge P. Brito
Presidente

**CORRECCIÓN DE VALOR POR PÉRDIDAS - PREVISIONES POR RIESGO DE INCOBRABILIDAD
AL 30 DE JUNIO DE 2024**

(Cifras expresadas en miles de pesos en moneda homogénea)

Concepto	Saldo al inicio del ejercicio	Movimientos entre etapas del período			Resultado monetario generado por provisiones	30/06/2024
		PCE de los próximos 12 meses	PCE de vida remanente del activo financiero			
			IF con increm. signif. del riesgo crediticio	IF con deterioro crediticio		
Préstamos y otras financiaciones						
Otras entidades financieras Sector privado no financiero y residentes en el exterior	1.785	(1.082)	-	-	(312)	391
Adelantos	8.472.649	37.398	(1.060.569)	496.340	(3.525.893)	4.419.925
Documentos	122.190	19.984	1.091	(54.354)	(39.454)	49.457
Hipotecarios	205.502	90.490	365.926	15.450	(300.576)	376.792
Personales	680.139	339.073	230.496	134.065	(614.039)	769.734
Tarjetas de crédito	754.896	394.258	451.672	250.044	(821.308)	1.029.562
Arrendamientos financieros	144.539	64.031	18.727	-	(100.861)	126.436
Otros	21.129.754	301.770	(262.545)	(5.188.914)	(7.091.030)	8.889.035
Otros títulos de deuda	6.301	(6.042)	-	(259)	-	-
Operaciones de pase	191	(191)	-	-	-	-
Otros activos financieros	134.898	37.955	(7.994)	(4.207)	(71.288)	89.364
Compromisos eventuales	1.273.230	446.723	203.104	327	(853.487)	1.069.897
Total de provisiones	32.926.074	1.724.367	(60.092)	(4.351.508)	(13.418.248)	16.820.593

**CORRECCIÓN DE VALOR POR PÉRDIDAS - PREVISIONES POR RIESGO DE INCOBRABILIDAD
AL 31 DE DICIEMBRE DE 2023**

(Cifras expresadas en miles de pesos en moneda homogénea)

Concepto	Saldo al inicio del ejercicio	Movimientos entre etapas del ejercicio			Resultado monetario generado por provisiones	31/12/2023
		PCE de los próximos 12 meses	PCE de vida remanente del activo financiero			
			IF con increm. signif. del riesgo crediticio	IF con deterioro crediticio		
Préstamos y otras financiaciones						
Otras entidades financieras Sector privado no financiero y residentes en el exterior	14.740	(14.448)	-	-	1.493	1.785
Adelantos	2.807.550	358.170	15.554.062	7.664.693	(17.911.826)	8.472.649
Documentos	64.028	7.295	(3.130)	312.315	(258.318)	122.190
Hipotecarios	470.808	244.191	201.313	(37.240)	(673.570)	205.502
Prendarios	45	(5)	(40)	-	-	-
Personales	1.566.712	113.746	193.443	251.468	(1.445.230)	680.139
Tarjetas de crédito	1.670.789	341.858	29.873	308.290	(1.595.914)	754.896
Arrendamientos financieros	461.789	105.415	(117.104)	-	(305.561)	144.539
Otros	12.615.681	718.418	1.781.959	50.683.619	(44.669.923)	21.129.754
Otros títulos de deuda	20.652	(1.035)	-	-	(13.316)	6.301
Operaciones de pase	-	593	-	-	(402)	191
Otros activos financieros	36.512	121.812	-	-	(23.426)	134.898
Compromisos eventuales	1.290.230	2.633.594	60.803	850	(2.712.247)	1.273.230
Total de provisiones	21.019.536	4.629.604	17.701.179	59.183.995	(69.608.240)	32.926.074

126

Firmado a efectos de su identificación con nuestro informe de fecha: 22/08/2024
PISTRELLI, HENRY MARTIN Y ASOCIADOS SA
CPCECABA T° 1 F° 13

Eleonora Prieto Rodríguez
Socia
Contadora Pública - UBA
CPCECABA T° 309 - F° 87

Firmado a efectos de su identificación con nuestro informe de fecha: 22/08/2024
POR COMISIÓN FISCALIZADORA

Alejandro Almarza
Síndico Titular
Contador Público - UBA
CPCECABA T° 120 F° 210

Federico P. Otero
Director de
Finanzas

Brian Anthony
Gerente General

Jorge P. Brito
Presidente



Building a better
working world

Pistrelli, Henry Martin y Asociados S.A.
25 de mayo 487 - C1002ABI
Buenos Aires, Argentina

Tel: (54-11) 4318-1600/4311-6644
Fax: (54-11) 4318-1777/4510-2220
ey.com

INFORME SOBRE REVISIÓN DE ESTADOS FINANCIEROS CONSOLIDADOS CONDENSADOS DE PERÍODO INTERMEDIO

A los Señores Directores de

BANCO BMA S.A.U.

CUIT: 30-58018941-1

Domicilio legal: Avenida Eduardo Madero 1182 - Piso 9°

Ciudad Autónoma de Buenos Aires

I. Informe sobre los estados financieros

Introducción

1. Hemos revisado los estados financieros consolidados condensados de período intermedio adjuntos de BANCO BMA S.A.U. (la “Entidad”) y sus sociedades controladas, que comprenden: (a) el estado consolidado de situación financiera al 30 de junio de 2024, (b) los estados consolidados de resultados y de otros resultados integrales por los períodos de tres y seis meses finalizados el 30 de junio de 2024, y los estados de cambios en el patrimonio y de flujos de efectivo por el período de seis meses finalizado en esa fecha, y (c) un resumen de las políticas contables significativas y otra información explicativa incluida en las notas y anexos que los complementan.

Responsabilidad del Directorio y la Gerencia de la Entidad en relación con los estados financieros

2. El Directorio y la Gerencia de la Entidad son responsables por la preparación y presentación de los estados financieros mencionados en el párrafo 1. de conformidad con el marco de información contable establecido por el Banco Central de la República Argentina (“BCRA”), que, tal como se indica en la Nota 2. a los estados financieros mencionados en el párrafo 1., se basa en las Normas Internacionales de Información Financiera (“NIIF”), y en particular para los estados financieros condensados de período intermedio en la Norma Internacional de Contabilidad 34 “Información Financiera Intermedia”, tal como esas normas fueron emitidas por el Consejo de Normas Internacionales de Contabilidad (“IASB” por su sigla en inglés) y adoptadas por la Federación Argentina de Consejos Profesionales de Ciencias Económicas (“FACPCE”), y con las excepciones que fueron establecidas por el BCRA que se explican en la mencionada nota. El Directorio y la Gerencia de la Entidad son también responsables del control interno que consideren necesario para permitir la preparación de estados financieros consolidados condensados de períodos intermedios libres de distorsiones significativas, ya sea debido a errores o irregularidades.

Responsabilidad del auditor

3. Nuestra responsabilidad es expresar una conclusión sobre los estados financieros mencionados en el párrafo 1. basada en nuestra revisión, la cual fue realizada de conformidad con las normas de la Resolución Técnica N° 37 de la FACPCE y con las “Normas mínimas sobre auditorías externas” emitidas por el BCRA, aplicables a la revisión de estados financieros de períodos intermedios, y cumpliendo con los requerimientos de ética pertinentes a la auditoría de los estados financieros anuales de la Entidad. Una revisión de estados financieros de períodos intermedios consiste en realizar indagaciones, principalmente a las personas responsables de las cuestiones contables y financieras, y aplicar procedimientos analíticos y otros procedimientos de revisión. El alcance de una revisión es sustancialmente menor que el de una auditoría de estados financieros y, por consiguiente, no nos permite obtener seguridad de que tomaremos conocimiento de todas las cuestiones significativas que podrían identificarse en una auditoría. Por lo tanto, no expresamos una opinión de auditoría.

Conclusión

4. Sobre la base de nuestra revisión, nada llamó nuestra atención que nos hiciera pensar que los estados financieros mencionados en el párrafo 1. no están preparados, en todos sus aspectos significativos, de conformidad con el marco de información contable establecido por el BCRA mencionado en el párrafo 2.

Énfasis sobre ciertos aspectos revelados en los estados financieros y otras cuestiones

5. Llamamos la atención sobre la información contenida en la siguiente nota a los estados financieros consolidados mencionados en el párrafo 1.:
 - (a) Nota 2. “Bases de presentación de los estados financieros y políticas contables aplicadas”, apartado “Normas contables aplicadas”, en la que la Entidad indica (i) que no ha aplicado la sección 5.5 “Deterioro de Valor” de la NIIF 9 “Instrumentos Financieros” a los activos financieros que comprenden exposiciones al sector público, los que fueron excluidos transitoriamente de esa aplicación por la Comunicación “A” 6847 del BCRA, y (ii) que se encuentra en proceso de cuantificación de los efectos que sobre los estados financieros tendría la aplicación plena de dicha norma.

Estas cuestiones no modifican la conclusión expresada en el párrafo 4., pero deben ser tenidas en cuenta por aquellos usuarios que utilicen las NIIF para la interpretación de los estados financieros mencionados en el párrafo 1.

Otras cuestiones

6. Los estados financieros de la Entidad correspondientes al ejercicio finalizado el 31 de diciembre de 2023 no fueron auditados por nosotros sino por otros auditores, quienes con fecha 28 de febrero de 2024 expresaron una opinión sin salvedades respecto del marco de información contable establecido por el BCRA sobre dichos estados financieros. Adicionalmente, los estados financieros de la Entidad correspondientes al período de seis meses finalizado el 30 de junio de 2023 no fueron revisados por nosotros sino por otros auditores, quienes con fecha 18 de agosto de 2023 expresaron una conclusión sin salvedades sobre dichos estados financieros.
7. Hemos emitido por separado un informe sobre los estados financieros separados condensados de período intermedio de BANCO BMA S.A.U. a la misma fecha y por el mismo período indicado en el párrafo 1.

II. Informe sobre otros requerimientos legales y regulatorios

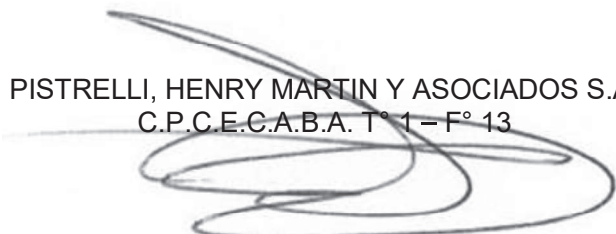
8. En cumplimiento de disposiciones vigentes, informamos que:
 - (a) Los estados financieros mencionados en el párrafo 1., tal como se menciona en la Nota 2. a los mismos “Bases de presentación de los estados financieros y políticas contables aplicadas”, apartado “Transcripción a libros”, se encuentran en proceso de transcripción al libro de Balances de BANCO BMA S.A.U. y, sobre la base de nuestra revisión, nada llamó nuestra atención que nos hiciera pensar que dichos estados financieros mencionados en el párrafo 1. no están preparados, en todos sus aspectos significativos, de conformidad con las normas pertinentes de la Ley General de Sociedades y de la Comisión Nacional de Valores (“CNV”).
 - (b) Los estados financieros separados condensados de período intermedio de BANCO BMA S.A.U. al 30 de junio de 2024 surgen de registros contables llevados, en sus aspectos formales, de conformidad con las normas legales vigentes.

- (c) La información contenida en los puntos “Estructura patrimonial comparativa”, “Estructura de resultados comparativa” y “Estructura del flujo de efectivo comparativa” de la “Reseña informativa consolidada con sociedades controladas (Art. 33 – Ley General de Sociedades N° 19.550) al 30 de junio de 2024”, presentada por BANCO BMA S.A.U. juntamente con los estados financieros consolidados condensados de período intermedio adjuntos para cumplimentar las normas de la CNV, surge dichos estados financieros al 30 de junio de 2024 y de los correspondientes al 30 de junio de 2023, 2022, 2021 y 2020, que no se incluyen en el documento adjunto. Asimismo, informamos que los estados financieros consolidados condensados de período intermedio al 30 de junio de 2023, 2022, 2021 y 2020, a los cuales nos remitimos, y que deben ser leídos juntamente con este informe, fueron revisados por otros auditores quienes con fechas 18 de agosto de 2023, 26 de agosto de 2022, 30 de agosto de 2021 y 8 de septiembre de 2020, respectivamente, emitieron sus informes de revisión.
- (d) Al 30 de junio de 2024, la deuda devengada en concepto de aportes y contribuciones con destino al Sistema Integrado Previsional Argentino, que surge de los registros contables de la Entidad, asciende a \$ 1.141.193.732, no siendo exigible a esa fecha.

Ciudad Autónoma de Buenos Aires,

22 de agosto de 2024

PISTRELLI, HENRY MARTIN Y ASOCIADOS S.A.
C.P.C.E.C.A.B.A. T° 1 – F° 13



ELEONORA PRIETO RODRIGUEZ
Socia
Contadora Pública U.B.A.
C.P.C.E.C.A.B.A. T° 309 – F° 87

Ciudad Autónoma de Buenos Aires, 22 de agosto de 2024

Legalizamos de acuerdo con las facultades otorgadas a este CONSEJO PROFESIONAL por las leyes 466 (Art. 2, Inc. D y J) y 20488 (Art. 21, Inc. I) la actuación profesional de fecha 22/08/2024 referida a un Estado Contable Períodos Intermedios de fecha 30/06/2024 perteneciente a BANCO BMA S.A.U. Unipersonal CUIT 95-58018941-0, intervenida por la Dra. ELEONORA ISABEL PRIETO RODRIGUEZ. Sobre la misma se han efectuado los controles de matrícula vigente y control formal de dicha actuación profesional de conformidad con lo previsto en la Res. C. 236/88, no implicando estos controles la emisión de un juicio técnico sobre la actuación profesional.

Datos del matriculado

Dra. ELEONORA ISABEL PRIETO RODRIGUEZ

Contador Público (U.B.A.)

CPCECABA T° 309 F° 87

Firma en carácter de socio

PISTRELLI, HENRY MARTIN Y ASOCIADOS S.A.

T° 1 F° 13

SOCIO



Esta actuación profesional ha sido gestionada por el profesional interviniente a través de internet y la misma reúne los controles de matrícula vigente, incumbencias y control formal de informes y certificaciones (Res. C. 236/88). El receptor del presente documento puede constatar su validez ingresando a www.consejo.org.ar/certificaciones/validar.htm declarando el siguiente código: 4yyrmux

Legalización N° 922790



INFORME SOBRE REVISIÓN DE ESTADOS FINANCIEROS SEPARADOS CONDENSADOS DE PERÍODO INTERMEDIO

A los Señores Directores de

BANCO BMA S.A.U.

CUIT: 30-58018941-1

Domicilio legal: Avenida Eduardo Madero 1182 - Piso 9°

Ciudad Autónoma de Buenos Aires

I. Informe sobre los estados financieros

Introducción

1. Hemos revisado los estados financieros separados condensados de período intermedio adjuntos de BANCO BMA S.A.U. (la "Entidad"), que comprenden: a) el estado separado de situación financiera al 30 de junio de 2024, (b) los estados separados de resultados y de otros resultados integrales por los períodos de tres y seis meses finalizados el 30 de junio de 2024, de cambios en el patrimonio y de flujos de efectivo por el período de seis meses finalizado en esa fecha, y (c) un resumen de las políticas contables significativas y otra información explicativa incluida en las notas y anexos que los complementan.

Responsabilidad del Directorio y la Gerencia de la Entidad en relación con los estados financieros

2. El Directorio y la Gerencia de la Entidad son responsables por la preparación y presentación de los estados financieros mencionados en el párrafo 1. de conformidad con el marco de información contable establecido por el Banco Central de la República Argentina ("BCRA"), que, tal como se indica en la Nota 2. a los estados financieros mencionados en el párrafo 1., se basa en las Normas Internacionales de Información Financiera ("NIIF"), y en particular para los estados financieros condensados de período intermedio en la Norma Internacional de Contabilidad 34 "Información Financiera Intermedia", tal como esas normas fueron emitidas por el Consejo de Normas Internacionales de Contabilidad ("IASB" por su sigla en inglés) y adoptadas por la Federación Argentina de Consejos Profesionales de Ciencias Económicas ("FACPCE"), y con las excepciones que fueron establecidas por el BCRA que se explican en la mencionada nota. El Directorio y la Gerencia de la Entidad son también responsables del control interno que consideren necesario para permitir la preparación de estados financieros condensados de períodos intermedios libres de distorsiones significativas, ya sea debido a errores o irregularidades.

Responsabilidad del auditor

3. Nuestra responsabilidad es expresar una conclusión sobre los estados financieros mencionados en el párrafo 1. basada en nuestra revisión, la cual fue realizada de conformidad con las normas de la Resolución Técnica N° 37 de la FACPCE y con las “Normas mínimas sobre auditorías externas” emitidas por el BCRA, aplicables a la revisión de estados financieros de períodos intermedios, y cumpliendo con los requerimientos de ética pertinentes a la auditoría de los estados financieros anuales de la Entidad. Una revisión de estados financieros de períodos intermedios consiste en realizar indagaciones, principalmente a las personas responsables de las cuestiones contables y financieras, y aplicar procedimientos analíticos y otros procedimientos de revisión. El alcance de una revisión es sustancialmente menor que el de una auditoría de estados financieros y, por consiguiente, no nos permite obtener seguridad de que tomaremos conocimiento de todas las cuestiones significativas que podrían identificarse en una auditoría. Por lo tanto, no expresamos una opinión de auditoría.

Conclusión

4. Sobre la base de nuestra revisión, nada llamó nuestra atención que nos hiciera pensar que los estados financieros mencionados en el párrafo 1. no están preparados, en todos sus aspectos significativos, de conformidad con el marco de información contable establecido por el BCRA mencionado en el párrafo 2.

Énfasis sobre ciertos aspectos revelados en los estados financieros y otras cuestiones

5. Llamamos la atención sobre la información contenida en la siguiente nota a los estados financieros separados mencionados en el párrafo 1.:
 - (a) Nota 2. “Bases de presentación de los estados financieros y políticas contables aplicadas”, apartado “Normas contables aplicadas”, en la que la Entidad indica (i) que no ha aplicado la sección 5.5 “Deterioro de Valor” de la NIIF 9 “Instrumentos Financieros” a los activos financieros que comprenden exposiciones al sector público, los que fueron excluidos transitoriamente de esa aplicación por la Comunicación “A” 6847 del BCRA, y (ii) que se encuentra en proceso de cuantificación de los efectos que sobre los estados financieros tendría la aplicación plena de dicha norma.

Estas cuestiones no modifican la conclusión expresada en el párrafo 4., pero deben ser tenidas en cuenta por aquellos usuarios que utilicen las NIIF para la interpretación de los estados financieros mencionados en el párrafo 1.

Otras cuestiones

6. Los estados financieros de la Entidad correspondientes al ejercicio finalizado el 31 de diciembre de 2023 no fueron auditados por nosotros sino por otros auditores, quienes con fecha 28 de febrero de 2024 expresaron una opinión sin salvedades respecto del marco de información contable establecido por el BCRA sobre dichos estados financieros. Adicionalmente, los estados financieros de la Entidad correspondientes al período de seis meses finalizado el 30 de junio de 2023 no fueron revisados por nosotros sino por otros auditores, quienes con fecha 18 de agosto de 2023 expresaron una conclusión sin salvedades sobre dichos estados financieros.
7. Hemos emitido por separado un informe sobre los estados financieros consolidados condensados de período intermedio de BANCO BMA S.A.U. y sus sociedades controladas a la misma fecha y por el mismo período indicado en el párrafo 1.

II. Informe sobre otros requerimientos legales y regulatorios

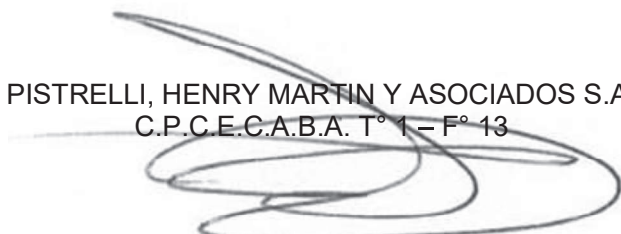
8. En cumplimiento de disposiciones vigentes, informamos que:
 - (a) Sobre la base de nuestra revisión, nada llamó nuestra atención que nos hiciera pensar que los estados financieros mencionados en el párrafo 1. no están preparados, en todos sus aspectos significativos, de conformidad con las normas pertinentes de la Ley General de Sociedades y de la Comisión Nacional de Valores (“CNV”).
 - (b) Los estados financieros mencionados en el párrafo 1., tal como se menciona en la Nota 2. a los mismos “Bases de presentación de los estados financieros y políticas contables aplicadas”, apartado “Transcripción a libros”, se encuentran en proceso de transcripción al libro de Balances de BANCO BMA S.A.U. y surgen de registros contables llevados, en sus aspectos formales, de conformidad con las normas legales vigentes.

- (c) Al 30 de junio de 2024, la deuda devengada en concepto de aportes y contribuciones con destino al Sistema Integrado Previsional Argentino, que surge de los registros contables de la Entidad, asciende a \$ 1.141.193.732, no siendo exigible a esa fecha.
- (d) Al 30 de junio de 2024, según surge de la Nota 29. a los estados financieros mencionados en el párrafo 1., la Entidad posee un patrimonio neto y una contrapartida en activos elegibles que exceden los importes mínimos requeridos por las normas pertinentes de la CNV para las categorías indicadas en la mencionada nota.

Ciudad Autónoma de Buenos Aires,

22 de agosto de 2024

PISTRELLI, HENRY MARTIN Y ASOCIADOS S.A.
C.P.C.E.C.A.B.A. T° 1 – F° 13



ELEONORA PRIETO RODRIGUEZ
Socia
Contadora Pública U.B.A.
C.P.C.E.C.A.B.A. T° 309 – F° 87

Ciudad Autónoma de Buenos Aires, 22 de agosto de 2024

Legalizamos de acuerdo con las facultades otorgadas a este CONSEJO PROFESIONAL por las leyes 466 (Art. 2, Inc. D y J) y 20488 (Art. 21, Inc. I) la actuación profesional de fecha 22/08/2024 referida a un Estado Contable Períodos Intermedios de fecha 30/06/2024 perteneciente a BANCO BMA S.A.U. Unipersonal CUIT 30-58018941-1, intervenida por la Dra. ELEONORA ISABEL PRIETO RODRIGUEZ. Sobre la misma se han efectuado los controles de matrícula vigente y control formal de dicha actuación profesional de conformidad con lo previsto en la Res. C. 236/88, no implicando estos controles la emisión de un juicio técnico sobre la actuación profesional.

Datos del matriculado

Dra. ELEONORA ISABEL PRIETO RODRIGUEZ

Contador Público (U.B.A.)

CPCECABA T° 309 F° 87

Firma en carácter de socio

PISTRELLI, HENRY MARTIN Y ASOCIADOS S.A.

T° 1 F° 13

SOCIO



Esta actuación profesional ha sido gestionada por el profesional interviniente a través de internet y la misma reúne los controles de matrícula vigente, incumbencias y control formal de informes y certificaciones (Res. C. 236/88). El receptor del presente documento puede constatar su validez ingresando a www.consejo.org.ar/certificaciones/validar.htm declarando el siguiente código: 8gm0mxe

Legalización N° 922791



**INFORME DE LA COMISIÓN FISCALIZADORA SOBRE ESTADOS FINANCIEROS INTERMEDIOS
CONSOLIDADOS CORRESPONDIENTES AL PERÍODO DE SEIS MESES FINALIZADO
EL 30 DE JUNIO DE 2024**

Sres. Directores de
Banco BMA S.A.U.
CUIT:30-58018941-1
Avenida Eduardo Madero 1182 - Piso 9°
Ciudad Autónoma de Buenos Aires

De acuerdo con lo dispuesto en el inciso 5° del artículo 294 de la Ley General de Sociedades Nro. 19.550, en nuestro carácter de miembros de la Comisión Fiscalizadora de Banco BMA S.A.U. (antes denominado Banco Itaú Argentina S.A.), hemos efectuado una revisión limitada de los documentos detallados en el Apartado I siguiente. Los documentos citados constituyen información preparada y emitida por el Directorio de la Entidad, en ejercicio de sus funciones exclusivas. Nuestra responsabilidad consiste en emitir un informe sobre dichos documentos, basados en el examen efectuado con el alcance descrito en los Apartados II y III.

I. DOCUMENTACION OBJETO DE LA REVISION LIMITADA

- a) Estado de situación financiera consolidado condensado intermedio al 30 de junio de 2024.
- b) Estado de resultados y otros resultados integrales consolidado condensado intermedio al 30 de junio de 2024.
- c) Estado de cambios en el patrimonio al 30 de junio de 2024.
- d) Estado de flujo de efectivo consolidado condensado intermedio al 30 de junio de 2024.
- e) Notas y Anexos a los estados financieros consolidados condensados intermedios al 30 de junio de 2024.

II. RESPONSABILIDAD DEL ÓRGANO DE ADMINISTRACIÓN

El Directorio y la Gerencia de la Entidad son responsables por la preparación y presentación de los estados financieros adjuntos de conformidad con el marco de información contable establecido por el Banco Central de la República Argentina ("B.C.R.A."), así como también de la existencia del control interno que consideren necesario para permitir la preparación de información financiera de períodos intermedios libre de distorsiones significativas, sea por errores o irregularidades.

III. RESPONSABILIDAD DE LA COMISIÓN FISCALIZADORA

Nuestra responsabilidad consiste en emitir una conclusión sobre los estados financieros de períodos intermedios, de acuerdo con las normas de sindicatura vigentes en la República Argentina. Dichas normas requieren que la revisión de los documentos detallados en el Apartado I, se efectúe de acuerdo con las normas vigentes para la revisión limitada de estados financieros correspondientes a períodos intermedios, e incluya la verificación de la razonabilidad de la información significativa de los documentos examinados, y su congruencia con la restante información sobre las decisiones societarias expuestas en actas, y la adecuación de dichas decisiones a la ley y a los estatutos, en lo relativo a sus aspectos formales y documentales. No hemos efectuado ningún control de gestión y, por lo tanto, no hemos evaluado los

critérios y decisiones empresarias de administración, financiación y, comercialización, dado que estas cuestiones son de responsabilidad exclusiva del Directorio.

Para realizar nuestra tarea profesional sobre los documentos citados en el primer párrafo, hemos revisado el trabajo efectuado por los Auditores Externos, Pistrelli, Henry Martin y Asociados S.A., quienes emitieran su informe con fecha 22 de agosto de 2024 de acuerdo a los procedimientos establecidos en la Resolución Técnica N° 37 de la Federación Argentina de Consejos Profesionales de Ciencias Económicas (FACPCE) para la revisión de estados financieros de períodos intermedios y con las normas de auditoría emitidas por el B.C.R.A. para revisiones limitadas. Dichas normas exigen que se cumplan los requerimientos de independencia y las demás responsabilidades de ética de conformidad con los requerimientos del Código de Ética del Consejo Profesional de Ciencias Económicas. De acuerdo con dichas normas, una revisión de estados financieros de período intermedio consiste en la realización de indagaciones al personal de la Entidad responsable de la preparación de la información incluida en los estados financieros de período intermedio y en la realización de procedimientos analíticos y otros procedimientos de revisión. El alcance de esta revisión es sustancialmente inferior al de un examen de auditoría realizado de acuerdo con las normas argentinas de auditoría, en consecuencia, una revisión no permite obtener seguridad de tomar conocimiento sobre todos los temas significativos que podrían identificarse en una auditoría. Por lo tanto, no se expresa una opinión de auditoría sobre la situación financiera consolidada, el resultado integral consolidado y el flujo de efectivo y sus equivalentes consolidado de la Entidad.

IV. CONCLUSIÓN.

Como resultado de nuestra revisión, y basados en el informe de fecha 22 de agosto de 2024 que emitió la Cdra. Eleonora Prieto Rodriguez (Socia de Pistrelli, Henry Martin y Asociados S.A.), nada ha llamado nuestra atención que nos hiciera pensar que los estados financieros separados de período intermedio adjuntos no están preparados, en todos sus aspectos significativos, de acuerdo con las normas contables establecidas por el B.C.R.A.

V. OTRAS CUESTIONES CONTABLES.

Sin modificar nuestra conclusión, llamamos la atención sobre la nota 2. a los mismos “Bases de presentación de los estados financieros y políticas contables aplicadas”, apartado “Normas contables aplicadas” a los estados financieros separados condensados intermedios al 30 de junio de 2024, en la que se indica que los estados financieros adjuntos han sido preparados de conformidad con el marco contable establecido por el B.C.R.A. Dichas normas difieren de las Normas Internacionales de Información Financiera (NIIF) adoptadas por la Federación Argentina de Consejos Profesionales de Ciencias Económicas (FACPCE). En la mencionada nota, la Entidad ha identificado el efecto sobre los estados financieros derivado de los diferentes criterios de valuación y exposición.

VI. INFORME SOBRE CUMPLIMIENTO DE DISPOSICIONES VIGENTES.

En cumplimiento de disposiciones vigentes, informamos que:

- a) Los estados financieros consolidados condensados intermedios de Banco BMA S.A.U. al 30 de junio de 2024 surgen de registros contables llevados en sus aspectos formales de conformidad con normas legales, excepto por lo indicado en el párrafo 1 de los mismos, tal como se menciona en la Nota 2. “Bases de presentación de los estados financieros y políticas contables aplicadas”, apartado “Transcripción a libros”, se encuentran en proceso de transcripción al libro de Balances de BANCO BMA S.A.U.
- b) a) Al 30 de junio de 2024 la deuda devengada a favor del Sistema Integrado Previsional Argentino de Banco BMA S.A.U que surge de los registros contables de la Entidad ascendía a \$1.141.193.732.-, no siendo exigible a dicha fecha.

- c) La Entidad registra el patrimonio neto mínimo y contrapartida líquida requerida por la normativa de la Comisión Nacional de Valores según se menciona en nota 32.1.1 a los estados financieros consolidados condensados intermedios al 30 de junio de 2024.
- d) En ejercicio del control de legalidad que nos compete, hemos dado cumplimiento, durante el período de seis meses finalizado el 30 de junio de 2024, a los restantes procedimientos descriptos en el artículo 294 de la Ley General de Sociedades Nro. 19.550, que consideramos necesarios de acuerdo con las circunstancias.

Ciudad Autónoma de Buenos Aires, 22 de agosto de 2024.



Dr. Alejandro Almarza
Por Comisión Fiscalizadora

**INFORME DE LA COMISIÓN FISCALIZADORA SOBRE ESTADOS FINANCIEROS INTERMEDIOS
SEPARADOS CORRESPONDIENTES AL PERÍODO DE SEIS MESES FINALIZADO
EL 30 DE JUNIO DE 2024**

Sres. Directores de
Banco BMA S.A.U.
CUIT:30-58018941-1
Avenida Eduardo Madero 1182 - Piso 9°
Ciudad Autónoma de Buenos Aires

De acuerdo con lo dispuesto en el inciso 5° del artículo 294 de la Ley General de Sociedades Nro. 19.550, en nuestro carácter de miembros de la Comisión Fiscalizadora de Banco BMA S.A.U. (antes denominado Banco Itaú Argentina S.A.), hemos efectuado una revisión limitada de los documentos detallados en el Apartado I siguiente. Los documentos citados constituyen información preparada y emitida por el Directorio de la Entidad, en ejercicio de sus funciones exclusivas. Nuestra responsabilidad consiste en emitir un informe sobre dichos documentos, basados en el examen efectuado con el alcance descrito en los Apartados II y III.

I. DOCUMENTACION OBJETO DE LA REVISION LIMITADA

- a) Estado de situación financiera separados condensados intermedios al 30 de junio de 2024.
- b) Estado de resultados y otros resultados integrales separados condensados intermedios al 30 de junio de 2024.
- c) Estado de cambios en el patrimonio al 30 de junio de 2024.
- d) Estado de flujo de efectivo separado condensado intermedio al 30 de junio de 2024.
- e) Notas y Anexos a los estados financieros separados condensados intermedios al 30 de junio de 2024.

II. RESPONSABILIDAD DEL ÓRGANO DE ADMINISTRACIÓN

El Directorio y la Gerencia de la Entidad son responsables por la preparación y presentación de los estados financieros adjuntos de conformidad con el marco de información contable establecido por el Banco Central de la República Argentina ("B.C.R.A."), así como también de la existencia del control interno que consideren necesario para permitir la preparación de información financiera de períodos intermedios libre de distorsiones significativas, sea por errores o irregularidades.

III. RESPONSABILIDAD DE LA COMISIÓN FISCALIZADORA

Nuestra responsabilidad consiste en emitir una conclusión sobre los estados financieros de períodos intermedios, de acuerdo con las normas de sindicatura vigentes en la República Argentina. Dichas normas requieren que la revisión de los documentos detallados en el Apartado I, se efectúe de acuerdo con las normas vigentes para la revisión limitada de estados financieros correspondientes a períodos intermedios, e incluya la verificación de la razonabilidad de la información significativa de los documentos examinados, y su congruencia con la restante información sobre las decisiones societarias expuestas en actas, y la adecuación de dichas decisiones a la ley y a los estatutos, en lo relativo a sus aspectos formales y documentales. No hemos efectuado ningún control de gestión y, por lo tanto, no hemos evaluado los criterios y decisiones empresarias de administración, financiación y, comercialización, dado que estas cuestiones son de responsabilidad exclusiva del Directorio.

Para realizar nuestra tarea profesional sobre los documentos citados en el primer párrafo, hemos revisado el trabajo efectuado por los Auditores Externos, Pistrelli, Henry Martin y Asociados S.A., quienes emitieran su informe con fecha 22 de agosto de 2024 de acuerdo a los procedimientos establecidos en la Resolución Técnica N° 37 de la Federación Argentina de Consejos Profesionales de Ciencias Económicas (FACPCE) para la revisión de estados financieros de períodos intermedios y con las normas de auditoría emitidas por el B.C.R.A. para revisiones limitadas. Dichas normas exigen que se cumplan los requerimientos de independencia y las demás responsabilidades de ética de conformidad con los requerimientos del Código de Ética del Consejo Profesional de Ciencias Económicas. De acuerdo con dichas normas, una revisión de estados financieros de período intermedio consiste en la realización de indagaciones al personal de la Entidad responsable de la preparación de la información incluida en los estados financieros de período intermedio y en la realización de procedimientos analíticos y otros procedimientos de revisión. El alcance de esta revisión es sustancialmente inferior al de un examen de auditoría realizado de acuerdo con las normas argentinas de auditoría, en consecuencia, una revisión no permite obtener seguridad de tomar conocimiento sobre todos los temas significativos que podrían identificarse en una auditoría. Por lo tanto, no se expresa una opinión de auditoría sobre la situación financiera separada, el resultado integral separado y el flujo de efectivo y sus equivalentes separado de la Entidad.

IV. CONCLUSIÓN.

Como resultado de nuestra revisión, y basados en el informe de fecha 22 de agosto de 2024 que emitió la Cdra. Eleonora Prieto Rodriguez (Socia de Pistrelli, Henry Martin y Asociados S.A.), nada ha llamado nuestra atención que nos hiciera pensar que los estados financieros separados de período intermedio adjuntos no están preparados, en todos sus aspectos significativos, de acuerdo con las normas contables establecidas por el B.C.R.A.

V. OTRAS CUESTIONES CONTABLES.

Sin modificar nuestra conclusión, llamamos la atención sobre la nota 2. “Bases de presentación de los estados financieros y políticas contables aplicadas”, apartado “Normas contables aplicadas” a los estados financieros separados condensados intermedios al 30 de junio de 2024, en la que se indica que los estados financieros adjuntos han sido preparados de conformidad con el marco contable establecido por el B.C.R.A. Dichas normas difieren de las Normas Internacionales de Información Financiera (NIIF) adoptadas por la Federación Argentina de Consejos Profesionales de Ciencias Económicas (FACPCE). En la mencionada nota, la Entidad ha identificado el efecto sobre los estados financieros derivado de los diferentes criterios de valuación y exposición.

VI. INFORME SOBRE CUMPLIMIENTO DE DISPOSICIONES VIGENTES.

En cumplimiento de disposiciones vigentes, informamos que:

- a) Los estados financieros separados condensados intermedios de Banco BMA S.A.U. al 30 de junio de 2024 surgen de registros contables llevados en sus aspectos formales de conformidad con normas legales, excepto por lo indicado en el párrafo 1 de los mismos, tal como se menciona en la Nota 2. “Bases de presentación de los estados financieros y políticas contables aplicadas”, apartado “Transcripción a libros”, se encuentran en proceso de transcripción al libro de Balances de BANCO BMA S.A.U. .
- b) Al 30 de junio de 2024 la deuda devengada a favor del Sistema Integrado Previsional Argentino de Banco BMA S.A.U. que surge de los registros contables de la Entidad ascendía a \$1.141.193.732 no siendo exigible a dicha fecha.
- c) La Entidad registra el patrimonio neto mínimo y contrapartida líquida requerida por la normativa de la Comisión Nacional de Valores según se menciona en nota 29. a los estados financieros separados condensados intermedios al 30 de junio de 2024.

- d) En ejercicio del control de legalidad que nos compete, hemos dado cumplimiento, durante el período de seis meses finalizado el 30 de junio de 2024, a los restantes procedimientos descriptos en el artículo 294 de la Ley General de Sociedades Nro. 19.550, que consideramos necesarios de acuerdo con las circunstancias.

Ciudad Autónoma de Buenos Aires, 22 de agosto de 2024.



Dr. Alejandro Almarza
Por Comisión Fiscalizadora