

Toyota

Compañía Financiera de Argentina S.A.

Estados Financieros Intermedios Condensados

Correspondientes al período de seis meses iniciado el 1° de enero de 2024 y finalizado el 30 de junio de 2024, presentados en forma comparativa en moneda homogénea

Toyota Compañía Financiera de Argentina S.A.

Estados Financieros Intermedios Condensados

Correspondientes al período de seis meses iniciado el 1° de enero de 2024 y finalizado el 30 de junio de 2024, presentados en forma comparativa en moneda homogénea

Índice

Estado de Situación Financiera
Estado de Resultados Integrales
Estado de Cambios en el Patrimonio
Estado de Flujo de Efectivo y sus Equivalentes
Notas
Anexos
Reseña Informativa
Informe de Revisión Limitada del Auditor Independiente
Informe de Comisión Fiscalizadora

TOYOTA COMPAÑÍA FINANCIERA DE ARGENTINA S.A.

Sociedad: Toyota Compañía Financiera de Argentina S.A.
Domicilio Social: Olga Cossertini 363, piso 3° - Ciudad Autónoma de Buenos Aires
Fecha de vencimiento de la Sociedad: 10 de diciembre de 2103

Nombre del Auditor Firmante:	Walter Zablocky
Asociación Profesional:	Price Waterhouse & Co. S.R.L.
Informe correspondiente al periodo finalizado al 30/06/2024	Código: 008

ESTADO DE SITUACIÓN FINANCIERA
Al 30 de junio de 2024 y 31 de diciembre de 2023
(Cifras expresadas en moneda homogénea en miles de pesos)

	<u>NOTAS</u>	<u>30.06.2024</u>	<u>31.12.2023</u>
ACTIVO			
Efectivo y Depósitos en Bancos	2.5	1.812.445	2.731.227
Efectivo		22	40
Entidades financieras y corresponsales		1.812.423	2.731.187
BCRA	5.2	1.476.076	1.231.452
Otras del país y del exterior		336.347	1.499.735
Otros activos financieros	2.6	492.528	504.368
Préstamos y otras financiaciones (Anexos B y C)	2.8 / 2.9	37.275.266	40.783.188
Otras entidades financieras		4.211.392	-
Sector Privado no financiero y Residentes en el exterior		33.063.874	40.783.188
Activos financieros entregados en garantía	5.3	75.219	119.908
Activos por impuesto a las ganancias corriente	2.21 / 3.d / 4.2	41.310	38.538
Propiedad, planta y equipo	2.10	1.016.588	956.792
Activos intangibles	2.11	1.184.352	1.411.964
Activos por impuesto a las ganancias diferido	3.d / 4.2	2.318.341	3.355.838
Otros activos no financieros	4.4	281.345	337.659
TOTAL DE ACTIVO		44.497.394	50.239.482

Eduardo Espinelli
Presidente

Véase nuestro informe de fecha
29 de agosto de 2024

Dr. Alejandro Vidal
Por Comisión Fiscalizadora

Alejo Rawson

Director de Finanzas, Créditos y Cobranzas

Véase nuestro informe de fecha
29 de agosto de 2024

PRICE WATERHOUSE & CO. S.R.L.

 (Socio)

C.P.C.E.C.A.B.A. Tº 1 Fº 17

Dr. Walter Zablocky

Contador Público (I.N.L.P.)

C.P.C.E.C.A.B.A. Tº 340 Fº 156

TOYOTA COMPAÑÍA FINANCIERA DE ARGENTINA S.A.

Sociedad: Toyota Compañía Financiera de Argentina S.A.
Domicilio Social: Olga Cossetini 363, piso 3° - Ciudad Autónoma de Buenos Aires
Fecha de vencimiento de la Sociedad: 10 de diciembre de 2103

ESTADO DE SITUACIÓN FINANCIERA
Al 30 de junio de 2024 y 31 de diciembre de 2023
(Cifras expresadas en moneda homogénea en miles de pesos)

	<u>NOTAS</u>	<u>30.06.2024</u>	<u>31.12.2023</u>
PASIVO			
Depósitos (Anexos H e I)		<u>2.875.588</u>	<u>3.552.692</u>
Sector Privado no Financiero y residentes en el exterior		2.875.588	3.552.692
Otros pasivos financieros	2.6	<u>5.868.279</u>	<u>4.347.704</u>
Financiaciones recibidas del BCRA y otras instit. Financieras (Anexo I)	2.14	<u>2.290.712</u>	<u>10.161.322</u>
Obligaciones negociables emitidas (Anexo I)	2.17 / 5.4 / 3.a	<u>5.704.833</u>	<u>11.217.416</u>
Provisiones (Anexo J)	2.15	<u>550</u>	<u>809</u>
Otros pasivos no financieros	2.16	<u>2.462.083</u>	<u>2.898.717</u>
TOTAL DE PASIVO		<u>19.202.045</u>	<u>32.178.660</u>
PATRIMONIO NETO			
Capital social	2.18	<u>26.620.600</u>	<u>369.200</u>
Aportes no capitalizados		<u>9.000.960</u>	<u>6.550.963</u>
Ajustes al capital		<u>22.939.932</u>	<u>40.970.349</u>
Ganancias reservadas	2.19	<u>20.256.148</u>	<u>20.256.148</u>
Resultados no asignados		<u>(50.085.838)</u>	<u>(40.525.955)</u>
Resultado del ejercicio		<u>(3.436.453)</u>	<u>(9.559.883)</u>
TOTAL DE PATRIMONIO NETO (según estado respectivo)		<u>25.295.349</u>	<u>18.060.822</u>
TOTAL DE PASIVO MAS PATRIMONIO NETO		<u>44.497.394</u>	<u>50.239.482</u>

Las notas y anexos que se acompañan son parte integrante de los presentes estados financieros intermedios condensados

Eduardo Espinelli
Presidente

Véase nuestro informe de fecha
29 de agosto de 2024

Dr. Alejandro Vidal
Por Comisión Fiscalizadora

Alejo Rawson

Director de Finanzas, Créditos y Cobranzas

Véase nuestro informe de fecha
29 de agosto de 2024

PRICEWATERHOUSE & CO. S.R.L.

 (Socio)

C.P.C.E.C.A.B.A. T° 1 F° 17

Dr. Walter Zablocky
Contador Público (UNLP)

C.P.C.E.C.A.B.A. T° 340 F° 156

TOYOTA COMPAÑÍA FINANCIERA DE ARGENTINA S.A.

Sociedad: Toyota Compañía Financiera de Argentina S.A.
Domicilio Social: Olga Cossetini 363, piso 3° - Ciudad Autónoma de Buenos Aires
Fecha de vencimiento de la Sociedad: 10 de diciembre de 2103

ESTADO DE RESULTADOS INTEGRALES
Correspondiente al periodo iniciado el 1° de enero de 2024
y finalizado el 30 de junio de 2024, presentado en forma comparativa
(Cifras expresadas en moneda homogénea en miles de pesos)

	NOTAS	30.06.2024 (tres meses)	30.06.2024 (seis meses)	30.06.2023 (tres meses)	30.06.2023 (seis meses)
Ingresos por intereses	2.2	6.520.737	15.534.460	11.880.427	23.749.021
Egresos por intereses	2.2	(1.335.118)	(5.985.472)	(9.924.149)	(18.627.040)
RESULTADO NETO POR INTERESES		5.185.619	9.548.988	1.956.278	5.121.981
Ingresos por comisiones		219.492	414.620	203.355	460.645
Egresos por comisiones		(101.453)	(159.956)	(156.890)	(455.414)
RESULTADO NETO POR COMISIONES		118.039	254.664	46.465	5.231
Diferencia de cotización de oro y moneda extranjera		13.518	(2.337)	49.419	56.432
Otros ingresos operativos		741.284	1.981.134	895.992	2.146.503
Cargo por incobrabilidad (Anexo F)		(9.479)	(44.799)	(104.151)	(234.257)
INGRESO OPERATIVO NETO		6.048.981	11.737.650	2.844.003	7.095.890
Beneficios al personal		(1.295.299)	(2.736.178)	(1.764.094)	(2.962.838)
Gastos de administración		(745.501)	(1.453.085)	(817.672)	(1.775.953)
Depreciaciones y desvalorizaciones de bienes		(311.087)	(576.803)	(312.187)	(607.633)
Otros gastos operativos		(675.091)	(1.539.891)	(1.094.207)	(2.195.276)
RESULTADO OPERATIVO		3.022.003	5.431.693	(1.144.157)	(445.810)
Resultado por la posición monetaria neta		(3.562.232)	(8.037.301)	(1.740.275)	(3.569.246)
RESULTADOS ANTES DE IMP. DE LAS ACTIV. QUE CONTINÚAN		(540.229)	(2.605.608)	(2.884.432)	(4.015.056)
Impuesto a las ganancias de las actividades que continúan	2.21 / 3.d / 4.2	(98.858)	(830.845)	351.577	(162.429)
RESULTADO NETO DE LAS ACTIVIDADES QUE CONTINÚAN		(639.087)	(3.436.453)	(2.532.855)	(4.177.485)
OTROS RESULTADOS INTEGRALES		-	-	-	-
RESULTADO INTEGRAL NETO DEL PERIODO		(639.087)	(3.436.453)	(2.532.855)	(4.177.485)

Las notas y anexos que se acompañan son parte integrante de los presentes estados financieros intermedios condensados

Eduardo Espinelli
Presidente

Véase nuestro informe de fecha
29 de agosto de 2024

Dr. Alejandro Vidal
Por Comisión Fiscalizadora

Alejo Rawson

Director de Finanzas, Créditos y Cobranzas

Véase nuestro informe de fecha
29 de agosto de 2024
PRICE WATERHOUSE & CO. S.R.L.

Walter Zablocky (Socio)
C.P.C.E.C.A.B.A. T° 1 F° 17
Dr. Walter Zablocky
Contador Público (U.N.L.P.)
C.P.C.E.C.A.B.A. T° 340 F° 156

TOYOTA COMPAÑÍA FINANCIERA DE ARGENTINA S.A.

Sociedad: Toyota Compañía Financiera de Argentina S.A.
Domicilio Social: Olga Cossetini 363, piso 3° - Ciudad Autónoma de Buenos Aires
Fecha de vencimiento de la Sociedad: 10 de diciembre de 2103

ESTADO DE CAMBIOS EN EL PATRIMONIO
Correspondiente al período iniciado el 1° de enero de 2024 y finalizado el 31 de junio de 2024, presentado en forma comparativa
(Cifras expresadas en moneda homogénea en miles de pesos)

Movimientos	NOTAS	Capital social En circulación	Aportes no capitalizados Primas de emisión	Otros	Ajustes al Patrimonio	Reserva de Utilidades		Resultados no asignados	TOTAL 30.06.2024
						Legal	Otras		
Saldos al inicio del período reexpresados	2.18 / 2.19	369.200	960	6.550.003	40.970.349	4.051.230	16.204.918	(50.085.838)	18.060.822
- Resultado neto del período		-	-	-	-	-	-	(3.436.453)	(3.436.453)
- Capitalizaciones o incrementos de capital aprobadas por Asamblea de Accionistas del 22-03-2024		19.701.397	-	-	(19.701.397)	-	-	-	-
- Capitalización de aportes irrevocables aprobadas por Asamblea de Accionistas del 22-03-2024		6.550.003	-	(6.550.003)	-	-	-	-	-
- Aportes irrevocables para futuros aumentos de cap. Recibidos durante el período		-	-	9.000.000	1.670.980	-	-	-	10.670.980
Saldos al cierre del período		26.620.600	960	9.000.000	22.939.932	4.051.230	16.204.918	(53.522.291)	25.295.349

Movimientos	NOTAS	Capital social En circulación	Aportes no capitalizados Primas de emisión	Otros	Ajustes al Patrimonio	Reserva de Utilidades		Resultados no asignados	TOTAL 30.06.2023
						Legal	Otras		
Saldos al inicio del período reexpresados	2.18 / 2.19	369.200	960	-	35.619.632	4.051.230	16.204.918	(40.525.955)	15.719.985
- Resultado neto del período		-	-	-	-	-	-	(4.177.485)	(4.177.485)
Saldos al cierre del período		369.200	960		35.619.632	4.051.230	16.204.918	(44.703.440)	11.542.500

Las notas y anexos que se acompañan son parte integrante de los presentes estados financieros intermedios condensados

Eduardo Espinelli
Presidente


Véase nuestro informe de fecha
29 de agosto de 2024

Dr. Alejandro Vidal
Por Comisión Fiscalizadora

Alejo Rawson
Director de Finanzas, Créditos y Cobranzas

Véase nuestro informe de fecha
29 de agosto de 2024

PRICE WATERHOUSE & CO. S.R.L.

 (Socio)

CP.CECABA N° 1 P. 17
Dr. Walter Zablensky
Contador Público (UNL)
C.P.C.E.C.A.B.A. T° 340 F° 56

TOYOTA COMPAÑÍA FINANCIERA DE ARGENTINA S.A.

Sociedad: Toyota Compañía Financiera de Argentina S.A.
Domicilio Social: Olga Cossetini 363, piso 3° - Ciudad Autónoma de Buenos Aires
Fecha de vencimiento de la Sociedad: 10 de diciembre de 2103

ESTADO DE FLUJO DE EFECTIVO Y SUS EQUIVALENTES
Correspondiente al período iniciado el 1° de enero de 2024
y finalizado el 30 de junio de 2024, presentado en forma comparativa
(Cifras expresadas en moneda homogénea en miles de pesos)

	<u>30.06.2024</u>	<u>30.06.2023</u>
<u>FLUJOS DE EFECTIVO DE LAS ACTIVIDADES OPERATIVAS</u>		
Resultado del período antes del Impuesto a las Ganancias	(2.605.608)	(4.015.056)
Ajuste por el resultado monetario total del período	8.037.301	3.569.246
Ajustes para obtener los flujos provenientes de actividades operativas:	533.738	102.285
-Amortizaciones y desvalorizaciones	576.803	607.633
-Cargo por incobrabilidad	44.799	234.257
-Otros ajustes	(87.864)	(739.605)
Disminuciones netas proveniente de activos operativos:	(18.653.027)	(15.693.552)
-Préstamos y otras financiaciones	(18.325.276)	(14.806.116)
-Activos financieros entregados en garantía	(10.100)	(28.448)
-Otros activos	(317.651)	(858.988)
Aumentos netos proveniente de pasivos operativos:	5.651.556	22.379.943
-Depósitos	1.099.134	17.177.791
-Sector Privado no Financiero y Residentes en el exterior	1.099.134	17.177.791
-Pasivos a valor razonable con cambios en resultados	-	(20.103)
-Otros pasivos	4.552.422	5.222.255
Pagos por Impuesto a las Ganancias	(1.625.551)	(1.069.329)
TOTAL DE LAS ACTIVIDADES OPERATIVAS	<u>(8.661.591)</u>	<u>5.273.537</u>
<u>FLUJOS DE EFECTIVO DE LAS ACTIVIDADES DE INVERSIÓN</u>		
Pagos:	(1.067.623)	(1.369.039)
-Compra de PPE, activos intangibles y otros activos	(1.067.623)	(1.369.039)
Cobros:	625.522	1.915.146
-Ventas de PPE, activos intangibles y otros activos	625.522	1.915.146
TOTAL DE LAS ACTIVIDADES DE INVERSIÓN	<u>(442.101)</u>	<u>546.107</u>
<u>FLUJOS DE EFECTIVO DE LAS ACTIVIDADES DE FINANCIACIÓN</u>		
Pagos:	(3.442.339)	(12.754.046)
-Obligaciones negociables no subordinadas	(451.102)	(3.921.403)
-Financiaciones de entidades financieras locales	(2.991.237)	(8.832.643)
Cobros:	12.841.546	9.903.091
-Obligaciones negociables no subordinadas	-	9.903.091
-Financiaciones de entidades financieras locales	2.170.566	-
-Aportes irrevocables para futuros aumentos de cap.	10.670.980	-
TOTAL DE LAS ACTIVIDADES DE FINANCIACIÓN	<u>9.399.207</u>	<u>(2.850.955)</u>
EFECTO DE LAS VARIACIONES DEL TIPO DE CAMBIO	<u>(2.337)</u>	<u>56.432</u>
EFECTO DEL RESULTADO MONETARIO DE EFECTIVO Y EQUIVALENTES	<u>(1.211.960)</u>	<u>(744.222)</u>
TOTAL DE LA VARIACIÓN DE LOS FLUJOS DE EFECTIVO		
DISMINUCIÓN / AUMENTO NETO DEL EFECTIVO Y EQUIVALENTES	<u>(918.782)</u>	<u>2.280.899</u>
EFECTIVO Y EQUIVALENTES AL INICIO DEL EJERCICIO	2.731.227	2.212.653
EFECTIVO Y EQUIVALENTES AL CIERRE DEL PERIODO	1.812.445	4.493.552

Las notas y anexos que se acompañan son parte integrante de los presentes estados financieros intermedios condensados

Eduardo Espinelli
Presidente

Véase nuestro informe de fecha
29 de agosto de 2024

Dr. Alejandro Vidal
Por Comisión Fiscalizadora

Alejo Rawson
Director de Finanzas, Créditos y Cobranzas

Véase nuestro informe de fecha
29 de agosto de 2024

PRICE WATERHOUSE & CO. S.R.L.

(Socio)
C.P.C.E.C.A.B.A. T° 1 F° 17
Dr. Walter Zabrocky
Contador Público (UNLP)
C.P.C.E.C.A.B.A. T° 340 F° 156

Toyota Compañía Financiera de Argentina S.A.

Notas a los Estados Financieros Intermedios Condensados

Correspondientes al período iniciado el 1° de enero de 2024 y finalizado el 30 de junio de 2024,
presentadas en forma comparativa
(Cifras expresadas en moneda homogénea en miles de pesos)

1. Información General

Toyota Compañía Financiera de Argentina S.A. (en adelante, “la Entidad”), es una entidad financiera comprendida dentro de la Ley N° 21.526 de Entidades Financieras y como tal debe cumplir con las disposiciones del Banco Central de la República Argentina como Órgano Regulador de Entidades Financieras.

Estos estados financieros intermedios condensados han sido aprobados y autorizados para su publicación por acta de Directorio N° 1543 de fecha 29 de agosto de 2024.

2. Criterios de preparación de los Estados Financieros Intermedios Condensados

2.1 Adopción de las Normas Internacionales de Información Financiera (NIIF)

El BCRA., a través de las Comunicaciones “A” 5541 y modificatorias, estableció el plan de convergencia hacia las Normas Internacionales de Información Financiera (NIIF) emitidas por el Consejo de Normas Internacionales de Información Financiera (IASB, por sus siglas en inglés) y las interpretaciones emitidas por el Comité de Interpretaciones de Normas Internacionales de Información Financiera (CINIIF), para las entidades bajo su supervisión, para los ejercicios iniciados a partir del 1 de enero de 2018.

Con fecha 15 de diciembre de 2022, el BCRA dispuso a través de la Comunicación “A” 7659 postergar hasta el 1 de enero de 2024, para las entidades financieras del Grupo “B” y “C”, la aplicación del punto 5.5 de la NIIF 9, debiendo informarlo a la Superintendencia de Entidades Financieras y Cambiarias. Con fecha 28 de diciembre de 2023, la Comunicación “A” 7928, del BCRA, dispuso que las entidades financieras de los grupos B y C que aún no aplicaban ese punto de la NIIF 9, podían optar por postergar su implementación hasta el 1.1.25. No obstante, la Entidad optó por aplicar el punto 5.5 de la NIIF 9 a partir del 1 enero de 2024.

2.2 Bases de preparación

Los presentes estados financieros intermedios condensados han sido preparados de acuerdo con el marco de información contable establecido por el BCRA el cual se basa en las Normas Internacionales de Información Financiera (NIIF) emitidas por el Consejo de Normas Internacionales de Información Financiera (IASB, por sus siglas en inglés) y las interpretaciones emitidas por el Comité de Interpretaciones de Normas Internacionales de Información Financiera (CINIIF) y de acuerdo con las disposiciones de la Norma Internacional de Contabilidad n° 34 “Información Financiera Intermedia”(“NIC 34”), por lo tanto no incluyen toda la información que requerirían unos estados financieros completos preparados de acuerdo con las Normas Internacionales de Información Financiera por lo que, para una adecuada comprensión de la información incluida en los mismos, deben ser leídos en conjunto con los estados financieros anuales.

La preparación de estados financieros requiere que la Entidad realice estimaciones y evaluaciones que afectan el monto de los activos y pasivos registrados, y la revelación de contingencias, como así también los ingresos y egresos registrados en el período. En este sentido, se realizan estimaciones para calcular, por ejemplo, las vidas útiles de los bienes de propiedad, planta y equipo, las depreciaciones y amortizaciones, el valor recuperable de los activos, el cargo por impuesto a las ganancias, algunos cargos laborales y las provisiones por contingencias, juicios laborales, civiles y comerciales. Los resultados reales futuros pueden

Eduardo Espinelli
Presidente

Alejo Rawson
Director de Finanzas, Créditos y
Cobranzas

Véase nuestro informe de fecha
29 de agosto de 2024

Véase nuestro informe de fecha
29 de agosto de 2024

PRICE WATERHOUSE & CO. S.R.L.
(Socio)

C.P.C.E.C.A.B.A. T° 1 F° 17

Dr. Alejandro Vidal
Por Comisión Fiscalizadora

Toyota Compañía Financiera de Argentina S.A.

Notas a los Estados Financieros Intermedios Condensados (Cont.)

Correspondientes al periodo iniciado el 1° de enero de 2024 y finalizado el 30 de junio de 2024,
presentadas en forma comparativa
(Cifras expresadas en moneda homogénea en miles de pesos)

diferir de las estimaciones y evaluaciones realizadas a la fecha de preparación de los presentes estados financieros intermedios condensados.

Las áreas que involucran un mayor grado de juicio o complejidad o áreas en que los supuestos y estimaciones son significativas para los estados financieros intermedios condensados se describen en la nota 3.

a) Empresa en marcha

A la fecha de los presentes estados financieros intermedios condensados, no existen incertidumbres respecto a sucesos o condiciones que puedan aportar dudas sobre la posibilidad de que la Entidad siga operando normalmente como empresa en marcha.

b) Unidad de medida

Las cifras expresadas en los presentes estados financieros intermedios condensados se exponen en miles de pesos argentinos, excepto que se indique lo contrario.

La Ley 27468 sancionada en noviembre 2018 derogó la prohibición de presentación de estados contables ajustados por inflación establecida por el decreto 664/2003, delegando en cada autoridad de contralor su aplicación.

La CNV con fecha 26 de diciembre de 2018 emitió la Resolución General N° 777/2018 autorizando a las entidades emisoras la presentación de información contable en moneda homogénea para los estados financieros anuales, por períodos y especiales que cierran a partir del 31 de diciembre de 2018 inclusive, con excepción de las Entidades Financieras y las Compañías de Seguros.

El 22 de febrero de 2019 la Comunicación "A" 6651 del BCRA, dispuso que las entidades sujetas a su contralor debían reexpresar los estados financieros en moneda constante para los ejercicios económicos que iniciasen a partir del 1° de enero de 2020.

La aplicación de dicha norma se realizó en forma retroactiva, siendo la fecha de transición para las entidades financieras el 1° de enero de 2019.

En la aplicación inicial del ajuste por inflación, las cuentas del patrimonio fueron reexpresadas de la siguiente manera:

- Capital social más Ajuste de capital: Capital desde la fecha de suscripción, y si hubiera un ajuste de capital anterior a la fecha de transición, queda absorbido en el nuevo ajuste de capital reexpresado. Cuando se trate de capitalización de resultados acumulados se toma la fecha de capitalización de los mismos.
- Primas de emisión: Fecha de suscripción.
- Aportes irrevocables: Fecha de integración o de decisión de su irrevocabilidad.
- Reservas de utilidades: Se consideran expresadas al 31/12/2018.
- Las diferencias respecto de los saldos determinados según el marco contable anterior se imputaron con contrapartida en Resultados no asignados - Ajuste de resultados de ejercicios anteriores-.


Eduardo Espinelli
Presidente

Véase nuestro informe de fecha
29 de agosto de 2024

Dr. Alejandro Vidal
Por Comisión Fiscalizadora

Alejo Rawson
Director de Finanzas, Créditos y
Cobranzas

Véase nuestro informe de fecha
29 de agosto de 2024

PRICE WATERHOUSE & CO. S.R.L.

(Socio)
C.P.C.E.C.A.B.A. T° 1 F° 17

Toyota Compañía Financiera de Argentina S.A.

Notas a los Estados Financieros Intermedios Condensados (Cont.)

Correspondientes al período iniciado el 1° de enero de 2024 y finalizado el 30 de junio de 2024,
presentadas en forma comparativa

(Cifras expresadas en moneda homogénea en miles de pesos)

Para el cálculo del ajuste por reexpresión se utilizó el Índice de Precios al Consumidor Nacional (IPC) elaborado por el Instituto Nacional de Estadística y Censo –INDEC– (mes base: diciembre 2016) y para aquellas partidas con fecha de origen anterior, se utilizó el índice de precios mayoristas (IPM) publicado por la Federación Argentina de Consejos Profesionales en Ciencias Económicas –FACPCE–, de acuerdo a la resolución JG517/16.

El mecanismo de reexpresión establece que:

-los activos y pasivos monetarios no serán reexpresados, ya que se encuentran expresados en la unidad de medida corriente al cierre del período sobre el que se informa.

-los activos y pasivos sujetos a ajustes en función a acuerdos específicos se ajustan en función a tales acuerdos.

-las partidas no monetarias medidas a sus valores corrientes al final del período sobre el que se informa, tales como el valor neto de realización u otros, no serán reexpresadas.

-los restantes activos y pasivos no monetarios serán reexpresados por un índice general de precios. La pérdida o ganancia por la posición monetaria neta, se incluirá en el resultado neto del período que se informa, revelando esta información en una partida separada denominada Resultado por la posición monetaria neta. La Sociedad optó por presentar los rubros del estado de resultados a su valor nominal reexpresado. Es decir, no se exponen netos del efecto de la inflación (en términos reales).

- Imputación a partidas componentes del Otro Resultado Integral: De acuerdo a lo establecido en la Com. “A” 7211, a partir del ejercicio 2021, el resultado monetario devengado respecto de partidas de naturaleza monetaria que se encuentren medidas a valor razonable con cambios en Otros Resultados Integrales (ORI), se deberá registrar en resultados del período.

Asimismo, la reexpresión monetaria tanto del Capital Social como de los Aportes no Capitalizados, se imputará en la cuenta “Ajustes al patrimonio- Ajustes al capital” considerándose como fecha de origen la de suscripción. Al aplicar la reexpresión de activos no monetarios, se debe tener en cuenta que, en ningún caso, el importe resultante debe exceder el valor recuperable.

La información comparativa, como todos los estados y anexos se encuentra expresada en moneda homogénea de cierre. En el estado de cambios en el patrimonio individual y en el estado de flujos de efectivo se reexpresan en moneda de cierre tanto los saldos iniciales como los movimientos del período.

c) Nuevas normas contables y modificaciones.

De acuerdo con lo establecido por la Comunicación “A” 6114 del BCRA, a medida que se aprueben nuevas NIIF, haya modificaciones o derogación de las vigentes y, una vez que estos cambios sean adoptados a través de Circulares de Adopción de la Federación Argentina de Consejos Profesionales de Ciencias Económicas (FACPCE), el BCRA se expedirá acerca de su aprobación para las entidades financieras. Con carácter general, no se admitirá la aplicación anticipada de ninguna NIIF, a menos que en oportunidad de adoptarse, se admita específicamente.


Eduardo Espinelli
Presidente

Véase nuestro informe de fecha
29 de agosto de 2024

Dr. Alejandro Vidal
Por Comisión Fiscalizadora

Alejo Rawson
Director de Finanzas, Créditos y
Cobranzas

Véase nuestro informe de fecha
29 de agosto de 2024

PRICE WATERHOUSE & CO. S.R.L.

(Socio)
C.P.C.E.C.A.B.A. T° 1 F° 17

Toyota Compañía Financiera de Argentina S.A.

Notas a los Estados Financieros Intermedios Condensados (Cont.)

Correspondientes al periodo iniciado el 1° de enero de 2024 y finalizado el 30 de junio de 2024,
presentadas en forma comparativa

(Cifras expresadas en moneda homogénea en miles de pesos)

- Nuevas normas contables y modificaciones no adoptadas por la Entidad

Se detallan a continuación las nuevas normas, modificaciones e interpretaciones publicadas que entraron en vigor para ejercicios que comiencen a partir del 1° de enero de 2024, y por lo tanto no han sido adoptadas:

i. Modificaciones a la NIC 1 Presentación de estados contables, el Documento de Práctica 2 de las NIIF y la NIC 8 Políticas contables, cambios en estimaciones contables y errores.

El IASB modificó la NIC 1 Presentación de estados financieros que requiere que las compañías revelen información de políticas contables que sea material, o de importancia relativa si su omisión afecta el entendimiento de los usuarios de los estados financieros sobre otra información material, en lugar de políticas contables significativas. Para respaldar esta modificación, el Consejo también modificó el Documento de Práctica 2 de las NIIF Elaboración de juicios relacionados con la materialidad para proporcionar una guía sobre cómo aplicar el concepto de materialidad a las revelaciones de políticas contables.

La modificación a la NIC 8 Políticas contables, cambios en estimaciones contables y errores ayuda a distinguir entre cambios en políticas contables y cambios en estimaciones contables. Esta distinción es importante ya que los cambios en estimaciones contables se aplican de manera prospectiva a transacciones y otros eventos futuros, pero los cambios en políticas contables en general se aplican de forma retrospectiva a transacciones y otros eventos pasados, así como también al período actual. Estas modificaciones han entrado en vigencia a partir del 1° de enero de 2024, no teniendo un impacto significativo en los estados financieros condensados intermedios de la Entidad.

ii. Modificaciones a la NIC 1- Presentación de estados financieros sobre la clasificación del pasivo.

Las modificaciones a la NIC 1 aclaran que los pasivos serán clasificados como corrientes o no corrientes dependiendo de los derechos que existan al final del periodo sobre el que se informa. Esta clasificación no se ve afectada por las expectativas de la entidad o los hechos ocurridos después de la fecha de presentación, también aclara a qué se refiere la NIC 1 cuando habla de la "liquidación" de un pasivo. Se difiere su implementación a los ejercicios comenzados a partir de enero de 2024. La Entidad no espera que tenga impactos significativos en los estados financieros condensados intermedios.

No hay otras NIIF o interpretaciones CINIIF que no sean efectivas y que se espere que tengan un efecto significativo.


Eduardo Espinelli
Presidente

Véase nuestro informe de fecha
29 de agosto de 2024

Dr. Alejandro Vidal
Por Comisión Fiscalizadora

Alejo Rawson
Director de Finanzas, Créditos y
Cobranzas

Véase nuestro informe de fecha
29 de agosto de 2024

PRICE WATERHOUSE & CO. S.R.L.

(Socio)
C.P.C.E.C.A.B.A. T° 1 F° 17

Toyota Compañía Financiera de Argentina S.A.

Notas a los Estados Financieros Intermedios Condensados (Cont.)

Correspondientes al período iniciado el 1° de enero de 2024 y finalizado el 30 de junio de 2024,
presentadas en forma comparativa

(Cifras expresadas en moneda homogénea en miles de pesos)

d) Información Comparativa

Los saldos al 31 de diciembre 2023 y 30 de junio 2023 que se exponen en estos estados financieros intermedios condensados a efectos comparativos surgen de los estados financieros a dicha fecha, reexpresados a moneda homogénea a la fecha de cierre del período.

Se han efectuado ciertas reclasificaciones sobre los estados financieros al 31 de diciembre 2023 y al 30 de junio de 2023, a los efectos de su presentación comparativa con el presente período.

2.3 Información por segmentos

Un segmento operativo es un componente de una entidad que (a) desarrolla actividades de negocio de las que puede obtener ingresos e incurrir en gastos (incluyendo ingresos y gastos relacionados con transacciones con otros componentes de la misma entidad), (b) cuyo resultado operativo es regularmente revisado por la Gerencia para tomar decisiones acerca de los recursos que deben asignarse al segmento y evaluar su desempeño y (c) para los que la información financiera confidencial está disponible.

En la entidad se distinguen como principales segmentos de negocio los siguientes:

Financiación Minorista: comprende las facilidades crediticias otorgadas a clientes finales compradores de vehículos, tanto nuevos como usados, utilitarios o maquinarias y equipos industriales (Autoelevadores Toyota).

Incluye los siguientes productos:

- Préstamos prendarios
- Leasing

Financiación Mayorista: consiste en la financiación de los vehículos que los concesionarios adquieren de la terminal automotriz de manera tal que, ante cada unidad vendida por Toyota Argentina S.A. a un concesionario, TCFA desembolsa un préstamo a este último, quien utiliza esos fondos para cancelar su obligación con Toyota Argentina S.A.

Incluye los siguientes productos:

- Préstamos con prenda flotante a concesionarios oficiales Toyota
- Préstamos con garantía hipotecaria a concesionarios oficiales Toyota

La información por segmentos se presenta de manera consistente con los informes internos proporcionados a:

- i) Personal clave de la gerencia, quien constituye la máxima autoridad en la toma de decisiones operativas y responsable de asignar los recursos y evaluar el rendimiento de los segmentos operativos; y
- ii) El Directorio, que es quien toma las decisiones estratégicas de la Entidad.


Eduardo Espinelli
Presidente

Véase nuestro informe de fecha
29 de agosto de 2024

Dr. Alejandro Vidal
Por Comisión Fiscalizadora

Alejo Rawson
Director de Finanzas, Créditos y
Cobranzas

Véase nuestro informe de fecha
29 de agosto de 2024

PRICE WATERHOUSE & CO. S.R.L.

(Socio)
C.P.C.E.C.A.B.A. T° 1 F° 17

Toyota Compañía Financiera de Argentina S.A.

Notas a los Estados Financieros Intermedios Condensados (Cont.)

Correspondientes al periodo iniciado el 1° de enero de 2024 y finalizado el 30 de junio de 2024,
presentadas en forma comparativa
(Cifras expresadas en moneda homogénea en miles de pesos)

2.4 Conversión de moneda extranjera

(a) Moneda funcional y moneda de presentación

Las cifras incluidas en los estados financieros intermedios condensados se expresan en su moneda funcional, es decir, en la moneda del ambiente económico principal en la que operan. Los estados financieros intermedios condensados se presentan en pesos argentinos, que es la moneda funcional y de presentación de la Entidad.

(b) Transacciones y saldos

Las transacciones en moneda extranjera se convierten a la moneda funcional a los tipos de cambio vigentes a las fechas de las transacciones o de la valuación cuando las partidas son medidas al cierre. Las ganancias y pérdidas en moneda extranjera que resultan de la liquidación de estas transacciones y de la conversión de los activos y pasivos monetarios denominados en moneda extranjera a los tipos de cambio de cierre, se reconocen en el estado de resultados integral, en el rubro “Diferencia de cotización de oro y moneda extranjera”, excepto, cuando son diferidos en el patrimonio por transacciones que califican como coberturas de flujos de efectivo, si ello fuera aplicable.

Al 30 de junio de 2024, 31 de diciembre de 2023 y 30 de junio de 2023, los saldos en dólares estadounidenses fueron convertidos al tipo de cambio de referencia (\$ 911,75, \$ 808,4833 y 256,675 respectivamente) determinado por el B.C.R.A. En el caso de tratarse de monedas extranjeras distintas de dólar estadounidense, se han convertido a esta moneda utilizando los tipos de pase informados por el B.C.R.A.

2.5 Efectivo y depósitos en bancos

El rubro efectivo y depósitos en bancos incluye el efectivo disponible, depósitos de libre disponibilidad en bancos y otras inversiones altamente líquidas de corto plazo con vencimientos originales de tres meses o menos. Los activos registrados en disponibilidades se registran a su costo amortizado que se aproxima a su valor razonable.

Se detallan a continuación los componentes de Efectivo y depósitos en bancos:

	30/06/2024	31/12/2023
Efectivo en caja	22	40
Banco Central de la República Argentina - Cuenta corriente	1.476.076	1.231.452
Corresponsalía - Nuestra cuenta	331.788	1.492.469
Corresponsalía en ME - en el país	4.559	7.266
Total	1.812.445	2.731.227

Eduardo Espinelli
Presidente

Véase nuestro informe de fecha
29 de agosto de 2024

Dr. Alejandro Vidal
Por Comisión Fiscalizadora

Alejo Rawson
Director de Finanzas, Créditos y
Cobranzas

Véase nuestro informe de fecha
29 de agosto de 2024

PRICE WATERHOUSE & CO. S.R.L.
(Socio)
C.P.C.E.C.A.B.A. T° 1 F° 17

Toyota Compañía Financiera de Argentina S.A.

Notas a los Estados Financieros Intermedios Condensados (Cont.)

Correspondientes al periodo iniciado el 1° de enero de 2024 y finalizado el 30 de junio de 2024,
presentadas en forma comparativa
(Cifras expresadas en moneda homogénea en miles de pesos)

2.6 Instrumentos financieros

Reconocimiento Inicial

La Entidad reconoce un activo o pasivo financiero en sus estados financieros, según corresponda, cuando se haga parte de las cláusulas contractuales del instrumento financiero en cuestión. Las compras y ventas son reconocidas en la fecha de negociación en la cual la Entidad compra o vende los instrumentos.

En el reconocimiento inicial, la Entidad mide los activos o pasivos financieros a su valor razonable más o menos, en el caso de los instrumentos no reconocidos a valor razonables con cambios en resultados, los costos de transacción que son directamente atribuibles a la propia adquisición, tales como honorarios y comisiones.

Cuando el valor razonable difiera del valor de costo del reconocimiento inicial, la Entidad reconoce la diferencia de la siguiente manera:

- Cuando el valor razonable sea acorde al valor del mercado del activo o pasivo financiero o se encuentre basado en una técnica de valoración que utilice solamente valores de mercado, la diferencia se reconoce como ganancia o pérdida según corresponda.
- En otros casos, la diferencia se ve diferida y el reconocimiento en el tiempo de la ganancia o pérdida es determinado individualmente. La misma se amortiza a lo largo de la vida del instrumento hasta que el valor razonable pueda ser medido en base a valores del mercado.

Activos financieros

Instrumentos de deuda

La Entidad considera como instrumentos de deuda a aquellos que se consideran pasivos financieros para el emisor, tales como préstamos, títulos públicos y privados, bonos y cuentas por cobrar de clientes en arreglos sin recursos.

Clasificación

Conforme lo establecido por la NIIF 9, la Entidad clasifica los activos financieros según se midan posteriormente a costo amortizado, a valor razonable con cambios en otro resultado integral o a valor razonable con cambios en resultados, sobre la base:

- a) Del modelo de negocio de la Entidad para gestionar los activos financieros; y
- b) De las características de los flujos de efectivo contractuales del activo financiero.

Modelo de Negocio

El modelo de negocio se refiere al modo en que la Entidad gestiona un conjunto de activos financieros para lograr un objetivo de negocio concreto. Representa la forma en la cual la Entidad mantiene los instrumentos para la generación de fondos.


Eduardo Espinelli
Presidente

Véase nuestro informe de fecha
29 de agosto de 2024

Dr. Alejandro Vidal
Por Comisión Fiscalizadora

Alejo Rawson
Director de Finanzas, Créditos y
Cobranzas

Véase nuestro informe de fecha
29 de agosto de 2024

PRICE WATERHOUSE & CO. S.R.L.

(Socio)
C.P.C.E.C.A.B.A. T° 1 F° 17

Toyota Compañía Financiera de Argentina S.A.

Notas a los Estados Financieros Intermedios Condensados (Cont.)

Correspondientes al periodo iniciado el 1° de enero de 2024 y finalizado el 30 de junio de 2024,
presentadas en forma comparativa
(Cifras expresadas en moneda homogénea en miles de pesos)

Los modelos de negocio que puede seguir la Entidad son los siguientes:

- Mantener los instrumentos hasta el vencimiento;
- Mantener los instrumentos en cartera para el cobro del flujo de fondos y, a su vez, venderlos en caso de ser conveniente; o
- Mantener los instrumentos para su negociación.

El modelo de negocio de la Entidad no depende de las intenciones de la Gerencia para un instrumento individual. Por consiguiente, esta condición no es un enfoque de clasificación instrumento por instrumento, sino que es determinado a partir de un nivel más alto de agregación.

La Entidad solo realiza la reclasificación de un instrumento cuando, y solo cuando, el modelo de negocio para la gestión de los activos se ve modificado.

Características del flujo de fondos

La Entidad evalúa si el rendimiento del flujo de fondos de los instrumentos agrupados no es significativamente diferente de la contribución que recibiría únicamente por intereses, caso contrario, deberán ser medidos a valor razonable con cambios en resultados.

En base a lo anteriormente mencionado, se distinguen tres categorías de Activos Financieros:

i) Activos financieros a costo amortizado:

Los activos financieros son medidos a costo amortizado cuando:

- (a) El activo financiero se conserva dentro de un modelo de negocio cuyo objetivo es mantener los activos financieros para obtener los flujos de efectivo contractuales y,
- (b) las condiciones contractuales del activo financiero dan lugar, en fechas especificadas, a flujos de efectivo que son únicamente pagos del capital e intereses sobre el importe del capital pendiente.

Estos instrumentos financieros se reconocen inicialmente a su valor razonable más los costos de transacción incrementales y directamente atribuibles, y posteriormente se miden a costo amortizado.

El costo amortizado de un activo financiero es igual a su costo de adquisición menos su amortización acumulada más los intereses devengados (calculados de acuerdo al método de la tasa efectiva), neto de cualquier pérdida por deterioro de valor.

ii) Activos financieros a valor razonable con cambios en otro resultado integral:

Los activos financieros son medidos a valor razonable con cambios en otro resultado integral cuando:

- (a) el activo financiero se mantiene dentro de un modelo de negocio cuyo objetivo se logra obteniendo flujos de efectivo contractuales y vendiendo activos financieros; y


Eduardo Espinelli
Presidente

Véase nuestro informe de fecha
29 de agosto de 2024

Dr. Alejandro Vidal
Por Comisión Fiscalizadora

Alejo Rawson
Director de Finanzas, Créditos y
Cobranzas

Véase nuestro informe de fecha
29 de agosto de 2024

PRICE WATERHOUSE & CO. S.R.L.

(Socio)
C.P.C.E.C.A.B.A. T° 1 F° 17

Toyota Compañía Financiera de Argentina S.A.

Notas a los Estados Financieros Intermedios Condensados (Cont.)

Correspondientes al periodo iniciado el 1° de enero de 2024 y finalizado el 30 de junio de 2024,
presentadas en forma comparativa
(Cifras expresadas en moneda homogénea en miles de pesos)

- (b) las condiciones contractuales del activo financiero dan lugar, en fechas especificadas, a flujos de efectivo que son únicamente pagos del capital e intereses sobre el importe del principal capital pendiente.

Estos instrumentos financieros se reconocen inicialmente a su valor razonable más los costos de transacción incrementales y directamente atribuibles, y posteriormente se miden a valor razonable con cambios en otro resultado integral. Las ganancias y pérdidas que surgen de los cambios en el valor razonable se incluyen en otro resultado integral dentro de un componente separado del patrimonio.

Las pérdidas o reversiones por deterioro, los ingresos por intereses y las ganancias y pérdidas por tipo de cambio se reconocen en resultados. Al momento de su venta o disposición, la ganancia o pérdida acumulada previamente reconocida en otro resultado integral se reclasifica del patrimonio al estado de resultados.

iii) Activos financieros a valor razonable con cambios en resultados:

Los activos financieros a valor razonable con cambios en resultados, comprende:

- Instrumentos mantenidos para negociar;
- Instrumentos específicamente designados a valor razonable con cambios en resultados;
- e
- Instrumentos con términos contractuales que no representan flujos de efectivo que son únicamente pagos del principal e intereses sobre el importe del principal pendiente.

Estos instrumentos financieros se reconocen inicialmente a su valor razonable y cualquier ganancia o pérdida es reconocida en el estado de resultados a medida que se realizan.

La Entidad clasifica un instrumento financiero como mantenido para negociar si se adquiere o se incurre principalmente con el propósito de vender o recomprar en el corto plazo, o si forma parte de una cartera de instrumentos financieros que se administran conjuntamente y para los cuales hay evidencia de ganancias a corto plazo, o es un derivado que no está en una relación de cobertura calificada. Los derivados y los valores para negociación se clasifican como mantenidos para negociar y se reconocen a valor razonable.

Únicamente los activos financieros son valuados a valor razonable con cambios en resultados cuando al hacerlo, la Entidad elimina o reduce significativamente las inconsistencias de medición o reconocimiento que en caso contrario quedaría expuesto en la valuación.

Baja de Activos Financieros

La Entidad reconoce la baja de los activos financieros únicamente cuando cumplan con alguna de las siguientes condiciones:

1. Expiren los derechos sobre los flujos de fondos del activo financiero; o
2. Se realice la transferencia del activo financiero de acuerdo a los requerimientos del punto 3.2.4 de la NIIF 9.


Eduardo Espinelli
Presidente

Véase nuestro informe de fecha
29 de agosto de 2024

Dr. Alejandro Vidal
Por Comisión Fiscalizadora

Alejo Rawson
Director de Finanzas, Créditos y
Cobranzas

Véase nuestro informe de fecha
29 de agosto de 2024

PRICE WATERHOUSE & CO. S.R.L.

(Socio)
C.P.C.E.C.A.B.A. T° 1 F° 17

Toyota Compañía Financiera de Argentina S.A.

Notas a los Estados Financieros Intermedios Condensados (Cont.)

Correspondientes al periodo iniciado el 1° de enero de 2024 y finalizado el 30 de junio de 2024,
presentadas en forma comparativa
(Cifras expresadas en moneda homogénea en miles de pesos)

La Entidad da de baja los activos financieros que hayan sido transferidos únicamente cuando cumple con las siguientes características:

1. Ha transferido los derechos contractuales de recibir flujos de fondos futuros;
2. Retiene los derechos contractuales de recibir flujos de fondos pero asume una obligación de recompra cuando se cumplan los tres requisitos siguientes:
 - a. La Entidad no está obligado a pagar ningún importe sin recibir los flujos por la transferencia del activo; y
 - b. La Entidad tiene prohibido la venta del activo financiero; y
 - c. La Entidad tiene que remitir los flujos de fondos a los cuales se ha comprometido.

Pasivos financieros

Clasificación

La Entidad clasifica sus pasivos financieros a costo amortizado utilizando el método de la tasa efectiva excepto por:

- Pasivos financieros que sean valuados al valor razonable con cambios en resultados;
- Pasivos que surjan de transferencia de activos financieros;
- Contratos de garantía financiera; y
- Compromisos de otorgamiento de préstamos a tasa inferior a la de mercado.

Pasivos Financieros valuados a valor razonable con cambios en resultados: la Entidad puede optar por hacer uso, al inicio, de la opción irrevocable de designar un pasivo a valor razonable con cambios en resultados si y solo si, al hacerlo, refleja más adecuadamente la información financiera porque:

- la Entidad elimina o reduce significativamente las inconsistencias de medición o reconocimiento que en caso contrario quedaría expuesto en la valuación;
- si los activos y pasivos financieros se gestionan y se evalúa su desempeño sobre una base de valor razonable de acuerdo con una estrategia de inversión o gestión de riesgos documentada; o
- un contrato principal contiene uno o más derivados implícitos.

Baja de pasivos financieros

La Entidad únicamente da de baja los pasivos financieros cuando se hayan extinguido; esto es cuando haya sido cancelado, pagado o expirado el contrato.

2.7 Instrumentos financieros derivados

Los instrumentos financieros derivados, swaps de tasas de interés, se registran a su valor razonable.

Todos los instrumentos derivados se contabilizan como activos cuando el valor razonable es positivo y como pasivos cuando el valor razonable es negativo, en relación al precio pactado. Los cambios en el valor razonable de los instrumentos derivados se incluyen en el resultado del ejercicio.


Eduardo Espinelli
Presidente

Véase nuestro informe de fecha
29 de agosto de 2024

Dr. Alejandro Vidal
Por Comisión Fiscalizadora

Alejo Rawson
Director de Finanzas, Créditos y
Cobranzas

Véase nuestro informe de fecha
29 de agosto de 2024

PRICE WATERHOUSE & CO. S.R.L.
(Socio)

C.P.C.E.C.A.B.A. T° 1 F° 17

Toyota Compañía Financiera de Argentina S.A.

Notas a los Estados Financieros Intermedios Condensados (Cont.)

Correspondientes al periodo iniciado el 1° de enero de 2024 y finalizado el 30 de junio de 2024,
presentadas en forma comparativa
(Cifras expresadas en moneda homogénea en miles de pesos)

La Entidad no aplica la contabilidad de cobertura.

2.8 Previsiones por riesgo de incobrabilidad - Modelo de Pérdida Crediticia Esperada

La Entidad reconoce las provisiones por las Pérdidas Crediticias Esperadas (PCE) aplicando el modelo de deterioro de acuerdo con la sección 5.5 “Deterioro de valor” de la NIIF 9 “Instrumentos financieros”, detallado en la nota 3.b).

2.9 Arrendamientos / Leasing

Arrendamientos financieros

Se han registrado por el valor actual de las sumas no devengadas, calculadas según las condiciones pactadas en los respectivos contratos, en función a la tasa de interés implícita en ellos.

Medición inicial

La Entidad utiliza la tasa de interés implícita en el arrendamiento para medir la inversión neta. Esta es definida de manera tal que los costos directos iniciales se incluyen automáticamente en la inversión neta del arrendamiento.

Los costos directos iniciales, distintos de los incurridos por los fabricantes o concesionarios, se incluyen en la medición inicial de la inversión neta del arrendamiento y reducen la cantidad de ingresos reconocidos durante el plazo del arrendamiento. La tasa de interés implícita en el arrendamiento se define de tal manera que los costos directos iniciales se incluyen automáticamente en la inversión neta en el arrendamiento; no hay necesidad de agregarlos por separado.

La diferencia entre el importe bruto por cobrar y el valor actual representa el ingreso financiero que se reconoce durante el plazo del arrendamiento. Los ingresos financieros de los arrendamientos se registran dentro del resultado del período. Las pérdidas por deterioro se reconocen en el resultado del período.

La Entidad utiliza los criterios detallados en Nota 3.b) para determinar si existe evidencia objetiva de que se ha producido una pérdida por deterioro, en el caso de los préstamos llevados al costo amortizado.

2.10 Propiedad, planta y equipos

Fueron valuados al costo de adquisición, neto de las depreciaciones acumuladas y/o de las pérdidas por desvalorización acumuladas, si las hubiera. El costo incluye los gastos que son directamente atribuibles a la adquisición o construcción de estas partidas.

Los costos subsecuentes se incluyen en el valor del activo o se reconocen como un activo separado, según corresponda, si y solo si es probable que generen beneficios económicos futuros para la Entidad, y su costo pueda ser medido razonablemente. El valor de libros del activo que se


Eduardo Espinelli
Presidente

Véase nuestro informe de fecha
29 de agosto de 2024

Dr. Alejandro Vidal
Por Comisión Fiscalizadora

Alejo Rawson
Director de Finanzas, Créditos y
Cobranzas

Véase nuestro informe de fecha
29 de agosto de 2024

PRICE WATERHOUSE & CO. S.R.L.

(Socio)
C.P.C.E.C.A.B.A. T° 1 F° 17

Toyota Compañía Financiera de Argentina S.A.

Notas a los Estados Financieros Intermedios Condensados (Cont.)

Correspondientes al período iniciado el 1° de enero de 2024 y finalizado el 30 de junio de 2024,
presentadas en forma comparativa
(Cifras expresadas en moneda homogénea en miles de pesos)

reemplaza se da de baja, amortizándose el nuevo activo por la cantidad de años de vida útil restante al momento de efectuarse la mejora.

Los gastos de reparación y mantenimiento se reconocen en el estado de resultados del período en que se incurren.

La depreciación de estos bienes es calculada por el método de línea recta, aplicando tasas anuales suficientes para extinguir sus valores al final de la vida útil estimada. En el caso que un activo incluya componentes significativos con distintas vidas útiles, los mismos son reconocidos y depreciados como ítems separados.

A continuación, se detalla la vida útil para cada uno de los ítems que componen el rubro propiedad, planta y equipos:

Bienes de uso	Vida Útil
Mobiliarios e instalaciones	120 meses
Máquinas y equipos	36 meses
Rodados	60 meses

Los valores residuales de la propiedad, planta y equipos, las vidas útiles y los métodos de depreciación se revisan y ajustan si fuera necesario, a la fecha de cierre de cada período o cuando existan indicios de desvalorización.

El valor de libros de la propiedad, planta y equipos se reduce inmediatamente a su importe recuperable cuando el importe en libros es superior al monto recuperable estimado.

Las ganancias y pérdidas por la venta de elementos de propiedad, planta y equipos, se calculan comparando los ingresos obtenidos con el valor de libro del bien respectivo y se incluyen en el estado de resultado integral.

2.11 Activos intangibles

Software

Los costos asociados con el mantenimiento de software se reconocen como gasto cuando se incurren. Los costos de desarrollo, adquisición e implementación que son directamente atribuibles al diseño y pruebas de software identificables y únicos que controla la Entidad, se reconocen como activos.

Los costos de desarrollo, adquisición o implementación reconocidos inicialmente como gastos de un período, no son reconocidos posteriormente como costo del activo intangible. Los costos incurridos en el desarrollo, adquisición o implementación de software, reconocidos como activos intangibles, se amortizan aplicando el método de la línea recta durante sus vidas útiles estimadas, en un plazo que no excede de cinco años.

Eduardo Espinelli
Presidente

Véase nuestro informe de fecha
29 de agosto de 2024

Dr. Alejandro Vidal
Por Comisión Fiscalizadora

Alejo Rawson
Director de Finanzas, Créditos y
Cobranzas

Véase nuestro informe de fecha
29 de agosto de 2024

PRICE WATERHOUSE & CO. S.R.L.
(Socio)
C.P.C.E.C.A.B.A. T° 1 F° 17

Toyota Compañía Financiera de Argentina S.A.

Notas a los Estados Financieros Intermedios Condensados (Cont.)

Correspondientes al periodo iniciado el 1° de enero de 2024 y finalizado el 30 de junio de 2024,
presentadas en forma comparativa
(Cifras expresadas en moneda homogénea en miles de pesos)

2.12 Desvalorización de activos no financieros

Los activos que tienen vida útil indefinida no están sujetos a amortización y se someten a pruebas anuales de desvalorización. A diferencia del supuesto anterior, aquellos bienes que son amortizables se someten a pruebas de desvalorización cuando se producen eventos o circunstancias que indican que podría no recuperarse su valor de libros o, mínimamente, en forma anual.

Las pérdidas por desvalorización se reconocen cuando el valor de libros excede a su valor recuperable. El valor recuperable de los activos corresponde al mayor entre el monto neto que se obtendría de su venta o su valor en uso. Para efectos de la prueba de desvalorización, los activos se agrupan al menor nivel en que generan flujos de efectivo identificables (unidades generadoras de efectivo). El valor de libros de activos no financieros distintos del valor llave sobre los que se ha registrado una desvalorización, se revisan a cada fecha de reporte para verificar posibles reversiones de desvalorizaciones.

2.13 Compensación

Los activos y pasivos financieros se compensan informando el importe neto en el estado de situación financiera solo cuando existe un derecho exigible legalmente para compensar los importes reconocidos, y existe la intención de liquidar en términos netos o realizar el activo y liquidar la responsabilidad simultáneamente.

2.14 Financiaciones recibidas del BCRA y otras Instituciones Financieras

Los montos adeudados a otras entidades financieras son registrados en el momento en que el capital es adelantado a la Entidad por la entidad bancaria y se miden a costo amortizado.

2.15 Provisiones / Contingencias

De acuerdo a las Normas contables adoptadas por el BCRA, una Entidad tendrá una provisión si:

- a- Posee una obligación presente (legal o implícita) como consecuencia de un suceso pasado;
- b- Es probable que la Entidad tenga que desprenderse de recursos que incorporen beneficios económicos futuros para cancelar tal obligación; y
- c- Puede hacerse una estimación fiable del importe de la obligación.

Se entenderá que una Entidad tiene una obligación implícita si (a) como consecuencia de prácticas anteriores o políticas públicas la Entidad ha asumido ciertas responsabilidades y (b) como resultado, ha creado expectativas de que va a cumplir con esas obligaciones.

La Entidad reconoce provisiones ante los casos de juicios iniciados contra la misma en instancia judicial que presenten una alta probabilidad de tener sentencia desfavorable contra la Entidad de acuerdo a los informes de abogados

Eduardo Espinelli
Presidente

Véase nuestro informe de fecha
29 de agosto de 2024

Dr. Alejandro Vidal
Por Comisión Fiscalizadora

Alejo Rawson
Director de Finanzas, Créditos y
Cobranzas

Véase nuestro informe de fecha
29 de agosto de 2024

PRICE WATERHOUSE & CO. S.R.L.
(Socio)

C.P.C.E.C.A. S.A. T° 1 F° 17

Toyota Compañía Financiera de Argentina S.A.

Notas a los Estados Financieros Intermedios Condensados (Cont.)

Correspondientes al periodo iniciado el 1° de enero de 2024 y finalizado el 30 de junio de 2024,
presentadas en forma comparativa
(Cifras expresadas en moneda homogénea en miles de pesos)

Al 30 de junio de 2024 se encuentra constituida una provisión por juicios contra la Entidad por \$ 550, tal como se muestra en el Anexo J "Movimiento de provisiones".

2.16 Otros pasivos no financieros

Las cuentas por pagar no financieras se devengan cuando la contraparte ha cumplido con sus obligaciones comprometidas en el contrato y se valúan a costo amortizado.

2.17 Obligaciones Negociables emitidas

La deuda por las obligaciones negociables emitidas se mide a su costo amortizado.

2.18 Capital Social y Ajustes de capital

Las cuentas integrantes de este rubro se expresan en moneda homogénea según lo descrito en la nota 2.2.b), excepto el rubro "Capital Social", el cual se ha mantenido por su valor nominal. El ajuste derivado de su reexpresión se incluye dentro de "Ajustes al Patrimonio".

Las acciones ordinarias se clasifican en el patrimonio neto y se mantienen registradas a su valor nominal.

Con fecha 22 de marzo de 2024, la Asamblea General Extraordinaria de Accionistas de la Sociedad ha aprobado un aumento de capital social que suma miles \$ 26.620.600. Adicionalmente, la Entidad cuenta con un aporte irrevocable para futuros aumentos de capital de miles \$ 9.000.000 realizado por el accionista mayoritario, el cual será capitalizado durante el año 2024.

2.19 Ganancias Reservadas

Conforme a las regulaciones establecidas por el BCRA, corresponde asignar a reserva legal el 20% de las utilidades del ejercicio netas de los eventuales ajustes de ejercicios anteriores, en caso de corresponder. No obstante ello, para la distribución de utilidades, las entidades deberán regirse por lo estipulado por el BCRA en el texto ordenado sobre distribución de resultados las Entidades Financieras según lo detallado en nota 5.5.

2.20 Reconocimiento de Ingresos

Los ingresos y egresos financieros son registrados para todos los instrumentos de deuda de acuerdo al método de la tasa efectiva, por el cual se difieren todos los resultados positivos o negativos que son parte integral de la tasa efectiva de la operación.

Los resultados que se incluyen dentro de la tasa efectiva incluyen erogaciones o ingresos relacionados con la creación o adquisición de un activo o pasivo financiero, como por ejemplo compensaciones recibidas por el análisis de la condición financiera del cliente, negociación de los términos del instrumento, la preparación y procesamiento de los documentos necesario para concertar la transacción y las compensaciones recibidas por el otorgamiento de acuerdos de crédito que se espera sean utilizados por el cliente. La Entidad registra todos sus pasivos financieros no derivados a costo amortizado.


Eduardo Espinelli
Presidente

Véase nuestro informe de fecha
29 de agosto de 2024

Dr. Alejandro Vidal
Por Comisión Fiscalizadora

Alejo Rawson
Director de Finanzas, Créditos y
Cobranzas

Véase nuestro informe de fecha
29 de agosto de 2024

PRICE WATERHOUSE & CO. S.R.L.

(Socio)
C.P.C.E.C.A.B.A. T° 1 F° 17

Toyota Compañía Financiera de Argentina S.A.

Notas a los Estados Financieros Intermedios Condensados (Cont.)

Correspondientes al periodo iniciado el 1° de enero de 2024 y finalizado el 30 de junio de 2024,
presentadas en forma comparativa
(Cifras expresadas en moneda homogénea en miles de pesos)

2.21 Impuesto a las ganancias

El cargo por impuesto a las ganancias del ejercicio comprende al impuesto corriente y al diferido. El impuesto se reconoce en el estado de resultado, excepto cuando se trata de partidas que deban ser reconocidas directamente en otros resultados integrales. En este caso, el impuesto a las ganancias relacionado de tales partidas también se reconoce en dicho estado.

El cargo por impuesto a las ganancias corriente se calcula sobre la base de las leyes impositivas promulgadas o sustancialmente promulgadas a la fecha del estado de situación financiera en los países en los que la Entidad opera y genera ganancia imponible. La Entidad evalúa periódicamente la posición asumida en las declaraciones juradas de impuestos respecto de situaciones en las que las leyes tributarias son objeto de interpretación. Por su parte, cuando corresponde, constituye provisiones sobre los montos que espera deberá pagar a las autoridades tributarias.

El impuesto a las ganancias diferido se determina en su totalidad, por el método del pasivo, sobre las diferencias temporales que surgen entre las bases tributarias de activos y pasivos y sus respectivos valores contables. Sin embargo, el impuesto diferido que surge por el reconocimiento inicial de un activo o de un pasivo en una transacción que no corresponda a una combinación de negocios, que al momento de la transacción no afecta ni la utilidad ni la pérdida contable o gravable, no se registra. El impuesto diferido se determina usando tasas tributarias (y legislación) que han sido promulgadas a la fecha de los estados financieros intermedios condensados y que se espera serán aplicables cuando el activo por impuesto diferido se realice o el pasivo por impuesto diferido se pague.

Los activos por impuestos diferidos sólo se reconocen en la medida que sea probable que se produzcan beneficios impositivos futuros contra los que se puedan usar las diferencias temporarias.

Los saldos de impuestos a las ganancias diferidos de activos y pasivos se compensan cuando existe el derecho legal a compensar impuestos activos corrientes con impuestos pasivos corrientes y cuando se relacionen con la misma autoridad fiscal de la Entidad en donde exista intención y posibilidad de liquidar los saldos impositivos sobre bases netas.

2.22 Beneficios al personal

Beneficios al personal a corto plazo

Los beneficios al personal a corto plazo se reconocen en resultados cuando el empleado presta el servicio relacionado. Se reconoce una provisión si la Entidad tiene la obligación legal o implícita, como resultado de servicios pasados provistos por el empleado, de abonar un monto que puede ser estimado de manera confiable.


Eduardo Espinelli
Presidente

Véase nuestro informe de fecha
29 de agosto de 2024

Dr. Alejandro Vidal
Por Comisión Fiscalizadora

Alejo Rawson
Director de Finanzas, Créditos y
Cobranzas

Véase nuestro informe de fecha
29 de agosto de 2024

PRICE WATERHOUSE & CO. S.R.L.

(Socio)
C.P.C.E.C.A.B.A. T° 1 F° 17

Toyota Compañía Financiera de Argentina S.A.

Notas a los Estados Financieros Intermedios Condensados (Cont.)

Correspondientes al periodo iniciado el 1° de enero de 2024 y finalizado el 30 de junio de 2024,
presentadas en forma comparativa
(Cifras expresadas en moneda homogénea en miles de pesos)

3. Políticas y estimaciones contables críticas

La preparación de estados financieros intermedios condensados de conformidad con el marco contable establecido por BCRA basado en NIIF, requiere el uso de ciertas estimaciones contables críticas. También requiere que la Gerencia ejerza su juicio en el proceso de aplicación de las normas contables establecidas por el BCRA para establecer las políticas contables de la Entidad.

La Entidad ha identificado las siguientes áreas que implican un mayor grado de juicio o complejidad, o áreas en las que los supuestos y estimaciones son significativos para los estados financieros intermedios condensados que son esenciales para la comprensión de los riesgos informativos contables / financieros subyacentes:

a- Valor razonable de derivados y otros instrumentos

El valor razonable de los instrumentos financieros que no se cotizan en los mercados activos son determinados usando técnicas de valuación. Dichas técnicas, son validadas y revisadas periódicamente por personal calificado independiente del área que las creó. Todos los modelos son evaluados y ajustados antes de ser usados, para asegurar que los resultados reflejen la información actual y precios comparativos del mercado.

b- Pérdidas por deterioro de préstamos y anticipos.

La Entidad aplica el modelo Pérdida Crediticia Esperada (“PCE”) de acuerdo con el punto 5.5 “Deterioro de valor” de la NIIF 9 “Instrumentos financieros”, con el alcance establecido por la Comunicación “A” 6847 del BCRA.

La PCE intenta proyectar la pérdida económica generada por el efecto del riesgo crediticio, es decir, el riesgo de incumplimiento de las obligaciones por parte de los clientes, con la finalidad de obtener resultados de provisiones por riesgo de incobrabilidad.

La definición de este modelo, cuyo alcance se circunscribe a los contratos correspondientes a la cartera de la Entidad, incluye la estimación de tres parámetros de riesgo:

- Probabilidad de default.
- Pérdida dado el default.
- Exposición al default.

En cuanto al alcance, el modelo en cuestión es aplicado a la cartera de la Entidad la cual contempla, en base a su negocio, como principales productos:

- Prendas.
- Leasings.
- Floorplans.

La NIIF 9 propone desarrollar un modelo basado en PCE para la estimación de las provisiones de la Entidad, distinguiendo en el patrón del deterioro tres grados (o “stages”) desde el reconocimiento inicial de un instrumento financiero:


Eduardo Espinelli
Presidente

Véase nuestro informe de fecha
29 de agosto de 2024

Dr. Alejandro Vidal
Por Comisión Fiscalizadora

Alejo Rawson
Director de Finanzas, Créditos y
Cobranzas

Véase nuestro informe de fecha
29 de agosto de 2024

PRICE WATERHOUSE & CO. S.R.L.

(Socio)
C.P.C.E.C.A.B.A. T° 1 F° 17

Toyota Compañía Financiera de Argentina S.A.

Notas a los Estados Financieros Intermedios Condensados (Cont.)

Correspondientes al periodo iniciado el 1° de enero de 2024 y finalizado el 30 de junio de 2024,
presentadas en forma comparativa
(Cifras expresadas en moneda homogénea en miles de pesos)

- Stage 1: instrumentos financieros con buena calidad crediticia desde su reconocimiento inicial que no se han deteriorado significativamente en calidad de crédito.
- Stage 2: instrumentos financieros con deterioro de su calidad crediticia desde su reconocimiento inicial que poseen un incremento significativo de riesgo.
- Stage 3: instrumentos financieros con evidencia objetiva del deterioro de su calidad crediticia.

La Entidad emplea los supuestos para la estimación de la PCE siguientes:

- Para las operaciones que se encuentren en stage 1, el tiempo de medición de PCE será de 12 meses.
- Para las operaciones que se encuentren en stage 2, el tiempo de medición de PCE será de toda la vida remanente.
- Para las operaciones que se encuentren en stage 3, no existe tiempo de medición ya que la probabilidad de default es del 100%, no obstante, en términos conceptuales, se estima una PCE a toda la vida de las operaciones.

Crterios de clasificación en stages de riesgo

- Stage 1: operaciones/clientes que mantengan menos de 31 días de atraso en sus obligaciones.
- Stage 2: operaciones/clientes que arrastran más de 30 días de mora sin encontrarse en cesación de pagos (hasta 90 días de atraso).
- Stage 3: operaciones/clientes que arrastran más de 90 días de mora.

Definición de Default

Siguiendo los lineamientos de NIIF9, se considerará que una operación se encuentra en default si cumple con ciertas condiciones para que se caracterice como evidencia objetiva de deterioro. En este caso, se estipuló que una operación/cliente entra en situación de default luego de incumplir con el pago de sus obligaciones por más de 90 días. Esta definición se ha fundamentado en análisis empíricos que demuestran cómo la salud de la cartera experimenta un deterioro significativo a partir de este límite temporal.

Parámetros y componentes

La estimación de la PCE puede estructurarse en los siguientes parámetros, los cuales se han obtenido a través de metodologías estadísticas que han priorizado el equilibrio entre la estabilidad, robustez y coherencia de los cálculos:

- Probabilidad de default (PD): La probabilidad de incumplimiento representa la probabilidad de impago de una operación en un plazo determinado, considerando la definición de default objetivo utilizada para la estimación de la PD. la Entidad considera la construcción de dos tipos de probabilidades de default en función del stage de riesgo: PD durante los próximos 12 meses clientes en stage 1 o durante el tiempo de vida restante (Lifetime PD) clientes clasificados en stage 2.
- Pérdida dado el default (LGD): La pérdida dado el default, severidad o “Loss Given Default” (LGD) es el porcentaje de exposición que finalmente espera perder la Entidad

Eduardo Espinelli
Presidente

Alejo Rawson
Director de Finanzas, Créditos y
Cobranzas

Véase nuestro informe de fecha
29 de agosto de 2024

Véase nuestro informe de fecha
29 de agosto de 2024

PRICE WATERHOUSE & CO. S.R.L.
(Socio)

Dr. Alejandro Vidal
Por Comisión Fiscalizadora


C.P.C.E.C.A.B.A. T° 1 F° 17

Toyota Compañía Financiera de Argentina S.A.

Notas a los Estados Financieros Intermedios Condensados (Cont.)

Correspondientes al periodo iniciado el 1° de enero de 2024 y finalizado el 30 de junio de 2024,
presentadas en forma comparativa
(Cifras expresadas en moneda homogénea en miles de pesos)

en caso de ocurrencia de un default en un instrumento financiero. El mismo se calcula como el complemento de la tasa de recuperpo esperada.

- Exposición al default (EAD): Este parámetro representa la cantidad máxima que la Entidad puede perder en un momento con una obligación determinada, en caso de incumplimiento de la contraparte. Mediante esta magnitud se establece cuál es el volumen de riesgo total que la Entidad mantiene respecto a los instrumentos que integran su cartera. En este sentido, la EAD será evaluada en cada fecha de corte de estimación de las pérdidas crediticias esperadas, reflejando el valor que la Entidad podría perder si el instrumento entrase en default. Los productos que ofrece la Entidad tienen una exposición futura conocida, debido a que la contraparte no puede aumentarla más allá de lo acordado en el calendario contractual. En esta línea, la EAD variará en cada momento del tiempo reflejando la amortización del saldo de deuda de cada préstamo ofrecido.

la Entidad calcula su PCE pérdida esperada correspondiente al total de la cartera conforme se explicita a continuación:

$$PE = PE_{stage1} + PE_{stage2} + PE_{stage3}$$

Donde:

- PE**: pérdida esperada para el total de la cartera.
- PE_{stage1}**: pérdida esperada para la cartera clasificada en stage 1.
- PE_{stage2}**: pérdida esperada para la cartera clasificada en stage 2.
- PE_{stage3}**: pérdida esperada para la cartera clasificada en stage 3.

A continuación, se detalla la fórmula de cálculo de las pérdidas esperadas para cada uno de los stages:

Stage 1 y 2

$$PE_{i,stage} = \sum_{j=1}^J \frac{EAD_{j,i,stage} * LGD_i * PD_{j,i,stage}^{condicionada\ mensual} * FWL}{(1 + m)^t}$$

Donde:

- PE_{i,stage}**: pérdida esperada de la operación *i* clasificada dentro del stage.
- i**: representa cada operación *i*.
- j**: contempla los distintos períodos mensuales adjudicados a cada operación *i*, siendo que *j* toma valores en función de la vida remanente del préstamo (*VR*).
- J**: contempla el máximo valor que puede tomar *j*.

Eduardo Espinelli
Presidente

Alejo Rawson
Director de Finanzas, Créditos y
Cobranzas

Véase nuestro informe de fecha
29 de agosto de 2024

Véase nuestro informe de fecha
29 de agosto de 2024

PRICE WATERHOUSE & CO. S.R.L.
(Socio)

Dr. Alejandro Vidal
Por Comisión Fiscalizadora

C.P.C.E.C.A.B.A. T° 1 F° 17

Toyota Compañía Financiera de Argentina S.A.

Notas a los Estados Financieros Intermedios Condensados (Cont.)

Correspondientes al periodo iniciado el 1° de enero de 2024 y finalizado el 30 de junio de 2024, presentadas en forma comparativa

(Cifras expresadas en moneda homogénea en miles de pesos)

- $EAD_{j,t;stage}$: exposición al default de la operación i clasificada dentro del stage en el momento j .
- $PD_{j,t;stage}^{condicionada\ mensual}$: probabilidad de default condicionada a la supervivencia mensual, asignada a la operación i clasificada dentro del stage. La misma toma valores en función de la vida remanente del préstamo (VR).
- FWL : factor Forward Looking.
- LGD_i : severidad en caso de ocurrencia de un default asignada a la operación i .
- iii : representa la tasa de interés efectiva mensual de la operación i .
- t : contempla los distintos períodos mensuales adjudicados a cada operación i , siendo que t toma valores en función de la vida remanente del préstamo (VR).

Stage 3

$$PE_{i;stage3} = EAD_{i;stage3} * LGD_i * FWL$$

Factor Forward Looking (FWL)

El objetivo de este ajuste es incorporar al cálculo de pérdida esperada aquellas condiciones futuras que pudieran afectar (incrementar o disminuir) el parámetro de PD. Dicho ajuste implica la incorporación de un componente de sensibilidad a las variaciones en los factores idiosincráticos y/o macroeconómicos. En consecuencia, se ha desarrollado una metodología de forward looking que considera el impacto de los escenarios macroeconómicos futuros en la calidad crediticia de las financiaciones de la Entidad.

El factor Forward Looking será aplicado sobre la probabilidad de default con el objetivo de generar resultados prospectivos de dicho parámetro en la evaluación del riesgo crediticio.

Con relación a las previsiones registradas al 31 de diciembre 2023, La Entidad aplicaba las normas establecidas por el BCRA en la que requería realizar estimaciones sobre las capacidades de repago de los clientes para determinar el nivel de provisionamiento que le corresponde. Dichas estimaciones fueron efectuadas con la periodicidad correspondiente determinadas por las normas mínimas de provisionamiento del BCRA

c- Deterioro de Activos no Financieros

Los activos intangibles con vidas finitas y propiedades, planta y equipo se amortizan o deprecian a lo largo de su vida útil estimada en forma lineal. La Entidad monitorea las condiciones relacionadas con estos activos para determinar si los eventos y circunstancias justifican una revisión del ejercicio de amortización o depreciación restante y si existen factores o circunstancias que impliquen un deterioro en el valor de los activos que no pueda ser recuperado.

Eduardo Espinelli
Presidente

Alejo Rawson
Director de Finanzas, Créditos y
Cobranzas

Véase nuestro informe de fecha
29 de agosto de 2024

Véase nuestro informe de fecha
29 de agosto de 2024

PRICE WATERHOUSE & CO. S.R.L.
(Socio)

Dr. Alejandro Vidal
Por Comisión Fiscalizadora


C.P.C.E.C.A.B.A. T° 1 F° 17

Toyota Compañía Financiera de Argentina S.A.

Notas a los Estados Financieros Intermedios Condensados (Cont.)

Correspondientes al periodo iniciado el 1° de enero de 2024 y finalizado el 30 de junio de 2024,
presentadas en forma comparativa
(Cifras expresadas en moneda homogénea en miles de pesos)

La Entidad ha aplicado el juicio en la identificación de los indicadores de deterioro de propiedad, planta y equipo y activos intangibles determinando que no hubo indicios de deterioro para ninguno de los períodos presentados en sus estados financieros intermedios condensados, por lo cual no se ha estimado ningún valor recuperable.

d- Impuesto a las ganancias e impuesto diferido

Se requiere un juicio significativo al determinar los pasivos y activos por impuestos corrientes y diferidos. El impuesto corriente se provisiona de acuerdo a los montos que se espera pagar y el impuesto diferido se provisiona sobre las diferencias temporarias entre las bases impositivas de los activos y pasivos y sus valores en libros, a las alícuotas que se espera estén vigentes al momento de reversión de las mismas.

Se reconoce un activo por impuesto diferido en la medida en que exista la probabilidad de que se disponga de ganancias imponibles futuras contra las cuales se puedan utilizar las diferencias temporarias, basado en los presupuestos de la gerencia con respecto a los montos y la oportunidad de las ganancias imponibles futuras. Luego se debe determinar la posibilidad de que los activos por impuesto diferido se utilicen y compensen contra ganancias imponibles futuras. Los resultados reales pueden diferir de estas estimaciones, por ejemplo, cambios en la legislación impositiva o el resultado de la revisión definitiva de las declaraciones juradas de impuestos por parte del fisco y los tribunales fiscales.

Las ganancias fiscales futuras y la cantidad de beneficios fiscales que son probables en el futuro se basan en un plan de negocios a mediano plazo preparado por la administración el cual se basa en expectativas que se consideran razonables.

No existen modificaciones significativas respecto de las áreas que implican un mayor grado de juicio o complejidad, o áreas en las que los supuestos y estimaciones son significativos para los estados financieros intermedios condensados respecto de la situación expuesta al 31 de diciembre de 2023.

Los activos y pasivos por impuesto diferido al 30 de junio de 2024 y 31 de diciembre 2023 son los siguientes:

Activos por impuesto diferido	30/06/2024	31/12/2023
Bienes de uso	19.001	21.387
Bienes en defensa de créditos	2.600	2.757
Gratificaciones al personal	253.238	140.946
Asesoramiento técnico exterior	82.645	119.990
Ajuste por inflación impositivo períodos anteriores	19.056	102.008
Quebranto impositivo	2.569.890	3.970.499
Ajuste Cuentas NIIF	132.959	13.679
Vacaciones no gozadas	58.270	75.816
Total activos diferidos	3.137.659	4.447.082


Eduardo Espinelli
Presidente

Véase nuestro informe de fecha
29 de agosto de 2024

Dr. Alejandro Vidal
Por Comisión Fiscalizadora

Alejo Rawson
Director de Finanzas, Créditos y
Cobranzas

Véase nuestro informe de fecha
29 de agosto de 2024

PRICE WATERHOUSE & CO. S.R.L.

(Socio)
C.P.C.E.C.A.B.A. T° 1 F° 17

Toyota Compañía Financiera de Argentina S.A.

Notas a los Estados Financieros Intermedios Condensados (Cont.)

Correspondientes al período iniciado el 1° de enero de 2024 y finalizado el 30 de junio de 2024, presentadas en forma comparativa

(Cifras expresadas en moneda homogénea en miles de pesos)

Pasivos por impuesto diferido	30/06/2024	31/12/2023
Reexpresión amortizaciones BU	(26.265)	(40.940)
Ajuste valuación ME	(201)	(1.392)
Previsión incobrables	(134.967)	(43.897)
Gastos de organización	(89.816)	(159.363)
Leasing	(563.958)	(828.412)
Gastos obligaciones negociables	(4.111)	(17.240)
Total pasivos diferidos	(819.318)	(1.091.244)
Activo neto por impuesto diferido	2.318.341	3.355.838

Al 30 de junio de 2024 y 2023, la Entidad ha imputado al resultado de cada período por impuesto diferido la suma de miles de \$ 830.845 y \$ 162.429, respectivamente, contabilizado en el rubro "Impuesto a las Ganancias" del Estado de Resultados.

4. Hechos significativos y transacciones a informar sobre la información financiera intermedia

La Entidad considera que la siguiente información sobre hechos y transacciones significativas debe ser tenida en cuenta por el lector, al momento de interpretar los estados financieros intermedios condensados.

4.1 Transacciones y saldos entre partes relacionadas

a) Accionista principal

Denominación de la sociedad controlante: Toyota Financial Services International Corporation

Domicilio legal: 6565 Headquarters Dr, Plano, TX 75024, EE. UU.

Actividad principal: Inversora en Entidades financieras del grupo Toyota

El porcentaje de votos poseídos por la sociedad controlante al 30 de junio de 2024 es del 99,40% y al 31 de diciembre de 2023 era del 99,20%

b) Operaciones con sociedades relacionadas (art. 33 de la Ley General de Sociedades)

Al 30 de junio de 2024 y 31 de diciembre de 2023, la Entidad no efectuó operaciones con sociedades relacionadas.

4.2 Impuesto a las Ganancias

El 23 de diciembre de 2019, el Poder Ejecutivo Nacional promulgó la Ley 27.451, la cual establece principalmente los siguientes impactos contables:

En el artículo 27 de la Ley se dispone que en caso deba calcularse el ajuste por inflación (impositivo), positivo o negativo, correspondiente al primer y segundo ejercicio iniciado a partir del 1° de enero de 2019, deberá imputarse un sexto (1/6) en ese período fiscal y los cinco sextos (5/6) restantes, en partes iguales, en los cinco (5) períodos fiscales inmediatos siguientes.

Eduardo Espinelli
Presidente

Alejo Rawson
Director de Finanzas, Créditos y
Cobranzas

Véase nuestro informe de fecha
29 de agosto de 2024

Véase nuestro informe de fecha
29 de agosto de 2024

PRICE WATERHOUSE & CO. S.R.L.
(Socio)

Dr. Alejandro Vidal
Por Comisión Fiscalizadora

C.P.C.E.C.A.B.A. T° 1 F° 17

Toyota Compañía Financiera de Argentina S.A.

Notas a los Estados Financieros Intermedios Condensados (Cont.)

Correspondientes al período iniciado el 1° de enero de 2024 y finalizado el 30 de junio de 2024,
presentadas en forma comparativa
(Cifras expresadas en moneda homogénea en miles de pesos)

A su vez, se aclara que dicha disposición no obsta al cómputo de los tercios remanentes correspondientes a períodos anteriores, calculado conforme a la versión anterior del artículo 194 de la Ley de Impuesto a las Ganancias.

En el artículo 48 de la mencionada Ley se establece que hasta los ejercicios fiscales que se inicien a partir del 1° de enero de 2021 inclusive, la alícuota del impuesto será del treinta por ciento (30%) -Dividendos o utilidades distribuidas será del 7%.

En el mes de junio de 2021, se promulgó una ley que establece una nueva estructura de alícuotas escalonadas para el impuesto a las ganancias con tres segmentos en relación al nivel de ganancia neta imponible acumulada. Las nuevas alícuotas son:

- 25% para las ganancias netas imponibles acumuladas de hasta \$ 5 millones;
- 30% para el segundo tramo, que alcanzará ganancias imponibles de hasta \$ 50 millones;
- 35% para ganancias imponibles superiores a los \$ 50 millones.

Dicha modificación fue de aplicación para los ejercicios fiscales iniciados a partir del 1° de enero de 2021. La Entidad ha registrado en los presentes estados contables los impactos que este cambio genera.

La composición del rubro "Impuesto a las ganancias" del estado de resultados al 30 de junio de 2024 y 2023 es la siguiente:

	30/06/2024	30/06/2023
Cargo resultado impuesto diferido	451.628	738.794
Ajuste por inflación impuesto diferido	(1.282.473)	(901.223)
Total cargo impuesto a las ganancias	(830.845)	(162.429)

4.8 Instrumentos Financieros

Al cierre del período, la Entidad mantenía las siguientes carteras de instrumentos financieros:

Cartera de instrumentos al 30/06/2024	Valor Razonable-Resultados	Costo Amortizado	Valor Razonable-ORI
Activos	-	39.655.458	-
Efectivo y depósitos en bancos	-	1.812.445	-
Otros activos financieros	-	492.528	-
Préstamos y otras financiaciones	-	37.275.266	-
Activos financieros entregados en gía.	-	75.219	-

Eduardo Espinelli
Presidente

Alejo Rawson
Director de Finanzas, Créditos y
Cobranzas

Véase nuestro informe de fecha
29 de agosto de 2024

Véase nuestro informe de fecha
29 de agosto de 2024

PRICE WATERHOUSE & CO. S.R.L.
(Socio)

Dr. Alejandro Vidal
Por Comisión Fiscalizadora

C.P.C.E.C.A.B.A. T° 1 F° 17

Toyota Compañía Financiera de Argentina S.A.

Notas a los Estados Financieros Intermedios Condensados (Cont.)

Correspondientes al periodo iniciado el 1° de enero de 2024 y finalizado el 30 de junio de 2024, presentadas en forma comparativa

(Cifras expresadas en moneda homogénea en miles de pesos)

Cartera de instrumentos al 30/06/2024	Valor Razonable-Resultados	Costo Amortizado	Valor Razonable-ORI
Pasivos	-	16.739.412	-
Depósitos	-	2.875.588	-
Otros pasivos financieros	-	5.868.279	-
Financ. recibidas del BCRA y otras inst. financ.	-	2.290.712	-
Obligaciones negociables emitidas	-	5.704.833	-
Cartera de instrumentos al 31/12/2023	Valor Razonable-Resultados	Costo Amortizado	Valor Razonable-ORI
Activos	-	44.138.691	-
Efectivo y depósitos en bancos	-	2.731.227	-
Otros activos financieros	-	504.368	-
Préstamos y otras financiaciones	-	40.783.188	-
Activos financieros entregados en garantía	-	119.908	-
Cartera de instrumentos al 31/12/2023	Valor Razonable-Resultados	Costo Amortizado	Valor Razonable-ORI
Pasivos	-	29.279.134	-
Depósitos	-	3.552.692	-
Otros pasivos financieros	-	4.347.704	-
Financ. recibidas del BCRA y otras inst. financ.	-	10.161.322	-
Obligaciones negociables emitidas	-	11.217.416	-

Valores Razonables

La Entidad clasifica los valores razonables de los instrumentos financieros en 3 niveles, de acuerdo a la calidad de los datos utilizados para su determinación.

Al 30 de junio de 2024 la Entidad no presenta saldos de instrumentos financieros medidos a valor razonable.

La política de la Entidad es reconocer transferencias entre los niveles de Valores Razonables solo a las fechas de cierre de período, no existiendo modificaciones en relación a los instrumentos financieros mantenidos en cartera al 31 de diciembre de 2023.

Valor Razonable nivel 1: El valor razonable de los instrumentos financieros negociados en mercados activos (como derivados negociados públicamente, inversiones negociables o disponibles para la venta) se basa en los precios de cotización de los mercados a la fecha del período de reporte. El precio de mercado utilizado en los activos financieros mantenidos por la Entidad es el precio de compra actual. Estos instrumentos se incluyen en el nivel 1.

Valor Razonable nivel 2: El valor razonable de instrumentos financieros que no se negocian en mercados activos, por ejemplo, los derivados disponibles fuera de bolsa (over-the-counter), se determina utilizando técnicas de valuación que maximizan el uso de información observable y deposita la menor confianza posible en estimados específicos de la Entidad. Si todas las

Eduardo Espinelli
Presidente

Alejo Rawson
Director de Finanzas, Créditos y Cobranzas

Véase nuestro informe de fecha
29 de agosto de 2024

Véase nuestro informe de fecha
29 de agosto de 2024

PRICE WATERHOUSE & CO. S.R.L.
(Socio)

Dr. Alejandro Vidal
Por Comisión Fiscalizadora

C.P.C.E.C.A.B.A. T° 1 F° 17

Toyota Compañía Financiera de Argentina S.A.

Notas a los Estados Financieros Intermedios Condensados (Cont.)

Correspondientes al periodo iniciado el 1° de enero de 2024 y finalizado el 30 de junio de 2024,
presentadas en forma comparativa
(Cifras expresadas en moneda homogénea en miles de pesos)

variables relevantes para establecer el valor razonable de un instrumento financiero son observables, el instrumento se incluye en el nivel 2.

Valor Razonable nivel 3: Si una o más variables relevantes no se basan en información observable de mercado, el instrumento se incluye en el nivel 3. Este es el caso de los instrumentos de capital sin cotización.

4.9 Otros activos no financieros

Al 30 de junio de 2024 y 31 de diciembre de 2023, los activos no financieros de la Entidad se componen de la siguiente manera:

Descripción	30/06/2024	31/12/2023
Anticipos al personal	8.608	5.034
Pagos efectuados por adelantado	103.992	117.623
Bienes tomados en defensa de créditos	73.550	22.366
Bienes diversos	0	17.832
Anticipos de impuestos	95.195	174.804
Total	281.345	337.659

5. Información adicional requerida por el BCRA

5.1 Seguro de Garantía de los Depósitos

Mediante la Ley N° 24485 y el Decreto N° 540/95 se dispuso la creación del Sistema de Seguro de Garantía de los Depósitos con el objeto de cubrir el riesgo de los depósitos bancarios adicionalmente al sistema de privilegios y protección previsto en la Ley de Entidades Financieras.

Por el Decreto N° 1127/98 del 24 de septiembre de 1998, el P.E.N. estableció el límite máximo de cobertura del sistema de garantía, alcanzando a los depósitos a la vista o a plazo fijo, en pesos y/o moneda extranjera. Dicho límite se fijó a partir del 1 de mayo de 2020 en miles de pesos 1.500. No están incluidos en el presente régimen los depósitos efectuados por otras entidades financieras (incluyendo los certificados a plazo fijo adquiridos por negociación secundaria), los depósitos efectuados por personas vinculadas directa o indirectamente a la entidad, los depósitos de títulos valores, aceptaciones o garantías y aquellos constituidos con posterioridad al 1 de julio de 1995 a una tasa superior a la establecida periódicamente por el BCRA en base a la encuesta diaria que realiza dicha institución. También se hallan excluidos los depósitos cuya titularidad haya sido adquirida vía endoso y las imposiciones que ofrezcan incentivos adicionales a la tasa de interés. El sistema ha sido implementado mediante la creación de un fondo denominado "Fondo de Garantía de los Depósitos" (F.G.D.), que es administrado por la sociedad Seguros de Depósitos S.A. (SEDESA) y cuyos accionistas son el BCRA y las entidades financieras en la proporción que para cada una de ellas determina dicha institución en función de los aportes efectuados al mencionado fondo.

Eduardo Espinelli
Presidente

Véase nuestro informe de fecha
29 de agosto de 2024

Dr. Alejandro Vidal
Por Comisión Fiscalizadora

Alejo Rawson
Director de Finanzas, Créditos y
Cobranzas

Véase nuestro informe de fecha
29 de agosto de 2024

PRICE WATERHOUSE & CO. S.R.L.
(Socio)

C.P.C.E.C.A.B.A. T° 1 F° 17

Toyota Compañía Financiera de Argentina S.A.

Notas a los Estados Financieros Intermedios Condensados (Cont.)

Correspondientes al periodo iniciado el 1° de enero de 2024 y finalizado el 30 de junio de 2024,
presentadas en forma comparativa
(Cifras expresadas en moneda homogénea en miles de pesos)

Al 30 de junio de 2024, el aporte normal al F.G.D. acumulado, ascendió a pesos 4.236.

5.2 Cuentas que identifican el cumplimiento de efectivo mínimo

Se detalla a continuación el concepto computado por la entidad para la integración de efectivo mínimo con indicación del saldo al 30 de junio de 2024.

- Cuenta corriente en Banco Central: pesos 1.476.076.
- Otras cuentas corrientes para la integración de efectivo mínimo: pesos 539.

5.3 Activos financieros entregados en garantía – Activos de disponibilidad restringida

Al 30 de junio de 2024 y 31 de diciembre 2023, la Entidad mantiene como garantía el activo financiero que se detalla a continuación:

Descripción	30/06/2024	31/12/2023
En garantía de alquileres	75.219	119.908
Total	75.219	119.908

5.4 Emisión de Obligaciones

La Asamblea General Extraordinaria de Accionistas celebrada el 9 de diciembre de 2009, resolvió la creación de un Programa Global de Emisión por oferta pública de Obligaciones Negociables Simples no convertibles en acciones, por un monto total en circulación en cualquier momento de su vigencia de hasta pesos miles 200.000 (o su equivalente en otras monedas). Adicionalmente, en función a lo aprobado por la Asamblea General de Accionistas celebrada el 29 de abril de 2011, se resolvió ampliar el monto de capital del Programa Global de Emisión hasta un máximo de pesos miles 400.000. A su vez, con fecha 29 de abril de 2014 la Asamblea General Extraordinaria de Accionistas resolvió incrementar el monto de capital del Programa Global de Emisión hasta un máximo de pesos miles 800.000. Asimismo, con fecha 27 de abril de 2016 la Asamblea General Extraordinaria de Accionistas resolvió ampliar el monto de capital del Programa Global de Emisión hasta un máximo en circulación de pesos miles 1.400.000. Por último, con fecha 17 de agosto de 2017 la Asamblea General Extraordinaria de Accionistas resolvió ampliar el monto de capital del Programa Global de Emisión hasta un máximo en circulación de pesos miles 6.000.000.

De acuerdo al programa oportunamente aprobado, las Obligaciones Negociables podrán ser ofrecidas en clases separadas y éstas a su vez podrán dividirse en series, en los montos, a los precios y bajo las condiciones que se especifiquen en el suplemento de precio aplicable.

Por su parte, la CNV mediante la Resolución N° 16.206 del 13 de octubre de 2009 aprobó el mencionado Programa Global y admitió el ingreso de la Entidad al régimen de oferta pública. A

Eduardo Espinelli
Presidente

Alejo Rawson
Director de Finanzas, Créditos y
Cobranzas

Véase nuestro informe de fecha
29 de agosto de 2024

Véase nuestro informe de fecha
29 de agosto de 2024

PRICE WATERHOUSE & CO. S.R.L.
(Socio)

Dr. Alejandro Vidal
Por Comisión Fiscalizadora

C.P.C.E.C.A.B.A. T° 1 F° 17

Toyota Compañía Financiera de Argentina S.A.

Notas a los Estados Financieros Intermedios Condensados (Cont.)

Correspondientes al periodo iniciado el 1° de enero de 2024 y finalizado el 30 de junio de 2024, presentadas en forma comparativa

(Cifras expresadas en moneda homogénea en miles de pesos)

su vez, con fecha 17 de agosto de 2011 y bajo resolución N° 16.631 de su Directorio, la CNV aprobó el incremento del monto del Programa Global de Emisión. Adicionalmente, con fecha 10 de julio de 2014 y bajo resolución N° 17.401 de su Directorio, la CNV autorizó el nuevo monto del Programa Global de Emisión. Asimismo, con fecha 31 de agosto de 2016 y bajo resolución N° 18.202 de su Directorio, la CNV autorizó el nuevo monto del Programa Global de Emisión. Por último, con fecha 16 de noviembre de 2017 y bajo resolución N° 19.087 de su Directorio, la CNV autorizó el nuevo monto del Programa Global de Emisión. Asimismo, la Asamblea General Extraordinaria de Accionistas celebrada el 7 de noviembre de 2013, aprobó la inscripción de la Entidad en el registro especial de la CNV para la constitución de programas globales de emisión de valores representativos de deuda con plazos de amortización hasta 1 año, para ser públicamente ofertados con exclusividad a inversores calificados y la creación de su Programa Global de Emisión de Valores Representativos de Deuda de Corto Plazo por un monto total en circulación de hasta pesos miles 200.000 (o su equivalente en otras monedas).

Con fecha 14 de noviembre de 2013 el Directorio de la Entidad aprobó los términos y condiciones de los valores de deuda de corto plazo a ser emitidos bajo el Programa de Valores de Corto Plazo. Dicha inscripción en el registro y el Programa de Valores de Corto Plazo fueron aprobados por la CNV mediante Registro N° 50 de fecha 5 de diciembre de 2013.

A continuación, se detallan las emisiones vigentes al 30 de junio de 2024 y 31 de diciembre 2023:

Tipo de Valor Negociable	Nro. De Serie	Autorizada por el Directorio de la Entidad	Autorizada por C.N.V. en fecha	Fecha de Colocación y Emisión	Valor Nominal	Plazo	Fecha de	Tasa (*)	Amortización	Saldo	Saldo
					pesos miles	meses	Vencimiento			30.06.2024	31.12.2023
Obligaciones Negociables	31	29/05/2023	18/05/2023	07/06/2023	2.500.000	21	07/03/2025	Variable BADLAR + 1.23	09/07/2023	2.547.836	4.849.756
									09/12/2024		
									07/03/2025		
Obligaciones Negociables	32	04/07/2023	28/07/2023	09/08/2023	3.000.000	18	10/02/2025	Variable BADLAR + 2.74	09/08/2024	3.156.997	6.367.660
									09/11/2024		
									09/02/2025		

(*) La liquidación de los intereses en todos los casos se practica en forma trimestral.

Los fondos netos obtenidos de la colocación de las Obligaciones Negociables fueron utilizados principalmente para el otorgamiento de préstamos prendarios y leasing para la adquisición de vehículos en la República Argentina y refinanciamiento de pasivos de la Entidad, contribuyendo esto a mejorar el perfil de la deuda y la diversificación de su estructura de fondeo.

Eduardo Espinelli
Presidente

Alejo Rawson
Director de Finanzas, Créditos y Cobranzas

Véase nuestro informe de fecha
29 de agosto de 2024

Véase nuestro informe de fecha
29 de agosto de 2024

PRICE WATERHOUSE & CO. S.R.L.
(Socio)

Dr. Alejandro Vidal
Por Comisión Fiscalizadora

C.P.C.E.C.A.B.A. T° 1 F° 17

Toyota Compañía Financiera de Argentina S.A.

Notas a los Estados Financieros Intermedios Condensados (Cont.)

Correspondientes al periodo iniciado el 1° de enero de 2024 y finalizado el 30 de junio de 2024,
presentadas en forma comparativa
(Cifras expresadas en moneda homogénea en miles de pesos)

5.5 Restricciones para la distribución de utilidades

Conforme a normas del BCRA corresponde destinar para la reserva legal el 20% de las utilidades que arroje el Estado de Resultados al cierre del ejercicio más los ajustes de ejercicios anteriores, neto de los resultados no asignados negativos existentes.

Mediante la Comunicación "A" 7421, el BCRA dispuso que las entidades del sistema financiero podrán distribuir a partir del 01 de enero 2022 hasta 20% de las utilidades acumuladas hasta el 31 de diciembre de 2021, en doce cuotas mensuales y consecutivas, de acuerdo con las normas de distribución de resultados.

El texto ordenado de las normas sobre distribución de resultados requiere que las Entidades que procedan a distribuir utilidades deberán contar con autorización previa de la Superintendencia de Entidades Financieras y Cambiarias.

Por otra parte de acuerdo a las condiciones establecidas por el BCRA, sólo se podrá distribuir utilidades en la medida que se cuente con resultados positivos, luego de deducir a los resultados no asignados, además de la Reserva Legal y Estatutaria, cuya constitución sea exigible, los siguientes conceptos: la diferencia entre el valor contable y el valor de mercado de los activos del sector público y/o instrumentos de deuda del BCRA no valuados a precio de mercado, las sumas activadas por causas judiciales vinculadas a depósitos y los ajustes requeridos por el BCRA y la auditoría externa no contabilizados.

La Asamblea de Accionista celebrada el 26 de abril de 2024, aprobó mantener en la cuenta de resultados no asignados la pérdida del ejercicio 2023 para ser compensados con las utilidades de ejercicios futuros.

6. Contexto económico en el que opera la Entidad

La Entidad opera en un contexto económico complejo, cuyas principales variables tienen, y es esperable continúen mostrando, una fuerte volatilidad en el ámbito nacional.

El 10 de diciembre de 2023 asumió un nuevo gobierno en Argentina, que ha planteado entre sus objetivos instaurar un nuevo régimen económico en el país, para lo cual se propone llevar adelante una amplia reforma de leyes y regulaciones.

El plan del nuevo gobierno propone avanzar con una profunda desregulación de la economía y con reformas estructurales que liberen las restricciones para invertir y operar en el país, incluyendo la flexibilización paulatina de las restricciones cambiarias mencionadas previamente, con el objetivo de eliminarlas una vez que estén dadas las condiciones macroeconómicas para hacerlo.

El 27 de diciembre de 2023, el Gobierno Nacional presentó ante el Congreso de la Nación el proyecto reformas en materia tributaria, laboral, penal, energética y laboral. Dicho proyecto ha sido rechazado por lo cual el Gobierno ha enviado un nuevo proyecto de reformas (más reducido) al Congreso Nacional.

El 28 de junio de 2024, el Gobierno Nacional, luego de varias instancias, ha logrado la aprobación de reformas en materia tributaria, laboral, penal y energética, entre otras.

Durante el 2023 La economía local arrojó caídas ininterrumpidas hasta abril 2024. Luego en mayo 2024, la actividad registró su primera recuperación mensual después de ocho meses consecutivos de contracción. No obstante, la economía todavía se ubica 5% por debajo de los niveles de agosto 2023.

Eduardo Espinelli
Presidente

Alejo Rawson
Director de Finanzas, Créditos y
Cobranzas

Véase nuestro informe de fecha
29 de agosto de 2024

Véase nuestro informe de fecha
29 de agosto de 2024

PRICE WATERHOUSE & CO. S.R.L.
(Socio)

Dr. Alejandro Vidal
Por Comisión Fiscalizadora

C.P.C.E.C.A.B.A. T° 1 F° 17

Toyota Compañía Financiera de Argentina S.A.

Notas a los Estados Financieros Intermedios Condensados (Cont.)

Correspondientes al período iniciado el 1° de enero de 2024 y finalizado el 30 de junio de 2024, presentadas en forma comparativa

(Cifras expresadas en moneda homogénea en miles de pesos)

Diciembre 2023 cerró con una inflación de 25,5% y a partir de 2024 la inflación mensual comenzó a desacelerarse, registrándose en 20,6% en enero, 13,2% en febrero, 11,0% en marzo, 8,8% en abril y 4,2% en mayo.

En cuanto al tipo de cambio pasó de 810,7 \$/US\$ desde principios de enero 2024 a aproximadamente 950,0 \$/US\$ a la fecha de los presentes estados financieros condensados intermedios, conforme a la Comunicación "A" 3500 del BCRA.

Durante este primer semestre de 2024, las Reservas Internacionales se incrementaron en US\$ 4.467 millones, resultado que se explicó por las compras de divisas al sector privado. A la fecha dichas compras al sector privado acumularon US\$ 14.430 millones. En lo que va del año, el Banco Central ha llevado a cabo cinco recortes de tasas de interés, pasando del 100% a principios de año a 40% a mediados de mayo 2024.

El contexto de volatilidad e incertidumbre continúa a la fecha de emisión de los presentes estados contables. Las reformas propuestas por el nuevo gobierno iniciaron su proceso de discusión legislativa. No es posible prever en este momento su evolución ni nuevas medidas que podrían ser anunciadas.

La Dirección de Toyota Compañía Financiera de Argentina S.A. monitorea permanentemente la evolución de las variables que afectan su negocio, para definir su curso de acción e identificar los potenciales impactos sobre su situación patrimonial y financiera. Los estados financieros intermedios condensados de Toyota Compañía Financiera de Argentina S.A. deben ser leídos a la luz de estas circunstancias.

7. Hechos posteriores al cierre del período.

Con fecha 8 de agosto 2024 se celebró la Asamblea General Extraordinaria de Accionistas que aprobó la capitalización del aporte irrevocable recibido en marzo 2024.


Eduardo Espinelli
Presidente

Véase nuestro informe de fecha
29 de agosto de 2024

Dr. Alejandro Vidal
Por Comisión Fiscalizadora

Alejo Rawson
Director de Finanzas, Créditos y
Cobranzas

Véase nuestro informe de fecha
29 de agosto de 2024

PRICE WATERHOUSE & CO. S.R.L.
(Socio)

C.P.C.E.C.A.B.A. T° 1 F° 17

TOYOTA COMPAÑÍA FINANCIERA DE ARGENTINA S.A

ANEXO B

Sociedad: Toyota Compañía Financiera de Argentina S.A.
 Domicilio Social: Olga Cossettini 363, piso 3° - Ciudad Autónoma de Buenos Aires
 Fecha de vencimiento de la Sociedad: 10 de diciembre de 2103

**CLASIFICACIÓN DE LAS FINANCIACIONES POR SITUACIÓN
 Y GARANTÍAS RECIBIDAS
 Al 30 de junio de 2024 y 31 de diciembre de 2023
 (Cifras expresadas en moneda homogénea en miles de pesos)**

	<u>30.06.2024</u>	<u>31.12.2023</u>
<u>CARTERA COMERCIAL</u>		
En situación normal	15.077.013	11.746.016
Con garantías y contragarantías preferidas " B "	4.167.995	5.564.261
Sin garantías ni contragarantías preferidas	10.909.018	6.181.755
Con seguimiento especial	-	95
En Observación	-	95
Con garantías y contragarantías preferidas " B "	-	95
Con alto riesgo de insolvencia	-	12.753
Sin garantías ni contragarantías preferidas	-	12.753
TOTAL CARTERA COMERCIAL	<u>15.077.013</u>	<u>11.758.864</u>
<u>CARTERA DE CONSUMO Y VIVIENDA</u>		
Cumplimiento normal	22.214.462	29.013.038
Con garantías y contragarantías preferidas " B "	17.344.484	28.328.115
Sin garantías ni contragarantías preferidas	4.869.978	684.923
Riesgo bajo	92.738	180.179
Con garantías y contragarantías preferidas " B "	92.738	179.055
Sin garantías ni contragarantías preferidas	-	1.124
Riesgo medio	29.729	11.753
Con garantías y contragarantías preferidas " B "	29.729	8.706
Sin garantías ni contragarantías preferidas	-	3.047
Riesgo alto	271.284	356.793
Con garantías y contragarantías preferidas " B "	234.037	341.144
Sin garantías ni contragarantías preferidas	37.247	15.649
Irrecuperable	6.327	33.188
Con garantías y contragarantías preferidas " B "	6.279	31.971
Sin garantías ni contragarantías preferidas	48	1.217
TOTAL CARTERA CONSUMO Y VIVIENDA	<u>22.614.540</u>	<u>29.594.951</u>
TOTAL GENERAL (1)	<u>37.691.553</u>	<u>41.353.815</u>
 (1) La conciliación con el Estado de Situación Financiera es la detallada a continuación:		
Préstamos y otras financiaciones	37.275.266	40.783.188
Previsiones	70.621	531.546
Ajustes NIIF	345.666	39.081
Total	37.691.553	41.353.815

Eduardo Espinelli
 Presidente

Véase nuestro informe de fecha
 29 de agosto de 2024

Dr. Alejandro Vidal
 Por Comisión Fiscalizadora

Alejo Rawson

Director de Finanzas, Créditos y Cobranzas

Véase nuestro informe de fecha
 29 de agosto de 2024

PRICE WATERHOUSE & CO. S.R.L.

WZ

(Socio)

C.P.C.E.C.A.B.A. T° 1 P° 17

TOYOTA COMPAÑÍA FINANCIERA DE ARGENTINA S.A.

ANEXO C

Sociedad: Toyota Compañía Financiera de Argentina S.A.

Domicilio Social: Olga Cossettini 363, piso 3° - Ciudad Autónoma de Buenos Aires

Fecha de vencimiento de la Sociedad: 10 de diciembre de 2103

CONCENTRACIÓN DE LAS FINANCIACIONES Al 30 de junio de 2024 y 31 de diciembre de 2023 (Cifras expresadas en moneda homogénea en miles de pesos)

Número de clientes	Financiaciones			
	30.06.2024		31.12.2023	
	Saldo de Deuda	% sobre cartera total	Saldo de Deuda	% sobre cartera total
10 mayores clientes	12.450.834	33,03%	7.342.681	17,76%
50 siguientes mayores clientes	4.983.070	13,22%	7.577.476	18,32%
100 siguientes mayores clientes	3.360.902	8,92%	3.865.692	9,35%
Resto de clientes	16.896.747	44,83%	22.567.966	54,57%
TOTAL (1)	37.691.553	100%	41.353.815	100%

(1) Ver llamada (1) en Anexo B.

Eduardo Espinelli

Presidente

Véase nuestro informe de fecha
29 de agosto de 2024

Dr. Alejandro Vidal

Por Comisión Fiscalizadora

Alejo Rawson

Director de Finanzas, Créditos y Cobranzas

Véase nuestro informe de fecha
29 de agosto de 2024

PRICE WATERHOUSE & CO. S.R.L.

(Socio)

C.P.C.E.C.A.B.A. Tº 1 Fº 17

TOYOTA COMPAÑÍA FINANCIERA DE ARGENTINA S.A.

ANEXO D

Sociedad: Toyota Compañía Financiera de Argentina S.A.
Domicilio Social: Olga Cossettini 363, piso 3° - Ciudad Autónoma de Buenos Aires
Fecha de vencimiento de la Sociedad: 10 de diciembre de 2103

APERTURA POR PLAZOS DE LAS FINANCIACIONES Al 30 de junio de 2024 (Cifras expresadas en moneda homogénea en miles de pesos)

Concepto	Cartera vencida	Plazos que restan para su vencimiento						Total
		1 mes	3 meses	6 meses	12 meses	24 meses	más de 24 meses	
Sector Financiero	-	4.211.392	-	-	-	-	-	4.211.392
Sector Privado no financiero y residentes en el exterior	2.117.953	4.934.934	2.553.572	3.287.484	6.068.288	8.299.961	6.217.969	33.480.161
Total	2.117.953	9.146.326	2.553.572	3.287.484	6.068.288	8.299.961	6.217.969	37.691.553

Eduardo Espinelli
Presidente

Véase nuestro informe de fecha
29 de agosto de 2024

Dr. Alejandro Vidal
Por Comisión Fiscalizadora

Alejo Rawson
Director de Finanzas, Créditos y Cobranzas

Véase nuestro informe de fecha
29 de agosto de 2024

PRICE WATERHOUSE & CO. S.R.L.

(Socio)

C.P.C.E.C.A.B.A. Tº 1 Fº 17

TOYOTA COMPAÑÍA FINANCIERA DE ARGENTINA S.A.

ANEXO H

Sociedad: Toyota Compañía Financiera de Argentina S.A.
Domicilio Social: Olga Cossettini 363, piso 3° - Ciudad Autónoma de Buenos Aires
Fecha de vencimiento de la Sociedad: 10 de diciembre de 2103

CONCENTRACIÓN DE LOS DEPÓSITOS Al 30 de junio de 2024 y 31 de diciembre de 2023 (Cifras expresadas en moneda homogénea en miles de pesos)

Número de clientes	Depósitos			
	30.06.2024		31.12.2023	
	Saldo de deuda	% sobre cartera total	Saldo de deuda	% sobre cartera total
10 mayores clientes	2.875.588	100,00%	3.552.692	100,00%
TOTAL	2.875.588	100%	3.552.692	100%

Eduardo Espinelli
Presidente

Véase nuestro informe de fecha
29 de agosto de 2024

Dr. Alejandro Vidal
Por Comisión Fiscalizadora

Alejo Rawson
Director de Finanzas, Créditos y Cobranzas

Véase nuestro informe de fecha
29 de agosto de 2024

PRICE WATERHOUSE & CO. S.R.L.

 (Socio)

C.P.C.E.C.A.B.A. T° 1 F° 17

TOYOTA COMPAÑÍA FINANCIERA DE ARGENTINA S.A.

ANEXO I

Sociedad: Toyota Compañía Financiera de Argentina S.A.
Domicilio Social: Olga Cossettini 363, piso 3° - Ciudad Autónoma de Buenos Aires
Fecha de vencimiento de la Sociedad: 10 de diciembre de 2103

APERTURA POR PLAZOS DE LOS DEPÓSITOS Y OTRAS OBLIGACIONES POR INTERMEDIACIÓN FINANCIERA.
Al 30 de junio de 2024
(Cifras expresadas en moneda homogénea en miles de pesos)

Concepto	Plazos que restan para su vencimiento						Total
	1 mes	3 meses	6 meses	12 meses	24 meses	más de 24 meses	
Depósitos	2.875.588	-	-	-	-	-	2.875.588
Sector privado no financiero y residentes en el exterior	2.875.588	-	-	-	-	-	2.875.588
Financiaciones recibidas de entidades financieras locales	1.196.715	82.817	144.384	296.302	404.257	166.237	2.290.712
Obligaciones negociables emitidas	-	2.050.549	1.826.867	1.827.417	-	-	5.704.833
Total	4.072.303	2.133.366	1.971.251	2.123.719	404.257	166.237	10.871.133

Eduardo Espinelli
Presidente

Alejo Rawson
Director de Finanzas, Créditos y Cobranzas

Véase nuestro informe de fecha
29 de agosto de 2024

Véase nuestro informe de fecha
29 de agosto de 2024

PRICE WATERHOUSE & CO. S.R.L.

Dr. Alejandro Vidal
Por Comisión Fiscalizadora


(Socio)
C.P.C.E.C.A.B.A. T° 1 F° 17

TOYOTA COMPAÑÍA FINANCIERA DE ARGENTINA S.A.

ANEXO J

Sociedad: Toyota Compañía Financiera de Argentina S.A.
Domicilio Social: Olga Cossetini 363, piso 3° - Ciudad Autónoma de Buenos Aires
Fecha de vencimiento de la Sociedad: 10 de diciembre de 2103

MOVIMIENTOS DE PROVISIONES Al 30 de junio de 2024 y 31 de diciembre de 2023 (Cifras expresadas en moneda homogénea en miles de pesos)

CONCEPTO	Saldos al comienzo del ejercicio	Aumentos	Disminuciones		Resultado monetario generado por provisiones	Saldo final al 30.06.2024	Saldo final al 31.12.2023	
			Desafectaciones	Aplicaciones				
DEL PASIVO								
- Otras	809	550 (1)	200	-	(609)	550	809	
TOTAL PROVISIONES	809	550	200	-	(609)	550	809	

(1) Incluido en la línea "Otros gastos operativos" del Estado de Resultados

Eduardo Espinelli
Presidente

Alejo Rawson
Director de Finanzas, Créditos y Cobranzas

Véase nuestro informe de fecha
29 de agosto de 2024

Véase nuestro informe de fecha
29 de agosto de 2024
PRICE WATERHOUSE & CO. S.R.L.

Dr. Alejandro Vidal
Por Comisión Fiscalizadora


(Socio)
C.P.C.E.C.A.B.A. T° 1 F° 17

TOYOTA COMPAÑÍA FINANCIERA DE ARGENTINA S.A.

ANEXO L

Sociedad: Toyota Compañía Financiera de Argentina S.A.

Domicilio Social: Olga Cossettini 363, piso 3° - Ciudad Autónoma de Buenos Aires

Fecha de vencimiento de la Sociedad: 10 de diciembre de 2103

SALDOS EN MONEDA EXTRANJERA Al 30 de junio de 2024 y 31 de diciembre de 2023 (Cifras expresadas en moneda homogénea en miles de pesos)

RUBROS	Casa matriz y sucursales en el país	Sucursales en el exterior	Total al 30.06.2024	30.06.2024				Total al 31.12.2023
				Dólar	Euro	Real	Otras	
ACTIVO								
Efectivo y Depósitos en Bancos	4.559	-	4.559	4.559	-	-	-	7.266
Activos financieros entregados en garantía	75.219	-	75.219	75.219	-	-	-	119.908
Otros activos no financieros	8.440	-	8.440	8.440	-	-	-	12.208
Total Activo	88.218	-	88.218	88.218	-	-	-	139.382
PASIVO								
Depósitos	4.559	-	4.559	4.559	-	-	-	7.266
Otros pasivos no financieros	91.360	-	91.360	91.360	-	-	-	571.702
Total Pasivo	95.919	-	95.919	95.919	-	-	-	578.968

Eduardo Espinelli

Presidente

Véase nuestro informe de fecha
29 de agosto de 2024

Dr. Alejandro Vidal


Por Comisión Fiscalizadora

Alejo Rawson

Director de Finanzas, Créditos y Cobranzas

Véase nuestro informe de fecha
29 de agosto de 2024

PRICE WATERHOUSE & CO. S.R.L.



(Socio)

C.P.C.E.C.A.B.A. Tº 1 Fº 17

TOYOTA COMPAÑÍA FINANCIERA DE ARGENTINA S.A.

ANEXO R

Sociedad: Toyota Compañía Financiera de Argentina S.A.
Domicilio Social: Olga Cossetini 363, piso 3° - Ciudad Autónoma de Buenos Aires
Fecha de vencimiento de la Sociedad: 10 de diciembre de 2103

CORRECCIÓN DE VALOR POR PÉRDIDAS - PREVISIONES POR RIESGO DE INCOBRABILIDAD CONSOLIDADO
Finalizado el 30 de junio de 2024
(Cifras expresadas en moneda homogénea en miles de pesos)

DETALLE	Saldos al inicio del período	PCE de los próximos 12 meses	PCE de la vida remanente del activo financiero		Resultado monetario generado por previsiones	Saldo al cierre 30.06.2024
			IF con incremento significativo del RC	IF con deterioro crediticio		
REGULARIZADORAS DEL ACTIVO						
-Préstamos y otras financiaciones	531.546	(360.597)	8.682	6.618	(115.628)	70.621
Sector privado no financiero y residentes en el Exterior	531.546	(360.597)	8.682	6.618	(115.628)	70.621
Documentos	106	81	18	-	(21)	184
Hipotecarios	-	22	40	-	(2)	60
Prendarios	268.306	(184.553)	2.829	3.809	(57.188)	33.203
Arrendamientos Financieros	185.640	(112.025)	5.227	2.809	(45.128)	36.523
Otros	77.494	(64.122)	568	-	(13.289)	651
TOTAL	531.546	(360.597)	8.682	6.618	(115.628)	70.621

Eduardo Espinelli
Presidente

Alejo Rawson
Director de Finanzas, Créditos y Cobranzas

Véase nuestro informe de fecha
29 de agosto de 2024

Dr. Alejandro Vidal
Por Comisión Fiscalizadora

Véase nuestro informe de fecha
29 de agosto de 2024
PRICE WATERHOUSE & CO. S.R.L.

 (Socio)
C.P.C.E.C.A.B.A. T° 1 F° 17

**INFORMACION ADICIONAL A LAS NOTAS A LOS ESTADOS FINANCIEROS
INTERMEDIOS CONDENSADOS**

Correspondientes al período iniciado el 01 de enero de 2024 y finalizado el 30 de junio de 2024, presentadas en forma comparativa.

Cifras expresadas en moneda homogénea en miles de pesos

NOTA 1. REGIMENES JURIDICOS ESPECIFICOS Y SIGNIFICATIVOS QUE IMPLIQUEN DECAIMIENTOS O RENACIMIENTOS CONTINGENTES DE BENEFICIOS PREVISTOS POR DICHAS DISPOSICIONES

No se registran al cierre de 30.06.2024 y 31.12.2023.

NOTA 2. MODIFICACIONES SIGNIFICATIVAS EN LAS ACTIVIDADES DE LA SOCIEDAD U OTRAS CIRCUNSTANCIAS SIMILARES OCURRIDAS DURANTE LOS EJERCICIOS COMPRENDIDOS POR LOS ESTADOS FINANCIEROS QUE AFECTEN SU COMPARABILIDAD CON LOS PRESENTADOS EN EJERCICIOS ANTERIORES, O QUE PODRIAN AFECTARLA CON LOS QUE HABRAN DE PRESENTARSE EN EJERCICIOS FUTUROS

No se registran al cierre de 30.06.2024 y 31.12.2023.

NOTA 3. CLASIFICACION DE LOS SALDOS DE CREDITOS Y DEUDAS

a) Créditos: Ver Anexo D de los estados financieros intermedios condensados.

b) Deudas: Ver Anexo I y Nota 5.4 de los estados financieros intermedios condensados.

NOTA 4. CLASIFICACION DE LOS CREDITOS Y DEUDAS POR SUS EFECTOS FINANCIEROS

a) Créditos: Ver Nota 2.6 y 2.9 de los estados financieros intermedios condensados.

b) Deudas: Ver Nota 2.6 y 5.4 de los estados financieros intermedios condensados.

NOTA 5. DETALLE DEL PORCENTAJE DE PARTICIPACION EN SOCIEDADES DEL ART. 33 LEY N° 19.550

Toyota Compañía Financiera de Argentina S.A. no posee participaciones en otras entidades.

NOTA 6. CREDITOS O PRESTAMOS CONTRA DIRECTORES O SINDICOS Y SUS PARIENTES HASTA EL SEGUNDO GRADO INCLUSIVE

Al 30 de junio de 2024 y 31 de diciembre de 2023 no se registran saldos pendientes por créditos otorgados a Directores.

Eduardo Espinelli
Presidente


Véase nuestro informe de fecha
29 de agosto de 2024

Dr. Alejandro Vidal
Por Comisión Fiscalizadora

Alejo Rawson
Director de Finanzas, Créditos y
Cobranzas

Véase nuestro informe de fecha
29 de agosto de 2024

PRICE WATERHOUSE & CO. S.R.L.

 (Socio)
C.P.C.E.C.A.B.A. T° 1 F° 17

**INFORMACION ADICIONAL A LAS NOTAS A LOS ESTADOS FINANCIEROS
INTERMEDIOS CONDENSADOS**

Correspondientes al período iniciado el 01 de enero de 2024 y finalizado el 30 de junio de 2024, presentadas en forma comparativa.

Cifras expresadas en moneda homogénea en miles de pesos

NOTA 7. INVENTARIO FISICO DE BIENES DE CAMBIO

Al 30 de junio de 2024 y 31 de diciembre de 2023, la Sociedad no poseía bienes de cambio.

NOTA 8. VALORES CORRIENTES

Ver Nota 2.10 de los estados financieros intermedios condensados.

NOTA 9. BIENES DE USO

Ver Nota 2.10 de los estados financieros y Anexo F

a) Bienes de uso valuados técnicamente:

Al 30 de junio de 2024 y 31 de diciembre de 2023, no existían bienes de uso revaluados técnicamente.

b) Bienes de uso sin usar por obsoletos:

Al 30 de junio de 2024 y 31 de diciembre de 2023, no existían bienes de uso obsoletos que tengan valor contable.

NOTA 10. PARTICIPACIONES EN OTRAS SOCIEDADES

La Sociedad tiene como objeto la actividad financiera y de inversión, por lo tanto, no tiene la limitación del Artículo 31 de la Ley N° 19.550 en cuanto a la participación en otras sociedades.

NOTA 11. VALORES RECUPERABLES

Al 30 de junio de 2024 y 31 de diciembre de 2023, el criterio seguido para determinar el valor recuperable de los bienes de uso es el valor razonable de mercado.

NOTA 12. SEGUROS

Al 30 de junio de 2024 y 31 de diciembre de 2023, el detalle de seguros contratados para los bienes de uso era el siguiente:

Concepto	Asegurador	Nro de póliza	Período de Vigencia
Automóviles de flota	Zurich Aseguradora Argentina SA	AUT1-01-288993	31/12/2023 a 31/12/2024
Seguro integral de Comercio	Chubb Seguros Argentina S.A.	0167930/00000	30/09/2023 a 30/09/2024

Eduardo Espinelli
Presidente


Véase nuestro informe de fecha
29 de agosto de 2024

Dr. Alejandro Vidal
Por Comisión Fiscalizadora

Alejo Rawson
Director de Finanzas, Créditos y
Cobranzas

Véase nuestro informe de fecha
29 de agosto de 2024

PRICE WATERHOUSE & CO. S.R.L.


(Socio)
C.P.C.E.C.A.B.A. T° 1 F° 17

**INFORMACION ADICIONAL A LAS NOTAS A LOS ESTADOS FINANCIEROS
INTERMEDIOS CONDENSADOS**

Correspondientes al período iniciado el 01 de enero de 2024 y finalizado el 30 de junio de 2024, presentadas en forma comparativa.

Cifras expresadas en moneda homogénea en miles de pesos

NOTA 13. CONTINGENCIAS POSITIVAS Y NEGATIVAS

a) Elementos considerados para calcular las provisiones cuyos saldos, considerados individualmente o en conjunto, superen el dos por ciento del patrimonio:

Ver Nota 2.8, 2.15 y 3.b de los estados financieros intermedios condensados.

b) Situaciones contingentes a la fecha de los estados financieros cuya probabilidad de ocurrencia no sea remota y cuyos efectos patrimoniales no hayan sido contabilizados:

Al 30 de junio de 2024 y 31 de diciembre 2023, no existían situaciones contingentes cuya probabilidad no sea remota y cuyos efectos patrimoniales no hayan sido contabilizados.

**NOTA 14. ADELANTOS IRREVOCABLES A CUENTA DE FUTURAS
SUSCRIPCIONES**

a) Estado de la tramitación dirigida a su capitalización:

Al 30 de junio de 2024 y 31 diciembre de 2023, existen aportes irrevocables para futuros aumentos de capital por la suma de pesos miles 9.000.000 y pesos miles 6.550.003 respectivamente.

b) Dividendos acumulativos e impagos de acciones preferidas:

Al 30 de junio de 2024 y 31 de diciembre de 2023, no existían dividendos acumulativos impagos de acciones preferidas.

**NOTA 15. RESTRICCIONES A LA DISTRIBUCION DE LOS RESULTADOS NO
ASIGNADOS**

Ver Nota 5.5 de los estados financieros intermedios condensados.

Eduardo Espinelli
Presidente

Véase nuestro informe de fecha
29 de agosto de 2024

Dr. Alejandro Vidal
Por Comisión Fiscalizadora

Alejo Rawson
Director de Finanzas, Créditos y
Cobranzas

Véase nuestro informe de fecha
29 de agosto de 2024

PRICE WATERHOUSE & CO. S.R.L.



(Socio)

C.P.C.E.C.A.B.A. Tº 1 Fº 17

Toyota Compañía Financiera de Argentina S.A.

Reseña Informativa

Al 30 de junio de 2024

Reseña sobre las actividades del período transcurrido

Toyota Compañía Financiera de Argentina S.A. es una Entidad que tiene por objetivo principal, otorgar financiación a los clientes de la marca Toyota en el país, acompañando el desarrollo de las operaciones de Toyota en Argentina.

Para cumplir dicho objetivo, la Entidad basa su estrategia en los segmentos de financiación minorista, que tiene por destino al comprador final del automotor y la financiación mayorista que atiende a los Concesionarios que forman parte de la Red Oficial de Toyota en el país.

Los productos del segmento minorista se clasifican en préstamos prendarios con prenda fija o variable y arrendamientos financieros, mientras que los productos del segmento mayorista comprenden al descuento de documentos, las líneas de crédito a concesionarios y préstamos con otras garantías hipotecarias, que permiten la compra financiada de vehículos adquiridos a la terminal automotriz.


Eduardo Espinelli
Presidente

Véase nuestro informe de fecha
29 de agosto de 2024

Alejo Rawson
Director de Finanzas, Créditos y
Cobranzas

Véase nuestro informe de fecha
29 de agosto de 2024
PRICE WATERHOUSE & CO. S.R.L

Dr. Alejandro Vidal
Por Comisión Fiscalizadora


C.P.C.E.C.A.B.A. Tº 1 Fº 17

(Socio)

En el primer semestre del año 2024, la Entidad ha finalizado con un volumen de activos de miles de pesos 44.497.394, de los cuales miles de pesos 37.275.266 corresponde a financiaciones, que son integradas por préstamos, otros créditos por intermediación financiera y por arrendamientos financieros, netos de previsión. Por su parte, los pasivos registraron al cierre un total de miles de pesos 19.202.045, de los cuales miles de pesos 5.704.833 están representados por las obligaciones negociables y otros pasivos financieros por miles de pesos 5.868.279.

El resultado del período arrojó una pérdida de miles de pesos 3.436.453. A su vez, el resultado neto por intereses arroja una ganancia de miles de pesos 9.548.988 y el ingreso operativo neto la suma de miles de pesos 11.737.650.

Estructura Patrimonial

La Entidad considera como activo corriente los saldos incluidos en el rubro disponibilidades más las financiaciones con plazo residual de hasta 12 meses.

En relación al pasivo corriente, se consideran las obligaciones financieras de hasta 12 meses de plazo residual más las obligaciones diversas.

En el mes de junio de 2023, la Entidad tuvo acceso nuevamente al mercado de capitales a través de la emisión de la serie número 31° de Obligaciones Negociables, por un total de pesos 2500 millones. Asimismo, en el mes de agosto 2023 emite la serie número 32° de Obligaciones Negociables por pesos 3.000 millones, dentro del Programa Global de Emisión de Obligaciones Negociables por un Valor Nominal de hasta pesos 6.000 millones (o su equivalente en otras monedas y/o unidades de valor y/o medida), que fuera oportunamente presentado y aprobado por la Comisión Nacional de Valores.

Los saldos del período anterior que a continuación se exponen a efectos comparativos, surgen de los estados financieros intermedios condensados al 30 de junio de 2023 reexpresados a moneda homogénea a la fecha de cierre del período actual.

Eduardo Espinelli
Presidente

Véase nuestro informe de fecha
29 de agosto de 2024

Alejo Rawson
Director de Finanzas, Créditos y
Cobranzas

Véase nuestro informe de fecha
29 de agosto de 2024

PRICE WATERHOUSE & CO. S.R.L



(Socio)

C.P.C.E.C.A.B.A. T° 1 F° 17

Dr. Alejandro Vidal
Por Comisión Fiscalizadora

Estructura patrimonial comparativa con el período anterior:

(miles de pesos)

	jun-24	jun-23	Variación %
Activo corriente	24.958.608	38.730.860	-36%
Activo no corriente	19.538.786	51.798.202	-62%
Total Activo	44.497.394	90.529.062	-51%
Pasivo corriente	13.202.056	52.690.390	-75%
Pasivo no corriente	5.999.989	26.296.172	-77%
Total Pasivo	19.202.045	78.986.562	-76%
Patrimonio Neto	25.295.349	11.542.500	119%
Total Pasivo más Patrimonio Neto	44.497.394	90.529.062	-51%

Estructura de Resultados

En relación con los resultados del período actual, comparativamente con el período anterior, los ingresos por intereses y egresos por intereses presentan una variación del 35% y 68% respectivamente.

El cargo de incobrabilidad y los gastos de administración presentan una variación del 81% y 18% respectivamente con relación al período anterior.

Estructura de resultados comparativa con el período anterior:

(miles de pesos)

	jun-24	jun-23	Variación %
Ingresos por intereses	15.534.460	23.749.021	-35%
Egresos por intereses	(5.985.472)	(18.627.040)	-68%
RESULTADO NETO POR INTERESES	9.548.988	5.121.981	86%
Ingresos por comisiones	414.620	460.645	-10%
Egresos por comisiones	(159.956)	(455.414)	-65%
RESULTADO NETO POR COMISIONES	254.664	5.231	4768%
Diferencia de cotización de oro y moneda extranjera	(2.337)	56.432	-104%
Otros ingresos operativos	1.981.134	2.146.503	-8%
Cargo por incobrabilidad	(44.799)	(234.257)	-81%
INGRESO OPERATIVO NETO	11.737.650	7.095.890	65%
Beneficios al personal	(2.736.178)	(2.962.838)	-8%
Gastos de administración	(1.453.085)	(1.775.953)	-18%
Depreciaciones y desvalorizaciones de bienes	(576.803)	(607.633)	-5%
Otros gastos operativos	(1.539.891)	(2.195.276)	-30%
RESULTADO OPERATIVO	5.431.693	(445.810)	-1318%
Resultado por la posición monetaria neta	(8.037.301)	(3.569.246)	125%
RESULTADOS ANTES DE IMP. DE LAS ACTIV. QUE CONTINÚAN	(2.605.608)	(4.015.056)	-35%
Impuesto a las ganancias de las actividades que continúan	(830.845)	(162.429)	412%
RESULTADO NETO DE LAS ACTIVIDADES QUE CONTINÚAN	(3.436.453)	(4.177.485)	-18%
OTROS RESULTADOS INTEGRALES	-	-	0%
RESULTADO INTEGRAL NETO DEL EJERCICIO	(3.436.453)	(4.177.485)	-18%


Eduardo Espinelli
Presidente

Véase nuestro informe de fecha
29 de agosto de 2024

Alejo Rawson
Director de Finanzas, Créditos y
Cobranzas

Véase nuestro informe de fecha
29 de agosto de 2024
PRICE WATERHOUSE & CO. S.R.L

Dr. Alejandro Vidal
Por Comisión Fiscalizadora


C.P.C.E.C.A.B.A. Tº 1 Fº 17

(Socio)

Estructura de flujo de efectivo

A continuación, se expone el flujo de efectivo comparativo, donde se observa una aplicación neta de fondos por 918.782 miles de pesos.

Estructura de la generación o aplicación de fondos comparativa con el período anterior

(miles de pesos)

	jun-24	jun-23
Fondos aplicados / generados por las actividades operativas	(8.661.591)	5.273.537
Fondos aplicados / generados a las actividades inversión	(442.101)	546.107
Fondos generados / aplicados a las actividades financiación	9.399.207	(2.850.955)
Efecto del resultado monetario de efectivo y equivalentes	(1.211.960)	(744.222)
Efecto de las variaciones del tipo de cambio	(2.337)	56.432
Total de fondos aplicados / generados durante el período	(918.782)	2.280.899

Datos estadísticos

Se expone seguidamente la evolución del mercado automotor, comparado con el volumen operado por la Entidad.

Evolución del Mercado automotriz

Período	Ene - Jun 2024	Ene - Jun 2023
Ventas de vehículos cero kilómetro en el mercado	161.986	206.861

Volumen de negocios de Toyota Compañía Financiera de Argentina S.A.

Período	Ene - Jun 2024	Ene - Jun 2023
Volumen de operaciones minoristas	1.331	4.101

Eduardo Espinelli
Presidente

Véase nuestro informe de fecha
29 de agosto de 2024

Alejo Rawson
Director de Finanzas, Créditos y
Cobranzas

Véase nuestro informe de fecha
29 de agosto de 2024
PRICE WATERHOUSE & CO. S.R.L

Dr. Alejandro Vidal
Por Comisión Fiscalizadora


C.P.C.E.C.A.B.A. Tº 1 Fº 17

(Socio)

Incluye la totalidad de operaciones minoristas realizada con clientes finales a través de operaciones de leasing y préstamos prendarios, tanto de vehículos nuevos como de usados.

En relación con la financiación mayorista, la Entidad ha prestado asistencia financiera a 38 concesionarios oficiales Toyota, de 43 en total que forma la red oficial de concesionarios Toyota en la República Argentina.

Índices comparativos

La Entidad muestra indicadores de sana gestión, que evidencian la solidez del negocio de Toyota Compañía Financiera de Argentina S.A.

(Cifras expresadas en miles de pesos)

INDICADOR		jun-24		jun-23	
Solvencia	$\frac{\text{Patrimonio neto}}{\text{Pasivo}}$	$\frac{25.295.349}{19.202.045}$	131,7%	$\frac{11.542.500}{78.986.562}$	14,6%
Liquidez Corriente	$\frac{\text{Activo corriente}}{\text{Pasivo Corriente}}$	$\frac{24.958.608}{13.202.056}$	189,1%	$\frac{38.730.860}{52.690.390}$	73,5%
Inmovilización de activos	$\frac{\text{Activos no Corrientes}}{\text{Activo}}$	$\frac{19.538.786}{44.497.394}$	43,9%	$\frac{51.798.202}{90.529.062}$	57,2%
Rentabilidad total sobre patrimonio neto	$\frac{\text{Resultado del ejercicio}}{\text{Patrimonio neto}}$	$\frac{(3.436.453)}{25.295.349}$	-13,6%	$\frac{(4.177.485)}{11.542.500}$	-36,2%

Perspectivas

Toyota Compañía Financiera de Argentina basará su estrategia de negocios en el mantenimiento del liderazgo en el mercado de financiación de vehículos Toyota 0Km y usados, a través del otorgamiento de préstamos prendarios a clientes minoristas compradores de vehículos, y la oferta de operaciones de leasing, en su modalidad de leasing financiero.


Eduardo Espinelli
Presidente

Véase nuestro informe de fecha
29 de agosto de 2024

Alejo Rawson
Director de Finanzas, Créditos y
Cobranzas

Véase nuestro informe de fecha
29 de agosto de 2024
PRICE WATERHOUSE & CO. S.R.L

Dr. Alejandro Vidal
Por Comisión Fiscalizadora

 (Socio)
C.P.C.E.C.A.B.A. Tº 1 Fº 17

En relación a Obligaciones Negociables, la Entidad evaluará las condiciones del mercado y, si éstas se presentan favorables, continuará utilizando esta herramienta como fuente de fondeo durante el año 2024 además de mantener la toma de préstamos interfinancieros en pesos a Entidades que operan en el mercado argentino.

La Entidad continuará focalizándose en la reducción de costos y en la eficiencia de procesos a través de actividades Kaizen de mejora continua y en la satisfacción al cliente.

Los resultados demuestran el buen desempeño que ha tenido la Compañía, permitiendo lograr una buena posición dentro del mercado financiero automotriz.

Este informe es un análisis resumido de los resultados de la Entidad. A los efectos de su adecuada interpretación, el mismo deberá complementarse con la lectura de los estados financieros de la Entidad.

Eduardo Espinelli
Presidente

Véase nuestro informe de fecha
29 de agosto de 2024

Dr. Alejandro Vidal
Por Comisión Fiscalizadora

Alejo Rawson
Director de Finanzas, Créditos y
Cobranzas

Véase nuestro informe de fecha
29 de agosto de 2024

PRICE WATERHOUSE & CO. S.R.L



(Socio)

C.P.C.E.C.A.B.A. Tº 1 Fº 17



INFORME DE REVISIÓN LIMITADA DEL AUDITOR INDEPENDIENTE

Señores Presidente y Directores de
Toyota Compañía Financiera de Argentina S.A.
Domicilio legal: Olga Cossettini 363 – Piso 3
Ciudad Autónoma de Buenos Aires
CUIT N°: 30-70900042-6

Informe sobre los estados financieros condensados intermedios.

Introducción

Hemos revisado los estados financieros condensados intermedios adjuntos de Toyota Compañía Financiera de Argentina S.A. (en adelante “la Entidad”) que comprenden el estado de situación financiera intermedio al 30 de junio de 2024, los estados condensados intermedios de resultados y del resultado integral por los periodos de seis meses y tres meses finalizados el 30 de junio de 2024, y los estados condensados intermedios de cambios en el patrimonio y de flujos de efectivo para el período de seis meses finalizado el 30 de junio de 2024, las notas explicativas seleccionadas y los anexos que los complementan.

Responsabilidad de la Dirección.

El Directorio de la Entidad es responsable de la preparación y presentación de los estados financieros condensados intermedios de acuerdo con el marco contable establecido por el Banco Central de la República Argentina (BCRA).

Alcance de la revisión

Nuestra responsabilidad es expresar una conclusión sobre estos estados financieros condensados intermedios separados basados en la revisión que hemos efectuado, la cual fue realizada de conformidad con las normas de revisión de estados financieros de períodos intermedios establecidas en el capítulo IV de la Resolución Técnica N° 37 de la Federación Argentina de Consejos Profesionales de Ciencias Económicas (FACPCE) y de las normas de auditoría emitidas por el BCRA para revisiones limitadas. Dichas normas exigen que cumplamos los requerimientos de ética. Una revisión de estados financieros condensados intermedios separados consiste en realizar indagaciones principalmente al personal responsable de los aspectos financieros y contables y aplicar procedimientos analíticos y otros procedimientos de revisión. Una revisión tiene un alcance sustancialmente menor que una auditoría y, en consecuencia, no nos permite tener la seguridad de identificar todos los asuntos significativos que podrían ser notados en una auditoría. En consecuencia, no expresamos una opinión de auditoría.

WZL



Conclusión

Sobre la base de nuestra revisión, nada ha llamado nuestra atención que nos hiciera pensar que los estados financieros condensados intermedios separados mencionados en el primer párrafo del presente informe, no están preparados, en todos sus aspectos significativos, de conformidad con el marco contable establecido por el BCRA.

Informe sobre cumplimiento de disposiciones vigentes

En cumplimiento de disposiciones vigentes informamos que:

- a) los estados financieros condensados intermedios de Toyota Compañía Financiera de Argentina S.A. al 30 de junio de 2024 se encuentran asentados en el libro "Inventarios y Balances" y cumplen, en lo que es materia de nuestra competencia, con lo dispuesto en la Ley General de Sociedades y en las resoluciones pertinentes del BCRA y la Comisión Nacional de Valores;
- b) los estados financieros condensados intermedios de Toyota Compañía Financiera de Argentina S.A. surgen de registros contables llevados en sus aspectos formales de conformidad con normas legales;
- c) hemos leído la reseña informativa sobre la cual, en lo que es materia de nuestra competencia, no tenemos observaciones que formular;
- d) al 30 de junio de 2024 la deuda devengada a favor del Sistema Integrado Previsional Argentino de Toyota Compañía Financiera de Argentina S.A., que surge de los registros contables de la Entidad ascendía a \$ 100.096.797,94, no siendo exigible a dicha fecha.

Ciudad Autónoma de Buenos Aires, 29 de agosto de 2024.

PRICE WATERHOUSE & CO. S.R.L.

(Socio)

C.P.C.E.C.A.B.A. T° 1 F° 17

Dr. Walter Zablocky

Contador Público (UNLP)

C.P.C.E.C.A.B.A. T° 340 F° 156

INFORME DE LA COMISION FISCALIZADORA

A los señores Accionistas de
Toyota Compañía Financiera de Argentina S.A.

1. Hemos efectuado una revisión limitada del estado de situación patrimonial de Toyota Compañía Financiera de Argentina S.A. al 30 de junio de 2024 y de los correspondientes estados de resultados, de evolución del patrimonio neto y de flujo de efectivo y sus equivalentes por el período de seis meses terminado en esa fecha y las Notas y Anexos que los complementan. La preparación y emisión de los mencionados estados contables es responsabilidad de la Sociedad.

2. Nuestro trabajo fue realizado de acuerdo con las normas de sindicatura vigentes. En ejercicio del control de legalidad que nos compete de los actos decididos por el Directorio que fueran expuestos en las reuniones de Directorio, hemos examinado los documentos detallados. Por lo tanto, nuestro examen se circunscribe a la razonabilidad de la información significativa de los documentos examinados y su congruencia con la restante información sobre las decisiones societarias expuestas en actas y la adecuación de dichas decisiones a la ley y al estatuto social, en lo relativo a sus aspectos formales y documentales. Para realizar nuestra tarea profesional, hemos efectuado una revisión del trabajo realizado por los auditores externos de Toyota Compañía Financiera de Argentina S.A., Price Waterhouse & Co. S.R.L., quienes emitieron su informe de revisión limitada con fecha 29 de agosto de 2024, señalando que los estados contables presentan razonablemente, en todos sus aspectos significativos, la situación patrimonial de la Sociedad al 30 de junio de 2024.

3. La calificación de la adecuación a la ley o al estatuto social de las decisiones y actos de los órganos de la Sociedad, así como la opinión de los documentos referidos en el párrafo 1, no se extiende a hechos, actos, omisiones o circunstancias que no resultan del conocimiento de la Comisión Fiscalizadora, que no pudieran determinarse a partir de la documentación examinada ni de la información recibida por la Comisión Fiscalizadora, en el ejercicio de sus funciones de fiscalización, o que hubieran sido ocultados o simulados en forma de evitar su detección por el síndico en el marco de dicho examen y desempeño. La revisión tampoco se extiende a los criterios empresarios de administración, comercialización, producción o funcionamiento, que resultan de competencia exclusiva del Directorio y de la Asamblea de Accionistas.

4. Como se indica en la Nota 1 a los estados contables, los mismos han sido preparados de conformidad con la normativa establecida por el Banco Central de la República Argentina ("BCRA").

5. Los saldos al 30 de junio de 2023 que se exponen en los estados contables se presentan a efectos comparativos y fueron revisados por nosotros quienes emitimos nuestro informe sobre dichos estados contables con fecha 30 de agosto de 2023 sin observaciones.

6. Basado en el examen realizado, con el alcance previsto en los párrafos precedente y las observaciones referidas en el párrafo 4, en nuestra opinión, los estados contables adjuntos presentan razonablemente, en todos sus aspectos significativos, la situación patrimonial de Toyota Compañía Financiera de Argentina S.A. al 30 de junio de 2024, los resultados de sus operaciones, la evolución del patrimonio neto y del flujo de efectivo y sus equivalentes y; asimismo, consideran todos los hechos y circunstancias significativos que son de nuestro conocimiento. En relación con los mismos, no tenemos otras observaciones que formular.

7. Se ha dado cumplimiento a lo dispuesto por el artículo 294 de la Ley de Sociedades Comerciales.

Ciudad Autónoma de Buenos Aires, 29 de agosto de 2024

Por Comisión Fiscalizadora

Alejandro Vidal
Síndico

Ciudad Autónoma de Buenos Aires, 29 de agosto de 2024

Legalizamos de acuerdo con las facultades otorgadas a este CONSEJO PROFESIONAL por las leyes 466 (Art. 2, Inc, D y J) y 20488 (Art. 21, Inc. I) la actuación profesional de fecha 29/08/2024 referida a un Estado Contable Períodos Intermedios de fecha 30/06/2024 perteneciente a TOYOTA COMPAÑÍA FINANCIERA DE ARGENTINA S.A. CUIT 30-70900042-6, intervenida por el Dr. WALTER RAFAEL ZABLOCKY. Sobre la misma se han efectuado los controles de matrícula vigente y control formal de dicha actuación profesional de conformidad con lo previsto en la Res. C. 236/88, no implicando estos controles la emisión de un juicio técnico sobre la actuación profesional.

Datos del matriculado

Dr. WALTER RAFAEL ZABLOCKY

Contador Público (U.N.L.P.)

CPCECABA T° 340 F° 156

Firma en carácter de socio

PRICE WATERHOUSE & CO. S.R.L.

T° 1 F° 17

SOCIO



Esta actuación profesional ha sido gestionada por el profesional interviniente a través de internet y la misma reúne los controles de matrícula vigente, incumbencias y control formal de informes y certificaciones (Res. C. 236/88). El receptor del presente documento puede constatar su validez ingresando a www.consejo.org.ar/certificaciones/validar.htm declarando el siguiente código: a00yxeq

Legalización N° 929909

