



**Estados Financieros Condensados
Intermedios Consolidados**

Correspondientes al período de seis meses iniciado el 1 de enero de 2024 y finalizado el 30 de junio de 2024, presentados en forma comparativa y en moneda homogénea

BANCO MARIVA S.A.

**ESTADOS FINANCIEROS CONDENSADOS INTERMEDIOS
CONSOLIDADOS**

CONTENIDO

Estado de Situación Financiera Condensado Intermedio Consolidado
Estado de Resultados Condensado Intermedio Consolidado
Ganancias por Acción – Consolidado
Estado de Otros Resultados Integrales Condensado Intermedio Consolidado
Estado de Cambios en el Patrimonio Condensado Intermedio Consolidado
Estado de Flujos de Efectivo Condensado Intermedio Consolidado
Notas a los Estados Financieros Condensados Intermedios Consolidados
Anexos a los Estados Financieros Condensados Intermedios Consolidados
Estado de Situación Financiera Condensado Intermedio Separado
Estado de Resultados Condensado Intermedio Separado
Ganancias por Acción – Separado
Estado de Otros Resultados Integrales Condensado Intermedio Separado
Estado de Cambios en el Patrimonio Condensado Intermedio Separado
Estado de Flujos de Efectivo Condensado Intermedio Separado
Notas a los Estados Financieros Condensados Intermedios Separados
Anexos a los Estados Financieros Condensados Intermedios Separados
Reseña Informativa
Informes de Revisión Limitada del Auditor Independiente – Consolidado
Informes de Revisión Limitada del Auditor Independiente – Separado
Informe de la Comisión Fiscalizadora – Consolidado
Informe de la Comisión Fiscalizadora – Separado

Banco Mariva S.A.

Domicilio legal: Sarmiento 500, Ciudad Autónoma de Buenos Aires

Actividad principal: Banco Comercial

Estados contables: Correspondientes al segundo trimestre del ejercicio económico N° 61, iniciado el 1° de enero de 2024.

Fechas de Inscripción en el Registro Público de Comercio:

- Del Estatuto: 19 de noviembre de 1980.
- Modificación del Estatuto (última): 07 de junio de 2022.

Número de Registro en la Inspección General de Justicia:

- 10.105 del Libro 108 Tomo – de Sociedades por Acciones

Fecha de vencimiento del contrato social:

- 28 de marzo de 2061

COMPOSICION DEL CAPITAL

Acciones				Capital	
Cantidad	Tipo	Valor nominal unitario	N° de votos que otorga c/u	Suscripto	Integrado
		\$		\$	\$
67.062.679	Ordinarias nominativas no endosables	1.000	1	67.062.679	67.062.679
				67.062.679	67.062.679

Véase nuestro informe de fecha
26 de agosto de 2024

PRICE WATERHOUSE & CO. S.R.L.

(Socio)

C.P.C.E.C.A.B.A. T° 1 F° 17

Dr. Alejandro J. Rosa

Contador Público (UM)

C.P.C.E.C.A.B.A. T° 286 F° 136

HERNAN PONTE

GERENTE ADMINISTRATIVO

Firmado a efectos de su

Identificación

con nuestro informe de

fecha: 26/08/2024

Por Comisión Fiscalizadora

CARLOS VYHÑAK

GERENTE GENERAL

JOSÉ LUIS PARDO

PRESIDENTE

JOSÉ MANUEL MEIJOMIL

SÍNDICO

BANCO MARIVA S.A.

Nombre del auditor firmante:	Alejandro Javier Rosa
Correspondiente a los periodos iniciados al 1 de enero de 2024 y 2023	PRICE WATERHOUSE & CO. S.R.L
Informe correspondiente al período finalizado el 30/06/2024	8

ESTADO DE SITUACIÓN FINANCIERA CONDENSADO INTERMEDIO CONSOLIDADO
Correspondiente al período de seis meses iniciado el 1° de enero de 2024 y
finalizado el 30 de junio de 2024, comparativo con el ejercicio económico finalizado el 31 de
diciembre de 2023, expresado en moneda homogénea al 30 de junio de 2024
(Cifras expresadas en miles de pesos)

ACTIVO	Notas	30/06/2024	31/12/2023
Efectivo y Depósitos en Bancos	4	17.140.344	47.938.807
Efectivo		1.693.891	4.326.166
Entidades financieras y corresponsales		15.446.453	43.612.641
B.C.R.A.		6.402.505	39.078.593
Otras del país y del exterior		9.043.948	4.534.048
Títulos de deuda a valor razonable con cambios en resultados	4 y 5	147.133.033	53.185.744
Instrumentos derivados	4 y 5	49.793.443	1.564.894
Operaciones de pase	4	31.341.498	181.852.190
Otros activos financieros	4	26.739.412	31.502.944
Préstamos (Anexos B, C y D)	4 y 8	52.527.450	36.561.231
B.C.R.A.		961	1.535
Otras Entidades Financieras		-	59
Sector Privado no financiero y residentes en el exterior		52.526.489	36.559.637
Otros títulos de deuda	4 y 8	101.745	4.068.028
Activos financieros entregados en garantía	4	34.631.894	11.456.142
Activos por impuestos a las ganancias corriente	7	4.457.978	969.541
Inversiones en Instrumentos de Patrimonio	4 y 5	1.784.712	1.744.192
Propiedad, planta y equipo	10	11.860.298	11.608.706
Activos Intangibles	11	1.033.019	611.526
Activos por impuestos a las ganancias diferido	7	3.433.257	195.176
Otros Activos no financieros		7.146.602	7.188.237
TOTAL ACTIVO		389.124.685	390.447.358

Véase nuestro informe de fecha
26 de agosto de 2024

PRICE WATERHOUSE & CO. S.R.L.

(Socio)

C.P.C.E.C.A.B.A. T° 1 F°17

Dr. Alejandro J. Rosa

Contador Público (UM)

C.P.C.E.C.A.B.A. T° 286 F° 136

HERNAN PONTE
GERENTE ADMINISTRATIVO

Firmado a efectos de su
Identificación
con nuestro informe de
fecha: 26/08/2024
Por Comisión Fiscalizadora

CARLOS VYHŇAK
GERENTE GENERAL

JOSÉ LUIS PARDO
PRESIDENTE

JOSÉ MANUEL MEIJOMIL
SÍNDICO

BANCO MARIVA S.A.

ESTADO DE SITUACION FINANCIERA CONDENSADO INTERMEDIO CONSOLIDADO
Correspondiente al período de seis meses iniciado el 1° de enero de 2024 y
finalizado el 30 de junio de 2024, comparativo con el ejercicio económico finalizado el 31 de
diciembre de 2023, expresado en moneda homogénea al 30 de junio de 2024
(Cifras expresadas en miles de pesos)

PASIVO	Notas	30/06/2024	31/12/2023
Depósitos (Anexos H e I)	4	89.901.947	133.637.221
Sector Privado no Financiero y Residentes en el exterior		89.901.947	133.637.221
Pasivos a valor razonable con cambios en resultados	4 y 5	47.150.331	31.188.607
Instrumentos derivados	4 y 5	52.830.267	609.316
Operaciones de pase	4	24.999.454	4.494.098
Otros pasivos financieros	4	36.576.461	52.184.726
Financiaciones recibidas del BCRA y otras instituciones financieras	4	252.491	145.348
Pasivo por impuestos a las ganancias corriente	7	2.432.319	32.202.040
Provisiones	13	5.695	27.092
Pasivos por impuestos a las ganancias diferido	7	10.646.405	7.697.989
Otros pasivos no financieros		21.737.729	13.858.952
TOTAL PASIVOS		286.533.099	276.045.389
PATRIMONIO NETO		102.179.687	114.026.479
Capital Social		67.063	67.063
Ajustes al Capital		25.611.804	25.611.804
Ganancias Reservadas		71.341.047	24.999.037
Resultados no asignados		-	-
Resultado del período/ejercicio - ganancia		5.159.773	63.348.575
Patrimonio Neto atribuible a los propietarios de la controladora		102.179.687	114.026.479
Patrimonio Neto atribuible a participaciones no controladoras		411.899	375.490
TOTAL PATRIMONIO NETO		102.591.586	114.401.969
TOTAL PASIVO + PATRIMONIO NETO		389.124.685	390.447.358

Los Anexos y las Notas son parte integrante de estos Estados Financieros Condensados Intermedios Consolidados

Véase nuestro informe de fecha
26 de agosto de 2024

PRICE WATERHOUSE & CO. S.R.L.

(Socio)

C.P.C.E.C.A.B.A. T° 1 F°17
Dr. Alejandro J. Rosa

Contador Público (UM)

C.P.C.E.C.A.B.A. T° 286 F° 136

HERNAN PONTE
GERENTE ADMINISTRATIVO

Firmado a efectos de su
Identificación
con nuestro informe de
fecha: 26/08/2024
Por Comisión Fiscalizadora

CARLOS VYHŇAK
GERENTE GENERAL

JOSÉ LUIS PARDO
PRESIDENTE

JOSÉ MANUEL MEJOMIL
SÍNDICO

ESTADO DE RESULTADOS CONDENSADO INTERMEDIO CONSOLIDADO
Correspondiente al período de seis meses finalizado el 30 de junio de 2024,
comparativo con igual período del ejercicio anterior,
expresado en moneda homogénea al 30 de junio de 2024
(Cifras expresadas en miles de pesos)

	NOTAS	TRIMESTRE 30/06/2024	ACUMULADO 30/06/2024	TRIMESTRE 30/06/2023	ACUMULADO 30/06/2023
Ingresos por intereses		10.287.143	42.581.344	22.512.888	46.449.045
Egresos por intereses		(6.749.637)	(20.475.667)	(21.930.245)	(45.138.711)
Resultado neto por intereses	6	3.537.506	22.105.677	582.643	1.310.334
Ingresos por comisiones		885.236	1.608.861	836.385	1.783.201
Egresos por comisiones		(87.419)	(199.260)	(69.670)	(130.084)
Resultado neto por comisiones	6	797.817	1.409.601	766.715	1.653.117
Resultado neto por medición de instrumentos financieros a valor razonable con cambios en resultados		30.166.581	49.008.673	17.024.702	38.634.133
Diferencia de cotización de oro y moneda extranjera		278.682	223.132	4.182.873	6.362.951
Otros ingresos operativos		3.778.099	6.038.853	1.657.208	3.242.005
Cargo por incobrabilidad		(354.909)	(725.825)	(386.335)	(1.098.468)
Ingreso operativo neto	6	38.203.776	78.060.111	23.827.806	50.104.072
Beneficios al personal		(3.829.148)	(7.377.901)	(3.637.314)	(6.706.709)
Gastos de administración		(2.810.859)	(5.269.471)	(3.044.883)	(5.216.140)
Depreciación y desvalorizaciones de bienes		(102.128)	(183.418)	(48.506)	(106.235)
Otros gastos operativos		(3.051.160)	(7.091.395)	(2.973.632)	(5.712.031)
Resultado operativo	6	28.410.481	58.137.926	14.123.471	32.362.957
Resultado por asociadas y negocios conjuntos		552.014	1.152.666	1.099.398	1.715.769
Resultado por la posición monetaria neta		(14.830.417)	(51.947.980)	(10.085.448)	(18.539.681)
Resultado antes de impuesto de las actividades que continúan	6	14.132.078	7.342.612	5.137.421	15.539.045
Impuesto a las ganancias de las actividades que continúan	6	(5.715.549)	(2.064.441)	(2.297.421)	(5.886.565)
Resultado de las actividades que continúan	6	8.416.529	5.278.171	2.840.000	9.652.480
Resultado neto del período – Ganancia		8.416.529	5.278.171	2.840.000	9.652.480
Resultado neto del período atribuible a los propietarios de la controladora		8.339.184	5.159.773	2.806.784	9.563.899
Resultado neto de período atribuible a participaciones no controladoras		77.345	118.398	33.216	88.581

Los Anexos y las Notas son parte integrante de estos Estados Financieros Condensados Intermedios Consolidados

Véase nuestro informe de fecha
26 de agosto de 2024

PRICE WATERHOUSE & CO. S.R.L.

(Socio)

C.P.C.E.C.A.B.A. T° 1 F°17

Dr. Alejandro J. Rosa

Contador Público (UM)

C.P.C.E.C.A.B.A. T° 286 F° 136

HERNAN PONTE
GERENTE ADMINISTRATIVO

Firmado a efectos de su
Identificación
con nuestro informe de
fecha: 26/08/2024
Por Comisión Fiscalizadora

CARLOS VYHŇAK
GERENTE GENERAL

JOSÉ LUIS PARDO
PRESIDENTE

JOSÉ MANUEL MEJOMIL
SÍNDICO

BANCO MARIVA S.A.

GANANCIAS POR ACCIÓN – CONSOLIDADO
Correspondiente al período de seis meses finalizado el 30 de junio de 2024,
comparativo con igual período del ejercicio anterior,
expresado en moneda homogénea al 30 de junio de 2024
(Cifras expresadas en miles de pesos)

CONCEPTO	NOTAS	ACUMULADO	ACUMULADO
		30/06/2024	30/06/2023
NUMERADOR			
Ganancia neta atribuible a Accionistas de la Entidad Controladora		5.159.773	9.563.899
Más: Efectos dilusivos inherente a las acciones ordinarias potenciales			
Ganancia neta atribuible a Accionistas de la Entidad Controladora ajustada por el efecto de la dilución		5.159.773	9.563.899
DENOMINADOR			
Promedio ponderado de acciones ordinarias en circulación del período		67.063	67.063
MAS: Promedio ponderado del número de acciones ordinarias adicionales con efectos dilusivos.			
Promedio ponderado de acciones ordinarias en circulación del período ajustado por el efecto de la dilución		67.063	67.063
Ganancia por acción Básica		76,94	142,61
Ganancia por acción Diluida		76,94	142,61

Los Anexos y las Notas son parte integrante de estos Estados Financieros Condensados Intermedios Consolidados

Véase nuestro informe de fecha
26 de agosto de 2024

PRICE WATERHOUSE & CO. S.R.L.

(Socio)

C.P.C.E.C.A.B.A. T° 1 F°17

Dr. Alejandro J. Rosa

Contador Público (UM)

C.P.C.E.C.A.B.A. T° 286 F° 136

HERNAN PONTE
GERENTE ADMINISTRATIVO

Firmado a efectos de su
Identificación
con nuestro informe de
fecha: 26/08/2024
Por Comisión Fiscalizadora

CARLOS VYHŇAK
GERENTE GENERAL

JOSÉ LUIS PARDO
PRESIDENTE

JOSÉ MANUEL MEIJOMIL
SÍNDICO

BANCO MARIVA S.A.

**ESTADO DE OTROS RESULTADOS INTEGRALES CONDENSADO INTERMEDIO
CONSOLIDADO**

**Correspondiente al período de seis meses finalizado el 30 de junio de 2024,
comparativo con igual período del ejercicio anterior,
expresado en moneda homogénea al 30 de junio de 2024
(Cifras expresadas en miles de pesos)**

CONCEPTO	NOTAS	ACUMULADO	ACUMULADO
		30/06/2024	30/06/2023
Resultado neto del período		5.278.171	9.652.480
COMPONENTES DE OTRO RESULTADO INTEGRAL QUE NO SE RECLASIFICARÁN AL RESULTADO DEL PERÍODO			
Participación de Otro Resultado Integral de asociadas y negocios conjuntos contabilizados utilizando el método de la participación			
Resultados del período por la participación de Otro Resultado Integral de asociadas y negocios conjuntos contabilizados utilizando el método de la participación		-	-
Impuesto a las ganancias		-	-
Ganancias o pérdidas por instrumentos de patrimonio a valor razonable con cambios en el ORI			
Resultado del período por instrumentos de patrimonio a valor razonable con cambios en el ORI		-	-
SUBTOTAL		-	-
COMPONENTES DE OTRO RESULTADO INTEGRAL QUE SE RECLASIFICARÁN AL RESULTADO DEL PERÍODO			
Ganancias o pérdidas por instrumentos financieros a valor razonable con cambios en el ORI			
Resultado del período por instrumento financieros a valor razonable con cambios en el ORI		-	-
SUBTOTAL		-	-
Total Otro Resultado Integral		-	-
Resultado Integral total		5.278.171	9.652.480
Resultado integral total atribuible a los propietarios de la controladora		5.159.773	9.563.899
Resultado integral total atribuible a participaciones no controladoras		118.398	88.581

Los Anexos y las Notas son parte integrante de estos Estados Financieros Condensados Intermedios Consolidados

Véase nuestro informe de fecha
26 de agosto de 2024

PRICE WATERHOUSE & CO. S.R.L.

(Socio)

C.P.C.E.C.A.B.A. T° 1 F°17

Dr. Alejandro J. Rosa

Cantador Público (UM)

C.P.C.E.C.A.B.A. T° 286 F° 136

HERNAN PONTE

GERENTE ADMINISTRATIVO

Firmado a efectos de su
Identificación

con nuestro informe de
fecha: 26/08/2024

Por Comisión Fiscalizadora

CARLOS VYHŇAK
GERENTE GENERAL

JOSÉ LUIS PARDO
PRESIDENTE

JOSÉ MANUEL MEJOMIL
SÍNDICO

BANCO MARIVA S.A.

ESTADO DE CAMBIOS EN EL PATRIMONIO CONDENSADO INTERMEDIO CONSOLIDADO
Correspondiente a los períodos iniciados al 1 de enero de 2024 y 2023
y finalizados el 30 de junio de 2024 y 2023
en moneda homogénea
(Cifras expresadas en miles de pesos)

	Nota	Capital Social	Ajustes al patrimonio	Res. de Utilidades		Resultados no asignados	Total de PN de participac. Controladoras al 30/06/2024	Total de PN de participac. No Controladoras al 30/06/2024	Total PN al 30/06/2024	Total PN al 30/06/2023
				Legal	Otras					
Saldos al comienzo del período		67.063	25.611.804	6.800.170	18.198.867	63.348.575	114.026.479	375.490	114.401.969	55.292.640
Resultado del período		-	-	-	-	5.159.773	5.159.773	118.398	5.278.171	9.652.479
- Distribución de RNA aprobados por la Asamblea de Accionistas del 30/04/2024 y autorizado por BCRA el 27/06/2024		-	-	-	(17.006.565)	-	(17.006.565)	-	(17.006.565)	(4.452.940)
- Reserva Legal y Otras	11	-	-	12.669.716	50.678.859	(63.348.575)	-	-	-	-
- Dividendo en efectivo		-	-	-	-	-	-	(81.989)	(81.989)	-
Saldos al cierre del período		67.063	25.611.804	19.469.886	51.871.161	5.159.773	102.179.687	411.899	102.591.586	60.492.179

Los Anexos y las Notas son parte integrante de estos Estados Financieros Condensados Intermedios Consolidados

Véase nuestro informe de fecha
26 de agosto de 2024

PRICE WATERHOUSE & CO. S.R.L.

(Socio)

C.P.C.E.C.A.B.A. T° 1 F°17
Dr. Alejandro J. Rosa
Contador Público (UM)
C.P.C.E.C.A.B.A. T° 286 F° 136

HERNAN PONTE
GERENTE ADMINISTRATIVO

Firmado a efectos de su
Identificación
con nuestro informe de
fecha: 26/08/2024
Por Comisión Fiscalizadora

CARLOS VYHÑAK
GERENTE GENERAL

JOSÉ LUIS PARDO
PRESIDENTE

JOSÉ MANUEL MEIJOMIL
SÍNDICO

BANCO MARIVA S.A.

ESTADO DE FLUJOS DE EFECTIVO CONDENSADO INTERMEDIO CONSOLIDADO
Correspondiente a los períodos iniciados al 1 de enero de 2024 y 2023
y finalizados el 30 de junio de 2024 y 2023
en moneda homogénea
(Cifras expresadas en miles de pesos)

CONCEPTOS	NOTAS	30/06/2024	30/06/2023
FLUJOS DE EFECTIVO DE LAS ACTIVIDADES OPERATIVAS			
Resultado del período antes del Impuesto a las Ganancias		7.342.612	15.539.045
Ajuste por el resultado monetario total del período		51.947.980	18.539.681
Ajustes para obtener los flujos provenientes de actividades operativas:			
Amortizaciones y desvalorizaciones	10 y 15	183.418	106.235
Cargo por incobrabilidad		725.825	1.098.468
Otros ajustes		(308.083)	(6.653.343)
(Aumentos) / disminuciones netos provenientes de activos operativos:			
Títulos de deuda a valor razonable con cambios en resultados		(148.267.266)	(52.124.859)
Instrumentos derivados		(49.771.914)	178.364
Sector Público no Financiero		-	-
Otras Entidades financieras		633	1.259
Sector Privado no Financiero y Residentes en el exterior		(38.455.556)	(26.206.891)
Otros Títulos de Deuda		3.250.399	14.065.576
Activos financieros entregados en garantía		(31.855.792)	(3.715.070)
Inversiones en Instrumentos de Patrimonio		(13.657)	(3.823)
Otros activos		(18.937.016)	(34.555.970)
Aumentos / (disminuciones) netos proveniente de pasivos operativos			
Depósitos			
Sector Privado no Financiero y Residentes en el exterior		12.316.631	9.563.449
Pasivos a valor razonable con cambios en resultados		47.296.409	30.379.772
Instrumentos derivados		53.336.183	629.475
Operaciones de pase		24.906.211	(2.189.555)
Otros pasivos		22.793.364	31.598.103
Pagos por Impuestos a las Ganancias		(12.584.465)	(1.056.077)
TOTAL DE LAS ACTIVIDADES OPERATIVAS (A)		(76.094.084)	(4.806.161)

Los Anexos y las Notas son parte integrante de estos Estados Financieros Condensados Intermedios Consolidados

Véase nuestro informe de fecha
26 de agosto de 2024

PRICE WATERHOUSE & CO. S.R.L.

(Socio)

C.P.C.E.C.A.B.A. T° 1 F°17

Dr. Alejandro J. Rosa

Contador Público (UM)

C.P.C.E.C.A.B.A. T° 286 F° 136

HERNAN PONTE
GERENTE ADMINISTRATIVO

Firmado a efectos de su
Identificación
con nuestro informe de
fecha: 26/08/2024
Por Comisión Fiscalizadora

CARLOS VYHŇAK
GERENTE GENERAL

JOSÉ LUIS PARDO
PRESIDENTE

JOSÉ MANUEL MEIJOMIL
SÍNDICO

ESTADO DE FLUJOS DE EFECTIVO CONDENSADO INTERMEDIO CONSOLIDADO
Correspondiente a los períodos iniciados al 1 de enero de 2024 y 2023
y finalizados el 30 de junio de 2024 y 2023
en moneda homogénea
(Cifras expresadas en miles de pesos)

CONCEPTOS	NOTAS	30/06/2024	30/06/2023
FLUJOS DE EFECTIVO DE LAS ACTIVIDADES DE INVERSION			
Pagos:			
Compra de PPE, activos intangibles y otros activos	10	(864.614)	(62.543)
Obtención de control de subsidiarias u otros negocios		-	-
Otros pagos relacionados con actividades de inversión		-	(6.985)
Cobros:			
Venta de PPE, activos intangibles y otros activos		-	1.583
Venta y reembolso de instrumentos de pasivo o de patrimonio emitidos por otras entidades		-	-
Pérdida de control de subsidiarias u otros negocios		-	-
Otros cobros relacionados con actividades de inversión		5.450.334	-
TOTAL DE LAS ACTIVIDADES DE INVERSION (B)		4.585.720	(67.945)
FLUJOS DE EFECTIVO DE LAS ACTIVIDADES DE FINANCIACION			
Pagos:			
Dividendos		(26.077.188)	-
Adquisición o rescate de instrumentos de patrimonio propio		-	-
Obligaciones negociables no subordinadas		-	-
Banco Central de la República Argentina		-	-
Financiaciones de entidades financieras locales		(2.301.965)	(370.475)
Obligaciones subordinadas		-	-
Cambios en la participación de subsidiarias que no dan lugar a pérdida de control		-	-
Otros pagos relacionados con actividades de financiación		-	-
Cobros:			
Obligaciones negociables no subordinadas		-	55.046
Banco Central de la República Argentina		-	-
Financiaciones de entidades financieras locales		-	-
Cambios en la participación de subsidiarias que no dan lugar a pérdida de control		-	-
Obligaciones subordinadas		-	-
Otros Cobros relacionados con actividades de financiación		395.871	457.713
TOTAL DE LAS ACTIVIDADES DE FINANCIACION (C)		(27.983.282)	142.284
EFFECTO DE LAS VARIACIONES DEL TIPO DE CAMBIO (D)		223.132	6.362.951
EFFECTO DEL RESULTADO MONETARIO DE EFECTIVO Y EQUIVALENTES (E)		(82.040.641)	(28.155.281)
TOTAL DE LA VARIACIÓN DE LOS FLUJOS DE EFECTIVO		(181.309.155)	(26.524.152)
AUMENTO NETO DEL EFECTIVO Y EQUIVALENTES (A+B+C+D+E)		(181.309.155)	(26.524.152)
EFECTIVO Y EQUIVALENTES AL INICIO DEL EJERCICIO REEXPRESADOS		229.790.997	120.959.720
EFECTIVO Y EQUIVALENTES AL CIERRE DEL PERÍODO		48.481.842	94.435.568

Los Anexos y las Notas son parte integrante de estos Estados Financieros Condensados Intermedios Consolidados

Véase nuestro informe de fecha
26 de agosto de 2024

PRICE WATERHOUSE & CO. S.R.L.

(Socio)

C.P.C.E.C.A.B.A. T° 1 F°17

Dr. Alejandro J. Rosa

Contador Público (UM)

C.P.C.E.C.A.B.A. T° 286 F° 136

HERNAN PONTE
GERENTE ADMINISTRATIVO

Firmado a efectos de su
Identificación
con nuestro informe de
fecha: 26/08/2024
Por Comisión Fiscalizadora

Banco Mariva S.A.

NOTAS A LOS ESTADOS FINANCIEROS CONDENSADOS INTERMEDIOS CONSOLIDADOS

NOTA 1. BASES DE PREPARACIÓN Y POLÍTICAS CONTABLES SIGNIFICATIVAS

Los presentes estados financieros condensados intermedios consolidados por el período finalizado el 30 de junio de 2024, los cuales han sido preparados de acuerdo con el marco contable establecido por el Banco Central de la República Argentina (B.C.R.A.), corresponden a Banco Mariva (en adelante, “el Banco”) y sus sociedades controladas o subsidiarias (en adelante, “el Grupo”).

La Entidad es una sociedad anónima constituida en la República Argentina, cuyas actividades principales son servicios de captación de depósitos y otorgamiento de préstamos y la intermediación de títulos valores y servicios de custodia. El Grupo cuenta con 255 empleados.

El Banco se encuentra comprendido dentro de la Ley N° 21.526 de Entidades Financieras debiendo cumplir con las disposiciones del Banco Central de la República Argentina como Órgano Regulador de Entidades Financieras. Asimismo, se encuentra comprendido dentro de la Ley N° 26.831 de Mercado de Capitales por ser ALyC y AN – integral. Estos estados financieros condensados intermedios consolidados han sido aprobados por acta de Directorio de fecha 26 de agosto de 2024.

1.1 Adopción de las NIIF

El B.C.R.A., a través de las Comunicaciones “A” 5541 y modificatorias, estableció el plan de convergencia hacia las Normas Internacionales de Información Financiera (NIIF) emitidas por el Consejo de Normas Internacionales de Información Financiera (IASB, por sus siglas en ingles) y las interpretaciones emitidas por el Comité de Interpretaciones de Normas Internacionales de Información Financiera (CINIIF), para las entidades bajo su supervisión, para los ejercicios iniciados a partir del 1 de enero de 2018, con excepción de la aplicación del punto 5.5 (deterioro de valor) de la NIIF 9 “Instrumentos Financieros”. A partir del 1° de enero de 2020 se ha adoptado la aplicación en los estados financieros de la NIC 29 “Información Financiera en Economías Hiperinflacionarias”.

La gerencia de la Entidad ha concluido que los estados financieros condensados intermedios consolidados presentan razonablemente la posición financiera, el rendimiento financiero y los flujos de efectivo.

(a) Deterioro de valor de activos financieros

La comunicación “A” 7427 volvió a extender hasta el 1 de enero de 2023 la postergación de la aplicación del punto 5.5 de la NIIF, que anteriormente había sido extendida por la comunicación “A” 7181, con la particularidad de que la postergación es a opción del Banco, el que se adhirió a la misma, de la misma forma que la comunicación “A” 7659 volvió a extender hasta el 1 de enero de 2024. Por último, la comunicación “A” 7928, la vuelve a extender hasta el 1 de enero de 2025, también con la particularidad de que la postergación es a opción del Banco, el que se adhirió a la misma. Adicionalmente, la comunicación “A” 6847 determinó la excepción temporaria de la aplicación del punto 5.5 de la NIIF 9 “instrumentos Financieros” sobre los instrumentos de deuda del Sector Público no Financiero.

Véase nuestro informe de fecha
26 de agosto de 2024
PRICE WATERHOUSE & CO S.R.L.

(Socio)

C.P.C.E.C.A.B.A. T° 1 F° 17

HERNAN PONTE
GERENTE ADMINISTRATIVO

Firmado a efectos de su
Identificación
con nuestro informe de
fecha: 26/08/2024
Por Comisión Fiscalizadora

CARLOS VYHÑAK
GERENTE GENERAL

JOSE LUIS PARDO
PRESIDENTE

JOSÉ MANUEL MEIJOMIL
SÍNDICO

Banco Mariva S.A

NOTAS A LOS ESTADOS FINANCIEROS CONDENSADOS INTERMEDIOS CONSOLIDADOS (Cont.)

NOTA 1. BASES DE PREPARACIÓN Y POLÍTICAS CONTABLES SIGNIFICATIVAS (Cont.)

(b) Reexpresión por inflación de los estados financieros

La NIC 29 “Información financiera en economías hiperinflacionarias” requiere que los estados financieros de una entidad, cuya moneda funcional sea la de una economía de hiperinflacionaria, se expresen en términos de la unidad de medida corriente a la fecha de cierre del período sobre el que se informa, independientemente de si están basados en el método del costo histórico o en el método del costo corriente. Para ello, en términos generales, se debe computar en las partidas no monetarias la inflación producida desde la fecha de adquisición o desde la fecha de revaluación según corresponda. Dichos requerimientos también comprenden a la información comparativa de los estados financieros.

A los efectos de concluir sobre si una economía es categorizada como hiperinflacionaria en los términos de la NIC 29, la norma detalla una serie de factores a considerar entre los que se incluye una tasa acumulada de inflación en tres años que se aproxime o exceda el 100%. Es por esta razón que, de acuerdo con la NIC 29, la economía argentina debe ser considerada como de alta inflación a partir del 1° de julio de 2018.

Resumidamente, el mecanismo de reexpresión de la NIC 29 establece que los activos y pasivos monetarios no serán reexpresados dado que ya se encuentran expresados en la unidad de medida corriente al cierre del período sobre el que se informa. Los activos y pasivos sujetos a ajustes en función a acuerdos específicos, se ajustarán en función a tales acuerdos. Las partidas no monetarias medidas a sus valores corrientes al final del período sobre el que se informa, tales como el valor neto de realización u otros, serán reexpresadas. Los restantes activos y pasivos no monetarios serán reexpresados por un índice general de precios. La pérdida o ganancia por la posición monetaria neta, se incluirá en el resultado neto del período que se informa, revelando esta información en una partida separada.

De acuerdo con la Comunicación “A” 6778 y complementarias, la entidad ha aplicado la NIC 29 desde el 1° de enero de 2020, siendo la fecha de transición el 1° de enero de 2019. La Comunicación “A” 7211 estableció que a partir de los ejercicios económicos iniciados el 1 de enero de 2021 el resultado monetario por partidas de naturaleza monetaria que se encuentren medidas a valor razonable con cambios en Otros Resultados Integrales (ORI), se deberá registrar en las cuentas previstas correspondientes a resultados del período.

1.2 Bases de preparación

Los Estados Financieros condensados intermedios consolidados de Banco Mariva S.A., han sido preparados de acuerdo con las Normas de contabilidad NIIF emitidas por el consejo de Normas Internacionales de Contabilidad (IASB” por sus siglas en inglés), considerando lo mencionado en la Nota 1.1

Véase nuestro informe de fecha
26 de agosto de 2024
PRICE WATERHOUSE & CO S.R.L.

C.P.C.E.C.A.B.A. T° 1 F° 17

(Socio)

HERNAN PONTE
GERENTE ADMINISTRATIVO

Firmado a efectos de su
Identificación
con nuestro informe de
fecha: 26/08/2024
Por Comisión Fiscalizadora

CARLOS VYHŇAK
GERENTE GENERAL

JOSE LUIS PARDO
PRESIDENTE

JOSÉ MANUEL MEIJOMIL
SÍNDICO

Banco Mariva S.A

NOTAS A LOS ESTADOS FINANCIEROS CONDENSADOS INTERMEDIOS CONSOLIDADOS (Cont.)

NOTA 1. BASES DE PREPARACIÓN Y POLÍTICAS CONTABLES SIGNIFICATIVAS (Cont.)

La preparación de estos estados financieros condensados intermedios consolidados, requiere que se realicen estimaciones y evaluaciones que afectan el monto de los activos y pasivos registrados, y de los activos y pasivos contingentes revelados a la fecha de emisión de los presentes estados financieros condensados intermedios consolidados, como así también los ingresos y egresos registrados.

El Grupo realiza estimaciones para calcular, por ejemplo, las provisiones para incobrables, las vidas útiles de los bienes de propiedad, planta y equipo, las depreciaciones y amortizaciones, el valor recuperable de los activos, el cargo por impuesto a las ganancias, algunos cargos laborales y las provisiones por contingencias, juicios laborales, civiles y comerciales. Los resultados reales futuros pueden diferir de las estimaciones y evaluaciones realizadas a la fecha de preparación de los presentes estados financieros condensados intermedios consolidados.

Las áreas que involucran un mayor grado de juicio o complejidad o áreas en las que los supuestos y estimaciones son significativos para los estados financieros condensados intermedios consolidados se describen en la Nota 2.

(a) Empresa en marcha

A la fecha de los presentes estados financieros condensados intermedios consolidados, no existen incertidumbres respecto a sucesos o condiciones que puedan aportar dudas sobre la posibilidad de que el Grupo continúe operando normalmente como empresa en marcha.

(b) Unidad de medida

Los estados financieros condensados intermedios consolidados de la Entidad reconocen las variaciones en el poder adquisitivo de la moneda de acuerdo con la NIC 29.

1.3 Consolidación

Subsidiarias son aquellas entidades (o participadas), incluidas las entidades estructuradas, en las que el Grupo posee control porque (i) tiene el poder para dirigir actividades relevantes de la participada, que afectan significativamente sus rendimientos, (ii) tiene exposición, o derechos, a rendimientos variables por su participación en la participada, y (iii) tiene la capacidad de usar su poder sobre la participada para afectar el monto de los rendimientos del inversor. La existencia y el efecto de los derechos sustantivos, incluidos los derechos sustantivos de voto potencial, se tienen en cuenta al evaluar si el Grupo tiene poder sobre otra entidad. Para que un derecho sea sustantivo, el titular debe tener la capacidad práctica de ejercer ese derecho cuando sea necesario tomar decisiones sobre la dirección de las actividades relevantes de la entidad. El Grupo puede tener control sobre una entidad, incluso cuando tenga menos de la mayoría de los derechos de voto.

Véase nuestro informe de fecha
26 de agosto de 2024
PRICE WATERHOUSE & CO S.R.L.

C.P.C.E.C.A.B.A. T° 1 F° 17

(Socio)

HERNAN PONTE
GERENTE ADMINISTRATIVO

Firmado a efectos de su
Identificación
con nuestro informe de
fecha: 26/08/2024
Por Comisión Fiscalizadora

CARLOS VYHŇAK
GERENTE GENERAL

JOSE LUIS PARDO
PRESIDENTE

JOSÉ MANUEL MEIJOMIL
SÍNDICO

Banco Mariva S.A**NOTAS A LOS ESTADOS FINANCIEROS CONDENSADOS INTERMEDIOS CONSOLIDADOS (Cont.)****NOTA 1. BASES DE PREPARACIÓN Y POLÍTICAS CONTABLES SIGNIFICATIVAS (Cont.)**

Asimismo, los derechos protectores de otros inversores, como los que se relacionan con cambios sustantivos en las actividades de la participada o se aplican solo en circunstancias excepcionales, no impiden que el Grupo tenga poder sobre una participada. Las subsidiarias se consolidan desde la fecha en que se transfiere el control al Grupo, dejándose de consolidar a partir de la fecha en que cesa el control.

Se detallan en el siguiente cuadro las subsidiarias objeto de consolidación:

SOCIEDAD	PAÍS	MONEDA LOCAL	MONEDA FUNCIONAL	FECHA DE CIERRE DE EJERCICIO	PARTICIPACIÓN PORCENTUAL			
					30.06.2024		31.12.2023	
					DIRECTA	DIRECTA MÁS INDIRECTA	DIRECTA	DIRECTA MÁS INDIRECTA
Mariva Bursátil S.A.	Argentina	ARP	ARP	31/12/2023	99.0961	99.0961	99.0961	99.0961
Mariva Asset Management S.A.U.	Argentina	ARP	ARP	31/12/2023	99.0961	99.0961	99.0961	99.0961

A los fines de la consolidación se utilizaron estados financieros correspondientes al período finalizado el 31 de marzo 2024 de Mariva Bursátil S.A., que abarcan igual período de tiempo respecto de los estados financieros del Grupo. Debido a que Mariva Bursátil S.A. no aplica NIIF, los mismos han sido ajustados con la finalidad de que dichos estados financieros presenten criterios similares a los aplicados por el Grupo para la elaboración de los estados financieros condensados intermedios consolidados. Los estados financieros de Mariva Bursátil S.A. utilizados son los consolidados en forma previa con los correspondientes a Mariva Asset Management S.A.U. que también han sido ajustados con el fin de que los mismos presenten criterios similares a los aplicados por el Grupo para la elaboración de los estados financieros condensados intermedios consolidados. Con fecha 16 de mayo de 2018 Mariva Bursátil adquirió la totalidad del paquete accionario de Mariva Asset Management S.A.U. La cantidad de acciones a dicha fecha era de 39.205.919 cuyo valor nominal era de \$ 1 por acción.

Se eliminaron de los estados financieros condensados intermedios consolidados los créditos y deudas y los resultados originados por operaciones entre miembros del Grupo no trascendidos a terceros.

La participación no controladora es aquella parte de los resultados netos y del patrimonio de una subsidiaria atribuible a intereses que no son propiedad, en forma directa o indirecta, del Grupo. La participación no controladora forma un componente separado del patrimonio del Grupo.

De acuerdo con lo establecido por la NIIF 3, el método de adquisición es el utilizado para contabilizar la adquisición de subsidiarias. Los activos identificables adquiridos y los pasivos, incluyendo aquellos contingentes asumidos en una combinación de negocios, se miden a sus valores razonables en la fecha de adquisición.

Véase nuestro informe de fecha
26 de agosto de 2024
PRICE WATERHOUSE & CO S.R.L.

(Socio)
C.P.C.E.C.A.B.A. T° 1 F° 17

HERNAN PONTE
GERENTE ADMINISTRATIVO

Firmado a efectos de su
Identificación
con nuestro informe de
fecha: 26/08/2024
Por Comisión Fiscalizadora

CARLOS VYHŇAK
GERENTE GENERAL

JOSE LUIS PARDO
PRESIDENTE

JOSÉ MANUEL MEIJOMIL
SÍNDICO

Banco Mariva S.A.

NOTAS A LOS ESTADOS FINANCIEROS CONDENSADOS INTERMEDIOS CONSOLIDADOS (Cont.)

NOTA 1. BASES DE PREPARACIÓN Y POLÍTICAS CONTABLES SIGNIFICATIVAS (Cont.)

La llave de negocio se mide como la diferencia entre el neto de los importes a la fecha de la adquisición de los activos identificables adquiridos, de los pasivos asumidos, la contraprestación transferida, el importe de la participación no controladora en la adquirida y el valor razonable de una participación en la adquirida con anterioridad a la fecha de adquisición. Los valores llaves no se amortizan. El Grupo evalúa anualmente, o cuando existan indicios de desvalorización, la recuperabilidad de los valores llave sobre la base de flujos futuros de fondos descontados más otra información disponible a la fecha de preparación de los estados financieros.

La contraprestación transferida en una combinación de negocios se mide al valor razonable de los activos transferidos por la adquirente, de los pasivos incurridos por ella con los anteriores propietarios de la adquirida y de las participaciones en el patrimonio emitidas por la adquirente. Los costos de transacción se reconocen como gastos en los períodos en que los costos se hayan incurrido y los servicios se hayan recibido, excepto por los costos de transacción incurridos para emitir instrumentos de patrimonio que se deducen del patrimonio y los costos de transacción incurridos para emitir deuda que se deducen de su valor en libros.

NOTA 2. POLÍTICAS Y ESTIMACIONES CONTABLES CRÍTICAS

Las políticas contables son consistentes con las utilizadas en los estados financieros consolidados al 31 de diciembre de 2023.

La preparación de estos estados financieros condensados intermedios consolidados, requiere que se realicen estimaciones y evaluaciones que afectan el monto de los activos y pasivos registrados, y de los activos y pasivos contingentes revelados a la fecha de emisión de los presentes estados financieros condensados intermedios consolidados, como así también los ingresos y egresos registrados.

El Grupo realiza estimaciones para calcular, por ejemplo, las provisiones para incobrables, las vidas útiles de los bienes de propiedad, planta y equipo, las depreciaciones y amortizaciones, el valor recuperable de los activos, el cargo por impuesto a las ganancias, algunos cargos laborales y las provisiones por contingencias, juicios laborales, civiles y comerciales. Los resultados reales futuros pueden diferir de las estimaciones y evaluaciones realizadas a la fecha de preparación de los presentes estados financieros condensados intermedios consolidados.

NOTA 3. HECHOS Y TRANSACCIONES SIGNIFICATIVAS

No se han producido durante el período finalizado el 30 junio de 2024 hechos y transacciones significativas de acuerdo con el marco contable de las NIIF que no hayan sido reveladas en las presentes notas a los estados financieros.

Véase nuestro informe de fecha
26 de agosto de 2024
PRICE WATERHOUSE & CO S.R.L.

C.P.C.E.C.A.B.A. T° I F° 17

(Socio)

HERNAN PONTE
GERENTE ADMINISTRATIVO

Firmado a efectos de su
Identificación
con nuestro informe de
fecha: 26/08/2024
Por Comisión Fiscalizadora

CARLOS VYHÑAK
GERENTE GENERAL

JOSE LUIS PARDO
PRESIDENTE

JOSÉ MANUEL MEIJOMIL
SÍNDICO

Banco Mariva S.A.

NOTAS A LOS ESTADOS FINANCIEROS CONDENSADOS INTERMEDIOS CONSOLIDADOS (Cont.)

NOTA 4. CATEGORÍAS DE INSTRUMENTOS FINANCIEROS

Al 30 de junio de 2024 y al 31 de diciembre de 2023, el Grupo mantiene las siguientes carteras de instrumentos financieros:

Cartera de instrumentos al 30/06/2024	Valor Razonable-Resultados	Costo Amortizado	Total
Activos			
-Efectivo y depósitos en bancos	-	17.140.344	17.140.344
-Títulos de deuda a valor razonable con cambios en resultados	147.133.033	-	147.133.033
-Instrumentos derivados	49.793.443	-	49.793.443
-Operaciones de pase	-	31.341.498	31.341.498
-Otros activos financieros	7.922.497	18.816.915	26.739.412
-Préstamos y otras financiaciones	-	52.527.450	52.527.450
-Otros títulos de deuda	-	101.745	101.745
-Activos financieros entregados en garantía	30.553.903	4.077.991	34.631.894
-Inversiones en instrumentos de patrimonio	1.784.712	-	1.784.712
Total	237.187.588	124.005.943	361.193.531
Pasivos			
-Depósitos	-	89.901.947	89.901.947
-Pasivos a valor razonable con cambios en resultados	47.150.331	-	47.150.331
-Instrumentos derivados	52.830.267	-	52.830.267
-Operaciones de pase	-	24.999.454	24.999.454
-Otros pasivos financieros	-	36.576.461	36.576.461
-Financiaciones recibidas de entidades financieras	-	252.491	252.491
Total	99.980.598	151.730.353	251.710.951

Los activos y pasivos valuados a costo amortizado no difieren significativamente de su valor razonable.

Véase nuestro informe de fecha
26 de agosto de 2024
PRICE WATERHOUSE & CO S.R.L.

C.P.C.E.C.A.B.A. T° I F° 17

(Socio)

HERNAN PONTE
GERENTE ADMINISTRATIVO

Firmado a efectos de su
Identificación
con nuestro informe de
fecha: 26/08/2024
Por Comisión Fiscalizadora

CARLOS VYHŇAK
GERENTE GENERAL

JOSE LUIS PARDO
PRESIDENTE

JOSÉ MANUEL MEIJOMIL
SÍNDICO

Banco Mariva S.A.

NOTAS A LOS ESTADOS FINANCIEROS CONDENSADOS INTERMEDIOS CONSOLIDADOS (Cont.)

NOTA 4. CATEGORIAS DE INSTRUMENTOS FINANCIEROS (Cont.)

Cartera de instrumentos al 31/12/2023	Valor Razonable-Resultados	Costo Amortizado	Total
Activos			
-Efectivo y depósitos en bancos	-	47.938.807	47.938.807
-Títulos de deuda a valor razonable con cambios en resultados	53.185.744	-	53.185.744
-Instrumentos derivados	1.564.894	-	1.564.894
-Operaciones de pase	-	181.852.190	181.852.190
-Otros activos financieros	11.455.132	20.047.812	31.502.944
-Préstamos y otras financiaciones	-	36.561.231	36.561.231
-Otros títulos de deuda	-	4.068.028	4.068.028
-Activos financieros entregados en garantía	9.175.492	2.280.650	11.456.142
-Inversiones en instrumentos de patrimonio	1.744.192	-	1.744.192
Total	77.125.454	292.748.718	369.874.172
Pasivos			
-Depósitos	-	133.637.221	133.637.221
-Pasivos a valor razonable con cambios en resultados	31.188.607	-	31.188.607
-Instrumentos derivados	609.316	-	609.316
-Operaciones de pase	-	4.494.098	4.494.098
-Otros pasivos financieros	-	52.184.726	52.184.726
-Financiaciones recibidas de entidades financieras	-	145.348	145.348
Total	31.797.923	190.461.393	222.259.316

Los activos y pasivos valuados a costo amortizado no difieren significativamente de su valor razonable.

NOTA 5. VALORES RAZONABLES

El Banco clasifica los valores razonables de los instrumentos financieros en 3 niveles, de acuerdo a la calidad de los datos utilizados para su determinación. Se detallan a continuación los instrumentos financieros del grupo medidos a valor razonable:

Véase nuestro informe de fecha
26 de agosto de 2024
PRICE WATERHOUSE & CO S.R.L.

C.P.C.E.C.A.B.A. T° I F° 17

(Socio)

HERNAN PONTE
GERENTE ADMINISTRATIVO

Firmado a efectos de su
Identificación
con nuestro informe de
fecha: 26/08/2024
Por Comisión Fiscalizadora

CARLOS VYHŇAK
GERENTE GENERAL

JOSE LUIS PARDO
PRESIDENTE

JOSÉ MANUEL MEIJOMIL
SÍNDICO

Banco Mariva S.A.

NOTAS A LOS ESTADOS FINANCIEROS CONDENSADOS INTERMEDIOS CONSOLIDADOS (Cont.)

NOTA 5. VALORES RAZONABLES (Cont.)

Cartera de instrumentos al 30/06/24	VR nivel 1	VR nivel 2	VR nivel 3
Activos			
- Títulos de Deuda a Valor Razonable con Cambios en Resultados	120.536.158	23.940.515	2.656.360
- Instrumentos Derivados	49.793.443	-	-
- Otros Activos Financieros	7.922.497	-	-
- Activos Financieros entregados en Garantía	30.553.903	-	-
- Inversiones en instrumentos de patrimonio	-	-	1.784.712
Total	208.806.001	23.940.515	4.441.072
Pasivos			
- Pasivos a Valor Razonable con Cambios en Resultados	47.150.288	-	43
- Instrumentos Derivados	52.830.267	-	-
Total	99.980.555	-	43

Cartera de instrumentos al 31/12/2023	VR nivel 1	VR nivel 2	VR nivel 3
Activos			
- Títulos de Deuda a Valor Razonable con Cambios en Resultados	41.060.465	2.851.597	9.273.682
- Instrumentos Derivados	1.564.894	-	-
- Otros Activos Financieros	11.455.132	-	-
- Activos Financieros entregados en Garantía	9.175.492	-	-
- Inversiones en instrumentos de patrimonio	-	-	1.744.192
Total	63.255.983	2.851.597	11.017.874
Pasivos			
- Pasivos a Valor Razonable con Cambio en Resultados	31.188.530	-	77
- Instrumentos Derivados	609.316	-	-
Total	31.797.846	-	77

Valor Razonable nivel 1: El valor razonable de los instrumentos financieros negociados en mercados activos (como derivados negociados públicamente, inversiones negociables o disponibles para la venta) se basa en los precios de cotización de los mercados a la fecha del período de reporte. El precio de mercado utilizado en los activos financieros mantenidos por el Grupo es el precio de compra actual. Estos instrumentos se incluyen en el nivel 1.

Valor Razonable nivel 2: El valor razonable de instrumentos financieros que no se negocian en mercados activos, por ejemplo, los derivados disponibles fuera de bolsa (over-the-counter), se determina utilizando técnicas de valuación que maximizan el uso de información observable y deposita la menor confianza posible en estimados específicos del Grupo. Si todas las variables relevantes para establecer el valor razonable de un instrumento financiero son observables, el instrumento se incluye en el nivel 2.

Valor Razonable nivel 3: Si una o más variables relevantes no se basan en información observable de mercado, el instrumento se incluye en el nivel 3. Este es el caso de los instrumentos de capital sin cotización.

Véase nuestro informe de fecha
26 de agosto de 2024
PRICE WATERHOUSE & CO S.R.L.

C.P.C.E.C.A.B.A. T° 1 F° 17

(Socio)

HERNAN PONTE
GERENTE ADMINISTRATIVO

Firmado a efectos de su
Identificación
con nuestro informe de
fecha: 26/08/2024
Por Comisión Fiscalizadora

CARLOS VYHŇAK
GERENTE GENERAL

JOSE LUIS PARDO
PRESIDENTE

JOSÉ MANUEL MEIJOMIL
SÍNDICO

Banco Mariva S.A.

NOTAS A LOS ESTADOS FINANCIEROS CONDENSADOS INTERMEDIOS CONSOLIDADOS (Cont.)**NOTA 5. VALORES RAZONABLES (Cont.)**

Durante el período finalizado el 30 de junio de 2024 y el ejercicio finalizado el 31 de diciembre de 2023 se han producido transferencias desde el nivel 1 a los niveles 2 o 3 y viceversa, ya que la política del grupo es cumplimentar la normativa del B.C.R.A. en cuanto a considerar a los instrumentos financieros con cotización normal y habitual como sujetos a valor razonable de nivel 1 y a aquellos que no cumplen con las condiciones en la materia se les calcula un valor razonable de nivel 2 o 3, por lo que las transferencias se producen por las novedades mensuales de instrumentos que pasan a o dejan de registrar cotización normal y habitual.

Técnicas de Valuación

Las técnicas de valuación para la determinación de los Valores Razonables incluyen:

- Precios de mercado o cotizaciones de instrumentos similares.
- Determinación de valor actual estimado de los instrumentos.

Todas las estimaciones del valor razonable se incluyen en el nivel 2, con excepción de instrumentos de capital sin cotización, una contraprestación contingente a cobrar y determinados contratos de derivados, en los que los valores razonables se han determinado sobre la base de los valores presentes y las tasas de descuento utilizadas se han ajustado por riesgo de crédito de la contraparte o propio.

Se detalla a continuación las técnicas de valuación y los datos utilizados en las mismas para la determinación del Valor Razonable nivel 3 al 30 de junio de 2024:

Instrumento Financiero	Técnica de Valuación	Datos utilizados
Bono GE41 Rep. Arg. Euros	Valor actual	Calculado en base al precio del GD41 y el spread de precios entre los dos bonos.
Bono GE29 Rep. Arg. Euros	Valor actual	Calculado en base al precio del GD29 y el spread de precios entre los dos bonos.

Instrumento Financiero	Valor Razonable cada 100	Valor Contable en miles de \$	Datos utilizados		Sensibilización de datos utilizados en valor razonable	
			Descripción	Valor utilizado	+100pb	-100pb
Bono GE41 Rep. Arg. Euros	54.988,17	480	Calculado en base al precio del GD41 y el spread de precios entre los dos bonos.	7,40%	\$ - 5.898,68	\$ 1.002,04
Bono GE29 Rep. Arg. Euros	78.116,55	9	Calculado en base al precio del GD29 y el spread de precios entre los dos bonos.	11,30%	\$ -1.842,31	\$ 1.919,26
Total		489				

Véase nuestro informe de fecha
26 de agosto de 2024
PRICE WATERHOUSE & CO S.R.L.

C.P.C.E.C.A.B.A. T° 1 F° 17

(Socio)

HERNAN PONTE
GERENTE ADMINISTRATIVO

Firmado a efectos de su
Identificación
con nuestro informe de
fecha: 26/08/2024
Por Comisión Fiscalizadora

CARLOS VYHŇAK
GERENTE GENERAL

JOSE LUIS PARDO
PRESIDENTE

JOSÉ MANUEL MEIJOMIL
SÍNDICO

Banco Mariva S.A.

NOTAS A LOS ESTADOS FINANCIEROS CONDENSADOS INTERMEDIOS CONSOLIDADOS (Cont.)

NOTA 5. VALORES RAZONABLES (Cont.)

Por su parte, se detallan en el siguiente cuadro los movimientos en miles de pesos de los instrumentos medidos a Valor Razonable nivel 3 durante el período:

	Instrumentos Financieros
Saldo al 31/12/2023	11.017.797
Adquisiciones	4.725.000
Disposiciones	(3.528.066)
Transferencias desde otros niveles	-
Transferencias hacia otros niveles	(4.894.277)
Resultado neto del período	2.009.634
Efecto resultado monetario	(4.889.059)
Saldo al 30/06/2024	4.441.029

Los principales datos utilizados por el Banco en su determinación del Valor Razonable nivel 3 son evaluados y monitoreados por la Entidad como se detalla a continuación

-Tasas de descuento: son calculadas por métodos específicos de determinación del precio de los activos para obtener la tasa antes de impuestos que refleja el riesgo por el valor tiempo del dinero y el riesgo específico del activo en cuestión según el mercado.

-Aumento de ingresos (para empresas no listadas): son estimaciones generadas en base a información de mercado para compañías similares.

Todas las modificaciones a los métodos de valuación son anteriormente discutidas y aprobadas por la gerencia del Banco. Seguidamente se exponen los resultados generados por mediciones a valor razonable de nivel 3 en miles de pesos:

DENOMINACION ESPECIE	RESULTADOS		
	NO REALIZADOS	REALIZADOS	TOTAL
Título Deuda Pcia. Bs. As. \$ vto. 16/05/2024	168.942	-	168.942
Bono GE41 Rep. Arg. Euros	193	-	193
Bono GE29 Rep. Arg. Euros	4	-	4
Fondo de Riesgo Argenpymes	853.884	-	853.884
Fondo de Riesgo Fidem	9.320	-	9.320
Pagares comprados	162.800	-	162.800
Instrumentos de patrimonio	814.491	-	814.491
TOTALES	2.009.634	-	2.009.634

Los resultados realizados incluyen a los generados por venta o baja del activo financiero mientras que los resultados no realizados incluyen los provenientes de los cambios en el valor del activo financiero en cartera del grupo al cierre del período. Ambos tipos de resultado se exponen en los estados financieros en la línea del estado de resultado "resultado neto por medición de instrumentos financieros a valor razonable con cambios en resultados", excepto que se trate de activos financieros considerados a valor razonable con cambios en otro resultado integral, en cuyo caso los resultados no

Véase nuestro informe de fecha
26 de agosto de 2024
PRICE WATERHOUSE & CO S.R.L.

(Socio)
C.P.C.E.C.A.B.A. T°1 F° 17

HERNAN PONTE
GERENTE ADMINISTRATIVO

Firmado a efectos de su
Identificación
con nuestro informe de
fecha: 26/08/2024
Por Comisión Fiscalizadora

CARLOS VYHÑAK
GERENTE GENERAL

JOSE LUIS PARDO
PRESIDENTE

JOSÉ MANUEL MEIJOMIL
SÍNDICO

Banco Mariva S.A.

NOTAS A LOS ESTADOS FINANCIEROS CONDENSADOS INTERMEDIOS CONSOLIDADOS (Cont.)

NOTA 5. VALORES RAZONABLES (Cont.)

realizados se exponen en la línea del estado de otros resultados integrales “resultado del período por instrumentos financieros a valor razonable con cambios en ORI”. Para esta última clase de activos financieros, los resultados realizados se exponen de la forma comentada para los activos financieros considerados a valor razonable con cambios en resultados.

Las inversiones en instrumentos de patrimonio se hallan valuadas a valor razonable con cambios en resultados nivel 3 determinado en base al método del valor patrimonial proporcional ponderando la cantidad de acciones adquiridas y el patrimonio neto de la emisora de acuerdo con el último estado financiero auditado de la misma. Existen pasivos a valor razonable con cambios en resultados nivel 3 valuados a valor actual en función de la tasa interna de retorno calculada de acuerdo con la última cotización disponible de cada especie.

NOTA 6. INFORMACIÓN POR SEGMENTOS

El Grupo determina los segmentos operativos sobre la base de informes de gestión que son revisados por el Directorio y el personal clave de la Gerencia, y los actualiza a medida que los mismos presentan cambios

El Grupo ha identificado los siguientes segmentos operativos sobre los cuales dispone de información financiera diferenciada, teniendo en cuenta la naturaleza de sus riesgos y rendimientos, así como también los tipos de productos y servicios ofrecidos:

- a- Banca Corporativa – Incluye los servicios de asesoramiento en materia corporativa y financiera, así como la gestión de activos y financiaciones a grandes clientes, la originación de préstamos sindicados y la inversión en activos fideicomitidos.
- b- Banca Empresas – Incluye los servicios de asesoramiento en materia corporativa y financiera, así como la gestión de activos y el otorgamiento de financiaciones a Pymes, empresas medianas y grandes empresas.
- c- Fondos Comunes de Inversión: Incluye la Administración de Fondos Comunes de Inversión realizados por Mariva Asset Management que es subsidiaria de Mariva Bursátil que a la vez es subsidiaria del Banco.
- d- Intermediación – Incluye las operaciones con títulos públicos y privados del Banco tanto para su cartera propia como por mandato de clientes e inversores. El segmento Intermediación implementa las políticas de gestión de riesgo financiero del Banco, gestiona las operaciones de su mesa de dinero, distribuye productos financieros, por ejemplo, valores negociables, y desarrolla negocios con los clientes del sector financiero y no financiero mayorista.

Los resultados operativos de los distintos segmentos del Grupo se monitorean por separado con el propósito de tomar decisiones sobre la asignación de recursos y la evaluación del desempeño de cada uno de los segmentos. El desempeño de los mismos es evaluado basado en las ganancias o pérdidas operativas y es medido consistentemente con las ganancias y pérdidas operativas del estado consolidado de ganancias y pérdidas.

Cuando ocurre alguna transacción, los precios de transferencia entre los segmentos operativos son contratados en forma independiente y equitativa de manera similar a las transacciones realizadas con terceros. Los ingresos, los gastos y los resultados producidos por las transferencias entre los segmentos operativos son luego eliminadas de la consolidación.

Véase nuestro informe de fecha
26 de agosto de 2024
PRICE WATERHOUSE & CO S.R.L.

(Socio)

C.P.C.E.C.A.B.A. T° 1 F° 17

HERNAN PONTE
GERENTE ADMINISTRATIVO

Firmado a efectos de su
Identificación
con nuestro informe de
fecha: 26/08/2024
Por Comisión Fiscalizadora

CARLOS VYHŇAK
GERENTE GENERAL

JOSE LUIS PARDO
PRESIDENTE

JOSÉ MANUEL MEIJOMIL
SÍNDICO

Banco Mariva S.A.

NOTAS A LOS ESTADOS FINANCIEROS CONDENSADOS INTERMEDIOS CONSOLIDADOS (Cont.)

NOTA 6. INFORMACIÓN POR SEGMENTOS (Cont.)

El Grupo no presenta información por segmentos geográficos teniendo en cuenta que desarrolla sus actividades en la Ciudad Autónoma de Buenos Aires.

A continuación, se presenta la información por segmentos pertinente al 30 de junio de 2024 y al 30 de junio de 2023:

Resultado por Segmentos al 30/06/2024	Banca Corporativa	Intermediación	Banca Comercial	Fondos Comunes de Inversión	TOTAL
Ingresos por intereses	65.046	27.798.906	14.710.838	6.554	42.581.344
Egresos por intereses	(79.169)	(14.510.490)	(5.885.832)	(176)	(20.475.667)
Resultado neto por intereses	(14.123)	13.288.416	8.825.006	6.378	22.105.677
Ingresos por comisiones	714.347	664.624	229.890	-	1.608.861
Egresos por comisiones	(6.584)	(32.289)	(47.460)	(112.927)	(199.260)
Resultado neto por comisiones	707.763	632.335	182.430	(112.927)	1.409.601
Resultado neto por medición de instrumentos financieros a valor razonable con cambios en resultados	31.436	43.642.668	-	5.334.569	49.008.673
Diferencia de cotización de oro y moneda extranjera	-	(260.939)	-	484.071	223.132
Otros ingresos operativos	13.664	1.713.213	638.673	3.673.303	6.038.853
Cargo por incobrabilidad	(162.922)	(15.996)	(546.907)	-	(725.825)
Ingreso operativo neto	575.818	58.999.697	9.099.202	9.385.394	78.060.111
Beneficios al personal	(625.233)	(3.563.920)	(2.756.248)	(432.500)	(7.377.901)
Gastos de administración	(30.662)	(2.712.549)	(2.353.568)	(172.692)	(5.269.471)
Depreciación y desvalorizaciones de bienes	(1.247)	(153.781)	(27.089)	(1.301)	(183.418)
Otros gastos operativos	(54.465)	(2.382.671)	(4.184.378)	(469.881)	(7.091.395)
Resultado operativo	(135.789)	50.186.776	(222.081)	8.309.020	58.137.926
Resultado por asociadas y negocios conjuntos	7.885	973.538	171.243	-	1.152.666
Resultado por la posición monetaria neta	(2.297.312)	(37.943.432)	(8.610.396)	(3.096.840)	(51.947.980)
Resultado antes de impuesto de las actividades que continúan	(2.425.216)	13.216.882	(8.661.234)	5.212.180	7.342.612
Impuesto a las ganancias de las actividades que continúan	928.826	(7.737.025)	5.174.799	(431.041)	(2.064.441)
Resultado de las actividades que continúan	(1.496.390)	5.479.857	(3.486.435)	4.781.139	5.278.171
Resultado neto del período	(1.496.390)	5.479.857	(3.486.435)	4.781.139	5.278.171
Resultado Integral total	(1.496.390)	5.479.857	(3.486.435)	4.781.139	5.278.171

Véase nuestro informe de fecha
26 de agosto de 2024
PRICE WATERHOUSE & CO S.R.L.

C.P.C.E.C.A.B.A. T° 1 F° 17

(Socio)

HERNAN PONTE
GERENTE ADMINISTRATIVO

Firmado a efectos de su
Identificación
con nuestro informe de
fecha: 26/08/2024
Por Comisión Fiscalizadora

CARLOS VYHŇAK
GERENTE GENERAL

JOSE LUIS PARDO
PRESIDENTE

JOSÉ MANUEL MEIJOMIL
SÍNDICO

Banco Mariva S.A.

NOTAS A LOS ESTADOS FINANCIEROS CONDENSADOS INTERMEDIOS CONSOLIDADOS (Cont.)

NOTA 6. INFORMACIÓN POR SEGMENTOS (Cont.)

Resultado por Segmentos al 30/06/2023	Banca Corporativa	Intermediación	Banca Comercial	Fondos Comunes de Inversión	TOTAL
Ingresos por intereses	770.794	27.389.363	18.288.888	-	46.449.045
Egresos por intereses	(757.111)	(32.222.837)	(12.158.759)	(4)	(45.138.711)
Resultado neto por intereses	13.683	(4.833.474)	6.130.129	(4)	1.310.334
Ingresos por comisiones	517.006	924.455	341.740	-	1.783.201
Egresos por comisiones	(3.615)	(2.657)	(2.775)	(121.037)	(130.084)
Resultado neto por comisiones	513.391	921.798	338.965	(121.037)	1.653.117
Resultado neto por medición de instrumentos financieros a valor razonable con cambios en resultados	44.970	35.161.222	-	3.427.941	38.634.133
Diferencia de cotización de oro y moneda extranjera	-	5.019.719	-	1.343.232	6.362.951
Otros ingresos operativos	3.990	331.237	533.491	2.373.287	3.242.005
Cargo por incobrabilidad	(251.964)	(694)	(845.810)	-	(1.098.468)
Ingreso operativo neto	324.070	36.599.808	6.156.775	7.023.419	50.104.072
Beneficios al personal	(599.920)	(3.194.698)	(2.491.969)	(420.122)	(6.706.709)
Gastos de administración	(18.889)	(3.821.996)	(1.157.709)	(217.546)	(5.216.140)
Depreciación y desvalorizaciones de bienes	(1.315)	(85.604)	(17.982)	(1.334)	(106.235)
Otros gastos operativos	(22.556)	(3.938.099)	(1.587.357)	(164.019)	(5.712.031)
Resultado operativo	(318.610)	25.559.411	901.758	6.220.398	32.362.957
Resultado por asociadas y negocios conjuntos	21.575	1.399.303	294.891	-	1.715.769
Resultado por la posición monetaria neta	(354.930)	(14.024.986)	(2.027.181)	(2.132.584)	(18.539.681)
Resultado antes de impuesto de las actividades que continúan	(651.965)	12.933.728	(830.532)	4.087.814	15.539.045
Impuesto a las ganancias de las actividades que continúan	253.863	(4.771.504)	361.695	(1.730.619)	(5.886.565)
Resultado de las actividades que continúan	(398.102)	8.162.224	(468.837)	2.357.195	9.652.480
Resultado neto del periodo	(398.102)	8.162.224	(468.837)	2.357.195	9.652.480
Resultado Integral total	(398.102)	8.162.224	(468.837)	2.357.195	9.652.480

Véase nuestro informe de fecha
26 de agosto de 2024
PRICE WATERHOUSE & CO S.R.L.

(Socio)
C.P.C.E.C.A.B.A. T° 1 F° 17

HERNAN PONTE
GERENTE ADMINISTRATIVO

Firmado a efectos de su
Identificación
con nuestro informe de
fecha: 26/08/2024
Por Comisión Fiscalizadora

CARLOS VYHÑAK
GERENTE GENERAL

JOSE LUIS PARDO
PRESIDENTE

JOSÉ MANUEL MEIJOMIL
SÍNDICO

Banco Mariva S.A.

NOTAS A LOS ESTADOS FINANCIEROS CONDENSADOS INTERMEDIOS CONSOLIDADOS (Cont.)**NOTA 6. INFORMACIÓN POR SEGMENTOS (Cont.)**Información sobre áreas geográficas:

Los ingresos materiales se concentran significativamente en la República Argentina atendiendo a que la definición geográfica se realizó en base al domicilio de los clientes.

NOTA 7. IMPUESTO A LAS GANANCIAS

A continuación, se presenta la evolución de los activos y pasivos por impuesto diferido correspondientes al período finalizado el 30 de junio de 2024:

Activo por impuesto diferido	Previsión para deudores incobrables	Quebranto Impositivo	Ajuste por inflación impositivo diferido	Comisiones NIIF	Total
Saldos al 31/12/2023	105.800	-	66.890	22.486	195.176
Movimientos del período	80.238	3.219.761	(44.320)	3.676	3.259.355
Efecto resultado monetario	(11.532)	-	(7.291)	(2.451)	(21.274)
Saldos al 30/06/2024	174.506	3.219.761	15.279	23.711	3.433.257

Pasivo por impuesto diferido	Bienes de Uso	Ajuste tipo de cambio	Participación en otras sociedades	Participación en fondos comunes de inversión	Total
Saldos al 31/12/2023	(6.144.062)	(76.353)	(65.652)	(1.411.922)	(7.697.989)
Movimientos del período	(3.662.011)	32.571	6.839	(164.860)	(3.787.461)
Efecto resultado monetario	669.674	8.323	7.155	153.893	839.045
Saldos al 30/06/2024	(9.136.399)	(35.459)	(51.658)	(1.422.889)	(10.646.405)

A continuación, se presenta una conciliación entre el cargo a resultados por impuesto a las ganancias al 30 de junio de 2024 y al 30 de junio de 2023 y el que resultaría de aplicar la tasa del impuesto vigente sobre la utilidad contable.

Véase nuestro informe de fecha
26 de agosto de 2024
PRICE WATERHOUSE & CO S.R.L.

C.P.C.E.C.A.B.A. T° 1 F° 17

(Socio)

HERNAN PONTE
GERENTE ADMINISTRATIVO

Firmado a efectos de su
Identificación
con nuestro informe de
fecha: 26/08/2024
Por Comisión Fiscalizadora

CARLOS VYHÑAK
GERENTE GENERAL

JOSE LUIS PARDO
PRESIDENTE

JOSÉ MANUEL MEIJOMIL
SÍNDICO

Banco Mariva S.A.

NOTAS A LOS ESTADOS FINANCIEROS CONDENSADOS INTERMEDIOS CONSOLIDADOS (Cont.)

NOTA 7. IMPUESTOS A LAS GANANCIAS (Cont.)

	30/06/2024	30/06/2023
Resultado del período antes de impuesto a las ganancias	7.342.612	15.539.045
Tasa del impuesto vigente	35%	35%
Resultado del período a la tasa del impuesto	2.569.914	5.438.666
Resultado participación permanente	(1.343.801)	(304.327)
Ajuste gastos de representación	42.300	22.177
Quebranto específico	(2.070)	(1.052.874)
Incobrables sin índice impositivo	(745)	661
Ajuste por inflación contable	18.865.992	5.312.797
Dividendo Acciones	(41)	(88)
Ajuste resultado participaciones y activos y pasivos diferidos		680.576
Diferencia 35% contra alícuota efectiva	(57.257)	(73.990)
Impuesto a las participaciones societarias	111.364	64.219
Resultado por aporte fondo SGR	(204)	-
Donaciones no deducibles	1.300	1.891
Gastos no deducibles	892	-
Otras diferencias	(542)	-
Ajuste por inflación Impositivo	(19.368.366)	(4.199.605)
Diferencias impuestos a las ganancias ej anterior	(544.436)	(14.672)
Diferencia de cambio FCI en USD	891.379	-
Multas	12.005	-
Intereses devengados y no percibidos 2024	(7.658)	-
Intereses devengados y no percibidos 2023	1.524.152	-
Diferencia AxI Impositivo	-	(320)
Gastos de Organización y Desarrollo	1.737	-
Ajuste costo impositivo	(631.474)	11.454
Diferencias permanentes a la tasa del impuesto	(505.473)	447.899
Resultado del período neto de las diferencias permanentes a la tasa del impuesto - Cargo a resultados del período	2.064.441	5.886.565
Diferencias temporarias a la tasa del impuesto		
Provisión para deudores incobrables	80.238	36.328
Quebranto impositivo	3.219.761	27.816
Bienes de Uso	(3.662.011)	123.857
Ajuste tipo de cambio	32.571	(5.357)
Participación en otras sociedades	6.839	(21.575)
Ajuste por inflación impositivo diferido	(44.320)	(1.187.825)
Comisiones NIIF	3.676	(21.478)
Resultado Fondos Comunes de Inversión	(164.860)	(446.363)
Provisión impuesto a las ganancias	1.536.335	4.391.968

Véase nuestro informe de fecha
26 de agosto de 2024
PRICE WATERHOUSE & CO S.R.L.

C.P.C.E.C.A.B.A. T° 1 F° 17

(Socio)

HERNAN PONTE
GERENTE ADMINISTRATIVO

Firmado a efectos de su
Identificación
con nuestro informe de
fecha: 26/08/2024
Por Comisión Fiscalizadora

CARLOS VYHÑAK
GERENTE GENERAL

JOSE LUIS PARDO
PRESIDENTE

JOSÉ MANUEL MEIJOMIL
SÍNDICO

Banco Mariva S.A.

NOTAS A LOS ESTADOS FINANCIEROS CONDENSADOS INTERMEDIOS CONSOLIDADOS (Cont.)

NOTA 7. IMPUESTOS A LAS GANANCIAS (Cont.)

Reforma Tributaria:

El 29 de diciembre de 2017 el Poder Ejecutivo Nacional promulgó la Ley N° 27.430 que introdujo varios cambios en el Impuesto a las Ganancias. Posteriormente, y con la misma finalidad, se promulgaron las Leyes N° 27.468 (B.O 04-12-2018), N° 27.541 (B.O 21-12-2019) y N° 27.630 (B.O 16-06-2021). Los principales cambios introducidos por ellas fueron:

Alicuota de Impuesto a las ganancias: A través de las Leyes N° 27.430 y Ley N° 27.541 la alícuota proporcional del Impuesto a las Ganancias para las sociedades argentinas se redujo desde el 35% al 30% para los ejercicios fiscales que comenzaron el 1 de enero de 2018 hasta el 31 de diciembre de 2020.

Luego, con el dictado de la Ley N° 27.630 – con aplicación para ejercicios fiscales iniciados a partir del 01-01-2021- se abandona la utilización de la tradicional alícuota proporcional y se establece una nueva estructura de alícuotas progresivas y sumas fijas escalonadas para el impuesto a las ganancias con tres segmentos en relación al nivel de ganancia neta imponible acumulada. Las mencionadas ganancias netas, se actualizan anualmente considerando la variación del IPC.

Las alícuotas progresivas para el ejercicio fiscal iniciado el 01-01-2024 hasta el 31-12-2024 son:

- 25% para las ganancias netas imponibles acumuladas de hasta \$ 34 millones;
- 30% para el segundo tramo, que alcanzará ganancias netas imponibles acumuladas de hasta \$ 347 millones;
- 35% para ganancias netas imponibles acumuladas superiores a los \$ 347 millones.

Impuesto a los dividendos: A partir de la Ley N° 27.430 se introdujo un impuesto sobre los dividendos o utilidades distribuidas, entre otros, por sociedades argentinas o establecimientos permanentes a: personas humanas, sucesiones indivisas o beneficiarios del exterior, con las siguientes consideraciones: (i) los dividendos derivados de las utilidades generadas durante los ejercicios fiscales que se iniciaron a partir del 1 de enero 2018 y hasta el 31 de diciembre de 2019 quedaron sujetos a una retención del 7%; y (ii) los dividendos originados por las ganancias obtenidas por ejercicios iniciados a partir del 1 de enero de 2020 en adelante, quedaron sujetos a retención del 13%.

Luego, con el dictado de la Ley N° 27.541, se suspendió la aplicación de la alícuota del 13% hasta los ejercicios fiscales que se inicien a partir del 01-01-2021, con lo cual, la alícuota para los ejercicios iniciados a partir del 1 de enero de 2018 hasta el 31 de diciembre de 2020, se estableció en el 7%.

Finalmente, a través de la Ley N° 27.630, se mantiene la alícuota del 7% para los ejercicios iniciados a partir del 01-01-2021.

Véase nuestro informe de fecha
26 de agosto de 2024
PRICE WATERHOUSE & CO S.R.L.

C.P.C.E.C.A.B.A. T° 1 F° 17

(Socio)

HERNAN PONTE
GERENTE ADMINISTRATIVO

Firmado a efectos de su
Identificación
con nuestro informe de
fecha: 26/08/2024
Por Comisión Fiscalizadora

CARLOS VYHÑAK
GERENTE GENERAL

JOSE LUIS PARDO
PRESIDENTE

JOSÉ MANUEL MEIJOMIL
SÍNDICO

Banco Mariva S.A

NOTAS A LOS ESTADOS FINANCIEROS CONDENSADOS INTERMEDIOS CONSOLIDADOS (Cont.)

NOTA 7. IMPUESTOS A LAS GANANCIAS (Cont.)

Los dividendos originados por beneficios obtenidos hasta el ejercicio anterior al iniciado a partir del 1 de enero de 2018 están sujetos, para todos los beneficiarios de los mismos, a la retención del 35% sobre el monto que exceda las ganancias acumuladas distribuibles libres de impuestos (período de transición del impuesto de igualación).

Actualizaciones de deducciones: Las adquisiciones o inversiones efectuadas en los ejercicios fiscales que se inicien a partir del 1 de enero de 2018, se actualizarán sobre la base de las variaciones porcentuales del Índice de Precios al Consumidor (IPC) que suministre el Instituto Nacional de Estadística y Censos, situación que incrementará la amortización deducible y su costo computable en caso de venta.

Ajuste por Inflación Impositivo: La Ley N° 27.468 y la Ley N° 27.541 modificaron el régimen de transición establecido por Ley N° 27.430 para la aplicación del ajuste por inflación impositivo establecido en la Ley de Impuesto a las Ganancias, indicando que el mismo tendrá vigencia para los ejercicios iniciados a partir del 1° de enero de 2018. Asimismo, se estableció que, para el primer, segundo y tercer ejercicio a partir de su vigencia, el procedimiento de ajuste será aplicable en caso que la variación del IPC - calculada desde el inicio y hasta el cierre de cada uno de esos ejercicios - supere un cincuenta y cinco por ciento (55%), un treinta por ciento (30%) y en un quince por ciento (15%), respectivamente. El ajuste por inflación positivo o negativo, según sea el caso, que debió calcularse, se imputó un sexto en ese período fiscal y los cinco sextos restantes, en partes iguales, en los cinco períodos fiscales inmediatos siguientes.

El ajuste por inflación impositivo se calculará cuando exista una tasa acumulada de inflación en tres años que alcance o sobrepase el 100%. El ajuste por inflación positivo o negativo, según sea el caso, se imputará en su totalidad en el presente ejercicio.

NOTA 8. CONCILIACIONES

Se consigna la información que permite conciliar los importes incluidos en determinados anexos respecto de las partidas del Estado de Situación Financiera:

Conciliación de los Anexos B - Clasificación de préstamos y otras financiaciones por situación y garantías recibidas – y C –Concentración de préstamos y otras financiaciones- consolidados con las partidas del estado consolidado de situación financiera:

Véase nuestro informe de fecha
26 de agosto de 2024
PRICE WATERHOUSE & CO S.R.L.

C.P.C.E.C.A.B.A. T° 1 F° 17

(Socio)

HERNAN PONTE
GERENTE ADMINISTRATIVO

Firmado a efectos de su
Identificación
con nuestro informe de
fecha: 26/08/2024
Por Comisión Fiscalizadora

CARLOS VYHŇAK
GERENTE GENERAL

JOSE LUIS PARDO
PRESIDENTE

JOSÉ MANUEL MEIJOMIL
SÍNDICO

Banco Mariva S.A

NOTAS A LOS ESTADOS FINANCIEROS CONDENSADOS INTERMEDIOS CONSOLIDADOS (Cont.)

NOTA 8. CONCILIACIONES (Cont.)

Rubros del estado de situación financiera	30/06/2024	31/12/2023
Préstamos y otras financiaciones	52.527.450	36.561.231
Otros títulos de deuda	101.745	4.068.028
Subtotal	52.629.195	40.629.259
Menos conceptos no incluidos de los rubros anteriores en los anexos B y C		
Préstamos al personal	1.000	-
Saldos con el BCRA	961	1.535
Leliq BCRA medición a costo amortizado	-	4.067.975
Títulos públicos a costo amortizado	32	52
Ajuste NIIF rubro préstamos	(1)	(221)
Previsiones por riesgo de incobrabilidad préstamos y otras financiaciones	(993.664)	(962.584)
Previsiones por riesgo de incobrabilidad otros títulos de deuda	(1.027)	-
Subtotal	(992.699)	3.106.757
Más conceptos no incluidos en los rubros del estado de situación financiera		
Compromisos eventuales	18.780.334	30.590.382
Subtotal	18.780.334	30.590.382
Conceptos incluidos en los anexos B y C	72.402.228	68.112.884

NOTA 9. UTILIDAD POR ACCIÓN

La utilidad por acción se calcula dividiendo la utilidad atribuible a los accionistas del Grupo entre el promedio ponderado de las acciones comunes en circulación en el año. Dado que el Grupo no posee acciones preferidas ni deuda convertible en acciones, el resultado básico es igual al resultado diluido por acción.

Véase nuestro informe de fecha
26 de agosto de 2024
PRICE WATERHOUSE & CO S.R.L.

C.P.C.E.C.A.B.A. T° 1 F° 17

(Socio)

HERNAN PONTE
GERENTE ADMINISTRATIVO

Firmado a efectos de su
Identificación
con nuestro informe de
fecha: 26/08/2024
Por Comisión Fiscalizadora

CARLOS VYHÑAK
GERENTE GENERAL

JOSE LUIS PARDO
PRESIDENTE

JOSÉ MANUEL MEIJOMIL
SÍNDICO

Banco Mariva S.A.

NOTAS A LOS ESTADOS FINANCIEROS CONDENSADOS INTERMEDIOS CONSOLIDADOS (Cont.)

NOTA 10. PROPIEDAD, PLANTA Y EQUIPO

Fueron valuados al costo de adquisición o de construcción, neto de las depreciaciones acumuladas y/o de las pérdidas por desvalorización acumuladas, si las hubiera. El costo incluye los gastos que son directamente atribuibles a la adquisición o construcción de estas partidas.

Las propiedades, plantas y equipos adquiridos mediante combinaciones de negocios fueron valuados inicialmente al valor razonable estimado al momento de la adquisición.

Los costos subsecuentes se incluyen en el valor del activo o se reconocen como un activo separado, según corresponda, si y solo si es probable que generen beneficios económicos futuros para el Grupo, y su costo pueda ser medido razonablemente. El valor de libros del activo que se reemplaza se da de baja, amortizándose el nuevo activo por la cantidad de años de vida útil restante al momento de efectuarse la mejora.

Los gastos de reparación y mantenimiento se reconocen en el estado de resultados consolidado del ejercicio en que se incurren.

La depreciación de estos bienes es calculada por el método de línea recta, aplicando tasas anuales suficientes para extinguir sus valores al final de la vida útil estimada. En el caso que un activo incluya componentes significativos con distintas vidas útiles, los mismos son reconocidos y depreciados como ítems separados.

A continuación, se detalla la vida útil para cada uno de los ítems que componen el rubro propiedad, planta y equipos:

Bienes de uso	Vida Útil
Terrenos	No aplicable
Edificios	600 meses
Máquinas y equipos, vehículos y diversos	60 meses
Mobiliario e instalaciones	120 meses

Los valores residuales de la propiedad, planta y equipos, las vidas útiles y los métodos de depreciación se revisan y ajustan si fuera necesario, a la fecha de cierre de cada ejercicio o cuando existan indicios de desvalorización.

El valor de libros de la propiedad, planta y equipos se reduce inmediatamente a su importe recuperable cuando el importe en libros es superior al monto recuperable estimado.

Las ganancias y pérdidas por la venta de elementos de propiedad, planta y equipos se calculan comparando los ingresos obtenidos con el valor de libro del bien respectivo y se incluyen en el estado de resultado integral consolidado.

Véase nuestro informe de fecha
26 de agosto de 2024
PRICE WATERHOUSE & CO S.R.L.

C.P.C.E.C.A.B.A. T° 1 F° 17

(Socio)

HERNAN PONTE
GERENTE ADMINISTRATIVO

Firmado a efectos de su
Identificación
con nuestro informe de
fecha: 26/08/2024
Por Comisión Fiscalizadora

CARLOS VYHÑAK
GERENTE GENERAL

JOSE LUIS PARDO
PRESIDENTE

JOSÉ MANUEL MEIJOMIL
SÍNDICO

Banco Mariva S.A.

NOTAS A LOS ESTADOS FINANCIEROS CONDENSADOS INTERMEDIOS CONSOLIDADOS (Cont.)

NOTA 10. PROPIEDAD, PLANTA Y EQUIPO (Cont.)

Los movimientos en propiedad, planta y equipo para el período / ejercicio finalizados el 30 de junio de 2024 y 31 de diciembre de 2023 fueron los siguientes:

	Muebles y diversos	Maquinarias	Rodados	Terrenos, edificios e instalaciones	30/06/2024
Valor neto en libros al inicio	833.738	1.282.644	79.118	9.413.256	11.608.756
Aumentos	40.353	223.275	43.549	-	307.177
Disminuciones netas	-	-	-	3.081	3.081
Cargo por depreciación	4.449	31.322	2.088	14.695	52.554
Valor neto en libros al cierre	869.642	1.474.597	120.579	9.395.480	11.860.298
Costo	2.006.121	3.823.545	201.390	11.731.900	17.762.956
Depreciación acumulada	1.136.479	2.348.948	80.811	2.336.420	5.902.658
Valor neto en libros	869.642	1.474.597	120.579	9.395.480	11.860.298
	Muebles y diversos	Maquinarias	Rodados	Terrenos, edificios e instalaciones	31/12/2023
Valor neto en libros al inicio	811.311	1.207.397	79.118	9.460.334	11.558.160
Aumentos	30.382	146.161	-	8.678	185.221
Disminuciones netas	-	-	-	-	-
Cargo por depreciación	7.955	70.963	-	55.757	134.675
Valor neto en libros al cierre	833.738	1.282.595	79.118	9.413.255	11.608.706
Costo	1.967.219	3.635.061	157.840	11.768.198	17.528.318
Depreciación acumulada	1.133.481	2.352.466	78.722	2.354.943	5.919.612
Valor neto en libros	833.738	1.282.595	79.118	9.413.255	11.608.706

Véase nuestro informe de fecha
26 de agosto de 2024
PRICE WATERHOUSE & CO S.R.L.

(Socio)
C.P.C.E.C.A.B.A. T° 1 F° 17

HERNAN PONTE
GERENTE ADMINISTRATIVO

Firmado a efectos de su
Identificación
con nuestro informe de
fecha: 26/08/2024
Por Comisión Fiscalizadora

CARLOS VYHŇAK
GERENTE GENERAL

JOSE LUIS PARDO
PRESIDENTE

JOSÉ MANUEL MEIJOMIL
SÍNDICO

Banco Mariva S.A.

NOTAS A LOS ESTADOS FINANCIEROS CONDENSADOS INTERMEDIOS CONSOLIDADOS (Cont.)

NOTA 11. ACTIVOS INTANGIBLES

Los movimientos en activos intangibles para el período finalizado el 30 de junio de 2024 fueron los siguientes:

	Valor origen al inicio del período	Vida útil estimada en años	Altas	Depreciación			Valor Residual al cierre
				Acumulada	Del período	Al Cierre	
Medición al costo							
Otros activos intangibles	707.152	3	544.425	95.626	122.932	218.558	1.033.019
Total activos intangibles	707.152	3	544.425	95.626	122.932	218.558	1.033.019

NOTA 12. DIVIDENDOS

La Asamblea Anual Ordinaria de Accionistas de Banco Mariva S.A. del 30 de abril de 2024 ha aprobado la distribución de los resultados del ejercicio finalizado el 31 de diciembre de 2023, según el siguiente detalle (cifras expresadas en miles):

	A moneda de diciembre de 2023	A moneda de junio de 2024
Total distribuido	35.238.245	63.348.739
A Reserva Legal	7.047.649	12.669.748
A Reserva Facultativa	28.190.596	50.678.991

La Asamblea Anual Ordinaria de Accionistas de Mariva Bursátil S.A. del 30 de abril de 2024 ha aprobado la distribución de los resultados del ejercicio finalizado el 31 de diciembre de 2023, según el siguiente detalle (cifras expresadas en miles):

	A moneda de diciembre de 2023	A moneda de junio de 2024
Total distribuido	13.108.842	23.566.117
A Reserva Legal	1.354.599	2.435.199
A Dividendos en efectivo y/o Especie	5.045.607	9.070.623
A Dividendos en Acciones	6.708.634	12.060.291
A Resultados no Asignados	2	4

La Asamblea Anual Ordinaria de Accionistas de Mariva Asset Management S.A.U. del 30 de abril de 2024 ha aprobado la distribución de los resultados del ejercicio finalizado el 31 de diciembre de 2023, según el siguiente detalle (cifras expresadas en miles):

	A moneda de diciembre de 2023	A moneda de junio de 2024
Total distribuido	3.212.085	5.774.451
A Reserva Legal	50.392	90.591
A Dividendo en Especie	3.161.693	5.683.860

Véase nuestro informe de fecha
26 de agosto de 2024
PRICE WATERHOUSE & CO S.R.L.


C.P.C.E.C.A.B.A. Tº 1 Fº 17 (Socio)

HERNAN PONTE
GERENTE ADMINISTRATIVO

Firmado a efectos de su
Identificación
con nuestro informe de
fecha: 26/08/2024
Por Comisión Fiscalizadora

CARLOS VYŇŇAK
GERENTE GENERAL

JOSE LUIS PARDO
PRESIDENTE

JOSÉ MANUEL MEIJOMIL
SÍNDICO

Banco Mariva S.A.

NOTAS A LOS ESTADOS FINANCIEROS CONDENSADOS INTERMEDIOS CONSOLIDADOS (Cont.)

NOTA 13. COMPROMISOS Y CONTINGENCIAS

Compromisos

Compromisos de Capital

Durante el período finalizado el 30 de junio de 2024, el Grupo no asumió compromisos significativos de capital.

Provisiones

Se detallan a continuación las provisiones registradas por el Grupo:

Otras contingencias	30/06/2024	31/12/2023
Por garantías otorgadas	4.688	25.282
Por juicios laborales	1.007	1.810
Total Provisiones	5.695	27.092

NOTA 14. TRANSACCIONES Y SALDOS ENTRE PARTES RELACIONADAS

Se consideran partes relacionadas todas aquellas entidades que poseen directa, o indirectamente a través de otras entidades, control sobre otra, se encuentren bajo el mismo control o pueda ejercer influencia significativa sobre las decisiones financieras u operacionales de otra entidad.

El Grupo controla otra entidad cuando tiene el poder sobre las decisiones financieras y operativas de otras entidades y a su vez obtiene beneficios de la misma.

Por otro lado, el Grupo considera que tiene control conjunto cuando existe un acuerdo entre partes sobre el control de una actividad económica en común.

Por último, aquellos casos en los que el Grupo posea influencia significativa es debido al poder de influir sobre las decisiones financieras y operativas de otra entidad pero no poder ejercer el control sobre las mismas.

Para la determinación de dichas situaciones, no solamente se observan los aspectos legales sino además la naturaleza y sustanciación de la relación.

Véase nuestro informe de fecha
26 de agosto de 2024
PRICE WATERHOUSE & CO S.R.L.

C.P.C.E.C.A.B.A. T° 1 F° 17

(Socio)

HERNAN PONTE
GERENTE ADMINISTRATIVO

Firmado a efectos de su
Identificación
con nuestro informe de
fecha: 26/08/2024
Por Comisión Fiscalizadora

CARLOS VYHÑAK
GERENTE GENERAL

JOSE LUIS PARDO
PRESIDENTE

JOSÉ MANUEL MEIJOMIL
SÍNDICO

Banco Mariva S.A.**NOTAS A LOS ESTADOS FINANCIEROS CONDENSADOS INTERMEDIOS CONSOLIDADOS (Cont.)****NOTA 14. TRANSACCIONES Y SALDOS ENTRE PARTES RELACIONADAS (Cont.)**Entidad controladora

El Grupo es controlado por las siguientes personas:

Nombre	Naturaleza (*)	Actividad principal	Lugar de radicación	Porcentaje de participación	
				2024	2023
José Luis Pardo (h) (*)	Participación accionaria y derechos a voto	Empresario	República Argentina	20,6900	20,6900
Juan Martín Pardo (*)	Participación accionaria y derechos a voto	Empresario	República Argentina	20,6900	20,6900
María del Pilar Pardo (**)	Participación accionaria y derechos a voto	Empresario	República Argentina	13.7200	13.7200
Máximo Pardo (**)	Participación accionaria y derechos a voto	Empresario	República Argentina	13.7200	13.7200
Francisco Raúl Pardo (**)	Participación accionaria y derechos a voto	Empresario	República Argentina	13,7200	13,7200
Juan Patricio Pardo (**)	Participación accionaria y derechos a voto	Empresario	República Argentina	13,7200	13,7200

(*) 7.187.965 acciones fueron recibidas por donación del Sr. José Luis Pardo, con reserva de derecho real de usufructo sobre los derechos políticos y económicos de las acciones donadas a favor de este último. Operación autorizada por el BCRA conf. RESOL-2023-152-E-GDEBCRA-SEFYC#BCRA del 22/05/2023, notificada el 24/05/2023.

(**) 7.187.964 acciones recibidas por donación del Sr. José Luis Pardo, con reserva de derecho real de usufructo sobre los derechos políticos y económicos de las acciones donadas a favor de este último. Operación autorizada por el BCRA conf. RESOL-2023-152-E-GDEBCRA-SEFYC#BCRA del 22/05/2023, notificada el 24/05/2023.

Entidad controlada por Banco Mariva S.A.

Las partes relacionadas al 30 de junio de 2024 y el detalle de la naturaleza de su relación es la siguiente:

Nombre	Naturaleza (*)	Lugar de radicación	Porcentaje de participación	
			2024	2023
Mariva Bursátil S.A.	Participación accionaria y derechos a voto	República Argentina	99,0961	99,0961

Véase nuestro informe de fecha
26 de agosto de 2024
PRICE WATERHOUSE & CO S.R.L.

C.P.C.E.C.A.B.A. T° 1 F° 17

(Socio)

HERNAN PONTE
GERENTE ADMINISTRATIVO

Firmado a efectos de su
Identificación
con nuestro informe de
fecha: 26/08/2024
Por Comisión Fiscalizadora

CARLOS VYHŇAK
GERENTE GENERAL

JOSE LUIS PARDO
PRESIDENTE

JOSÉ MANUEL MEIJOMIL
SÍNDICO

Banco Mariva S.A.**NOTAS A LOS ESTADOS FINANCIEROS CONDENSADOS INTERMEDIOS CONSOLIDADOS (Cont.)****NOTA 14. TRANSACCIONES Y SALDOS ENTRE PARTES RELACIONADAS (Cont.)**Entidad controlada por Mariva Bursátil S.A.

Nombre	Naturaleza (*)	Lugar de radicación	Porcentaje de participación	
			2024	2023
Mariva Asset Management S.A.U.	Participación accionaria y derechos a voto	República Argentina	100,0000	100,0000

A continuación se detallan los saldos y transacciones más significativas con partes relacionadas al 30 de junio de 2024 y al 31 de diciembre de 2023:

30/06/2024									
Entidad	Préstamos y Otras Financiaciones	Otros Activos Financieros	Depósitos	Otros Pasivos Financieros	Otros Pasivos no Financieros	Otros Activos no Financieros	Garantías Otorgadas	Partidas Fuera de Balance	Patrimonio Neto
Lonco Hue S.A.	3.088.201	-	-	-	-	-	250.000	-	-
Estancia La Carreta S.A.	6	-	-	-	-	-	-	-	-
Juano S.A.	46.362	-	-	-	-	-	-	-	-
First Overseas Bank Limited	-	-	157.332	-	-	-	-	-	-
Madeco S.A.	1.679	-	-	-	-	-	170.000	-	-
Mariva Capital Market LLC	-	-	-	-	2.371	-	-	-	-
TOTAL	3.136.248	-	157.332	-	2.371	-	420.000	-	-

Véase nuestro informe de fecha
26 de agosto de 2024
PRICE WATERHOUSE & CO S.R.L.

(Socio)
C.P.C.E.C.A.B.A. T° 1 F° 17

HERNAN PONTE
GERENTE ADMINISTRATIVO

Firmado a efectos de su
Identificación
con nuestro informe de
fecha: 26/08/2024
Por Comisión Fiscalizadora

CARLOS VYHÑAK
GERENTE GENERAL

JOSE LUIS PARDO
PRESIDENTE

JOSÉ MANUEL MEIJOMIL
SÍNDICO

Banco Mariva S.A.

NOTAS A LOS ESTADOS FINANCIEROS CONDENSADOS INTERMEDIOS CONSOLIDADOS (Cont.)

NOTA 14. TRANSACCIONES Y SALDOS ENTRE PARTES RELACIONADAS (Cont.)

31/12/2023								
Entidad	Efectivo y Depósitos en Bancos	Préstamos y Otras Financiaciones	Otros Activos Financieros	Depósitos	Otros Pasivos Financieros	Otros Pasivos no Financieros	Garantías Otorgadas	Partidas Fuera de Balance
Lonco Hue S.A.	-	131.667	-	-	-	-	-	-
Estancia La Carreta S.A.	-	3.248	-	-	-	-	395.919	-
Iaja S.A.	-	-	-	-	-	-	-	-
Kon-Tacto S.R.L.	-	7	-	-	-	-	-	-
Juano S.A.	-	1.007	-	-	-	-	-	-
First Overseas Bank Limited	144.724	-	6.353.994	87.450	-	-	-	-
Madeco S.A.	-	-	-	-	-	-	134.830	-
Mariva Capital Market LLC	-	-	-	-	-	3.779	-	-
TOTAL	144.724	135.929	6.353.994	87.450	-	3.779	530.749	-

Véase nuestro informe de fecha
26 de agosto de 2024
PRICE WATERHOUSE & CO S.R.L.

(Socio)
C.P.C.E.C.A.B.A. T° 1 F° 17

HERNAN PONTE
GERENTE ADMINISTRATIVO

Firmado a efectos de su
Identificación
con nuestro informe de
fecha: 26/08/2024
Por Comisión Fiscalizadora

CARLOS VYHÑAK
GERENTE GENERAL

JOSE LUIS PARDO
PRESIDENTE

JOSÉ MANUEL MEIJOMIL
SÍNDICO

Banco Mariva S.A.

NOTAS A LOS ESTADOS FINANCIEROS CONDENSADOS INTERMEDIOS CONSOLIDADOS (Cont.)

NOTA 14. TRANSACCIONES Y SALDOS ENTRE PARTES RELACIONADAS (Cont.)

Los resultados más significativos al 30 de junio de 2024 y 2023 son los siguientes:

30/06/2024				
Entidad	Ingresos por Intereses	Egresos por Intereses	Ingresos por Comisiones	Otros Ingresos Operativos
Lonco Hue S.A.	510.367	-	-	-
Estancia La Carreta S.A.	809	-	-	-
Automotores Surtrac S.A.	-	-	-	-
Kon-Tacto S.R.L.	-	-	-	-
Juano S.A.	14.961	-	-	-
First Overseas Bank Limited	-	-	6.438	-
Madeco S.A.	3.176	-	-	-
Mariva Capital Markets LLC	-	-	3.556	-
TOTAL	529.313	-	9.994	-
30/06/2023				
Entidad	Ingresos por Intereses	Egresos por Intereses	Ingresos por Comisiones	Otros Ingresos Operativos
Lonco Hue S.A.	25.584	-	-	-
Estancia La Carreta S.A.	2.835	-	-	-
Kon-Tacto S.R.L.	-	-	-	-
Juano S.A.	3.916	-	-	-
First Overseas Bank Limited	-	-	2.329	-
Madeco S.A.	13.884	-	-	-
Mariva Capital Market LLC	-	-	3.719	-
TOTAL	46.219	-	6.048	-

Cabe mencionar que los accionistas controlantes poseen depósitos en la Entidad y son asimismo beneficiarios de garantías otorgadas por ésta. Las transacciones efectuadas entre partes relacionadas se han llevado a cabo en condiciones de equivalencia a las de transacciones con independencia mutua entre las partes.

Véase nuestro informe de fecha
26 de agosto de 2024
PRICE WATERHOUSE & CO S.R.L.

C.P.C.E.C.A.B.A. T° 1 F° 17

(Socio)

HERNAN PONTE
GERENTE ADMINISTRATIVO

Firmado a efectos de su
Identificación
con nuestro informe de
fecha: 26/08/2024
Por Comisión Fiscalizadora

CARLOS VYHŇAK
GERENTE GENERAL

JOSE LUIS PARDO
PRESIDENTE

JOSÉ MANUEL MEIJOMIL
SÍNDICO

Banco Mariva S.A.

NOTAS A LOS ESTADOS FINANCIEROS CONDENSADOS INTERMEDIOS CONSOLIDADOS (Cont.)

NOTA 15. NOTAS REQUERIDAS POR EL BCRA

15.1 Seguro de Garantía de los Depósitos

Mediante la Ley 24.485, publicada el 18 de abril de 1995 y Decreto 540/95 de la misma fecha, se dispuso la creación del Sistema de Seguro de Garantía de los Depósitos, limitado, obligatorio y oneroso, con el objeto de cubrir los riesgos de los depósitos bancarios, en forma subsidiaria y complementaria al sistema de privilegios y protección de depósitos establecidos por la Ley de Entidades Financieras.

Mediante la Comunicación "A" 2337, el BCRA estableció las normas de aplicación de la garantía y la forma de liquidación de los aportes.

El Poder Ejecutivo Nacional, mediante el Decreto 1127/98 de fecha 24 de septiembre de 1998, estableció la cobertura de la garantía de los depósitos a la vista y a plazo hasta la suma de \$ 30 miles dentro de los límites, exclusiones y condiciones de tasa máxima, montos y plazos establecidos en la normativa vigente del BCRA.

El sistema ha sido implementado mediante la creación de un fondo denominado "Fondo de Garantía de los Depósitos", que es administrado por la Sociedad Seguros de Depósitos S.A. (SEDESA) y cuyos accionistas son el BCRA y las Entidades Financieras en la proporción que para cada una de ellas determina dicha Institución en función de los aportes efectuados al mencionado Fondo.

El 6 de octubre de 2014 el BCRA emitió la Comunicación "A" 5641 en la que estableció que a partir del 1° de noviembre de 2014 se incrementa la cobertura hasta \$ 350 miles. Además, elevó el aporte normal que deben realizar las Entidades Financieras a partir del vencimiento de noviembre de 2014 del 0,015% al 0,06% de su promedio mensual de saldos diarios de los pasivos computables para el respectivo cálculo.

El 28 de febrero de 2019 el BCRA emitió la Comunicación "A" 6654 en la que estableció que a partir de marzo de 2019 se incrementa la citada cobertura hasta \$ 1.000 miles. La misma fue modificada por la Comunicación "A" 6973 que estableció que a partir de mayo 2020, dicho importe se incrementa hasta \$ 1.500 miles.

El 22 de diciembre de 2022 el BCRA emitió la Comunicación "A" 7661 en la que estableció que a partir del 1° de enero de 2023 se incrementa la citada cobertura hasta \$ 6.000 miles.

Al 30 de junio de 2024 y 31 de diciembre 2023 el Banco ha registrado un cargo de \$ 70.173 miles y \$ 260.631 miles en concepto de Aporte al Fondo de Garantía, respectivamente.

15.2 Activos de disponibilidad restringida

El Banco mantiene cuentas especiales de garantías en el BCRA por las operatorias vinculadas con las cámaras electrónicas de compensación y otros asimilables, que ascienden al 30 de junio de 2024 y al 31 de diciembre de 2023 a \$4.077.667 miles y \$1.755.698 miles, respectivamente.

Véase nuestro informe de fecha
26 de agosto de 2024
PRICE WATERHOUSE & CO S.R.L.

C.P.C.E.C.A.B.A. T° 1 F° 17

(Socio)

HERNAN PONTE
GERENTE ADMINISTRATIVO

Firmado a efectos de su
Identificación
con nuestro informe de
fecha: 26/08/2024
Por Comisión Fiscalizadora

CARLOS VYHŇAK
GERENTE GENERAL

JOSE LUIS PARDO
PRESIDENTE

JOSÉ MANUEL MEIJOMIL
SÍNDICO

Banco Mariva S.A.

NOTAS A LOS ESTADOS FINANCIEROS CONDENSADOS INTERMEDIOS CONSOLIDADOS (Cont.)

NOTA 15. NOTAS REQUERIDAS POR EL BCRA (Cont.)

15.2 Activos de disponibilidad restringida (Cont.)

Por depósitos en garantía, se encuentra registrada garantía mutualizada Coelsa por \$15 miles y \$27 miles al 30 de junio de 2024 y al 31 de diciembre de 2023 respectivamente.

Al 30 de junio de 2024 y al 31 de diciembre de 2023 se han constituido en MAE Clear una garantía en efectivo de u\$s 2 miles y u\$s 426 miles respectivamente por la operatoria de rueda garantizada.

Por Operaciones en el Mercado Abierto Electrónico: al 30 de junio de 2024 se encuentran registrados \$ 18.175 miles, en títulos públicos constituidos como depósitos en el MAE, que corresponden a los márgenes que dicho mercado requiere para operar con el índice de dólar futuro.

Por Operaciones en el Mercado a Término de Rosario: al 30 de junio de 2024 se encuentran registrados depósitos en efectivo en garantía \$55865 y comparativamente al 31 de diciembre de 2023 u\$s 56 miles y \$ 312.019. Adicionalmente, se encuentran registrados depósitos en títulos valores en garantía al 30 de junio de 2024 por \$169.936 miles mientras que al 31 de diciembre de 2023 se encuentran registrados \$297.423 miles y u\$s 9.870 miles.

Por Operaciones en la Bolsas y Mercados de Argentinos S.A. se encuentran registrados títulos valores en garantía por \$ 63.612 miles en depósitos en garantía al 30 de junio de 2024.

Por Depósito en Garantía en First Data Cono Sur: Al 30 de junio de 2024 y al 31 de diciembre de 2023, se encuentran registrados en el rubro créditos diversos \$ 310 miles y \$ 494 miles respectivamente.

Se encuentran gravadas con derecho real de prenda a favor de Crédito y Caucción S.A. Compañía de Seguros Cien mil acciones de Bolsas y Mercados Argentinos S.A. de la que es titular Mariva Bursátil S.A. con motivo del contrato de seguro suscripto por la sociedad emisora de dicha acción, para hacer frente a la garantía que otorga el Mercado de Valores de Buenos Aires por el incumplimiento de las obligaciones de las sociedades de bolsa.

15.3 Cumplimiento de disposiciones requeridas por la Comisión Nacional de Valores

Con fecha 27 de diciembre de 2012 fue promulgada la Ley de Mercado de Capitales N° 26.831, que contempla una reforma integral del régimen de oferta pública instituido por la Ley N° 17.811.

Entre los temas incluidos en esta ley, relacionados con la actividad de la Entidad se destacan la ampliación de las facultades regulatorias del Estado Nacional en el ámbito de la oferta pública, a través de la CNV, concentrando en este organismo las potestades de autorización, supervisión y fiscalización, poder disciplinario y regulación respecto de la totalidad de los actores del mercado de capitales; y la eliminación de la obligatoriedad de reunir la calidad de accionista para que un Agente intermediario pueda operar en un mercado, permitiendo de esta forma el ingreso de otros participantes, y delegando en la CNV la autorización, registro y regulación de diferentes categorías de agentes.

Véase nuestro informe de fecha
26 de agosto de 2024
PRICE WATERHOUSE & CO S.R.L.

C.P.C.E.C.A.B.A. T° 1 F° 17

(Socio)

HERNAN PONTE
GERENTE ADMINISTRATIVO

Firmado a efectos de su
Identificación
con nuestro informe de
fecha: 26/08/2024
Por Comisión Fiscalizadora

CARLOS VYHŇAK
GERENTE GENERAL

JOSE LUIS PARDO
PRESIDENTE

JOSÉ MANUEL MEIJOMIL
SÍNDICO

Banco Mariva S.A.

NOTAS A LOS ESTADOS FINANCIEROS CONDENSADOS INTERMEDIOS CONSOLIDADOS (Cont.)

NOTA 15. NOTAS REQUERIDAS POR EL BCRA (Cont.)

15.3 Cumplimiento de disposiciones requeridas por la Comisión Nacional de Valores (Cont.)

El 1 de agosto de 2013 se publicó en el boletín oficial el Decreto 1023/2013, que reglamentó parcialmente la Ley de Mercado de Capitales y con fecha 9 de septiembre de 2013 se publicó en el Boletín Oficial la Resolución General N°622 de la CNV, aprobando la respectiva reglamentación.

La citada reglamentación implementa un registro de agentes intervinientes en el mercado de capitales. Para intervenir en cada una de las actividades reglamentadas por esta resolución se requiere estar inscripto en dicho registro como agente antes del o al 31 de diciembre de 2014.

El 20 de enero de 2014, la Entidad presentó la documentación requerida por CNV para iniciar la tramitación de la solicitud de inscripción como Agente de Liquidación y Compensación y Agente de Negociación – Integral.

El 23 de septiembre de 2014 mediante la Circular 120/2014 del MAE, la CNV solicitó difundir entre los Agentes registrados en MAE que cuenten con un trámite activo para su registración como Agente en cualquiera de las categorías autorizadas por la normativa vigente, que podrán continuar operando con normalidad hasta el inicio de actividades bajo la nueva categoría de Agente conforme Normas CNV (N.T. 2013).

El 17 de diciembre de 2014, el Mercado de Valores de Buenos Aires S.A. procedió a inscribir a la Entidad en calidad de ALyC y AN – Integral N° 17.

Asimismo, mediante Resolución MAE 481 del 29 de diciembre de 2014, se autorizó a Banco Mariva S.A. para operar ante el mismo mercado en la Categoría Agente de Liquidación y Compensación - Membresía Plena.

El 26 de noviembre de 2015, la CNV mediante Resolución N° 17898 inscribió a Banco Mariva S.A. en el Registro de Fiduciarios Financieros bajo el N° 61.

Considerando la operatoria que actualmente realiza Banco Mariva S.A., y conforme a las diferentes categorías de agentes que establece la Resolución General N° 622 de la CNV, a la fecha de emisión de los presentes estados contables, la Entidad se encuentra registrada como Agente de Custodia de Productos de Inversión Colectiva de Fondos Comunes de Inversión, bajo el número de matrícula 17.

Asimismo, con fecha 19 de septiembre de 2014 ha sido autorizado por dicho Organismo como ALyC y AN – integral en el respectivo registro bajo el nro. 49.

Por otra parte, con fecha 26 de noviembre de 2015 ha sido autorizado por la CNV como Fiduciario Financiero bajo el N° 61.

Con fecha 15 de octubre de 2020 y a solicitud de Banco Mariva S.A., la CNV otorgó la baja como Fiduciario Financiero.

Véase nuestro informe de fecha
26 de agosto de 2024
PRICE WATERHOUSE & CO S.R.L.

C.P.C.E.C.A.B.A. T° 1 F° 17

(Socio)

HERNAN PONTE
GERENTE ADMINISTRATIVO

Firmado a efectos de su
Identificación
con nuestro informe de
fecha: 26/08/2024
Por Comisión Fiscalizadora

CARLOS VYHŇAK
GERENTE GENERAL

JOSE LUIS PARDO
PRESIDENTE

JOSÉ MANUEL MEIJOMIL
SÍNDICO

Banco Mariva S.A.

NOTAS A LOS ESTADOS FINANCIEROS CONDENSADOS INTERMEDIOS CONSOLIDADOS (Cont.)

NOTA 15. NOTAS REQUERIDAS POR EL BCRA (Cont.)

15.3 Cumplimiento de disposiciones requeridas por la Comisión Nacional de Valores (Cont.)

Asimismo, se informa que el patrimonio neto de la Entidad supera el patrimonio neto mínimo requerido, así como la contrapartida mínima exigida, que al 30 de septiembre 2023 se encuentra constituida con títulos públicos nacionales. Los mismos se encuentran depositados en la cuenta de Caja de Valores nro. 51.826/6 – “Banco Mariva Contrapartida Liquida”.

Al 31 de diciembre de 2023 el patrimonio neto de la Entidad superaba el patrimonio neto mínimo requerido, así como la contrapartida mínima exigida, que se encontraba constituida con títulos públicos nacionales.

A efectos de cumplir con la Resolución General 629 de la CNV, se informa que existe documentación no comprendida en el artículo 5° inciso a.3) Sección I del Capítulo V del Título II de las normas vigentes cuyo depósito se halla bajo custodia de la empresa Adea S.A. con domicilio en ruta 36 km. 31,5, Bosques, Florencio Varela, Provincia de Buenos Aires.

A su vez, Mariva Bursátil S.A. se encuentra inscrita como Agente de Liquidación y Compensación y Agente de Negociación – Propio bajo el número de matrícula 146, según lo establecido en la Resolución General N° 622 de la CNV.

Asimismo, en la actualidad la Sociedad se encuentra inscrita como Agente de Colocación y Distribución de los Fondos Comunes de Inversión administrados por Mariva Asset Management S.A.U. Sociedad Gerente de Fondos Comunes de Inversión, en los cuales Banco Mariva S.A. actúa como Agente de Custodia de Productos de Inversión Colectiva de Fondos Comunes de Inversión, bajo el número de matrícula 5, según lo establecido en la Resolución General N° 62 de la CNV.

Al 30 de junio de 2024 la contrapartida mínima requerida está compuesta por un fondo común de inversión y la misma se encuentra suscripta en el fondo mencionado bajo el nombre del cuotapartista: “Mariva Bursátil SA F. Contrap. Liquida”.

Al 31 de diciembre de 2023 la contrapartida mínima requerida también está compuesta por un fondo común de inversión inversión y la misma se encuentra suscripta en el fondo mencionado bajo el nombre del cuotapartista: “Mariva Bursátil SA F. Contrap. Liquida”.

Por su parte, Mariva Asset Management S.A.U. se encuentra inscrita como Agente de Administración de Productos de Inversión Colectiva de Fondos Comunes de Inversión y Agente Productor, según lo establecido en la Resolución General N° 622 de la CNV.

Al 30 de junio de 2024 la contrapartida mínima requerida está compuesta por un fondo común de inversión y el mismo se encuentra suscripta en el fondo mencionado bajo el nombre del cuotapartista: “Mariva Asset Management SA F. Contrap. Liquida”.

Al 31 de diciembre de 2023 la contrapartida mínima requerida también estaba compuesta por un fondo común de inversión y el mismo se encuentra suscripta en el fondo mencionado bajo el nombre del cuotapartista: “Mariva Asset Management SA F. Contrap. Liquida”.

Véase nuestro informe de fecha
26 de agosto de 2024
PRICE WATERHOUSE & CO S.R.L.

C.P.C.E.C.A.B.A. T° 1 F° 17

(Socio)

HERNAN PONTE
GERENTE ADMINISTRATIVO

Firmado a efectos de su
Identificación
con nuestro informe de
fecha: 26/08/2024
Por Comisión Fiscalizadora

CARLOS VYHŇAK
GERENTE GENERAL

JOSE LUIS PARDO
PRESIDENTE

JOSÉ MANUEL MEIJOMIL
SÍNDICO

Banco Mariva S.A.**NOTAS A LOS ESTADOS FINANCIEROS CONDENSADOS INTERMEDIOS CONSOLIDADOS (Cont.)****NOTA 15. NOTAS REQUERIDAS POR EL BCRA (Cont.)****15.3 Cumplimiento de disposiciones requeridas por la Comisión Nacional de Valores (Cont.)**

Al 30 de junio de 2024 y al 31 de diciembre de 2023 (los importes se hallan reexpresados en moneda constante de la fecha anterior) las exigencias establecidas por la CNV respecto del patrimonio neto mínimo requerido y la contrapartida mínima requerida para cada una de las entidades son las siguientes:

15.3 Cumplimiento de disposiciones requeridas por la Comisión Nacional de Valores (Cont.)

Entidad	Patrimonio Neto Mínimo		Contrapartida Mínima	
	30/06/2024	31/12/2023	30/06/2024	31/12/2023
Banco Mariva S.A.	490.453	391.833	245.227	195.917
Mariva Bursátil S.A.	490.453	391.833	245.227	195.917
Mariva Asset Management S.A.U.	823.765	658.123	411.883	329.062

Al 30 de junio 2024 las contrapartidas mínimas requeridas para cada una de las entidades se hallan integradas de acuerdo con los siguientes activos:

Entidad	Descripción	Cantidad de acciones/títulos	Clase	Valor de cotización	Valor de libros
Banco Mariva S.A.	TZX26 –BONO DEL TESORO AJUSTABLE CER	180.000.000	Título Público Nacional	1,8175	327.150
Mariva Bursátil S.A.	MAF Renta Balanceada	4.221.357	Cuotaparte de FCI – Clase Única	104,155	439.675
Mariva Asset Management S.A.U.	MAF Acciones Argentinas	1.954.864	Cuotaparte de FCI – Clase “B”	528,955	1.034.035

Al 31 de diciembre de 2023 las contrapartidas mínimas requeridas para cada una de las entidades se hallan integradas de acuerdo con los siguientes activos:

Véase nuestro informe de fecha
26 de agosto de 2024
PRICE WATERHOUSE & CO S.R.L.

C.P.C.E.C.A.B.A. T° 1 F° 17

(Socio)

HERNAN PONTE
GERENTE ADMINISTRATIVO

Firmado a efectos de su
Identificación
con nuestro informe de
fecha: 26/08/2024
Por Comisión Fiscalizadora

CARLOS VYHÑAK
GERENTE GENERAL

JOSE LUIS PARDO
PRESIDENTE

JOSÉ MANUEL MEIJOMIL
SÍNDICO

Banco Mariva S.A.**NOTAS A LOS ESTADOS FINANCIEROS CONDENSADOS INTERMEDIOS CONSOLIDADOS (Cont.)****NOTA 15. NOTAS REQUERIDAS POR EL BCRA (Cont.)****15.3 Cumplimiento de disposiciones requeridas por la Comisión Nacional de Valores (Cont.)**

Entidad	Descripción	Cantidad de acciones/ Títulos	Clase	Valor de cotización	Valor de libros	Valor de libros reexpresado al 30/06/2024
Banco Mariva S.A.	BONOS GD30 REP ARG U\$S ST	350.000	Título Público Nacional	398,995	139.648	251.049
Mariva Bursátil S.A.	MAF Renta Balanceada	4.221.357	Cuotaparte de FCI – Clase Única	67,4803	284.858	512.098
Mariva Asset Management S.A.U.	MAF Acciones Argentinas	1.954.864	Cuotaparte de FCI – Clase “B”	300,148984	586.750	1.054.817

De acuerdo con la RG 821/2019 de la CNV, a partir del 1ro de julio de 2020 tanto el Banco como Mariva Bursátil S.A., por ser Agentes de Liquidación y Compensación, deben contar con un patrimonio neto mínimo de 470.350 Unidades de Valor Adquisitivo (UVA). Por su parte, la contrapartida líquida representa del 50% de dicho importe. A la fecha, ambas sociedades cumplen con el parámetro antes mencionado, tanto para el patrimonio neto como para la contrapartida líquida.

Fondos Comunes de Inversión

Con fecha 16 de septiembre de 2011, la Comisión Nacional de Valores (CNV) aprobó la registración de Mariva Asset Management S.A.U. Sociedad Gerente de Fondos Comunes de Inversión como sociedad gerente y de Banco Mariva S.A. como sociedad depositaria, en los siguientes fondos comunes de inversión: (i) MAF Renta Pesos Fondo Común de Inversión; (ii) MAF Corporativos Argentina Fondo Común de Inversión; (iii) MAF Money Market Fondo Común de Inversión; (iv) MAF Acciones Argentina Fondo Común de Inversión; y (v) MAF Pesos Plus Fondo Común de Inversión. La operatoria de fondos comunes de inversión comenzó el 3 de agosto de 2011.

Posteriormente, el 28 de septiembre de 2012 se obtuvo la aprobación para la constitución de MAF Empresas Fondo Común de Inversión Abierto Pymes y el 22 de noviembre de 2012, para MAF Renta Argentina.

Véase nuestro informe de fecha
26 de agosto de 2024
PRICE WATERHOUSE & CO S.R.L.

C.P.C.E.C.A.B.A. T° 1 F° 17

(Socio)

HERNAN PONTE
GERENTE ADMINISTRATIVO

Firmado a efectos de su
Identificación
con nuestro informe de
fecha: 26/08/2024
Por Comisión Fiscalizadora

CARLOS VYHŇAK
GERENTE GENERAL

JOSE LUIS PARDO
PRESIDENTE

JOSÉ MANUEL MEIJOMIL
SÍNDICO

Banco Mariva S.A.**NOTAS A LOS ESTADOS FINANCIEROS CONDENSADOS INTERMEDIOS CONSOLIDADOS (Cont.)****NOTA 15. NOTAS REQUERIDAS POR EL BCRA (Cont.)****15.3 Cumplimiento de disposiciones requeridas por la Comisión Nacional de Valores (Cont.)****Fondos Comunes de Inversión (Cont.)**

Con fecha 10 de mayo de 2013, el Directorio de la Entidad autorizó la constitución de dos nuevos fondos de renta mixta denominados MAF Renta Balanceada y MAF Renta Mixta. Este último comenzó sus operaciones el 5 de diciembre de 2013. En cuanto al fondo común de inversión MAF Renta Balanceada, con fecha 10 de octubre de 2013 fue expedida la aprobación por resolución N° 17.172. A la fecha de emisión de los presentes estados contables, el mismo ya se encuentra operativo.

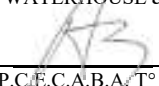
Con fecha 12 de septiembre de 2014, Banco Mariva S.A. ha sido notificado de su inscripción como “Agente de Custodia de Productos de Inversión Colectiva de Fondos Comunes de Inversión”, en el respectivo registro de la CNV, bajo el número 17. Adicionalmente, el 12 de agosto de 2014, Mariva Asset Management S.A.U. fue inscripta como “Agente de Administración de Productos de Inversión Colectiva”, bajo el número 33.

Con fecha 10 de agosto de 2015, Mariva Bursátil S.A. suscribió un Contrato de Colocación y Distribución de Fondos Comunes de Inversión, el cual comprende la colocación de cuotas de los Fondos Comunes de Inversión actualmente administrados y custodiados respectivamente por Mariva Asset Management S.A.U. Sociedad Gerente de Fondos Comunes de Inversión y Banco Mariva S.A. Adicionalmente con fecha 28 de diciembre de 2015, Mariva Bursátil S.A. ha sido notificado de su inscripción en el Registro de Agentes de Colocación y Distribución de Fondos Comunes de Inversión, bajo el número 5.

Al 30 de junio de 2024 y al 31 de diciembre de 2023, Banco Mariva S.A. es el agente de Custodia de Productos de Inversión colectiva de los Fondos Comunes de Inversión que administra Mariva Asset Management S.A.U. Sociedad Gerente de Fondos Comunes de Inversión. El valor de las carteras de dichos Fondos y su patrimonio neto, asciende a:

Denominación	Cartera		Patrimonio Neto	
	30/06/2024	31/12/2023	30/06/2024	31/12/2023
Fondo Común de Inversión MAF Renta	12.346.081	30.812.542	12.694.029	30.923.232
Fondo Común de Inversión MAF Pesos Plus	20.987.914	4.161.348	19.359.450	9.440.164
Fondo Común de Inversión MAF Money Market	48.246.898	40.844.728	67.347.790	96.390.901
Fondo Común de Inversión MAF Renta Argentina 2	3.580.057	10.800.189	3.960.368	10.935.484

Véase nuestro informe de fecha
26 de agosto de 2024
PRICE WATERHOUSE & CO S.R.L.



(Socio)
C.P.C.E.C.A.B.A. T° 1 F° 17

HERNAN PONTE
GERENTE ADMINISTRATIVO

Firmado a efectos de su
Identificación
con nuestro informe de
fecha: 26/08/2024
Por Comisión Fiscalizadora

CARLOS VYHNĀK
GERENTE GENERAL

JOSE LUIS PARDO
PRESIDENTE

JOSÉ MANUEL MEIJOMIL
SÍNDICO

Banco Mariva S.A.

NOTAS A LOS ESTADOS FINANCIEROS CONDENSADOS INTERMEDIOS CONSOLIDADOS (Cont.)

NOTA 15. NOTAS REQUERIDAS POR EL BCRA (Cont.)

15.3 Cumplimiento de disposiciones requeridas por la Comisión Nacional de Valores (Cont.)

Fondos Comunes de Inversión (Cont.)

Denominación	Cartera		Patrimonio Neto	
	30/06/2024	31/12/2023	30/06/2024	31/12/2023
Fondo Común de Inversión MAF Empresas FCI Abierto Pymes	26.509.020	36.359.218	26.500.173	36.320.500
Fondo Común de Inversión MAF Acciones Argentina	4.487.153	4.149.114	4.476.976	4.142.443
Fondo Común de Inversión MAF Renta Argentina	16.629.255	76.092.408	16.662.259	78.123.185
Fondo Común de Inversión MAF Renta Balanceada	4.650.105	5.387.739	5.044.655	5.901.817
Fondo Común de Inversión MAF Ahorro	10.442.761	4.923.675	8.865.149	5.821.901
Fondo Común de inversión MAF Renta Mixta	6.163.568	2.898.020	6.349.519	2.898.725
Fondo Común de Inversión MAF Global	1.278	3.666	1.645	3.739
Fondo Común de Inversión MAF MIX II	16.817	30.234	18.421	30.667
Fondo Común de Inversión MAF Ahorro PLUS	4.377.079	-	4.369.477	-
Fondo Común de Inversión MAF Renta Balanceada 2 Fondo Común De Inversión	93.125	-	91.859	3.443
Fondo Común de Inversión MAF Ahorro Pesos	16.714.591	17.464.675	15.747.953	19.635.175
Fondo Común de Inversión MAF Renta Fija Cobertura Fondo Común De Inversión	18.984.621	40.144.190	19.963.248	40.042.625
Fondo Común de Inversión MAF Gestión Activa	13.828.144	20.449.787	14.099.277	21.240.112
Fondo Común de Inversión MAF FCI Abierto Pymes	3.629.450	4.681.101	3.605.152	4.674.198
Fondo Común de Inversión TSA Liquidez FCI	1.071.422	679.273	3.427.084	2.593.018
Fondo Común de Inversión MAF Gestión Activa 2	109.463.350	129.538.809	109.883.770	142.233.398
Fondo Común de Inversión MAF Gestión Activa 3	16.717.498	-	16.711.262	-
Fondo Común de Inversión MAF Liquidez FCI	16.270.491	-	22.109.639	-

Véase nuestro informe de fecha
26 de agosto de 2024
PRICE WATERHOUSE & CO S.R.L.

(Socio)
C.P.C.E.C.A.B.A. T° 1 F° 17

HERNAN PONTE
GERENTE ADMINISTRATIVO

Firmado a efectos de su
Identificación
con nuestro informe de
fecha: 26/08/2024
Por Comisión Fiscalizadora

CARLOS VYHÑAK
GERENTE GENERAL

JOSE LUIS PARDO
PRESIDENTE

JOSÉ MANUEL MEIJOMIL
SÍNDICO

Banco Mariva S.A.

NOTAS A LOS ESTADOS FINANCIEROS CONDENSADOS INTERMEDIOS CONSOLIDADOS (Cont.)

NOTA 15. NOTAS REQUERIDAS POR EL BCRA (Cont.)

15.3 Cumplimiento de disposiciones requeridas por la Comisión Nacional de Valores (Cont.)

Fondos Comunes de Inversión (Cont.)

Mediante la Resolución 806/19 que fuera emitida por la Comisión Nacional de Valores (la “Resolución” y la “C.N.V.” respectivamente) tras el dictado del Decreto Nro.596/19 (el “Decreto”), la C.N.V. permitió que aquellos fondos comunes de inversión cuyas carteras contaban con títulos alcanzados por el Decreto (Letes, Lecaps, Lelinks y Lecer) pudieran optar por: 1) agrupar los activos entre aquellos alcanzados y aquellos no alcanzados por el Decreto, y a su vez entre aquellos cuotapartistas que calificasen o no como personas humanas al 31 de julio y hubieran mantenido tal condición al 28 de agosto del 2019; 2) realizar pagos proporcionales a los cuotapartistas que calificasen como personas humanas con los activos líquidos, y/o 3) realizar pagos en especie, también en forma proporcional, con los activos alcanzados por el Decreto.

La implementación y adopción de esta opción fue dejada a criterio exclusivo de los órganos de los fondos comunes de inversión, los que pudieron adoptar diferentes criterios o implementar la Resolución con diferentes alcances.

Los fondos comunes de inversión administrados por Mariva Asset Management S.A.U. alcanzados por el Decreto fueron “MAF Pesos Plus FCI”, “MAF Renta FCI”, “MAF Renta Argentina 2 FCI”, “MAF Empresas FCI Abierto Pymes”, “MAF Renta Argentina FCI”, “MAF Renta Mixta FCI”, “MAF Renta Balanceada FCI”, “MAF Ahorro FCI”, y “MAF Abierto Ley 27.260 FCI”.

El Directorio de la Agente de Administración de Productos de Inversión Colectiva decidió dar un tratamiento diferencial respecto del resto de los fondos comunes de inversión al fondo común de inversión denominado “MAF Abierto Ley 27260 FCI” debido a que la totalidad de la cartera del mismo se encuentra compuesta con activos alcanzados por el Decreto. En consecuencia, se procedió a segregar proporcionalmente el patrimonio del fondo, conformando dos “subfondos”: i) uno para cuotapartistas personas humanas que hubieran revestido el carácter de cuotapartista al 31 de julio de 2019 y tal carácter se hubiera conservado al 28 de agosto de 2019 y ii) el otro para personas humanas que no cumplieran la condición citada precedentemente y personas jurídicas.

Cabe aclarar que todas las medidas implementadas fueron resueltas teniendo en miras la protección del interés de los cuotapartistas y a fin de garantizar el tratamiento equivalente para los cuotapartistas personas humanas en virtud de lo establecido en el Decreto.

15.4 Sanciones aplicadas al grupo y sumarios iniciados por el BCRA

Banco Mariva - Sumario 7773. Fecha de notificación: 9.8.2022.

Cargos imputados: realización de ciertas operaciones de cambio en supuesto incumplimiento a los puntos 1.2. y 10.4.2.5. de las Normas de Exterior y Cambios.

Otras personas sumariadas: Gerente General, Gerente de Operaciones y Responsable de Control Cambiario y Jefe de Comercio Exterior de Banco Mariva.

Véase nuestro informe de fecha
26 de agosto de 2024
PRICE WATERHOUSE & CO S.R.L.

C.P.C.E.C.A.B.A. T° 1 F° 17

(Socio)

HERNAN PONTE
GERENTE ADMINISTRATIVO

Firmado a efectos de su
Identificación
con nuestro informe de
fecha: 26/08/2024
Por Comisión Fiscalizadora

CARLOS VYHŇAK
GERENTE GENERAL

JOSE LUIS PARDO
PRESIDENTE

JOSÉ MANUEL MEIJOMIL
SÍNDICO

Banco Mariva S.A.

NOTAS A LOS ESTADOS FINANCIEROS CONDENSADOS INTERMEDIOS CONSOLIDADOS (Cont.)

NOTA 15. NOTAS REQUERIDAS POR EL BCRA (Cont.)

15.5 Emisión de Obligaciones

Con fecha 4 mayo de 2010 la asamblea extraordinaria de accionistas aprobó la constitución de un Programa para la emisión de una o más series de obligaciones negociables o pagarés seriados de corto plazo por hasta un monto máximo en circulación de pesos cien millones (\$ 100.000 miles) o su equivalente en otras monedas, con un plazo máximo de hasta cinco años.

Con fecha 18 de febrero de 2013, la asamblea decidió la ampliación del monto de valores representativos de deuda de corto plazo en circulación bajo el Programa Global de Valores Representativos de Deuda de Corto Plazo de fecha 6 de agosto de 2010 (el "Programa") a los fines de la emisión de una o más series de valores representativos de deuda de corto revolvente plazo (VCP), sea en forma de obligaciones negociables o pagarés seriados, por hasta un monto máximo en circulación revolvente de hasta pesos trescientos millones (\$ 300.000 miles) o su equivalente en otras monedas.

Con fecha 30 de abril de 2015, la asamblea decidió solicitar a la CNV la prórroga por 5 años del programa de VCP a contar desde la fecha de actualización del programa de los referidos valores. Mediante Resolución N° 17923 del 9 de diciembre de 2015 la CNV autorizó la referida prórroga.

Con fecha 29 de abril de 2019 la Asamblea decidió la ampliación del programa de VCP por hasta un monto máximo de hasta pesos seisciento millones (\$ 600.000 miles) o su equivalente en otras monedas. Mediante DI-2020-2-APN-GE#CNV del 20 de enero de 2020 la CNV autorizó la referida ampliación.

Con fecha 5 de diciembre de 2019 se solicitó a la CNV la autorización para la emisión de la Serie IX de VCP en el marco del referido programa, por hasta la suma de \$ 300.000 miles.

Con fecha 20 de enero de 2020 la CNV autorizó la emisión de la Serie IX de VCP en el marco del referido programa, por hasta la suma de VN \$ 600.000 miles.

Con fecha 30 de abril de 2020 la Asamblea decidió la ampliación del programa de VCP por hasta un monto máximo de hasta pesos mil millones (\$ 1.000.000 miles) o su equivalente en otras monedas y la prórroga de la vigencia por 5 años.

Con fecha 25 de septiembre de 2020 se solicitó a la CNV la ampliación del programa de VCP por hasta un monto máximo de hasta pesos mil millones (\$ 1.000.000 miles) o su equivalente en otras monedas, la prórroga de la vigencia del mismo programa por 5 años y la emisión de la Serie X de los VCP por un monto máximo de \$ 1.000.000 miles.

Mediante DI-2020-51-APN-GE#CNV del 2 de noviembre de 2020 la CNV autorizó la referida ampliación de monto y extensión del plazo solicitados y la emisión de la Serie X por hasta un monto de \$ 1.000.000 miles.

Al 31 de diciembre de 2021 la Serie X de los VCP había sido totalmente cancelada.

Véase nuestro informe de fecha
26 de agosto de 2024
PRICE WATERHOUSE & CO S.R.L.

C.P.C.E.C.A.B.A. T° I F° 17

(Socio)

HERNAN PONTE
GERENTE ADMINISTRATIVO

Firmado a efectos de su
Identificación
con nuestro informe de
fecha: 26/08/2024
Por Comisión Fiscalizadora

CARLOS VYHŇAK
GERENTE GENERAL

JOSE LUIS PARDO
PRESIDENTE

JOSÉ MANUEL MEIJOMIL
SÍNDICO

Banco Mariva S.A.

NOTAS A LOS ESTADOS FINANCIEROS CONDENSADOS INTERMEDIOS CONSOLIDADOS (Cont.)

NOTA 15. NOTAS REQUERIDAS POR EL BCRA (Cont.)

15.5 Emisión de Obligaciones (Cont.)

Mediante RE-2022-86068783-APN-GE#CNV del 25 de julio de 2022 la CNV autorizó la emisión de la Serie XI por hasta un monto de \$ 1.000.000 miles, colocada el 17 de agosto de 2022 y emitida y liquidada el 22 de agosto de 2022.

Al 30 de junio de 2024 se ha cancelado la Serie XI de los VCP.

Al 30 de junio de 2024 y 31 de diciembre de 2023 no existen series vigentes en circulación de obligaciones negociables (ON).

15.6 Restricciones para la distribución de utilidades

Conforme a las regulaciones establecidas por el BCRA, corresponde asignar a reserva legal el 20% de las utilidades del ejercicio netas de los eventuales ajustes de ejercicios anteriores, en caso de corresponder.

De acuerdo con las normas vigentes sobre distribución de resultados, las entidades financieras deberán cumplimentar los siguientes requisitos: no encontrarse alcanzada la entidad por las disposiciones de los artículos 34 y 35 bis de la Ley de Entidades Financieras; no registrar asistencia por iliquidez; no presentar atrasos o incumplimientos en los regímenes informativos; no registrar deficiencias de integración de capital mínimo o de efectivo mínimo y haber cumplimentado los márgenes adicionales de capital que les sean aplicables.

Las entidades no comprendidas en algunas de las situaciones descriptas podrán distribuir resultados con arreglo a las regulaciones dispuestas en las normas vigentes, siempre y cuando no se comprometa la solvencia y liquidez de la misma.

Por Comunicación "A" 6327 el B.C.R.A. estableció que las entidades financieras no podrán efectuar distribuciones de resultados con la ganancia que se origine por la aplicación por primera vez de las Normas Internacionales de Información Financiera, sobre la cual deberán constituir una reserva especial que sólo podrá desafectarse para su capitalización o para absorber eventuales pérdidas de los resultados no asignados.

Mediante Comunicación "A" 6464 el B.C.R.A. dispuso que hasta el 31 de marzo de 2020 las entidades deberán contar con la autorización previa de la SEFyC para la distribución de resultados en la medida que para determinar el resultado distribuible, no hayan incrementado los márgenes de conservación de capital en un punto porcentual adicional a lo establecido en las normas.

Véase nuestro informe de fecha
26 de agosto de 2024
PRICE WATERHOUSE & CO S.R.L.

C.P.C.E.C.A.B.A. T° 1 F° 17

(Socio)

HERNAN PONTE
GERENTE ADMINISTRATIVO

Firmado a efectos de su
Identificación
con nuestro informe de
fecha: 26/08/2024
Por Comisión Fiscalizadora

CARLOS VYHÑAK
GERENTE GENERAL

JOSE LUIS PARDO
PRESIDENTE

JOSÉ MANUEL MEIJOMIL
SÍNDICO

Banco Mariva S.A.

NOTAS A LOS ESTADOS FINANCIEROS CONDENSADOS INTERMEDIOS CONSOLIDADOS (Cont.)

NOTA 15. NOTAS REQUERIDAS POR EL BCRA (Cont.)

15.6 Restricciones para la distribución de utilidades (Cont.)

Por Comunicación “A” 6778 el B.C.R.A. estableció que a los efectos de la distribución de resultados se tendrá en cuenta el impacto total de las pérdidas crediticias determinadas según NIIF 9 así como el ajuste por inflación.

Posteriormente la Comunicación “A” 6939 del mismo B.C.R.A. dispuso la suspensión de la posibilidad de distribuir dividendos hasta el 30 de junio de 2020. Dicha suspensión fue prorrogada hasta el 31 de diciembre de 2020 por la Comunicación “A” 7035 y nuevamente prorrogada hasta el 30 de junio de 2021 por la Comunicación “A” 7181 y hasta el 31 de diciembre de 2021 por la Comunicación “A” 7312. Mediante Comunicación “A” 7427 el BCRA permite a las entidades financieras la distribución de dividendos sujeto a requisitos adicionales a los vigentes durante el período de suspensión mencionado. Con vigencia desde el 01 de enero de 2022 y hasta el 31 de diciembre de 2022 el BCRA dispone por la Comunicación “A” 7427 que las entidades financieras podrán distribuir resultados por hasta el 20% de los resultados acumulados previa autorización de dicho organismo. Esa distribución deberá realizarse en 12 cuotas iguales, mensuales y consecutivas. Luego la Comunicación “A” 7659 dispuso la suspensión de la distribución de resultados de las entidades financieras con vigencia a partir del 1.1.23 y hasta el 31.12.23.

La Comunicación “A” 7719 dispuso que a partir del 1.4.23 y hasta el 31.12.23 las entidades financieras que cuenten con la autorización del BCRA –de conformidad con lo previsto en la Sección 6. de las normas sobre Distribución de resultados, podrán distribuir resultados en 6 cuotas iguales, mensuales y consecutivas por hasta el 40 % del importe que hubiera correspondido de aplicar las citadas normas.

Finalmente, la Comunicación “A” 7984 dispuso que hasta el 31/12/2024 las entidades financieras que cuenten con la autorización previa del BCRA –de conformidad con lo previsto en la Sección 6. de las normas sobre “Distribución de resultados”– podrán distribuir resultados en 6 cuotas iguales, mensuales y consecutivas por hasta el 60 % del importe que hubiera correspondido de aplicar las citadas normas. El cómputo de los conceptos previstos en las Secciones 2. a 5. de las normas citadas, así como del importe de las cuotas señaladas, deberá realizarse en moneda homogénea de la fecha de la asamblea y del pago de cada una de las cuotas, según el caso. Posteriormente, la Comunicación “A” 7997 del 30/04/2024 estableció que las entidades podrán hacerlo en 3 cuotas iguales, mensuales y consecutivas.

Véase nuestro informe de fecha
26 de agosto de 2024
PRICE WATERHOUSE & CO S.R.L.

C.P.C.E.C.A.B.A. T° 1 F° 17

(Socio)

HERNAN PONTE
GERENTE ADMINISTRATIVO

Firmado a efectos de su
Identificación
con nuestro informe de
fecha: 26/08/2024
Por Comisión Fiscalizadora

CARLOS VYHŇAK
GERENTE GENERAL

JOSE LUIS PARDO
PRESIDENTE

JOSÉ MANUEL MEIJOMIL
SÍNDICO

Banco Mariva S.A.

NOTAS A LOS ESTADOS FINANCIEROS CONDENSADOS INTERMEDIOS CONSOLIDADOS (Cont.)

NOTA 15. NOTAS REQUERIDAS POR EL BCRA (Cont.)

15.7 Exposición al sector público

El sector financiero posee una significativa exposición con el sector público argentino, a través de derechos, valores negociables y préstamos. La exposición del Banco al sector público argentino al 30 de junio de 2024, se expone principalmente en el Anexo A de los presentes estados financieros. De acuerdo con lo establecido en la nota 1, los instrumentos del sector público no financiero no se encuentran alcanzados por las previsiones de deterioro establecidas en la NIIF 9 “Instrumentos financieros”.

NOTA 16. PROPIEDADES DE INVERSION.

Las propiedades de inversión están constituidas por inmuebles (terrenos o edificios o parte de un edificio o ambos) mantenidos por el Grupo para obtener rentas o para apreciación de capital o ambos, más que para su uso en la producción de servicios o fines administrativos.

Las propiedades de inversión fueron valuadas al costo de adquisición o de construcción, neto de las depreciaciones acumuladas y/o de las pérdidas por desvalorización acumuladas, si las hubiera. El costo incluye los gastos que son directamente atribuibles a la adquisición o construcción de estas partidas.

La depreciación de los edificios es calculada por el método de línea recta. La vida útil estimada de estos bienes se detalla en la Nota 10. Los terrenos no se deprecian. Los valores residuales de las propiedades de inversión, su vida útil y los métodos de depreciación se revisan y ajustan, si fuera necesario, a la fecha de cierre de cada ejercicio o cuando existan indicios de desvalorización.

El valor de libros de las propiedades de inversión se reduce inmediatamente a su importe recuperable cuando el importe en libros es superior a su importe recuperable estimado.

Las ganancias y pérdidas por la venta de propiedades de inversión se calculan comparando los ingresos obtenidos con el valor de libros y se incluyen en el estado de resultados integral consolidado. El Grupo ha hecho uso de la opción prevista en la NIIF 1 “Adopción por primera vez de las NIIF” y ha utilizado el valor razonable como costo atribuido para una partida de propiedad, planta y equipo a la fecha de transición a las NIIF.

Véase nuestro informe de fecha
26 de agosto de 2024
PRICE WATERHOUSE & CO S.R.L.

C.P.C.E.C.A.B.A. T° 1 F° 17

(Socio)

HERNAN PONTE
GERENTE ADMINISTRATIVO

Firmado a efectos de su
Identificación
con nuestro informe de
fecha: 26/08/2024
Por Comisión Fiscalizadora

CARLOS VYHŇAK
GERENTE GENERAL

JOSE LUIS PARDO
PRESIDENTE

JOSÉ MANUEL MEIJOMIL
SÍNDICO

Banco Mariva S.A.

NOTAS A LOS ESTADOS FINANCIEROS CONDENSADOS INTERMEDIOS CONSOLIDADOS (Cont.)

NOTA 16. PROPIEDADES DE INVERSION (Cont)

Los movimientos en propiedades de inversión para el período finalizado al 30 de junio de 2024 y al ejercicio finalizado al 31 de diciembre de 2023 fueron los siguientes:

	OTRAS PROPIEDADES DE INVERSION	30/06/2024
Valor de origen al inicio del ejercicio	218.001	218.001
Altas por adquisición	-	-
Bajas	-	-
Valor de origen al cierre del período	218.001	218.001
Depreciación acumulada al inicio del ejercicio	68.495	68.495
Depreciación del período	10	10
Depreciación acumulada al cierre del período	68.505	68.505
Total	149.496	149.496

	OTRAS PROPIEDADES DE INVERSION	31/12/2023
Valor de origen al inicio del ejercicio	218.001	218.001
Altas por adquisición	-	-
Bajas	-	-
Valor de origen al cierre del ejercicio	218.001	218.001
Depreciación acumulada al inicio del ejercicio	68.432	68.432
Depreciación del ejercicio	63	63
Depreciación acumulada al cierre del ejercicio	68.495	68.495
Total	149.506	149.506

Véase nuestro informe de fecha
26 de agosto de 2024
PRICE WATERHOUSE & CO S.R.L.

C.P.C.E.C.A.B.A. T° 1 F° 17

(Socio)

HERNAN PONTE
GERENTE ADMINISTRATIVO

Firmado a efectos de su
Identificación
con nuestro informe de
fecha: 26/08/2024
Por Comisión Fiscalizadora

CARLOS VYHÑAK
GERENTE GENERAL

JOSE LUIS PARDO
PRESIDENTE

JOSÉ MANUEL MEIJOMIL
SÍNDICO

Banco Mariva S.A.

NOTAS A LOS ESTADOS FINANCIEROS CONDENSADOS INTERMEDIOS CONSOLIDADOS (Cont.)

NOTA 17. ARRENDAMIENTOS

Esta nota provee información de los arrendamientos en los cuales el Grupo actúa como arrendatario.

Seguidamente se proporciona información adicional sobre los arrendamientos relativa a sus efectos sobre el estado de situación financiera y el estado de resultados al 30 de junio de 2024 y al 31 de diciembre de 2023:

Concepto	30/06/2024	31/12/2023
Derecho de Uso de Inmuebles Arrendados - Valor de Origen	61.100	97.399
Derecho de Uso de Inmuebles Arrendados - Depreciación Acumulada	61.098	87.328
Cargo por Depreciación de Derecho de Uso de Inmuebles Arrendados	6.986	11.987
Cargo por Intereses sobre el Pasivo por Arrendamientos Inmuebles	32	192
Salidas de Efectivo totales por Arrendamientos Inmuebles	7.161	13.548
Gastos por Expensas Inmuebles cargados a resultados	3.749	7.297

Concepto	30/06/2024	31/12/2023
Derecho de Uso de Equipos Arrendados - Valor de Origen	115.761	92.639
Derecho de Uso de Equipos Arrendados - Depreciación Acumulada	63.882	90.665
Arrendamientos a Pagar Contratos en Moneda Extranjera Equipos	51.862	14.024
Intereses a Pagar Contratos en Moneda Extranjera Equipos	(1.505)	-
Cargo por Depreciación de Derecho de Uso de Equipos Arrendados	8.009	16.084
Cargo por Intereses sobre el Pasivo por Arrendamientos Equipos	620	147
Salidas de Efectivo totales por Arrendamientos Equipos	8.233	14.500
Gastos por Servicios de bajo valor de Equipos cargados a resultados	1.224	2.067

Véase nuestro informe de fecha
26 de agosto de 2024
PRICE WATERHOUSE & CO S.R.L.

C.P.C.E.C.A.B.A. T° 1 F° 17

(Socio)

HERNAN PONTE
GERENTE ADMINISTRATIVO

Firmado a efectos de su
Identificación
con nuestro informe de
fecha: 26/08/2024
Por Comisión Fiscalizadora

CARLOS VYHÑAK
GERENTE GENERAL

JOSE LUIS PARDO
PRESIDENTE

JOSÉ MANUEL MEIJOMIL
SÍNDICO

Banco Mariva S.A.

NOTAS A LOS ESTADOS FINANCIEROS CONDENSADOS INTERMEDIOS CONSOLIDADOS (Cont.)

NOTA 17. ARRENDAMIENTOS (Cont.)

El Banco arrienda varias oficinas y equipos y vehículos. Los contratos de alquiler generalmente se realizan por períodos fijos de 4 a 5 años.

Los contratos pueden contener componentes de arrendamiento y no. El Banco asigna la consideración en el contrato a los componentes de arrendamiento y no arrendamiento con base en sus precios relativos independientes.

Los términos de arrendamiento se negocian de manera individual y contienen una amplia gama de términos y condiciones diferentes. Los contratos de arrendamiento no imponen otros covenants que no sean los activos arrendados que posee el arrendador. Los activos arrendados no se pueden usar como garantía para la obtención de préstamos.

A partir del 1 de enero de 2019, los arrendamientos se reconocen como un activo por derecho de uso registrando un pasivo como contrapartida en la fecha en que el activo arrendado está disponible para uso de la Entidad.

Los activos y pasivos que surgen de un arrendamiento se miden inicialmente sobre la base del valor presente. Los pasivos por arrendamiento incluyen el valor presente neto de los pagos fijos (incluidos los pagos fijos en sustancia), menos cualquier activo por incentivo a cobrar.

Los pagos de arrendamiento se descuentan utilizando la tasa de interés implícita en el arrendamiento. Si esa tasa no se puede determinar fácilmente, que generalmente es el caso de los arrendamientos en el Banco, se utiliza la tasa de endeudamiento incremental del arrendatario, que es la tasa que el arrendatario individual tendría que pagar para pedir prestados los fondos necesarios para obtener un activo de valor similar al activo por derecho de uso en un entorno económico similar con términos, seguridad y condiciones similares.

Para determinar la tasa de interés incremental, el Banco:

- siempre que sea posible, utiliza el financiamiento externo recibido recientemente como punto de partida, ajustado para reflejar los cambios en las condiciones de financiamiento desde que se recibió el financiamiento externo.
- utiliza un enfoque de determinación de la tasa que comienza con una tasa de interés libre de riesgo ajustada por riesgo de crédito para arrendamientos que ya posee la Entidad para aquellos casos en los que no cuenta con financiamiento reciente de terceros, y
- realiza ajustes específicos para el arrendamiento, por ejemplo, plazo, moneda y garantía.

Los pagos por arrendamiento se asignan entre el capital y el costo financiero. El costo financiero se carga a resultados durante el período de arrendamiento para producir una tasa de interés periódica constante sobre el saldo restante del pasivo para cada período.

Véase nuestro informe de fecha
26 de agosto de 2024
PRICE WATERHOUSE & CO S.R.L.

C.P.C.E.C.A.B.A. T°1 F° 17

(Socio)

HERNAN PONTE
GERENTE ADMINISTRATIVO

Firmado a efectos de su
Identificación
con nuestro informe de
fecha: 26/08/2024
Por Comisión Fiscalizadora

CARLOS VYHŇAK
GERENTE GENERAL

JOSE LUIS PARDO
PRESIDENTE

JOSÉ MANUEL MEIJOMIL
SÍNDICO

Banco Mariva S.A.**NOTAS A LOS ESTADOS FINANCIEROS CONDENSADOS INTERMEDIOS CONSOLIDADOS (Cont.)****NOTA 17. ARRENDAMIENTOS (Cont.)**

Los activos por derecho de uso se miden al costo que comprende lo siguiente:

- el importe de la medición inicial del pasivo por arrendamiento
- cualquier pago por arrendamiento realizado en o antes de la fecha de inicio menos cualquier activo por incentivo de arrendamiento
- cualquier costo directo inicial, y
- costos de restauración.

Los activos por derecho de uso generalmente se deprecian durante la vida útil más corta del activo y el plazo del arrendamiento en forma lineal. Si el Banco está razonablemente seguro de ejercer una opción de compra, el activo por derecho de uso se deprecia a lo largo de la vida útil del activo subyacente. Si bien el Banco revalúa sus terrenos y edificios que se presentan dentro de propiedad, planta y equipo, ha optado por no hacerlo para los derecho de uso de edificios.

NOTA 18. INTERES NO CONTROLANTE

Los movimientos en las participaciones no controladoras significativas del Grupo al 30 de junio de 2024 y al 31 de diciembre de 2023 fueron los siguientes:

	30/06/2024	31/12/2023
Saldo al inicio	375.490	161.802
Dividendos en efectivo	(81.989)	-
Participación en las ganancias del período / ejercicio	118.398	213.688
Saldo al cierre	411.899	375.490

NOTA 19. FACTORES DE RIESGO FINANCIERO

No ha habido cambios significativos en las políticas de gestión de los riesgos a los que está expuesto el Grupo, respecto de lo informado en los estados financieros al 31 de diciembre de 2023.

Véase nuestro informe de fecha
26 de agosto de 2024
PRICE WATERHOUSE & CO S.R.L.

C.P.C.E.C.A.B.A. T° 1 F° 17

(Socio)

HERNAN PONTE
GERENTE ADMINISTRATIVO

Firmado a efectos de su
Identificación
con nuestro informe de
fecha: 26/08/2024
Por Comisión Fiscalizadora

CARLOS VYHŇAK
GERENTE GENERAL

JOSE LUIS PARDO
PRESIDENTE

JOSÉ MANUEL MEIJOMIL
SÍNDICO

NOTAS A LOS ESTADOS FINANCIEROS CONDENSADOS INTERMEDIOS CONSOLIDADOS (Cont.)

NOTA 20. CONTEXTO ECONÓMICO EN QUE OPERA LA ENTIDAD

La actividad económica en Argentina cayó un 5.1% en el 1Q24. El consenso de mercado espera un declive de la actividad de 3,7% este año. En cuanto a la inflación, la misma viene mostrando una desaceleración en lo que va del año, pasando de 11% en marzo a 8,8% en abril, 4,2% en mayo y 4,6% en junio. Las proyecciones para 2024 de los analistas actualmente indican una desaceleración en la variación de precios, hacia el 138,1% para la inflación general y el 114,7% para la inflación núcleo.

Las reservas internacionales subieron en USD 358 millones en junio. Esto fue gracias al envío de USD 784 millones por parte del FMI, luego de aprobada la octava revisión del EFF con el organismo. En cambio, el BCRA registró ventas netas en el mercado de dólar oficial por USD 47 millones. La liquidación de divisas del agro alcanzó USD 1.977 millones en junio, valor que representa una suba del 25.1% a/a (aunque comparando con el peor junio en 15 años), acumulando una variación neutra en el primer semestre del año. En tanto, el stock de tarjetas de crédito en dólares – que muestra correlación alta con el egreso de divisas por turismo – promedió USD 396 millones durante junio, creciendo un 77,8% a/a.

Con relación a tasas de interés, el BCRA mantuvo la tasa de interés de los pasivos en 40% TNA. Sin embargo, el Gobierno creó una nueva Letra Fiscal de Liquidez (LeFi), instrumento con el que buscan traspasar la deuda del Banco Central hacia el Tesoro. En detalle, se autorizó la emisión de las nuevas letras por el plazo de un año y un tope de ARS 20 bn a valor nominal. Las nuevas LeFi, que el Tesoro canjeará al Banco Central por otras tenencias de deuda pública, capitalizarán diariamente y solo podrán negociarse entre el BCRA y los bancos. Los intereses serán depositados en una cuenta especial como garantía de pago a las entidades bancarias. En cuanto a las tasas privadas, la Badlar bancos privados se ubicó en 36,06% TNA y la TM20 bancos privados en 36,94% TNA.

El Gobierno logró el pasado 27 de junio la sanción de la Ley Bases y el paquete fiscal. El primer proyecto, que sumó las modificaciones propuestas por el Senado, fue aprobado con 147 votos positivos, 107 negativos y 2 abstenciones. El oficialismo logró la aprobación de Bienes Personales y la restitución del Impuesto a las Ganancias.

El presidente Javier Milei firmó con 18 gobernadores de distintos signos políticos el Pacto de Mayo. El Pacto de Mayo dispuso diez cláusulas “establecidas con el objetivo de reconstituir las Bases de la Argentina y reinsertar a nuestro pueblo en la senda del desarrollo y la prosperidad”. Estas son: la inviolabilidad de la propiedad privada; el equilibrio fiscal innegociable; la reducción del gasto público a niveles históricos, en torno al 25% del Producto Bruto Interno; una educación inicial, primaria y secundaria útil y moderna, con alfabetización plena y sin abandono escolar; una reforma tributaria que reduzca la presión impositiva, simplifique la vida de los argentinos y promueva el comercio; la rediscusión de la coparticipación federal de impuestos para terminar para poner fin al modelo extorsivo actual que padecen las provincias; el compromiso de las provincias argentinas de avanzar en la explotación de los recursos naturales del país; una reforma laboral moderna que promueva el trabajo formal; una reforma previsional que le dé sostenibilidad al sistema y respete a quienes aportaron; y la apertura al comercio internacional, de manera que la Argentina vuelva a ser protagonista del mercado global.

Federico Sturzenegger juró como ministro de Desregulación y Transformación del Estado. El ex presidente del BCRA está encargado de “la implementación de la desregulación, reforma y modernización del Estado en miras a redimensionar y reducir el gasto público y aumentar la eficiencia y eficacia de los organismos que conforman la Administración Pública Nacional, la transformación de gestión, la simplificación del Estado, el diseño y ejecución de políticas relativas al empleo público”, según el decreto que oficializó su puesto.

Véase nuestro informe de fecha
26 de agosto de 2024
PRICE WATERHOUSE & CO S.R.L.



(Socio)
C.P.C.E.C.A.B.A. T° 1 F° 17

HERNAN PONTE
GERENTE ADMINISTRATIVO

Firmado a efectos de su
Identificación
con nuestro informe de
fecha: 26/08/2024
Por Comisión Fiscalizadora

CARLOS VYHŇAK
GERENTE GENERAL

JOSE LUIS PARDO
PRESIDENTE

JOSÉ MANUEL MEIJOMIL
SÍNDICO

Banco Mariva S.A.

NOTAS A LOS ESTADOS FINANCIEROS CONDENSADOS INTERMEDIOS CONSOLIDADOS (Cont.)

NOTA 20. CONTEXTO ECONÓMICO EN QUE OPERA LA ENTIDAD (Cont.)

El Banco Central de la República Argentina (BCRA) ha decidido continuar con la licitación de los Bonos para la Reconstrucción de una Argentina Libre (BOPREAL). Estos bonos, concebidos como una herramienta para la reestructuración de la deuda pública, fueron introducidos inicialmente con el fin de regularizar el stock de deuda comercial acumulada por los importadores argentinos, una situación que se ha agravado debido al prolongado retraso en el tipo de cambio y la escasez de divisas en el mercado.


El contexto en el que surgieron los BOPREAL es complejo. La combinación de una política cambiaria restrictiva, diseñada para contener la inflación y proteger las reservas internacionales, ha llevado a un significativo desajuste entre la oferta y la demanda de divisas. Este desajuste, a su vez, ha generado una acumulación de deuda comercial con el exterior, la cual ha puesto en una situación crítica a muchos importadores, quienes se ven incapaces de cumplir con sus obligaciones en los plazos originalmente acordados. Ante este panorama, el BCRA ha diseñado los BOPREAL como una respuesta estructurada y deliberada para abordar esta problemática, buscando mitigar el impacto en el sector comercial y evitar un mayor deterioro de la situación económica.

El BCRA ofrece una variedad de opciones a través de tres instrumentos diferentes, cada uno adaptado a las necesidades específicas de los importadores y sus circunstancias particulares. Estos instrumentos, serán pagados en dólares, siendo adquiridos en pesos mediante un mecanismo de boleto técnico cambiario para la adquisición de divisas.

NOTA 21. HECHOS POSTERIORES

No se han producido con posterioridad al período cerrado el 30 de junio de 2024 otros hechos que modifiquen la situación financiera y los resultados de las operaciones distintos a expuestos en los presentes estados financieros condensados intermedios consolidados.

Véase nuestro informe de fecha
26 de agosto de 2024
PRICE WATERHOUSE & CO S.R.L.



(Socio)
C.P.C.E.C.A.I.B.A. T° I F° 17

HERNAN PONTE
GERENTE ADMINISTRATIVO

Firmado a efectos de su
Identificación
con nuestro informe de
fecha: 26/08/2024
Por Comisión Fiscalizadora

CARLOS VYHŇAK
GERENTE GENERAL

JOSE LUIS PARDO
PRESIDENTE

JOSÉ MANUEL MEIJOMIL
SÍNDICO

Clasificación de préstamos y otras financiaciones por situación y garantías recibidas
Consolidado
Al 30 de junio de 2024 y al 31 diciembre de 2023
presentado en moneda homogénea
(Cifras expresadas en miles de pesos)

	30/06/2024	31/12/2023
<u>CARTERA COMERCIAL</u>		
En situación normal	59.553.892	46.760.866
Con garantías y contragarantías preferidas "A"	364.372	1.115.035
Con garantías y contragarantías preferidas "B"	980.080	1.238.590
Sin garantías ni contragarantías preferidas	58.209.440	44.407.241
Con seguimiento especial	-	-
En observación	-	-
Con garantías y contragarantías preferidas "A"	-	-
Con garantías y contragarantías preferidas "B"	-	-
Sin garantías ni contragarantías preferidas	-	-
En negociación o con acuerdos de refinanciación	-	-
Con garantías y contragarantías preferidas "A"	-	-
Con garantías y contragarantías preferidas "B"	-	-
Sin garantías ni contragarantías preferidas	-	-
En tratamiento especial	-	-
Con garantías y contragarantías preferidas "A"	-	-
Con garantías y contragarantías preferidas "B"	-	-
Sin garantías ni contragarantías preferidas	-	-
Con problemas	-	-
Con garantías y contragarantías preferidas "A"	-	-
Con garantías y contragarantías preferidas "B"	-	-
Sin garantías ni contragarantías preferidas	-	-
Con alto riesgo de insolvencia	-	-
Con garantías y contragarantías preferidas "A"	-	-
Con garantías y contragarantías preferidas "B"	-	-
Sin garantías ni contragarantías preferidas	-	-
Irrecuperable	-	-
Con garantías y contragarantías preferidas "A"	-	-
Con garantías y contragarantías preferidas "B"	-	-
Sin garantías ni contragarantías preferidas	-	-
TOTAL	59.553.892	46.760.866

Véase nuestro informe de fecha
26 de agosto de 2024
PRICE WATERHOUSE & CO S.R.L.

(Socio)
C.P.C.E.C.A.B.A. T° 1 F° 17

HERNAN PONTE
GERENTE ADMINISTRATIVO

Firmado a efectos de su
Identificación
con nuestro informe de
fecha: 26/08/2024
Por Comisión Fiscalizadora

CARLOS VYHÑAK
GERENTE GENERAL

JOSE LUIS PARDO
PRESIDENTE

JOSÉ MANUEL MEIJOMIL
SÍNDICO

Clasificación de préstamos y otras financiaciones por situación y garantías recibidas

Consolidado

Al 30 de junio de 2024 y al 31 diciembre de 2023

presentado en moneda homogénea

(Cifras expresadas en miles de pesos)

(Continuación)

	30/06/2024	31/12/2023
CARTERA CONSUMO Y VIVIENDA		
Cumplimiento normal	12.362.948	20.667.381
Con garantías y contragarantías preferidas "A"	518.248	52.325
Con garantías y contragarantías preferidas "B"	306.289	640.175
Sin garantías ni contragarantías preferidas	11.538.411	19.974.881
Riesgo Bajo	-	-
Con garantías y contragarantías preferidas "A"	-	-
Con garantías y contragarantías preferidas "B"	-	-
Sin garantías ni contragarantías preferidas	-	-
Riesgo Bajo - En tratamiento especial	-	-
Con garantías y contragarantías preferidas "A"	-	-
Con garantías y contragarantías preferidas "B"	-	-
Sin garantías ni contragarantías preferidas	-	-
Riesgo Medio	620	26
Con garantías y contragarantías preferidas "A"	-	-
Con garantías y contragarantías preferidas "B"	-	-
Sin garantías ni contragarantías preferidas	620	26
Riesgo Alto	66.815	96.694
Con garantías y contragarantías preferidas "A"	-	-
Con garantías y contragarantías preferidas "B"	-	-
Sin garantías ni contragarantías preferidas	66.815	96.694
Irrecuperable	417.953	587.917
Con garantías y contragarantías preferidas "A"	-	-
Con garantías y contragarantías preferidas "B"	-	-
Sin garantías ni contragarantías preferidas	417.953	587.917
TOTAL	12.848.336	21.352.018
TOTAL GENERAL	72.402.228	68.112.884

Véase nuestro informe de fecha
26 de agosto de 2024
PRICE WATERHOUSE & CO S.R.L.

C.P.C.E.C.A.B.A. T° 1 F° 17

(Socio)

HERNAN PONTE
GERENTE ADMINISTRATIVO

Firmado a efectos de su

Identificación
con nuestro informe de
fecha: 26/08/2024
Por Comisión Fiscalizadora

CARLOS VYHÑAK
GERENTE GENERAL

JOSE LUIS PARDO
PRESIDENTE

JOSÉ MANUEL MEIJOMIL
SÍNDICO

Concentración de préstamos y otras financiaciones Consolidado
Al 30 de junio de 2024 y al 31 diciembre de 2023
presentado en moneda homogénea
 (Cifras expresadas en miles de pesos)

Número de clientes	FINANCIACIONES			
	30/06/2024		31/12/2023	
	Saldo de deuda	% sobre cartera total	Saldo de deuda	% sobre cartera total
10 mayores clientes	44.552.118	61,53	25.943.034	38,08
50 siguientes mayores clientes	22.629.657	31,26	32.357.546	47,51
100 siguientes mayores clientes	5.208.204	7,19	9.731.144	14,29
Resto de clientes	12.249	0,02	81.160	0,12
Total	72.402.228	100,00	68.112.884	100,00

Nota: En la confección del presente anexo no se consideraron los grupos económicos.

Véase nuestro informe de fecha
26 de agosto de 2024
PRICE WATERHOUSE & CO S.R.L.

(Socio)
C.P.C.E.C.A.B.A. T° 1 F° 17

HERNAN PONTE
GERENTE ADMINISTRATIVO

Firmado a efectos de su
Identificación
con nuestro informe de
fecha: 26/08/2024
Por Comisión Fiscalizadora

CARLOS VYHÑAK
GERENTE GENERAL

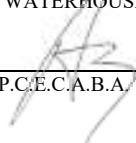
JOSE LUIS PARDO
PRESIDENTE

JOSÉ MANUEL MEIJOMIL
SÍNDICO

Apertura por plazos de préstamos y otras financiamientos Consolidado
Correspondiente al período iniciado el 1 de enero de 2024
finalizado el 30 de junio de 2024
(Cifras expresadas en miles de pesos)

Concepto	Cartera vencida	Plazos que restan para su vencimiento						Total
		1 mes	3 meses	6 meses	12 meses	24 meses	más de 24 meses	
Sector Público no Financiero	-	-	-	-	-	-	-	-
B.C.R.A.	-	961	-	-	-	-	-	961
Sector Financiero	-	-	-	-	-	-	-	-
Sector Privado no financiero y residentes en el exterior	292.857	81.705.765	4.116.360	1.543.435	458.761	287.604	635.591	89.040.373
Total	292.857	81.706.726	4.116.360	1.543.435	458.761	287.604	635.591	89.041.334

Véase nuestro informe de fecha
26 de agosto de 2024
PRICE WATERHOUSE & CO S.R.L.



(Socio)
C.P.C.E.C.A.B.A. T° 1 F° 17

CARLOS VYHŇAK
GERENTE GENERAL

HERNAN PONTE
GERENTE ADMINISTRATIVO

JOSE LUIS PARDO
PRESIDENTE

Firmado a efectos de su
Identificación
con nuestro informe de
fecha: 26/08/2024
Por Comisión Fiscalizadora

JOSÉ MANUEL MEIJOMIL
SÍNDICO

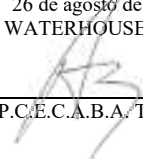
Banco Mariva S.A.

Anexo H

Concentración de los depósitos Consolidado
Al 30 de junio de 2024 y al 31 diciembre de 2023
presentado en moneda homogénea
 (Cifras expresadas en miles de pesos)

Número de clientes	30/06/2024		31/12/2023	
	Saldo de Colocación	% sobre cartera total	Saldo de Colocación	% sobre cartera total
10 mayores clientes	56.024.443	62,32	71.845.215	53,76
50 siguientes mayores clientes	26.398.123	29,36	48.022.627	35,94
100 siguientes mayores clientes	5.830.321	6,49	11.165.849	8,36
Resto de clientes	1.649.060	1,83	2.603.530	1,94
Total	89.901.947	100,00	133.637.221	100,00

Véase nuestro informe de fecha
26 de agosto de 2024
PRICE WATERHOUSE & CO S.R.L.


C.P.C.E.C.A.B.A. T° 1 F° 17

(Socio)

HERNAN PONTE
GERENTE ADMINISTRATIVO

Firmado a efectos de su

Identificación
con nuestro informe de
fecha: 26/08/2024
Por Comisión Fiscalizadora

CARLOS VYHNAK
GERENTE GENERAL

JOSE LUIS PARDO
PRESIDENTE

JOSÉ MANUEL MEIJOMIL
SÍNDICO

Apertura de pasivos financieros por plazos remanentes Consolidado
Correspondiente al período iniciado el 1 de enero de 2024 y
finalizado el 30 de junio de 2024
(Cifras expresadas en miles de pesos)

Concepto	Plazos que restan para su vencimiento						Total
	1 mes	3 meses	6 meses	12 meses	24 meses	más de 24 meses	
Depósitos	147.861.708	273.197	5.841.344	36.129	-	-	154.012.378
Sector Privado no Financiero y Residentes en el exterior	147.861.708	273.197	5.841.344	36.129	-	-	154.012.378
Pasivos a valor razonable con cambios en resultados	47.150.331	-	-	-	-	-	47.150.331
Instrumentos derivados	52.830.267	-	-	-	-	-	52.830.267
Operaciones de pase	24.999.454	-	-	-	-	-	24.999.454
Otras Entidades Financieras	24.999.454	-	-	-	-	-	24.999.454
Otros pasivos financieros	36.576.461	-	-	-	-	-	36.576.461
Financiaciones recibidas del BCRA y otras instituciones financieras	252.491	-	-	-	-	-	252.491
Total	309.670.712	273.197	5.841.344	36.129	-	-	315.821.382

Véase nuestro informe de fecha
26 de agosto de 2024
PRICE WATERHOUSE & CO S.R.L.

(Socio)
C.P.C.E.C.A.B.A. T° 1 F° 17

HERNAN PONTE
GERENTE ADMINISTRATIVO

Firmado a efectos de su
Identificación
con nuestro informe de
fecha: 26/08/2024
Por Comisión Fiscalizadora

CARLOS VYHŇAK
GERENTE GENERAL

JOSE LUIS PARDO
PRESIDENTE

JOSÉ MANUEL MEIJOMIL
SÍNDICO

Corrección de valor por pérdidas - provisiones por riesgo de incobrabilidad - Consolidado –
Al 30 de junio de 2024 y al 31 diciembre de 2023
presentado en moneda homogénea
(Cifras expresadas en miles de pesos)

DETALLE	Saldos al inicio del ejercicio	Aumentos	Disminuciones		Resultado Monetario generado por provisiones	Saldo al 30/06/2024	Saldo al 31/12/2023
			Desafectaciones	Aplicaciones			
Préstamos y otras financiaciones	963.553	712.514	194.357	-	500.162	981.548	963.553
Sector privado no financiero y residentes en el exterior	963.553	712.514	194.357	-	500.162	981.548	963.553
Adelantos	782.139	649.045	152.358	-	416.366	862.460	782.139
Documentos	53.051	15.211	32.638	-	20.891	14.733	53.051
Prendarios	28.677	1.301	-	-	12.908	17.070	28.677
Personales	2	-	1	-	1	-	2
Otros	99.684	46.957	9.360	-	49.996	87.285	99.684
Títulos Privados	-	1.196	-	-	169	1.027	-
TOTAL DE PREVISIONES	963.553	713.710	194.357	-	500.331	982.575	963.553

Véase nuestro informe de fecha
26 de agosto de 2024
PRICE WATERHOUSE & CO S.R.L.



(Socio)
C.P.C.E.C.A.B.A. T° 1 F° 17

HERNAN PONTE
GERENTE ADMINISTRATIVO

Firmado a efectos de su

Identificación
con nuestro informe de
fecha: 26/08/2024
Por Comisión Fiscalizadora

CARLOS VYHNAK
GERENTE GENERAL

JOSE LUIS PARDO
PRESIDENTE

JOSÉ MANUEL MEIJOMIL
SÍNDICO



**Estados Financieros Condensados
Intermedios Separados**

Correspondientes al período de seis meses iniciado el 1 de enero de 2024 y finalizado el 30 de junio de 2024, presentados en forma comparativa y en moneda homogénea


BANCO MARIVA S.A.

Nombre del auditor firmante:	Alejandro Javier Rosa
Correspondiente a los períodos iniciados al 1 de enero de 2024 y 2023	PRICE WATERHOUSE & CO. S.R.L.
Informe correspondiente al período finalizado el 30/06/2024	8

ESTADO DE SITUACIÓN FINANCIERA CONDENSADO INTERMEDIO SEPARADO
Correspondiente al período de seis meses iniciado el 1° de enero de 2024 y
finalizado el 30 de junio de 2024, comparativo con el ejercicio económico finalizado el 31 de diciembre de
2023, expresado en moneda homogénea al 30 de junio de 2024
(Cifras expresadas en miles de pesos)

ACTIVO	Notas	30/06/2024	31/12/2023
Efectivo y Depósitos en Bancos	4	9.642.150	46.315.916
Efectivo		1.693.878	4.326.143
Entidades financieras y corresponsales		7.948.272	41.989.773
B.C.R.A.		6.402.505	39.078.593
Otras del país y del exterior		1.545.767	2.911.180
Títulos de deuda a valor razonable con cambios en resultados	4 y 5	115.117.586	16.578.738
Instrumentos derivados	4 y 5	49.791.443	1.561.299
Operaciones de pase	4	31.341.498	181.852.190
Otros activos financieros	4	10.950.429	9.456.291
Préstamos (Anexos B, C y D)	4	52.577.922	34.733.386
B.C.R.A.		961	1.535
Otras Entidades Financieras		-	59
Sector Privado no financiero y residentes en el exterior		52.576.961	34.731.792
Otros títulos de deuda	4	101.745	4.068.028
Activos financieros entregados en garantía	4	4.331.202	2.768.120
Activos por impuestos a las ganancias corriente		2.238.100	231.375
Inversiones en Instrumentos de Patrimonio	4 y 5	1.757.591	1.721.079
Inversiones en subsidiarias, asociadas y negocios conjuntos		45.157.512	41.165.962
Propiedad, planta y equipo	10	11.786.929	11.533.924
Activos Intangibles	11	1.033.019	611.526
Activos por impuestos a las ganancias diferido	7	3.426.462	162.639
Otros Activos no financieros		7.151.103	7.188.013
TOTAL ACTIVO		346.404.691	359.948.486

Véase nuestro informe de fecha
26 de agosto de 2024
PRICE WATERHOUSE & CO S.R.L.


(Socio)

C.P.C.E.C.A.B.A. T° 1 F° 17
Dr. Alejandro J. Rosa
Contador Público (UM)
C.P.C.E.C.A.B.A. T° 286 F° 136

HERNAN PONTE
GERENTE ADMINISTRATIVO

Firmado a efectos de su
Identificación
con nuestro informe de
fecha: 26/08/2024
Por Comisión Fiscalizadora

CARLOS VYHŇAK
GERENTE GENERAL

JOSÉ LUIS PARDO
PRESIDENTE

JOSÉ MANUEL MEIJOMIL
SÍNDICO

BANCO MARIVA S.A.

ESTADO DE SITUACION FINANCIERA CONDENSADO INTERMEDIO SEPARADO
Correspondiente al período de seis meses iniciado el 1° de enero de 2024 y
finalizado el 30 de junio de 2024, comparativo con el ejercicio económico finalizado el 31 de diciembre de
2023, expresado en moneda homogénea al 30 de junio de 2024
(Cifras expresadas en miles de pesos)

PASIVO	Notas	30/06/2024	31/12/2023
Depósitos (Anexos H e I)	4	90.331.827	137.176.758
Sector Privado no Financiero y Residentes en el exterior		90.331.827	137.176.758
Pasivos a valor razonable con cambios en resultados	4 y 5	64.409.151	57.314.083
Instrumentos derivados	4 y 5	52.830.267	609.316
Otros pasivos financieros	4	6.518.846	14.133.777
Financiaci3nes recibidas del BCRA y otras instituciones financieras	4	252.491	145.348
Pasivo por impuestos a las ganancias corriente		-	18.819.495
Provisiones	13	5.695	27.092
Pasivos por impuestos a las ganancias diferido	7	9.221.965	6.283.485
Otros pasivos no financieros		20.654.762	11.412.653
TOTAL PASIVOS		244.225.004	245.922.007
PATRIMONIO NETO		102.179.687	114.026.479
Capital social		67.063	67.063
Ajustes al capital		25.611.804	25.611.804
Ganancias reservadas		71.341.047	24.999.037
Resultado del período / ejercicio – pérdida / ganancia		5.159.773	63.348.575
Patrimonio Neto atribuible a los propietarios de la controladora		102.179.687	114.026.479
PASIVO + PATRIMONIO NETO		346.404.691	359.948.486

Los Anexos y las Notas son parte integrante de estos Estados Financieros Condensados Intermedios Separados

Véase nuestro informe de fecha
26 de agosto de 2024
PRICE WATERHOUSE & CO S.R.L.

(Socio)

C.P.C.E.C.A.B.A. T° 1 F°17
Dr. Alejandro J. Rosa
Contador Público (UM)
C.P.C.E.C.A.B.A. T° 286 F° 136

HERNAN PONTE
GERENTE ADMINISTRATIVO

Firmado a efectos de su
Identificación
con nuestro informe de
fecha: 26/08/2024
Por Comisión Fiscalizadora

CARLOS VYHŇAK
GERENTE GENERAL

JOSÉ LUIS PARDO
PRESIDENTE

JOSÉ MANUEL MEIJOMIL
SÍNDICO

BANCO MARIVA S.A.

ESTADO DE RESULTADOS CONDENSADO INTERMEDIO SEPARADO
Correspondiente al período de seis meses finalizado el 30 de junio de 2024,
comparativo con igual período del ejercicio anterior,
expresado en moneda homogénea al 30 de junio de 2024
(Cifras expresadas en miles de pesos)

	NOTAS	TRIMESTRE 30/06/2024	ACUMULADO 30/06/2024	TRIMESTRE 30/06/2023	ACUMULADO 30/06/2023
Ingresos por intereses		11.171.489	43.696.014	22.967.664	47.226.207
Egresos por intereses		(5.405.872)	(17.926.790)	(21.207.922)	(43.612.872)
Resultado neto por intereses	6	5.765.617	25.769.224	1.759.742	3.613.335
Ingresos por comisiones		775.385	1.361.419	704.112	1.550.319
Egresos por comisiones		(15.313)	(72.397)	(7.537)	(17.521)
Resultado neto por comisiones	6	760.072	1.289.022	696.575	1.532.798
Resultado neto por medición de instrumentos financieros a valor razonable con cambios en resultados		12.256.907	12.126.338	5.818.908	13.585.106
Diferencia de cotización de oro y moneda extranjera		(389.987)	(924.858)	3.365.453	5.033.410
Otros ingresos operativos		1.955.330	2.345.725	347.169	799.721
Cargo por incobrabilidad		(340.521)	(709.829)	(387.757)	(1.097.774)
Ingreso operativo neto	6	20.007.418	39.895.622	11.600.090	23.466.596
Beneficios al personal		(3.283.741)	(6.376.633)	(3.155.697)	(5.798.408)
Gastos de administración		(2.139.127)	(3.828.382)	(2.456.727)	(4.161.378)
Depreciación y desvalorizaciones de bienes		(101.344)	(181.955)	(47.748)	(104.645)
Otros gastos operativos		(2.898.504)	(6.597.355)	(2.821.565)	(5.364.109)
Resultado operativo	6	11.584.702	22.911.297	3.118.353	8.038.056
Resultado por asociadas y negocios conjuntos		10.951.669	14.137.054	4.733.100	11.404.621
Resultado por la posición monetaria neta	6	(11.687.611)	(32.009.384)	(5.477.374)	(9.735.234)
Resultado antes de impuesto de las actividades que continúan		10.848.760	5.038.967	2.374.079	9.707.443
Impuesto a las ganancias de las actividades que continúan	6 y 7	(2.509.575)	120.806	432.707	(143.544)
Resultado de las actividades que continúan	6	8.339.185	5.159.773	2.806.786	9.563.899
Resultado neto del período	6	8.339.185	5.159.773	2.806.786	9.563.899

Los Anexos y las Notas son parte integrante de estos Estados Financieros Condensados Intermedios Separados

Véase nuestro informe de fecha
26 de agosto de 2024
PRICE WATERHOUSE & CO S.R.L.

(Socio)

C.P.C.E.C.A.B.A. T° 1 F°17
Dr. Alejandro J. Rosa
Contador Público (UM)
C.P.C.E.C.A.B.A. T° 286 F° 136

HERNAN PONTE
GERENTE ADMINISTRATIVO

Firmado a efectos de su
Identificación
con nuestro informe de
fecha: 26/08/2024
Por Comisión Fiscalizadora

CARLOS VYHÑAK
GERENTE GENERAL

JOSÉ LUIS PARDO
PRESIDENTE

JOSÉ MANUEL MEIJOMIL
SÍNDICO

BANCO MARIVA S.A.

GANANCIAS POR ACCIÓN – SEPARADO
Correspondiente al período de seis meses finalizado el 30 de junio de 2024,
comparativo con igual período del ejercicio anterior,
expresado en moneda homogénea al 30 de junio de 2024
 (Cifras expresadas en miles de pesos)

CONCEPTO	NOTAS	30/06/2024	30/06/2023
NUMERADOR			
Ganancia neta atribuible a Accionistas de la Entidad Controladora		5.159.773	9.563.899
MAS: Efectos dilusivos inherente a las acciones ordinarias potenciales			
Ganancia neta atribuible a Accionistas de la Entidad Controladora ajustada por el efecto de la dilución		5.159.773	9.563.899
DENOMINADOR			
Promedio ponderado de acciones ordinarias en circulación del período		67.063	67.063
Promedio ponderado de acciones ordinarias en circulación del período ajustado por el efecto de la dilución		67.063	67.063
Ganancia por acción Básica		76,94	142,61
Ganancia por acción Diluida		76,94	142,61

Los Anexos y las Notas son parte integrante de estos Estados Financieros Condensados Intermedios Separados

Véase nuestro informe de fecha
26 de agosto de 2024
PRICE WATERHOUSE & CO S.R.L.

(Socio)

C.P.C.E.C.A.B.A. T° 1 F°17
Dr. Alejandro J. Rosa
Contador Público (UM)
C.P.C.E.C.A.B.A. T° 286 F° 136

HERNAN PONTE
GERENTE ADMINISTRATIVO

Firmado a efectos de su
Identificación
con nuestro informe de
fecha: 26/08/2024
Por Comisión Fiscalizadora

CARLOS VYHŇAK
GERENTE GENERAL

JOSÉ LUIS PARDO
PRESIDENTE

JOSÉ MANUEL MEIJOMIL
SÍNDICO

BANCO MARIVA S.A.

ESTADO DE OTROS RESULTADOS INTEGRALES CONDENSADO INTERMEDIO SEPARADO
Correspondiente al período de seis meses finalizado el 30 de junio de 2024,
comparativo con igual período del ejercicio anterior,
expresado en moneda homogénea al 30 de junio de 2024
 (Cifras expresadas en miles de pesos)

CONCEPTO	NOTAS	ACUMULADO	ACUMULADO
		30/06/2024	30/06/2023
Resultado neto del período		5.159.773	9.563.899
COMPONENTES DE OTRO RESULTADO INTEGRAL QUE NO SE RECLASIFICARÁN AL RESULTADO DEL PERÍODO			
Participación de Otro Resultado Integral de asociadas y negocios conjuntos contabilizados utilizando el método de la participación			
Resultados del periodo por la participación de Otro Resultado Integral de asociadas y negocios conjuntos contabilizados utilizando el método de la participación		-	-
Impuesto a las ganancias		-	-
SUBTOTAL		-	-
COMPONENTES DE OTRO RESULTADO INTEGRAL QUE SE RECLASIFICARÁN AL RESULTADO DEL PERÍODO			
Ganancias o pérdidas por instrumentos financieros a valor razonable con cambios en el ORI			
Resultados del periodo por instrumentos financieros a valor razonable con cambios en el ORI		-	-
SUBTOTAL		-	-
Total Otro Resultado Integral		-	-
Resultado Integral total			
Resultado integral total atribuible a los propietarios de la controladora		5.159.773	9.563.899

Los Anexos y las Notas son parte integrante de estos Estados Financieros Condensados Intermedios Separados

Véase nuestro informe de fecha
26 de agosto de 2024
PRICE WATERHOUSE & CO S.R.L.

(Socio)

C.P.C.E.C.A.B.A. T° 1 F° 17
Dr. Alejandro J. Rosa
Contador Público (UM)
C.P.C.E.C.A.B.A. T° 286 F° 136

HERNAN PONTE
GERENTE ADMINISTRATIVO

Firmado a efectos de su
Identificación
con nuestro informe de
fecha: 26/08/2024
Por Comisión Fiscalizadora

CARLOS VYHŇAK
GERENTE GENERAL

JOSÉ LUIS PARDO
PRESIDENTE


JOSÉ MANUEL MEIJOMIL
SÍNDICO

ESTADO DE CAMBIOS EN EL PATRIMONIO CONDENSADO INTERMEDIO SEPARADO
Correspondiente a los períodos iniciados al 1 de enero de 2024 y 2023
y finalizados el 30 de junio de 2024 y 2023
en moneda homogénea
(Cifras expresadas en miles de pesos)

	Capital Social	Ajustes al patrimonio	Otros resultados integrales				Res. de Utilidades		Resultados no asignados	Total PN al 30/06/2024	Total PN al 30/06/2023
			Revaluc.de PPE e intang.	Gcias. O pérdidas acum.por Instrumento cobertura	Gcias. O pérdidas acum.por Inst. Fcieros. A VRCORI	Otros	Legal	Otras			
Saldos al comienzo del ejercicio reexpresados	67.063	25.611.804	-	-	-	-	6.800.170	18.198.867	63.348.575	114.026.479	55.130.843
- Resultado neto del período	-	-	-	-	-	-	-	-	5.159.773	5.159.773	9.563.899
- Distribución de RNA aprobados por la Asamblea de Accionistas del 30/04/2024 y autorizado por BCRA el 27/06/2024	-	-	-	-	-	-	-	(17.006.565)	-	(17.006.565)	(4.452.940)
-Reserva Legal y Otras	-	-	-	-	-	-	12.669.716	50.678.859	(63.348.575)	-	-
Saldos al cierre del período	67.063	25.611.804	-	-	-	-	19.469.886	51.871.161	5.159.773	102.179.687	60.241.802

Los Anexos y las Notas son parte integrante de estos Estados Financieros Condensados Intermedios Separados

Véase nuestro informe de fecha
26 de agosto de 2024
PRICE WATERHOUSE & CO S.R.L.



C.P.C.E.C.A.B.A. T° 1 F°17
Dr. Alejandro J. Rosa
Contador Público (UM)
C.P.C.E.C.A.B.A. T° 286 F° 136

(Socio)

HERNAN PONTE
GERENTE ADMINISTRATIVO

Firmado a efectos de su
Identificación
con nuestro informe de
fecha: 26/08/2024
Por Comisión Fiscalizadora

CARLOS VYHÑAK
GERENTE GENERAL

JOSÉ LUIS PARDO
PRESIDENTE

JOSÉ MANUEL MEIJOMIL
SÍNDICO

BANCO MARIVA S.A.

ESTADO DE FLUJOS DE EFECTIVO CONDENSADO INTERMEDIO SEPARADO
Correspondiente a los períodos iniciados al 1 de enero de 2024 y 2023
y finalizados el 30 de junio de 2024 y 2023
en moneda homogénea
(Cifras expresadas en miles de pesos)

CONCEPTOS	NOTAS	30/06/2024	30/06/2023
FLUJOS DE EFECTIVO DE LAS ACTIVIDADES OPERATIVAS			
Resultado del período antes del Impuesto a las Ganancias		5.038.967	9.707.443
Ajuste por el resultado monetario total del período		32.009.384	9.735.234
Ajustes para obtener los flujos provenientes de actividades operativas:			
Amortizaciones y desvalorizaciones		181.955	104.645
Cargo por incobrabilidad		709.829	1.097.774
Otros ajustes		(12.146.455)	(15.012.018)
(Aumentos) / disminuciones netos proveniente de activos operativos:			
Títulos de deuda a valor razonable con cambios en resultados		(125.422.673)	(44.843.932)
Instrumentos derivados		(49.771.914)	178.364
Préstamos y otras financiaciones			
Otras Entidades financieras		633	1.259
Sector Privado no Financiero y Residentes en el exterior		(39.345.122)	(23.788.694)
Otros Títulos de Deuda		3.250.399	14.065.576
Activos financieros entregados en garantía		(3.936.706)	(1.295.509)
Inversiones en instrumentos de patrimonio		2.491	(5.179)
Otros activos		(7.080.975)	(11.867.431)
Aumentos / (disminuciones) netos proveniente de pasivos operativos			
Depósitos			
Sector Privado no Financiero y Residentes en el exterior		9.206.974	12.394.350
Pasivos a valor razonable con cambios en resultados		35.528.105	27.357.404
Instrumentos derivados		53.336.183	629.475
Operaciones de pase		-	-
Otros pasivos		12.407.526	17.252.092
Pagos por Impuestos a las Ganancias		(10.947.645)	(867.169)
TOTAL DE LAS ACTIVIDADES OPERATIVAS (A)		(96.979.044)	(5.156.316)

Véase nuestro informe de fecha
26 de agosto de 2024
PRICE WATERHOUSE & CO S.R.L.

(Socio)

C.P.C.E.C.A.B.A. T° 1 F°17
Dr. Alejandro J. Rosa
Contador Público (UM)
C.P.C.E.C.A.B.A. T° 286 F° 136

HERNAN PONTE
GERENTE ADMINISTRATIVO

Firmado a efectos de su
Identificación
con nuestro informe de
fecha: 26/08/2024
Por Comisión Fiscalizadora

CARLOS VYHŇAK
GERENTE GENERAL

JOSÉ LUIS PARDO
PRESIDENTE

JOSÉ MANUEL MEIJOMIL
SÍNDICO


BANCO MARIVA S.A.

ESTADO DE FLUJOS DE EFECTIVO CONDENSADO INTERMEDIO SEPARADO
Correspondiente a los períodos iniciados al 1 de enero de 2024 y 2023
y finalizados el 30 de junio de 2024 y 2023
en moneda homogénea
(Cifras expresadas en miles de pesos)

CONCEPTOS	NOTAS	30/06/2024	30/06/2023
FLUJOS DE EFECTIVO DE LAS ACTIVIDADES DE INVERSION			
Pagos:			
Compra de PPE, activos intangibles y otros activos	10	(864.614)	(62.543)
Otros pagos relacionados con actividades de inversión		-	(6.676)
Cobros:			
Otros cobros relacionados con actividades de inversión		5.450.172	-
TOTAL DE LAS ACTIVIDADES DE INVERSION (B)		4.585.558	(69.219)
FLUJOS DE EFECTIVO DE LAS ACTIVIDADES DE FINANCIACION			
Pagos:			
Dividendos		(17.006.565)	-
Cobros:			
Obligaciones negociables no subordinadas		-	55.046
Otros Cobros relacionados con actividades de financiación		395.871	457.713
TOTAL DE LAS ACTIVIDADES DE FINANCIACION (C)		(16.610.694)	512.759
EFFECTO DE LAS VARIACIONES DEL TIPO DE CAMBIO (D)		(924.858)	5.033.410
EFFECTO DEL RESULTADO MONETARIO DE EFECTIVO Y EQUIVALENTES (E)		(77.255.420)	(27.373.863)
TOTAL DE LA VARIACIÓN DE LAS FLUJOS DE EFECTIVO		(187.184.458)	(27.053.229)
DISMINUCIÓN NETA DEL EFECTIVO Y EQUIVALENTES (A+B+C+D+E)		(187.184.458)	(27.053.229)
EFECTIVO Y EQUIVALENTES AL INICIO DEL EJERCICIO REEXPRESADOS		228.168.106	120.613.651
EFECTIVO Y EQUIVALENTES AL CIERRE DEL PERIODO		40.983.648	93.560.422

Los Anexos y las Notas son parte integrante de estos Estados Financieros Condensados Intermedios Separados

Véase nuestro informe de fecha
26 de agosto de 2024
PRICE WATERHOUSE & CO S.R.L.


(Socio)

C.P.C.E.C.A.B.A. T° 1 F°17
Dr. Alejandro J. Rosa
Contador Público (UM)
C.P.C.E.C.A.B.A. T° 286 F° 136

HERNAN PONTE
GERENTE ADMINISTRATIVO

Firmado a efectos de su
Identificación
con nuestro informe de
fecha: 26/08/2024
Por Comisión Fiscalizadora

CARLOS VYHŇAK
GERENTE GENERAL

JOSÉ LUIS PARDO
PRESIDENTE

JOSÉ MANUEL MEIJOMIL
SÍNDICO

Banco Mariva S.A.

**NOTAS A LOS ESTADOS FINANCIEROS CONDENSADOS INTERMEDIOS SEPARADOS
POR EL PERÍODO FINALIZADO EL 30 DE JUNIO DE 2024**

Presentadas en forma comparativa en moneda homogénea
(Cifras expresadas en miles de pesos)

NOTA 1. BASES DE PREPARACIÓN Y POLÍTICAS CONTABLES SIGNIFICATIVAS

Las Base de preparación y políticas contables significativas se encuentran expuestas en la nota 1 a los estados financieros condensados intermedios consolidados.

1.1 Adopción de las NIIF

La Adopción de las NIIF se encuentran expuestas en la nota 1.1 a los estados financieros condensados intermedios consolidados.

1.2 Bases de preparación

Las Bases de preparación se encuentran expuestas en la nota 1.2 a los estados financieros condensados intermedios consolidados.

NOTA 2. POLÍTICAS Y ESTIMACIONES CONTABLES CRÍTICAS

Las políticas y estimaciones contables críticas se encuentran expuestas en la nota 2 a los estados financieros condensados intermedios consolidados.

NOTA 3. HECHOS Y TRANSACCIONES SIGNIFICATIVAS

No se han producido durante el período cerrado el 30 de junio de 2024 hechos y transacciones significativas de acuerdo con el marco contable de las NIIF que no hayan sido reveladas en las presentes notas a los estados financieros.

NOTA 4. CATEGORIAS DE INSTRUMENTOS FINANCIEROS

Al 30 de junio de 2024 y al 31 de diciembre de 2023 la Entidad mantiene las siguientes carteras de instrumentos financieros:

Véase nuestro informe de fecha
26 de agosto de 2024
PRICE WATERHOUSE & CO S.R.L.

C.P.C.E.C.A.B.A.: T° 1 F° 17

(Socio)

HERNAN PONTE
GERENTE ADMINISTRATIVO

Firmado a efectos de su
Identificación
con nuestro informe de
fecha: 26/08/2024
Por Comisión Fiscalizadora

CARLOS VYHŇAK
GERENTE GENERAL

JOSE LUIS PARDO
PRESIDENTE

JOSÉ MANUEL MEIJOMIL
SÍNDICO

Banco Mariva S.A.

NOTAS A LOS ESTADOS FINANCIEROS CONDENSADOS INTERMEDIOS SEPARADOS (Cont.)

NOTA 4. CATEGORIAS DE INSTRUMENTOS FINANCIEROS (Cont.)

Cartera de instrumentos al 30/06/2024	Valor Razonable-Resultados	Costo Amortizado	Valor Razonable-ORI	Total
Activos				
-Efectivo y depósitos en bancos	-	9.642.150	-	9.642.150
-Títulos de deuda a valor razonable con cambios en resultados	115.117.586	-	-	115.117.586
-Instrumentos derivados	49.791.443	-	-	49.791.443
-Operaciones de pase	-	31.341.498	-	31.341.498
-Otros activos financieros	179.859	10.770.570	-	10.950.429
-Préstamos y otras financiaciones	-	52.577.922	-	52.577.922
-Otros títulos de deuda	-	101.745	-	101.745
-Activos financieros entregados en garantía	253.211	4.077.991	-	4.331.202
-Inversiones en instrumentos de patrimonio	1.757.591	-	-	1.757.591
Total	167.099.690	108.511.876		275.611.566
Pasivos				
-Depósitos	-	90.331.827	-	90.331.827
-Pasivos a valor razonable con cambios en resultados	64.409.151	-	-	64.409.151
-Instrumentos derivados	52.830.267	-	-	52.830.267
-Otros pasivos financieros	-	6.518.846	-	6.518.846
-Financiaciones recibidas de entidades financieras	-	252.491	-	252.491
Total	117.239.418	97.103.164		214.342.582

Cartera de instrumentos al 31/12/2023	Valor Razonable-Resultados	Costo Amortizado	Valor Razonable-ORI	Total
Activos				
-Efectivo y depósitos en bancos	-	46.315.916	-	46.315.916
-Títulos de deuda a valor razonable con cambios en resultados	16.578.738	-	-	16.578.738
-Instrumentos derivados	1.561.299	-	-	1.561.299
-Operaciones de pase	-	181.852.190	-	181.852.190
-Otros activos financieros	246.172	9.210.119	-	9.456.291
-Préstamos y otras financiaciones	-	34.733.386	-	34.733.386
-Otros títulos de deuda	-	4.068.028	-	4.068.028
-Activos financieros entregados en garantía	487.743	2.280.377	-	2.768.120
-Inversiones en instrumentos de patrimonio	1.721.079	-	-	1.721.079
Total	20.595.031	278.460.016		299.055.047
Pasivos				
-Depósitos	-	137.176.758	-	137.176.758
-Pasivos a valor razonable con cambios en resultados	57.314.083	-	-	57.314.083
-Instrumentos derivados	609.316	-	-	609.316
-Otros pasivos financieros	-	14.133.777	-	14.133.777
-Financiaciones recibidas de entidades financieras	-	145.348	-	145.348
Total	57.923.399	151.455.883		209.379.282

Los activos y pasivos valuados a costo amortizado no difieren significativamente de su valor razonable.

Véase nuestro informe de fecha
26 de agosto de 2024
PRICE WATERHOUSE & CO S.R.L.

C.P.C.E.C.A.B.A. T° 1 F° 17

(Socio)

HERNAN PONTE
GERENTE ADMINISTRATIVO

Firmado a efectos de su
Identificación
con nuestro informe de
fecha: 26/08/2024
Por Comisión Fiscalizadora

CARLOS VYHŇAK
GERENTE GENERAL

JOSE LUIS PARDO
PRESIDENTE

JOSÉ MANUEL MEIJOMIL
SÍNDICO

Banco Mariva S.A.

NOTAS A LOS ESTADOS FINANCIEROS CONDENSADOS INTERMEDIOS SEPARADOS (Cont.)

NOTA 5. VALORES RAZONABLES

El Banco clasifica los valores razonables de los instrumentos financieros en 3 niveles, de acuerdo a la calidad de los datos utilizados para su determinación.

Se detallan a continuación los instrumentos financieros del Banco medidos a valor razonable:

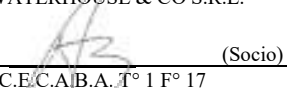
Cartera de instrumentos al 30/06/2024	VR nivel 1	VR nivel 2	VR nivel 3
Activos			
- Títulos de Deuda a Valor Razonable con Cambio en Resultados	92.859.290	19.601.936	2.656.360
- Instrumentos Derivados	49.791.443	-	-
- Otros activos financieros	179.859	-	-
- Activos financieros entregados en garantía	253.211	-	-
- Inversiones en instrumentos de patrimonio	-	-	1.757.591
Total	143.083.803	19.601.936	4.413.951
Pasivos			
- Pasivos a Valor Razonable con Cambio en Resultados	64.409.151	-	-
- Instrumentos derivados	52.830.267	-	-
Total	117.239.418	-	-

Cartera de instrumentos al 31/12/2023	VR nivel 1	VR nivel 2	VR nivel 3
Activos			
- Títulos de Deuda a Valor Razonable con Cambio en Resultados	7.289.193	15.958	9.273.587
- Instrumentos Derivados	1.561.299	-	-
- Otros activos financieros	246.172	-	-
- Activos financieros entregados en garantía	487.743	-	-
- Inversiones en instrumentos de patrimonio	-	-	1.721.079
Total	9.584.407	15.958	10.994.666
Pasivos			
- Pasivos a Valor Razonable con Cambio en Resultados	57.314.083	-	-
- Instrumentos Derivados	609.316	-	-
Total	57.923.399	-	-

Valor Razonable nivel 1: El valor razonable de los instrumentos financieros negociados en mercados activos (como derivados negociados públicamente, inversiones negociables o disponibles para la venta) se basa en los precios de cotización de los mercados a la fecha del periodo de reporte. El precio de mercado utilizado en los activos financieros mantenidos por el Grupo es el precio de compra actual. Estos instrumentos se incluyen en el nivel 1.

Valor Razonable nivel 2: El valor razonable de instrumentos financieros que no se negocian en mercados activos, por ejemplo, los derivados disponibles fuera de bolsa (over-the-counter), se determina utilizando técnicas de valuación que maximizan el uso de información observable y deposita la menor confianza posible en estimados específicos del Grupo. Si todas las variables relevantes para establecer el valor razonable de un instrumento financiero son observables, el instrumento se incluye en el nivel 2.

Véase nuestro informe de fecha
26 de agosto de 2024
PRICE WATERHOUSE & CO S.R.L.



(Socio)
C.P.C.E.C.A.B.A. T° 1 F° 17

HERNAN PONTE
GERENTE ADMINISTRATIVO

Firmado a efectos de su
Identificación
con nuestro informe de
fecha: 26/08/2024
Por Comisión Fiscalizadora

CARLOS VYŇŇAK
GERENTE GENERAL

JOSE LUIS PARDO
PRESIDENTE

JOSÉ MANUEL MEIJOMIL
SÍNDICO

Banco Mariva S.A.

NOTAS A LOS ESTADOS FINANCIEROS CONDENSADOS INTERMEDIOS SEPARADOS (Cont.)

NOTA 5. VALORES RAZONABLES (Cont.)

Valor Razonable nivel 3: Si una o más variables relevantes no se basan en información observable de mercado, el instrumento se incluye en el nivel 3. Este es el caso de los instrumentos de capital sin cotización.

Durante el ejercicio finalizado el 31 de diciembre de 2023 y el período finalizado el 30 de junio de 2024 se han producido transferencias desde el nivel 1 a los niveles 2 o 3 y viceversa, ya que la política del grupo es cumplimentar la normativa del B.C.R.A. en cuanto a considerar a los instrumentos financieros con cotización normal y habitual como sujetos a valor razonable de nivel 1 y a aquellos que no cumplen con las condiciones en la materia se les calcula un valor razonable de nivel 2 o 3, por lo que las transferencias se producen por las novedades mensuales de instrumentos que pasan a o dejan de registrar cotización normal y habitual.

Técnicas de Valuación

Las técnicas de valuación para la determinación de los Valores Razonables incluyen:

- Precios de mercado o cotizaciones de instrumentos similares.
- Determinación de valor actual estimado de los instrumentos.


Todas las estimaciones del valor razonable se incluyen en el nivel 2, con excepción de instrumentos de capital sin cotización, una contraprestación contingente a cobrar y determinados contratos de derivados, en los que los valores razonables se han determinado sobre la base de los valores presentes y las tasas de descuento utilizadas se han ajustado por riesgo de crédito de la contraparte o propio.

Técnicas de Valuación

Se detalla a continuación las técnicas de valuación y los datos utilizados en las mismas para la determinación del Valor Razonable nivel 3 al 30 de junio de 2024:

Instrumento Financiero	Técnica de Valuación	Datos utilizados
Bono GE41 Rep. Arg. Euros	Valor actual	Calculado en base al precio del GD41 y el spread de precios entre los dos bonos.
Bono GE29 Rep. Arg. Euros	Valor actual	Calculado en base al precio del GD29 y el spread de precios entre los dos bonos.

Véase nuestro informe de fecha
26 de agosto de 2024
PRICE WATERHOUSE & CO S.R.L.


C.P.C.E.C.A.B.A. T° 1 F° 17

(Socio)

HERNAN PONTE
GERENTE ADMINISTRATIVO

Firmado a efectos de su
Identificación
con nuestro informe de
fecha: 26/08/2024
Por Comisión Fiscalizadora

CARLOS VYHÑAK
GERENTE GENERAL

JOSE LUIS PARDO
PRESIDENTE

JOSÉ MANUEL MEIJOMIL
SÍNDICO

Banco Mariva S.A.

NOTAS A LOS ESTADOS FINANCIEROS CONDENSADOS INTERMEDIOS SEPARADOS (Cont.)

NOTA 5. VALORES RAZONABLES (Cont.)

Instrumento Financiero	Valor Razonable cada 100	Valor Contable en miles de \$	Datos utilizados		Sensibilización de datos utilizados en valor razonable	
			Descripción	Valor utilizado	+100pb	-100pb
Bono GE41 Rep. Arg. Euros	54.988,17	480	Calculado en base al precio del GD41 y el spread de precios entre los dos bonos.	7,40%	\$ - 5.898,68	\$ 1.002,04
Bono GE29 Rep. Arg. Euros	78.116,55	9	Calculado en base al precio del GD29 y el spread de precios entre los dos bonos.	11,30%	\$ -1.842,31	\$ 1.919,26
Total		489				

Por su parte, se detallan en el siguiente cuadro los movimientos en miles de pesos de los instrumentos medidos a Valor Razonable nivel 3 durante el período:

	Instrumentos Financieros
Saldo al 31/12/2023	10.994.666
Adquisiciones	4.725.000
Disposiciones	(3.528.066)
Transferencias desde otros niveles	-
Transferencias hacia otros niveles	(4.894.230)
Resultado neto del período	1.995.376
Efecto resultado monetario	(4.878.795)
Saldo al 30/06/2024	4.413.951

Los principales datos utilizados por el Banco en su determinación del Valor Razonable nivel 3 son evaluados y monitoreados por la Entidad como se detalla a continuación:

- Tasas de descuento: son calculadas por métodos específicos de determinación del precio de los activos para obtener la tasa antes de impuestos que refleja el riesgo por el valor tiempo del dinero y el riesgo específico del activo en cuestión según el mercado.
- Aumento de ingresos (para empresas no listadas): son estimaciones generadas en base a información de mercado para compañías similares.

Todas las modificaciones a los métodos de valuación son anteriormente discutidas y aprobadas por la gerencia del Banco

Véase nuestro informe de fecha
26 de agosto de 2024
PRICE WATERHOUSE & CO S.R.L.

C.P.C.E.C.A.B.A. T° 1 F° 17

(Socio)

HERNAN PONTE
GERENTE ADMINISTRATIVO

Firmado a efectos de su
Identificación
con nuestro informe de
fecha: 26/08/2024
Por Comisión Fiscalizadora

CARLOS VYHÑAK
GERENTE GENERAL

JOSE LUIS PARDO
PRESIDENTE

JOSÉ MANUEL MEIJOMIL
SÍNDICO

Banco Mariva S.A.

NOTAS A LOS ESTADOS FINANCIEROS CONDENSADOS INTERMEDIOS SEPARADOS (Cont.)

NOTA 5. VALORES RAZONABLES (Cont.)

Técnicas de Valuación (Cont.)

Seguidamente se exponen los resultados generados por mediciones a valor razonable de nivel 3, en miles de pesos:

DENOMINACION ESPECIE	RESULTADOS		
	NO REALIZADOS	REALIZADOS	TOTAL
Título Deuda Pcia. Bs. As. \$ vto. 16/05/2024	168.948	-	168.948
Bono GE41 Rep. Arg. Euros	193	-	193
Bono GE29 Rep. Arg. Euros	4	-	4
Fondo de Riesgo Argenpymes	853.884	-	853.884
Fondo de Riesgo Fidem	9.320	-	9.320
Pagares comprados	162.800	-	162.800
Instrumentos de patrimonio	800.227	-	800.227
TOTALES	1.995.376	-	1.995.376

Los resultados realizados incluyen a los generados por venta o baja del activo financiero mientras que los resultados no realizados incluyen los provenientes de los cambios en el valor del activo financiero en cartera del banco al cierre del ejercicio. Ambos tipos de resultado se exponen en los estados financieros en la línea del estado de resultado “resultado neto por medición de instrumentos financieros a valor razonable con cambios en resultados”, excepto que se trate de activos financieros considerados a valor razonable con cambios en otro resultado integral, en cuyo caso los resultados no realizados se exponen en la línea del estado de otros resultados integrales “resultado del período por instrumentos financieros a valor razonable con cambios en ORI”. Para esta última clase de activos financieros, los resultados realizados se exponen de la forma comentada para los activos financieros considerados a valor razonable con cambios en resultados.

Las inversiones en instrumentos de patrimonio se hallan valuadas a valor razonable con cambios en resultados nivel 3 determinado en base al método del valor patrimonial proporcional ponderando la cantidad de acciones adquiridas y el patrimonio neto de la emisora de acuerdo con el último estado financiero auditado de la misma. Existen pasivos a valor razonable con cambios en resultados nivel 3 valuados a valor actual en función de la tasa interna de retorno calculada de acuerdo con la última cotización disponible de cada especie.

NOTA 6. INFORMACIÓN POR SEGMENTOS

El Banco determina los segmentos operativos sobre la base de informes de Gestión que son revisados por el Directorio y el personal clave de la Gerencia, y los actualiza a medida que los mismos presentan cambios.

Véase nuestro informe de fecha
26 de agosto de 2024
PRICE WATERHOUSE & CO S.R.L.

C.P.C.E.C.A.B.A. T° 1 F° 17

(Socio)

HERNAN PONTE
GERENTE ADMINISTRATIVO

Firmado a efectos de su
Identificación
con nuestro informe de
fecha: 26/08/2024
Por Comisión Fiscalizadora

CARLOS VYHÑAK
GERENTE GENERAL

JOSE LUIS PARDO
PRESIDENTE

JOSÉ MANUEL MEIJOMIL
SÍNDICO

Banco Mariva S.A.

NOTAS A LOS ESTADOS FINANCIEROS CONDENSADOS INTERMEDIOS SEPARADOS (Cont.)

NOTA 6. INFORMACIÓN POR SEGMENTOS (Cont.)

El Banco ha identificado los siguientes segmentos operativos sobre los cuales dispone de información financiera diferenciada, teniendo en cuenta la naturaleza de sus riesgos y rendimientos, así como también los tipos de productos y servicios ofrecidos:

- a- Banca Corporativa – Incluye los servicios de asesoramiento en materia corporativa y financiera, así como la gestión de activos y financiaciones a grandes clientes, la originación de préstamos sindicados y la inversión en activos fideicomitidos.
- b- Banca Empresas – Incluye los servicios de asesoramiento en materia corporativa y financiera, así como la gestión de activos y el otorgamiento de financiaciones a Pymes, empresas medianas y grandes empresas.
- c- Intermediación – Incluye las operaciones con títulos públicos y privados del Banco tanto para su cartera propia como por mandato de clientes e inversores. El segmento Intermediación implementa las políticas de gestión de riesgo financiero del Banco, gestiona las operaciones de su mesa de dinero, distribuye productos financieros, por ejemplo, valores negociables, y desarrolla negocios con los clientes del sector financiero y no financiero mayorista.

Los resultados operativos de los distintos segmentos operativos del Banco se monitorean por separado con el propósito de tomar decisiones sobre la asignación de recursos y la evaluación del desempeño de cada uno de los segmentos. El desempeño de los mismos es evaluado basado en las ganancias o pérdidas operativas y es medido consistentemente con las ganancias y pérdidas operativas del estado separado de ganancias y pérdidas.

Cuando ocurre alguna transacción, los precios de transferencia entre los segmentos operativos son contratados en forma independiente y equitativa de manera similar a las transacciones realizadas con terceros. Los ingresos, los gastos y los resultados producidos por las transferencias entre los segmentos operativos son luego eliminadas de la consolidación. El Banco no presenta información por segmentos geográficos teniendo en cuenta que desarrolla sus actividades en la Ciudad Autónoma de Buenos Aires.

A continuación, se presenta la información por segmentos pertinente al 30 de junio de 2024 y al 30 de junio de 2023:

Véase nuestro informe de fecha
26 de agosto de 2024
PRICE WATERHOUSE & CO S.R.L.

C.P.C.E.C.A.B.A. T° 1 F° 17

(Socio)

HERNAN PONTE
GERENTE ADMINISTRATIVO

Firmado a efectos de su
Identificación
con nuestro informe de
fecha: 26/08/2024
Por Comisión Fiscalizadora

CARLOS VYHŇAK
GERENTE GENERAL

JOSE LUIS PARDO
PRESIDENTE

JOSÉ MANUEL MEIJOMIL
SÍNDICO

Banco Mariva S.A.

NOTAS A LOS ESTADOS FINANCIEROS CONDENSADOS INTERMEDIOS SEPARADOS (Cont.)

NOTA 6. INFORMACIÓN POR SEGMENTOS (Cont.)

Resultado por Segmentos al 30/06/2024	Banca Corporativa	Intermediación	Banca Comercial	TOTAL
Ingresos por intereses	65.046	28.920.130	14.710.838	43.696.014
Egresos por intereses	(79.169)	(11.961.789)	(5.885.832)	(17.926.790)
Resultado neto por intereses	(14.123)	16.958.341	8.825.006	25.769.224
Ingresos por comisiones	714.347	417.182	229.890	1.361.419
Egresos por comisiones	(6.584)	(18.353)	(47.460)	(72.397)
Resultado neto por comisiones	707.763	398.829	182.430	1.289.022
Resultado neto por medición de instrumentos financieros a valor razonable con cambios en resultados	31.436	12.094.902	-	12.126.338
Diferencia de cotización de oro y moneda extranjera	-	(924.858)	-	(924.858)
Otros ingresos operativos	13.664	1.693.388	638.673	2.345.725
Cargo por incobrabilidad	(162.922)	-	(546.907)	(709.829)
Ingreso operativo neto	575.818	30.220.602	9.099.202	39.895.622
Beneficios al personal	(625.233)	(2.995.152)	(2.756.248)	(6.376.633)
Gastos de administración	(30.662)	(1.444.152)	(2.353.568)	(3.828.382)
Depreciación y desvalorizaciones de bienes	(1.247)	(153.619)	(27.089)	(181.955)
Otros gastos operativos	(54.465)	(2.358.512)	(4.184.378)	(6.597.355)
Resultado operativo	(135.789)	23.269.167	(222.081)	22.911.297
Resultado por asociadas y negocios conjuntos	7.885	13.957.926	171.243	14.137.054
Resultado por la posición monetaria neta	(2.297.312)	(21.101.676)	(8.610.396)	(32.009.384)
Resultado antes de impuesto de las actividades que continúan	(2.425.216)	16.125.417	(8.661.234)	5.038.967
Impuesto a las ganancias de las actividades que continúan	928.826	(5.982.819)	5.174.799	120.806
Resultado de las actividades que continúan	(1.496.390)	10.142.598	(3.486.435)	5.159.773
Resultado neto del período	(1.496.390)	10.142.598	(3.486.435)	5.159.773
Resultado Integral total	(1.496.390)	10.142.598	(3.486.435)	5.159.773

Véase nuestro informe de fecha
26 de agosto de 2024
PRICE WATERHOUSE & CO S.R.L.

(Socio)
C.P.C.E.C.A.B.A. T° 1 F° 17

HERNAN PONTE
GERENTE ADMINISTRATIVO

Firmado a efectos de su
Identificación
con nuestro informe de
fecha: 26/08/2024
Por Comisión Fiscalizadora

CARLOS VYHŇAK
GERENTE GENERAL

JOSE LUIS PARDO
PRESIDENTE

JOSÉ MANUEL MEIJOMIL
SÍNDICO

Banco Mariva S.A.

NOTAS A LOS ESTADOS FINANCIEROS CONDENSADOS INTERMEDIOS SEPARADOS (Cont.)

NOTA 6. INFORMACIÓN POR SEGMENTOS (Cont.)

Resultado por Segmentos al 30/06/2023	Banca Corporativa	Intermediación	Banca Comercial	TOTAL
Ingresos por intereses	770.794	28.166.525	18.288.888	47.226.207
Egresos por intereses	(757.111)	(30.697.002)	(12.158.759)	(43.612.872)
Resultado neto por intereses	13.683	(2.530.477)	6.130.129	3.613.335
Ingresos por comisiones	517.006	691.573	341.740	1.550.319
Egresos por comisiones	(3.615)	(11.131)	(2.775)	(17.521)
Resultado neto por comisiones	513.391	680.442	338.965	1.532.798
Resultado neto por medición de instrumentos financieros a valor razonable con cambios en resultados	44.970	13.540.136	-	13.585.106
Diferencia de cotización de oro y moneda extranjera	-	5.033.410	-	5.033.410
Otros ingresos operativos	3.990	262.241	533.490	799.721
Cargo por incobrabilidad	(251.964)	-	(845.810)	(1.097.774)
Ingreso operativo neto	324.070	16.985.752	6.156.774	23.466.596
Beneficios al personal	(599.920)	(2.706.519)	(2.491.969)	(5.798.408)
Gastos de administración	(18.889)	(2.984.780)	(1.157.709)	(4.161.378)
Depreciación y desvalorizaciones de bienes	(1.315)	(85.348)	(17.982)	(104.645)
Otros gastos operativos	(22.556)	(3.754.196)	(1.587.357)	(5.364.109)
Resultado operativo	(318.610)	7.454.909	901.757	8.038.056
Resultado por asociadas y negocios conjuntos	21.575	11.088.155	294.891	11.404.621
Resultado por la posición monetaria neta	(354.930)	(7.353.123)	(2.027.181)	(9.735.234)
Resultado antes de impuesto de las actividades que continúan	(651.965)	11.189.941	(830.533)	9.707.443
Impuesto a las ganancias de las actividades que continúan	253.862	(759.101)	361.695	(143.544)
Resultado de las actividades que continúan	(398.103)	10.430.840	(468.838)	9.563.899
Resultado neto del período	(398.103)	10.430.840	(468.838)	9.563.899
Resultado Integral total	(398.103)	10.430.840	(468.838)	9.563.899

Información sobre áreas geográficas:

Los ingresos materiales se concentran significativamente en la República Argentina atendiendo a que la definición geográfica se realizó en base al domicilio de los clientes.

Véase nuestro informe de fecha
26 de agosto de 2024
PRICE WATERHOUSE & CO S.R.L.

(Socio)
C.P.C.E.C.A.B.A. T° 1 F° 17

HERNAN PONTE
GERENTE ADMINISTRATIVO

Firmado a efectos de su
Identificación
con nuestro informe de
fecha: 26/08/2024
Por Comisión Fiscalizadora

CARLOS VYHÑAK
GERENTE GENERAL

JOSE LUIS PARDO
PRESIDENTE

JOSÉ MANUEL MEIJOMIL
SÍNDICO

Banco Mariva S.A.

NOTAS A LOS ESTADOS FINANCIEROS CONDENSADOS INTERMEDIOS SEPARADOS (Cont.)

NOTA 7. IMPUESTO A LAS GANANCIAS

A continuación, se presenta la evolución de los pasivos por impuesto diferido netos de los activos por impuesto diferido correspondiente al período finalizado el 30 de junio de 2024:

Activo por impuesto diferido	Previsión para deudores incobrables	Quebranto impositivo	Ajuste por inflación impositivo diferido	Comisiones NIIF	Total
Saldos al 31/12/2023	105.800	-	34.353	22.486	162.639
Movimiento del período	72.241	3.219.761	(24.721)	1.976	3.269.257
Efecto resultado monetario	(3.535)	-	(1.148)	(751)	(5.434)
Saldos al 30/06/2024	174.506	3.219.761	8.484	23.711	3.426.462

Pasivo por impuesto diferido	Bienes de Uso	Ajuste tipo de cambio	Revalúo Fondos Comunes de Inversión	Total
Saldos al 31/12/2023	(6.144.062)	(76.355)	(63.068)	(6.283.485)
Movimiento del período	(3.197.648)	38.342	10.855	(3.148.451)
Efecto resultado monetario	205.311	2.553	2.107	209.971
Saldos al 30/06/2024	(9.136.399)	(35.460)	(50.106)	(9.221.965)

Según se desprende de la información expuesta anteriormente, el Pasivo neto por Impuesto Diferido asciende al 30 de junio de 2024 y al 31 de diciembre de 2023, a \$ 5.795.503 y \$ 6.120.846 miles, respectivamente.

A continuación, se presenta una conciliación entre el impuesto a las ganancias cargado a resultados al 30 de junio de 2024 y al 30 de junio de 2023 y el que resultaría de aplicar la tasa del impuesto vigente sobre la utilidad contable:

Véase nuestro informe de fecha
26 de agosto de 2024
PRICE WATERHOUSE & CO S.R.L.

C.P.C.E.C.A.B.A. T° 1 F° 17

(Socio)

HERNAN PONTE
GERENTE ADMINISTRATIVO

Firmado a efectos de su
Identificación
con nuestro informe de
fecha: 26/08/2024
Por Comisión Fiscalizadora

CARLOS VYHŇAK
GERENTE GENERAL

JOSE LUIS PARDO
PRESIDENTE

JOSÉ MANUEL MEIJOMIL
SÍNDICO

Banco Mariva S.A.

NOTAS A LOS ESTADOS FINANCIEROS CONDENSADOS INTERMEDIOS SEPARADOS (Cont.)

NOTA 7. IMPUESTO A LAS GANANCIAS (Cont.)

	30/06/2024	30/06/2023
Resultado del período antes de impuesto a las ganancias	5.038.967	9.707.443
Tasa del impuesto vigente	35%	35%
Resultado del período a la tasa del impuesto	1.763.638	3.397.605
Diferencias permanentes a la tasa del impuesto		
Resultado participaciones permanentes	(4.343.949)	(3.207.212)
Incobrables sin índice impositivo	(745)	661
Ajuste por inflación contable	13.199.547	2.733.463
Donaciones no deducibles	1.300	1.891
Ajuste por inflación Impositivo	(11.825.328)	(2.824.807)
Diferencia 35 % contra alícuota efectiva	(19.083)	(15.541)
Responsable Sustituto	110.999	64.029
Otras diferencias	(542)	1
Defecto provisiones IIGG Ej anterior	(544.423)	(6.546)
Intereses devengados y no percibidos 2024	(7.658)	-
Intereses devengados y no percibidos 2023	1.524.152	-
Gastos no deducibles	892	-
Multas	11.827	-
Resultado por participación en SGR	(204)	-
Limites gastos de representación	8.771	-
Diferencias permanentes a la tasa del impuesto	(1.884.444)	(3.254.061)
Resultado del período neto de las diferencias permanentes a la tasa del impuesto - Cargo a resultados del período	(120.806)	143.544
Diferencias temporarias a la tasa del impuesto		
Previsión para deudores incobrables	72.241	37.874
Quebranto impositivo	3.219.761	27.816
Bienes de Uso	(3.197.648)	(71.650)
Ajuste tipo de cambio	38.342	(5.665)
Participación en otras sociedades	10.855	(19.602)
Ajuste por inflación impositivo diferido	(24.721)	(94.391)
Comisiones NIIF	1.976	(17.926)
Provisión impuesto a las ganancias	-	-

Reforma Tributaria:

El 29 de diciembre de 2017 el Poder Ejecutivo Nacional promulgó la Ley N° 27.430 que introdujo varios cambios en el Impuesto a las Ganancias. Posteriormente, y con la misma finalidad, se promulgaron las Leyes N° 27.468 (B.O 04-12-2018), N° 27.541 (B.O 21-12-2019) y N° 27.630 (B.O 16-06-2021). Los principales cambios introducidos por ellas fueron:

Véase nuestro informe de fecha
26 de agosto de 2024
PRICE WATERHOUSE & CO S.R.L.

(Socio)
C.P.C.E.C.A.B.A. T° 1 F° 17

HERNAN PONTE
GERENTE ADMINISTRATIVO

Firmado a efectos de su
Identificación
con nuestro informe de
fecha: 26/08/2024
Por Comisión Fiscalizadora

CARLOS VYHÑAK
GERENTE GENERAL

JOSE LUIS PARDO
PRESIDENTE

JOSÉ MANUEL MEIJOMIL
SÍNDICO

Banco Mariva S.A.

NOTAS A LOS ESTADOS FINANCIEROS CONDENSADOS INTERMEDIOS SEPARADOS (Cont.)

NOTA 7. IMPUESTO A LAS GANANCIAS (Cont.)

Alicuota de Impuesto a las ganancias: A través de las Leyes N° 27.430 y Ley N° 27.541 la alícuota proporcional del Impuesto a las Ganancias para las sociedades argentinas se redujo desde el 35% al 30% para los ejercicios fiscales que comenzaron el 1 de enero de 2018 hasta el 31 de diciembre de 2020.

Luego, con el dictado de la Ley N° 27.630 – con aplicación para ejercicios fiscales iniciados a partir del 01-01-2021- se abandona la utilización de la tradicional alícuota proporcional y se establece una nueva estructura de alícuotas progresivas y sumas fijas escalonadas para el impuesto a las ganancias con tres segmentos en relación al nivel de ganancia neta imponible acumulada. Las mencionadas ganancias netas, se actualizan anualmente considerando la variación del IPC.

Las alícuotas progresivas para el ejercicio fiscal iniciado el 01-01-2024 hasta el 31-12-2024 son:

- 25% para las ganancias netas imponibles acumuladas de hasta \$ 34 millones;
- 30% para el segundo tramo, que alcanzará ganancias netas imponibles acumuladas de hasta \$ 347 millones;
- 35% para ganancias netas imponibles acumuladas superiores a los \$ 347 millones.

Impuesto a los dividendos: A partir de la Ley N° 27.430 se introdujo un impuesto sobre los dividendos o utilidades distribuidas, entre otros, por sociedades argentinas o establecimientos permanentes a: personas humanas, sucesiones indivisas o beneficiarios del exterior, con las siguientes consideraciones: (i) los dividendos derivados de las utilidades generadas durante los ejercicios fiscales que se iniciaron a partir del 1 de enero 2018 y hasta el 31 de diciembre de 2019 quedaron sujetos a una retención del 7%; y (ii) los dividendos originados por las ganancias obtenidas por ejercicios iniciados a partir del 1 de enero de 2020 en adelante, quedaron sujetos a retención del 13%.

Luego, con el dictado de la Ley N° 27.541, se suspendió la aplicación de la alícuota del 13% hasta los ejercicios fiscales que se inicien a partir del 01-01-2021, con lo cual, la alícuota para los ejercicios iniciados a partir del 1 de enero de 2018 hasta el 31 de diciembre de 2020, se estableció en el 7%.

Finalmente, a través de la Ley N° 27.630, se mantiene la alícuota del 7% para los ejercicios iniciados a partir del 01-01-2021.

Los dividendos originados por beneficios obtenidos hasta el ejercicio anterior al iniciado a partir del 1 de enero de 2018 están sujetos, para todos los beneficiarios de los mismos, a la retención del 35% sobre el monto que exceda las ganancias acumuladas distribuibles libres de impuestos (período de transición del impuesto de igualación).

Actualizaciones de deducciones: Las adquisiciones o inversiones efectuadas en los ejercicios fiscales que se inicien a partir del 1 de enero de 2018, se actualizarán sobre la base de las variaciones porcentuales del Índice de Precios al Consumidor (IPC) que suministre el Instituto Nacional de Estadística y Censos, situación que incrementará la amortización deducible y su costo computable en caso de venta.

Véase nuestro informe de fecha
26 de agosto de 2024
PRICE WATERHOUSE & CO S.R.L.

C.P.C.E.C.A.B.A. T° 1 F° 17

(Socio)

HERNAN PONTE
GERENTE ADMINISTRATIVO

Firmado a efectos de su
Identificación
con nuestro informe de
fecha: 26/08/2024
Por Comisión Fiscalizadora

CARLOS VYHŇAK
GERENTE GENERAL

JOSE LUIS PARDO
PRESIDENTE

JOSÉ MANUEL MEIJOMIL
SÍNDICO

Banco Mariva S.A.

NOTAS A LOS ESTADOS FINANCIEROS CONDENSADOS INTERMEDIOS SEPARADOS (Cont.)**NOTA 7. IMPUESTOS A LAS GANANCIAS (Cont.)**

Ajuste por Inflación Impositivo: La Ley N° 27.468 y la Ley N° 27.541 modificaron el régimen de transición establecido por Ley N° 27.430 para la aplicación del ajuste por inflación impositivo establecido en la Ley de Impuesto a las Ganancias, indicando que el mismo tendrá vigencia para los ejercicios iniciados a partir del 1° de enero de 2018. Asimismo, se estableció que, para el primer, segundo y tercer ejercicio a partir de su vigencia, el procedimiento de ajuste será aplicable en caso que la variación del IPC - calculada desde el inicio y hasta el cierre de cada uno de esos ejercicios - supere un cincuenta y cinco por ciento (55%), un treinta por ciento (30%) y en un quince por ciento (15%), respectivamente. El ajuste por inflación positivo o negativo, según sea el caso, que debió calcularse, se imputó un sexto en ese período fiscal y los cinco sextos restantes, en partes iguales, en los cinco períodos fiscales inmediatos siguientes.

El ajuste por inflación impositivo se calculará cuando exista una tasa acumulada de inflación en tres años que alcance o sobrepase el 100%. El ajuste por inflación positivo o negativo, según sea el caso, se imputará en su totalidad en el presente ejercicio.

NOTA 8. CONCILIACIONES

Se consigna la información que permite conciliar los importes incluidos en determinados anexos respecto de las partidas del Estado de Situación Financiera:

Conciliación de los Anexos B - Clasificación de préstamos y otras financiaciones por situación y garantías recibidas – y C – Concentración de préstamos y otras financiaciones – separados con las partidas del estado separado de situación financiera:

Rubros del estado de situación financiera	30/06/2024	31/12/2023
Préstamos y otras financiaciones	52.577.922	34.733.386
Otros títulos de deuda	101.745	4.068.028
Subtotal	52.679.667	38.801.414
Menos conceptos no incluidos de los rubros anteriores en los anexos B y C		
Saldos con el BCRA	961	1.535
Préstamos al personal	1.000	-
Leliq BCRA medición a costo amortizado	-	4.067.975
Títulos públicos a costo amortizado	32	52
Ajuste NIIF rubro préstamos	(1)	(221)
Previsiones por riesgo de incobrabilidad préstamos y otras financiaciones	(977.642)	(961.615)
Previsiones por riesgo de incobrabilidad otros títulos de deuda	(1.027)	-
Subtotal	(976.677)	3.107.726
Más conceptos no incluidos en los rubros del estado de situación financiera		
Compromisos eventuales	18.780.334	30.590.382
Subtotal	18.780.334	30.590.382
Conceptos incluidos en los anexos B y C	72.436.678	66.284.070

Véase nuestro informe de fecha
26 de agosto de 2024
PRICE WATERHOUSE & CO S.R.L.

C.P.C.E.C.A.B.A. T°1 F° 17

(Socio)

HERNAN PONTE
GERENTE ADMINISTRATIVO

Firmado a efectos de su
Identificación
con nuestro informe de
fecha: 26/08/2024
Por Comisión Fiscalizadora

CARLOS VYHŇAK
GERENTE GENERAL

JOSE LUIS PARDO
PRESIDENTE

JOSÉ MANUEL MEIJOMIL
SÍNDICO

Banco Mariva S.A.

NOTAS A LOS ESTADOS FINANCIEROS CONDENSADOS INTERMEDIOS SEPARADOS (Cont.)

NOTA 9. UTILIDAD POR ACCIÓN

La utilidad por acción se calcula dividiendo la utilidad atribuible a los accionistas del Banco entre el promedio ponderado de las acciones comunes en circulación en el año. Dado que el Banco no posee acciones preferidas ni deuda convertible en acciones, el resultado básico es igual al resultado diluido por acción.

NOTA 10. PROPIEDAD, PLANTA Y EQUIPO

Fueron valuados al costo de adquisición o de construcción, neto de las depreciaciones acumuladas y/o de las pérdidas por desvalorización acumuladas, si las hubiera. El costo incluye los gastos que son directamente atribuibles a la adquisición o construcción de estas partidas.

Las propiedades, plantas y equipos adquiridos mediante combinaciones de negocios fueron valuados inicialmente al valor razonable estimado al momento de la adquisición.

Los costos subsecuentes se incluyen en el valor del activo o se reconocen como un activo separado, según corresponda, si y solo si es probable que generen beneficios económicos futuros para el Grupo, y su costo pueda ser medido razonablemente. El valor de libros del activo que se reemplaza se da de baja, amortizándose el nuevo activo por la cantidad de años de vida útil restante al momento de efectuarse la mejora.

Los gastos de reparación y mantenimiento se reconocen en el estado de resultados consolidado del ejercicio en que se incurren.

La depreciación de estos bienes es calculada por el método de línea recta, aplicando tasas anuales suficientes para extinguir sus valores al final de la vida útil estimada. En el caso que un activo incluya componentes significativos con distintas vidas útiles, los mismos son reconocidos y depreciados como ítems separados.

A continuación, se detalla la vida útil para cada uno de los ítems que componen el rubro propiedad, planta y equipos:

Bienes de uso	Vida Útil
Terrenos	No aplicable
Edificios	600 meses
Máquinas y equipos, vehículos y diversos	60 meses
Mobiliario e instalaciones	120 meses

Los valores residuales de la propiedad, planta y equipos, las vidas útiles y los métodos de depreciación se revisan y ajustan si fuera necesario, a la fecha de cierre de cada ejercicio o cuando existan indicios de desvalorización.

El valor de libros de la propiedad, planta y equipos se reduce inmediatamente a su importe recuperable cuando el importe en libros es superior al monto recuperable estimado.

Las ganancias y pérdidas por la venta de elementos de propiedad, planta y equipos se calculan comparando los ingresos obtenidos con el valor de libro del bien respectivo y se incluyen en el estado de resultado integral consolidado.

Véase nuestro informe de fecha
26 de agosto de 2024
PRICE WATERHOUSE & CO S.R.L.

C.P.C.E.C.A.B.A. T° 1 F° 17

(Socio)

HERNAN PONTE
GERENTE ADMINISTRATIVO

Firmado a efectos de su
Identificación
con nuestro informe de
fecha: 26/08/2024
Por Comisión Fiscalizadora

CARLOS VYHŇAK
GERENTE GENERAL

JOSE LUIS PARDO
PRESIDENTE

JOSÉ MANUEL MEIJOMIL
SÍNDICO

Banco Mariva S.A.

NOTAS A LOS ESTADOS FINANCIEROS CONDENSADOS INTERMEDIOS SEPARADOS (Cont.)

NOTA 10. PROPIEDAD, PLANTA Y EQUIPO (Cont.)

Los cambios en propiedad, planta y equipo para el período finalizado el 30 de junio de 2024 y el ejercicio terminado el 31 de diciembre de 2023 fueron los siguientes:

	Muebles y diversos	Maquinarias	Rodados	Terrenos, edificios e instalaciones	30/06/2024
Valor neto en libros al inicio	833.378	1.278.107	79.118	9.343.321	11.533.924
Aumentos	40.353	223.275	43.549	-	307.177
Disminuciones netas	-	-	-	3.081	3.081
Cargo por depreciación	4.335	30.583	2.088	14.085	51.091
Valor neto en libros al cierre	869.396	1.470.799	120.579	9.326.155	11.786.929
Costo	2.004.984	3.813.998	201.390	11.655.699	17.676.071
Depreciación acumulada	1.135.588	2.343.199	80.811	2.329.544	5.889.142
Valor neto en libros	869.396	1.470.799	120.579	9.326.155	11.786.929

	Muebles y diversos	Maquinarias	Rodados	Terrenos, edificios e instalaciones	31/12/2023
Valor neto en libros al inicio	810.509	1.202.507	79.118	9.396.377	11.488.511
Aumentos	30.382	145.120	-	1.595	177.097
Disminuciones netas	-	-	-	-	-
Cargo por depreciación	7.513	69.520	-	54.651	131.684
Valor neto en libros al cierre	833.378	1.278.107	79.118	9.343.321	11.533.924
Costo	1.964.630	3.625.516	157.840	11.691.997	17.439.983
Depreciación acumulada	1.131.252	2.347.409	78.722	2.348.676	5.906.059
Valor neto en libros	833.378	1.278.107	79.118	9.343.321	11.533.924

Véase nuestro informe de fecha
26 de agosto de 2024
PRICE WATERHOUSE & CO S.R.L.

C.P.C.E.C.A.B.A. T° 1 F° 17

(Socio)

HERNAN PONTE
GERENTE ADMINISTRATIVO

Firmado a efectos de su
Identificación
con nuestro informe de
fecha: 26/08/2024
Por Comisión Fiscalizadora

CARLOS VYHÑAK
GERENTE GENERAL

JOSE LUIS PARDO
PRESIDENTE

JOSÉ MANUEL MEIJOMIL
SÍNDICO

Banco Mariva S.A.

NOTAS A LOS ESTADOS FINANCIEROS CONDENSADOS INTERMEDIOS SEPARADOS (Cont.)**NOTA 11. ACTIVOS INTANGIBLES**

Los movimientos en activos intangibles para el período finalizado el 30 de junio de 2024 fueron los siguientes:

	Valor origen al inicio del período	Vida útil estimada en años	Altas	Depreciación			Valor Residual al cierre
				Acumulada	Del período	Al Cierre	
Medición al costo							
Otros activos intangibles	707.152	3	544.425	95.626	122.932	218.558	1.033.019
Total activos intangibles	707.152	3	544.425	95.626	122.932	218.558	1.033.019

NOTA 12. DIVIDENDOS

Los dividendos se encuentran expuestos en nota 12 a los estados financieros condensados intermedios consolidados en la parte aplicable al Banco.

NOTA 13. COMPROMISOS Y CONTINGENCIAS

Compromisos y contingencias se encuentran expuestos en nota 13 a los estados financieros condensados intermedios consolidados en la parte aplicable al Banco.

NOTA 14. TRANSACCIONES Y SALDOS ENTRE PARTES RELACIONADAS

Se consideran partes relacionadas todas aquellas entidades que poseen directa, o indirectamente a través de otras entidades, control sobre otra, se encuentren bajo el mismo control o pueda ejercer influencia significativa sobre las decisiones financieras u operacionales de otra entidad.

El Banco controla otra entidad cuando tiene el poder sobre las decisiones financieras y operativas de otras entidades y a su vez obtiene beneficios de la misma.

Por otro lado, el Banco considera que tiene control conjunto cuando existe un acuerdo entre partes sobre el control de una actividad económica en común.

Por último, aquellos casos en los que el Banco posea influencia significativa es debido al poder de influir sobre las decisiones financieras y operativas de otra entidad pero no poder ejercer el control sobre las mismas.

Para la determinación de dichas situaciones, no solamente se observan los aspectos legales sino además la naturaleza y sustanciación de la relación.

Véase nuestro informe de fecha
26 de agosto de 2024
PRICE WATERHOUSE & CO S.R.L.

C.P.C.E.C.A.B.A. T° 1 F° 17

(Socio)

HERNAN PONTE
GERENTE ADMINISTRATIVO

Firmado a efectos de su
Identificación
con nuestro informe de
fecha: 26/08/2024
Por Comisión Fiscalizadora

CARLOS VYHŇAK
GERENTE GENERAL

JOSE LUIS PARDO
PRESIDENTE

JOSÉ MANUEL MEIJOMIL
SÍNDICO

Banco Mariva S.A.

NOTAS A LOS ESTADOS FINANCIEROS CONDENSADOS INTERMEDIOS SEPARADOS (Cont.)

NOTA 14. TRANSACCIONES Y SALDOS ENTRE PARTES RELACIONADAS (Cont.)

Entidad controladora

El Banco es controlado por las siguientes personas:

Nombre	Naturaleza (*)	Actividad principal	Lugar de radicación	Porcentaje de participación	
				2024	2023
José Luis Pardo (h) (*)	Participación accionaria y derechos a voto	Empresario	República Argentina	20,6900	20,6900
Juan Martín Pardo (*)	Participación accionaria y derechos a voto	Empresario	República Argentina	20,6900	20,6900
María del Pilar Pardo (**)	Participación accionaria y derechos a voto	Empresario	República Argentina	13,7200	13,7200
Máximo Pardo (**)	Participación accionaria y derechos a voto	Empresario	República Argentina	13,7200	13,7200
Francisco Raúl Pardo (**)	Participación accionaria y derechos a voto	Empresario	República Argentina	13,7200	13,7200
Juan Patricio Pardo (**)	Participación accionaria y derechos a voto	Empresario	República Argentina	13,7200	13,7200

(*) 7.187.965 acciones fueron recibidas por donación del Sr. José Luis Pardo, con reserva de derecho real de usufructo sobre los derechos políticos y económicos de las acciones donadas a favor de este último. Operación autorizada por el BCRA conf. RESOL-2023-152-E-GDEBCRA-SEFYC#BCRA del 22/05/2023, notificada el 24/05/2023.

(**) 7.187.964 acciones recibidas por donación del Sr. José Luis Pardo, con reserva de derecho real de usufructo sobre los derechos políticos y económicos de las acciones donadas a favor de este último. Operación autorizada por el BCRA conf. RESOL-2023-152-E-GDEBCRA-SEFYC#BCRA del 22/05/2023, notificada el 24/05/2023.

Entidad controlada

Las partes relacionadas al 30 de junio de 2024 y el detalle de la naturaleza de su relación es la siguiente:

Nombre	Naturaleza (*)	Lugar de radicación	Porcentaje de participación	
			2024	2023
Mariva Bursátil S.A.	Participación accionaria y derechos a voto	República Argentina	99,0961	99,0961

Véase nuestro informe de fecha
26 de agosto de 2024
PRICE WATERHOUSE & CO S.R.L.



(Socio)
C.P.C.E.C.A.B.A. T° 1 F° 17

HERNAN PONTE
GERENTE ADMINISTRATIVO

Firmado a efectos de su
Identificación
con nuestro informe de
fecha: 26/08/2024
Por Comisión Fiscalizadora

CARLOS VYŇŇAK
GERENTE GENERAL

JOSE LUIS PARDO
PRESIDENTE

JOSÉ MANUEL MEIJOMIL
SÍNDICO

Banco Mariva S.A.

NOTAS A LOS ESTADOS FINANCIEROS CONDENSADOS INTERMEDIOS SEPARADOS (Cont.)

NOTA 14. TRANSACCIONES Y SALDOS ENTRE PARTES RELACIONADAS (Cont.)

Entidad controlada por Mariva Bursátil S.A.

Nombre	Naturaleza (*)	Lugar de radicación	Porcentaje de participación	
			2024	2023
Mariva Asset Management S.A.U.	Participación accionaria y derechos a voto	República Argentina	100,0000	100,0000

Sociedades vinculadas

Banco Mariva S.A. se halla vinculado a Automotores Surtrac S.A., Consultora Oriental S.A., Estancia la Carreta S.A., Extramuros S.A., First Overseas Bank Limited, Fundación Mariú, Geremar S.A., Iajá S.A., Islas Casuarinas S.A., Islas Plátanos S.A., Instalaciones Sustentables S.A., Juano S.A., Kon-tacto Publicidad y Marketing S.R.L., Lonco Hue S.A., Madeco Argentina S.A., Mariva Capital Markets LLC, Mariva Fiducias S.A., Mariva Global Asset Management, Mariva Holding Group LLC, Mariva Britain LLP, Mariva International Limited Company, Pardo Holding Limited Company, Real Estate Holding S.A. y Usacol S.A.

A continuación se detallan los saldos y transacciones más significativas con partes relacionadas al 30 de junio de 2024 y al 31 de diciembre de 2023:

Véase nuestro informe de fecha
26 de agosto de 2024
PRICE WATERHOUSE & CO S.R.L.

C.P.C.E.C.A.B.A. T° 1 F° 17

(Socio)

HERNAN PONTE
GERENTE ADMINISTRATIVO

Firmado a efectos de su
Identificación
con nuestro informe de
fecha: 26/08/2024
Por Comisión Fiscalizadora

CARLOS VYHŇAK
GERENTE GENERAL

JOSE LUIS PARDO
PRESIDENTE

JOSÉ MANUEL MEIJOMIL
SÍNDICO

Banco Mariva S.A.

NOTAS A LOS ESTADOS FINANCIEROS CONDENSADOS INTERMEDIOS SEPARADOS (Cont.)

NOTA 14. TRANSACCIONES Y SALDOS ENTRE PARTES RELACIONADAS (Cont.)

30/06/2024									
Entidad	Préstamos y Otras Financiaciones	Otros Activos Financieros	Depósitos	Otros Pasivos Financieros	Otros Pasivos No Financieros	Otros Activos no Financieros	Garantías Otorgadas	Partidas Fuera de Balance	Patrimonio Neto
Mariva Bursátil S.A. consolidado con Mariva Asset M. S.A.U.	1.685.123	-	429.880	-	503	-	-	-	-
Lonco Hue S.A.	3.088.201	-	-	-	-	-	250.000	-	-
Estancia La Carreta S.A.	6	-	-	-	-	-	-	-	-
Juano S.A.	46.362	-	-	-	-	-	-	-	-
First Overseas Bank Limited	-	-	157.332	-	-	-	-	-	-
Madeco S.A.	1.679	-	-	-	-	-	170.000	-	-
Mariva Capital Market LLC	-	-	-	-	2.371	-	-	-	-
TOTAL	4.821.371	-	587.212	-	2.874	-	420.000	-	-

Véase nuestro informe de fecha
26 de agosto de 2024
PRICE WATERHOUSE & CO S.R.L.


C.P.C.E.C.A.B.A. T° 1 F° 17

(Socio)

HERNAN PONTE
GERENTE ADMINISTRATIVO

Firmado a efectos de su
Identificación
con nuestro informe de
fecha: 26/08/2024
Por Comisión Fiscalizadora

CARLOS VYHŇAK
GERENTE GENERAL

JOSE LUIS PARDO
PRESIDENTE

JOSÉ MANUEL MEIJOMIL
SÍNDICO

Banco Mariva S.A.

NOTAS A LOS ESTADOS FINANCIEROS CONDENSADOS INTERMEDIOS SEPARADOS (Cont.)

NOTA 14. TRANSACCIONES Y SALDOS ENTRE PARTES RELACIONADAS (Cont.)

31/12/2023									
Entidad	Efectivo y Depósitos en Bancos	Préstamos y Otras Finanzaciones	Otros Activos Financieros	Depósitos	Otros Pasivos Financieros	Otros Pasivos no Financieros	Garantías Otorgadas	Partidas Fuera de Balance	Patrimonio Neto
Mariva Bursátil S.A. consolidado con Mariva Asset Management S.A.U.	-	93.147	2.247.159	3.539.537	9.664.580	1.444	-	-	-
Lonco Hue S.A.	-	131.667	-	-	-	-	-	-	-
Estancia La Carreta S.A.	-	3.248	-	-	-	-	395.919	-	-
Iaja S.A.	-	-	-	-	-	-	-	-	-
Kon-Tacto S.R.L.	-	-	-	-	-	-	-	-	-
Juano S.A.	-	7	-	-	-	-	-	-	-
First Overseas Bank Limited	-	-	-	87.450	-	-	-	-	-
Madeco S.A.	-	-	-	-	-	-	134.830	-	-
Mariva Capital Market LLC	-	-	-	-	-	3.779	-	-	-
TOTAL	-	228.069	2.247.159	3.626.987	9.664.580	5.223	530.749	-	-

Véase nuestro informe de fecha
26 de agosto de 2024
PRICE WATERHOUSE & CO S.R.L.


C.P.C.E.C.A.B.A. T° 1 F° 17

(Socio)

HERNAN PONTE
GERENTE ADMINISTRATIVO

Firmado a efectos de su
Identificación
con nuestro informe de
fecha: 26/08/2024
Por Comisión Fiscalizadora

CARLOS VYHŇAK
GERENTE GENERAL

JOSE LUIS PARDO
PRESIDENTE

JOSÉ MANUEL MEIJOMIL
SÍNDICO

Banco Mariva S.A.

NOTAS A LOS ESTADOS FINANCIEROS CONDENSADOS INTERMEDIOS SEPARADOS (Cont.)

NOTA 14. TRANSACCIONES Y SALDOS ENTRE PARTES RELACIONADAS (Cont.)

Los resultados más significativos al 30 de junio de 2024 y 2023 son los siguientes:

30/06/2024				
Entidad	Ingresos por Intereses	Egresos por Intereses	Ingresos por Comisiones	Otros Ingresos Operativos
Mariva Bursátil S.A. consolidado con Mariva Asset Management S.A.U.	991.818	-	26.572	3.693
Lonco Hue S.A.	510.367	-	-	-
Estancia La Carreta S.A.	809	-	-	-
Automotores Surtrac S.A.	-	-	-	-
Kon-Tacto S.R.L.	-	-	-	-
Juano S.A.	14.961	-	-	-
First Overseas Bank Limited	-	-	6.438	-
Madeco S.A.	3.176	-	-	-
Mariva Capital Market LLC	-	-	3.556	-
TOTAL	1.521.131	-	36.566	3.693

30/06/2023				
Entidad	Ingresos por Intereses	Egresos por Intereses	Ingresos por Comisiones	Otros Ingresos Operativos
Mariva Bursátil S.A. consolidado con Mariva Asset Management S.A.U.	777.207	-	27.241	3.333
Lonco Hue S.A.	25.584	-	-	-
Estancia La Carreta S.A.	2.835	-	-	-
Kon-Tacto S.R.L.	-	-	-	-
Juano S.A.	3.916	-	-	-
First Overseas Bank Limited	-	-	2.329	-
Madeco S.A.	13.884	-	-	-
Mariva Capital Market LLC	-	-	3.719	-
TOTAL	823.426	-	33.289	3.333

Cabe mencionar que los accionistas controlantes poseen depósitos en la Entidad y son asimismo beneficiarios de garantías otorgadas por ésta. Las transacciones efectuadas entre partes relacionadas se han llevado a cabo en condiciones de equivalencia a las de transacciones con independencia mutua entre las partes.

NOTA 15. NOTAS REQUERIDAS POR EL BCRA

Las Notas requeridas por el BCRA se encuentran expuestas en la nota 15 a los estados condensados intermedios financieros consolidados.

15.1 Seguro de Garantía de los Depósitos

Los Seguros de Garantía de los Depósitos se encuentran expuestos en la nota 15.1 a los estados financieros condensados intermedios consolidados.

Véase nuestro informe de fecha
26 de agosto de 2024
PRICE WATERHOUSE & CO S.R.L.

C.P.C.E.C.I.A.B.A. T° 1 F° 17

(Socio)

HERNAN PONTE
GERENTE ADMINISTRATIVO

Firmado a efectos de su
Identificación
con nuestro informe de
fecha: 26/08/2024
Por Comisión Fiscalizadora

CARLOS VYHŇAK
GERENTE GENERAL

JOSE LUIS PARDO
PRESIDENTE

JOSÉ MANUEL MEIJOMIL
SÍNDICO

Banco Mariva S.A.

NOTAS A LOS ESTADOS FINANCIEROS CONDENSADOS INTERMEDIOS SEPARADOS (Cont.)

NOTA 15. NOTAS REQUERIDAS POR EL BCRA (Cont.)

15.2 Bienes de disponibilidad restringida

El Banco mantiene cuentas especiales de garantías en el BCRA por las operatorias vinculadas con las cámaras electrónicas de compensación y otros asimilables, que ascienden al 30 de junio de 2024 y al 31 de diciembre de 2023 a \$4.077.667 miles y \$1.755.698 miles, respectivamente.

Por depósitos en garantía, se encuentra registrada garantía mutualizada Coelsa por \$15 miles y \$27 miles al 30 de junio de 2024 y al 31 de diciembre de 2023 respectivamente.

Por Operaciones en el Mercado Abierto Electrónico: al 30 de junio de 2024 se encuentran registrados \$ 18.175 miles, en títulos públicos constituidos como depósitos en el MAE, que corresponden a los márgenes que dicho mercado requiere para operar con el índice de dólar futuro.

Al 30 de junio de 2024 y al 31 de diciembre de 2023 se han constituido en MAE Clear una garantía en efectivo de u\$s 2 miles y u\$s 426 miles respectivamente por la operatoria de rueda garantizada.

Por Operaciones en el Mercado a Término de Rosario: al 31 de diciembre 2023 se encuentran registrados depósitos en efectivo en garantía u\$s 56 miles. Adicionalmente, se encuentran registrados depósitos en títulos valores en garantía al 30 de junio de 2024 por \$169.936 miles mientras que al 31 de diciembre de 2023 se encuentran registrados \$297.423 miles y u\$s 9.870 miles.

Por Operaciones en la Bolsas y Mercados de Argentinos S.A. se encuentran registrados títulos valores en garantía por \$ 63.612 miles en depósitos en garantía al 30 de junio de 2024.

Por Depósito en Garantía en First Data Cono Sur: Al 30 de junio de 2024 y al 31 de diciembre de 2023, se encuentran registrados en el rubro créditos diversos \$ 310 miles y \$ 494 miles respectivamente.

15.3 Cumplimiento de disposiciones requeridas por la Comisión Nacional de Valores

El Cumplimiento de las disposiciones requeridas por la CNV se encuentran expuestas en la nota 15.3 de los estados financieros condensados intermedios consolidados.

Fondos Comunes de Inversión

Los Fondos Comunes de Inversión se encuentran expuestos en nota 15.3 a los estados financieros condensados intermedios consolidados.

15.4 Cuentas que identifican el cumplimiento de efectivo mínimo

El detalle de las partidas contables computables como integración del efectivo mínimo de acuerdo con las respectivas normas emitidas por el BCRA es el siguiente:

Véase nuestro informe de fecha
26 de agosto de 2024
PRICE WATERHOUSE & CO S.R.L.

C.P.C.E.C.A.B.A. T° 1 F° 17

(Socio)

HERNAN PONTE
GERENTE ADMINISTRATIVO

Firmado a efectos de su
Identificación
con nuestro informe de
fecha: 26/08/2024
Por Comisión Fiscalizadora

CARLOS VYHŇAK
GERENTE GENERAL

JOSE LUIS PARDO
PRESIDENTE

JOSÉ MANUEL MEIJOMIL
SÍNDICO

Banco Mariva S.A.

NOTAS A LOS ESTADOS FINANCIEROS CONDENSADOS INTERMEDIOS SEPARADOS (Cont.)

NOTA 15. NOTAS REQUERIDAS POR EL BCRA (Cont.)

15.4 Cuentas que identifican el cumplimiento de efectivo mínimo (Cont.)

Concepto computable	Saldos en miles de pesos al 30/06/2024	Saldos en miles de pesos al 31/12/2023 (*)
Cuenta corriente en pesos abierta en el BCRA	3.199.994	62.590
Cuentas especiales para garantías en pesos abiertas en el BCRA	3.792.915	1.301.772
Letras de Liquidez del BCRA	-	605.609
Títulos Públicos Nacionales	1.288.879	-
Cuenta corriente en dólares estadounidenses abierta en el BCRA	3.180.559	38.981.413
Cuentas especiales p/ garantías en dólares estadounidenses abiertas en el BCRA	284.752	453.926
Cuenta corriente en euros abierta en el BCRA	19.535	32.129

(*) Saldos reexpresados en moneda constante del 30 de junio de 2024.

15.5 Sanciones aplicadas al banco y sumarios iniciados por el BCRA

Sumario 7773. Fecha de notificación: 9.8.2022.

Cargos imputados: realización de ciertas operaciones de cambio en supuesto incumplimiento a los puntos 1.2. y 10.4.2.5. de las Normas de Exterior y Cambios.

Otras personas sumariadas: Gerente General, Gerente de Operaciones y Responsable de Control Cambiario y Jefe de Comercio Exterior.

15.6 Emisión de Obligaciones

La emisión de obligaciones se encuentra expuesta en la nota 15.5 a los estados financieros condensados intermedios consolidados.

15.7 Restricciones para la distribución de utilidades

Las restricciones para la distribución de utilidades se encuentran expuestas en la nota 15.6 a los estados financieros condensados intermedios consolidados.

Véase nuestro informe de fecha
26 de agosto de 2024
PRICE WATERHOUSE & CO S.R.L.

C.P.C.E.C.A.B.A. T° 1 F° 17

(Socio)

HERNAN PONTE
GERENTE ADMINISTRATIVO

CARLOS VYHÑAK
GERENTE GENERAL

JOSE LUIS PARDO
PRESIDENTE

Firmado a efectos de su
Identificación
con nuestro informe de
fecha: 26/08/2024
Por Comisión Fiscalizadora

JOSÉ MANUEL MEIJOMIL
SÍNDICO

Banco Mariva S.A.

NOTAS A LOS ESTADOS FINANCIEROS CONDENSADOS INTERMEDIOS SEPARADOS (Cont.)

NOTA 16. PROPIEDADES DE INVERSION.

Las propiedades de inversión se encuentran expuestas en nota 16 a los estados financieros condensados intermedios consolidados.

NOTA 17. ARRENDAMIENTOS.

Los arrendamientos se encuentran expuestas en nota 17 a los estados financieros condensados intermedios consolidados.

NOTA 18. FACTORES DE RIESGOS FINANCIEROS

Los factores de riesgos financieros se encuentran expuestos en la nota 19 a los estados financieros condensados intermedios consolidados.

NOTA 19. CONTEXTO ECONÓMICO EN QUE OPERA LA ENTIDAD

El contexto económico en que opera la entidad se encuentra expuesto en nota 20 a los estados financieros condensados intermedios consolidados.

NOTA 20. HECHOS POSTERIORES

Los hechos posteriores se encuentran expuestos en la nota 21 a los estados financieros condensados intermedios consolidados.

Véase nuestro informe de fecha
26 de agosto de 2024
PRICE WATERHOUSE & CO S.R.L.

(Socio)
C.P.C.E.C.A.B.A. T° 1 F° 17

HERNAN PONTE
GERENTE ADMINISTRATIVO

Firmado a efectos de su
Identificación
con nuestro informe de
fecha: 26/08/2024
Por Comisión Fiscalizadora

CARLOS VYHŇAK
GERENTE GENERAL

JOSE LUIS PARDO
PRESIDENTE

JOSÉ MANUEL MEIJOMIL
SÍNDICO

**Detalle de Títulos Públicos y Privados
Al 30 de junio 2024 y al 31 de diciembre de 2023
presentado en moneda homogénea
(Cifras expresadas en miles de pesos)**

Concepto	Identificación	Valor Razonable	Nivel de valor Razonable	Tenencia		Posición sin opciones	Opciones	Posición final
				Saldo de libros 30/06/2024	Saldo de libros 31/12/2023			
TÍTULOS DE DEUDA A VALOR RAZONABLE CON CAMBIOS EN RESULTADOS				115.117.586	16.578.738	48.056.987	-	48.056.987
Del país				115.117.586	16.578.738	48.056.987	-	48.056.987
Títulos públicos				73.002.905	4.820.941	8.593.754	-	8.593.754
BONO REP ARG AJ CER	09240		1	24.283.445	-	24.283.445	-	24.283.445
BONO DEL TESORO BONCER 2%	05925		1	15.805.905	954.037	15.805.905	-	15.805.905
LT REP ARGENTINA CAP \$	09261		2	5.740.017	-	5.740.017	-	5.740.017
BONO TESORO NAC AJ CER	09263		2	5.401.500	-	5.401.500	-	5.401.500
LT REP ARGENTINA CAP	09267		2	3.995.250	-	3.995.250	-	3.995.250
BONO TESORO NAC AJ CER	09244		1	3.400.382	-	3.400.382	-	3.400.382
BONO TESORO NACIONAL	09257		1	3.203.614	-	3.203.614	-	3.203.614
LT REP ARGENTINA CAP	09265		2	2.613.951	-	2.613.951	-	2.613.951
BONO TESORO \$ AJ CER	09200		1	1.281.552	-	1.281.552	-	1.281.552
BONO REP ARG AJ CER	09242		1	1.262.718	-	1.262.718	-	1.262.718
Otros				6.014.571	3.866.904	(58.394.580)	-	(58.394.580)
Títulos privados				42.114.681	11.757.797	39.463.233	-	39.463.233
ON YPF CLASE 29 USS	57774		1	10.774.792	-	10.774.792	-	10.774.792
ON ALUAR S.9 V13/06/26	57817		1	9.366.518	-	9.366.518	-	9.366.518
ON CIA GEN.COMB. CL.35	57864		1	4.753.375	-	4.753.375	-	4.753.375
ON IRSA CL.20 6% USS	57803		1	3.422.026	-	3.422.026	-	3.422.026
ON YPF CLASE 30 USS VTO	57855		1	2.651.448	-	-	-	-
FONDO DE RIESGO ARGENPYME	80003		3	2.647.395	4.852.712	2.647.395	-	2.647.395
ON CAPEX CL.8 USS	57723		1	2.638.584	-	2.638.584	-	2.638.584
ON RIZOBACTER 9 CL. A USS	57857		1	1.469.076	-	1.469.076	-	1.469.076
ON C.TERM.GEN.ROC. C15	56294		1	644.962	-	644.962	-	644.962
ON CRESUD CL.45 V22/08/26	57700		1	599.372	-	599.372	-	599.372
Otros				3.147.133	6.905.085	3.147.133	-	3.147.133
OTROS TÍTULOS DE DEUDA				102.772	4.068.028	102.772	-	102.772
Medición a costo amortizado				102.772	4.068.028	102.772	-	102.772
Del país				102.772	4.068.028	102.772	-	102.772
Títulos públicos				32	52	32	-	32
BONOS GE41 REP. ARG.EURO	81100	29		32	52	32	-	32
Letras BCRA				-	4.067.976	-	-	-
LELIQ \$ VTO 11/01/2024	80016	-		-	1.041.249	-	-	-
LETRA INT BCRA TCR LEDIV	80017	-		-	3.026.727	-	-	-
Títulos privados				102.740	-	102.740	-	102.740
FF AMES 24 (DESEMBOLSO)	80002	101.713		102.740	-	102.740	-	102.740
INSTRUMENTOS DE PATRIMONIO				1.757.591	1.721.079	1,757,591	-	1,757,591
Medidos a valor razonable con cambios en resultados				1,757,591	1,721,079	1,757,591	-	1,757,591
Del país				1,680,962	1,610,624	1,680,962	-	1,680,962
MERCADO ABIERTO ELECTRONICO	80060		3	1.566.019	1.507.661	1.566.019	-	1.566.019
COMPENSADORA ELECTRONICA S.A.	80061		3	86.554	65.847	86.554	-	86.554
GARANTIZAR S.G.R.	80062		3	991	658	991	-	991
SEGURO DE DEPOSITOS S.A.	80063		3	5.476	6.637	5.476	-	5.476
ARGENCONTROL S.A.	80064		3	705	503	705	-	705
SAN JUAN TENNIS CLUB S.A.	80065		3	18.212	18.213	18.212	-	18.212
PLAY DIGITAL S.A.	80069		3	3.005	11.105	3.005	-	3.005
Del exterior				76.629	110.455	76.629	-	76.629
BCO. LATINOAMERICANO DE EXPORTACION	80067		3	70.720	100.736	70.720	-	70.720
COOPERATIVA SWIFT S.A.	80068		3	5.909	9.719	5.909	-	5.909

Véase nuestro informe de fecha
26 de agosto de 2024
PRICE WATERHOUSE & CO S.R.L.

(Socio)

C.P.C.E.C.A.B.A. T° 1 F° 17

HERNAN PONTE
GERENTE ADMINISTRATIVO

JOSE LUIS PARDO
PRESIDENTE

Firmado a efectos de su
Identificación
con nuestro informe de
fecha: 26/08/2024
Por Comisión Fiscalizadora

JOSÉ MANUEL MEIJMIL
SÍNDICO

CARLOS VYHÑAK
GERENTE GENERAL

Clasificación de préstamos y otras financiaciones por situación y garantías recibidas
Al 30 de junio de 2024 y al 31 de diciembre de 2023
presentado en moneda homogénea
 (Cifras expresadas en miles de pesos)

	30/06/2024	31/12/2023
CARTERA COMERCIAL		
En situación normal	59.588.342	44.932.053
Con garantías y contragarantías preferidas "A"	364.372	1.115.035
Con garantías y contragarantías preferidas "B"	980.080	1.238.590
Sin garantías ni contragarantías preferidas	58.243.890	42.578.428
Con seguimiento especial	-	-
En observación	-	-
Con garantías y contragarantías preferidas "A"	-	-
Con garantías y contragarantías preferidas "B"	-	-
Sin garantías ni contragarantías preferidas	-	-
En negociación o con acuerdos de refinanciación	-	-
Con garantías y contragarantías preferidas "A"	-	-
Con garantías y contragarantías preferidas "B"	-	-
Sin garantías ni contragarantías preferidas	-	-
En tratamiento especial	-	-
Con garantías y contragarantías preferidas "A"	-	-
Con garantías y contragarantías preferidas "B"	-	-
Sin garantías ni contragarantías preferidas	-	-
Con problemas	-	-
Con garantías y contragarantías preferidas "A"	-	-
Con garantías y contragarantías preferidas "B"	-	-
Sin garantías ni contragarantías preferidas	-	-
Con alto riesgo de insolvencia	-	-
Con garantías y contragarantías preferidas "A"	-	-
Con garantías y contragarantías preferidas "B"	-	-
Sin garantías ni contragarantías preferidas	-	-
Irrecuperable	-	-
Con garantías y contragarantías preferidas "A"	-	-
Con garantías y contragarantías preferidas "B"	-	-
Sin garantías ni contragarantías preferidas	-	-
TOTAL	59.588.342	44.932.053

Véase nuestro informe de fecha
26 de agosto de 2024
PRICE WATERHOUSE & CO S.R.L.

C.P.C.E.C.A.B.A. T° 1 F° 17

(Socio)

HERNAN PONTE
GERENTE ADMINISTRATIVO

Firmado a efectos de su
Identificación
con nuestro informe de
fecha: 26/08/2024
Por Comisión Fiscalizadora

CARLOS VYHÑAK
GERENTE GENERAL

JOSE LUIS PARDO
PRESIDENTE

JOSÉ MANUEL MEIJOMIL
SÍNDICO

**Clasificación de préstamos y otras financiaciones por situación y garantías recibidas
Al 30 de junio de 2024 y al 31 de diciembre de 2023
presentado en moneda homogénea
(Cifras expresadas en miles de pesos)**

(Continuación)

	30/06/2024	31/12/2023
CARTERA CONSUMO Y VIVIENDA		
Cumplimiento normal	12.362.948	20.667.379
Con garantías y contragarantías preferidas "A"	518.248	52.325
Con garantías y contragarantías preferidas "B"	306.289	640.175
Sin garantías ni contragarantías preferidas	11.538.411	19.974.879
Riesgo Bajo	-	-
Con garantías y contragarantías preferidas "A"	-	-
Con garantías y contragarantías preferidas "B"	-	-
Sin garantías ni contragarantías preferidas	-	-
Riesgo Bajo - En tratamiento especial	-	-
Con garantías y contragarantías preferidas "A"	-	-
Con garantías y contragarantías preferidas "B"	-	-
Sin garantías ni contragarantías preferidas	-	-
Riesgo Medio	620	27
Con garantías y contragarantías preferidas "A"	-	-
Con garantías y contragarantías preferidas "B"	-	-
Sin garantías ni contragarantías preferidas	620	27
Riesgo Alto	66.815	96.694
Con garantías y contragarantías preferidas "A"	-	-
Con garantías y contragarantías preferidas "B"	-	-
Sin garantías ni contragarantías preferidas	66.815	96.694
Irrecuperable	417.953	587.917
Con garantías y contragarantías preferidas "A"	-	-
Con garantías y contragarantías preferidas "B"	-	-
Sin garantías ni contragarantías preferidas	417.953	587.917
TOTAL	12.848.336	21.352.017
TOTAL GENERAL	72.436.678	66.284.070

Véase nuestro informe de fecha
26 de agosto de 2024
PRICE WATERHOUSE & CO S.R.L.


C.P.C.É.C.A.B.A. T° 1 F° 17

(Socio)

HERNAN PONTE
GERENTE ADMINISTRATIVO

Firmado a efectos de su
Identificación
con nuestro informe de
fecha: 26/08/2024
Por Comisión Fiscalizadora

CARLOS VYŇŇAK
GERENTE GENERAL

JOSE LUIS PARDO
PRESIDENTE

JOSÉ MANUEL MEIJOMIL
SÍNDICO

Concentración de préstamos y otras financiaciones
Al 30 de junio de 2024 y al 31 de diciembre de 2023
presentado en moneda homogénea
 (Cifras expresadas en miles de pesos)

Número de clientes	FINANCIACIONES			
	30/06/2024		31/12/2023	
	Saldo de deuda	% sobre cartera total	Saldo de deuda	% sobre cartera total
10 mayores clientes	44.928.468	62,02	25.385.788	38,30
50 siguientes mayores clientes	22.612.474	31,22	31.379.829	47,34
100 siguientes mayores clientes	4.887.757	6,75	9.453.483	14,26
Resto de clientes	7.979	0,01	64.970	0,10
Total	72.436.678	100,00	66.284.070	100,00

Nota: En la confección del presente anexo no se consideraron los grupos económicos.

Véase nuestro informe de fecha
26 de agosto de 2024
PRICE WATERHOUSE & CO S.R.L.

(Socio)
C.P.C.E.C.A.B.A. T° 1 F° 17

HERNAN PONTE
GERENTE ADMINISTRATIVO

Firmado a efectos de su
Identificación
con nuestro informe de
fecha: 26/08/2024
Por Comisión Fiscalizadora

CARLOS VYHŇAK
GERENTE GENERAL

JOSE LUIS PARDO
PRESIDENTE

JOSÉ MANUEL MEIJOMIL
SÍNDICO

**Apertura por plazos de préstamos y otras financiaciones
Correspondiente al ejercicio iniciado el 1 de enero de 2024 y
finalizado el 30 de junio de 2024
(Cifras expresadas en miles de pesos)**

Concepto	Cartera vencida	Plazos que restan para su vencimiento						Total
		1 mes	3 meses	6 meses	12 meses	24 meses	más de 24 meses	
Sector Público no Financiero	-	-	-	-	-	-	-	-
B.C.R.A.	-	961	-	-	-	-	-	961
Sector Privado no financiero y residentes en el exterior	292.857	81.740.215	4.116.360	1.543.435	458.761	287.604	635.591	89.074.823
Total	292.857	81.741.176	4.116.360	1.543.435	458.761	287.604	635.591	89.075.784

Véase nuestro informe de fecha
26 de agosto de 2024
PRICE WATERHOUSE & CO S.R.L.


C.P.C.E.C.A.B.A. T° 1 F° 17

(Socio)

HERNAN PONTE
GERENTE ADMINISTRATIVO

Firmado a efectos de su

Identificación
con nuestro informe de
fecha: 26/08/2024
Por Comisión Fiscalizadora

CARLOS VYHNĀK
GERENTE GENERAL

JOSE LUIS PARDO
PRESIDENTE

JOSÉ MANUEL MEIJOMIL
SÍNDICO

Concentración de los depósitos
Al 30 de junio de 2024 y al 31 de diciembre de 2023
presentado en moneda homogénea
 (Cifras expresadas en miles de pesos)

Número de clientes	30/06/2024		31/12/2023	
	Saldo de Colocación	% sobre cartera total	Saldo de Colocación	% sobre cartera total
10 mayores clientes	56.024.442	62,02	71.915.755	52,43
50 siguientes mayores clientes	26.658.540	29,51	51.187.254	37,31
100 siguientes mayores clientes	5.967.669	6,61	11.433.005	8,33
Resto de clientes	1.681.176	1,86	2.640.744	1,93
Total	90.331.827	100,00	137.176.758	100,00

Véase nuestro informe de fecha
26 de agosto de 2024
PRICE WATERHOUSE & CO S.R.L.


C.P.C.E.C.A.B.A. T° 1 F° 17

(Socio)

HERNAN PONTE
GERENTE ADMINISTRATIVO

Firmado a efectos de su
Identificación
con nuestro informe de
fecha: 26/08/2024
Por Comisión Fiscalizadora

CARLOS VYHŇAK
GERENTE GENERAL

JOSE LUIS PARDO
PRESIDENTE

JOSÉ MANUEL MEIJOMIL
SÍNDICO

Apertura de pasivos financieros por plazos remanentes
Correspondiente al ejercicio iniciado el 1 de enero de 2024 y
finalizado el 30 de junio de 2024
(Cifras expresadas en miles de pesos)

Concepto	Plazos que restan para su vencimiento						Total
	1 mes	3 meses	6 meses	12 meses	24 meses	más de 24 meses	
Depósitos	148.291.588	273.197	5.841.344	36.129	-	-	154.442.258
Sector Público no Financiero	-	-	-	-	-	-	-
Sector Financiero	-	-	-	-	-	-	-
Sector Privado no Financiero y Residentes en el exterior	148.291.588	273.197	5.841.344	36.129	-	-	154.442.258
Pasivos a valor razonable con cambios en resultados	64.409.151	-	-	-	-	-	64.409.151
Instrumentos derivados	52.830.267	-	-	-	-	-	52.830.267
Operaciones de pase	-	-	-	-	-	-	-
Banco Central de la República Argentina	-	-	-	-	-	-	-
Otras Entidades Financieras	-	-	-	-	-	-	-
Otros pasivos financieros	6.518.846	-	-	-	-	-	6.518.846
Financiamientos recibidos del BCRA y otras instituciones financieras	252.491	-	-	-	-	-	252.491
Obligaciones negociables emitidas	-	-	-	-	-	-	-
Obligaciones negociables subordinadas	-	-	-	-	-	-	-
Total	272.302.343	273.197	5.841.344	36.129	-	-	278.453.013

Véase nuestro informe de fecha
26 de agosto de 2024
PRICE WATERHOUSE & CO S.R.L.


C.P.C.E.C.A.B.A. T° 1 F° 17

(Socio)

CARLOS VYHŇAK
GERENTE GENERAL

HERNAN PONTE
GERENTE ADMINISTRATIVO

JOSE LUIS PARDO
PRESIDENTE

Firmado a efectos de su

Identificación
con nuestro informe de
fecha: 26/08/2024
Por Comisión Fiscalizadora

JOSÉ MANUEL MEIJOMIL
SÍNDICO

Movimientos de provisiones
Al 30 de junio de 2024
presentado en forma comparativa con el ejercicio económico finalizado el 31 de diciembre de 2023
en moneda homogénea
(Cifras expresadas en miles de pesos)

DETALLE	Saldos al inicio del ejercicio	Aumentos	Disminuciones		Resultado Monetario generado por provisiones	Saldo al 30/06/2024	Saldo al 31/12/2023
			Desafectaciones	Aplicaciones			
Del pasivo	27.092	-	10.991	-	10.406	5.695	27.092
Compromisos eventuales	25.281	-	10.991	-	9.602	4.688	25.281
Otras	1.811	-	-	-	804	1.007	1.811
TOTAL MOVIMIENTOS PROVISIONES	27.092	-	10.991	-	10.406	5.695	27.092

Véase nuestro informe de fecha
26 de agosto de 2024
PRICE WATERHOUSE & CO S.R.L.



(Socio)
C.P.C.E.C.A.B.A. T° 1 F° 17

CARLOS VYHŇAK
GERENTE GENERAL

HERNAN PONTE
GERENTE ADMINISTRATIVO

JOSE LUIS PARDO
PRESIDENTE

Firmado a efectos de su


Identificación
con nuestro informe de
fecha: 26/08/2024
Por Comisión Fiscalizadora

JOSÉ MANUEL MEIJOMIL
SÍNDICO

SALDOS EN MONEDA EXTRANJERA
Al 30 de junio de 2024 y al 31 de diciembre de 2023
Presentado en moneda homogénea
(Cifras expresadas en miles de pesos)

RUBROS	Casa matriz y sucursales en el país	Filiales en el exterior	Total al 30/06/2024	Total al 30/06/2024 (por moneda)				Total al 31/12/2023
				Dólar	Euro	Real	Otras	
ACTIVO								
Efectivo y depósitos en Bancos	6.266.175	-	6.266.175	5.603.515	340.414	6.224	316.022	45.897.603
Títulos de deuda a valor razonable con cambios en resultados	38.902.027	-	38.902.027	38.901.538	489	-	-	7.471.121
Otros activos financieros	319.078	-	319.078	319.078	-	-	-	5.194
Préstamos y otras financiaciones	499.719	-	499.719	499.719	-	-	-	1.067.751
B.C.R.A.	944	-	944	944	-	-	-	1.505
Sector Privado no Financiero y Residentes en el exterior	498.775	-	498.775	498.775	-	-	-	1.066.246
Otros Títulos de deuda	32	-	32	-	32	-	-	3.026.779
Inversiones en Instrumentos de Patrimonio	76.629	-	76.629	70.720	5.909	-	-	110.454
Activos financieros entregados en garantía	286.547	-	286.547	286.547	-	-	-	1.168.895
TOTAL ACTIVO	46.350.207	-	46.350.207	45.681.117	346.844	6.224	316.022	58.747.797
PASIVO								
Depósitos	16.517.336	-	16.517.336	16.517.336	-	-	-	39.618.892
Sector Privado no Financiero y Residentes en el exterior	16.517.336	-	16.517.336	16.517.336	-	-	-	39.618.892
Pasivos a valor razonable con cambios en resultados	64.070.174	-	64.070.174	64.070.174	-	-	-	54.026.220
Otros pasivos financieros	1.515.410	-	1.515.410	1.515.407	3	-	-	2.471.267
Financiaciones recibidas del BCRA y otras instituciones financieras	252.490	-	252.490	252.490	-	-	-	145.343
Otros pasivos no financieros	8.606	-	8.606	8.606	-	-	-	13.064
TOTAL PASIVO	82.364.016	-	82.364.016	82.364.013	3	-	-	96.274.786

Véase nuestro informe de fecha
26 de agosto de 2024
PRICE WATERHOUSE & CO S.R.L.


C.P.C.E.C.A.B.A. T° 1 F° 17

(Socio)

CARLOS VYHNĀK
GERENTE GENERAL

HERNAN PONTE
GERENTE ADMINISTRATIVO

JOSE LUIS PARDO
PRESIDENTE

Firmado a efectos de su

Identificación
con nuestro informe de
fecha: 26/08/2024
Por Comisión Fiscalizadora

JOSÉ MANUEL MEIJOMIL
SÍNDICO

INSTRUMENTOS FINANCIEROS DERIVADOS
Correspondiente al ejercicio iniciado el 1 de enero de 2024 y
finalizado el 30 de junio de 2024
(Cifras expresadas en miles de pesos)

Tipo de Contrato	Objetivo de las operaciones	Activo Subyacente	Tipo de Liquidación	Ámbito de Negociación o Contraparte	Plazo promedio ponderado Originalmente Pactado -en meses-	Plazo promedio ponderado Residual - en meses-	Plazo promedio ponderado de Liquidación de Diferencias -en días-	Monto
Futuros	Intermediación cuenta propia	Moneda extranjera	Diaria de diferencias	ROFEX	3	2	88	2.165.317
Forwards	Intermediación cuenta propia	Moneda extranjera	Al vencimiento de diferencias	OTC - Residentes en el país - Sector no Financiero	7	6	189	247.400
Operaciones de pase	Intermediación cuenta propia	Títulos públicos nacionales	Con entrega del subyacente	MAE	1	1	-	31.245.358

Véase nuestro informe de fecha
26 de agosto de 2024
PRICE WATERHOUSE & CO S.R.L.


C.P.C.E.C.A.B.A. T° 1 F° 17

(Socio)

HERNAN PONTE
GERENTE ADMINISTRATIVO

Firmado a efectos de su

Identificación
con nuestro informe de
fecha: 26/08/2024
Por Comisión Fiscalizadora

CARLOS VYHŇAK
GERENTE GENERAL

JOSE LUIS PARDO
PRESIDENTE

JOSÉ MANUEL MEIJOMIL
SÍNDICO

Corrección de valor por pérdidas - Previsiones por riesgo de incobrabilidad
Al 30 de junio de 2024 y al 31 de diciembre de 2023
presentado en moneda homogénea
 (Cifras expresadas en miles de pesos)

DETALLE	Saldos al inicio del ejercicio	Aumentos	Disminuciones		Resultado Monetario generado por provisiones	Saldo al 30/06/2024	Saldo al 31/12/2023
			Desafectaciones	Aplicaciones			
Préstamos y otras financiaciones	962.584	708.633	194.357	-	499.219	977.641	962.584
Sector privado no financiero y residentes en el Exterior	962.584	708.633	194.357	-	499.219	977.641	962.584
Adelantos	782.139	649.045	152.358	-	416.366	862.460	782.139
Documentos	53.051	15.211	32.638	-	20.891	14.733	53.051
Prendarios	28.677	1.301	-	-	12.908	17.070	28.677
Personales	2	-	1	-	1	-	2
Otros	98.715	43.076	9.360	-	49.053	83.378	98.715
Títulos Privados	-	1.196	-	-	169	1.027	-
TOTAL DE PREVISIONES	962.584	709.829	194.357	-	499.388	978.668	962.584

Véase nuestro informe de fecha
26 de agosto de 2024
PRICE WATERHOUSE & CO S.R.L.



(Socio)
C.P.C.E.C.A.B.A. T° 1 F° 17

HERNAN PONTE
GERENTE ADMINISTRATIVO

Firmado a efectos de su

Identificación
con nuestro informe de
fecha: 26/08/2024
Por Comisión Fiscalizadora

CARLOS VYHÑAK
GERENTE GENERAL

JOSE LUIS PARDO
PRESIDENTE

JOSÉ MANUEL MEIJOMIL
SÍNDICO



INFORME DE REVISIÓN LIMITADA DEL AUDITOR INDEPENDIENTE

A los señores Presidente y Directores de
Banco Mariva S.A.
Domicilio legal: Sarmiento 500
Ciudad Autónoma de Buenos Aires
CUIT N° 30-51642044-4

Informe sobre los estados financieros condensados intermedios consolidados

Introducción

Hemos revisado los estados financieros condensados intermedios consolidados adjuntos de Banco Mariva S.A. y sus subsidiarias (en adelante “El Grupo”) que comprenden el estado de situación financiera condensado intermedio consolidado al 30 de junio de 2024, los estados condensados intermedios consolidados de resultados y del resultado integral por los períodos de seis y tres meses finalizados el 30 de junio de 2024, y los estados condensados intermedios consolidado de cambios en el patrimonio y de flujos de efectivo para el período de seis meses finalizado el 30 junio de 2024, las notas explicativas seleccionadas y los anexos que los complementan.

Responsabilidad de la Dirección

El Directorio del Grupo es responsable de la preparación y presentación de los estados financieros condensados intermedios consolidados de acuerdo con el marco contable establecido por el Banco Central de la República Argentina (BCRA).

Alcance de la revisión

Nuestra responsabilidad es expresar una conclusión sobre estos estados financieros condensados intermedios consolidados basados en la revisión que hemos efectuado, la cual fue realizada de conformidad con las normas de revisión de estados financieros de períodos intermedios establecidas en el capítulo IV de la Resolución Técnica N° 37 de la Federación Argentina de Consejos Profesionales de Ciencias Económicas (FACPCE) y de las normas de auditoría emitidas por el BCRA para revisiones limitadas. Dichas normas exigen que cumplamos los requerimientos de ética. Una revisión de estados financieros condensados intermedios consolidados consisten en realizar indagaciones principalmente al personal responsable de los aspectos financieros y contables y aplicar procedimientos analíticos y otros procedimientos de revisión. Una revisión tiene un alcance sustancialmente menor que una auditoría y, en consecuencia, no nos permite tener la seguridad de identificar todos los asuntos significativos que podrían ser notados en una auditoría. En consecuencia, no expresamos una opinión de auditoría.



Conclusión

Sobre la base de nuestra revisión, nada ha llamado nuestra atención que nos hiciera pensar que los estados financieros condensados intermedios consolidados mencionados en el primer párrafo del presente informe, no están preparados, en todos sus aspectos significativos, de conformidad con el marco contable establecido por el BCRA.

Párrafo de énfasis sobre base contable

Sin modificar nuestra conclusión, llamamos la atención sobre la nota 1.1, en la que se indica que los estados financieros adjuntos han sido preparados de conformidad con el marco contable establecido por el BCRA. Dichas normas difieren de las normas contables profesionales vigentes (Normas Internacionales de Información Financiera (NIIF) adoptadas por la FACPCE). En la mencionada nota, la Entidad ha identificado el efecto sobre los estados financieros derivado de los diferentes criterios de valuación y exposición.

Informe sobre cumplimiento de disposiciones vigentes

En cumplimiento de disposiciones vigentes informamos que:

- a) los estados financieros condensados intermedios consolidados de Banco Mariva S.A., surgen de registros contables llevados en sus aspectos formales de conformidad con normas legales, excepto por su falta de transcripción al Libro Inventarios y Balances;
- b) los estados financieros condensados intermedios consolidados de Banco Mariva S.A. al 30 de junio de 2024 cumplen, en lo que es materia de nuestra competencia, con lo dispuesto en la Ley General de Sociedades y en las resoluciones pertinentes del BCRA y la Comisión Nacional de Valores, excepto por su falta de transcripción al libro Inventario y Balances,
- c) hemos leído la reseña informativa sobre la cual, en lo que es materia de nuestra competencia, no tenemos observaciones que formular;
- d) al 30 de junio de 2024 la deuda devengada a favor del Sistema Integrado Previsional Argentino de Banco Mariva S.A. que surge de los registros contables de la Entidad ascendía a \$ 284.485.289,02, no siendo exigible a dicha fecha;
- e) hemos leído la información incluida en la nota 15.3 a los estados financieros condensados intermedios consolidados al 30 de junio de 2024 en relación con las exigencias establecidas por la Comisión Nacional de Valores respecto a Patrimonio Neto Mínimo y Contrapartida Líquida, sobre la cual, en lo que es materia de nuestra competencia, no tenemos observaciones que formular.

Ciudad Autónoma de Buenos Aires, 26 de agosto de 2024.

PRICE WATERHOUSE & CO. S.R.L.

(Socio)

C.P.C.E.C.A.B.A. Tº 1 Fº 17
Dr. Alejandro J. Rosa
Contador Público (UM)
C.P.C.E.C.A.B.A. Tº 286 Fº 136



INFORME DE REVISIÓN LIMITADA DEL AUDITOR INDEPENDIENTE

A los señores Presidente y Directores de
Banco Mariva S.A.
Domicilio legal: Sarmiento 500
Ciudad Autónoma de Buenos Aires
CUIT N° 30-51642044-4

Informe sobre los estados financieros condensados intermedios separados

Introducción

Hemos revisado los estados financieros condensados intermedios separados adjuntos de Banco Mariva S.A. (en adelante "la Entidad") que comprenden el estado de situación financiera condensado intermedio separado al 30 de junio de 2024, los estados condensados intermedios separados de resultados y del resultado integral por los períodos de seis y tres meses finalizados el 30 de junio de 2024, y los estados condensados intermedios separados de cambios en el patrimonio y de flujos de efectivo para el período de seis meses finalizado el 30 de junio de 2024, las notas explicativas seleccionadas y los anexos que los complementan.

Responsabilidad de la Dirección

El Directorio de la Entidad es responsable de la preparación y presentación de los estados financieros separados condensados intermedios de acuerdo con el marco contable establecido por el Banco Central de la República Argentina (BCRA).

Alcance de la revisión

Nuestra responsabilidad es expresar una conclusión sobre estos estados financieros condensados intermedios separados basados en la revisión que hemos efectuado, la cual fue realizada de conformidad con las normas de revisión de estados financieros de períodos intermedios establecidas en el capítulo IV de la Resolución Técnica N° 37 de la Federación Argentina de Consejos Profesionales de Ciencias Económicas (FACPCE) y de las normas de auditoría emitidas por el BCRA para revisiones limitadas. Dichas normas exigen que cumplamos los requerimientos de ética. Una revisión de estados financieros condensados intermedios separados consisten en realizar indagaciones principalmente al personal responsable de los aspectos financieros y contables y aplicar procedimientos analíticos y otros procedimientos de revisión. Una revisión tiene un alcance sustancialmente menor que una auditoría y, en consecuencia, no nos permite tener la seguridad de identificar todos los asuntos significativos que podrían ser notados en una auditoría. En consecuencia, no expresamos una opinión de auditoría.



Conclusión

Sobre la base de nuestra revisión, nada ha llamado nuestra atención que nos hiciera pensar que los estados financieros condensados intermedios separados mencionados en el primer párrafo del presente informe, no están preparados, en todos sus aspectos significativos, de conformidad con el marco contable establecido por el BCRA.

Párrafo de énfasis sobre base contable

Sin modificar nuestra conclusión, llamamos la atención sobre la nota 1.1, en la que se indica que los estados financieros adjuntos han sido preparados de conformidad con el marco contable establecido por el BCRA. Dichas normas difieren de las normas contables profesionales vigentes (Normas Internacionales de Información Financiera (NIIF) adoptadas por la FACPCE). En la mencionada nota, la Entidad ha identificado el efecto sobre los estados financieros derivado de los diferentes criterios de valuación y exposición.

Informe sobre cumplimiento de disposiciones vigentes

En cumplimiento de disposiciones vigentes informamos que:

- a) los estados financieros condensados intermedios separados de Banco Mariva S.A., surgen de registros contables llevados en sus aspectos formales de conformidad con normas legales, excepto por su falta de transcripción al Libro Inventarios y Balances;
- b) los estados financieros condensados intermedios separados de Banco Mariva S.A. al 30 de junio de 2024 cumplen, en lo que es materia de nuestra competencia, con lo dispuesto en la Ley General de Sociedades y en las resoluciones pertinentes del BCRA y la Comisión Nacional de Valores, excepto por su falta de transcripción al libro Inventario y Balances;
- c) al 30 de junio de 2024 la deuda devengada a favor del Sistema Integrado Previsional Argentino de Banco Mariva S.A. que surge de los registros contables de la Entidad ascendía a \$ 284.485.289,02, no siendo exigible a dicha fecha;
- d) hemos leído la información incluida en la nota 15.3 a los estados financieros condensados intermedios separados al 30 de junio de 2024 en relación con las exigencias establecidas por la Comisión Nacional de Valores respecto a Patrimonio Neto Mínimo y Contrapartida Líquida, sobre la cual, en lo que es materia de nuestra competencia, no tenemos observaciones que formular.

Ciudad Autónoma de Buenos Aires, 26 de agosto de 2024.

PRICE WATERHOUSE & CO. S.R.L.

(Socio)

C.P.C.E.C.A.B.A. T° 1 F° 17
Dr. Alejandro J. Rosa
Contador Público (UM)
C.P.C.E.C.A.B.A. T° 286 F° 136

Ciudad Autónoma de Buenos Aires, 28 de agosto de 2024

Legalizamos de acuerdo con las facultades otorgadas a este CONSEJO PROFESIONAL por las leyes 466 (Art. 2, Inc, D y J) y 20488 (Art. 21, Inc. I) la actuación profesional de fecha 26/08/2024 referida a un Estado Contable Períodos Intermedios de fecha 30/06/2024 perteneciente a BANCO MARIVA S.A. CUIT 30-51642044-4, intervenida por el Dr. ALEJANDRO JAVIER ROSA. Sobre la misma se han efectuado los controles de matrícula vigente y control formal de dicha actuación profesional de conformidad con lo previsto en la Res. C. 236/88, no implicando estos controles la emisión de un juicio técnico sobre la actuación profesional.

Datos del matriculado

Dr. ALEJANDRO JAVIER ROSA

Contador Público (U.MORON)

CPCECABA T° 286 F° 136

Firma en carácter de socio

PRICE WATERHOUSE & CO. S.R.L.

T° 1 F° 17

SOCIO



Profesional de Ciencias
Económicas de la Ciudad
Autónoma de Buenos Aires

Esta actuación profesional ha sido gestionada por el profesional interviniente a través de internet y la misma reúne los controles de matrícula vigente, incumbencias y control formal de informes y certificaciones (Res. C. 236/88). El receptor del presente documento puede constatar su validez ingresando a www.consejo.org.ar/certificaciones/validar.htm declarando el siguiente código: x2qp9uc

Legalización N° 928109



INFORME DE REVISIÓN DE LA COMISIÓN FISCALIZADORA

**A los Señores Directores y Accionistas
de Banco Mariva S.A.**

Informe sobre los controles realizados respecto de los estados financieros condensados intermedios consolidados

En nuestro carácter de Miembros de la Comisión Fiscalizadora de Banco Mariva S.A., hemos efectuado una revisión de los documentos detallados en el párrafo siguiente.

1. Documentos examinados

Estados financieros condensados intermedios consolidados adjuntos de Banco Mariva S.A., que comprenden el estado de situación financiera condensado intermedio consolidado al 30 de junio de 2024, los estados condensados intermedios consolidados de resultados y del resultado integral por los períodos de seis y tres meses finalizados el 30 de junio de 2024, y los estados condensados intermedios consolidados de cambios en el patrimonio y de flujos de efectivo por el período de seis meses finalizado el 30 de junio de 2024, con sus Notas y Anexos que los complementan.

2. Responsabilidad del Directorio y la Gerencia en relación con los estados financieros condensados intermedios consolidados

El Directorio y la Gerencia de la Entidad son responsables de la preparación y la presentación de los estados financieros condensados intermedios consolidados al 30 de junio de 2024, de acuerdo con las normas contables profesionales argentinas y con el marco contable establecido por el Banco Central de la República Argentina (B.C.R.A.), lo cual incluye, entre otros, el diseño, la implementación y el mantenimiento del control interno pertinente a la preparación y presentación de los estados financieros libres de incorrecciones significativas.

3. Responsabilidad de la Comisión Fiscalizadora

Nuestro examen fue realizado de acuerdo con las normas de sindicatura vigentes establecidas en la Resolución Técnica N° 15 y modificatorias de la Federación Argentina de Consejos Profesionales de Ciencias Económicas (FACPCE) adoptada por la Resolución C.D. N° 96/2022 del Consejo Profesional de Ciencias Económicas de la Ciudad Autónoma de Buenos Aires (CPCECABA). Dichas normas requieren que el examen de los estados financieros trimestrales se efectúe de acuerdo con las normas aplicables a encargos de revisión de estados financieros de períodos intermedios, e incluya la verificación de la congruencia de los documentos examinados con la información sobre las decisiones societarias expuestas en actas, y la adecuación de dichas decisiones a la ley y a los estatutos, en lo relativo a sus aspectos formales y documentales.

Para realizar nuestra tarea profesional sobre los documentos detallados precedentemente, hemos examinado la revisión efectuada por el auditor externo Contador Alejandro J. Rosa (socio de la firma Price Waterhouse & Co. S.R.L), quien emitió su informe de revisión de fecha 26 de agosto de 2024 de acuerdo con las normas de auditoría vigentes en lo referido a encargos de revisión de estados financieros de períodos intermedios. Dicho examen incluyó la verificación de la planificación del trabajo, de la naturaleza, alcance y oportunidad de los procedimientos aplicados y de los resultados de la revisión efectuada por dicho profesional. El profesional mencionado ha llevado a cabo su examen de conformidad con las normas de revisión de estados financieros de períodos intermedios establecidas en la sección IV de la Resolución Técnica N° 37 de la Federación Argentina de Consejos Profesionales de Ciencias Económicas adoptada por

la Resolución C.D. N° 46/2021 del CPCECABA. Dichas normas exigen que cumplamos los requerimientos de independencia y las demás responsabilidades de ética de conformidad con los requerimientos del Código de Ética del CPCECABA.

Una revisión de los estados financieros de períodos intermedios consiste en realizar indagaciones, principalmente a las personas responsables de los temas financieros y contables, y aplicar procedimientos analíticos y otros procedimientos de revisión. Una revisión tiene un alcance significativamente menor que el de una auditoría y, por consiguiente, no nos permite obtener seguridad de que tomemos conocimiento de todos los temas significativos que podrían identificarse en una auditoría. En consecuencia, no expresamos opinión de auditoría.

Dado que no es responsabilidad de la Comisión Fiscalizadora efectuar un control de gestión, el examen no se extendió a los criterios y decisiones empresarias de las diversas áreas de la Entidad, cuestiones que son de responsabilidad exclusiva de la Dirección.

4. Conclusión

Basados en nuestra revisión y en el informe de fecha 26 de agosto de 2024 del Contador Alejandro J. Rosa (socio de la firma Price Waterhouse & Co. S.R.L), estamos en condiciones de informar que nada ha llamado nuestra atención que nos hiciera pensar que los estados financieros condensados intermedios consolidados mencionados en 1., no están preparados, en todos sus aspectos significativos, de acuerdo con las normas contables profesionales argentinas vigentes y de conformidad con el marco contable establecido por el B.C.R.A..

5. Párrafo de Énfasis

Sin modificar nuestra conclusión, llamamos la atención sobre la nota 1.1, en la que se indica que los estados financieros condensados intermedios consolidados adjuntos han sido preparados de conformidad con el marco contable establecido por el B.C.R.A. Dichas normas difieren de las normas contables profesionales vigentes (Normas de Contabilidad (NIIF)) adoptadas por la FACPCE. En la mencionada nota la Entidad ha identificado, pero no ha cuantificado el efecto sobre los estados financieros derivado de los diferentes criterios de valuación y exposición. Los estados financieros consolidados deben ser leídos, para su correcta interpretación, a la luz de estas circunstancias.

6. Información sobre otros requerimientos legales y reglamentarios

- a) Los estados financieros condensados intermedios consolidados adjuntos al 30 de junio de 2024 se encuentran pendientes de transcripción al libro Inventario y Balances, y cumplen, en lo que es materia de nuestra competencia, con lo dispuesto en la Ley General de Sociedades, el marco contable establecido por el B.C.R.A. y con las resoluciones pertinentes de la Comisión Nacional de Valores (CNV).
- b) Los estados financieros condensados intermedios consolidados adjuntos al 30 de junio de 2024 surgen de registros contables de la Entidad llevados en sus aspectos formales de conformidad con las normas legales vigentes, excepto por la falta de transcripción al libro Inventario y Balances descripta en el acápite a).
- c) Informamos en cumplimiento de disposiciones legales vigentes y en ejercicio del control de legalidad que nos compete, que hemos aplicado durante el período los restantes procedimientos descritos en el artículo N° 294 de la ley N° 19.550, que consideramos necesarios de acuerdo con las circunstancias, no teniendo observaciones que formular al respecto.

- d) Hemos leído la reseña informativa sobre la cual en lo que es materia de nuestra competencia, no tenemos observaciones que formular.
- e) Hemos leído la información incluida en la nota 15.3 a los estados financieros condensados intermedios consolidados, en relación con las exigencias establecidas por la CNV respecto al Patrimonio Neto Mínimo y Contrapartida Líquida, sobre los cuales en lo que es materia de nuestra competencia, no tenemos observaciones que formular.

Ciudad Autónoma de Buenos Aires, 26 de agosto de 2024

Por Comisión Fiscalizadora

Dr. José M. Meijomil
Síndico
Contador Público (U.B.A.)

Dr. Alejandro J. Galván
Síndico
Contador Público (U.N.L.P)

Dr. Alfredo A. Esperón
Síndico
Contador Público (U.B)

INFORME DE REVISIÓN DE LA COMISIÓN FISCALIZADORA

A los Señores Directores y Accionistas de Banco Mariva S.A.

Informe sobre los controles realizados respecto de los estados financieros condensados intermedios separados

En nuestro carácter de Miembros de la Comisión Fiscalizadora de Banco Mariva S.A., hemos efectuado una revisión de los documentos detallados en el párrafo siguiente.

1. Documentos examinados

Estados financieros condensados intermedios separados adjuntos de Banco Mariva S.A., que comprenden el estado de situación financiera condensado intermedio separado al 30 de junio de 2024, los estados condensados intermedios separados de resultados y del resultado integral, de cambios en el patrimonio por los períodos de seis y tres meses finalizados el 30 de junio de 2024, y los estados condensados intermedios separados de cambios en el patrimonio y de flujos de efectivo por el período de seis meses finalizado el 30 de junio de 2014, con sus Notas y Anexos que los complementan.

2. Responsabilidad del Directorio y la Gerencia en relación con los estados financieros condensados intermedios separados

El Directorio y la Gerencia de la Entidad son responsables de la preparación y la presentación de los estados financieros condensados intermedios separados al 30 de junio de 2024, de acuerdo con las normas contables profesionales argentinas y con el marco contable establecido por el Banco Central de la República Argentina (B.C.R.A.), lo cual incluye, entre otros, el diseño, la implementación y el mantenimiento del control interno pertinente a la preparación y presentación de los estados financieros libres de incorrecciones significativas.

3. Responsabilidad de la Comisión Fiscalizadora

Nuestro examen fue realizado de acuerdo con las normas de sindicatura vigentes establecidas en la Resolución Técnica N° 15 y modificatorias de la Federación Argentina de Consejos Profesionales de Ciencias Económicas (FACPCE) adoptada por la Resolución C.D. N° 96/2022 del Consejo Profesional de Ciencias Económicas de la Ciudad Autónoma de Buenos Aires (CPCECABA). Dichas normas requieren que el examen de los estados financieros trimestrales se efectúe de acuerdo con las normas aplicables a encargos de revisión de estados financieros de períodos intermedios, e incluya la verificación de la congruencia de los documentos examinados con la información sobre las decisiones societarias expuestas en actas, y la adecuación de dichas decisiones a la ley y a los estatutos, en lo relativo a sus aspectos formales y documentales.

Para realizar nuestra tarea profesional sobre los documentos detallados precedentemente, hemos examinado la revisión efectuada por el auditor externo Contador Alejandro J. Rosa (socio de la firma Price Waterhouse & Co. S.R.L), quien emitió su informe de revisión de fecha 26 de agosto de 2024 de acuerdo con las normas de auditoría vigentes en lo referido a encargos de revisión de estados financieros de períodos intermedios. Dicho examen incluyó la verificación de la planificación del trabajo, de la naturaleza, alcance y oportunidad de los procedimientos aplicados y de los resultados de la revisión efectuada por dicho profesional. El profesional mencionado ha llevado a cabo su examen de conformidad con las normas de revisión de estados financieros de períodos intermedios establecidas en la sección IV de la Resolución Técnica N° 37 de la Federación Argentina de Consejos Profesionales de Ciencias Económicas adoptada por

la Resolución C.D. N° 46/2021 del CPCECABA. Dichas normas exigen que cumplamos los requerimientos de independencia y las demás responsabilidades de ética de conformidad con los requerimientos del Código de Ética del CPCECABA.

Una revisión de los estados financieros de períodos intermedios consiste en realizar indagaciones, principalmente a las personas responsables de los temas financieros y contables, y aplicar procedimientos analíticos y otros procedimientos de revisión. Una revisión tiene un alcance significativamente menor que el de una auditoría y, por consiguiente, no nos permite obtener seguridad de que tomemos conocimiento de todos los temas significativos que podrían identificarse en una auditoría. En consecuencia, no expresamos opinión de auditoría.

Dado que no es responsabilidad de la Comisión Fiscalizadora efectuar un control de gestión, el examen no se extendió a los criterios y decisiones empresarias de las diversas áreas de la Entidad, cuestiones que son de responsabilidad exclusiva de la Dirección.

4. Conclusión

Basados en nuestra revisión y en el informe de fecha 26 de agosto de 2024 del Contador Alejandro J. Rosa (socio de la firma Price Waterhouse & Co. S.R.L), estamos en condiciones de informar que nada ha llamado nuestra atención que nos hiciera pensar que los estados financieros condensados intermedios separados mencionados en 1., no están preparados, en todos sus aspectos significativos, de acuerdo con las normas contables profesionales argentinas vigentes y de conformidad con el marco contable establecido por el B.C.R.A..

5. Párrafo de Énfasis

Sin modificar nuestra conclusión, llamamos la atención sobre la nota 1.1, (que alude a la nota 1.1. a los estados financieros condensados intermedios consolidados), en la que se indica que los estados financieros condensados intermedios separados adjuntos han sido preparados de conformidad con el marco contable establecido por el B.C.R.A. Dichas normas difieren de las normas contables profesionales vigentes (Normas de Contabilidad (NIIF)) adoptadas por la FACPCE. En la mencionada nota la Entidad ha identificado, pero no ha cuantificado el efecto sobre los estados financieros derivado de los diferentes criterios de valuación y exposición. Los estados financieros separados deben ser leídos, para su correcta interpretación, a la luz de estas circunstancias.

6. Información sobre otros requerimientos legales y reglamentarios

- a) Los estados financieros condensados intermedios separados adjuntos al 30 de junio de 2024 se encuentran pendientes de transcripción al libro Inventario y Balances, y cumplen, en lo que es materia de nuestra competencia, con lo dispuesto en la Ley General de Sociedades, el marco contable establecido por el B.C.R.A. y con las resoluciones pertinentes de la Comisión Nacional de Valores (CNV).
- b) Los estados financieros condensados intermedios separados adjuntos al 30 de junio de 2024 surgen de registros contables de la Entidad llevados en sus aspectos formales de conformidad con las normas legales vigentes, excepto por la falta de transcripción al libro Inventario y Balances descripta en el acápite a).
- c) Informamos en cumplimiento de disposiciones legales vigentes y en ejercicio del control de legalidad que nos compete, que hemos aplicado durante el período los restantes procedimientos descritos en el artículo N° 294 de la ley N° 19.550, que consideramos

necesarios de acuerdo con las circunstancias, no teniendo observaciones que formular al respecto.

- d) Hemos leído la información incluida en la nota 15.3, (que alude a los estados financieros condensados intermedios consolidados), en relación con las exigencias establecidas por la CNV respecto al Patrimonio Neto Mínimo y Contrapartida Líquida, sobre los cuales en lo que es materia de nuestra competencia, no tenemos observaciones que formular.

Ciudad Autónoma de Buenos Aires, 26 de agosto de 2024

Por Comisión Fiscalizadora

Dr. José M. Meijomil
Síndico
Contador Público (U.B.A.)

Dr. Alejandro J. Galván
Síndico
Contador Público (U.N.L.P)

Dr. Alfredo A. Esperón
Síndico
Contador Público (U.B)