

## **Garantizar S.G.R.**

Estados contables por el período intermedio de seis meses  
finalizado el 30 de junio del 2024

# **Garantizar S.G.R.**

## **Índice**

Composición del Consejo de Administración y de la Comisión Fiscalizadora de la Sociedad

Estados contables básicos

Estado de Situación Patrimonial de período intermedio

Estado de Resultados de período intermedio

Estado de Evolución del Patrimonio Neto de período intermedio

Estado de Evolución del Fondo de Riesgo de período intermedio

Estado de Flujo de Efectivo de período intermedio

Información complementaria

Notas 1 a 12

Anexos I a XI

Informe de los auditores independientes sobre revisión de estados contables de período intermedio

Informe de la Comisión Fiscalizadora

# **Garantizar S.G.R.**

## **Composición del Consejo de Administración**

Presidente:	Martín José Apaz <sup>1</sup>
Vicepresidente y Primer vocal:	Juan Manuel Ríos Ordóñez <sup>1</sup>
Segundo vocal:	Juan Carlos Ozcoidi <sup>1</sup>
Primer vocal suplente:	Guillermo Antonio Balbín <sup>3</sup>
Segundo vocal suplente:	Francisco Antonio Di Cristofaro <sup>1</sup>
Tercer vocal suplente:	Marcelo Gregorio Ernst <sup>1</sup>

## **Composición de la Comisión Fiscalizadora**

Presidente:	Maritza Carmen Benedicto <sup>2</sup>
Primer vocal:	Federico Gastón Fritzler Vidal <sup>2</sup>
Segundo vocal:	Simón Carman <sup>1</sup>
Primer vocal suplente:	Lorena Noemí Carrera Escudero <sup>2</sup>
Segundo vocal suplente:	Javier Alejandro Roldán <sup>2</sup>
Tercer vocal suplente:	Agustín Leonardo Carucci <sup>1</sup>

<sup>1</sup> Designación aprobada por Acta de Asamblea General Ordinaria N° 36 celebrada el 18 de abril del 2024.

<sup>2</sup> Designación aprobada por Asamblea Especial de accionistas clase B N° 35 celebrada el 7 de febrero del 2024.

<sup>3</sup> Designación aprobada por la Asamblea General Ordinaria N° 33 celebrada el 28 de abril del 2022.

## Garantizar S.G.R.

### Estados Contables

Estados contables intermedios por el período de seis meses correspondientes al ejercicio económico N° 28 iniciado el 1 de enero de 2024 y finalizado el 30 de junio de 2024

Domicilio legal: Maipú 73 Piso 6° - Ciudad Autónoma de Buenos Aires

Actividad principal de la Sociedad: Otorgar garantías a sus socios partícipes y terceros para facilitar el acceso al crédito mediante la celebración de contratos de garantía recíproca

Fechas de inscripción en el Registro Público de Comercio:

Del estatuto: 21 de marzo de 1997  
De las modificaciones al estatuto: 25 de agosto de 1997, 22 de octubre de 1998, 18 de mayo de 1999, 10 de noviembre de 1999, 9 de diciembre de 2002, 1 de agosto de 2012 y 23 de agosto de 2018

Número de Registro en la Inspección General de Justicia: 1.631.125

Autorización de la Secretaría de Industria, Comercio y Minería: Resolución N° 880 del 4 de septiembre de 1997

Fecha de finalización del plazo de duración de la Sociedad: 20 de marzo de 2096

Accionista que posee mayor cantidad de votos y es Socio Protector:

Denominación: **Banco de la Nación Argentina**  
Domicilio legal: Bartolomé Mitre 326 - Buenos Aires  
Porcentaje de votos: 32,24%

COMPOSICIÓN DEL CAPITAL (Nota 6)				
Tipo de socio	ACCIONES			Suscripto neto de reembolsos de acciones e integrado
	Cantidad	Tipo	N° de votos que otorga cada una	
				\$
Partícipes	25.308.039	Clase "A" - Ordinarias nominativas	1	25.308.039
Protectores	24.235.604	Clase "B" - Ordinarias nominativas	1	24.235.604
	49.543.643			49.543.643

Firmado a los efectos de su identificación con nuestro informe de fecha 28 de agosto de 2024

**BECHER Y ASOCIADOS S.R.L.**  
C.P.C.E.C.A.B.A. T°1 – F°21



**Leticia Norma Ebba – Socia**  
Contadora Pública (U.A.J.F.K.)  
C.P.C.E.C.A.B.A. T°173 – F°221

Firmado a los efectos de su identificación con nuestro informe de fecha 28 de agosto de 2024

Por Comisión Fiscalizadora



Maritza Carmen Benedicto  
Presidente



Sr. Martín José Apaz  
Presidente

## Garantizar S.G.R.

Número de Registro en la Inspección General de Justicia: 1.631.125

**Estado de Situación Patrimonial de período intermedio**  
al 30 de junio de 2024 comparativo con el cierre del ejercicio finalizado el 31 de diciembre de 2023  
(Cifras expresadas en pesos – Ver (1) y (2))

	30.06.2024			31.12.2023		
	Sociedad de Garantía Reciproca (1)	Fondo de Riesgo (2)	Total	Sociedad de Garantía Reciproca (1)	Fondo de Riesgo (2)	Total
<b>ACTIVO</b>						
<b>ACTIVO CORRIENTE</b>						
Caja y bancos (Nota 3.a)	118.458.263	383.265.567	501.723.830	349.934.547	232.041.611	581.976.158
Inversiones (Anexo I)	7.823.186.319	144.321.015.956	152.144.202.275	8.073.837.204	101.079.571.977	109.153.409.181
Créditos por servicios prestados (Nota 3.b)	5.388.557.122	1.591.783.478	6.980.340.600	6.278.240.712	1.194.841.584	7.473.082.296
Otros créditos (Nota 3.c)	1.022.378.764	2.204.598.843	3.226.977.607	2.808.014.576	231.801.913	3.039.816.489
<b>Total del Activo Corriente</b>	<b>14.352.580.468</b>	<b>148.500.663.844</b>	<b>162.853.244.312</b>	<b>17.510.027.039</b>	<b>102.738.257.085</b>	<b>120.248.284.124</b>
<b>ACTIVO NO CORRIENTE</b>						
Créditos por servicios prestados (Nota 3.d)	-	203.964.155	203.964.155	-	180.642.732	180.642.732
Otros créditos (Nota 3.e)	104.966.158	-	104.966.158	190.679.455	-	190.679.455
Bienes de uso (Anexo III)	9.676.735.206	-	9.676.735.206	9.972.279.809	-	9.972.279.809
Activos Intangibles (Anexo IV)	265.048.686	-	265.048.686	214.512.943	-	214.512.943
<b>Total del Activo No Corriente</b>	<b>10.046.750.050</b>	<b>203.964.155</b>	<b>10.250.714.205</b>	<b>10.377.472.207</b>	<b>180.642.732</b>	<b>10.558.114.939</b>
<b>Total del Activo</b>	<b>24.399.330.518</b>	<b>148.704.627.999</b>	<b>173.103.958.517</b>	<b>27.887.499.246</b>	<b>102.918.899.817</b>	<b>130.806.399.063</b>

(1) Cifras expresadas en moneda homogénea al 30 de junio de 2024. Ver Notas 2.1 y 2.3.

(2) Cifras expresadas en moneda histórica nominal. Ver Notas 2.1 y 2.3.

Las notas y los anexos que se acompañan forman parte integrante de los presentes estados contables.

Firmado a los efectos de su identificación  
con nuestro informe de fecha  
28 de agosto de 2024

**BECHER Y ASOCIADOS S.R.L.**  
C.P.C.E.C.A.B.A. T°1 – F°21



**Leticia Norma Ebba – Socia**  
Contadora Pública (U.A.J.F.K.)  
C.P.C.E.C.A.B.A. T°173 – F°221

Firmado a los efectos de su identificación  
con nuestro informe de fecha  
28 de agosto de 2024

Por Comisión Fiscalizadora



**Maritza Carmen Benedicto**  
Presidente

Sr. Martin José Apaz  
Presidente

## Garantizar S.G.R.

Número de Registro en la Inspección General de Justicia: 1.631.125

### Estado de Situación Patrimonial de período intermedio

al 30 de junio de 2024 comparativo con el cierre del ejercicio finalizado el 31 de diciembre de 2023

(Cifras expresadas en pesos – Ver (1) y (2))

	30/6/2024			31.12.2023		
	Sociedad de Garantía Recíproca (1)	Fondo de Riesgo (2)	Total	Sociedad de Garantía Recíproca (1)	Fondo de Riesgo (2)	Total
<b>PASIVO</b>						
<b>PASIVO CORRIENTE</b>						
Cuentas por pagar (Nota 3.f)	957.942.572	10.607.656	968.550.228	597.954.455	16.101.462	614.055.917
Cargas fiscales (Nota 3.g)	141.661.637	-	141.661.637	834.664.843	-	834.664.843
Remuneraciones y cargas sociales	1.630.508.823	-	1.630.508.823	2.179.641.997	-	2.179.641.997
Otros pasivos (Nota 3.h)	7.473.497.283	15.449.799.407	22.923.296.690	6.960.211.174	19.813.543.711	26.773.754.885
<b>Total del Pasivo Corriente</b>	<b>10.203.610.315</b>	<b>15.460.407.063</b>	<b>25.664.017.378</b>	<b>10.572.472.469</b>	<b>19.829.645.173</b>	<b>30.402.117.642</b>
<b>PASIVO NO CORRIENTE</b>						
Pasivo por impuesto diferido (Nota 3.i)	-	-	-	640.248.383	-	640.248.383
Otros pasivos (Nota 3.j)	731.096.465	33.924.746	765.021.211	167.304.544	17.470.587	184.775.131
Previsiones (Nota 2.5.g) y Anexo II)	147.000.000	-	147.000.000	134.829.514	-	134.829.514
<b>Total del Pasivo no Corriente</b>	<b>878.096.465</b>	<b>33.924.746</b>	<b>912.021.211</b>	<b>942.382.441</b>	<b>17.470.587</b>	<b>959.853.028</b>
<b>Total del Pasivo</b>	<b>11.081.706.780</b>	<b>15.494.331.809</b>	<b>26.576.038.589</b>	<b>11.514.854.910</b>	<b>19.847.115.760</b>	<b>31.361.970.670</b>
<b>PATRIMONIO NETO (según estados respectivos)</b>	13.317.623.738	133.210.296.190	146.527.919.928	16.372.644.336	83.071.784.057	99.444.428.393
<b>Total del Pasivo y Patrimonio Neto</b>	<b>24.399.330.518</b>	<b>148.704.627.999</b>	<b>173.103.958.517</b>	<b>27.887.499.246</b>	<b>102.918.899.817</b>	<b>130.806.399.063</b>

(1) Cifras expresadas en moneda homogénea al 30 de junio de 2024. Ver Notas 2.1 y 2.3.

(2) Cifras expresadas en moneda histórica nominal. Ver Notas 2.1 y 2.3.

Las notas y los anexos que se acompañan forman parte integrante de los presentes estados contables.

Firmado a los efectos de su identificación  
con nuestro informe de fecha  
28 de agosto de 2024

**BECHER Y ASOCIADOS S.R.L.**  
C.P.C.E.C.A.B.A. T°1 – F°21



**Leticia Norma Ebba – Socia**  
Contadora Pública (U.A.J.F.K.)  
C.P.C.E.C.A.B.A. T°173 – F°221

Firmado a los efectos de su identificación  
con nuestro informe de fecha  
28 de agosto de 2024

Por Comisión Fiscalizadora



**Maritza Carmen Benedito**  
Presidente



**Sr. Martín José Apaz**  
Presidente

## Garantizar S.G.R.

Número de Registro en la Inspección General de Justicia: 1.631.125

**Estado de Resultados de período intermedio**  
correspondiente al período de seis meses finalizado el 30 de junio de 2024  
presentado en forma comparativa con el mismo período del ejercicio anterior  
(Cifras expresadas en pesos – Ver (1) y (2))

	30/6/2024	30/6/2023
<b>Resultado de las operaciones de la S.G.R. (1)</b>		
Ingresos por servicios (Nota 3.k)	4.614.428.537	6.847.727.999
Costo de otorgamiento de garantías (Anexo VI)	(4.256.083.947)	(5.404.620.441)
Ganancia bruta	358.344.590	1.443.107.558
Gastos de administración (Anexo VI)	(6.420.865.875)	(8.599.223.192)
Gastos por administración del Fondo de Riesgo (Anexo VI)	(928.919.552)	(1.477.055.427)
Recupero neto de provisiones por incobrabilidad de créditos por comisiones y servicios administrativos a cobrar y otros créditos (Anexo II)	(38.563.822)	341.361.921
Otros ingresos (Nota 3.l)	4.216.172.444	5.567.417.589
Resultado operativo – Pérdida	(2.813.832.215)	(2.724.391.551)
Resultados financieros y por tenencia (incluyendo el resultado por la exposición a los cambios en el poder adquisitivo de la moneda – RECPAM)	(881.439.159)	416.579.331
<b>Resultado antes de impuesto a las ganancias – Pérdida</b>	<b>(3.695.271.374)</b>	<b>(2.307.812.220)</b>
Beneficio/ (Cargo) por impuesto a las ganancias (Nota 2.5.h) c)	640.248.383	(383.916.048)
<b>Resultado neto de la S.G.R. – Pérdida</b>	<b>(3.055.022.991)</b>	<b>(2.691.728.268)</b>
<b>Resultado del Fondo de Riesgo (2)</b>		
Resultados financieros y por tenencia (Nota 3.m)	41.539.430.838	14.894.463.507
Otros egresos netos (Nota 3.n)	(257.629.865)	(17.261.596)
Cargo neto por incobrabilidad Fondo de Riesgo Contingente (Anexo II)	(621.025.175)	(199.910.837)
Resultados cedidos por Socios Protectores (Nota 3.o)	(23.301.511.998)	(10.526.337.609)
<b>Resultado neto del Fondo de Riesgo – Ganancia</b>	<b>17.359.263.800</b>	<b>4.150.953.465</b>
Resultado del período – Ganancia	14.304.240.809	1.459.225.197
Resultado neto del Fondo de Riesgo asignado a Socios Protectores	(17.359.263.800)	(4.150.953.465)
<b>Resultado neto del período – Pérdida</b>	<b>(3.055.022.991)</b>	<b>(2.691.728.268)</b>

(1) Cifras expresadas en moneda homogénea al 30 de junio de 2024. Ver Notas 2.1 y 2.3.

(2) Cifras expresadas en moneda histórica nominal. Ver Notas 2.1 y 2.3.

Las notas y los anexos que se acompañan forman parte integrante de los presentes estados contables.

Firmado a los efectos de su identificación  
con nuestro informe de fecha  
28 de agosto de 2024  
**BECHER Y ASOCIADOS S.R.L.**  
C.P.C.E.C.A.B.A. T°1 – F°21



**Leticia Norma Ebba – Socia**  
Contadora Pública (U.A.J.F.K.)  
C.P.C.E.C.A.B.A. T°173 – F°221

Firmado a los efectos de su identificación  
con nuestro informe de fecha  
28 de agosto de 2024

Por Comisión Fiscalizadora



**Maritza Carmen Benédicto**  
Presidente



**Sr. Martín José Apaz**  
Presidente

## Garantizar S.G.R.

Número de Registro en la Inspección General de Justicia: 1.631.125

**Estado de Evolución del Patrimonio Neto de período intermedio**  
correspondiente al período de seis meses finalizado el 30 de junio de 2024  
presentado en forma comparativa con el mismo período del ejercicio anterior  
(Cifras expresadas en pesos – Ver (1) y (2))

Concepto	SOCIEDAD DE GARANTÍA RECÍPROCA (1)					FONDO DE RIESGO (2)					TOTAL		
	APORTES DE LOS ACCIONISTAS					Reservados acumulados (4)	Reserva legal (4)	Reservados acumulados (4)	Disponibles (5)	Contingente (5)	Resultados acumulados	TOTAL	
	Capital suscrito (3)	Capital Ad. Ref. (3)	Ajustes de capital	Total	Reserva facultativa (4)							30/6/2024	30/6/2023
<b>Saldo al inicio del ejercicio</b>	49.539.800	3.843	5.745.447.357	5.794.991.000	14.603.792.348	55.464.008	(4.081.603.020)	65.939.509.457	2.216.795.549	14.915.479.051	99.444.428.393	124.634.297.687	
Acciones aceptadas por el Consejo de Administración ad-referendum de la Asamblea de Accionistas	-	2.170	223	2.393	-	-	-	-	-	-	2.393	8.716	
Aumento de capital aprobado por la Asamblea General Ordinaria de Accionistas celebrada el 18.04.24	3.843	(3.843)	-	-	-	-	-	-	-	-	-	-	
Absorción de resultados aprobado por la Asamblea General Ordinaria de Accionistas celebrada el 18.04.24	-	-	(4.954.210.126)	-	4.954.210.126	-	-	-	-	-	-	-	
Movimiento neto del Fondo de Riesgo (según Estado de evolución del Fondo de Riesgo)	-	-	-	-	-	-	-	42.914.162.814	1.051.653.153	6.172.696.166	50.138.512.133	27.030.295.992	
Resultado neto del período – Pérdida	-	-	-	-	-	-	(3.055.022.991)	-	-	-	(3.055.022.991)	(2.691.728.269)	
<b>Saldo al cierre del período</b>	49.543.643	2.170	5.745.447.580	5.794.993.393	9.649.582.222	55.464.008	(2.182.415.885)	108.853.672.271	3.268.448.702	21.088.175.217	146.527.919.928	148.972.874.126	

(1) Cifras expresadas en moneda homogénea al 30 de junio de 2024. Ver Notas 2.1 y 2.3.

(2) Cifras expresadas en moneda histórica nominal. Ver Notas 2.1 y 2.3.

(3) Nota 6

(4) Nota 5

(5) Nota 4.1

Las notas y los anexos que se acompañan forman parte integrante de los presentes estados contables.

Firmado a los efectos de su identificación  
con nuestro informe de fecha  
28 de agosto de 2024

**BECHER Y ASOCIADOS S.R.L.**  
C.P.C.E.C.A.B.A. T°1 – F°21




**Leticia Norma Ebba – Socia**  
Contadora Pública (U.A.J.F.K.)  
C.P.C.E.C.A.B.A. T°173 – F°221

Firmado a los efectos de su identificación  
con nuestro informe de fecha  
28 de agosto de 2024

Por Comisión Fiscalizadora



**Maritza Carmen-Benedicto**  
Presidente



**Sr. Martín José Apaz**  
Presidente



## Garantizar S.G.R.

Número de Registro en la Inspección General de Justicia: 1.631.125

**Estado de Evolución del Fondo de Riesgo de período intermedio**  
correspondiente al período de seis meses finalizado el 30 de junio de 2024  
presentado en forma comparativa con el mismo período del ejercicio anterior  
(Cifras expresadas en pesos – Ver (2))

Concepto	FONDO DE RIESGO (2)				TOTAL (2)	
	Disponible (1)	Contingente (1)	Resultados acumulados	30/6/2024	30/6/2023	TOTAL (2)
<b>Saldos al inicio del ejercicio</b>	<b>65.939.509.457</b>	<b>2.216.795.549</b>	<b>14.915.479.051</b>	<b>83.071.784.057</b>	<b>27.687.135.874</b>	
Aporte al Fondo de Riesgo aprobado por la Asamblea General Ordinaria de Accionistas celebrada el 20.04.23 (3)	-	-	-	-	78.868.062	
Incremento del Fondo de Riesgo Contingente	(1.051.653.153)	1.051.653.153	-	49.137.836.076	-	
Aportes al Fondo de Riesgo	49.137.836.076	-	-	(16.358.587.743)	9.122.871.388	
Devolución de aportes al Fondo de Riesgo	(5.172.020.109)	-	(11.186.567.634)	17.359.263.800	(6.077.286.428)	
Resultado neto del período – Ganancia	-	-	17.359.263.800	50.138.512.133	4.150.953.465	
<b>Movimiento del Fondo de Riesgo del período</b>	<b>42.914.162.814</b>	<b>1.051.653.153</b>	<b>6.172.696.166</b>	<b>50.138.512.133</b>	<b>7.275.406.487</b>	
<b>Saldos al cierre del período</b>	<b>108.853.672.271</b>	<b>3.268.448.702</b>	<b>21.088.175.217</b>	<b>133.210.296.190</b>	<b>34.962.542.361</b>	

(1) Nota 4.1

(2) Cifras expresadas en moneda histórica nominal. Ver Notas 2.1 y 2.3.

(3) Nota 5

Las notas y los anexos que se acompañan forman parte integrante de los presentes estados contables.


Firmado a los efectos de su identificación  
con nuestro informe de fecha  
28 de agosto de 2024

**BECHER Y ASOCIADOS S.R.L.**  
C.P.C.E.C.A.B.A. T°1 – F°21

  
**Leticia Norma Ebba – Socia**  
Contadora Pública (U.A.J.F.K.)  
C.P.C.E.C.A.B.A. T°173 – F°221

Firmado a los efectos de su identificación  
con nuestro informe de fecha  
28 de agosto de 2024

Por Comisión Fiscalizadora

  
**Maritza Carmen Benedicto**  
Presidente

  
**Sr. Martín José Apaz**  
Presidente

## Garantizar S.G.R.

Número de Registro en la Inspección General de Justicia: 1.631.125

**Estado de Flujo de Efectivo de período intermedio**  
correspondiente al período de seis meses finalizado el 30 de junio de 2024  
presentado en forma comparativa con el mismo período del ejercicio anterior  
(Cifras expresada en pesos – Ver (1) y (2))

	30/6/2024			30/6/2023		
	Sociedad de Garantía Recíproca (1)	Fondo de Riesgo (2)	Total	Sociedad de Garantía Recíproca (1)	Fondo de Riesgo (2)	Total
VARIACION DEL EFECTIVO (Nota 2.5.1)						
Efectivo al inicio del ejercicio	349.934.547	232.041.611	581.976.158	268.262.690	98.459.721	366.722.411
(Disminución neta) / Aumento neto del efectivo del período	(231.476.284)	151.223.956	(80.252.328)	(145.061.613)	72.739.385	(72.322.228)
Efectivo al cierre del período	118.458.263	383.265.567	501.723.830	123.201.077	171.199.106	294.400.183
CAUSAS DE VARIACION DEL EFECTIVO						
<u>Actividades Operativas:</u>						
<b>Resultado neto del período – (Pérdida) / Ganancia</b>	<b>(3.055.022.991)</b>	<b>17.359.263.800</b>	<b>14.304.240.809</b>	<b>(2.691.728.269)</b>	<b>4.150.953.465</b>	<b>1.459.225.196</b>
Mas: Cargo por impuesto a las ganancias	(640.248.383)	-	(640.248.383)	383.916.048	-	383.916.048
Ajustes para arribar al flujo neto de efectivo proveniente de actividades operativas:						
Depreciación de bienes de uso (Anexo III)	801.781.246	-	801.781.246	1.044.668.299	-	1.044.668.299
Amortización de intangibles (Anexo IV)	68.576.009	-	68.576.009	112.151.732	-	112.151.732
Resultado por venta de bienes de uso	28.205.728,00	-	28.205.728	(10.071.810)	-	(10.071.810)
Previsión por incobrabilidad de créditos por comisiones y servicios administrativos a cobrar y otros créditos (Anexo II)	(190.315.493)	-	(190.315.493)	(926.318.445)	-	(926.318.445)
Previsión por incobrabilidad de créditos por garantías afrontadas y de deuda por aportes no vigentes (Anexo II)	-	621.025.175	621.025.175	-	199.910.837	199.910.837
Previsión desvalorización de inversiones (Anexo II)	(1.286.191)	-	(1.286.191)	-	-	-
Previsión reclamos judiciales (Anexo II)	12.170.486	-	12.170.486	(5.040.562)	-	(5.040.562)
Cambios netos en activos y pasivos operativos:						
Disminución de cuentas por pagar	359.988.117	(5.493.806)	354.494.311	(63.144.947)	(2.986.545)	(66.131.492)
Disminución de cargas fiscales	(693.003.206)	-	(693.003.206)	150.618.941	-	150.618.941
Disminución de remuneraciones y cargas sociales	(549.133.174)	-	(549.133.174)	(494.543.003)	-	(494.543.003)
(Disminución) / Aumento de otros pasivos corrientes	513.286.109	(4.362.067.789)	(3.848.781.680)	(1.651.979.365)	4.050.062.022	2.398.082.657
Aumento / (Disminución) de otros pasivos no corrientes	563.791.921	158.426.277	722.218.198	33.049.781	3.705.300	36.755.081
Disminución / (Aumento) de créditos por servicios prestados corrientes	1.079.999.083	(498.965.864)	581.033.219	2.698.424.579	(460.214.682)	2.238.209.897
Disminución de créditos por servicios prestados no corrientes	-	(685.971.261)	(685.971.261)	-	33.945.263	33.945.263
Disminución / (Aumento) de otros créditos corrientes	1.785.635.812	(1.972.796.930)	(187.161.118)	1.583.387.934	(402.134.744)	1.181.253.190
Disminución de otros créditos no corrientes	85.713.297	-	85.713.297	215.033.541	-	215.033.541
Flujo neto de efectivo generado por las actividades operativas	170.138.370	10.613.419.602	10.783.557.972	378.424.454	7.573.240.916	7.951.665.370
<u>Actividades de Inversión</u>						
Ajustes para arribar al flujo neto de efectivo proveniente de actividades de inversión:						
Cobro por venta de bienes de uso	-	-	-	10.071.810	-	10.071.810
Aumento neto de inversiones	251.937.076	(43.241.443.979)	(42.989.506.903)	1.582.034.566	(10.624.954.553)	(9.042.919.987)
Adquisición de bienes de uso (Anexo III)	(534.442.371)	-	(534.442.371)	(1.672.522.260)	-	(1.672.522.260)
Adquisición de bienes de uso (Anexo IV)	(119.111.752)	-	(119.111.752)	-	-	-
Flujo neto de efectivo utilizado en las actividades de inversión	(401.617.047)	(43.241.443.979)	(43.643.061.026)	(80.415.884)	(10.624.954.553)	(10.705.370.437)
<b>-Transporte a hoja N° 9</b>	<b>(231.478.677)</b>	<b>(32.628.024.377)</b>	<b>(32.859.503.054)</b>	<b>298.008.570</b>	<b>(3.051.713.637)</b>	<b>(2.753.705.067)</b>

(1) Cifras expresadas en moneda homogénea al 30 de junio de 2024. Ver Notas 2.1 y 2.3.

(2) Cifras expresadas en moneda histórica nominal. Ver Notas 2.1 y 2.3.

Firmado a los efectos de su identificación  
con nuestro informe de fecha  
28 de agosto de 2024


**BECHER Y ASOCIADOS S.R.L.**  
C.P.C.E.C.A.B.A. T°1 – F°21



**Lencia Norma Ebba – Socia**  
Contadora Pública (U.A.J.F.K.)  
C.P.C.E.C.A.B.A. T°173 – F°221

Firmado a los efectos de su identificación  
con nuestro informe de fecha  
28 de agosto de 2024

Por Comisión Fiscalizadora



**Maritza Carmen Benedicto**  
Presidente



**Sr. Martín José Apaz**  
Presidente

## Garantizar S.G.R.

Número de Registro en la Inspección General de Justicia: 1.631.125

**Estado de Flujo de Efectivo de período intermedio**  
correspondiente al período de seis meses finalizado el 30 de junio de 2024  
presentado en forma comparativa con el mismo período del ejercicio anterior  
(Cifras expresadas en pesos – Ver (1) y (2))

	30/6/2024			30/6/2023		
	Sociedad de Garantía Recíproca (1)	Fondo de Riesgo (2)	Total	Sociedad de Garantía Recíproca (1)	Fondo de Riesgo (2)	Total
<b>Transporte de hoja N° 8</b>	<b>(231.478.677)</b>	<b>(32.628.024.377)</b>	<b>(32.859.503.054)</b>	<b>298.008.570</b>	<b>(3.051.713.637)</b>	<b>(2.753.705.067)</b>
<u>Actividades de Financiación</u>						
Aumento de aportes al Fondo de Riesgo	-	49.137.836.076	49.137.836.076	-	9.122.871.388	9.122.871.388
Devolución de aportes al Fondo de Riesgo	-	(16.358.587.743)	(16.358.587.743)	-	(6.077.286.428)	(6.077.286.428)
Aporte al Fondo de Riesgo aprobado por Asamblea General Ordinaria de Accionistas celebrada el 20.04.23	-	-	-	(441.523.824)	78.868.062	(362.655.762)
Cancelación de préstamos con garantía hipotecaria	-	-	-	(1.555.075)	-	(1.555.075)
Integración de accionistas	2.393	-	2.393	8.716	-	8.716
Flujo neto de efectivo (utilizado en) / generado por las actividades de financiación	2.393	32.779.248.333	32.779.250.726	(443.070.183)	3.124.453.022	2.681.382.839
<b>(Disminución neta) / Aumento neto del Efectivo</b>	<b>(231.476.284)</b>	<b>151.223.956</b>	<b>(80.252.328)</b>	<b>(145.061.613)</b>	<b>72.739.385</b>	<b>(72.322.228)</b>

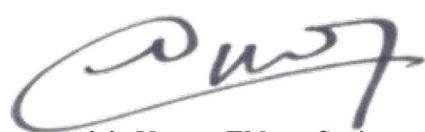
(1) Cifras expresadas en moneda homogénea al 30 de junio de 2024. Ver Notas 2.1 y 2.3.

(2) Cifras expresadas en moneda histórica nominal. Ver Notas 2.1 y 2.3.

Las notas y los anexos que se acompañan forman parte integrante de los presentes estados contables.

Firmado a los efectos de su identificación  
con nuestro informe de fecha  
28 de agosto de 2024

**BECHER Y ASOCIADOS S.R.L.**  
C.P.C.E.C.A.B.A. T°1 – F°21



**Leticia Norma Ebba – Socia**  
Contadora Pública (U.A.J.F.K.)  
C.P.C.E.C.A.B.A. T°173 – F°221

Firmado a los efectos de su identificación  
con nuestro informe de fecha  
28 de agosto de 2024

Por Comisión Fiscalizadora



**Maritza Carmen Benedicto**  
Presidente



**Sr. Martín José Apaz**  
Presidente

## Garantizar S.G.R.

Número de Registro en la Inspección General de Justicia: 1.631.125

**Notas a los estados contables de período intermedio**  
correspondientes al período de seis meses finalizado el 30 de junio de 2024  
presentadas en forma comparativa  
(Cifras expresadas en pesos – Ver Notas 2.1 y 2.3)

### NOTA 1 - OBJETO DE LA SOCIEDAD Y MARCO NORMATIVO

#### 1.1. Objeto de la Sociedad

Garantizar S.G.R. es una Sociedad de Garantía Recíproca, regulada por la Ley N° 24.467, sus modificatorias y el Decreto N° 699/2018 del Poder Ejecutivo Nacional. Fue inscripta en el Registro Público de Comercio el 21 de marzo de 1997.

Su objeto principal es el otorgamiento de garantías a sus socios partícipes y terceros para facilitarles el acceso al crédito mediante la celebración de contratos de garantía recíproca. Asimismo, la Sociedad podrá brindar asesoramiento técnico, económico y financiero a sus socios partícipes.

Mediante Resolución N° 880 del 4 de septiembre de 1997, la Secretaría de Industria, Comercio y Minería, dependiente del Ministerio de Economía y Obras y Servicios Públicos, en su carácter de autoridad de aplicación, autorizó a Garantizar S.G.R. a desarrollar sus actividades. A la fecha de los presentes estados contables de período intermedio la autoridad de contralor es la Subsecretaría de la Pequeña y Mediana Empresa (en adelante, “SSPYME”), dependiente del Ministerio de Desarrollo Productivo.

Asimismo, el Banco Central de la República Argentina (en adelante “BCRA”) emitió la Resolución N° 568 el 20 de noviembre de 1997, por medio de la cual autorizó a inscribir a la Sociedad en el Registro de Sociedades de Garantía Recíproca que es administrado por la Superintendencia de Entidades Financieras y Cambiarias del BCRA.

#### 1.2. Marco normativo del régimen de sociedades de garantía recíproca

Tal lo indicado en Nota 1.1., la actividad de las Sociedades de Garantía Recíproca (SGR) se encuentra regulada por la SSPYME, como autoridad de contralor, y el BCRA, que regulan asimismo tanto el régimen informativo contable aplicable, tal lo detallado en Nota 2.1., como la información a suministrar en cada caso.

Al respecto, se destaca la Resolución N° 212/2013 emitida por la Secretaría de Pequeña y Mediana Empresa y Desarrollo Regional (en adelante, “SEPyMEyDR”) de fecha 28 de noviembre de 2013 que actualizó la normativa que regulaba el régimen de sociedades de garantía recíproca, ampliando conceptos y criterios de interpretación, logrando mayor unicidad del marco normativo, con vigencia a partir del 2 de enero de 2014.

Dicho marco normativo fue asimismo modificado por el Decreto del Poder Ejecutivo Nacional (PEN) N° 699/2018 reglamentario de la Ley N° 27.444, posibilitando el otorgamiento de garantías a terceros no socios. De igual modo, respecto de los aportes al Fondo de Riesgo (FRG), definió los requisitos de permanencia mínima y grado de utilización a efectos de gozar de los beneficios impositivos contemplados en el art. N° 79 incisos a) y b) de la Ley N° 24.467.

Firmado a los efectos de su identificación  
con nuestro informe de fecha  
28 de agosto de 2024

**BECHER Y ASOCIADOS S.R.L.**  
C.P.C.E.C.A.B.A. T°1 – F°21



**Leticia Norma Ebba – Socia**  
Contadora Pública (U.A.J.F.K.)  
C.P.C.E.C.A.B.A. T°173 – F°221

Firmado a los efectos de su identificación  
con nuestro informe de fecha  
28 de agosto de 2024

Por Comisión Fiscalizadora



**Maritza Carmen Benedicto**  
Presidente



**Sr. Martín José Apaz**  
Presidente

## Garantizar S.G.R.

Número de Registro en la Inspección General de Justicia: 1.631.125

**Notas a los estados contables de período intermedio**  
correspondientes al período de seis meses finalizado el 30 de junio de 2024  
presentadas en forma comparativa  
(Cifras expresadas en pesos – Ver Notas 2.1 y 2.3)

### NOTA 1 - OBJETO DE LA SOCIEDAD Y MARCO NORMATIVO (cont.)

#### 1.2. Marco normativo del régimen de sociedades de garantía recíproca (cont.)

Por su parte la Resolución N° 455/2018 de la ex SEPYME derogó la Resolución N° 212/2013 de la ex SEPyMEyDR y sus disposiciones modificatorias (Disposiciones N° 34/2016, N° 64/2017 y N° 80/2018), facilitando la emisión de avales sin obligación de contar con contragarantía de respaldo y modificando el criterio de provisionamiento uniformándolo al modelo del BCRA.

Con fecha 9 de abril de 2021, la ex SEPYME emitió la Resolución N° 21/2021, la cual derogó la Resolución N° 455/2018 para introducir modificaciones en cuanto al grado de utilización del Fondo de Riesgo, formalidades en cuanto a la solicitud de aumento del Fondo de Riesgo, cuestiones relacionadas con las inversiones del Fondo de Riesgo en distintos activos financieros y establece la obligatoriedad de la implementación de un Manual y Plan de cuentas.

En cuanto a las inversiones del FRG, la Resolución N° 25/2022 de la ex SEPYMEYE de fecha 5 de abril de 2022 estableció límites a las inversiones en moneda extranjera hasta el 31 de marzo de 2023. Dichos límites fueron extendidos hasta el 31 de diciembre de 2024 por la Resolución N° 44/2024.

Asimismo, la ex SEPYMEYE postergó la presentación de estados contables en moneda homogénea a los ejercicios económicos iniciados a partir del 1 de enero de 2023 según lo establecido por la Resolución N° 146/2019 y sus modificaciones resultantes de las Resoluciones N° 383/2019, 139/2021 y Disposición 89/2023, esta última exceptúa el ajuste por inflación en el Fondo de Riesgo (Ver Notas 2.1 y 2.3).

Con fecha 10 de julio de 2023, la SSPYME emitió la Disposición N° 341/2023, la cual, entre otras cuestiones, ha introducido modificaciones en cuanto a formalidades sobre la solicitud de aumento del Fondo de Riesgo, modificaciones respecto de los porcentajes de ponderación de garantías, eliminación de las garantías a tarjetas de crédito y fiscales y reducción de los plazos de presentación del régimen informativo mensual. Adicionalmente SSPYME con fecha 30 de octubre de 2023 emitió la Disposición N° 491/2023 con adecuaciones respecto a formalidades sobre la solicitud de aumento del Fondo de Riesgo.

Con fecha 10 de mayo de 2024 la SPYMEEYEC emitió la Resolución N°17/2024, dicha norma posibilita el aumento semiautomático del Fondo de Riesgo en forma trimestral ante el cumplimiento de determinados indicadores. A su vez, posibilitará solicitar un aumento adicional, dos veces al año, mediante pedido expreso de la SGR a partir de marzo de 2025.

### NOTA 2 - BASES PARA LA PREPARACIÓN Y PRESENTACIÓN DE LOS ESTADOS CONTABLES

#### 2.1. Normas contables profesionales aplicadas

Los estados contables de la Sociedad han sido preparados de acuerdo con el marco de información contable establecido por la SSPYME, que adoptó las normas contables profesionales argentinas vigentes contenidas en las Resoluciones Técnicas (en adelante RT) emitidas por la Federación Argentina de Consejos Profesionales de Ciencias Económicas (en adelante FACPCE) aprobadas por el Consejo Profesional de Ciencias Económicas de la Ciudad Autónoma de Buenos Aires (en adelante CPCECABA), con la excepción de la reexpresión de la información contable dispuesta por la RT N° 39 “Modificación de las Resoluciones Técnicas N° 6 y N° 17, Reexpresión en moneda homogénea,

Firmado a los efectos de su identificación  
con nuestro informe de fecha  
28 de agosto de 2024  
**BECHER Y ASOCIADOS S.R.L.**  
C.P.C.E.C.A.B.A. T°1 – F°21



Leticia Norma Ebba – Socia  
Contadora Pública (U.A.J.F.K.)  
C.P.C.E.C.A.B.A. T°173 – F°221

Firmado a los efectos de su identificación  
con nuestro informe de fecha  
28 de agosto de 2024

Por Comisión Fiscalizadora



Maritza Carmen Benedicto  
Presidente



Sr. Martín José Apaz  
Presidente

**Garantizar S.G.R.**

Número de Registro en la Inspección General de Justicia: 1.631.125

**Notas a los estados contables de período intermedio**  
correspondientes al período de seis meses finalizado el 30 de junio de 2024  
presentadas en forma comparativa  
(Cifras expresadas en pesos – Ver Notas 2.1 y 2.3)

**NOTA 2 - BASES PARA LA PREPARACIÓN Y PRESENTACIÓN DE LOS ESTADOS CONTABLES (cont.)****2.1. Normas contables profesionales aplicadas (cont.)**

la cual fue admitida por el marco contable de la SSPYME según lo establecido por la disposición 89/2023, para los ejercicios económicos que se inicien a partir del 1 de enero de 2023, aunque excluyendo de tal reexpresión a los saldos del Fondo de Riesgo, difiriendo de las normas contables profesionales vigentes en la Ciudad Autónoma de Buenos Aires tal como se detalla en Nota 2.3.

Considerando lo mencionado en el párrafo anterior, las cifras incluidas en los presentes estados contables correspondientes al Fondo de Riesgo por el período de seis meses finalizado el 30 de junio de 2024 y por el ejercicio finalizado el 31 de diciembre de 2023 se presentan en pesos, moneda de curso legal en la República Argentina (valores nominales históricos sin reexpresar) y han sido preparados a partir de los registros contables de la Sociedad. El resto de las cifras de los estados contables fueron reexpresadas en moneda homogénea del 30 de junio de 2024.

Los presentes estados contables deben ser leídos e interpretados considerando estas circunstancias.

**2.2. Estimaciones contables**

La preparación de estados contables a una fecha determinada requiere que el Consejo de Administración de la Sociedad realice estimaciones y evaluaciones que impactan en el monto de los activos y pasivos registrados y los activos y pasivos contingentes provisionados al cierre de cada período/ ejercicio, como así también los ingresos y egresos registrados en cada período. El Consejo de Administración de la Sociedad realiza estimaciones para poder calcular al cierre de cada período, aspectos tales como las provisiones para los deudores incobrables, las depreciaciones, las provisiones para contingencias, el valor recuperable de los activos, y el cargo por impuesto a las ganancias entre otras. Los resultados reales futuros pueden diferir de las estimaciones y evaluaciones realizadas a la fecha de preparación de los presentes estados contables.

**2.3. Unidad de medida**

Los estados contables han sido preparados en pesos.

Conforme lo requieren la RG N° 10/2018 de la Inspección General de Justicia (IGJ), con vigencia a partir del 28 de diciembre de 2018, y la Resolución N° 107/2018 del Consejo Directivo del CPCECABA y su modificatoria, se estableció la necesidad de reexpresar a moneda constante los estados contables correspondientes a ejercicios cerrados a partir del 1 de julio de 2018 inclusive, en concordancia con la Resolución N° 539/2018 de la Junta de Gobierno de la FACPCE del 29 de septiembre de 2018. La Resolución JG FACPCE N° 539/2019 a su vez:

- identificó la existencia de un contexto de inflación a partir del 1 de julio de 2018 al comprobarse que la tasa acumulada de inflación medida por el índice de precios internos mayoristas (IPIM) en los tres años más recientes había superado el 100%; condición necesaria para reexpresar las cifras de los estados contables de acuerdo con los parámetros establecidos por la RT 39 de la FACPCE “Normas contables profesionales: modificación de las RT N° 6 y N° 17. Expresión en moneda homogénea”, y

Firmado a los efectos de su identificación  
con nuestro informe de fecha  
28 de agosto de 2024

**BECHER Y ASOCIADOS S.R.L.**  
C.P.C.E.C.A.B.A. T°1 – F°21



**Leticia Norma Ebba – Socia**  
Contadora Pública (U.A.J.F.K.)  
C.P.C.E.C.A.B.A. T°173 – F°221

Firmado a los efectos de su identificación  
con nuestro informe de fecha  
28 de agosto de 2024

Por Comisión Fiscalizadora



**Maritza Carmen Benedicto**  
Presidente



**Sr. Martín José Apaz**  
Presidente

## Garantizar S.G.R.

Número de Registro en la Inspección General de Justicia: 1.631.125

**Notas a los estados contables de período intermedio**  
correspondientes al período de seis meses finalizado el 30 de junio de 2024  
presentadas en forma comparativa  
(Cifras expresadas en pesos – Ver Notas 2.1 y 2.3)

### NOTA 2 - BASES PARA LA PREPARACIÓN Y PRESENTACIÓN DE LOS ESTADOS CONTABLES (cont.)

#### 2.3. Unidad de medida (cont.)

- aprobó las normas generales y particulares a tener en cuenta en materia de reexpresión de estados contables en moneda constante de acuerdo con los mecanismos de ajuste previstos en la RT N° 6 “Estados contables en moneda homogénea”, incluyendo ciertas simplificaciones opcionales.

La reexpresión monetaria de la información contable (activos y pasivos no monetarios, componentes del patrimonio neto, e ingresos y gastos) se efectúa utilizando coeficientes derivados de una serie de índices resultante de combinar el índice de precios al consumidor (IPC) nivel general publicado por el Instituto Nacional de Estadística y Censos (INDEC), con mes base diciembre 2016 = 100, con el índice de precios internos al por mayor (IPIM) nivel general publicado por el INDEC para períodos anteriores.

Con fecha 30 de agosto de 2019, la ex SEPYMEYE mediante la Resolución N° 383/2019 establecía que la presentación de estados contables en moneda homogénea, por parte de las Sociedades de Garantías Recíprocas, procedería para los ejercicios económicos que se inicien a partir del 1 de enero de 2022. Asimismo, con fecha 17 de diciembre de 2021 la ex SEPYMEYE emitió la Resolución N° 139/2021 mediante la cual postergaba la presentación de estados contables en moneda homogénea a los ejercicios económicos iniciados a partir del 1 de enero de 2023.

Tal como se menciona en la Nota 2.1, con fecha 31 de marzo de 2023, la SSPYME mediante la Disposición 89/2023 dispuso la presentación de estados contables en moneda homogénea para los ejercicios económicos que se inicien a partir del 1 de enero de 2023, exceptuando del ajuste por inflación al Fondo de Riesgo.

Como consecuencia de lo antes mencionado los presentes estados contables exponen los saldos de Garantizar S.G.R. en moneda homogénea al 30 de junio de 2024 mientras que los saldos del Fondo de Riesgo, expuestos en los Estados de Resultados, de Evolución del Patrimonio Neto, de Evolución del Fondo de Riesgo y de Flujo de Efectivo y en el estado de situación patrimonial comparativo se exponen en moneda nominal.

Es por ello que, en lo atinente al Fondo de Riesgo, se exponen a moneda de fecha de información:

- la columna comparativa del Estado de Situación Patrimonial al 31/12/2023 denominada “Fondo de Riesgo”,
- la columna comparativa del Estado de Resultados, del Estados de Evolución del Patrimonio Neto, del Estado de Evolución del Fondo de Riesgo y del Estado de Flujo de Efectivo al 30/06/2023 denominada “Fondo de Riesgo”,
- los saldos al inicio de las columnas Fondo de Riesgo del Estado de Evolución del Patrimonio Neto y del Estado de Evolución del Fondo de Riesgo,
- las columnas comparativas al 30/06/2023 y 31/12/2023 de las notas vinculadas con los estados mencionados en los ítems anteriores.


Firmado a los efectos de su identificación  
con nuestro informe de fecha  
28 de agosto de 2024  
**BECHER Y ASOCIADOS S.R.L.**  
C.P.C.E.C.A.B.A. T°1 – F°21



**Leticia Norma Ebba – Socia**  
Contadora Pública (U.A.J.F.K.)  
C.P.C.E.C.A.B.A. T°173 – F°221

Firmado a los efectos de su identificación  
con nuestro informe de fecha  
28 de agosto de 2024

Por Comisión Fiscalizadora



**Maritza Carmen Benedicto**  
Presidente



**Sr. Martín José Apaz**  
Presidente

## Garantizar S.G.R.

Número de Registro en la Inspección General de Justicia: 1.631.125

**Notas a los estados contables de período intermedio**  
correspondientes al período de seis meses finalizado el 30 de junio de 2024  
presentadas en forma comparativa  
(Cifras expresadas en pesos – Ver Notas 2.1 y 2.3)

### NOTA 2 - BASES PARA LA PREPARACIÓN Y PRESENTACIÓN DE LOS ESTADOS CONTABLES (cont.)

#### 2.3. Unidad de medida (cont.)

En consecuencia, la información incluida en el Estado de Situación Patrimonial en la columna “Total” comparativa resume conceptos en moneda homogénea al cierre del período/ ejercicio (los de la SGR) y conceptos a moneda de origen (los del Fondo de Riesgo).

La Sociedad ha utilizado los siguientes índices de precios:

- Para partidas posteriores a diciembre de 2016: Precios al Consumidor (IPC) elaborado por el Instituto Nacional de Estadística y Censos (INDEC).
- Para partidas anteriores a diciembre de 2016: el índice de precios publicado por la Federación Argentina de Consejos Profesionales en Ciencias Económicas (FACPCE).

Tal como ya se mencionó, de acuerdo a la Resolución JG N° 539/2018 y sus modificatorias, Garantizar S.G.R. ha optado por definir como fecha de transición el 1 de enero de 2023 a los efectos de la determinación de activos pasivos y componentes del patrimonio neto al inicio.

A fin de aplicar la RT 6 al Estado de Situación Patrimonial de la Sociedad de Garantía Recíproca, ésta aplicó la siguiente metodología y criterios:

- Los activos y pasivos no monetarios de la Sociedad y los componentes del patrimonio, se reexpresan aplicando los coeficientes de ajuste correspondientes, que reflejen la variación ocurrida en el nivel general de precios desde la fecha de adquisición o revaluación hasta la fecha de cierre, procediéndose luego a comparar los importes reexpresados de esos activos con los correspondientes valores recuperables.
- Los activos y pasivos monetarios no fueron reexpresados, dado que ya se encuentran expresados a la fecha de los estados contables intermedios. En un período inflacionario, mantener activos monetarios genera pérdida de poder adquisitivo y mantener pasivos monetarios genera ganancia de poder adquisitivo, siempre que tales partidas no se encuentren sujetas a un mecanismo de ajuste que compense en alguna medida esos efectos. La pérdida o ganancia monetaria se incluye en el resultado de la Sociedad del período sobre el que se informa, no así en el resultado del período del Fondo.
- Los activos y pasivos por impuesto a las ganancias diferido fueron recalculados en función de los valores reexpresados.
- Al 1 de enero de 2023 todos los componentes del patrimonio de la Sociedad, excepto los Resultados no asignados y reservas, han sido reexpresados aplicando el índice de precios desde la fecha del aporte o cuando se originaron. En períodos subsecuentes, todos los componentes del patrimonio fueron reexpresados aplicando el índice de precios desde el inicio del ejercicio, o desde la fecha de contribución si fuera posterior. Los componentes del patrimonio del Fondo se expresan en valores nominales.

Firmado a los efectos de su identificación  
con nuestro informe de fecha  
28 de agosto de 2024

**BECHER Y ASOCIADOS S.R.L.**  
C.P.C.E.C.A.B.A. T°1 – F°21



**Leticia Norma Ebba – Socia**  
Contadora Pública (U.A.J.F.K.)  
C.P.C.E.C.A.B.A. T°173 – F°221

Firmado a los efectos de su identificación  
con nuestro informe de fecha  
28 de agosto de 2024

Por Comisión Fiscalizadora



**Maritza Carmen Benedicto**  
Presidente



**Sr. Martín José Apaz**  
Presidente



## Garantizar S.G.R.

Número de Registro en la Inspección General de Justicia: 1.631.125

**Notas a los estados contables de período intermedio**  
correspondientes al período de seis meses finalizado el 30 de junio de 2024  
presentadas en forma comparativa  
(Cifras expresadas en pesos – Ver Notas 2.1 y 2.3)

### NOTA 2 - BASES PARA LA PREPARACIÓN Y PRESENTACIÓN DE LOS ESTADOS CONTABLES (cont.)

#### 2.3. Unidad de medida (cont.)

A fin de aplicar la RT 6 a los Estados de Resultados y de Flujos de Efectivo de la Sociedad de Garantía Recíproca, ésta aplicó la siguiente metodología y criterios:

- Todos los ítems de los Estados de Resultados y de Flujos de Efectivo fueron reexpresados en términos de la unidad de medida corriente al 30 de junio de 2024.
- La ganancia o pérdida por la posición monetaria neta se incluye en el Estado de Resultados.

#### 2.4. Cuestiones de presentación e información comparativa

La Sociedad prepara los estados contables de acuerdo con los criterios de presentación establecidos por las Resoluciones Técnicas de la FACPCE y teniendo en cuenta las normas pertinentes de la SSPYME.

Los saldos al 30 de junio de 2024 y 31 de diciembre de 2023, que se exponen en los estados contables a efectos comparativos, surgen de los estados contables a dichas fechas. Los saldos de la S.G.R. han sido expresados en moneda de junio de 2024 de acuerdo a lo mencionado en la Nota 2.3, mientras que los saldos correspondientes al Fondo de Riesgo se encuentran expresados en moneda nominal.

A los efectos de la presentación comparativa, se realizaron ciertas reclasificaciones en la información presentada al cierre del ejercicio anterior, a fin de exponerlos sobre bases uniformes. La modificación de la información comparativa no implica cambios en las decisiones tomadas en base a ella.

#### 2.5. Principales criterios de valuación y exposición

##### a) Caja y Bancos

El efectivo disponible y los saldos en cuentas corrientes y comitentes han sido computados a su valor nominal.

##### b) Moneda extranjera

Los saldos en moneda extranjera han sido valuados en pesos a los tipos de cambio vigentes al cierre de cada periodo/ ejercicio según la cotización publicada por el Banco de la Nación Argentina.

La diferencia generada por el tipo de cambio ha sido imputada en el rubro “Resultados financieros y por tenencia (incluyendo el resultado por la exposición a los cambios en el poder adquisitivo de la moneda – RECPAM)” del Estado de Resultados de cada período.

##### c) Inversiones

Los depósitos a plazo fijo han sido valuados a su valor nominal más los intereses devengados hasta la fecha de cierre de cada periodo/ ejercicio. En el caso de colocaciones ajustables por UVA (Unidad de Valor Adquisitivo), los depósitos se valúan considerando el ajuste correspondiente a la aplicación de ese índice sobre el valor nominal respectivo.

Firmado a los efectos de su identificación  
con nuestro informe de fecha  
28 de agosto de 2024  
**BECHER Y ASOCIADOS S.R.L.**  
C.P.C.E.C.A.B.A. T°1 – F°21



Leticia Norma Ebba – Socia  
Contadora Pública (U.A.J.F.K.)  
C.P.C.E.C.A.B.A. T°173 – F°221

Firmado a los efectos de su identificación  
con nuestro informe de fecha  
28 de agosto de 2024

Por Comisión Fiscalizadora



Maritza Carmen Benedicto  
Presidente



Sr. Martín José Apaz  
Presidente

## Garantizar S.G.R.

Número de Registro en la Inspección General de Justicia: 1.631.125

**Notas a los estados contables de período intermedio**  
correspondientes al período de seis meses finalizado el 30 de junio de 2024  
presentadas en forma comparativa  
(Cifras expresadas en pesos – Ver Notas 2.1 y 2.3)

### NOTA 2 - BASES PARA LA PREPARACIÓN Y PRESENTACIÓN DE LOS ESTADOS CONTABLES (cont.)

#### 2.5. Principales criterios de valuación y exposición (cont.)

##### c) Inversiones (cont.)

Las inversiones en títulos públicos, letras del tesoro, fondos comunes de inversión, obligaciones negociables y valores fiduciarios están valuadas a sus respectivas cotizaciones al cierre de cada periodo/ ejercicio, en tanto las obligaciones negociables sin cotización están valuadas a su valor técnico.

Las inversiones en moneda extranjera han sido convertidas al cierre de cada periodo/ ejercicio al tipo de cambio establecido en la Nota 2.5.b.

Los intereses, ajustes y diferencias de cotización fueron imputados en el rubro “Resultados financieros y por tenencia (incluyendo el resultado por la exposición a los cambios en el poder adquisitivo de la moneda – RECPAM)” de cada periodo.

De corresponder, se reconoce una previsión por riesgo de desvalorización en relación con las posiciones mantenidas al cierre de cada periodo/ ejercicio según lo indicado en Nota 2.5.g.

##### d) Créditos y Deudas

Los créditos por servicios prestados, otros créditos y deudas han sido valuados a su valor nominal devengando los respectivos intereses al cierre, de corresponder. Los valores obtenidos de esta forma no difieren significativamente de los que se hubieran obtenido de aplicarse la RT N° 17 que establecen que debe estimarse el valor descontado de los mismos.

##### e) Cuentas de Orden

En Anexo VIII a los presentes estados contables, la Sociedad expone los saldos de sus cuentas de orden al 30 de junio de 2024 y 31 de diciembre de 2023.

En concordancia con lo establecido en el art. 28 del Capítulo IV de la Resolución N° 21/2021 de la ex SEPYMEYE, se incorporan en cuentas de orden deudoras y acreedoras los saldos relacionados con garantías afrontadas y gastos de ejecución por garantías afrontadas previsionadas al 100% que hayan cumplimentado el plazo establecido para los deudores en categoría irrecuperable de acuerdo con los criterios de las normas sobre “Previsiones mínimas por riesgo de incobrabilidad” del BCRA.

##### f) Bienes de uso y activos intangibles

*Bienes de uso:*

Los bienes de uso están valuados a su costo de adquisición reexpresado en moneda de cierre de acuerdo con lo señalado en la Nota 2.3, netos de sus depreciaciones acumuladas. El costo de adquisición incluye todas las erogaciones necesarias para poner los bienes en condiciones de ser utilizados económicamente.

Firmado a los efectos de su identificación  
con nuestro informe de fecha  
28 de agosto de 2024  
**BECHER Y ASOCIADOS S.R.L.**  
C.P.C.E.C.A.B.A. T°1 – F°21



Leticia Norma Ebba – Socia  
Contadora Pública (U.A.J.F.K.)  
C.P.C.E.C.A.B.A. T°173 – F°221

Firmado a los efectos de su identificación  
con nuestro informe de fecha  
28 de agosto de 2024

Por Comisión Fiscalizadora



Maritza Carmen Benedicto  
Presidente



Sr. Martín José Apaz  
Presidente

**Garantizar S.G.R.**

Número de Registro en la Inspección General de Justicia: 1.631.125

**Notas a los estados contables de período intermedio**  
correspondientes al período de seis meses finalizado el 30 de junio de 2024  
presentadas en forma comparativa  
(Cifras expresadas en pesos – Ver Notas 2.1 y 2.3)

**NOTA 2 - BASES PARA LA PREPARACIÓN Y PRESENTACIÓN DE LOS ESTADOS CONTABLES (cont.)****2.5. Principales criterios de valuación y exposición (cont.)****f) Bienes de uso y activos intangibles (cont.)**

Las depreciaciones han sido calculadas por el método de la línea recta, aplicando tasas anuales suficientes para extinguir sus valores al final de la vida útil estimada en cada caso.

El valor residual de los bienes de uso no supera su valor de utilización económica al cierre de cada periodo/ ejercicio.

*Activos intangibles:*

Los activos intangibles están valuados a su costo de adquisición reexpresado en moneda de cierre de acuerdo con lo señalado en la Nota 2.3, netos de las amortizaciones acumuladas.

Las amortizaciones han sido calculadas por el método de línea recta en base a su vida útil estimada a partir de su puesta en funcionamiento.

El valor de estos activos ha sido calculado al 30 de junio de 2024 y 31 de diciembre de 2023 en función del valor de utilización económica estimado a dichas fechas.

**g) Provisiones**

Deducidas del activo:

*Provisión para incobrabilidad de créditos por comisiones, otros créditos y servicios administrativos a cobrar*

La provisión por riesgo de incobrabilidad de créditos por comisiones, otros créditos y servicios administrativos a cobrar se constituyó en base a la mora de los créditos.

*Provisión por deudores incobrables por garantías afrontadas y gastos de ejecución sobre garantías afrontadas*

Al 30 de junio de 2024 y 31 de diciembre de 2023 las provisiones por deudores incobrables por garantías afrontadas y gastos de ejecución sobre garantías afrontadas se constituyeron de acuerdo a los parámetros establecidos en el art. N° 28 Capítulo IV de la Resolución N° 21/2021 de la ex SEPYMEYE, que adopta las normas sobre “Provisiones mínimas por riesgo de incobrabilidad” del BCRA.

La provisión representa al cierre de cada periodo/ ejercicio, la mejor estimación de las pérdidas incurridas por incobrabilidad de créditos por servicios prestados.

Firmado a los efectos de su identificación  
con nuestro informe de fecha  
28 de agosto de 2024


**BECHER Y ASOCIADOS S.R.L.**  
C.P.C.E.C.A.B.A. T°1 – F°21



**Leticia Norma Ebba – Socia**  
Contadora Pública (U.A.J.F.K.)  
C.P.C.E.C.A.B.A. T°173 – F°221

Firmado a los efectos de su identificación  
con nuestro informe de fecha  
28 de agosto de 2024

Por Comisión Fiscalizadora



**Maritza Carmen Benedicto**  
Presidente



**Sr. Martín José Apaz**  
Presidente

## Garantizar S.G.R.

Número de Registro en la Inspección General de Justicia: 1.631.125

**Notas a los estados contables de período intermedio**  
correspondientes al período de seis meses finalizado el 30 de junio de 2024  
presentadas en forma comparativa  
(Cifras expresadas en pesos – Ver Notas 2.1 y 2.3)

### NOTA 2 - BASES PARA LA PREPARACIÓN Y PRESENTACIÓN DE LOS ESTADOS CONTABLES (cont.)

#### 2.5. Principales criterios de valuación y exposición (cont.)

##### g) Previsiones (cont.)

###### *Previsión para desvalorización de inversiones*

Al 30 de junio de 2024 y 31 de diciembre de 2023, la Sociedad reconoce una previsión para llevar el valor contable de las inversiones a su valor recuperable estimado, dado la existencia de indicios de desvalorización correspondiente a una clase de obligaciones negociables.

Incluidas en el pasivo:

###### *Previsiones para reclamos judiciales*

La Sociedad efectúa una estimación razonable de las contingencias a partir de informes realizados por sus asesores legales.

###### *Previsiones para regularizar deudas por aportes no vigentes*

Las provisiones para regularizar deudas por aportes no vigentes se constituyeron de acuerdo con el régimen de previsionamiento establecido en la Resolución N° 21/2021 de la ex SEPYMEYE para el Fondo de Riesgo.

##### h) Impuesto a las ganancias - Composición y evolución de activos y pasivos por impuesto diferido

###### *Impuesto a las ganancias*

El impuesto a las ganancias se reconoce aplicando el método de lo diferido. En base a dicho método, además del gasto y la provisión por el impuesto determinado a pagar por el ejercicio, se reconoce como:

- activo por impuesto diferido el efecto fiscal futuro de los quebrantos impositivos, si los hubiera, y de las diferencias temporarias deducibles surgidas entre la valuación contable en moneda constante y la valuación impositiva de activos y pasivos, en la medida que sean recuperables a través de futuras utilidades gravadas, y
- pasivo por impuesto diferido el efecto fiscal futuro de las diferencias temporarias gravables surgidas entre la valuación contable en moneda constante e impositiva de activos y pasivos.

El activo y pasivo por impuesto diferido se valúan a su valor nominal (o sea, sin descontar), resultante de aplicar a las diferencias temporarias reconocidas, la tasa efectiva del impuesto a las ganancias vigente a la fecha en que se espera se reviertan, y se presenta por su monto neto como activo o pasivo no corriente, según corresponda.

Firmado a los efectos de su identificación  
con nuestro informe de fecha  
28 de agosto de 2024


**BECHER Y ASOCIADOS S.R.L.**  
C.P.C.E.C.A.B.A. T°1 – F°21



Leticia Norma Ebba – Socia  
Contadora Pública (U.A.J.F.K.)  
C.P.C.E.C.A.B.A. T°173 – F°221

Firmado a los efectos de su identificación  
con nuestro informe de fecha  
28 de agosto de 2024

Por Comisión Fiscalizadora



Maritza Carmen Benedicto  
Presidente



Sr. Martín José Apaz  
Presidente

**Garantizar S.G.R.**

Número de Registro en la Inspección General de Justicia: 1.631.125

**Notas a los estados contables de período intermedio**  
correspondientes al período de seis meses finalizado el 30 de junio de 2024  
presentadas en forma comparativa  
(Cifras expresadas en pesos – Ver Notas 2.1 y 2.3)

**NOTA 2 - BASES PARA LA PREPARACIÓN Y PRESENTACIÓN DE LOS ESTADOS CONTABLES (cont.)****2.5. Principales criterios de valuación y exposición (cont.)****h) Impuesto a las ganancias - Composición y evolución de activos y pasivos por impuesto diferido (cont.)***Impuesto a las ganancias (cont.)*

La Sociedad ha medido sus activos y pasivos por impuesto diferido al 30 de junio de 2024 y 31 de diciembre de 2023, respectivamente, empleando la tasa del ejercicio en que estima se revertirán las diferencias temporarias reconocidas.

La variación anual de los activos o pasivos netos por impuesto diferido se imputa como gasto o beneficio por impuesto a las ganancias, según corresponda.

## a) Tasa del impuesto a las ganancias

La Ley N° 27.430, modificada con posterioridad por la Ley de Solidaridad Social y Reactivación Productiva en el marco de la Emergencia Pública (la “Ley de Emergencia Pública”), estableció las siguientes tasas del impuesto a las ganancias:

- 30% para los ejercicios fiscales que se inicien a partir del 1 de enero de 2018 y al 25% para los ejercicios fiscales que se inicien a partir del 2022, y
- la imposición sobre los dividendos distribuidos a personas humanas y beneficiarios del exterior a partir de los ejercicios indicados estarán gravados con una tasa del 7% y 13%, respectivamente.

Posteriormente, la Ley N° 27.630 promulgada el 16 de junio de 2021, dejó sin efecto la reducción generalizada de las alícuotas explicadas anteriormente, e introdujo un sistema de alícuotas por escalas que estará vigente para los ejercicios iniciados a partir del 1 de enero de 2021. Los montos previstos en esta escala se ajustan anualmente a partir del 1 de enero de 2022, en función de la variación del índice de precios al consumidor nivel general (IPC) medidas a octubre de cada año. Los montos ajustados vigentes para el ejercicio iniciado a partir del 1 de enero de 2024 son los siguientes:

Ganancia neta imponible acumulada		Importe a pagar \$	Más el %	Sobre el excedente de \$
Desde \$	Hasta \$			
\$ 0	\$ 34.703.523,08	\$ 0	25%	\$ 0
\$ 34.703.523,08	\$ 347.035.230,79	\$ 8.675.880,77	30%	\$ 34.703.523,08
\$ 347.035.230,79	En adelante	\$ 102.375.393,08	35%	\$ 347.035.230,79


Firmado a los efectos de su identificación  
con nuestro informe de fecha  
28 de agosto de 2024  
**BECHER Y ASOCIADOS S.R.L.**  
C.P.C.E.C.A.B.A. T°1 – F°21



**Leticia Norma Ebba – Socia**  
Contadora Pública (U.A.J.F.K.)  
C.P.C.E.C.A.B.A. T°173 – F°221

Firmado a los efectos de su identificación  
con nuestro informe de fecha  
28 de agosto de 2024

Por Comisión Fiscalizadora



**Maritza Carmen Benedicto**  
Presidente



**Sr. Martín José Apaz**  
Presidente

**Garantizar S.G.R.**

Número de Registro en la Inspección General de Justicia: 1.631.125

**Notas a los estados contables de período intermedio**  
correspondientes al período de seis meses finalizado el 30 de junio de 2024  
presentadas en forma comparativa  
(Cifras expresadas en pesos – Ver Notas 2.1 y 2.3)

**NOTA 2 - BASES PARA LA PREPARACIÓN Y PRESENTACIÓN DE LOS ESTADOS CONTABLES (cont.)****2.5. Principales criterios de valuación y exposición (cont.)****h) Impuesto a las ganancias - Composición y evolución de activos y pasivos por impuesto diferido (cont.)***Impuesto a las ganancias (cont.)***a) Tasa del impuesto a las ganancias (cont.)**

Asimismo, por disposición de la Ley N° 27.630, quedó unificada en el 7% la tasa aplicable a los dividendos sobre utilidades generadas en ejercicios iniciados a partir del 1 de enero de 2018.

Como consecuencia de la modificación mencionada, al 30 de junio de 2024 y 31 de diciembre de 2023 el impuesto corriente fue medido aplicando las tasas progresivas sobre el resultado gravado determinado a dicha fecha, mientras que los saldos por impuesto diferido fueron medidos aplicando la tasa progresiva que se espera esté en vigencia cuando las diferencias temporarias vayan a revertirse.

**b) Ajuste por inflación impositivo**

La mencionada Ley N° 27.430, con las modificaciones de la Ley de Emergencia Pública, estableció la obligatoriedad de la aplicación del ajuste por inflación siguiendo el procedimiento de la Ley de Impuesto a las ganancias, a partir del ejercicio en el cual se cumplieran las condiciones de la ley, lo que se verificó en el ejercicio cerrado el 31 de diciembre de 2019.

En función de la metodología de transición prevista en la norma impositiva, el efecto del ajuste por inflación impositivo se imputa al resultado gravado en seis cuotas anuales a partir del año al cual corresponde el cálculo. A partir de los ejercicios iniciados el 1 de enero de 2021, el efecto del ajuste por inflación impositivo se imputará al resultado gravado del mismo ejercicio.

**c) Cargo por impuesto a las ganancias**

A continuación se detalla la composición del impuesto a las ganancias incluido en el estado de resultados al 30 de junio de 2024 y 2023:

	<u>30.06.2024</u>	<u>30.06.2023</u>
Impuesto a las ganancias diferido – Cargo	640.248.383	(103.333.878)
<b>Total cargo por impuesto a las ganancias</b>	<b>640.248.383</b>	<b>(103.333.878)</b>


Firmado a los efectos de su identificación  
con nuestro informe de fecha  
28 de agosto de 2024  
**BECHER Y ASOCIADOS S.R.L.**  
C.P.C.E.C.A.B.A. T°1 – F°21



**Leticia Norma Ebba – Socia**  
Contadora Pública (U.A.J.F.K.)  
C.P.C.E.C.A.B.A. T°173 – F°221

Firmado a los efectos de su identificación  
con nuestro informe de fecha  
28 de agosto de 2024

Por Comisión Fiscalizadora



Maritza Carmen Benedicto  
Presidente



Sr. Martín José Apaz  
Presidente

**Garantizar S.G.R.**

Número de Registro en la Inspección General de Justicia: 1.631.125

**Notas a los estados contables de período intermedio**  
correspondientes al período de seis meses finalizado el 30 de junio de 2024  
presentadas en forma comparativa  
(Cifras expresadas en pesos – Ver Notas 2.1 y 2.3)

**NOTA 2 - BASES PARA LA PREPARACIÓN Y PRESENTACIÓN DE LOS ESTADOS CONTABLES (cont.)****2.5. Principales criterios de valuación y exposición (cont.)****h) Impuesto a las ganancias - Composición y evolución de activos y pasivos por impuesto diferido (cont.)***Impuesto a las ganancias (cont.)***c) Cargo por impuesto a las ganancias (cont.)**

Al 31 de diciembre de 2023, la Sociedad ha determinado un quebranto impositivo en el impuesto a las ganancias por el ejercicio finalizado en dicha fecha, que no ha registrado en razón que estima que no sería utilizado contra utilidades impositivas futuras. Así, el quebranto impositivo no reconocido al cierre de dicho ejercicio asciende a \$ 3.179.790.352 (en valores históricos), y se compone de la siguiente manera:

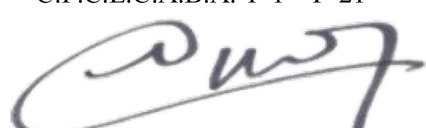
Quebranto \$	Origen	Prescripción
2.119.075.450	2023	2028

De igual manera al 30 de junio de 2024, Sociedad ha determinado un quebranto impositivo en el impuesto a las ganancias por el período finalizado en dicha fecha, que no ha registrado por la misma razón antes mencionada, es decir que estima que no sería utilizado contra utilidades impositivas futuras. Asimismo, con fecha 30 de junio de 2024 la Sociedad ha registrado el quebranto determinado en el ejercicio 2022 por un total de \$ 265.178.726, y ha registrado parcialmente el quebranto determinado en el ejercicio 2023 por un total de \$ 139.637.762.

A continuación se presenta una conciliación entre el impuesto a las ganancias cargado a resultados y el que resultaría de aplicar a la ganancia contable (antes del impuesto a las ganancias) la tasa impositiva correspondiente:

	30.06.2024	30.06.2023
	\$	
Resultado del período antes de impuestos	(3.695.271.374)	(2.307.812.220)
Tasa del impuesto vigente	25%	34,6938668%
Resultado del período a la tasa del impuesto	<b>923.817.844</b>	<b>800.669.297</b>
Diferencias permanentes a la tasa del impuesto		
- Ganancias netas no gravadas	25.984.860	184.618.216
- Ajuste por inflación impositivo Ley N° 27.430	(85.960.073)	(513.257.799)
- Otras netas	(223.594.248)	(855.945.762)
Subtotal diferencias permanentes a la tasa del impuesto	(283.569.461)	(1.184.585.345)
<b>Total por impuesto a las ganancias – beneficio / (cargo)</b>	<b>640.248.383</b>	<b>(383.916.048)</b>


Firmado a los efectos de su identificación  
con nuestro informe de fecha  
28 de agosto de 2024  
**BECHER Y ASOCIADOS S.R.L.**  
C.P.C.E.C.A.B.A. T°1 – F°21



**Leticia Norma Ebba – Socia**  
Contadora Pública (U.A.J.F.K.)  
C.P.C.E.C.A.B.A. T°173 – F°221

Firmado a los efectos de su identificación  
con nuestro informe de fecha  
28 de agosto de 2024

Por Comisión Fiscalizadora



Maritza Carmen Benedicto  
Presidente



Sr. Martín José Apaz  
Presidente

**Garantizar S.G.R.**

Número de Registro en la Inspección General de Justicia: 1.631.125

**Notas a los estados contables de período intermedio**  
correspondientes al período de seis meses finalizado el 30 de junio de 2024  
presentadas en forma comparativa  
(Cifras expresadas en pesos – Ver Notas 2.1 y 2.3)

**NOTA 2 - BASES PARA LA PREPARACIÓN Y PRESENTACIÓN DE LOS ESTADOS CONTABLES (cont.)****2.5. Principales criterios de valuación y exposición (cont.)****h) Impuesto a las ganancias - Composición y evolución de activos y pasivos por impuesto diferido (cont.)***Impuesto a las ganancias (cont.)***c) Cargo por impuesto a las ganancias (cont.)***Composición y evolución de activos y pasivos por impuesto diferido*

La evolución y composición de los activos y pasivos por impuesto diferido al 30 de junio de 2024 y 2023 se detallan en el siguiente cuadro:

	Incobrables	Previsión de juicios	Inversiones	Bienes de uso	Ajuste por inflación impositivo Ley N° 27.430	Quebranto (2)	TOTAL (1)
Saldo al 31.12.2023	82.239.302	31.466.810	(825.419)	(849.213.115)	63.111.705	32.972.334	(640.248.383)
Impacto en resultados – Beneficio/ (Cargo)	(50.061.940)	(10.020.743)	(2.957.386)	295.721.021	(46.483.313)	454.050.744	640.248.383
Saldo al 30.06.2024	32.177.362	21.446.067	(3.782.805)	(553.492.094)	16.628.392	487.023.078	-
Saldo al 31.12.2022	332.684.635	28.630.780	(40.810.200)	(809.589.285)	392.099.688	40.813.428	(56.170.954)
Impacto en resultados – Beneficio/ (Cargo)	(154.252.904)	2.704.270	(4.875.638)	(141.060.616)	(177.729.601)	-	(475.214.489)
Saldo al 30.06.2023	178.431.731	31.335.050	(45.685.838)	(950.649.901)	214.370.087	40.813.428	(531.385.443)

(1) Nota 3.j)

(2) Quebranto originado en el ejercicio 2021 cuya prescripción se produce en el ejercicio 2026.

**i) Arrendamientos**

Los contratos de arrendamiento se clasifican como “operativos” si otorgan el derecho de uso del bien arrendado por un tiempo determinado a cambio de una contraprestación, pero sin transferir sustancialmente los riesgos y beneficios de la propiedad. En los arrendamientos operativos en los cuales la Sociedad es arrendatario el gasto por arrendamiento se devenga en función del plazo del contrato, reconociéndose en “Costos de otorgamiento de garantías” y “Gastos de administración” – “Alquileres y expensas” en el Estado de Resultados de cada período.


Firmado a los efectos de su identificación  
con nuestro informe de fecha  
28 de agosto de 2024  
**BECHER Y ASOCIADOS S.R.L.**  
C.P.C.E.C.A.B.A. T°1 – F°21



Leticia Norma Ebba – Socia  
Contadora Pública (U.A.J.F.K.)  
C.P.C.E.C.A.B.A. T°173 – F°221

Firmado a los efectos de su identificación  
con nuestro informe de fecha  
28 de agosto de 2024

Por Comisión Fiscalizadora



Maritza Carmen Benedicto  
Presidente



Sr. Martín José Apaz  
Presidente



## Garantizar S.G.R.

Número de Registro en la Inspección General de Justicia: 1.631.125

**Notas a los estados contables de período intermedio**  
correspondientes al período de seis meses finalizado el 30 de junio de 2024  
presentadas en forma comparativa  
(Cifras expresadas en pesos – Ver Notas 2.1 y 2.3)

### NOTA 2 - BASES PARA LA PREPARACIÓN Y PRESENTACIÓN DE LOS ESTADOS CONTABLES (cont.)

#### 2.5. Principales criterios de valuación y exposición (cont.)

##### j) Cuentas del patrimonio neto

Los saldos del rubro se encuentran reexpresados según lo detallado en Nota 2.3.

##### k) Cuentas del estado de resultados

Tal como se menciona en la Nota 2.3, al 30 de junio de 2024 y 2023 los resultados de la S.G.R. han sido expresados en moneda de cierre. Al 30 de junio de 2024 y 2023 los resultados del Fondo de Riesgo del período se exponen a valores nominales.

Los ingresos operativos por las comisiones por garantías otorgadas se reconocen en el estado de resultados en función del transcurso del tiempo del plazo total del aval otorgado a la fecha de cierre de cada periodo.

El rubro “Resultados financieros y por tenencia” en la S.G.R. y en el Fondo de Riesgo incluye el devengamiento de los intereses, las diferencias de cotización de las inversiones y la diferencia de cambio por ellas generadas al cierre de cada periodo.

La Sociedad ejerció la opción prevista en la RT 6 y en la Resolución JG N° 539/18 y sus modificatorias de no efectuar una apertura de los “Resultados financieros y por tenencia”, incluido el RECPAM e incluirlo en una única línea en el Estado de Resultados.

##### l) Estado de flujo de efectivo

Para la presentación de los estados de flujo de efectivo se ha adoptado la alternativa del Método Indirecto de la RT N° 8 modificada por la RT N° 19 de la FACPCE, considerándose efectivo a “Caja y Bancos”. La Sociedad expone en las actividades operativas y formando parte del resultado del período a los resultados financieros y por tenencia (incluido el RECPAM) generado por el efectivo y equivalentes de efectivo. La Interpretación N° 2 de la FACPCE requiere revelar en la información complementaria el tratamiento seguido y el importe de la variación no segregada. La Sociedad ha elegido no revelar el importe de esa variación de acuerdo a la opción establecida en la Resolución JG N° 539/18 y sus modificatoria

Firmado a los efectos de su identificación  
con nuestro informe de fecha  
28 de agosto de 2024

**BECHER Y ASOCIADOS S.R.L.**  
C.P.C.E.C.A.B.A. T°1 – F°21



Leticia Norma Ebba – Socia  
Contadora Pública (U.A.J.F.K.)  
C.P.C.E.C.A.B.A. T°173 – F°221

Firmado a los efectos de su identificación  
con nuestro informe de fecha  
28 de agosto de 2024

Por Comisión Fiscalizadora



Maritza Carmen Benedicto  
Presidente



Sr. Martín José Apaz  
Presidente

**Garantizar S.G.R.**

Número de Registro en la Inspección General de Justicia: 1.631.125

**Notas a los estados contables de período intermedio**  
correspondientes al período de seis meses finalizado el 30 de junio de 2024  
presentadas en forma comparativa  
(Cifras expresadas en pesos – Ver Notas 2.1 y 2.3)

**NOTA 3 - COMPOSICIÓN DE RUBROS DEL ESTADO DE SITUACIÓN PATRIMONIAL Y DEL ESTADO DE RESULTADOS**

	30/6/2024	31/12/2023
	\$	
<b>ESTADO DE SITUACIÓN PATRIMONIAL</b>		
<b>ACTIVO CORRIENTE</b>		
<b>a) Caja y Bancos</b>		
<b>Correspondientes a la S.G.R. (1)</b>		
Fondo fijo	5.311.777	3.510.735
Cuentas corrientes y comitentes en pesos – Sociedades Art. 33 Ley General de Sociedades (LGS) (Nota 7)	10.181	127.303.591
Cuentas corrientes y comitentes en pesos	65.383.173	53.317.768
Cuentas corrientes y comitentes en moneda extranjera – Sociedades Art. 33 Ley General de Sociedades (LGS) (Nota 7 y Anexo V)	635.963	4.292.722
Cuentas corrientes y comitentes en moneda extranjera (Anexo V)	47.117.169	161.509.731
<b>Total</b>	<b>118.458.263</b>	<b>349.934.547</b>
<b>Caja y Bancos</b>		
<b>Correspondientes al Fondo de Riesgo (2)</b>		
Cuentas corrientes y comitentes en pesos – Sociedades Art. 33 LGS (Nota 7)	22.342.317	114.030
Cuentas corrientes y comitentes en pesos	96.784.774	141.062.209
Cuentas corrientes y comitentes en moneda extranjera – Sociedades Art. 33 Ley General de Sociedades (LGS) (Nota 7 y Anexo V)	150.119.388	33.629.120
Cuentas corrientes y comitentes en moneda extranjera (Anexo V)	114.019.088	57.236.252
<b>Total</b>	<b>383.265.567</b>	<b>232.041.611</b>
<b>b) Créditos por servicios prestados</b>		
<b>Correspondientes a la S.G.R. (1)</b>		
Por comisiones	1.370.186.795	1.216.729.515
Previsión para incobrabilidad de créditos por comisiones y servicios administrativos a cobrar (Nota 2.5.g) y Anexo II)	(321.614.568)	(511.771.400)
Remuneraciones cedidas por protectores	2.865.316.778	3.752.574.703
Comisión a cobrar por administración Fondo de Riesgo	186.653.657	1.165.034.824
Valores a depositar	1.288.014.460	655.673.070
<b>Total</b>	<b>5.388.557.122</b>	<b>6.278.240.712</b>

Firmado a los efectos de su identificación  
con nuestro informe de fecha  
28 de agosto de 2024

**BECHER Y ASOCIADOS S.R.L.**  
C.P.C.E.C.A.B.A. T°1 – F°21



**Leticia Norma Ebba – Socia**  
Contadora Pública (U.A.J.F.K.)  
C.P.C.E.C.A.B.A. T°173 – F°221

Firmado a los efectos de su identificación  
con nuestro informe de fecha  
28 de agosto de 2024

Por Comisión Fiscalizadora



**Maritza Carmen Benedicto**  
Presidente



**Sr. Martín José Apaz**  
Presidente

**Garantizar S.G.R.**

Número de Registro en la Inspección General de Justicia: 1.631.125

**Notas a los estados contables de período intermedio**  
correspondientes al período de seis meses finalizado el 30 de junio de 2024  
presentadas en forma comparativa  
(Cifras expresadas en pesos – Ver Notas 2.1 y 2.3)

**NOTA 3 - COMPOSICIÓN DE RUBROS DEL ESTADO DE SITUACIÓN PATRIMONIAL Y DEL ESTADO DE RESULTADOS (Cont.)**

ESTADO DE SITUACIÓN PATRIMONIAL (Cont.)	30/6/2024	31/12/2023
	\$	
<b>ACTIVO CORRIENTE</b>		
<b>Correspondientes al Fondo de Riesgo (2)</b>		
Deudores por garantías afrontadas	906.972.215	737.045.693
Deudores en gestión judicial por garantías afrontadas	667.962.951	444.052.312
Previsión por deudores incobrables por garantías afrontadas (Nota 2.5.g) y Anexo II)	(450.523.636)	(358.646.737)
Deudores por gastos de ejecución	19.171.873	10.853.006
Deudores en gestión judicial por gastos de ejecución	35.586.699	20.318.793
Previsión por deudores incobrables por gastos de ejecución (Nota 2.5.g) y Anexo II)	(26.191.034)	(16.043.963)
Valores a depositar	438.804.410	357.262.480
<b>Total</b>	<b>1.591.783.478</b>	<b>1.194.841.584</b>
<b>c) Otros créditos</b>		
<b>Correspondientes a la S.G.R. (1)</b>		
Accionistas	9.200	16.539
Créditos fiscales	289.128.569	292.823.091
Anticipos y retenciones de impuesto a las ganancias	8.607.427	84.143.231
Créditos al personal	2.593.398	7.346.299
Previsión por créditos al personal (Anexo II)	(198.892)	(357.553)
Anticipo a proveedores	145.726.272	600.516.001
Anticipos al personal	734.090	10.530.944
Crédito con el Fondo de Riesgo (Nota 3.i)	503.804.745	1.756.460.818
Diversos	71.973.955	56.535.206
<b>Total</b>	<b>1.022.378.764</b>	<b>2.808.014.576</b>
<b>Correspondientes al Fondo de Riesgo (2)</b>		
Créditos por impuesto a los sellos	1.419.519	1.419.519
Créditos fiscales	12.720.694	-
Anticipo a proveedores	31.973.658	33.138.349
Créditos por operaciones pendientes de liquidación	1.896.000.000	-
Diversos	262.484.972	197.244.045
<b>Total</b>	<b>2.204.598.843</b>	<b>231.801.913</b>

Firmado a los efectos de su identificación  
con nuestro informe de fecha  
28 de agosto de 2024

**BECHER Y ASOCIADOS S.R.L.**  
C.P.C.E.C.A.B.A. T°1 – F°21



**Leticia Norma Ebba – Socia**  
Contadora Pública (U.A.J.F.K.)  
C.P.C.E.C.A.B.A. T°173 – F°221

Firmado a los efectos de su identificación  
con nuestro informe de fecha  
28 de agosto de 2024

Por Comisión Fiscalizadora



**Maritza Carmen Benedicto**  
Presidente



**Sr. Martín José Apaz**  
Presidente

**Garantizar S.G.R.**

Número de Registro en la Inspección General de Justicia: 1.631.125

**Notas a los estados contables de período intermedio**  
correspondientes al período de seis meses finalizado el 30 de junio de 2024  
presentadas en forma comparativa  
(Cifras expresadas en pesos – Ver Notas 2.1 y 2.3)

**NOTA 3 - COMPOSICIÓN DE RUBROS DEL ESTADO DE SITUACIÓN PATRIMONIAL Y DEL ESTADO DE RESULTADOS (cont.)**

	30/6/2024	31/12/2023
	\$	
<b>ESTADO DE SITUACIÓN PATRIMONIAL (Cont.)</b>		
<b>ACTIVO NO CORRIENTE</b>		
<b>d) Créditos por servicios prestados</b>		
<b>Correspondientes al Fondo de Riesgo (2)</b>		
Deudores por garantías afrontadas	68.823.735	84.359.905
Deudores en gestión judicial por garantías afrontadas	1.622.696.675	974.378.735
Provisión por deudores incobrables por garantías afrontadas (Nota 2.5.g) y Anexo II)	(1.496.781.863)	(880.003.761)
Deudores por gastos de ejecución por garantías afrontadas	19.393.460	27.500.435
Deudores en gestión judicial por gastos de ejecución	144.625.858	83.329.392
Provisión por deudores incobrables por gastos de ejecución (Nota 2.5.g) y Anexo II)	(154.793.710)	(108.921.974)
<b>Total</b>	<b>203.964.155</b>	<b>180.642.732</b>
<b>e) Otros créditos</b>		
<b>Correspondientes a la S.G.R. (1)</b>		
Saldo a favor de impuesto a las ganancias	103.749.318	186.512.935
Créditos al personal	1.216.840	4.166.520
<b>Total</b>	<b>104.966.158</b>	<b>190.679.455</b>
<b>PASIVO CORRIENTE</b>		
<b>f) Cuentas por pagar</b>		
<b>Correspondientes a la S.G.R. (1)</b>		
Proveedores	609.348.260	169.260.839
Provisión de gastos	279.170.147	424.881.713
Provisión de facturas a recibir	69.424.165	3.811.903
<b>Total</b>	<b>957.942.572</b>	<b>597.954.455</b>
<b>Correspondientes al Fondo de Riesgo (2)</b>		
Acreeedores varios	10.607.656	16.101.462
<b>Total</b>	<b>10.607.656</b>	<b>16.101.462</b>

Firmado a los efectos de su identificación  
con nuestro informe de fecha  
28 de agosto de 2024

**BECHER Y ASOCIADOS S.R.L.**  
C.P.C.E.C.A.B.A. T°1 – F°21



**Leticia Norma Ebba – Socia**  
Contadora Pública (U.A.J.F.K.)  
C.P.C.E.C.A.B.A. T°173 – F°221

Firmado a los efectos de su identificación  
con nuestro informe de fecha  
28 de agosto de 2024

Por Comisión Fiscalizadora



**Maritza Carmen Benedicto**  
Presidente



**Sr. Martín José Apaz**  
Presidente

**Garantizar S.G.R.**

Número de Registro en la Inspección General de Justicia: 1.631.125

**Notas a los estados contables de período intermedio**  
correspondientes al período de seis meses finalizado el 30 de junio de 2024  
presentadas en forma comparativa  
(Cifras expresadas en pesos – Ver Notas 2.1 y 2.3)

**NOTA 3 - COMPOSICIÓN DE RUBROS DEL ESTADO DE SITUACIÓN PATRIMONIAL Y DEL ESTADO DE RESULTADOS (cont.)**

	30/6/2024	31/12/2023
	\$	
<b>ESTADO DE SITUACIÓN PATRIMONIAL (Cont.)</b>		
<b>PASIVO CORRIENTE (Cont.)</b>		
<b>g) Cargas fiscales</b>		
<b>Correspondientes a la S.G.R. (1)</b>		
Impuesto al valor agregado	37.068.017	177.520.069
Retenciones y percepciones a pagar	72.925.467	151.677.948
Saldo a pagar ingresos brutos	31.668.153	505.466.826
<b>Total</b>	<b>141.661.637</b>	<b>834.664.843</b>
<b>h) Otros pasivos</b>		
<b>Correspondientes a la S.G.R. (1)</b>		
Deudas por fondos de terceros	122.025	5.925.477
Comisiones a devengar	5.974.225.125	5.410.238.395
Otras provisiones	95.820.675	226.212.256
Diversos en dólares	1.086.187.467	991.027.986
Diversos en pesos	317.141.991	326.807.060
<b>Total</b>	<b>7.473.497.283</b>	<b>6.960.211.174</b>
<b>Correspondientes al Fondo de Riesgo (2)</b>		
Deudas por contragarantías	343	343
Deudas por aportes no vigentes Sociedades Art. 33 de la LGS (Nota 7)	241.433.262	115.525.285
Deudas por aportes no vigentes	86.930.605	236.526.693
Previsión para regularizar deudas por aportes no vigentes (Nota 2.5.g) y (Anexo II)	(92.806.507)	(91.129.992)
Deudas por aportes vigentes	8.747.744.562	12.765.558.427
Deudas con socios protectores por remanentes	1.078.498.153	2.249.557.255
Deudas con socios protectores por remanentes Sociedades Art. 33 de la LGS (Nota 7)	1.638.177.933	1.202.840.159
Utilidades cedidas a transferir a la S.G.R.	2.746.654.201	1.982.375.046
Deudas con la S.G.R. (Nota 3.c)	503.804.745	977.045.436
Pasivos por operaciones pendientes de liquidación	318.600.000	-
Diversos en pesos	180.762.110	375.245.059
<b>Total</b>	<b>15.449.799.407</b>	<b>19.813.543.711</b>

Firmado a los efectos de su identificación  
con nuestro informe de fecha  
28 de agosto de 2024

**BECHER Y ASOCIADOS S.R.L.**  
C.P.C.E.C.A.B.A. T°1 – F°21



**Leticia Norma Ebba – Socia**  
Contadora Pública (U.A.J.F.K.)  
C.P.C.E.C.A.B.A. T°173 – F°221

Firmado a los efectos de su identificación  
con nuestro informe de fecha  
28 de agosto de 2024

Por Comisión Fiscalizadora



**Maritza Carmen Benedicto**  
Presidente



**Sr. Martín José Apaz**  
Presidente

**Garantizar S.G.R.**

Número de Registro en la Inspección General de Justicia: 1.631.125

**Notas a los estados contables de período intermedio**  
correspondientes al período de seis meses finalizado el 30 de junio de 2024  
presentadas en forma comparativa  
(Cifras expresadas en pesos – Ver Notas 2.1 y 2.3)

**NOTA 3 - COMPOSICIÓN DE RUBROS DEL ESTADO DE SITUACIÓN PATRIMONIAL Y DEL ESTADO DE RESULTADOS (cont.)**

	30/6/2024	31/12/2023
	\$	
<b>ESTADO DE SITUACIÓN PATRIMONIAL (Cont.)</b>		
<b>PASIVO NO CORRIENTE (</b>		
<b>i) Pasivo neto por impuesto diferido</b>		
<b>Correspondientes a la S.G.R. (1)</b>		
Pasivo neto por impuesto diferido (Nota 2.5.h.c)	-	640.248.383
	-	<b>640.248.383</b>
<b>j) Otros pasivos</b>		
<b>Correspondientes a la S.G.R. (1)</b>		
Comisiones a devengar	731.096.465	167.304.544
<b>Total</b>	<b>731.096.465</b>	<b>167.304.544</b>
<b>Correspondientes al Fondo de Riesgo (2)</b>		
Deudas por aportes no vigentes	312.212.169	153.785.892
Previsión para regularizar deudas por aportes no vigentes (Nota 2.5.g) y (Anexo II)	(278.287.423)	(136.315.305)
<b>Total</b>	<b>33.924.746</b>	<b>17.470.587</b>

	30/6/2024	30/6/2023
	\$	
<b>ESTADO DE RESULTADOS DE PERÍODO INTERMEDIO</b>		
<b>k) Ingresos por servicios</b>		
<b>Correspondientes a la S.G.R. (1)</b>		
Comisión por garantías comerciales	65.799.387	78.477.138
Comisión por garantías financieras	2.704.598.120	4.591.981.338
Comisión por garantías cheques de pago diferido	418.263.470	598.732.229
Comisión por garantías productivas	4.350.561	28.477.161
Comisión por garantías digitales	49.414.923	50.486.866
Comisión por garantías socios en mora	663.858.237	1.003.006.831
Servicios administrativos	708.143.839	496.566.436
<b>Total</b>	<b>4.614.428.537</b>	<b>6.847.727.999</b>

Firmado a los efectos de su identificación  
con nuestro informe de fecha  
28 de agosto de 2024

**BECHER Y ASOCIADOS S.R.L.**  
C.P.C.E.C.A.B.A. T°1 – F°21



**Leticia Norma Ebba – Socia**  
Contadora Pública (U.A.J.F.K.)  
C.P.C.E.C.A.B.A. T°173 – F°221

Firmado a los efectos de su identificación  
con nuestro informe de fecha  
28 de agosto de 2024

Por Comisión Fiscalizadora



**Maritza Carmen Benedicto**  
Presidente



**Sr. Martín José Apaz**  
Presidente

**Garantizar S.G.R.**

Número de Registro en la Inspección General de Justicia: 1.631.125

**Notas a los estados contables de período intermedio**  
correspondientes al período de seis meses finalizado el 30 de junio de 2024  
presentadas en forma comparativa  
(Cifras expresadas en pesos – Ver Notas 2.1 y 2.3)

**NOTA 3 - COMPOSICIÓN DE RUBROS DEL ESTADO DE SITUACIÓN PATRIMONIAL Y DEL ESTADO DE RESULTADOS (cont.)**

ESTADO DE RESULTADOS DE PERÍODO INTERMEDIO (cont.)	30/6/2024	30/6/2023
	\$	\$
<b>l) Otros ingresos</b>		
<b>Correspondientes a la S.G.R. (1)</b>		
Ingresos por administración del Fondo de Riesgo	435.674.392	513.638.665
Ingresos por administración del Fondo de Riesgo Soc. Art. 33 de la LGS (Nota 7)	245.417.214	351.963.906
Remuneraciones cedidas por los socios protectores	3.421.140.626	4.590.684.317
Intereses por préstamos al personal	542.627	4.544.897
Otros ingresos netos	113.397.585	106.585.804
<b>Total</b>	<b>4.216.172.444</b>	<b>5.567.417.589</b>
<b>m) Resultados financieros y por tenencia</b>		
<b>Correspondientes al Fondo de Riesgo (2)</b>		
Generados por activos		
Rendimientos plazos fijos	241.105.040	113.149.820
Rendimientos títulos públicos	335.463.846	129.874.406
Rendimientos obligaciones negociables	778.169.542	334.844.022
Rendimientos fideicomisos financieros	12.533.858	4.707.895
Rendimientos fondos cauciones y cuenta remunerada	110.765.550	3.921.081
Diferencia de cotización	37.252.038.127	11.457.655.890
Diferencia de cotización Soc. Art. 33 de la LGS (Nota 7)	3.970.953.381	3.378.020.381
Intereses por mora	156.116.465	58.896.860
Otros resultados financieros	(1.317.714.971)	(586.606.848)
<b>Total</b>	<b>41.539.430.838</b>	<b>14.894.463.507</b>
<b>n) Otros egresos netos</b>		
<b>Correspondientes al Fondo de Riesgo (2)</b>		
Honorarios de terceros	(45.343.534)	(30.696.038)
Cargo por impuesto a los sellos	(777.400)	(445.150)
(Cargo)/ Recupero de impuesto a los débitos y créditos bancarios	(170.218.366)	13.879.559
Otros (egresos)/ ingresos	(41.290.565)	33
<b>Total</b>	<b>(257.629.865)</b>	<b>(17.261.596)</b>
<b>o) Resultados cedidos por Socios Protectores</b>		
<b>Correspondientes al Fondo de Riesgo (2)</b>		
Cesión de utilidades a la Sociedad de Garantía Recíproca	(2.746.654.201)	(1.013.934.308)
Absorción de rendimientos de aportes	(20.554.857.797)	(9.512.403.301)
<b>Total</b>	<b>(23.301.511.998)</b>	<b>(10.526.337.609)</b>

(1) Cifras expresadas en moneda homogénea al 30 de junio de 2024. Ver Notas 2.1 y 2.3.

(2) Cifras expresadas en moneda histórica nominal. Ver Notas 2.1 y 2.3.

Firmado a los efectos de su identificación  
con nuestro informe de fecha  
28 de agosto de 2024

**BECHER Y ASOCIADOS S.R.L.**  
C.P.C.E.C.A.B.A. T°1 – F°21



**Leticia Norma Ebba – Socia**  
Contadora Pública (U.A.J.F.K.)  
C.P.C.E.C.A.B.A. T°173 – F°221

Firmado a los efectos de su identificación  
con nuestro informe de fecha  
28 de agosto de 2024

Por Comisión Fiscalizadora



**Maritza Carmen Benedicto**  
Presidente



**Sr. Martín José Apaz**  
Presidente

**Garantizar S.G.R.**

Número de Registro en la Inspección General de Justicia: 1.631.125

**Notas a los estados contables de período intermedio**  
correspondientes al período de seis meses finalizado el 30 de junio de 2024  
presentadas en forma comparativa  
(Cifras expresadas en pesos – Ver Notas 2.1 y 2.3)

**NOTA 4 - FONDO DE RIESGO****4.1. Bienes de Disponibilidad Restringida**

De acuerdo con la Ley N° 24.467 y modificatorias, y el estatuto de la Sociedad, ésta dispone de un Fondo de Riesgo cuyo objeto principal es la cobertura de las garantías que se otorguen a los socios partícipes y terceros.

De acuerdo con lo establecido por la mencionada Ley, el Decreto Reglamentario N° 699/2018 del Poder Ejecutivo Nacional, el estatuto social y la Resolución N° 21/2021 de la ex SEPYMEYE, se determina un plazo mínimo de dos años a partir del cual el socio protector podrá retirar su aporte al Fondo de Riesgo. Dicho retiro deberá respetar la proporcionalidad existente entre los socios protectores que hayan solicitado el retiro y no podrá hacerse efectiva si altera la relación mínima de la cobertura de riesgo establecida en el estatuto y en normas del BCRA. Este Fondo de Riesgo podrá verse disminuido cuando deban afrontarse las obligaciones derivadas de las garantías otorgadas según se explica en la Nota 4.2.

Los años a partir de los cuales los socios protectores podrían solicitar el retiro del Fondo de Riesgo neto de, entre otros conceptos, los montos de garantías caídas, son los siguientes:

Año	Valor nominal del Fondo de Riesgo
	\$
2024	9.317.891.550
2025	50.931.145.319
2026	49.137.836.075
Sin plazo	2.735.248.029
Total	112.122.120.973

Las inversiones del Fondo de Riesgo deberán observar ciertos criterios de liquidez, diversificación, transparencia y solvencia de acuerdo al art. 10 del Decreto N° 699/2018 del PEN, a la vez que deben contemplar las opciones y condiciones detalladas en el art. 22, Capítulo IV de la Resolución N° 21/2021 de la ex SEPYMEYE.

Firmado a los efectos de su identificación  
con nuestro informe de fecha  
28 de agosto de 2024

**BECHER Y ASOCIADOS S.R.L.**  
C.P.C.E.C.A.B.A. T°1 – F°21



**Leticia Norma Ebba – Socia**  
Contadora Pública (U.A.J.F.K.)  
C.P.C.E.C.A.B.A. T°173 – F°221

Firmado a los efectos de su identificación  
con nuestro informe de fecha  
28 de agosto de 2024

Por Comisión Fiscalizadora



**Maritza Carmen Benedicto**  
Presidente



**Sr. Martín José Apaz**  
Presidente



**Garantizar S.G.R.**

Número de Registro en la Inspección General de Justicia: 1.631.125

**Notas a los estados contables de período intermedio**  
correspondientes al período de seis meses finalizado el 30 de junio de 2024  
presentadas en forma comparativa  
(Cifras expresadas en pesos – Ver Notas 2.1 y 2.3)

**NOTA 4 - FONDO DE RIESGO (cont.)****4.1. Bienes de Disponibilidad Restringida (cont.)**

En cumplimiento a lo establecido en la Resolución N° 21/2021 de la ex SEPYMEYE, informamos que al cierre de los presentes estados contables de período intermedio, la composición del Fondo de Riesgo a valores históricos nominales es la siguiente:

Fondo de Riesgo	30.06.2024	31.12.2023
	\$	
<b>Disponible</b>	108.853.672.271	65.939.509.457
<b>Contingente</b>	3.268.448.702	2.216.795.549

**4.2. Garantías Afrontadas – Régimen de provisionamiento**

La Resolución N° 21/2021 de la ex SEPYMEYE en su art. 28, incorpora una nueva metodología de tratamiento contable del Fondo de Riesgo Contingente, disponiendo la obligatoriedad de registrar la previsión de incobrabilidad de los créditos que componen los rubros “Deudores por garantías afrontadas”, “Deudores en Gestión Judicial por garantías afrontadas”, “Deudores por Gastos de Ejecución por Garantías Afrontadas” y “Deudores en gestión judicial por gastos de ejecución” teniendo en consideración las normas sobre “Previsiones mínimas por riesgo de incobrabilidad” del BCRA y de acuerdo al punto 10.3 del texto ordenado de las normas sobre “Clasificación de deudores” del BCRA. Adicionalmente, la Sociedad contempla informes judiciales de los respectivos asesores legales para la calificación de los socios partícipes y su incidencia en el provisionamiento. En consecuencia, la previsión por incobrabilidad de dichos créditos se expone en las cuentas “Previsión por Deudores Incobrables por Garantías Afrontadas” y “Previsión por Deudores Incobrables por Gastos de Ejecución”, ambas regularizadoras del rubro “Créditos por servicios prestados” del Activo del Fondo de Riesgo.

Al mismo tiempo, el artículo mencionado ut-supra establece la obligatoriedad de retirar del Fondo de Riesgo Contingente aquellos créditos que, cumplimentando el plazo establecido para los deudores en categoría irrecuperable de acuerdo a los criterios mencionados, alcancen una previsión del 100% al 30 de junio del 2024, imputando el saldo respectivo en las Cuentas de Orden a los efectos de continuar gestionando su cobro. Al 30 de junio de 2024 la Sociedad ha registrado en Cuentas de Orden un total de \$ 2.495.424.627 (\$ 2.180.476.359 al 31 de diciembre de 2023) (Anexo VIII), contemplando este concepto la totalidad del Fondo de Riesgo Contingente desde su inicio y hasta la fecha de los presentes estados contables neto de las bajas de créditos irrecuperables aprobadas por asamblea de accionistas.

Por otro lado, la Sociedad registra provisiones del Fondo de Riesgo en concepto de garantías afrontadas, gastos de ejecución por garantías afrontadas y deudas por aportes no vigentes por un total de \$ 1.757.196.313 al 30 de junio de 2024 (\$ 1.136.171.138 al 31 de diciembre de 2023) (Anexo II).

Firmado a los efectos de su identificación  
con nuestro informe de fecha  
28 de agosto de 2024

**BECHER Y ASOCIADOS S.R.L.**  
C.P.C.E.C.A.B.A. T°1 – F°21



**Leticia Norma Ebba – Socia**  
Contadora Pública (U.A.J.F.K.)  
C.P.C.E.C.A.B.A. T°173 – F°221

Firmado a los efectos de su identificación  
con nuestro informe de fecha  
28 de agosto de 2024

Por Comisión Fiscalizadora



**Maritza Carmen Benedicto**  
Presidente



**Sr. Martín José Apaz**  
Presidente

## Garantizar S.G.R.

Número de Registro en la Inspección General de Justicia: 1.631.125

**Notas a los estados contables de período intermedio**  
correspondientes al período de seis meses finalizado el 30 de junio de 2024  
presentadas en forma comparativa  
(Cifras expresadas en pesos – Ver Notas 2.1 y 2.3)

### NOTA 4 - FONDO DE RIESGO (cont.)

#### 4.2. Garantías Afrontadas – Régimen de previsionamiento (cont.)

Durante el ejercicio finalizado el 31 de diciembre de 2023, el Consejo de Administración aprobó la baja de créditos pendientes de cobro reflejados en el Fondo de Riesgo Contingente por un total de \$ 17.369.374. A estos efectos, se han cumplido con los trámites requeridos por el procedimiento operativo dispuesto por la Sociedad, al igual que con lo establecido por el art. N° 28 de la Resolución N° 21/2021 de la ex SEPYMEYE: a) se han agotado las instancias judiciales b) se han trabado medidas cautelares c) se han solicitado informes de titularidad de dominio, que arrojaron resultados negativos en todos los casos. La Asamblea de Accionistas de fecha 20 de abril de 2023 ratificó esta decisión.

Durante el período finalizado el 30 de junio de 2024, el Consejo de Administración aprobó la baja de créditos pendientes de cobro reflejados en el Fondo de Riesgo Contingente por un total de \$ 988.677.289,34, y \$ 13.214.885,44 de Garantizar S.G.R. en concepto de comisiones. A estos efectos, se han cumplido con los trámites requeridos por el procedimiento operativo dispuesto por la Sociedad, al igual que con lo establecido por el art. N° 28 de la Resolución N° 21/2021 de la ex SEPYMEYE: a) se han agotado las instancias judiciales b) se han trabado medidas cautelares c) se han solicitado informes de titularidad de dominio, que arrojaron resultados negativos en todos los casos. La Asamblea de Accionistas de fecha 18 de abril de 2024 ratificó esta decisión.

#### 4.3. Solicitud de Aumento del Fondo de Riesgo

Al 30 de junio de 2024 y 31 de diciembre de 2023, la Sociedad solicitó a la SSPYME autorización para el aumento del Fondo de Riesgo obteniendo las aprobaciones requeridas de acuerdo con el siguiente detalle, expresado en valores históricos nominales:

Fecha de solicitud	Importe solicitado (hasta \$)	Fecha aprobación SSPYME	Importe autorizado (hasta \$)	Fecha límite integración
05/05/2021	14.500.000.000	21/05/2021	14.500.000.000	31/05/2022
16/11/2021	16.500.000.000	23/11/2021	16.499.404.770	30/11/2022
01/06/2022	22.500.000.000	03/06/2022	22.498.683.235	30/06/2023
07/12/2022	27.736.760.990	19/12/2022	27.736.760.990	31/12/2023
12/06/2023	33.734.291.381	05/07/2023	33.734.291.381	30/06/2024
31/10/2023	62.433.929.613	10/11/2023	62.433.929.613	30/11/2024
20/02/2024	111.772.237.678	05/04/2024	111.772.237.678	31/03/2025

Al 30 de junio de 2024, el Fondo de Riesgo se encuentra integrado por \$ 112.122.120.973 (Nota 4.1.). Del importe autorizado de \$ 111.772.237.678, se encuentra integrado \$ 106.138.653.647.

Firmado a los efectos de su identificación  
con nuestro informe de fecha  
28 de agosto de 2024

**BECHER Y ASOCIADOS S.R.L.**  
C.P.C.E.C.A.B.A. T°1 – F°21



Leticia Norma Ebba – Socia  
Contadora Pública (U.A.J.F.K.)  
C.P.C.E.C.A.B.A. T°173 – F°221

Firmado a los efectos de su identificación  
con nuestro informe de fecha  
28 de agosto de 2024

Por Comisión Fiscalizadora



Maritza Carmen Benedicto  
Presidente



Sr. Martín José Apaz  
Presidente

**Garantizar S.G.R.**

Número de Registro en la Inspección General de Justicia: 1.631.125

**Notas a los estados contables de período intermedio**  
correspondientes al período de seis meses finalizado el 30 de junio de 2024  
presentadas en forma comparativa  
(Cifras expresadas en pesos – Ver Notas 2.1 y 2.3)

**NOTA 5 - RESTRICCIONES SOBRE DISTRIBUCIÓN DE UTILIDADES**

De acuerdo con la Ley N° 24.467 y el estatuto de la Sociedad, debe transferirse a la Reserva Legal el 5% de las utilidades líquidas y realizadas obtenidas por el desarrollo de la actividad social, hasta alcanzar el 20% del capital social, y al Fondo de Riesgo el 50% del remanente atribuible a los socios partícipes.

Con fecha 18 de abril de 2024, la Asamblea General Ordinaria de Accionistas de la Sociedad resolvió la absorción de la pérdida acumulada al 31 de diciembre de 2023 por un monto de 2.755.819.169 (\$ 4.954.210.126 en moneda constante), de conformidad con lo establecido en la normativa vigente, en particular el artículo 316 de la Resolución General IGJ N° 7/2015, mediante la utilización de la Reserva Facultativa, la cual asciende a la suma de 9.649.582.222.

**NOTA 6 - ESTADO DE CAPITALS**

En cumplimiento de lo requerido por la Inspección General de Justicia, se informa que el estado de los capitales al 30 de junio del 2024 es el siguiente:

	\$
Capital suscrito, neto de reembolsos de acciones e integrado	49.543.643
Capital inscripto en el Registro Público de Comercio	49.533.377

Durante el ejercicio finalizado el 31 de diciembre de 2023, el Consejo de Administración, en virtud de la facultad otorgada por la Asamblea de Accionistas, resolvió aceptar la incorporación de nuevos Socios Protectores y Socios Partícipes, quienes comprometieron aportes a cuenta de futuras suscripciones de capital aprobados por el Consejo de Administración Ad Referéndum de la próxima Asamblea, por \$ 31 y \$ 3.812, respectivamente. Con fecha 18 de abril de 2024, la Asamblea General Ordinaria ratificó la incorporación de nuevos Socios Protectores y Socios Partícipes por \$ 31 y \$ 3.812, respectivamente.

Durante el período de seis meses finalizado el 30 de junio de 2024, el Consejo de Administración, en virtud de la facultad otorgada por la Asamblea de Accionistas, resolvió aceptar la incorporación de nuevos Socios Protectores y Socios Partícipes, quienes comprometieron aportes a cuenta de futuras suscripciones de capital aprobados por el Consejo de Administración Ad Referéndum de la próxima Asamblea, por \$ 21 y \$ 2.149, respectivamente.

Firmado a los efectos de su identificación  
con nuestro informe de fecha  
28 de agosto de 2024

**BECHER Y ASOCIADOS S.R.L.**  
C.P.C.E.C.A.B.A. T°1 – F°21



**Leticia Norma Ebba – Socia**  
Contadora Pública (U.A.J.F.K.)  
C.P.C.E.C.A.B.A. T°173 – F°221

Firmado a los efectos de su identificación  
con nuestro informe de fecha  
28 de agosto de 2024

Por Comisión Fiscalizadora



**Maritza Carmen Benedicto**  
Presidente



**Sr. Martín José Apaz**  
Presidente

**Garantizar S.G.R.**

Número de Registro en la Inspección General de Justicia: 1.631.125

**Notas a los estados contables de período intermedio**  
correspondientes al período de seis meses finalizado el 30 de junio de 2024  
presentadas en forma comparativa  
(Cifras expresadas en pesos – Ver Notas 2.1 y 2.3)

**NOTA 7 - RESULTADOS DE OPERACIONES Y SALDOS CON SOCIEDADES  
ART. 33 – LEY GENERAL DE SOCIEDADES**

	<b>30/6/2024</b>	<b>30/6/2023</b>
	<b>\$</b>	
<b><u>Banco de la Nación Argentina</u></b>		
Resultados de operaciones de la S.G.R. (1)		
Ingresos por administración del Fondo de Riesgo (Nota 3.l)	245.417.214	351.963.906
Intereses préstamo hipotecario	-	(164.621)
Resultados de operaciones del Fondo de Riesgo (2)		
Resultados financieros y por tenencia (Nota 3.m)	3.970.953.381	3.378.020.381
	<b>30/6/2024</b>	<b>31.12.2023</b>
	<b>\$</b>	
<b><u>Banco de la Nación Argentina (cont.)</u></b>		
Saldos patrimoniales de la S.G.R. (1)		
Cuentas corrientes y comitentes en pesos (Nota 3.a)	-	127.265.766
Cuentas corrientes y comitentes en moneda extranjera (Nota 3.a) y Anexo V)	632.427	4.281.082
Deudas por préstamo con garantía hipotecaria corriente (Notas 3.g y 10)	-	-
Saldos patrimoniales del Fondo de Riesgo. (2)		
Cuentas corrientes y comitentes en pesos (Nota 3.a)	22.341.943	114.029
Cuentas corrientes y comitentes en moneda extranjera (Nota 3.a) y Anexo V)	150.119.388	33.629.120,00
Plazos Fijos en pesos (Anexo I)	-	-
Deuda aportes no vigentes brutos (Nota 3.i)	826.983.406	618.407.774
Res. 21/2021 Art. 28 inc. c) (Nota 3.i)	(585.550.144)	(502.882.489)
Deudas socios protectores por remanentes (Nota 3.i)	1.638.177.933	1.202.840.159
<b><u>Nación Bursátil Sociedad de Bolsa S.A.</u></b>		
Saldos patrimoniales de la S.G.R. (1)		
Cuentas corrientes y comitentes en pesos (Nota 3.a)	10.181	37.825
Cuentas corrientes y comitentes en moneda extranjera (Nota 3.a) y Anexo V)	3.536	11.640
Saldos patrimoniales del Fondo de Riesgo.(2)		
Cuentas corrientes y comitentes en pesos (Nota 3.a)	374	1

(1) Cifras expresadas en moneda homogénea al 30 de junio de 2024. Ver Notas 2.1 y 2.3.

(2) Cifras expresadas en moneda histórica nominal. Ver Notas 2.1 y 2.3.

Firmado a los efectos de su identificación  
con nuestro informe de fecha  
28 de agosto de 2024**BECHER Y ASOCIADOS S.R.L.**  
C.P.C.E.C.A.B.A. T°1 – F°21**Leticia Norma Ebba – Socia**  
Contadora Pública (U.A.J.F.K.)  
C.P.C.E.C.A.B.A. T°173 – F°221Firmado a los efectos de su identificación  
con nuestro informe de fecha  
28 de agosto de 2024

Por Comisión Fiscalizadora

**Maritza Carmen Benedicto**  
Presidente**Sr. Martín José Apaz**  
Presidente

## Garantizar S.G.R.

Número de Registro en la Inspección General de Justicia: 1.631.125

**Notas a los estados contables de período intermedio**  
correspondientes al período de seis meses finalizado el 30 de junio de 2024  
presentadas en forma comparativa  
(Cifras expresadas en pesos – Ver Notas 2.1 y 2.3)

### NOTA 8 - GARANTÍAS OTORGADAS

En cumplimiento de su objeto social descripto en Nota 1 a los presentes estados contables y con la Resolución N° 21/2021 de la ex SEPYMEYE, en el Anexo VIII de los presentes estados contables de período intermedio se informan los importes que la Sociedad garantizó por créditos solicitados por sus socios partícipes, excluyendo garantías caídas, tal como se encuentra asentado en cuentas de orden, como así también el monto de las contragarantías recibidas por los avales otorgados.

Al 30 de junio de 2024, la Sociedad cumple con los límites y requisitos fijados por la Comunicación “A” 6383 del BCRA en relación a la exigencia del Fondo de Riesgo y total de garantías otorgadas a los socios partícipes.

### NOTA 9 - CONSTITUCIÓN DE FONDOS FIDUCIARIOS

#### a. Fondo Específico de Riesgo Fiduciario “PROVINCIA DE SANTA FE”

##### a.1) Antecedentes y participantes del Fideicomiso

El 30 de marzo de 2005 se firmó el contrato de constitución del Fondo Específico de Riesgo Fiduciario “Provincia de Santa Fe”, acorde con lo estipulado en el art. 22 de la Ley N° 25.300, asumiendo la forma jurídica de un Fideicomiso en los términos de la Ley N° 24.441, entre Garantizar S.G.R., en su carácter de Fiduciario, y la Provincia de Santa Fe representada por el Ministro de la Producción de dicha provincia, como Fiduciante y Beneficiaria-Fideicomisaria, por el cual ésta última suscribió y había integrado totalmente al 31 de diciembre de 2005 en cuentas a nombre del Fideicomiso, un aporte a dicho fondo específico por un valor nominal de \$ 5.000.000 (en moneda histórica).

El 18 de abril de 2007, se firmó un “Acta de modificación y prórroga del contrato de fideicomiso” entre Garantizar S.G.R., en su carácter de Fiduciaria y la Provincia de Santa Fe, representada por el Ministerio de la Producción de Santa Fe, en su carácter de Fiduciante del Fondo Específico de Riesgo Fiduciario Santa Fe, por el cual las partes resuelven prorrogar por el término de dos años el Contrato de Constitución del Fideicomiso, aprobado por el Decreto Provincial N° 0426 del 17 de marzo de 2005, Anexo I y II, conforme lo prescripto por la cláusula XIII del mismo.

Adicionalmente, con fechas 29 de mayo de 2009, 27 de mayo de 2011, 28 de mayo de 2013, 22 de junio de 2015, 13 de julio de 2017, 30 de junio de 2020, 10 de septiembre de 2021 y 4 de diciembre de 2023, se firmaron sucesivas “Actas de modificación y prórroga del contrato de fideicomiso” entre Garantizar S.G.R., en su carácter de Fiduciaria y la Provincia de Santa Fe, representada por el Ministerio de Producción de Santa Fe, en su carácter de Fiduciante del Fondo Específico de Riesgo Fiduciario “Santa Fe”, por el cual las partes resolvieron prorrogar por el término de dos años el Contrato de Constitución del Fideicomiso, aprobado por el Decreto Provincial N° 0426 del 17 de marzo de 2005, Anexos I y II, conforme lo prescripto por la cláusula XIII del mismo.

Firmado a los efectos de su identificación  
con nuestro informe de fecha  
28 de agosto de 2024

**BECHER Y ASOCIADOS S.R.L.**  
C.P.C.E.C.A.B.A. T°1 – F°21



Leticia Norma Ebba – Socia  
Contadora Pública (U.A.J.F.K.)  
C.P.C.E.C.A.B.A. T°173 – F°221

Firmado a los efectos de su identificación  
con nuestro informe de fecha  
28 de agosto de 2024

Por Comisión Fiscalizadora



Maritza Carmen Benedicto  
Presidente



Sr. Martín José Apaz  
Presidente

## Garantizar S.G.R.

Número de Registro en la Inspección General de Justicia: 1.631.125

**Notas a los estados contables de período intermedio**  
correspondientes al período de seis meses finalizado el 30 de junio de 2024  
presentadas en forma comparativa  
(Cifras expresadas en pesos – Ver Notas 2.1 y 2.3)

### NOTA 9 - CONSTITUCIÓN DE FONDOS FIDUCIARIOS (cont.)

#### a. Fondo Específico de Riesgo Fiduciario “PROVINCIA DE SANTA FE” (cont.)

##### a.1) Antecedentes y participantes del Fideicomiso (cont.)

Con fecha 31 de julio de 2020, la SSPYME autorizó la ampliación del Fondo Específico de Riesgo Fiduciario por un monto total de hasta \$ 100.000.000 (en moneda histórica). A la fecha de los presentes estados contables de período intermedio, en el marco de la aprobación de prórroga y modificación del contrato de fideicomiso, la fiduciante efectivizó un aporte de \$ 61.000.000 (en moneda histórica) al Fondo Específico de Riesgo Fiduciario Provincia de Santa Fe y capitalizó los rendimientos acumulados del Fondo Específico por un total de \$ 12.000.000 (en moneda histórica). Con fechas 9 y 18 de agosto de 2021 la fiduciante efectivizó un aporte de \$ 19.000.000 (en moneda histórica) y \$ 1.000.000 (en moneda histórica), respectivamente.

Con fecha 10 de septiembre de 2021 se firmó el “Acta de prórroga y modificación del contrato de fideicomiso” entre Garantizar S.G.R., en su carácter de Fiduciaria y la Provincia de Santa Fe, representada por el Ministerio de Producción de Santa Fe, en su carácter de Fiduciante del Fondo Específico de Riesgo Fiduciario “Santa Fe”, en el cual se acuerda incrementar el Fondo de Riesgo hasta la suma de \$ 1.000.000.000 (en moneda histórica), así como también prorrogar el contrato de constitución del fideicomiso por el término de dos años, a contar desde el 23 de junio de 2022, fecha establecida en el Acta aprobada por el Decreto N° 635 del 15 de julio de 2020. Con fecha 25 de octubre de 2021 la fiduciante efectivizó un aporte de \$ 90.621.080 (en moneda histórica) y se capitalizaron rendimientos acumulados por un total de \$ 9.378.920 (en moneda histórica). Con fecha 20 de abril de 2022, el Ministerio de la Producción de la Provincia de Santa Fe solicitó la integración de un aporte por la suma de \$ 350.000.000 (en moneda histórica), a fin de elevar el Fondo Específico de Riesgo Fiduciario a la suma de \$ 550.000.000 (en moneda histórica). Con fecha 18 de julio de 2022, se efectuó la integración del mencionado aporte. Con fecha 20 de marzo de 2024, el Ministerio de la Producción de la Provincia de Santa Fe solicitó la capitalización de parte de los resultados acumulados del Fondo Específico de Riesgo Fiduciario por la suma de \$ 450.000.000 (en moneda histórica), a fin de elevar el mencionado Fondo a la suma de \$ 1.000.000.000 (en moneda histórica). Con fecha 27 de marzo de 2024, se efectuó la integración del mencionado aporte.

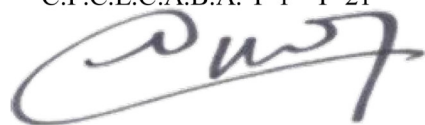
##### a.2) Objetivo del Fideicomiso

Este Fideicomiso tiene como finalidad principal la creación de un Fondo Específico de Riesgo Fiduciario independiente del patrimonio de la Fiduciaria, y su objetivo principal es la cobertura de las garantías que la Fiduciaria otorgue a personas físicas o jurídicas presentadas por la Fiduciante vinculadas al sector industrial, emprendimientos no tradicionales del sector agropecuario y actividades del comercio y servicios que tengan impacto en el empleo regional, especialmente en los departamentos con menor desarrollo relativo.

Al 30 de junio de 2014 y 31 de diciembre de 2023, el Fondo Específico de Riesgo Fiduciario “Provincia de Santa Fe”, el saldo de garantías otorgadas ascendía a \$ 1.119.824.268 y \$ 1.189.411.438, respectivamente.

Firmado a los efectos de su identificación  
con nuestro informe de fecha  
28 de agosto de 2024

**BECHER Y ASOCIADOS S.R.L.**  
C.P.C.E.C.A.B.A. T°1 – F°21



Leticia Norma Ebba – Socia  
Contadora Pública (U.A.J.F.K.)  
C.P.C.E.C.A.B.A. T°173 – F°221

Firmado a los efectos de su identificación  
con nuestro informe de fecha  
28 de agosto de 2024

Por Comisión Fiscalizadora



Maritza Carmen Benedicto  
Presidente



Sr. Martín José Apaz  
Presidente

## Garantizar S.G.R.

Número de Registro en la Inspección General de Justicia: 1.631.125

**Notas a los estados contables de período intermedio**  
correspondientes al período de seis meses finalizado el 30 de junio de 2024  
presentadas en forma comparativa  
(Cifras expresadas en pesos – Ver Notas 2.1 y 2.3)

### NOTA 9 - CONSTITUCIÓN DE FONDOS FIDUCIARIOS (cont.)

#### a. Fondo Específico de Riesgo Fiduciario “PROVINCIA DE SANTA FE” (cont.)

##### a.3) Patrimonio neto del Fideicomiso

El valor contable del patrimonio neto del citado fondo al 30 de junio del 2024 asciende a \$ 3.426.231.839. Al 31 de diciembre de 2023, el valor contable del patrimonio neto ascendía a \$ 2.391.639.355.

### NOTA 10 - ACTIVOS AFECTADOS EN GARANTÍA

La Sociedad obtuvo el 23 de abril de 2013 un crédito del Banco de la Nación Argentina para la adquisición de su edificio corporativo afectando con derecho real de hipoteca en primer grado de privilegio a favor de esa entidad dicho inmueble. Con fecha 3 de marzo de 2023 se produjo la cancelación final del mencionado préstamo. Por lo expuesto al 30 de junio de 2024 no existen activos afectados en garantía.

### NOTA 11 - CONTEXTO ECONÓMICO

Durante el segundo trimestre de 2024, la economía argentina presentó un proceso de desaceleración inflacionaria que parte de niveles elevados, aunque a un menor ritmo que el observado en el primer trimestre, posibilitado por una menor inyección de recursos en circulación. Por su parte, la calma en los tipos de cambio responde tanto a la caída en términos reales de la base monetaria producto de las tasas reales fuertemente negativas como de la expectativa de un rápido descenso en la inflación.

Asimismo, el Directorio del BCRA ha tomado varias medidas con el propósito de clarificar y simplificar la tasa de política monetaria como así también comenzar a eliminar ciertas restricciones sobre el mercado de cambios y las operaciones relacionadas con el mismo. Por otra parte, la Secretaría de Comercio ha derogado un gran número de resoluciones y disposiciones para avanzar hacia un comercio interior más simple, menos burocrático y más transparente.

La consolidación fiscal ha permitido alcanzar un superávit primario del 1% del PIB en los primeros cinco meses del año. Se esperan cambios en materia tributaria después de aprobada la Ley Bases en diputados.

En el transcurso del segundo trimestre se evidenció un significativo incremento del financiamiento al sector privado por parte de las Entidades Financieras, cambiando la tendencia observada en los últimos años en los que prevaleció el financiamiento al Sector Público y el BCRA

Como consecuencia de todo ello, la Dirección de la Sociedad monitorea permanentemente la evolución de la misma, para definir posibles acciones sobre la situación patrimonial y financiera.

Firmado a los efectos de su identificación  
con nuestro informe de fecha  
28 de agosto de 2024

**BECHER Y ASOCIADOS S.R.L.**  
C.P.C.E.C.A.B.A. T°1 – F°21



Leticia Norma Ebba – Socia  
Contadora Pública (U.A.J.F.K.)  
C.P.C.E.C.A.B.A. T°173 – F°221

Firmado a los efectos de su identificación  
con nuestro informe de fecha  
28 de agosto de 2024

Por Comisión Fiscalizadora



Maritza Carmen Benedicto  
Presidente



Sr. Martín José Apaz  
Presidente

**Garantizar S.G.R.**

Número de Registro en la Inspección General de Justicia: 1.631.125

**Notas a los estados contables de período intermedio**  
correspondientes al período de seis meses finalizado el 30 de junio de 2024  
presentadas en forma comparativa  
(Cifras expresadas en pesos – Ver Notas 2.1 y 2.3)

**NOTA 11 - CONTEXTO ECONÓMICO (cont.)**

A la fecha de emisión de los presentes estados contables intermedios, la Sociedad no ha sufrido impactos significativos derivados de estas situaciones sobre su estado patrimonial y financiero, sobre sus resultados y/o sobre sus flujos de efectivo. La Dirección de la Sociedad estima que tampoco sufrirá impactos significativos en el futuro.

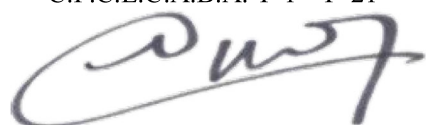
**NOTA 12 - HECHOS POSTERIORES**

Con fecha 21 de agosto de 2024 la SPYMEEYEC informó la Actualización del valor del Fondo de Riesgo Autorizado en forma semiautomática, establecida en la Resolución N°17/2024, al 31 de julio 2024, quedando el FRG de Garantizar autorizado por la suma de \$ 191.240.380.688.

No existen otros acontecimientos u operaciones ocurridos entre la fecha de cierre del período y la fecha de emisión de los presentes estados contables de período intermedio no revelados en los mismos que puedan afectar significativamente la situación patrimonial y financiera de la Sociedad ni los resultados del período de seis meses finalizado el 30 de junio de 2024.

Firmado a los efectos de su identificación  
con nuestro informe de fecha  
28 de agosto de 2024

**BECHER Y ASOCIADOS S.R.L.**  
C.P.C.E.C.A.B.A. T°1 – F°21



**Leticia Norma Ebba – Socia**  
Contadora Pública (U.A.J.F.K.)  
C.P.C.E.C.A.B.A. T°173 – F°221

Firmado a los efectos de su identificación  
con nuestro informe de fecha  
28 de agosto de 2024

Por Comisión Fiscalizadora



**Maritza Carmen Benedicto**  
Presidente



**Sr. Martín José Apaz**  
Presidente



## Garantizar S.G.R.

Número de Registro en la Inspección General de Justicia: 1.631.125

### Inversiones

Títulos públicos, obligaciones negociables, fondos comunes de inversión y colocaciones de fondos  
al 30 de junio de 2024 comparativas con el cierre del ejercicio anterior

(Cifras expresadas en pesos – Ver Nota (1) y (2))

### Anexo I - Hoja N° 1 de 7

Denominación de las inversiones	Moneda	Capital/ Valor nominal residual	TNA/ Cotización	Valor de libros (3)	
				30.06.2024	31.12.2023
<b>Pertenecientes a la S.G.R. (1)</b>					
<b>Títulos Públicos nacionales</b>					
<b>Emitidos en Dólares estadounidenses (Anexo V)</b>					
Bono en USD 1% 2029	US\$	986	778,00	766.812	10.169.714
Bono en USD Step Up – 2030	US\$	-	-	-	540.114
Bono en USD Step Up – 2038	US\$	205.038	652,00	133.664.272	154.703.399
Bonos dual agosto 2024	US\$	-	-	-	670.327.401
...Bono usd step up 2030	US\$	2.969.348	743,00	2.207.413.303	-
				<b>2.341.844.387</b>	<b>835.740.628</b>
<b>Bono del Gobierno Nacional en pesos vinculados a CER</b>					
Bono Tesoro \$ aj. CER 1,55% v 26/7/2024	\$	-	-	-	178.833.425
Bonos Par en pesos 2038	\$	-	-	-	74.794.007
BONOS TESORO CER+4,25 13/12/24	\$	73.000.000	4,1100	300.030.000	308.489.928
LECER \$ 18/01/2024	\$	-	-	-	162.021.031
LECER \$ 20/02/2024	\$	-	-	-	1.877.600.466
Bonos Tesoro \$ aj. CER 2% vto. 2026	\$	10.300.668	17,290	178.098.550	-
				<b>478.128.550</b>	<b>2.601.738.857</b>
<b>Letras del Tesoro Capitalizables en \$</b>					
LECAP \$ 4,10% 01/07/24		244.331.508	1,0529	257.256.645	-
LECAP \$ 4,00% 26/07/24		666.539.706	1,0620	707.858.502	-
				<b>965.115.147</b>	-
<b>Obligaciones negociables</b>					
O.N. PYME ACTUAL S VIII	\$	1.200.000	1,3436	1.612.320	2.898.511
O.N. MSU SERIE 10 (Anexo V)	US\$	200.000	1.428,0375	285.607.500	355.949.917
O.N. GEN MEDIT Y ROCA C 18 (Anexo V)	US\$	200.000	1.360,3677	272.073.540	346.242.192
O.N. VISTA OIL & GAS CL XIII (Anexo V)	US\$	-	-	-	1.266.235.672
O.N..VISTA OIL & GAS CL XIV (Anexo V)	US\$	900.000	1.448,7981	1.303.918.290	710.824.579
O.N..CREDITO DIRECTO CL 22	\$	-	-	-	40.571.101
O.N. CIA GENERAL COMBUST C25 (Anexo V)	US\$	-	-	-	185.165.866
O.N. PAMPA ENERGIA CL 16 (Anexo V)	US\$	-	-	-	333.028.900
O.N..ARCOR S.A.I.C. CL 21 (Anexo V)	US\$	-	-	-	288.038.297
O.N.YPF CLASE 25 (Anexo V)	US\$	-	-	-	578.480.001
O.N..VISTA OIL & GAS CL XV	US\$	-	-	-	88.777.559
O.N...VISTA ENERGY ARG SAU CXXIII	US\$	200.000	1.301,7582	260.351.640	-
O.N. PAN AMERICAN ENERGY C 10 EF	\$	180.757	1.049,6729	189.735.724	-
				<b>2.313.299.014</b>	<b>4.196.212.595</b>
<b>Transporte a hoja N° 2</b>				<b>6.098.387.098</b>	<b>7.633.692.080</b>

\$: Pesos US\$: Dólares estadounidenses

(1) Cifras expresadas en moneda homogénea al 30 de junio de 2024. Ver Notas 2.1 y 2.3.

(2) Cifras expresadas en moneda histórica nominal. Ver Notas 2.1 y 2.3.

(3) Criterio de valuación en Nota 2.5.c).

Firmado a los efectos de su identificación  
con nuestro informe de fecha  
28 de agosto de 2024


**BECHER Y ASOCIADOS S.R.L.**  
C.P.C.E.C.A.B.A. T°1 – F°21



**Leticia Norma Ebba – Socia**  
Contadora Pública (U.A.J.F.K.)  
C.P.C.E.C.A.B.A. T°173 – F°221

Firmado a los efectos de su identificación  
con nuestro informe de fecha  
28 de agosto de 2024

Por Comisión Fiscalizadora



**Maritza Carmen Benedicto**  
Presidente



**Sr. Martín José Apaz**  
Presidente

## Garantizar S.G.R.

Número de Registro en la Inspección General de Justicia: 1.631.125

### Inversiones

Títulos públicos, obligaciones negociables, fondos comunes de inversión y colocaciones de fondos al 30 de junio de 2024 comparativas con el cierre del ejercicio anterior  
(Cifras expresadas en pesos – Ver Nota (1) y (2))

### Anexo I - Hoja N° 2 de 7

Denominación de las inversiones	Moneda	Cantidad de cuotapartes	TNA/ Cotización	Valor de libros (3)	
				30.06.2024	31.12.2023
				\$	
<b>Transporte de hoja N° 1</b>				<b>6.098.387.098</b>	<b>7.633.692.080</b>
<b><u>Pertencientes a la S.G.R. (cont.) (1)</u></b>					
<b>Previsión por riesgo de desvalorización de inversiones (Nota 2.5.g y Anexo II)</b>				<b>(1.612.320)</b>	<b>(2.898.511)</b>
				<b>(1.612.320)</b>	<b>(2.898.511)</b>
<b>Fondos Comunes de Inversión</b>					
FCI FIMA Premium Clase B	\$	19.742.651	5,86901	1.103.002.451	333.295.190
FCI Balanz Money Market Clase A	\$	11.275.300	6,84660	77.197.424	104.042.336
FCI Balanz Money Market Clase C	\$	-	-	-	5.706.109
FCI Argenfunds Renta Mixta CI B	\$	35.520.186	15,37750	546.211.666	-
				<b>1.726.411.541</b>	<b>443.043.635</b>
<b>Total de inversiones de la S.G.R. (Anexo VII)</b>				<b>7.823.186.319</b>	<b>8.073.837.204</b>

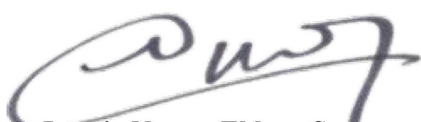
\$: Pesos

US\$: Dólares estadounidenses

- (1) Cifras expresadas en moneda homogénea al 30 de junio de 2024. Ver Notas 2.1 y 2.3.  
(2) Cifras expresadas en moneda histórica nominal. Ver Notas 2.1 y 2.3.  
(3) Criterio de valuación en Nota 2.5.c).

Firmado a los efectos de su identificación con nuestro informe de fecha 28 de agosto de 2024

**BECHER Y ASOCIADOS S.R.L.**  
C.P.C.E.C.A.B.A. T°1 – F°21



**Leticia Norma Ebba – Socia**  
Contadora Pública (U.A.J.F.K.)  
C.P.C.E.C.A.B.A. T°173 – F°221

Firmado a los efectos de su identificación con nuestro informe de fecha 28 de agosto de 2024

Por Comisión Fiscalizadora



**Maritza Carmen Benedicto**  
Presidente



**Sr. Martín José Apaz**  
Presidente

## Garantizar S.G.R.

Número de Registro en la Inspección General de Justicia: 1.631.125

### Inversiones

Títulos públicos, obligaciones negociables, fondos comunes de inversión y colocaciones de fondos al 30 de junio de 2024 comparativas con el cierre del ejercicio anterior

(Cifras expresadas en pesos – Ver Nota (1) y (2))

### Anexo I - Hoja N° 3 de 7

Denominación de las inversiones	Moneda	Capital/ Valor nominal residual	TNA/ Cotización	Valor de libros (3)	
				30.06.2024	31.12.2023
<b>Pertenecientes al Fondo de Riesgo (2)</b>					
<b>Colocaciones en Plazo Fijo</b>					
Plazo Fijo en Bco. Nación (Nota 7)	\$	-	(4)	-	10.402.746.843
Plazo Fijo en Bco. del Chaco	\$	25.000.000	28,00%	25.210.959	25.301.370
Plazo Fijo en Bco. Municipal de Rosario	\$	163.000.000	30,06%	164.476.706	141.273.191
Plazo Fijo en Bco. Chubut	\$	100.000.000	31,00%	100.934.246	101.205.479
Plazo Fijo en Bco. Columbia	\$	1.051.992.316	33,00%	1.070.749.120	
Plazo Fijo en Bco. Formosa	\$	100.000.000	30,00%	102.293.151	
Plazo Fijo en Bco. de Inversión y Comercio Exterior	\$	-	-	-	276.394.798
Valores en caución en Schweber	\$	-	-	-	6.531.093.151
				<b>1.463.664.182</b>	<b>17.478.014.832</b>
<b>Títulos Públicos nacionales</b>					
<b>Emitidos en dólares estadounidenses (Anexo V)</b>					
Bono en USD Step Up - 2038	US\$	17.000.000	652,00	11.082.300.000	
Bono USD Step Up - 2041	US\$	2.000	557,10	1.114.200	115.995.800
Bono USD Step Up - 2046	US\$	146.085	618,90	90.412.007	53.613.195
Bono USD Step Up - 2035	US\$	8.100.982	594,00	4.811.983.308	1.100.817.601
Bono USD Step Up - 2030 (AL30)	US\$	586.810	743,40	436.234.554	909.156.927
Bono USD Step Up 2030 (GD30)	US\$	3.716.000	765,40	2.844.226.400	-
BONOS DUAL FEBRERO 2024	US\$	-	-	-	45.963.120
BONOS DUAL ABRIL 2024	US\$	-	-	-	1.013.637.600
BONOS DUAL AGOSTO 2024	US\$	-	-	-	943.176.715
BONOS VINCULADO 0,40% 2024	US\$	-	-	-	1.150.229.780
BONOS VINCULADO 0,50% 2024	US\$	-	-	-	1.215.000.000
BOPREAL 2027 5% SERIE 1 A	US\$	720.000	1.244,90	896.328.000	-
BOPREAL 2026 3% SERIE 3	US\$	9.500.000	1.028,00	9.766.000.000	-
BONOS DUAL ENERO 2025	US\$	1.000.000	1.165,00	1.165.000.000	-
				<b>31.093.598.469</b>	<b>6.547.590.738</b>
<b>Transporte a hoja N° 4</b>				<b>32.557.262.651</b>	<b>24.025.605.570</b>

\$: Pesos

US\$: Dólares estadounidenses

(1) Cifras expresadas en moneda homogénea al 30 de junio de 2024. Ver Notas 2.1 y 2.3.

(2) Cifras expresadas en moneda histórica nominal. Ver Notas 2.1 y 2.3.

(3) Criterio de valuación en Nota 2.5.c).

(4) Corresponde a depósito ajustable por UVA

Firmado a los efectos de su identificación  
con nuestro informe de fecha  
28 de agosto de 2024

**BECHER Y ASOCIADOS S.R.L.**  
C.P.C.E.C.A.B.A. T°1 – F°21



Leticia Norma Ebba – Socia  
Contadora Pública (U.A.J.F.K.)  
C.P.C.E.C.A.B.A. T°173 – F°221

Firmado a los efectos de su identificación  
con nuestro informe de fecha  
28 de agosto de 2024

Por Comisión Fiscalizadora



Maritza Carmen Benedicto  
Presidente



Sr. Martín José Apaz  
Presidente

## Garantizar S.G.R.

Número de Registro en la Inspección General de Justicia: 1.631.125

### Inversiones

Títulos públicos, obligaciones negociables, fondos comunes de inversión y colocaciones de fondos  
al 30 de junio de 2024 comparativas con el cierre del ejercicio anterior

(Cifras expresadas en pesos – Ver Nota (1) y (2))

### Anexo I - Hoja N° 4 de 7

Denominación de las inversiones	Moneda	Valor nominal residual	TNA/ Cotización	Valor de libros (3)	
				30.06.2024	31.12.2023
				\$	
<b>Transporte de hoja N° 3</b>				<b>32.557.262.651</b>	<b>24.025.605.570</b>
<b><u>Pertenecientes al Fondo de Riesgo (cont.) (2)</u></b>					
<b>Emitidos en pesos con ajuste por CER</b>					
Bono Discount 2033 \$ 5,83 (DICP)	\$	-	-	-	1.095.554.121
Bonos Tesoro \$ aj. CER 1,50% v.25/03/26	\$	398.075.440	17,29	6.882.724.358	1.342.708.845
Bonos Tesoro \$ aj. CER 2,25% vto 2028	\$	10.000.000	14,88	148.800.000	107.500.000
Bonos Rep. Arg. a la par \$ step up 2038	\$	-	-	-	1.082.890.365
Bonos Tesoro \$ aj. CER 1,55% v.26/07/24	\$	7.898.746	15,43	121.877.651	313.860.893
Títulos Cuasipar en pesos con vencimiento en diciembre de 2045	\$	-	-	-	1.729.093.660
Bonos Tesoro \$ aj. CER 4% v. 2025	\$	98.741.649	45,20	4.463.122.535	3.060.664.840
BONO TESORO NAC. EN \$ POR CER 2025 \$	\$	15.144.248	8,50	128.726.108	182.488.188
BONOS TESORO CER+4,25% 14/2/25	\$	-	-	-	1.000.000.000
BONOS TESORO CER+3,75% 14/4/24	\$	-	-	-	324.883.244
BONOS TESORO CER+4,25 13/12/24	\$	-	-	-	480.480.000
LETE \$ descuento vto 18/01/24	\$	-	-	-	850.673.255
BONOS TESORO CER+3,75 20/05/24	\$	-	-	-	2.521.739.203
LECER \$ 18/01/2024	\$	-	-	-	845.514.400
LECER \$ 20/02/2024	\$	-	-	-	4.912.997.768
BONCER \$ CUPON CERO 30/06/2026	\$	900.000.000	1,82	1.635.750.000	-
BONCER \$ CUPON CERO 15/12/2026	\$	2.473.202.754	1,28	3.165.699.525	-
BONCER \$ CUPON CERO 15/12/2027	\$	811.002.295	1,16	936.707.651	-
...BONCER \$ CUPON CERO 30/06/2025	\$	800.000.000	1,59	1.269.600.000	-
...BONCER \$ CUPON CERO 31/03/2026	\$	225.400.000	1,00	246.813.000	-
				<b>18.999.820.828</b>	<b>19.851.048.782</b>
<b>Letras del Tesoro Capitalizables en \$</b>					
LECAP \$ 4,10% 01/07/24	\$	1.460.967.084	1,053	1.538.252.243	-
LECAP \$ 4,25% 13/09/24	\$	1.081.668.356	1,025	1.108.710.065	-
LECAP \$ 4,00% 26/07/24	\$	2.883.767.830	1,062	3.062.532.598	-
LECAP \$ 4,40% 29/11/24	\$	90.823.970	1,092	99.179.775	-
LECAP \$ 5,5% 31/01/25	\$	5.800.000.000	1,260	7.308.000.000	-
				<b>13.116.674.681</b>	-
<b>Títulos emitidos por entes provinciales</b>					
Título.deuda.Provincia.Cordoba USD 2024	\$	500.000	1.133	566.477.699	-
				<b>566.477.699</b>	-
<b>Transporte a hoja N° 5</b>				<b>65.240.235.859</b>	<b>43.876.654.352</b>

\$: Pesos

US\$: Dólares estadounidenses


(1) Cifras expresadas en moneda homogénea al 30 de junio de 2024. Ver Notas 2.1 y 2.3.

(2) Cifras expresadas en moneda histórica nominal. Ver Notas 2.1 y 2.3.

(3) Criterio de valuación en Nota 2.5.c).

Firmado a los efectos de su identificación  
con nuestro informe de fecha  
28 de agosto de 2024

**BECHER Y ASOCIADOS S.R.L.**  
C.P.C.E.C.A.B.A. T°1 – F°21



**Leticia Norma Ebba – Socia**  
Contadora Pública (U.A.J.F.K.)  
C.P.C.E.C.A.B.A. T°173 – F°221

Firmado a los efectos de su identificación  
con nuestro informe de fecha  
28 de agosto de 2024

Por Comisión Fiscalizadora



**Maritza Carmen Benedicto**  
Presidente



**Sr. Martín José Apaz**  
Presidente

## Garantizar S.G.R.

Número de Registro en la Inspección General de Justicia: 1.631.125

### Inversiones

Títulos públicos, obligaciones negociables, fondos comunes de inversión y colocaciones de fondos  
al 30 de junio de 2024 comparativas con el cierre del ejercicio anterior

(Cifras expresadas en pesos – Ver Nota (1) y (2))

### Anexo I – Hoja N° 5 de 7

Denominación de las inversiones	Moneda	Valor nominal residual / Cantidad de cuotapartes	TNA/ Cotización	Valor de libros (1)	
				30.06.2024	31.12.2023
				\$	
<b>Transporte de hoja N° 4</b>				<b>65.240.235.859</b>	<b>43.876.654.352</b>
<b>Pertencientes al Fondo de Riesgo (cont.) (2)</b>					
<b>Obligaciones negociables (cont.)</b>					
O.N. GEN MEDIT Y ROCA C 18 (Anexo V)	US\$	83.700	1.360,36769	113.862.776	158.895.000
O.N. PETROLEO SUDAMERICANO C1	US\$	400.000	741,32750	296.531.000	482.955.760
O.N. MSU ENERGY S.A CLASE VI (Anexo V)	US\$	-	-	-	1.022.006.000
O.N. VISTA OIL & GAS CL XIII (Anexo V)	US\$	-	-	-	1.435.547.749
SPI Energy S.A., 4% 27jun2026, USD (Anexo V)	US\$	340.000	804,03720	273.372.648	233.097.642
O.N. GEMSA 17 DLK 2027 US\$ 003 (Anexo V)	US\$	425.000	909,04230	386.342.978	458.303.468
O.N. CIA GENERAL COMBUST C25 (Anexo V)	US\$	-	-	-	463.500.000
O.N. GEN MEDIT Y ROCA C 15 (Anexo V)	US\$	100.000	730,45840	73.045.840	56.918.540
O.N. TELECOM ARGENTINA C12 (Anexo V)	US\$	500.000	791,67390	395.836.950	285.972.000
O.N. MSU ENERGY S.A CLASE V (Anexo V)	US\$	-	-	-	155.550.000
O.N. CIA GENERAL COMBUST C30 (Anexo V)	US\$	350.000	920,08660	322.030.310	-
O.N.MSU ENERGY S.A CLASE VII(Anexo V)	US\$	115.000	1.355,00000	155.825.000	113.505.000
O.N.VISTA OIL & GAS CL XIV(Anexo V)	US\$	221.958	1.448,79810	321.572.329	713.658.875
O.N. CIA GENERAL COMBUST C32(Anexo V)	US\$	500.000	1.406,98900	703.494.500	455.300.000
O.N.CRESUD SERIE 24 CL 38(Anexo V)	US\$	1.000.000	1.416,19200	1.416.192.000	991.660.600
O.N. SURCOS SERIE X(Anexo V)	US\$	87.500	734,41840	64.261.610	76.208.178
O.N.IRSA S.A CLASE 17 nuevo PR(Anexo V)	US\$	1.300.000	1.336,80210	1.737.842.730	1.238.575.000
O.N.LOMA NEGRA S.A CLASE 2(Anexo V)	US\$	-	-	-	494.900.000
ON PAMPA ENERGIA CL 16(Anexo V)	US\$	960.000	1.359,57340	1.305.190.464	936.000.000
ON GEN MEDIT Y ROCA C 20(Anexo V)	US\$	-	-	-	766.680.400
O.N.ARCOR S.A.I.C. CL 21(Anexo V)	US\$	678.456	1.336,60000	906.824.290	927.527.544
O.N.MSU ENERGY S.A CLASE IV(Anexo V)	US\$	-	-	-	163.500.000
O.N.VISTA OIL & GAS CL XX(Anexo V)	US\$	615.820	1.357,49070	835.969.923	739.573.154
O.N.YPF CLASE 25EMISOR FREQUENT(Anexo V)	US\$	-	-	-	1.413.590.118
O.N.SURCOS SERIE XI(Anexo V)	US\$	150.000	830,26720	124.540.080	87.300.000
O.N.ALBANESI ENERGIA S.A CL 10(Anexo V)	US\$	-	-	-	740.834.000
O.N.LOMA NEGRA S.A CLASE 3(Anexo V)	US\$	1.180.800	1.387,65810	1.638.546.684	2.180.800.000
O.N. MSU SERIE 13(Anexo V)	US\$	150.000	1.420,25580	213.038.370	141.000.000
O.N.CENTRAL PUERTO SA CL A(Anexo V)	US\$	-	-	-	240.029.200
O.N.VISTA OIL & GAS CL XV(Anexo V)	US\$	850.000	1.330,23400	1.130.698.900	148.149.690
O.N.ALBANESI ENERGIA S.A CL 11(Anexo V)	US\$	-	-	-	263.109.600
ON PAMPA ENERGIA CL 18(Anexo V)	US\$	300.000	1.362,19150	408.657.450	299.700.000
ON ROCH CL. 1 US\$ VTO.27/09/27(Anexo V)	US\$	249.199	1.025,05330	255.442.257	213.629.008
O.N.TELECOM ARGENTINA C14(Anexo V)	US\$	-	-	-	81.850.815
O.N.VISTA ENERGY ARG SAU C XXII(Anexo V)	US\$	1.350.000	1.226,07190	1.655.197.065	200.147.120
O.N. CIA GENERAL COMBUST C28 (Anexo V)	US\$	1.000.000	846,49000	846.490.000	-
O.N. CRESUD SERIE 28 CL 44 (Anexo V)	US\$	800.000	1.361,00000	1.088.800.000	-
O.N. PETROQ. COMODORO CLASE H EF (Anexo V)	US\$	1.800.000	925,18870	1.665.339.660	-
O.N. CT BARRAGAN C VI (Anexo V)	US\$	1.980.000	935,97250	1.853.225.550	-
O.N. TELECOM ARGENTINA C16 DLK (Anexo V)	US\$	4.860.600	941,33020	4.575.429.570	-
O.N. TELECOM ARGENTINA C19 DLK (Anexo V)	US\$	300.000	907,18680	272.156.040	-
O.N. YPF ENERGIA ELECTRICA CL 9 (Anexo V)	US\$	1.500.000	309,55890	464.338.350	-
O.N. YPF ENERGIA ELECTRICA CL 13 (Anexo V)	US\$	2.850.000	929,59770	2.649.353.445	-
O.N. YPF CLASE 21 (Anexo V)	US\$	3.000.000	972,50000	2.917.500.000	-
O.N. YPF CLASE 23 (Anexo V)	US\$	3.475.000	976,99940	3.395.072.915	-
				<b>34.462.021.684</b>	<b>18.379.974.461</b>
<b>Transporte a hoja N° 6</b>				<b>99.702.257.543</b>	<b>62.256.628.813</b>

\$: Pesos

US\$: Dólares estadounidenses

(1) Criterio de valuación en Nota 2.5.c).

Firmado a los efectos de su identificación  
con nuestro informe de fecha  
28 de agosto de 2024


**BECHER Y ASOCIADOS S.R.L.**  
C.P.C.E.C.A.B.A. T°1 – F°21



**Leticia Norma Ebba – Socia**  
Contadora Pública (U.A.J.F.K.)  
C.P.C.E.C.A.B.A. T°173 – F°221

Firmado a los efectos de su identificación  
con nuestro informe de fecha  
28 de agosto de 2024

Por Comisión Fiscalizadora



**Maritza Carmen Benedicto**  
Presidente



**Sr. Martín José Apaz**  
Presidente

## Garantizar S.G.R.

Número de Registro en la Inspección General de Justicia: 1.631.125

### Inversiones

Títulos públicos, obligaciones negociables, fondos comunes de inversión y colocaciones de fondos  
al 30 de junio de 2024 comparativas con el cierre del ejercicio anterior

(Cifras expresadas en pesos – Ver Nota (1) y (2))

Anexo I - Hoja N° 6 de 7

Denominación de las inversiones	Moneda	Cantidad de cuotapartes	TNA/ Cotización	Valor de libros (1)	
				30.06.2024	31.12.2023
<b>Transporte de hoja N° 5</b>				<b>99.702.257.543</b>	<b>62.256.628.813</b>
<b>Pertencientes al Fondo de Riesgo (cont.) (2)</b>					
<b>Obligaciones negociables (cont.)</b>					
ON. CAPEX CLASE 3	US\$	1.018.640	904,38760	921.245.385	-
ON.ALUAR SERIE 4	US\$	750.000	1.006,34810	754.761.072	-
ON.OLEODUCTO DEL VALLE CL 1	US\$	300.000	909,29210	272.787.630	-
ON.PETROQ. COMODORO CLASE N	US\$	500.000	940,09890	470.049.450	-
ON.YPF CLASE 27EMISOR FREQUENT	US\$	500.000	871,46730	435.733.650	-
ON.YPF ENERGIA ELECTRICA CL 12	US\$	.000.000	920,00000	920.000.000	-
O.N. CENT. TER. GEN/MED 12 UVA 12/11/2024	\$	314.110	523,93760	164.574.040	146.485.670
O.N. Generación Mediterránea - Clase 15	\$	1.000.000	847,92980	847.929.800	792.894.624
O.N GEN MEDIT Y ROCA C 16	\$	-	-	-	750.678.861
O.N. GEN MEDIT Y ROCA C 19	\$	-	-	-	163.141.229
O.N. CRESUD SERIE 27 CL 41	\$	150.000.000	1,36700	205.050.000	218.535.000
O.N. YPF CLASE 22	\$	200.000.000	1,08220	216.440.000	251.780.000
O.N. TECPETROL CLASE 6	\$	300.000.000	1,07810	323.430.000	-
O.N. BANCO SANTANDER ARG CL 26	\$	3.000.000.000	1,11610	3.348.300.000	-
				<b>8.880.301.027</b>	<b>2.323.515.384</b>
<b>Fondos comunes de inversión</b>					
FCI Valiant Pyme Clase A	\$	58.337.425	9,92598	579.055.877	49.977.864
FCI Fima Premiun Clase B	\$	35.177.743	55,86901	1.965.345.778	-
FCI Pellegrini Renta Fija Pública	\$	14.973.295	106,62665	1.596.552.284	1.139.089.950
FCI Tavelli Abierto PYMES	\$	-	-	-	314.277.742
FCI FIMA Renta Pesos Clase C	\$	-	-	-	862.024.937
FCI Megainver retorno absoluto Clase B	\$	-	-	-	2.354.745.951
FCI Quinquela Total Return Clase B	\$	-	-	-	3.233.252.589
FCI IAM Renta Crecimiento - Clase B	\$	-	-	-	35.076.045
FCI IEB Abierto Pyme Clase B	\$	-	-	-	41.799.086
FCI Super Fondo Renta Fija - Clase B	\$	28.629.072	87,95227	2.517.991.787	3.208.931.804
FCI IEB Multiestrategia	\$	-	-	-	391.166.824
FCI Pellegrini renta fija Plus	\$	8.842.419	194,29462	1.718.034.435	1.060.993.633
FCI Argenfunds Renta Global Clase B	\$	-	-	-	395.109.806
FCI super ahorro \$ clase a	\$	4.038.897	11,02205	44.516.939	54.524.072
FCI Valiant renta fija Clase A	\$	75.714.441	19,25517	1.457.894.138	89.117.529
FCI ADCAP Cobertura Clase B	\$	195.086.067	20,01819	3.905.269.557	1.487.431.799
FCI ADCAP Cobertura Clase C	\$	-	-	-	1.699.598.171
FCI Adcap Desarrollo e Infraestruc	\$	-	-	-	118.905.058
FCI FIMA Premium Clase A	\$	163.874	47,80359	7.833.783	65.000.000
FCI Pellegrini Renta Fija II CI B	\$	-	-	-	2.432.941.849
FCI 1822 Raices Inversión	\$	-	-	-	154.512.065
FCI BALANZ MONEY MARKET Clase B	\$	79.181.370	6,95643	550.819.656	-
				<b>14.343.314.234</b>	<b>19.188.476.774</b>
<b>Transporte a hoja N° 7</b>				<b>122.925.872.804</b>	<b>83.768.620.971</b>

\$: Pesos

US\$: Dólares estadounidenses

(1) Criterio de valuación en Nota 2.5.c).

Firmado a los efectos de su identificación  
con nuestro informe de fecha  
28 de agosto de 2024

**BECHER Y ASOCIADOS S.R.L.**  
C.P.C.E.C.A.B.A. T°1 – F°21



**Leticia Norma Ebba – Socia**  
Contadora Pública (U.A.J.F.K.)  
C.P.C.E.C.A.B.A. T°173 – F°221

Firmado a los efectos de su identificación  
con nuestro informe de fecha  
28 de agosto de 2024

Por Comisión Fiscalizadora



**Maritza Carmen Benedicto**  
Presidente



**Sr. Martín José Apaz**  
Presidente

## Garantizar S.G.R.

Número de Registro en la Inspección General de Justicia: 1.631.125

### Inversiones

Títulos públicos, obligaciones negociables, fondos comunes de inversión y colocaciones de fondos  
al 30 de junio de 2024 comparativas con el cierre del ejercicio anterior

(Cifras expresadas en pesos – Ver Nota (1) y (2))

### Anexo I - Hoja N° 7 de 7

Denominación de las inversiones	Moneda	Cantidad de cuotapartes / Valor nominal residual	TNA/ Cotización	Valor de libros (1)	
				30.06.2024	31.12.2023
				\$	
<b>Transporte de hoja N° 6</b>				<b>122.925.872.804</b>	<b>83.768.620.971</b>
<b>Pertencientes al Fondo de Riesgo (cont.) (2)</b>					
<b>Fondos comunes de inversión (cont.)</b>					
FCI FST Renta Mixta B	\$	-	-	-	87.691.076
FCI Argenfunds Renta Balanceada - Clase B	\$	-	-	-	1.322.405.106
FCI Argenfund Liquidez - Clase B	\$	-	-	-	5.358.345
FCI Balanz Money Market CI C	\$	341.587.916	7,11974	2.432.016.124	-
FCI Gainvest Pesos	\$	-	-	-	680.060
FCI Adcap Renta Fija Arg Clase B	\$	-	-	-	995.634.905
FCI Lombard Renta Pesos	\$	1.133.735	130,64998	148.122.453	64.506.068
FCI Argenfunds Renta Mixta CI B	\$	-	-	-	2.556.713.865
FCI Lombard Abierto Plus	\$	-	-	-	692.178.615
FCI Adcap Verde y Sustentable ASG	\$	-	-	-	44.940.748
FCI IEB Nizuc	\$	1.000.000.000	2,03929	2.039.289.000	1.371.828.000
FCI Gainvest Renta Variable	\$	-	-	-	268.234.459
FCI IEB Ahorro Clase C	\$	-	-	-	29.076.197
FCI Pellegrini Renta Pesos CI A	\$	-	-	-	9.000.000.000
FCI IAM RENTA CAPITAL Clase B PESO	\$	15.932.763	40,86562	651.102.167	-
FCI IAM RENTA PLUS Clase B PESOS	\$	12.487.445	112,36979	1.403.211.549	-
FCI SCHRODER LIQUIDEZ Clase B	\$	28.696	3,96680	113.832	-
FCI Super Bonos CI B	\$	2.644.404	782,54372	2.069.361.515	-
FCI Axis Capital 1 Clase B	\$	5.004.587	10,56152	52.856.061	-
FCI BALANZ PERFORMANCE II Clase A	\$	276.950.230	1,03973	287.952.078	-
FCI BALANZ PERFORMANCE II Clase D	\$	100.019.951	6,99689	699.828.193	-
FCI FIMA MIX I CLASE C	\$	14.797.421	39,45262	583.796.980	-
FCI IAM Renta Balanceada Clase B	\$	269.249.161	7,76593	2.090.969.060	-
FCI LOMBARD RENTA FIJA Unico	\$	2.528.592	403,79103	1.021.022.763	-
FCI MEGAINVER RENTA FIJA COB.CLA B	\$	2.386.923	260,42361	621.611.142	-
FCI Pellegrini Proteccion Clase B	\$	260.484.120	13,12162	3.417.973.904	-
FCI Fima Capital Plus Clase C	\$	9.309.432	62,46634	581.526.179	-
FCI DRACMA ABIERTO PYMES Clase B	\$	3.958.452	2,64677	10.477.108	-
FCI MEGAINVER FIN PROD CI B	\$	9.028.087	56,97390	514.365.330	-
FCI quinquela renta mixta CI B	\$	3.817.771	128,41484	490.258.466	-
FCI Quinquela Pesos B	\$	4.092.038	29,90830	122.385.909	-
FCI Quinquela Balanceado Clase B	\$	18.080.645	55,59710	1.005.231.454	-
FCI Zofingen Factoring PyME - Clase B	\$	8.420.035	38,03821	320.283.039	-
FCI Valiant Renta Fija Dólares Clase A (Anexo V)	US\$	99.359	831,69046	82.635.641	77.311.541
FCI IEB Renta Fija Dólar Clase B (Anexo V)	US\$	-	-	-	126.218.819
				<b>20.646.389.947</b>	<b>16.642.777.804</b>
<b>Fideicomisos Financieros</b>					
F.F. SUPERCANAL 1 VDF B	\$	15.000.000	0,37483	5.622.500	9.372.500
FF. GLOBAL ARSA I VDF A (Anexo V)	US\$	810.000	917,44531	743.130.705	658.800.702
				<b>748.753.205</b>	<b>668.173.202</b>
<b>Total de inversiones del Fondo de Riesgo (Anexo VII)</b>				<b>144.321.015.956</b>	<b>101.079.571.977</b>
<b>Total Inversiones</b>				<b>152.144.202.275</b>	<b>109.153.409.181</b>

\$: Pesos

US\$: Dólares estadounidenses

- (1) Cifras expresadas en moneda homogénea al 30 de junio de 2024. Ver Notas 2.1 y 2.3.  
(2) Cifras expresadas en moneda histórica nominal. Ver Notas 2.1 y 2.3.  
(3) Criterio de valuación en Nota 2.5.c).

Firmado a los efectos de su identificación  
con nuestro informe de fecha  
28 de agosto de 2024

**BECHER Y ASOCIADOS S.R.L.**  
C.P.C.E.C.A.B.A. T°1 – F°21



**Leticia Norma Ebba – Socia**  
Contadora Pública (U.A.J.F.K.)  
C.P.C.E.C.A.B.A. T°173 – F°221

Firmado a los efectos de su identificación  
con nuestro informe de fecha  
28 de agosto de 2024

Por Comisión Fiscalizadora



**Maritza Carmen Benedicto**  
Presidente



**Sr. Martín José Apaz**  
Presidente

**Garantizar S.G.R.**

Número de Registro en la Inspección General de Justicia: 1.631.125

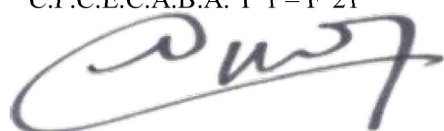
**Previsiones**al 30 de junio de 2024 comparativos con el cierre del ejercicio anterior  
(Cifras expresadas en pesos – Ver (1) y (2))**Anexo II**

Rubro	Ref	Valor al inicio del ejercicio	Aumentos	Disminuciones	Resultado monetario generado por provisiones	Valor al cierre del período
\$						
<b>Previsiones de Garantizar S.G.R. (1)</b>						
<b>Para desvalorización de inversiones</b>						
Deducidas del activo corriente (Anexo I)	(5)	2.898.511			(1.286.191)	1.612.320
<b>Subtotal</b>		<b>2.898.511</b>			<b>(1.286.191)</b>	<b>1.612.320</b>
<b>Para incob de créditos por comisiones y servicios administrativos a cobrar</b>						
Deducidas del activo corriente	(3)	511.771.400	81.678.225	(43.114.403)	(228.720.654)	321.614.568
<b>Subtotal</b>		<b>511.771.400</b>	<b>81.678.225</b>	<b>(43.114.403)</b>	<b>(228.720.654)</b>	<b>321.614.568</b>
<b>Para incobrabilidad de otros créditos</b>						
Deducidas del activo corriente	(3)	357.553	-	-	(158.661)	198.892
<b>Subtotal</b>		<b>357.553</b>	<b>-</b>	<b>-</b>	<b>(158.661)</b>	<b>198.892</b>
<b>Para reclamos judiciales</b>						
Incluidos en el pasivo no corriente	(6)	134.829.514	87.804.376	(6.057.843)	(69.576.047)	147.000.000
<b>Subtotal</b>		<b>134.829.514</b>	<b>87.804.376</b>	<b>(6.057.843)</b>	<b>(69.576.047)</b>	<b>147.000.000</b>
<b>Total de provisiones Garantizar S.G.R.</b>		<b>649.856.978</b>	<b>169.482.601</b>	<b>(49.172.246)</b>	<b>(299.741.553)</b>	<b>470.425.780</b>
<b>Previsiones del Fondo de Riesgo (2)</b>						
<b>Por deudores incobrables por garantías afrontadas (Anexo IX)</b>						
Deducidas del activo corriente	(4)	358.646.737	353.486.325	(261.609.426)	-	450.523.636
Deducidas del activo no corriente	(4)	880.003.761	798.374.108	(181.596.006)	-	1.496.781.863
<b>Subtotal</b>		<b>1.238.650.498</b>	<b>1.151.860.433</b>	<b>(443.205.432)</b>	<b>-</b>	<b>1.947.305.499</b>
<b>Por deudores incobrables por gastos de ejecución sobre garantías afrontadas (Anexo IX)</b>						
Deducidas del activo corriente	(4)	16.043.963	23.201.950	(13.054.879)	-	26.191.034
Deducidas del activo no corriente	(4)	108.921.974	75.238.939	(29.367.203)	-	154.793.710
<b>Subtotal</b>		<b>124.965.937</b>	<b>98.440.889</b>	<b>(42.422.082)</b>	<b>-</b>	<b>180.984.744</b>
<b>Para regularizar deudas de aportes no vigentes</b>						
Incluidas en el pasivo corriente	(4)	(91.129.992)	(83.090.279)	81.413.764	-	(92.806.507)
Incluidas en el pasivo no corriente	(4)	(136.315.305)	(213.502.074)	71.529.956	-	(278.287.423)
<b>Subtotal</b>		<b>(227.445.297)</b>	<b>(296.592.353)</b>	<b>152.943.720</b>	<b>-</b>	<b>(371.093.930)</b>
<b>Total Previsiones del Fondo de Riesgo (Nota 4.2)</b>		<b>1.136.171.138</b>	<b>953.708.969</b>	<b>(332.683.794)</b>	<b>-</b>	<b>1.757.196.313</b>
<b>Total de Previsiones al 30.06.2024</b>		<b>1.786.028.116</b>	<b>1.123.191.570</b>	<b>(381.856.040)</b>	<b>(299.741.553)</b>	<b>2.227.622.093</b>
<b>Total de Previsiones al 31.12.2023</b>		<b>3.007.338.705</b>	<b>992.201.754</b>	<b>(833.071.449)</b>		<b>3.166.469.010</b>

- (1) Cifras expresadas en moneda homogénea al 30 de junio de 2024. Ver Notas 2.1 y 2.3.  
(2) Cifras expresadas en moneda histórica nominal. Ver Notas 2.1 y 2.3.  
(3) Imputado a "Recupero neto de provisiones por incobrabilidad de créditos por comisiones y servicios administrativos a cobrar y otros créditos" en el estado de resultados de período intermedio.  
(4) Imputado a "Cargo por incobrabilidad Fondo de Riesgo Contingente" por \$ 764.673.808 y \$ 143.648.633 que corresponden a la previsión por incobrabilidad de créditos y gastos por garantías afrontadas y a la previsión para regularizar deuda por aportes no vigentes, respectivamente.  
(5) Imputado a "Resultados financieros y por tenencia (incluyendo el resultado por la exposición a los cambios en el poder adquisitivo de la moneda – RECPAM)" (Nota 3.n.1).  
(6) Imputado a "Indemnizaciones varias" en Anexo VI.

Firmado a los efectos de su identificación  
con nuestro informe de fecha  
28 de agosto de 2024


**BECHER Y ASOCIADOS S.R.L.**  
C.P.C.E.C.A.B.A. T°1 – F°21



**Leticia Norma Ebba – Socia**  
Contadora Pública (U.A.J.F.K.)  
C.P.C.E.C.A.B.A. T°173 – F°221

Firmado a los efectos de su identificación  
con nuestro informe de fecha  
28 de agosto de 2024

Por Comisión Fiscalizadora



**Maritza Carmen Benedicto**  
Presidente



**Sr. Martín José Apaz**  
Presidente



## Garantizar S.G.R.

Número de Registro en la Inspección General de Justicia: 1.631.125

**Bienes de Uso**  
al 30 de junio de 2024 comparativos con el cierre del ejercicio anterior  
(Cifras expresadas en pesos – Ver (1))

### Anexo III

Cuenta principal	VALOR DE ORIGEN			DEPRECIACIONES			NETO RESULTANTE (4)				
	Valor al inicio del ejercicio	Aumentos del periodo/ ejercicio	Bajas del periodo/ ejercicio	Valor al cierre del periodo/ ejercicio	Acumuladas al inicio del ejercicio	Alicuota	Del periodo/ ejercicio	Bajas del periodo/ ejercicio	Valor al cierre del periodo/ ejercicio	30/6/2024	31.12.2023
Muebles y útiles	1.477.323.276	17.649.016	24.035.101	1.470.937.191	891.526.323	%	62.608.836	12.767.363	941.367.796	529.569.395	585.796.953
Instalaciones	72.067.995	-	-	72.067.995	72.067.995	20%	-	-	72.067.995	-	-
Equipos de computación	4.340.790.326	437.297.484	283.874	4.777.803.936	3.647.843.504	33%	196.914.633	197.135	3.844.561.002	933.242.934	692.946.822
Software - Sistemas operativos	6.065.203.390	79.495.871	-	6.144.699.261	5.732.580.555	33%	95.893.828	-	5.828.474.383	316.224.878	332.622.835
Rodados	437.487.639	-	25.276.877	412.210.762	173.757.968	20%	33.843.846	8.425.626	199.176.188	213.034.574	263.729.671
Mejoras en Bs. de Terceros	5.773.618.531	-	-	5.773.618.531	5.040.096.202	33%	327.047.902	-	5.367.144.104	406.474.427	733.522.329
Inmueble (3)	8.491.955.819	-	-	8.491.955.819	1.128.294.620	2%	85.472.201	-	1.213.766.821	7.278.188.998	7.363.661.199
<b>Total 30.06.2024</b>	<b>26.658.446.976</b>	<b>534.442.371</b>	<b>49.595.852</b>	<b>27.143.293.495</b>	<b>16.686.167.167</b>		<b>801.781.246</b>	<b>21.390.124</b>	<b>17.466.558.289</b>	<b>9.676.735.206</b>	
<b>Total 31.12.2023</b>	<b>24.857.199.054</b>	<b>1.882.581.282</b>	<b>81.333.360</b>	<b>26.658.446.976</b>	<b>14.747.277.477</b>		<b>1.973.756.171</b>	<b>34.866.481</b>	<b>16.686.167.167</b>		<b>9.972.279.809</b>

- (1) Cifras expresadas en moneda homogénea al 30 de junio de 2024. Ver Notas 2.1 y 2.3.  
 (2) Anexo VI.  
 (3) Nota 10.  
 (4) Nota 2.5.f)

Firmado a los efectos de su identificación con nuestro informe de fecha 28 de agosto de 2024

**BECHER Y ASOCIADOS S.R.L.**  
C.P.C.E.C.A.B.A. T°1 – F°21



**Leticia Norma Ebba – Socia**  
Contadora Pública (U.A.J.F.K.)  
C.P.C.E.C.A.B.A. T°173 – F°221

Firmado a los efectos de su identificación con nuestro informe de fecha 28 de agosto de 2024

Por Comisión Fiscalizadora



Maritza Carmen Benedicto  
Presidente



Sr. Martín José Apaz  
Presidente

## Garantizar S.G.R.

Número de Registro en la Inspección General de Justicia: 1.631.125

### Activos Intangibles

al 30 de junio de 2024 comparativos con el cierre del ejercicio anterior  
(Cifras expresadas en pesos – Ver (1) )

### Anexo IV

Cuenta principal	VALOR DE ORIGEN			AMORTIZACIONES				NETO RESULTANTE (3)	
	Valor al inicio del ejercicio	Aumentos del período/ ejercicio	Valor al cierre del período/ ejercicio	Acumuladas al inicio del ejercicio	Alicuota	Del período/ ejercicio	Valor al cierre del período/ ejercicio	30/6/2024	31.12.2023
	\$				%		\$		
Software	2.395.504.248	119.111.752	2.514.616.000	2.180.991.305	33%	68.576.009	2.249.567.314	265.048.686	214.512.943
<b>Total 30.06.2024</b>	<b>2.395.504.248</b>	<b>119.111.752</b>	<b>2.514.616.000</b>	<b>2.180.991.305</b>		<b>68.576.009</b>	<b>2.249.567.314</b>	<b>265.048.686</b>	
<b>Total 31.12.2023</b>	<b>2.169.594.149</b>	<b>225.910.099</b>	<b>2.395.504.248</b>	<b>1.917.722.122</b>		<b>263.269.183</b>	<b>2.180.991.305</b>		<b>214.512.943</b>

(1) Cifras expresadas en moneda homogénea al 30 de junio de 2024. Ver Notas 2.1 y 2.3.

(2) Anexo VI

(3) Nota 2.5.f)


Firmado a los efectos de su identificación  
con nuestro informe de fecha  
28 de agosto de 2024  
**BECHER Y ASOCIADOS S.R.L.**  
C.P.C.E.C.A.B.A. T°1 – F°21



**Leticia Norma Ebba – Socia**  
Contadora Pública (U.A.J.F.K.)  
C.P.C.E.C.A.B.A. T°173 – F°221

Firmado a los efectos de su identificación  
con nuestro informe de fecha  
28 de agosto de 2024

Por Comisión Fiscalizadora



**Maritza Carmen Benedicto**  
Presidente



**Sr. Martín José Apaz**  
Presidente

## Garantizar S.G.R.

Número de Registro en la Inspección General de Justicia: 1.631.125

**Activos y Pasivos en moneda extranjera**  
al 30 de junio de 2024 comparativos con el cierre del ejercicio anterior  
(Cifras expresadas en pesos – Ver (1) y (2))

Anexo V - Hoja N° 1 de 2

	30.06.2024		31.12.2023		
	Clase y monto de la moneda extranjera	Cambio vigente pesos	Monto en moneda local pesos	Clase y monto de la moneda extranjera	Monto en moneda local pesos
<b><u>Pertenecientes a la S.G.R. (1)</u></b>					
<b>ACTIVO CORRIENTE</b>					
<u>Caja y bancos</u>					
Cuentas corrientes y comitentes – Soc. Art. 33 Ley General de Sociedades	US\$ 700	909	635.963	US\$ 5.329	4.292.722
Cuentas corrientes y comitentes	US\$ 51.834	909	47.117.169	US\$ 200.521	161.509.731
<u>Inversiones</u>					
Títulos públicos nacionales	US\$ 2.576.286	909	2.341.844.387	US\$ 1.037.607	835.740.628
Obligaciones negociables	US\$ 2.334.380	909	2.121.950.970	US\$ 5.155.805	4.152.742.983
Total activo corriente			4.511.548.489		5.154.286.064
<b>Total activo</b>			<b>4.511.548.489</b>		<b>5.154.286.064</b>
<b>PASIVO CORRIENTE</b>					
<u>Otros pasivos</u>					
Diversos en moneda extranjera	US\$ 1.167.316	930,5	1.086.187.467	US\$ 1.257.251	991.027.986
Total pasivo corriente			1.086.187.467		991.027.986
<b>Total pasivo</b>			<b>1.086.187.467</b>		<b>991.027.986</b>

US\$: Dólares Estadounidenses

- (1) Cifras expresadas en moneda homogénea al 30 de junio de 2024. Ver Notas 2.1 y 2.3.  
(2) Cifras expresadas en moneda histórica nominal. Ver Notas 2.1 y 2.3.

Firmado a los efectos de su identificación con nuestro informe de fecha 28 de agosto de 2024

**BECHER Y ASOCIADOS S.R.L.**  
C.P.C.E.C.A.B.A. T°1 – F°21



**Leticia Norma Ebba – Socia**  
Contadora Pública (U.A.J.F.K.)  
C.P.C.E.C.A.B.A. T°173 – F°221

Firmado a los efectos de su identificación con nuestro informe de fecha 28 de agosto de 2024

Por Comisión Fiscalizadora



**Maritza Carmen Benedicto**  
Presidente



**Sr. Martín José Apaz**  
Presidente

## Garantizar S.G.R.

Número de Registro en la Inspección General de Justicia: 1.631.125

**Activos y Pasivos en moneda extranjera**  
al 30 de junio de 2024 comparativos con cierre del ejercicio anterior  
(Cifras expresadas en pesos – Ver (1) y (2))

### Anexo V - Hoja N° 2 de 2

	30.06.2024		31.12.2023		
	Clase y monto de la moneda extranjera	Cambio vigente pesos	Monto en moneda local pesos	Clase y monto de la moneda extranjera	Monto en moneda local pesos
<b>Pertencientes al Fondo de Riesgo (2)</b>					
<b>ACTIVO CORRIENTE</b>					
<u>Caja y bancos</u>					
Cuentas corrientes y comitentes– Soc. Art. 33 Ley General de Sociedades	US\$ 165.148	909	150.119.388	US\$ 41.712	33.629.120
Cuentas corrientes y comitentes	US\$ 125.434	909	114.019.088	US\$ 71.061	57.236.252
<u>Inversiones</u>					
Títulos públicos nacionales	US\$ 34.206.379	909	31.093.598.469	US\$ 8.129.109	6.547.590.738
Títulos públicos provinciales	US\$ 623.188	909	566.477.699		
Obligaciones negociables emitidas en dólares y emitidas en dólares pagaderas en pesos	US\$ 42.064.465	909	38.236.598.872	US\$ 22.819.510	18.379.974.461
Fondos comunes de inversión	US\$ 90.908	909	82.635.641	US\$ 252.921	203.530.360
Fideicomisos financieros	US\$ 817.526	909	743.130.705	US\$ 817.929	658.800.702
Total activo corriente			70.986.579.862		25.880.761.633
<b>Total activo</b>			<b>70.986.579.862</b>		<b>25.880.761.633</b>

US\$: Dólares Estadounidenses

- (1) Cifras expresadas en moneda homogénea al 30 de junio de 2024. Ver Notas 2.1 y 2.3.  
(2) Cifras expresadas en moneda histórica nominal. Ver Notas 2.1 y 2.3.

Firmado a los efectos de su identificación con nuestro informe de fecha 28 de agosto de 2024

**BECHER Y ASOCIADOS S.R.L.**  
C.P.C.E.C.A.B.A. T°1 – F°21



**Leticia Norma Ebba – Socia**  
Contadora Pública (U.A.J.F.K.)  
C.P.C.E.C.A.B.A. T°173 – F°221

Firmado a los efectos de su identificación con nuestro informe de fecha 28 de agosto de 2024

Por Comisión Fiscalizadora



**Maritza Carmen Benedicto**  
Presidente

**Sr. Martín José Apaz**  
Presidente

## Garantizar S.G.R.

Número de Registro en la Inspección General de Justicia: 1.631.125


**Información Requerida por el Art. 64, Apartado I, inc. b) de la Ley General de Sociedades**  
correspondiente al período de seis meses finalizado el 30 de junio de 2024  
(Cifras expresadas en pesos – Ver (1))

**Anexo VI**

Rubro	Costos de otorgamiento de garantías (1)	Gastos de administración (1)	Gastos por administración del Fondo de Riesgo (1)	Total 30.06.2024	Total 30.06.2023
Sueldos	1.805.513.697	964.297.159	639.074.513	3.408.885.369	4.909.716.314
Cargas sociales	830.873.808	493.106.351	194.556.488	1.518.536.647	1.870.762.907
Otros gastos en personal	1.377.020.407	173.363.297	77.449.756	1.627.833.460	1.875.602.178
Honorarios y retribuciones por servicios	10.243.442	601.033.718	10.655.792	621.932.952	1.582.545.672
Alquileres y expensas	115.535.581	4.350.011	-	119.885.592	196.221.264
Gastos de correo y mensajería	33.646.659	2.358.932	7.171.038	43.176.629	82.839.130
Limpieza	83.048.812	51.216.118	-	134.264.930	121.768.284
Teléfonos y comunicaciones	-	175.497.654	-	175.497.654	94.359.839
Papelería, librería e imprenta	201.541	38.035.095	11.965	38.248.601	34.339.625
Servicios informativos	-	78.517.934	-	78.517.934	73.437.850
Publicidad	-	282.553.389	-	282.553.389	1.002.427.115
Depreciación de bienes de uso (Anexo III)	-	801.781.246	-	801.781.246	1.044.668.299
Amortización de bienes intangibles (Anexo IV)	-	68.576.009	-	68.576.009	112.151.732
Mantenimiento	-	897.391.508	-	897.391.508	251.001.509
Indemnizaciones varias	-	668.964.403	-	668.964.403	473.820.507
Gastos de estadía y viajes	-	85.178.803	-	85.178.803	230.288.052
Impuesto sobre los ingresos brutos	-	252.922.004	-	252.922.004	349.001.229
Impuestos, tasas y contribuciones	-	557.470.497	-	557.470.497	909.362.944
Gastos bancarios	-	43.365.381	-	43.365.381	52.472.618
Gastos operativos	-	58.815.384	-	58.815.384	96.175.765
Suministro de oficina	-	18.442.234	-	18.442.234	12.583.763
Diversos	-	103.628.748	-	103.628.748	105.352.464
<b>Total 30.06.2024</b>	<b>4.256.083.947</b>	<b>6.420.865.875</b>	<b>928.919.552</b>	<b>11.605.869.374</b>	
<b>Total 30.06.2023</b>	<b>5.404.620.441</b>	<b>8.599.223.192</b>	<b>1.477.055.427</b>		<b>15.480.899.060</b>

(1) Cifras expresadas en moneda homogénea al 30 de junio de 2024. Ver Notas 2.1 y 2.3.

Firmado a los efectos de su identificación  
con nuestro informe de fecha  
28 de agosto de 2024  
**BECHER Y ASOCIADOS S.R.L.**  
C.P.C.E.C.A.B.A. T°1 – F°21



**Leticia Norma Ebba – Socia**  
Contadora Pública (U.A.J.F.K.)  
C.P.C.E.C.A.B.A. T°173 – F°221

Firmado a los efectos de su identificación  
con nuestro informe de fecha  
28 de agosto de 2024

Por Comisión Fiscalizadora



Maritza Carmen Benedicto  
Presidente



Sr. Martín José Apaz  
Presidente

## Garantizar S.G.R.

Número de Registro en la Inspección General de Justicia: 1.631.125

### Inversiones, Créditos y Deudas: Vencimientos y Tasas (Cifras expresadas en pesos – Ver Nota (1) y (2))

Anexo VII – Hoja N° 1 de 4

Los plazos de vencimiento y las tasas de interés de las inversiones, créditos y deudas de la S.G.R. al 30 de junio de 2024 son (1):

Rubro	Plazo vencido		PLAZO A VENCER								Sin plazo establecido		Total					
	\$	%	1° trimestre		2° trimestre		3° trimestre		4° trimestre		Más de un año		\$	%	\$	%		
			\$	%	\$	%	\$	%	\$	%	\$	%						
INVERSIONES	-	-	-	-	-	-	-	-	-	-	-	-	-	-	7.823.186.319	(3)	7.823.186.319	(3)
CREDITOS	678.404.195	(3)	3.747.534.441	(3)	809.759.602	(3)	385.877.332	(3)	88.596.120	(3)	-	-	-	-	507.895.214	(3)	5.710.171.690	(3)
Créditos por servicios prestados	-		514.682.194	(3)	100	(3)	125	(3)	23	(3)					507.895.214	(3)	1.127.543.814	(3)
Otros créditos	678.404.195	(3)	4.262.216.635	(3)	809.759.702	(3)	385.877.457	(3)	88.596.143	(3)					507.895.214	(3)	6.837.715.504	(3)
DEUDAS	-	(4)	957.942.572	(4)	-	(4)	-	(4)	-	(4)	-	(4)	-	(4)	-	(4)	957.942.572	(4)
Cuentas por pagar	-	(4)	-	(4)	-	(4)	-	(4)	-	(4)	-	(4)	-	(4)	-	(4)	-	(4)
Cargas fiscales	-	(4)	141.661.637	(4)	-	(4)	-	(4)	-	(4)	-	(4)	-	(4)	-	(4)	141.661.637	(4)
Remuneraciones y cargas sociales	-	(4)	1.290.586.338	(4)	-	(4)	339.922.485	(4)	-	(4)	-	(4)	-	(4)	-	(4)	1.630.508.823	(4)
Pasivo por impuesto diferido	-	(4)	6.113.029.180	(4)	164.697.044	(4)	1.042.949.252	(4)	148.190.759	(4)	731.096.465	(4)	-	(4)	-	(4)	8.204.593.748	(4)
Otros pasivos	4.631.048	(4)	8.503.219.727	(4)	164.697.044	(4)	1.382.871.737	(4)	148.190.759	(4)	731.096.465	(4)	-	(4)	-	(4)	10.934.706.780	(4)
	4.631.048	(4)	8.503.219.727	(4)	164.697.044	(4)	1.382.871.737	(4)	148.190.759	(4)	731.096.465	(4)	-	(4)	-	(4)	10.934.706.780	(4)

(1) Cifras expresadas en moneda homogénea al 30 de junio de 2024. Ver Notas 2.1 y 2.3.

(2) Cifras expresadas en moneda histórica nominal. Ver Notas 2.1 y 2.3.

(3) Créditos sin tasa de interés pactada, excepto créditos por \$ 3.810.238 por préstamos al personal, que actualmente devengan una tasa nominal anual fija del 11% anual en pesos.

(4) Deudas sin tasa de interés pactada.

Firmado a los efectos de su identificación  
con nuestro informe de fecha  
28 de agosto de 2024

**BECHER Y ASOCIADOS S.R.L.**  
C.P.C.E.C.A.B.A. T°1 – F°21



**Leticia Norma Ebba – Socia**  
Contadora Pública (U.A.J.F.K.)  
C.P.C.E.C.A.B.A. T°173 – F°221

Firmado a los efectos de su identificación  
con nuestro informe de fecha  
28 de agosto de 2024

Por Comisión Fiscalizadora



**Maritza Carmen Benedicto**  
Presidente



**Sr. Martín José Apaz**  
Presidente

## Garantizar S.G.R.

Número de Registro en la Inspección General de Justicia: 1.631.125

### Inversiones, Créditos y Deudas: Vencimientos y Tasas (Cifras expresadas en pesos – Ver Nota (1) y (2))

#### Anexo VII – Hoja N° 2 de 4

Los plazos de vencimiento y las tasas de interés de las inversiones, créditos y deudas del Fondo de Riesgo al 30 de junio del 2024 son (2):

Rubro	Plazo vencido		PLAZO A VENCER												Total	
	\$	%	1° trimestre		2° trimestre		3° trimestre		4° trimestre		Más de un año		Sin plazo establecido		\$	
			\$	%	\$	%	\$	%	\$	%	\$	%	\$	%		
INVERSIONES	-		1.463.664.183	(3)	-	-	-	-	-	-	-	-	-	142.857.351.773	144.321.015.956	
CREDITOS																
Créditos por servicios	175.807.814	(4)	1.293.116.277	(4)	381.738.127	(4)	169.419.921	(4)	48.416.009	(4)	1.855.539.728	(4)	-	-	3.924.037.876	
Prestados	-	(4)	2.203.457.209	(4)	420	(4)	529	(4)	98	(4)	-	(4)	1.140.587	(4)	2.204.598.843	
Otros créditos	175.807.814		3.496.573.486		381.738.547		169.420.450		48.416.107		1.855.539.728		1.140.587		6.128.636.719	
DEUDAS																
Cuentas por pagar	-	(5)	10.607.656	(5)	-	(5)	-	(5)	-	(5)	-	(5)	-	(5)	10.607.656	
Otros pasivos	7.515.923	(5)	10.084.185.089	(5)	267.293.879	(5)	1.692.646.958	(5)	240.505.119	(5)	312.212.169	(5)	3.250.458.946	(5)	15.854.818.083	
	7.515.923		10.094.792.745		267.293.879		1.692.646.958		240.505.119		312.212.169		3.250.458.946		15.865.425.739	

(1) Cifras expresadas en moneda homogénea al 30 de junio de 2024. Ver Notas 2.1 y 2.3.

(2) Cifras expresadas en moneda histórica nominal. Ver Notas 2.1 y 2.3.

(3) Incluye depósitos a plazo fijo por \$ 1.463.664.182 a una tasa de interés promedio de 32,31% anual. (Anexo I)

(4) Créditos sin tasa de interés pactada.

(5) Deudas sin tasa de interés pactada.

Firmado a los efectos de su identificación  
con nuestro informe de fecha  
28 de agosto de 2024

**BECHER Y ASOCIADOS S.R.L.**  
C.P.C.E.C.A.B.A. T°1 – F°21



**Leticia Norma Ebba – Socia**  
Contadora Pública (U.A.J.F.K.)  
C.P.C.E.C.A.B.A. T°173 – F°221

Firmado a los efectos de su identificación  
con nuestro informe de fecha  
28 de agosto de 2024

Por Comisión Fiscalizadora



**Maritza Carmen Benedicto**  
Presidente

**Sr. Martín José Apaz**  
Presidente

## Garantizar S.G.R.

Número de Registro en la Inspección General de Justicia: 1.631.125

### Inversiones, Créditos y Deudas: Vencimientos y Tasas (Cifras expresadas en pesos – Ver Nota (1) y (2))

Anexo VII - Hoja N° 3 de 4

Los plazos de vencimiento y las tasas de interés de las inversiones, créditos y deudas de la S.G.R. al 31 de diciembre de 2023 son (1):

Rubro	Plazo vencido		PLAZO A VENCER												Sin plazo establecido		Total
	\$	%	1° trimestre		2° trimestre		3° trimestre		4° trimestre		Más de un año		\$	%	\$	%	
			\$	%	\$	%	\$	%	\$	%	\$	%					
INVERSIONES	-	-	-	-	-	-	-	-	-	-	-	-	-	-	8.073.837.204	(3)	8.073.837.204
CRÉDITOS																	
Créditos por servicios Prestados	395.595.322	(3)	4.572.907.250	(3)	1.139.108.692	(3)	536.714.564	(3)	145.686.284	(3)	-	-	-	-	-	-	6.790.012.112
Otros créditos	-	(3)	960.412.067	(3)	84.144.222	(3)	1.246	(3)	230	(3)	190.679.455	(3)	1.763.814.364	(3)	1.763.814.364	(3)	2.999.051.584
	<b>395.595.322</b>		<b>5.533.319.317</b>		<b>1.223.252.914</b>		<b>536.715.810</b>		<b>145.686.514</b>		<b>190.679.455</b>		<b>1.763.814.364</b>		<b>1.763.814.364</b>		<b>9.789.063.696</b>
DEUDAS																	
Cuentas por pagar	-	(4)	597.954.455	(4)	-	(4)	-	(4)	-	(4)	-	-	-	-	-	-	597.954.455
Préstamos	-	(4)	-	(4)	-	(4)	-	(4)	-	(4)	-	-	-	-	-	-	0
Cargas fiscales	-	(4)	834.664.843	(4)	-	(4)	-	(4)	-	(4)	-	-	-	-	-	-	834.664.843
Remuneraciones y cargas sociales	-	(4)	1.484.944.888	(4)	694.697.109	(4)	996.050.167	(4)	174.005.959	(4)	-	-	-	-	-	-	2.179.641.997
Otros pasivos	5.437.788	(4)	5.365.117.323	(4)	419.599.937	(4)	1.690.747.276	(4)	174.005.959	(4)	807.552.927	(4)	7.767.764.101	(4)	7.767.764.101	(4)	7.767.764.101
	<b>5.437.788</b>		<b>8.282.681.509</b>		<b>419.599.937</b>		<b>1.690.747.276</b>		<b>174.005.959</b>		<b>807.552.927</b>		<b>7.767.764.101</b>		<b>7.767.764.101</b>		<b>11.380.025.396</b>

(1) Cifras expresadas en moneda homogénea al 30 de junio de 2024. Ver Notas 2.1 y 2.3.

(2) Cifras expresadas en moneda histórica nominal. Ver Notas 2.1 y 2.3.

(3) Créditos sin tasa de interés pactada, excepto créditos por \$ 11.512.819 por préstamos al personal, que actualmente devengan una tasa nominal anual fija del 11% anual en pesos.

(4) Deudas sin tasa de interés pactada.

Firmado a los efectos de su identificación  
con nuestro informe de fecha  
28 de agosto de 2024

**BECHER Y ASOCIADOS S.R.L.**  
C.P.C.E.C.A.B.A. T°1 – F°21



**Leticia Norma Ebba – Socia**  
Contadora Pública (U.A.J.F.K.)  
C.P.C.E.C.A.B.A. T°173 – F°221

Firmado a los efectos de su identificación  
con nuestro informe de fecha  
28 de agosto de 2024

Por Comisión Fiscalizadora



**Maritza Carmen Benedicto**  
Presidente



**Sr. Martín José Apaz**  
Presidente



## Garantizar S.G.R.

Número de Registro en la Inspección General de Justicia: 1.631.125

### Inversiones, Créditos y Deudas: Vencimientos y Tasas (Cifras expresadas en pesos – Ver Nota (1) y (2))

Anexo VII – Hoja N° 4 de 4

Los plazos de vencimiento y las tasas de interés de las inversiones, créditos y deudas del Fondo de Riesgo al 31 de diciembre de 2023 son (2):

Rubro	Plazo vencido		PLAZO A VENCER												Sin plazo establecido		Total	
	\$	%	1° trimestre		2° trimestre		3° trimestre		4° trimestre		Más de un año		\$	%	\$	%		
			\$	%	\$	%	\$	%	\$	%	\$	%						
INVERSIONES	-		17.478.014.832	(3)	-	-	-	-	-	-	-	-	83.601.557.145		101.079.571.977			
CRÉDITOS																		
Créditos por servicios Prestados	79.257.882	(4)	969.406.343	(4)	326.474.985	(4)	157.805.521	(4)	36.587.554	(4)	1.169.568.467	(4)	-	(4)	2.739.100.752	(4)		
Otros créditos	-	(4)	230.644.939	(4)	6.574	(4)	8.274	(4)	1.539	(4)	-	(4)	1.140.587	(4)	231.801.913	(4)		
	<b>79.257.882</b>		<b>1.200.051.282</b>		<b>326.481.559</b>		<b>157.813.795</b>		<b>36.589.093</b>		<b>1.169.568.467</b>		<b>1.140.587</b>		<b>2.970.902.665</b>			
DEUDAS																		
Cuentas por pagar	-	(5)	16.101.462	(5)	-	(5)	-	(5)	-	(5)	-	(5)	-	(5)	16.101.462	(5)		
Otros pasivos	13.683.498	(5)	13.500.636.500	(5)	486.635.548	(5)	2.506.433.767	(5)	437.863.908	(5)	153.785.892	(5)	2.959.420.482	(5)	20.058.459.595	(5)		
	<b>13.683.498</b>		<b>13.516.737.962</b>		<b>486.635.548</b>		<b>2.506.433.767</b>		<b>437.863.908</b>		<b>153.785.892</b>		<b>2.959.420.482</b>		<b>20.074.561.057</b>			

(1) Cifras expresadas en moneda homogénea al 30 de junio de 2024. Ver Notas 2.1 y 2.3.

(2) Cifras expresadas en moneda histórica nominal. Ver Notas 2.1 y 2.3.

(3) Incluye depósitos a plazo fijo por \$ 544.174.838 a una tasa de interés promedio de 110,16% anual, cauciones por \$ 6.531.093.151 a una tasa de interés promedio de 87,30% y \$ 10.402.746.843 que devengan UVA. (Anexo 1)

(4) Créditos sin tasa de interés pactada.

(5) Deudas sin tasa de interés pactada.

Firmado a los efectos de su identificación  
con nuestro informe de fecha  
28 de agosto de 2024

**BECHER Y ASOCIADOS S.R.L.**  
C.P.C.E.C.A.B.A. T°1 – F°21



**Leticia Norma Ebba – Socia**  
Contadora Pública (U.A.J.F.K.)  
C.P.C.E.C.A.B.A. T°173 – F°221

Firmado a los efectos de su identificación  
con nuestro informe de fecha  
28 de agosto de 2024

Por Comisión Fiscalizadora



**Maritza Carmen Benedicto**  
Presidente

**Sr. Martín José Apaz**  
Presidente

**Garantizar S.G.R.**

Número de Registro en la Inspección General de Justicia: 1.631.125

**Cuentas de Orden**al 30 de junio de 2024 comparativas con el cierre del ejercicio anterior  
(Cifras expresadas en pesos – Ver (1))**Anexo VIII**

Rubro	Total 30.06.2024 (1)	Total 31.12.2023 (1)
	\$	
<b>Deudoras</b>		
Socios partícipes por garantías otorgadas		
Avales financieros	302.606.667.627	166.330.189.056
Avales comerciales	7.911.962.000	5.471.322.320
<b>Total Socios partícipes por garantías otorgadas (Anexo X)</b>	<b>310.518.629.627</b>	<b>171.801.511.376</b>
Contragarantías recibidas de socios partícipes		
Hipotecas sobre inmuebles comerciales	99.884.481.224	86.260.998.136
Prendas y Warrants	19.334.921.615	15.822.032.699
Avales socios partícipes (fianza terceros)	224.340.120.039	112.930.417.186
<b>Total contragarantías recibidas de socios partícipes (Anexo X)</b>	<b>343.559.522.878</b>	<b>215.013.448.021</b>
Deudores por garantías afrontadas y gastos de ejecución previsionadas al 100%		
Previsiones efectuadas al 100% (Nota 4.2 y Anexo XI)	2.495.424.627	2.382.724.382
<b>Total de deudas garantías afrontadas y gastos de ejecución previsionadas al 100%</b>	<b>2.495.424.627</b>	<b>2.382.724.382</b>
<b>Total de cuentas de orden deudoras</b>	<b>656.573.577.132</b>	<b>389.197.683.779</b>
<b>Acreedoras</b>		
Garantías otorgadas a terceros (Anexo X)	(310.518.629.627)	(171.801.511.376)
Acreedores por contragarantías recibidas (Anexo X)	(343.559.522.878)	(215.013.448.021)
Previsiones efectuadas al 100% de los créditos respectivos (Nota 4.2 y Anexo XI)	(2.495.424.627)	(2.382.724.382)
<b>Total de cuentas de orden acreedoras</b>	<b>(656.573.577.132)</b>	<b>(389.197.683.779)</b>

(1) Cifras expresadas en moneda histórica nominal. Ver Notas 2.1 y 2.3.

Firmado a los efectos de su identificación  
con nuestro informe de fecha  
28 de agosto de 2024**BECHER Y ASOCIADOS S.R.L.**  
C.P.C.E.C.A.B.A. T°1 – F°21**Leticia Norma Ebba – Socia**  
Contadora Pública (U.A.J.F.K.)  
C.P.C.E.C.A.B.A. T°173 – F°221Firmado a los efectos de su identificación  
con nuestro informe de fecha  
28 de agosto de 2024

Por Comisión Fiscalizadora

Maritza Carmen Benedicto  
PresidenteSr. Martín José Apaz  
Presidente

**Garantizar S.G.R.**

Número de Registro en la Inspección General de Justicia: 1.631.125

**Detalle de las cuentas a cobrar por Garantías afrontadas**

al 30 de junio de 2024

(Cifras expresadas en pesos – Ver (1))

**ANEXO IX**


DESCRIPCIÓN	SITUACIÓN					Total
	1	2	3	4	5	
Contragarantías hipotecarias	156.503.136	104.789.830	249.550.185	371.049.514	373.505.681	<b>1.255.398.346</b>
Previsión calculada	(1.565.031)	(3.143.695)	(29.946.022)	(93.012.944)	(290.451.838)	<b>(418.119.530)</b>
Contragarantías prendarias	23.130.964	5.920.927	17.034.732	42.625.874	202.090.708	<b>290.803.205</b>
Previsión calculada	(231.310)	(177.628)	(2.044.168)	(10.656.468)	(128.952.377)	<b>(142.061.951)</b>
Contragarantías fianza de Terceros	117.705.389	189.975.260	276.470.822	509.292.110	1.173.233.974	<b>2.266.677.555</b>
Previsión calculada	(1.177.054)	(9.498.763)	(69.117.705)	(254.646.055)	(1.173.233.974)	<b>(1.507.673.551)</b>
Contragarantías otras	-	-	-	-	11.893	<b>11.893</b>
Previsión calculada	-	-	-	-	(11.893)	<b>(11.893)</b>
Sin contragarantías	10.929.043	16.693.810	14.979.253	25.620.494	42.924.277	<b>111.146.877</b>
Previsión calculada	(109.290)	(834.691)	(3.744.813)	(12.810.247)	(42.924.277)	<b>(60.423.318)</b>
<b>Total deudas por garantías afrontadas</b>	<b>308.268.532</b>	<b>317.379.827</b>	<b>558.034.992</b>	<b>948.587.992</b>	<b>1.791.766.533</b>	<b>3.924.037.876</b>
<b>Total Previsión calculada (2)</b>	<b>(3.082.685)</b>	<b>(13.654.777)</b>	<b>(104.852.708)</b>	<b>(371.125.714)</b>	<b>(1.635.574.359)</b>	<b>(2.128.290.243)</b>

(1) Cifras expresadas en moneda histórica nominal. Ver Notas 2.1 y 2.3.

(2) Anexo II

Firmado a los efectos de su identificación  
con nuestro informe de fecha  
28 de agosto de 2024**BECHER Y ASOCIADOS S.R.L.**  
C.P.C.E.C.A.B.A. T°1 – F°21**Leticia Norma Ebba – Socia**  
Contadora Pública (U.A.J.F.K.)  
C.P.C.E.C.A.B.A. T°173 – F°221Firmado a los efectos de su identificación  
con nuestro informe de fecha  
28 de agosto de 2024

Por Comisión Fiscalizadora

Maritza Carmen Benedicto  
PresidenteSr. Martín José Apaz  
Presidente

**Garantizar S.G.R.**

Número de Registro en la Inspección General de Justicia: 1.631.125

**Contragarantías Respaldatorias**  
 al 30 de junio de 2024  
 (Cifras expresadas en pesos – Ver (1))


**ANEXO X**

SALDO DE GARANTIAS VIGENTES (2)	CONTRAGARANTÍAS RECIBIDAS (1)					SALDOS REAFIANZADOS
	HIPOTECAS	PRENDAS Y WARRANTS	FIANZA TERCEROS	OTROS	TOTAL	
310.518.629.627	99.884.481.224	19.334.921.615	224.340.120.039	-	343.559.522.878	-

(1) Cifras expresadas en moneda histórica nominal. Ver Notas 2.1 y 2.3.

(2) Anexo VIII


Firmado a los efectos de su identificación  
 con nuestro informe de fecha  
 28 de agosto de 2024  
**BECHER Y ASOCIADOS S.R.L.**  
 C.P.C.E.C.A.B.A. T°1 – F°21



**Leticia Norma Ebba – Socia**  
 Contadora Pública (U.A.J.F.K.)  
 C.P.C.E.C.A.B.A. T°173 – F°221

Firmado a los efectos de su identificación  
 con nuestro informe de fecha  
 28 de agosto de 2024

Por Comisión Fiscalizadora



Maritza Carmen Benedicto  
 Presidente



Sr. Martín José Apaz  
 Presidente

**Garantizar S.G.R.**

Número de Registro en la Inspección General de Justicia: 1.631.125

**Deudores por Garantías afrontadas previsionadas al 100%  
y honradas por aportes no vigentes  
al 30 de junio de 2024  
(Cifras expresadas en pesos – (1))**

**ANEXO XI**

Año calendario en que se generó la deuda	Deuda Total (1 y 2)	CONTRAGARANTIAS (1)			
		Hipotecarias	Prendarias	Fianzas	Otras
2009	1.418.140	500.000	500.000	-	-
2010	271.721	2.565.612	-	-	-
2011	2.548.098	-	1.263.150	596.850	-
2012	741.677	450.000	435.000	-	-
2013	3.268.347	3.800.000	5.495.600	700.400	-
2014	5.772.656	128.520.612	9.501.867	165.289.388	-
2015	15.009.942	8.660.000	9.110.000	324.267.000	-
2016	20.769.385	29.384.000	134.994.360	117.366.500	-
2017	109.974.727	59.841.400	26.651.710	494.835.657	-
2018	646.573.247	858.644.208	355.634.244	2.627.864.351	-
2019	1.078.953.737	1.856.362.434	701.982.095	6.212.736.398	2.750.000
2020	292.262.005	2.505.073.778	198.236.500	1.098.512.177	-
2021	191.709.552	-	-	554.443.330	-
2022	126.151.393	-	-	1.022.350.100	-
<b>TOTAL</b>	<b>2.495.424.627</b>	<b>5.453.802.044</b>	<b>1.443.804.526</b>	<b>12.618.962.151</b>	<b>2.750.000</b>

- (1) Cifras expresadas en moneda histórica nominal. Ver Notas 2.1 y 2.3.  
(2) Anexo VIII

Firmado a los efectos de su identificación  
con nuestro informe de fecha  
28 de agosto de 2024  
**BECHER Y ASOCIADOS S.R.L.**  
C.P.C.E.C.A.B.A. T°1 – F°21



**Leticia Norma Ebba – Socia**  
Contadora Pública (U.A.J.F.K.)  
C.P.C.E.C.A.B.A. T°173 – F°221

Firmado a los efectos de su identificación  
con nuestro informe de fecha  
28 de agosto de 2024

Por Comisión Fiscalizadora  


Maritza Carmen Benedicto  
Presidente



Sr. Martín José Apaz  
Presidente



Becher y Asociados  
S.R.L.

Tel: 54 11 4106 7000  
Fax: 54 11 4106 7200  
www.bdoargentina.com

Maipú 942, 1° Piso  
C1006ACN - Buenos Aires  
Argentina

## INFORME DE REVISIÓN DE LOS AUDITORES INDEPENDIENTES SOBRE ESTADOS CONTABLES DE PERÍODO INTERMEDIO

A los Señores Consejeros de  
**Garantizar Sociedad de Garantía Recíproca**  
Domicilio legal: Maipú 73 - Piso 6°  
Ciudad Autónoma de Buenos Aires  
C.U.I.T. N°: 30-68833176-1

### 1. Informe sobre los estados contables de períodos intermedios

Hemos efectuado una revisión de los estados contables de período intermedio adjuntos de Garantizar Sociedad de Garantía Recíproca (en adelante “la Sociedad”), que comprenden el estado de situación patrimonial de período intermedio al 30 de junio de 2024, los estados de resultados, de evolución del patrimonio neto y del Fondo de Riesgo y de flujo de efectivo por el período de seis meses finalizado en esa fecha, así como las notas 1 a 12 y los anexos I a XI que se presentan como información complementaria.

Las cifras y otra información correspondientes al ejercicio económico finalizado el 31 de diciembre de 2023, son parte integrante de los estados contables mencionados precedentemente y se las presenta con el propósito de que se interpreten exclusivamente en relación con las cifras y con la información del período intermedio actual.

### 2. Responsabilidad del Consejo de Administración de la Sociedad en relación con los estados contables de período intermedio

El Consejo de Administración de la Sociedad es responsable por la preparación y presentación de los estados contables de período intermedio adjuntos de acuerdo con el marco de información contable establecido por las Resoluciones emitidas por la Subsecretaría de la Pequeña y Mediana Empresa (en adelante SSPYME), conforme se indica en la Nota 2.1, que adoptó las normas contables profesionales argentinas vigentes contenidas en las Resoluciones Técnicas emitidas por la Federación Argentina de Consejos Profesionales de Ciencias Económicas (en adelante FACPCE) aprobadas por el Consejo Profesional de Ciencias Económicas de la Ciudad Autónoma de Buenos Aires (en adelante CPCECABA), con la excepción de la reexpresión de la información contable dispuesta por de la RT N° 39 “Modificación de las Resoluciones Técnicas N° 6 y N° 17, Reexpresión en moneda homogénea”, la cual fue admitida por el marco contable de la SSPYME según lo establecido por la disposición 89/2023, para los ejercicios económicos que se inicien a partir del 1 de enero de 2023, excluyendo de tal reexpresión a los saldos del Fondo de Riesgo. Adicionalmente, tal como se indica también en la Nota 2.1, para la preparación de los estados contables de período intermedio, la Dirección de la Sociedad ha optado por utilizar ciertas simplificaciones descriptas en dicha nota. Asimismo, el Consejo de Administración de la Sociedad es también responsable del control interno que considere necesario de manera que los estados contables no contengan errores significativos.

### 3. Responsabilidad de los auditores

Nuestra responsabilidad consiste en emitir una conclusión sobre los estados contables de período intermedio adjuntos sobre la base de nuestra revisión. Hemos efectuado nuestra revisión de acuerdo con las normas de revisión de estados contables de períodos intermedios establecidas en el capítulo IV de la Resolución Técnica N° 37 de la FACPCE, adoptada por la Resolución C.D. N° 46/2021 del Consejo Profesional de Ciencias Económicas de la Ciudad Autónoma de Buenos Aires (CPCECABA). Dichas normas nos exigen el cumplimiento de los requerimientos de ética.



Becher y Asociados  
S.R.L.

Tel: 54 11 4106 7000  
Fax: 54 11 4106 7200  
www.bdoargentina.com

Maipú 942, 1° Piso  
C1006ACN - Buenos Aires  
Argentina

De acuerdo con dicha norma, una revisión de estados contables de período intermedio consiste principalmente en aplicar procedimientos analíticos y otros procedimientos de revisión sobre la información contable incluida en los estados contables de período intermedio y en efectuar indagaciones a los responsables de su elaboración. El alcance de una revisión es sustancialmente menor al de un examen de auditoría practicado de acuerdo con las normas de auditoría vigentes y, por consiguiente, no permite asegurar que todos los asuntos significativos que podrían ser identificados en una auditoría lleguen a nuestro conocimiento. Por lo tanto, no expresamos una opinión de auditoría sobre los estados contables de período intermedio.

#### 4. Conclusión

Como resultado de nuestra revisión, nada ha llamado nuestra atención que nos hiciera pensar que los estados contables intermedios adjuntos no presentan razonablemente, en todos sus aspectos significativos, la situación patrimonial y financiera de la Sociedad al 30 de junio de 2024, así como los resultados de sus operaciones, las variaciones en su patrimonio neto y del Fondo de Riesgo y el flujo de efectivo por el período de seis meses finalizado en esa fecha de acuerdo con el marco de información contable establecido por las Resoluciones emitidas por la SSPYME, que se describe en Nota 2.1 a dichos estados contables de período intermedio.

#### 5. Párrafo de énfasis

Sin modificar nuestra conclusión, llamamos la atención de los usuarios de este informe sobre la información revelada en las Nota 2.1 y 2.3 a los estados contables de período intermedio adjuntos, en las cuales se informa que el marco de información contable utilizado en su preparación difiere de las normas contables profesionales vigentes en la Ciudad Autónoma de Buenos Aires, República Argentina en relación al siguiente aspecto: la reexpresión de la información contable dispuesta por de la RT N° 39 “Modificación de las Resoluciones Técnicas N° 6 y N° 17, Reexpresión en moneda homogénea”, la cual fue admitida por el marco contable de la SSPYME según lo establecido por la disposición 89/2023, para los ejercicios económicos que se inicien a partir del 1 de enero de 2023, aunque excluyendo de tal reexpresión los saldos del Fondo de Riesgo.

Considerando lo mencionado en el párrafo anterior, las cifras incluidas en los estados contables de período intermedio correspondientes al Fondo de Riesgo por el período de seis meses finalizado el 30 de junio de 2024 y por el ejercicio finalizado el 31 de diciembre de 2023 se presentan en pesos, moneda de curso legal en la República Argentina (valores nominales históricos sin reexpresar). Las cifras correspondientes a la Sociedad de Garantía Recíproca fueron reexpresadas en moneda homogénea del 30 de junio de 2024. Respecto de los totales que acumulan cifras del Fondo de Riesgo y cifras de la Sociedad de Garantía Recíproca, los mismos acumulan cifras a valores nominales históricos, por las primeras, y cifras a moneda constante al 30 de junio de 2024, por las segundas.

Adicionalmente, tal como se indica también en la Nota 2.1, para la preparación de los estados contables de período intermedio, la Dirección de la Sociedad ha optado por utilizar ciertas simplificaciones descritas en dicha nota, entre las que se destaca: la opción de no determinar el patrimonio neto ajustado al inicio del ejercicio comparativo, detallado en el apartado 3 de la segunda parte de la Resolución N° 539/2018 de la Junta de Gobierno de la FACPCE. Debido al uso de esta opción, la Sociedad no ha incluido la correspondiente información comparativa en los Estados de Resultados, de Evolución del Patrimonio Neto, de Evolución del Fondo de Riesgo y de Flujos de Efectivo.

Los estados contables de período intermedio deben ser leídos e interpretados considerando estas circunstancias.



Becher y Asociados  
S.R.L.

Tel: 54 11 4106 7000  
Fax: 54 11 4106 7200  
www.bdoargentina.com

Maipú 942, 1° Piso  
C1006ACN - Buenos Aires  
Argentina

## Informe sobre otros requerimientos legales y reglamentarios

En cumplimiento de disposiciones vigentes, informamos que:

- a) A la fecha de emisión del presente informe, los Estados Contables Intermedios adjuntos se encuentran transcritos en el Libro de Inventario y Balance y surgen de los registros contables de la Sociedad que, en sus aspectos formales, han sido llevados de conformidad con las disposiciones legales vigentes y con las normas sobre documentación contable de la Inspección General de Justicia; y
- b) al 30 de junio de 2024 en concepto de aportes y contribuciones con destino al Sistema Integrado Previsional Argentino que surge de los registros contables de la Sociedad ascendía a \$ 293.967.855,57, no existiendo deudas exigibles a dicha fecha.

Ciudad Autónoma de Buenos Aires, 28 de agosto de 2024.

BECHER Y ASOCIADOS S.R.L.  
C.P.C.E.C.A.B.A. T° 1 F° 21

Leticia Norma Ebba  
Socia

Contadora Pública (U.A.J.F.K.)  
C.P.C.E.C.A.B.A. T° 173 F° 221



# **INFORME DE LA COMISIÓN FISCALIZADORA**

A los señores Accionistas de  
**Garantizar Sociedad de Garantía Recíproca:**

## **Informe sobre los estados contables de período intermedio**

### **1. Introducción**

Hemos efectuado una revisión de los estados contables de período intermedio adjuntos de Garantizar Sociedad de Garantía Recíproca, que comprenden el estado de situación patrimonial al 30 de junio de 2024, los estados de resultados, de evolución del patrimonio neto, de evolución del fondo de riesgo y de flujo de efectivo por el período de seis meses finalizado a esa fecha, así como las notas 1 a 12 y los anexos I a XI que se presentan como información complementaria.

Las cifras y otra información correspondiente al ejercicio económico finalizado el 31 de diciembre del 2023, son parte integrante de los estados contables mencionados precedentemente y se las presenta con el propósito de que se interpreten exclusivamente en relación con las cifras y con la información del período intermedio actual.

### **2. Responsabilidad del Consejo de Administración de la Sociedad en relación con los estados contables de período intermedio**

El Consejo de Administración de la Sociedad es responsable por la preparación y presentación de los estados contables adjuntos, de conformidad con el marco de información contable establecido por las Resoluciones emitidas por la Subsecretaría de la Pequeña y Mediana Empresa (en adelante SSPYME), conforme se indica en la Nota 2.1, que adoptó las normas contables profesionales argentinas vigentes contenidas en las Resoluciones Técnicas emitidas por la Federación Argentina de Consejos Profesionales de Ciencias Económicas (en adelante FACPCE) aprobadas por el Consejo Profesional de Ciencias Económicas de la Ciudad Autónoma de Buenos Aires (en adelante CPCECABA), con la excepción de la reexpresión de la información contable dispuesta por de la RT N° 39 “Modificación de las Resoluciones Técnicas N° 6 y N° 17, Reexpresión en moneda homogénea”, la cual si bien fue admitida por el marco contable de la SSPYME según lo establecido por la disposición 89/2023, para los ejercicios económicos que se inician a partir del 1° de enero de 2023, excluyendo de tal reexpresión a los saldos del Fondo de Riesgo. Adicionalmente, tal como se indica también en la Nota 2.1, para la preparación de los estados contables de período intermedio, la Dirección de la Sociedad ha optado por utilizar ciertas simplificaciones descriptas en dicha nota. Asimismo, el Consejo de Administración de la Sociedad es también responsable del control interno que considere necesario de manera que los estados contables no contengan errores significativos.

### **3. Responsabilidad de la Comisión Fiscalizadora**

Nuestra responsabilidad consiste en emitir una conclusión sobre los estados contables de período intermedio adjuntos, sobre la base de nuestra revisión. Nuestro examen fue realizado de acuerdo con las normas de sindicatura vigentes. Dichas normas requieren que el examen de los estados contables trimestrales se efectúe de acuerdo con las normas de auditoría vigentes aplicables a encargos de revisión de estados contables de períodos intermedios, e incluya la verificación de la congruencia de los documentos examinados con la información sobre las decisiones societarias expuestas en actas, y la adecuación de dichas decisiones a la ley y a los estatutos, en lo relativo a sus aspectos formales y documentales.

Para realizar nuestra tarea profesional sobre los documentos detallados precedentemente, hemos revisado el trabajo efectuado por BDO, en su carácter de auditores externos, quienes emitieron su informe con fecha 28 de agosto de 2024, el que fue suscripto por la Contadora Pública Leticia Norma Ebba, de acuerdo con las normas de auditoría vigentes en lo referido a encargos de revisión de estados contables de períodos intermedios. Nuestra revisión incluyó la verificación de la planificación del trabajo, de la naturaleza, alcance y oportunidad de los procedimientos aplicados y de los resultados obtenidos y se circunscribió a la información significativa de los documentos revisados.

Una revisión de estados contables de períodos intermedios consiste en realizar indagaciones, principalmente a las personas responsables de los temas financieros y contables, y aplicar procedimientos analíticos y otros procedimientos de revisión. Una revisión tiene un alcance significativamente menor que el de una auditoría y, por consiguiente, no nos permite obtener seguridad de que tomamos conocimiento de todos los temas significativos que podrían identificarse en una auditoría. En consecuencia, no expresamos opinión de auditoría sobre los estados contables de períodos intermedios.

Dado que no es responsabilidad de los miembros de la Comisión Fiscalizadora efectuar un control de gestión, el examen no se extendió a los criterios y decisiones empresarias de las diversas áreas de la Sociedad, cuestiones que son de responsabilidad exclusiva del Consejo de Administración.

### **4. Conclusión**

Basados en nuestro trabajo, con el alcance descrito en el apartado precedente, y lo expuesto en el informe de los auditores externos fechado el 28 de agosto de 2024, informamos que nada ha llamado nuestra atención que nos hiciera pensar que los estados contables de período intermedio adjuntos de Garantizar Sociedad de Garantía Recíproca correspondientes al período de seis meses finalizado el 30 de junio del 2024, no están presentados, en todos sus aspectos significativos, de conformidad con el marco de información contable establecido por la Inspección General de Justicia y con lo establecido por la Resolución emitidas por la SSPYME, que se describe en Nota 2.1 a dichos estados contables de período intermedio.

### **5. Párrafo de énfasis y otras cuestiones**

Sin modificar nuestra conclusión, llamamos la atención respecto de las revelaciones contenidas en las notas 2.1 y 2.3 a los estados contables de períodos intermedios adjuntos, en las cuales se informa que el marco de información contable utilizado en su preparación difiere de las normas contables profesionales argentinas vigentes en la Ciudad Autónoma de

Buenos Aires, República Argentina en relación al siguiente aspecto: la reexpresión de la información contable dispuesta por de la RT N° 39 “Modificación de las Resoluciones Técnicas N° 6 y N° 17, Reexpresión en moneda homogénea”, la cual fue admitida por el marco contable de la SSPYME según lo establecido por la disposición 89/2023, para los ejercicios económicos que se inicien a partir del 1° de enero de 2023, aunque excluyendo de tal reexpresión los saldos del Fondo de Riesgo.

Considerando lo mencionado en el párrafo anterior, las cifras incluidas en los estados contables de período intermedio correspondientes al Fondo de Riesgo por el período de seis meses finalizado el 30 de junio de 2024 y por el ejercicio finalizado el 31 de diciembre de 2023 se presentan en pesos, moneda de curso legal en la República Argentina (valores nominales históricos sin reexpresar). Las cifras correspondientes a la Sociedad de Garantía Recíproca fueron reexpresadas en moneda homogénea del 30 de junio de 2024. Respecto de los totales que acumulan cifras del Fondo de Riesgo y cifras de la Sociedad de Garantía Recíproca, los mismos acumulan cifras a valores nominales históricos, por las primeras, y cifras a moneda constante al 30 de junio de 2024, por las segundas.

Los miembros de la Comisión Fiscalizadora hemos participado en todas las reuniones del Consejo de Administración y Asamblea realizadas durante el período en análisis y de las diferentes Comisiones de trabajo, habiendo sido citados y asistiendo con voz, pero sin voto, constatando que se celebraron con normalidad.

#### **Informe sobre otros requerimientos legales y reglamentarios**

En cumplimiento de disposiciones vigentes, informamos que:

- a) Los estados contables adjuntos se encuentran asentados en el libro de Inventario y Balances, y surgen de los registros contables de la Sociedad llevados, en sus aspectos formales, de conformidad con las disposiciones legales vigentes.
- b) Hemos aplicado durante el período, los restantes procedimientos descriptos en el artículo N° 294 de la Ley General de Sociedades, que consideramos necesarios de acuerdo con las circunstancias, no teniendo observaciones que formular al respecto.

Ciudad Autónoma de Buenos Aires, 28 de agosto de 2024

Por Comisión Fiscalizadora



Maritza C. Benedicto  
Presidenta de la Comisión Fiscalizadora

Ciudad Autónoma de Buenos Aires, 30 de agosto de 2024

Legalizamos de acuerdo con las facultades otorgadas a este CONSEJO PROFESIONAL por las leyes 466 (Art. 2, Inc, D y J) y 20488 (Art. 21, Inc. I) la actuación profesional de fecha 28/08/2024 referida a un Estado Contable Períodos Intermedios de fecha 30/06/2024 perteneciente a GARANTIZAR SGR Otras (con domic. fiscal) CUIT 30-68833176-1, intervenida por la Dra. LETICIA NORMA EBBA. Sobre la misma se han efectuado los controles de matrícula vigente y control formal de dicha actuación profesional de conformidad con lo previsto en la Res. C. 236/88, no implicando estos controles la emisión de un juicio técnico sobre la actuación profesional.

Datos del matriculado

Dra. LETICIA NORMA EBBA

Contador Público (UAJFK)

CPCECABA T° 173 F° 221

Firma en carácter de socio

BECHER Y ASOCIADOS S.R.L.

T° 1 F° 21

SOCIO



Profesional de Ciencias  
Económicas de la Ciudad  
Autónoma de Buenos Aires

*Esta actuación profesional ha sido gestionada por el profesional  
interviniente a través de internet y la misma reúne los controles  
de matrícula vigente, incumbencias y control formal de informes  
y certificaciones (Res. C. 236/88). El receptor del presente  
documento puede constatar su validez ingresando a  
[www.consejo.org.ar/certificaciones/validar.htm](http://www.consejo.org.ar/certificaciones/validar.htm)  
declarando el siguiente código: abkk2aa*

Legalización N° 930431

