

# MatbaRofex

**MATBA ROFEX SOCIEDAD ANÓNIMA  
MEMORIA Y ESTADOS FINANCIEROS  
AL 30 DE JUNIO DE 2024**

# **MATBA ROFEX SOCIEDAD ANÓNIMA**

## **ESTADOS FINANCIEROS**

**Correspondientes al ejercicio económico finalizado  
el 30 de junio de 2024**

Presentados en forma comparativa

### **ÍNDICE**

#### **Memoria**

#### **Nómina de directores, Comisión Fiscalizadora y auditores externos**

#### **Estados financieros consolidados**

- Datos generales de la Sociedad
- Estado de resultados y de otros resultados integrales consolidado
- Estado de situación financiera consolidado
- Estado de cambios en el patrimonio consolidado
- Estado de flujos de efectivo consolidado
- Notas a los estados financieros consolidados

#### **Estados financieros separados**

- Datos generales de la Sociedad
- Estado de resultados y de otros resultados integrales separado
- Estado de situación financiera separado
- Estado de cambios en el patrimonio separado
- Estado de flujos de efectivo separado
- Notas a los estados financieros separados

#### **Reseña informativa**

#### **Informe de auditoría emitido por los auditores independientes**

#### **Informe de la Comisión Fiscalizadora**

## **Memoria del Directorio**

### **Matba Rofex Sociedad Anónima**

Ejercicio N° 116 - 1° de julio de 2023 al 30 de junio de 2024

Señores Accionistas,

En cumplimiento de las disposiciones legales y estatutarias, el Directorio somete a consideración de los señores accionistas la Memoria, los Estados Financieros que incluyen el estado de situación financiera separado y consolidado, el estado de resultado integral separado y consolidado, el estado de cambios en el patrimonio separado y consolidado, el estado de flujos de efectivo separado y consolidado, con sus notas y anexos, una reseña informativa y el informe de la Comisión Fiscalizadora y de los auditores externos, correspondientes al ejercicio finalizado el 30 de junio de 2024 de Matba Rofex Sociedad Anónima (en adelante indistintamente, el “Mercado”, “MtR” o la “Sociedad”).

### **Actividad de la Sociedad**

Se concluyó un año de intenso trabajo en un contexto cambiante en Argentina a nivel económico, social, regulatorio y ambiental. Enfrentamos el desafío de un cambio de gobierno, con expectativas de un giro hacia una economía con mayores libertades y menores regulaciones. El nuevo gobierno ha mostrado claras señales en este sentido, implementando medidas como el ordenamiento de las cuentas públicas, la eliminación de trabas al comercio exterior y la reducción de regulaciones en múltiples sectores de la economía. Si bien estas acciones han tenido un impacto favorable en la recomposición de reservas, la reducción de la brecha cambiaria y la disminución de la tasa de inflación, aún existe incertidumbre sobre cuándo y cómo se eliminarán los controles de cambio y acerca del nuevo régimen monetario que finalmente se adopte.

A su vez, se perfila un próximo período lleno de importantes oportunidades, destacándose la voluntad de integración con el Mercado Abierto Electrónico S.A.

Pese al contexto desafiante, los esfuerzos están produciendo resultados tangibles. Las páginas que siguen relatan los hitos del período.

**Matba Rofex en números**

***Datos de operatoria de futuros y opciones***

## Segmento financiero

Durante el ejercicio se registraron 156,8 millones de contratos de futuros y opciones sobre productos financieros, lo cual representó una caída del 23% respecto al ejercicio anterior sin considerar la operatoria de futuros sobre letras, y una caída del 60,7% tomándolas bajo análisis.

El principal producto en términos de ingresos y liquidez continúa siendo el futuro de dólar, cuya operatoria descendió a 154,1 millones de contratos durante el ejercicio, lo que representó una caída del 22,7% respecto del ejercicio previo. El motivo principal de dicho retroceso se debe a un escenario cambiario más estable del dólar oficial (2% de devaluación constante desde enero de 2024). Como novedad, en el ejercicio se listaron los futuros de BTC-MtR, AL30, AL30D y de TXAR.

### **Productos financieros en números**

156,8 millones **contratos operados** (-23%), sin considerar futuros de letras del tesoro.

### **Futuros y opciones de dólar**

154,1 millones **contratos operados de futuros y opciones de dólar** (-22,7%)

### **Interés abierto promedio diario**

2,53 millones de contratos de futuros y opciones de dólar (-37%), sin considerar futuros de letras del tesoro.

Visión General de la División Financiera						
En contratos, comparación ejercicio 2022-23 vs. ejercicio 2023-24						
	Volumen			Interés Abierto Promedio Diario		
Subyacentes	Ej 23/24	Ej 22/23	Var%	Ej 23/24	Ej 22/23	Var%
Monedas	154,11M	199,55M	-22,77%	2,53M	4M	-36,84%
Índices Accionarios	1,84M	3,24M	-43,14%	10,83K	13,06K	-17,06%
Acciones						
Individuales	622,95K	487,39K	27,81%	3,74K	3,34K	11,95%
Energía	130,52K	194,21K	-32,79%	1,46K	1,28K	13,80%
Metales	60,65K	53,26K	13,86%	954,51	1,3K	-26,70%
Bonos	19,38K	N/C	N/C	826,52	N/C	N/C
Letras	2K	195,9M	-99%	333,3	10,12M	-99%
Criptomonedas	7,66K	N/C	N/C	229,45	N/C	N/C
<b>Subtotal sin Letras</b>	<b>156,79M</b>	<b>203,52M</b>	<b>-22,96%</b>	<b>2,53M</b>	<b>4,02M</b>	<b>-36,96%</b>

<b>Total</b>	<b>156,8M</b>	<b>399,42M</b>	<b>-60,74%</b>	<b>2,53M</b>	<b>10,24M</b>	<b>-75,25%</b>
--------------	---------------	----------------	----------------	--------------	---------------	----------------

*Nota: debido al cambio de base del índice ROFEX20 que entró en vigencia el 9/10/23, los valores anteriores a esa fecha se multiplicaron por 10 para mantener la comparación homogénea en este producto.*

*Fuente: Matba Rofex*

## **Segmento agropecuario**

Respecto a los productos agropecuarios, el volumen negociado en el ejercicio 2023/24 alcanzó las 60,2 millones de toneladas, un 0,6% por debajo del volumen registrado en el período anterior. En términos desagregados, el motivo de este leve retroceso en los niveles de operatoria, se explica por la caída del 7,3% en el volumen de futuros de soja y del 12,3% en trigo, mientras que los futuros de maíz tuvieron un muy buen desempeño con un incremento del 14,6% en el volumen negociado.

En el caso del trigo, sobre el final del ejercicio se observó un fuerte repunte en la operatoria, registrándose una nueva marca histórica de volumen mensual en el mes de mayo de 2024, con un total de 2,2 millones de toneladas negociadas. Por su parte, en los futuros de maíz, para coronar el buen desempeño durante todo el ejercicio, el mes de junio registró el record mensual de operatoria para este cereal con un total de 3,1 millones de toneladas.

En cuanto al interés abierto, el promedio diario del ejercicio retrocedió un 21%, con un total de 4,9 millones de toneladas promedio por día.

### **Productos agropecuarios en números**

60,2 millones tn de **futuros y opciones granarios operados** (-0,6%)

### **Interés abierto promedio diario**

4,9 millones de toneladas (-21%)

### **Distribución futuros y opciones agropecuarios**

88,7% futuros y disponibles 53,4M toneladas (+2,8%)

11,3% opciones 6,8M toneladas (-21,1%)

En lo que respecta a las toneladas entregadas, el total en el período fue de **3.421.206 toneladas** disminuyendo un 26% en relación al ejercicio anterior.

Se destaca que, si bien el volumen ha disminuído en comparación con el período anterior, como consecuencia de la sequía y la incertidumbre política y económica; en los últimos meses de este ejercicio se observa un crecimiento constante sobre los volúmenes entregados en comparación con el año anterior.

Toneladas entregadas a través del Mercado:

- Soja: 1.512.700 tn(-33%)
- Trigo: 549.094 tn (-29%)
- Maíz: 1.359.072 tn (-16%)
- Sorgo: 340 tn

El 8 de abril de 2024, Matba Rofex relanzó la operatoria de futuros de sorgo. La última vez que se registraron negocios de dichos contratos fue en junio de 2018. El listado de nuevas posiciones en sorgo, fue el resultado de un trabajo conjunto con los participantes de la cadena de sorgo, a partir del cual se detectó el interés por contar nuevamente con la posibilidad de negociar este cereal, pero adaptando los estándares de calidad de los Futuros sobre Sorgo a los requisitos de exportación al mercado China.

Durante este ejercicio, continuó vigente el Programa de Incremento Exportador con un tipo de cambio diferencial de exportación conformado por un porcentaje de sus divisas a través del Mercado Único y Libre de Cambios (MULC), en tanto el porcentaje restante en operaciones de compraventa con valores negociables adquiridos con liquidación en moneda extranjera y vendidos con liquidación en moneda local (CCL).

Visión General de la División Agropecuaria						
En toneladas, comparación ejercicio 2022-23 vs. ejercicio 2023-24						
	Volumen*			Interés Abierto Promedio Diario*		
	Ej 23/24	Ej 22/23	Var%	Ej 22/23	Ej 23/24	Var%
<b>SOJA</b>						
Condición Cámara	26,1M	28,5M	-8,5%	2,1M	2,7M	-21%
Chicago	1,6M	1,2M	33,4%	116,2K	35,5K	227,6%
Mini	570K	707,5K	-19,4%	71,9K	62,0K	15,9%
Disponibles	393,5K	469,8K	-16,2%	0	0	0,00%
<b>Subtotal</b>	<b>28,6M</b>	<b>30,9M</b>	<b>-7,3%</b>	<b>2,3M</b>	<b>2,8M</b>	<b>-17%</b>
<b>MAIZ</b>						
Condición Cámara	22,1M	19,8M	11,8%	2M	2,5M	-23,3%
Chicago	1,2M	611,4K	95,3%	115,1K	39,2K	193,8%
Mini	73,3K	101,5K	-27,8%	4,0K	7,9K	-49%
Disponibles	152,1K	40,7K	274%	0	0	0,0%
<b>Subtotal</b>	<b>23,5M</b>	<b>20,5M</b>	<b>14,6%</b>	<b>2,1M</b>	<b>2,6M</b>	<b>-20,1%</b>
<b>TRIGO</b>						
Condición Cámara	7,9M	9,1M	-12,4%	517,3K	824,9K	-37,3%
Mini	44,9K	53,2K	-15,6%	2,0K	1,7K	20,8%

Disponibles	15,3K	7,4K	106,1%	0	0	0,0%
<b>Subtotal</b>	<b>8,0M</b>	<b>9,1M</b>	<b>-12,3%</b>	<b>519,3K</b>	<b>826,6K</b>	<b>-37,2%</b>
<b>SORGO</b>						
Condición Cámara	3,0K	0	N/C	235,7	0	N/C
Disponibles	240	0	N/C	0	0	N/C
<b>Subtotal</b>	<b>3,2K</b>	<b>0</b>	<b>N/C</b>	<b>235,7</b>	<b>0</b>	<b>N/C</b>
<b>TOTAL</b>	<b>60,2M</b>	<b>60,5M</b>	<b>-0,6%</b>	<b>4,9M</b>	<b>6,2M</b>	<b>-21%</b>

Fuente: Matba Rofex

## Ámbito internacional

En el último informe anual de la Futures Industry Association correspondiente al año 2023, **Matba Rofex ocupó el puesto 21 en el ranking mundial de mercados de futuros**, descendiendo una posición respecto al año anterior.

En cuanto al ranking por producto, **el futuro de dólar de Matba Rofex se ubicó dentro del top 10 de contratos de monedas más negociados a nivel mundial**, tal como ocurre desde hace más de diez años. En esta oportunidad, quedó posicionado en el sexto lugar.

Por su parte, los futuros y opciones agro se ubican en el top 6 a nivel mundial. En particular, los contratos de soja finalizaron el primer semestre de 2024 en el puesto número 4 de volumen en toneladas y en el número 3 de interés abierto al cierre. Los contratos de maíz ocuparon el puesto 5 de volumen acumulado del 2024 y puesto 4 de interés abierto en toneladas al cierre. En el caso del trigo, se ubicó en el puesto 6 de volumen en toneladas acumuladas del semestre y en el número 4 de interés abierto en toneladas al cierre. Cabe destacar que estas posiciones pueden ir cambiando a lo largo del año debido a la estacionalidad que tiene el segmento agropecuario.

Puesto	Contrato - Mercado	Ene-Dic 2023 Vol	Ene-Dic 2022 Vol	Var. % Volumen
1	US Dollar/Indian Rupee Options, National Stock Exchange of India	3.620.372.162	3.080.871.113	17,5%
2	US Dollar/Indian Rupee Futures, National Stock Exchange of India	788.813.312	1.063.201.931	-25,8%
3	Mini US Dollar Spot (WDO) Futures, B3	716.723.669	863.261.010	-17,0%
4	US Dollar/Indian Rupee Futures, BSE	342.147.360	559.568.032	-38,9%
5	US Dollar/Russian Ruble Futures, Moscow Exchange	326.709.300	587.166.808	-44,4%
6	<b>US Dollar Futures, Matba Rofex</b>	<b>189.413.867</b>	<b>173.766.952</b>	<b>9,00%</b>
7	US Dollar Futures, Korea Exchange	108.034.964	126.291.637	-14,5%
8	British Pound/Indian Rupee Futures, National Stock Exchange of India	77.131.286	85.715.715	-10,0%
9	US Dollar/Brazil Real (DOL) Futures, B3	64.910.825	67.537.340	-3,9%
10	Euro FX Futures, Chicago Mercantile	58.393.916	61.532.694	-5,1%



Exchange			
----------	--	--	--

## Potenciando el Mercado FCI

Como infraestructura de mercado financiero (FMI), el Grupo Matba Rofex ofrece mecanismos y soluciones a distintos Participantes a los efectos de ampliar el mercado de capitales y facilitar el acceso a nuevas personas.

Particularmente, el Mercado de Fondos Comunes de Inversión (MFCI) es un nodo operativo que simplifica y potencia la distribución de FCI al permitir a los distribuidores y administradores de Fondos ofrecer una gran variedad de productos a una amplia gama de participantes.

El canal de suscripción de FCIs vía Matba Rofex y liquidado por Argentina Clearing crece continuamente siendo un mecanismo muy práctico y eficiente.

Las iniciativas más destacadas son:

### **Extensión horario de negociación**

Se implementó una tercera rueda de suscripción en el MFCI mediante la cual se canaliza el mayor porcentaje de la operatoria.

### **Remuneración de saldos ociosos**

Para potenciar el MFCI durante este periodo se lanzó una herramienta complementaria para que los Agente de Colocación y Distribución Integrales (ACDIs) habilitados en el MFCI puedan ofrecer a sus comitentes la remuneración de sus saldos ociosos mediante suscripciones en un FCI Money Market.

### **Transferencias de cuotas partes**

Durante el período se hicieron desarrollos y pruebas internas para poder automatizar las transferencias de cuotas partes (CP) de cuotapartistas directos de SG hacia ACDIS del Mercado FCI.

### **Integración con MAE**

Durante el periodo se comenzaron desarrollos para poder aplicar CP del MFCI en operatorias garantizadas de MAE.

## [Mercado FCI](#)

Datos al cierre:

- Stock valorizado promedio: \$ 171.585 millones (+281% período anterior)
- 324 FCIs con stock
- 72 ACDIs con stock (104 ACDIs adheridos)
- 27 SG con stock (34 SG adheridas)
- 5.590 comitentes con stock (+188%)

## Innovaciones

### Registro OTC MtR agro

Este producto permite que un intermediario, acopio o cooperativa, realice en cabeza propia la operación de futuros en Matba Rofex y ofrezca la cobertura a su cliente mediante el registro en Argentina Clearing de derivados OTC (over the counter), con fecha cierta, sin necesidad de integrar garantías y con todas las formalidades necesarias.

#### OTC MtR Agro

En este período el tonelaje registrado OTC MtR Agro fue de 1.384.620 Tn (+10470%).

Al cierre el **tonelaje abierto** era de 459.960 tn (9% sobre el OI fyo agro)

- Soja: 33,1%
- Trigo: 12%
- Maíz: 54,9%

### PAF Digital Garantizado

Se trata de una herramienta complementaria que se ofrece a la cadena comercial donde el productor entrega granos, el Mercado garantiza el 100% de la mercadería entregada, hay fijaciones de precios y liquidación en una fecha futura. Esto se logra a través de la oferta de un Valor Negociable (PAF Digital) creado a partir de una “operación a fijar precio” que da derecho a su titular (tenedor del PAF Garantizado) a recibir los pagos de las fijaciones de los granos, contando con garantía de pago de Matba Rofex y fijación de precio a través de operaciones de futuros. De esta manera, se posibilita tanto la registración y garantía de estas operaciones de compra/venta bilaterales de granos.

#### PAF digital garantizado

Durante el período se registraron 214.100 Tn (+611,30%)

**Tonelaje abierto** al cierre: 7.400 tn.

- Soja: 66,2%
- Maíz: 33,8%

### Índices Matba Rofex

Como mercado que facilita el descubrimiento de precios a través de sus participantes que actúan como formadores de los mismos, Matba Rofex busca

servir como referencia para la creación de nuevos productos de inversión, de forma que puedan ser empleados como benchmark, derivados financieros o en la tokenizaciones de activos.

Al cierre del ejercicio se calculan y se publican **once índices**:

- Índice Rofex 20
- Índice BTC MtR
- Índice Dólar Exportación MtR
- Índice CCL MtR
- Índices Continuos de Granos (I.SOJA, I.MAIZ y I.TRIGO)
- Índices Agrotoken (I.AGTKSOYA, I.AGTKCORA y I.AGTKWHEA)
- Índice ETH MtR

Respecto al **Índice BTC MtR**, se listó el futuro del índice y en abril se habilitó la operatoria para todo el público inversor. A su vez, se incorporó a Binance y Lemon como proveedor de precios del índice y Buenbit dejó de contribuir al índice. Con la incorporación de Binance como proveedor de precios para el índice BTC mediante el par de trading BTC/ARS, se fortalece el desarrollo del ecosistema cripto en Argentina. Esto contribuye a la consolidación de instrumentos confiables y brinda nuevas oportunidades de diversificación para los traders del mercado tradicional que desean acceder a Bitcoin. Este paso representa un avance hacia la aceptación y madurez del mercado de criptomonedas en el país, permitiendo extender las bases de confianza en el mercado hacia un público más amplio y potenciando los beneficios que la industria de los activos digitales puede ofrecer.

Respecto al **Índice RFX20**, el 9 de octubre de 2023 se modificó la base del mismo dividiéndolo por 10. Este cambio buscó facilitar el acceso a la operatoria por parte de los inversores retail, reduciendo la inversión mínima necesaria para el armado de estrategias con los futuros de RFX20.

En este ejercicio comenzó a publicarse el **Índice ETH-MtR** que refleja el precio de mercado para una determinada cantidad de Ether (“Liquidez Medida”), expresado en Pesos Argentinos por Ether (par ETH/ARS), para los Proveedores de Precio que contribuyen al índice.

[Ver Micrositio](#)

Por último, también durante este ejercicio, comenzó a calcularse y difundirse el **Índice Dólar Exportación**, un indicador financiero diseñado para proporcionar un valor de referencia para el contravalor excepcional para la liquidación de exportaciones según lo dispuesto en el Programa de Incremento Exportador (PIE) (Decreto 28/2023 PEN) y las normas que en adelante lo modifiquen y/o

reemplacen. Dicho índice no modifica la operatoria de los contratos de futuros y opciones de Matba Rofex.

Este índice, que cuenta con el respaldo y difusión de entidades agropecuarias y bolsas de cereales, es esencial para la formación de precios en los negocios agropecuarios. Además, su metodología robusta y transparente, basada en estándares internacionales, asegura su fiabilidad y precisión.

### **Nuevas funcionalidades en las plataformas de negociación**

Sumamos la posibilidad de ingresar órdenes CPX en el sistema de negociación. Estas órdenes tienen la particularidad que se ejecutan al finalizar la rueda al precio de ajuste permitiendo a los clientes cerrar negocios finalizada la rueda. Este tipo de órdenes podrán ser ingresadas durante la fase de negociación y en la fase específica para el ingreso y ejecución de este tipo de órdenes. El libro de órdenes que se genera de forma independiente es ciego y ordena las posturas por el criterio tiempo.

### **Proyecto Holding**

Dentro de las prioridades estratégicas del Grupo para el ejercicio 2024 se decidió avanzar con una reorganización societaria tendiente a lograr una mayor seguridad jurídica para nuestros negocios, mejorar nuestra calificación de riesgo, reducir las tasas de costo de capital de nuestras empresas, consecuentemente aumentando el valor de la acción.

Por este motivo durante el primer semestre del año 2024, se constituyó una sociedad radicada en Estados Unidos de América, que tendrá el funcionamiento de holding, con el objetivo de custodiar los principales intereses del Grupo fuera de Argentina, denominada Primary International Inc.

Hacia fines del ejercicio económico 2023-2024, ya con la empresa constituida, se aportaron los paquetes accionarios de MTR Technology, empresa uruguaya dedicada a la venta de software y la tenencia accionaria de Lumina Americas SA de CV, sociedad mexicana también dedicada a la venta de software.

### **Proyecto de regionalización**

En 2012, el Grupo Matba Rofex inició su expansión en Uruguay con una estrategia de mediano y largo plazo, apuntando a establecer un mercado que sirviera a toda la región latinoamericana. El primer paso fue la creación de la Bolsa de Valores en ese país. En septiembre de 2015, el Banco Central de

Uruguay autorizó a UFEX (Rofex Uruguay Bolsa de Valores y Futuros S.A.) a operar como Bolsa de Valores en Uruguay, y las operaciones formales comenzaron el 22 de febrero de 2017.

Durante estos primeros años, UFEX ha sumado participantes y diversos instrumentos de mercado, cimentando así su rol en la regionalización. En el ejercicio actual, se ha trabajado intensamente en transformar a UFEX en una bolsa con productos y participantes regionales. En una primera etapa, el enfoque está en las operaciones de ALyCs en Uruguay, con planes de expansión a brokers de otros países de la región.

Nuevos productos lanzados en UFEX en 2023:

- Abril:
  - Futuros sobre acciones de empresas de la región, índices bursátiles y ETFs.
  - Commodities con licencia del Chicago Mercantile Exchange (CME).
- Agosto:
  - Futuros sobre "Monedas Regionales" - BRL y PGY.
- Septiembre
  - Futuros sobre "Monedas Regionales" - ARS.
- Diciembre:
  - Futuros de Índice de Paridades Implícitas Argentina (CCL).

Una pieza clave para esta regionalización es la creación de un Corredor de Bolsa propio del Grupo Matba Rofex, destinado a ofrecer acceso a los productos listados en UFEX y distribuirlos entre brokers regionales. Nexo Uruguay Corredor de Bolsa S.A. fue autorizado por el Banco Central del Uruguay (BCU) el 7 de septiembre de 2023 y comenzó sus actividades el 2 de octubre.

## **Estrategia con criptoactivos**

En el presente ejercicio comercial hemos visto cristalizarse numerosas iniciativas en relación al mundo de los criptoactivos impulsadas por distintos jugadores del sistema financiero global (infraestructuras de mercados financieros, bancos, gestores de fondos, reguladores, etc). Entre las más destacadas:

- Numerosos bancos entraron al negocio de custodia de criptoactivos.
- Centrales de custodia adoptaron tecnología DLT.
- Se lanzaron plataformas de tokenización de activos.
- Se listaron futuros en bolsas.
- La regulación de PSAVs en Argentina.

- La autorización de ETFs sobre Bitcoin al contado (sin dudas la más esperada por el mercado).

Todo este movimiento está generando un cambio en la visión en los jugadores de mercados, incluyendo los reguladores como el FMI y el BIS.

Al mismo tiempo, se evidencia un interés creciente por la temática en organizaciones como la World Federation of Exchanges o la Federación Iberoamericana de Bolsas a partir de distintas publicaciones o eventos vinculados a la temática.

En ese contexto, y convencidos de la mayor integración que los clientes demandan con el mundo cripto, desde el Grupo MtR continuamos con la ejecución de nuestra estrategia sobre activos digitales basada en cuatro pilares: productos, infraestructura web3, inversiones y formación.

## **PRODUCTOS**

En el tercer trimestre de 2023 se listaron los futuros de BTC, inicialmente y por requerimiento de la CNV, restringidos a inversores calificados. Adicionalmente se realizaron gestiones con contribuyentes del Índice BTC-MtR, también por pedido de la Comisión Nacional de Valores, para validar que los mismos cuenten con un convenio con un PSAV. Se sumaron Lemon y Binance como contribuyentes al Índice BTC-MtR.

Se comienza a explorar la búsqueda de un custodio regulado para empezar a aceptar BTCs como garantía de la operatoria de futuros y opciones en MtR.

En el primer trimestre de 2024 se solicitó a CNV levantar la restricción de inversores calificados en los futuros de BTC.

En el segundo trimestre de 2024 se firma Lol con Mastercard para formar parte de su ecosistema CryptoSource y se realiza un acuerdo de custodia con Lirium AG para poder comenzar a aceptar BTCs como garantías de las operaciones de Futuros y Opciones. También se activa un discovery de dos meses de duración para conocer las necesidades de los ALyCs y sus clientes en relación a los activos criptográficos.

A finales del ejercicio se comenzó a publicar el Índice ETH-MtR (calculado  $24 \times 7 \times 365$ ), y se decide listar un futuro sobre dicho índice el cual se remite a la CNV para su aprobación.

## **INFRAESTRUCTURA**

Continuamos ofreciendo el servicio de nodo oráculo Chainlink en la red Avalanche, así como también el servicio de oráculo de precio a Agrotoken a los efectos de tener un precio público y objetivo para la conversión de los tokens en dinero fiat.

A inicios del ejercicio realizamos un acuerdo con Origino para establecer un marco operativo, jurídico y tecnológico para la tokenización de silobolsas. Se inicia por una etapa de PoC, donde se analizan distintos marcos normativos y distintos modelos operativos. Un equipo de trabajo conjunto se contactó con distintos jugadores del ecosistema y llegó a la conclusión que el warrant es el instrumento óptimo sobre el cual apoyar la tokenización de silobolsas.

Iniciamos el desarrollo de un producto mínimo viable (MVP) donde se define el alcance del servicio de tokenización, primer caso de uso y se inician los contactos con potenciales clientes. Al final del ejercicio se lanzó el MVP a producción.

## **INVERSIONES**

Durante el ejercicio se ejecutó la política de inversiones definida a fin del ejercicio anterior consistente en acumular unidades de BTC y ETH en una relación 70/30.

El valor de la cartera pasó de USD345.030 a inicios del ejercicio a un valor de USD794.856 a finales del período en cuestión.

Durante el ejercicio no se hicieron nuevas inversiones en compañías relacionadas con criptoactivos, manteniendo la tenencia en Belo, Letitbit, Efinti y Token City.

## **FORMACIÓN**

A inicios del ejercicio realizamos un pre-discovery sobre la viabilidad de un Mercado de Carbono Voluntario tokenizado y coordinamos una formación sobre el tema de dos encuentros al Comité Ejecutivo de MtR.

También adquirimos nuevos conocimientos relacionados con tecnologías de custodia de criptoactivos (MPC vs HSM) así como bóvedas con multifirma.

Desde MtR School continuamos ofreciendo cursos vinculados con temáticas cripto como por ejemplo “Inversiones y análisis fundamental en criptoactivos” de la mano de CoinFabrik.

## **Liderazgo con mirada de triple impacto**

Continuamos acelerando nuestro propio viaje de sostenibilidad corporativa. Considerando los índices ESG y evaluaciones comparativas de sostenibilidad una importante oportunidad para mejorar nuestro rendimiento ESG, y sabiendo que son herramientas estratégicas para ayudar a los inversores a evaluar modelos de negocio sostenibles, durante este período implementamos un Equipo técnico ESG interdisciplinario que tiene el objetivo de mapear riesgos y oportunidades e implementar planes de acción específicos con la participación de las distintas unidades corporativas.

Comprometidos con el cuidado del medioambiente hemos iniciado un proceso junto a expertos en la materia, de medición de huella de carbono e implementación de acciones de eficiencia que nos posicionen hacia la carbono neutralidad. Asimismo queremos promover la adopción de buenas prácticas de sostenibilidad y considerar criterios sociales, ambientales y climáticos en la aprobación de nuestros proveedores.

Entendemos que la mejora continua ESG es el camino hacia un futuro sostenible. Este proceso continuo nos ayuda a mantenernos alineados con las expectativas de la dirección, nuestros grupos de interés y a abordar los temas ESG más apremiantes que enfrenta nuestro negocio.

Durante el período se publicó el 5to Reporte de Sustentabilidad del Grupo siguiendo lineamientos GRI (Global Reporting Initiative) y SASB (Sustainability Accounting Standards Board). El mismo puede consultarse en el sitio institucional de Matba Rofex. Al cierre del ejercicio, un equipo interdisciplinario de referentes en los temas materiales priorizados, se encuentra trabajando en el 6to Reporte, donde se informará sobre el desempeño e impacto económico, ambiental, social y de gobierno corporativo del Grupo Matba Rofex.

## **Somos QCCP**

Nos enorgullece anunciar que, conforme a la Comunicación A 7979 del BCRA, Argentina Clearing y Registro cuenta con los requisitos para ser considerada Contraparte Central Calificada (QCCP), garantizando mayor seguridad y confianza en el mercado financiero.

Argentina Clearing cumple con los estándares internacionales de CPMI-IOSCO y facilita información esencial para el cálculo de capital por riesgo de crédito, siguiendo la Resolución General N° 993/24 de la CNV.



## Relaciones con el inversor

El área de Relaciones con el Inversor tiene como misión ser el nexo entre Matba Rofex y accionistas, inversores y otros stakeholders promoviendo un diálogo de doble vía entre estos con la compañía, manteniendo informado al Directorio y Comité Ejecutivo de la percepción, inquietudes, necesidades y temas a considerar para reforzar la gestión y credibilidad de la compañía.

El área cuenta con diferentes canales de comunicación y contacto:

- **Sitio Interno “Información para Inversores”** en la web de la compañía, se divulga información financiera y no financiera actualizada, brindando acceso oportuno e igual a todos los accionistas e inversores. Esta información incluye entre otros: calificación crediticia, preguntas frecuentes, información útil sobre la acción Matba Rofex, información de gobierno corporativo y Reporte de Sustentabilidad.
- **Canales de contacto de atención:** tales como un correo electrónico específico ([inversor@matbarofex.com.ar](mailto:inversor@matbarofex.com.ar)) y formulario de consultas para accionistas, inversores, analistas y el público en general que son atendidas por el área de Relaciones con el Inversor.
- **Redes Sociales:** Matba Rofex difunde y publica en los perfiles oficiales, toda información relevante.
- **Reuniones informativas para Inversores** con motivo de la presentación de los Estados Financieros y de resultados y ofrecer una visión general del Grupo Matba Rofex, la evolución de los proyectos y perspectivas. Es también una oportunidad para interactuar y escuchar consultas, comentarios y/o sugerencias de accionistas, público inversor y otras partes interesadas.

**Acción MtR - hitos del último ejercicio:**

### **Programa de recompra de acciones MtR**

En noviembre 2023 lanzamos un Plan de Adquisición de acciones propias con el objetivo de que nuestra acción cuente con adecuada liquidez y profundidad de mercado, que la alta volatilidad en la cotización de las acciones locales por el contexto macroeconómico no impacte negativamente en el valor de mercado de la compañía y contribuir a que el mismo sea consistente con los fundamentos económicos de la Sociedad.

Este programa finalizó el 06/02/2024 y fue relanzado en abril 2024 finalizando definitivamente el 13/06/2024. Entre ambos Programas se adquirieron 218.998 acciones propias.

Al 30 de junio de 2024, Matba Rofex cuenta con más de **2.000 accionistas**.

Durante el ejercicio 2024 se negociaron **5.155.824 acciones** vs 2.117.868 acciones del ejercicio anterior, lo que representa un crecimiento del 143.5

El 26 de junio de 2024 se dio el récord de negociación de la acción con un volumen superior a los **315 millones** de dólares MEP.

La evolución de la cotización puede consultarse en Investing.com , Tradingview, Yahoo Finance, entre otros portales.

### **Calificación Moody's Local Argentina**

En el periodo Moody's Local AR ("Moody's Local Argentina") reafirmó la calificación de emisor en moneda local de Matba Rofex en AA-.ar con perspectiva estable.

## **Desarrollo de un ecosistema innovador**

### **Primary Ventures**

Primary Ventures es la empresa de venture capital corporativo del Grupo Matba Rofex. Desde 2014, facilita el desarrollo de emprendimientos que buscan fortalecer el ecosistema de soluciones tecnológicas vinculadas al mundo de los mercados y las finanzas.

Desde Primary Ventures se acompaña a startups de Argentina y LatAm que trabajan en algunas de las siguientes verticales: mercado de capitales, fintech, agtech y cripto.

Primary Ventures es socia fundadora de la Cámara Fintech de Argentina y es partner de BCR Startup Network.

Las empresas en las que se invierten, las alianzas estratégicas que se establecen y el formulario de aplicación pueden consultarse en: [primary.ventures](https://primary.ventures).

### **Candidatos:**

A lo largo del ejercicio finalizado el 30 de junio de 2024 se recibieron un promedio mensual de 6 postulaciones de candidatos por diversos canales, siendo el formulario de aplicación de la página web el ingreso acorde al proceso interno.

Más allá de estas postulaciones y su correspondiente proceso de análisis, no se realizaron nuevas inversiones.

### **Novedades del Ejercicio**

En el curso del ejercicio, iniciamos un proceso de reorganización de esta empresa que consta de diversos pasos:

1. Adquisición por parte de Matba Rofex del 5% de las acciones que detentaba ACyRSA en Primary Ventures S.A., convirtiéndose en el único accionista de la sociedad.
2. Actualización societaria que incluya cambio de tipo y razón social, ampliación de de objeto, capital social, etc.
3. Relanzamiento de la empresa que ampliará su rango de funciones, con un nuevo diseño de marca y branding.

### **Programa Nuevos Operadores Matba Rofex**

Durante el ejercicio finalizó la novena edición del Programa NOR que fue lanzado en el año 2015. Se trata de un programa de formación anual y gratuito, con el objetivo de formar personas con el potencial para desarrollar una carrera como operadores y operadoras en el Mercado, promover la liquidez y difusión del uso de futuros y opciones, y contar con un canal de feedback sobre los productos y servicios ofrecidos por el Mercado. En marzo de 2024 Matba Rofex lanzó las inscripciones para la décima edición del Programa.

[programanor.com.ar](http://programanor.com.ar)

#### **El programa NOR en números**

- Cantidad de postulaciones al Programa en 10 ediciones → 6419
- Cantidad total de NOR en 9 ediciones → 504
- Cantidad de agentes mentores en 9 ediciones → 53

## Matba Rofex School

Matba Rofex School (MtRSchool) es el proyecto educativo de la Fundación Matba Rofex que tiene como objetivo fomentar la investigación, el desarrollo y la capacitación en mercados de derivados y promover la inclusión financiera a través de una propuesta de programas, cursos, charlas y talleres enfocados hacia agentes y sus clientes, participantes de sector agropecuario, financiero y al público en general.

[mtrscool.com.ar](http://mtrscool.com.ar)

### MtR School en números

Tipo de Actividad	Cantidad de Actividades	Asistentes	% Mujeres	% Var. Asistentes
Cursos/Programas (con cargo)	95	2250	28,8%	+101%
Cursos con Bolsas y Universidades	43	2599	N/D	+179%
Capacitaciones gratuitas	37	5134	N/D	-2%
Cursos in company	6	83	N/D	-32%

## Gobierno Societario

Asimismo, también en razón de los resultados de la mencionada Autoevaluación y en miras a continuar capacitando a los directores en temas vinculados con las prioridades estratégicas de la Sociedad, el Plan Anual de Capacitaciones para Directores hizo foco especialmente en temas de Inteligencia Artificial, a través de un curso de 2 clases con un total de 4 horas donde se abordaron aspectos teóricos y prácticos sobre la implementación de diversas herramientas que utilizan Inteligencia Artificial dentro de los procesos de la compañía, sus beneficios, eficiencias y cuestiones sobre las cuáles tener diversas precauciones para proteger la información del Grupo.

## Programa de integridad

Este Programa tiene por finalidad prevenir, detectar y corregir irregularidades y actos ilícitos que involucren a la Sociedad, a través de la implementación de mecanismos de prevención, control y supervisión y eventualmente sanción basado en los valores y principios éticos de la Sociedad. En el marco de dicho Programa y lo requerido por la Ley N°27.401 la Sociedad posee una Línea Ética

para la recepción de denuncias. Asimismo durante el presente ejercicio se llevaron a cabo capacitaciones a los miembros del Directorio y colaboradores del Grupo en las cuales se desarrollaron temas relativos a la cultura organizacional del Grupo, el marco regulatorio local, el régimen aplicable a personas jurídicas privadas. Adicionalmente, se capacitó en lo relativo a la configuración de la responsabilidad penal y el objetivo de la Línea Ética.

## **Datos patrimoniales, económicos y estadísticos**

### **Situación patrimonial, resultados y principales variaciones de los Estados Financieros Separados**

Los presentes Estados Financieros Separados corresponden al ejercicio económico finalizado el 30 de junio de 2024.

Respecto de la situación patrimonial, se observa que los activos de la Sociedad al cierre del presente ejercicio totalizan \$213.302.490.988.-, mientras que los pasivos ascienden a \$68.860.020.623.-, generando un Patrimonio neto de \$144.442.470.365

El activo corriente asciende a \$73.691.490.603.- representando una disminución del 28% con respecto a los \$102.065.701.482 al 30 de junio de 2023. Respecto del activo no corriente, el total asciende a \$139.611.000.385.- registrando una disminución del 3% respecto de \$143.594.654.269.- al 30 de junio de 2023.

Los pasivos de la Sociedad al 30 de junio de 2024 suman \$68.860.020.623.- en comparación a los \$100.368.818.887.- del ejercicio anterior.

El patrimonio neto al cierre del presente ejercicio asciende a \$144.442.470.365.- en tanto que al cierre del ejercicio anterior ascendía a \$145.291.536.864.- La variación obedece principalmente al resultado del ejercicio el cual arrojó una ganancia de \$5.843.532.850. y a la distribución de dividendos del ejercicio anterior por \$ 6.567.300.582.-,

### **Composición y análisis del resultado del ejercicio separado**

Del análisis de la situación económica, se observa que el Estado de Resultados Separado al 30 de Junio de 2024 muestra un Resultado del Ejercicio (ganancia) de \$5.843.532.850.-

Durante el presente ejercicio económico, los ingresos por servicios han alcanzado la cifra de \$21.514.136.204.-, los ingresos financieros operativos alcanzaron \$ 7.726.723.818.-, por su parte, los gastos operativos ascendieron a

\$18.009.123.345-, generando así, una ganancia operativa de \$11.231.736.677., es decir, un 38% de rentabilidad operativa.

En cuanto a los resultados financieros y por tenencia, generados por activos y pasivos netos, arrojan una pérdida de \$6.227.479.536, mientras que el RECPAM (Resultado por Exposición al Cambio del Poder Adquisitivo de la Moneda), tuvo un impacto negativo de \$1.624.165.963.-

Los resultados por inversiones en sociedades relacionadas finalizaron en \$4.030.677.862, mientras que los Otros Ingresos y Egresos ascendieron a \$278.725.671.-

De estas principales líneas expuestas resulta una ganancia neta antes de impuesto de \$7.689.494.711.-, siendo el impuesto a las ganancias contable determinado para este ejercicio de \$1.845.961.861.-

## **Propuestas a la Asamblea**

### **Adecuación del saldo contable de la reserva “Fondo de Garantía Ley N° 26.831” (previsto en el art. 45 de dicha Ley - Fondo de Garantía III). Tratamiento de partidas originadas en adquisición de tenencias en subsidiarias.**

Conforme la normativa vigente, los Mercados que desempeñen funciones de Cámara Compensadora (caso de Matba Rofex) se encuentran obligados a constituir con recursos propios, fondos de garantía organizados bajo la figura fiduciaria o cualquier otra modalidad que resulte aprobada por la CNV. Los mismos deberán estar conformados exclusivamente por los activos elegibles (establecidos en las Normas de la CNV) destinados a hacer frente a los compromisos no cumplidos por los agentes miembros originados en operaciones garantizadas. Estos activos elegibles, que integran los fondos surgidos de los aportes destinados según decisión de cada Asamblea Estatutaria realizada anualmente, están detallados en una lista según las Normas de la CNV, tal como se expresara anteriormente. En ese sentido, estos fondos deberán permitir hacer frente al incumplimiento de, como mínimo, los dos participantes que se encuentren más expuestos en condiciones de mercado extremas pero verosímiles.

En ese marco, las Normas de la CNV establecen que los Mercados que actúen como Cámaras Compensadoras y las Cámaras Compensadoras (tal el caso de Matba Rofex, como se explicara previamente) revisarán periódicamente los modelos y parámetros adoptados para calcular sus requisitos en materia de márgenes, las contribuciones a los fondos de garantía y otros mecanismos de control del riesgo. Someterán los modelos a pruebas de resistencia rigurosas y frecuentes para evaluar su resistencia en condiciones de mercado extremas pero

verosímiles y efectuarán pruebas retrospectivas para evaluar la fiabilidad de la metodología adoptada.

De acuerdo a lo narrado precedentemente y, en el marco de las normas mencionadas, se pondrá a consideración de la Asamblea la adecuación del saldo contable de la reserva “Fondo de Garantía Ley N° 26.831” (previsto en el art. 45 de dicha Ley -Fondo de Garantía III-), cuyo saldo al 30 de junio de 2024 asciende a \$ 11.976.719.973. La adecuación propuesta implica que:

- El importe de la adecuación estará expresado en moneda constante, por lo que incluirá sus respectivos componentes históricos y de reexpresión;
- El saldo del Fondo de Garantía resultante luego de la eventual adecuación, que ascendería a \$3.223.623.826:
  1. se encontrará expresado en moneda constante del 30 de junio de 2024; y
  2. resultará equivalente al Fondo de Garantía informado semanalmente a la CNV.
- La diferencia entre dichos montos sea destinado a absorber el saldo contable de Transacciones entre Propietarios que, al 30 de junio de 2024 asciende a \$ 16.829.479 y el remanente se reclasificará a la Reserva Facultativa para distribución de futuros dividendos.

### **Destino a dar al resultado del ejercicio. Integración del Fondo de Garantía III (art. 15 Cap. I, Título VI de las Normas de CNV).**

En cuanto al resultado del ejercicio, el mismo concluyó con una ganancia de \$5.843.532.850.- conforme surge del Estado de Resultado Integral al 30 de junio de 2024. Se propone a la Asamblea, distribuirlo de la siguiente manera:

- Absorber remediación de la obligación de beneficios post-empleo (pérdida) \$33.555.759.-
- Fondo de Garantía III Ley 26.831”: \$ 200.000.000
- Reserva facultativa para distribución de dividendos a próximos ejercicios: \$ 5.248.115.522.
- Resultados no asignados por costo adquisición acciones propias en cartera: \$361.861.569.

Corresponde señalar, que la Sociedad cuenta con una Política de Dividendos cuyo objetivo es establecer los parámetros mínimos para llevar a cabo la distribución de los mismos, considerando que el monto propuesto se calculará sobre los resultados no asignados disponibles, habiéndose detraído previamente: (i) el monto que corresponda destinarse a la integración de la reserva legal pertinente, de conformidad con el artículo 70 de la Ley General de

Sociedades y considerando los artículos 71 y 224 de dicha Ley; y (ii) el monto que corresponda destinarse a la integración del Fondo de Garantía previsto en el artículo 15, Sección IV, Título VI de las Normas de CNV, que reglamenta el artículo 45 de la Ley de Mercado de Capitales. La Política referida se encuentra disponible en el siguiente enlace:

[www.matbarofex.com.ar/documentos/legales/politica-de-distribucion-de-dividendos](http://www.matbarofex.com.ar/documentos/legales/politica-de-distribucion-de-dividendos).

### **Propuesta de desafectación parcial de la "reserva facultativa para distribución de dividendos a próximos ejercicios" para el pago de un dividendo en efectivo.**

Se propone a la Asamblea el pago de dividendos por 8.000.000.000, los cuales provendrán de la desafectación parcial de la "Reserva facultativa para distribución de dividendos", por el monto referido.

### **Remuneraciones al Directorio y Comisión Fiscalizadora**

En relación a las modalidades de remuneración del Directorio, la Sociedad cuenta con una Política de Honorarios con el objetivo de establecer las pautas mínimas a considerar al momento de realizarse la correspondiente propuesta de honorarios. La misma se encuentra disponible en link:

[www.matbarofex.com.ar/documentos/legales/politica-de-honorarios-de-las-autoridades](http://www.matbarofex.com.ar/documentos/legales/politica-de-honorarios-de-las-autoridades)

Se propone remuneraciones por \$576.721.397, los cuales ya han sido provisionados en los Estados Financieros correspondientes al ejercicio finalizado el 30 de junio de 2024.

### **Perspectivas para el próximo ejercicio**

El ejercicio que finalizó estuvo signado por el proceso electoral. El nuevo Gobierno que asumió el 10 de diciembre promete ser mucho más amigable con políticas de libre mercado con lo cual las perspectivas para el mercado de capitales en general y la negociación de futuros en particular son muy alentadoras. Sin embargo, las medidas cambiarias y monetarias de transición tomadas desde su asunción para afrontar la emergencia en la que se encontraba la economía y evitar una aceleración inflacionaria violenta, no fueron positivas para el volumen de Matba Rofex.

En relación con los futuros de dólar, el crawling peg del 2% mensual sobre el tipo de cambio oficial, junto con la continuidad de los controles de cambio y el "cepo



cambiarlo”, le quita atractivo a la operatoria de futuros de dólar. El ejercicio 23/24 estuvo marcado por una desaceleración en la inflación y un crawling peg del 2% mensual. Durante el período analizado, el volumen operado alcanzó los 154 millones de contratos, siendo un 22,7% inferior en términos interanuales. La ausencia total de volatilidad sobre el valor del tipo de cambio, sumado a la imposibilidad de acceder a dicho mercado libremente, son un desincentivo muy importante para tomar coberturas por los actores económicos.

Por el lado de los futuros agropecuarios, las medidas vigentes, como la continuidad de los esquemas establecidos inicialmente por los Programas de Incremento de Exportación y la implementación del tipo de cambio “blend” para la exportación, han generado una gran distorsión. Este tipo de cambio, compuesto en un 80% por el Dólar Oficial y en un 20% por el CCL, crea una gran incertidumbre respecto al resultado final de la cobertura con futuros de granos, limitando su operatoria. En un contexto de mayor cosecha a nivel nacional y las distorsiones generadas por dicha regulación, se registró una disminución de un 0,6% en la operatoria respecto al ejercicio previo, alcanzando 60.164.005 tn operadas. Para el próximo ejercicio, partiendo de una proyección de producción en torno a las 120 millones de toneladas para los tres principales cultivos (soja, maíz y trigo) para la campaña 2024/25 (+10% vs. la campaña 2023/24), para el ejercicio 2024/25, proyectamos un volumen en futuros y opciones agrícolas en torno a las 68 millones de toneladas.

Por otra parte, respecto de otros futuros financieros, se espera que la operatoria de los contratos sobre renta variable esté impulsada por los mayores volúmenes concertados en el mercado de contado. En el ejercicio actual, se continuó ampliando la cantidad de productos disponibles para operar. Como novedad, se listaron los Futuros sobre AL30 y AL30D en pesos el 30 de marzo de 2024, y el futuro de TXAR el 29 de abril. Además, la CNV aprobó la ampliación del producto BTC-MtR a todo tipo de inversor, lo que podría potenciar la operatoria de este futuro, especialmente en un escenario de liberación de restricciones tanto cambiarias como regulatorias.

En este contexto, creemos que ambas medidas son transitorias en el camino hacia un mercado libre y por ende esperamos que el volumen se recupere de cara al futuro. Cuando se produzca la liberalización del mercado cambiario y se elimine el “cepo”, los volúmenes negociados en Matba Rofex deberán crecer significativamente, multiplicando varias veces los ingresos del mercado.

Adicionalmente, esto implicará un crecimiento del resto de los instrumentos del mercado de capitales, en algunos de los cuales el Grupo Matba Rofex ya participa en forma directa - tal es el caso de la industria de Fondos Comunes de Inversión o de segmentos de financiación vía Factura de Crédito Electrónica - como indirecta a través de la provisión de tecnología. Tal es el convencimiento


de este sendero que estamos en un proceso de integración con el Mercado Abierto Electrónico S.A. (MAE) que esperamos esté finalizado para fines de este año, donde cada entidad tendrá el 50% del capital de la sociedad continuadora.

El proyecto de integración entre MAE y Matba Rofex es el resultado de una visión compartida, orientada a maximizar las fortalezas de ambas instituciones y a ofrecer un mercado competitivo y eficiente. En línea con las tendencias internacionales, es necesario consolidar el sector en búsqueda de sinergias, mejorar tecnología, aumentar la liquidez y profundidad de la operatoria y simplificar procesos de liquidación. Esta integración pone nueva relevancia al segmento de negocios de “Mercado” del Grupo luego de que, con la compra de Lumina Americas y el crecimiento de Primary, se había avanzado en el aumento de la participación del segmento de negocios de “Tecnología”.

Sin embargo, la tecnología jugará un papel clave en el desarrollo de todas las líneas de productos del Grupo. Por un lado, como negocio puro hacia clientes, esperamos seguir creciendo en base instalada en Argentina y aumentar la penetración en el mercado mexicano, manteniendo la exploración de oportunidades en otros países. Pero por otro, fortaleciendo la infraestructura tecnológica del mercado integrado, modernizando y eficientizando procesos, mejorando la distribución y permitiendo abrir segmentos de negocios que hoy no son posibles. Apalancados en la tecnología esperamos en 2025 mejorar la facturación y los márgenes de nuestro negocio tradicional.

Rosario, 2 de septiembre de 2024

EL DIRECTORIO

A handwritten signature in black ink, appearing to read 'Andrés E. Ponte', written over a horizontal line.

Andrés E. Ponte

Presidente

**Anexo a la Memoria**  
**Reporte del Código de Gobierno Societario**

**Anexo IV, Título IV de las Normas (N.T. 2013 y mod.)**  
**de la CNV**

**A) LA FUNCIÓN DEL DIRECTORIO**

*Principios*

*I. La compañía debe ser liderada por un Directorio profesional y capacitado que será el encargado de sentar las bases necesarias para asegurar el éxito sostenible de la compañía. El Directorio es el guardián de la compañía y de los derechos de todos sus Accionistas.*

*II. El Directorio deberá ser el encargado de determinar y promover la cultura y valores corporativos. En su actuación, el Directorio deberá garantizar la observancia de los más altos estándares de ética e integridad en función del mejor interés de la compañía.*

*III. El Directorio deberá ser el encargado de asegurar una estrategia inspirada en la visión y misión de la compañía, que se encuentre alineada a los valores y la cultura de la misma. El Directorio deberá involucrarse constructivamente con la gerencia para asegurar el correcto desarrollo, ejecución, monitoreo y modificación de la estrategia de la compañía.*

*IV. El Directorio ejercerá control y supervisión permanente de la gestión de la compañía, asegurando que la gerencia tome acciones dirigidas a la implementación de la estrategia y al plan de negocios aprobado por el directorio.*

*V. El Directorio deberá contar con mecanismos y políticas necesarias para ejercer su función y la de cada uno de sus miembros de forma eficiente y efectiva.*

**1. El Directorio genera una cultura ética de trabajo y establece la visión, misión y valores de la compañía.**

El Directorio de Matba Rofex SA (en adelante “la Sociedad” o “MtR”) a través de la aprobación de su Código de Gobierno Societario (en adelante “CGS”) estableció de manera formal los valores que orientan todas sus prácticas; siendo estos: la integridad, honestidad, la vocación de servicio, el trabajo en equipo, la excelencia y la innovación. La Sociedad, a su vez, tiene como misión contribuir con el desarrollo socioeconómico del país mediante la promoción de la transparencia, la eficiencia y la inclusión en el mercado de capitales. Para la consecución de esta misión, la Sociedad tiene alineados sus

objetivos estratégicos de negocio, siempre en el marco de la sustentabilidad, entendida esta como un modo de desarrollar prácticas económicamente rentables y éticamente justas, regido por criterios de responsabilidad social y medioambiental. Todos los años Matba Rofex emite un Reporte de Sustentabilidad donde se indica cuál es el propósito y el modo de implementación del mismo, el que puede consultarte en la página web: [www.matbarofex.com.ar](http://www.matbarofex.com.ar) (en adelante: “la página web”).

Adicionalmente, el Directorio aprobó un Código de Ética y Conducta, que resulta de aplicación para los colaboradores y para las autoridades de la Sociedad, orientado a alentar los valores asumidos por la Sociedad y señalar la conducta de los sujetos alcanzados esperada por la Sociedad, destacándose como principios rectores: la excelencia humana de la institución y los valores morales y éticos, en especial el principio de lealtad. El propósito del Código es reforzar y mejorar la responsabilidad en la actuación frente a los negocios en forma ética y legal estableciendo criterios y pautas; de manera enunciativa, las cuales podrían motivar la adopción de sanciones disciplinarias. En el caso que el incumplimiento provenga de un colaborador, será el Comité Ejecutivo el órgano encargado de la aplicación del Código y de recibir las denuncias, analizar las situaciones reportadas y resolver en forma definitiva las cuestiones solicitadas. Para el caso que el implicado sea un Director o Síndico, el Comité de Auditoría elevará al Directorio para consideración un informe que, con su conformidad, será expuesto ante la Asamblea de Accionistas de la Sociedad, a los fines que ésta decida lo que estime corresponder de acuerdo con lo establecido por la Ley General de Sociedades.

El Código de Gobierno Societario y el Código de Ética y Conducta se encuentran publicados en la página web.

**2. El Directorio fija la estrategia general de la compañía y aprueba el plan estratégico que desarrolla la gerencia. Al hacerlo, el Directorio tiene en consideración factores ambientales, sociales y de gobierno societario. El Directorio supervisa su implementación mediante la utilización de indicadores clave de desempeño y teniendo en consideración el mejor interés de la compañía y todos sus accionistas.**

El Directorio de la Sociedad establece en su Reglamento de Directorio, como una de sus principales funciones, la aprobación y monitoreo de la estrategia corporativa, los presupuestos anuales, las prioridades estratégicas y el plan de negocios de la Sociedad por parte del Directorio. Las prioridades estratégicas de la Sociedad son establecidas por el Directorio en al menos una reunión anual, y pueden ser revisadas y/o actualizadas en más de una ocasión. Ésta dinámica de revisión continua de las prioridades permite fijar

objetivos alcanzables para la sociedad, evitando así que quienes ejecutan las directrices del Directorio se vean inmersos en una tarea de cumplimiento imposible o que resulte inadecuada en relación al objetivo final. Es así que, periódicamente, el Gerente General de la sociedad, con asistencia de los miembros del Comité Ejecutivo, presenta al Directorio actualizaciones en relación a los avances de cada proyecto u objetivo, permitiéndose así al Directorio que éste decida continuar con el mismo o redefinirlo teniendo en consideración los intereses de todos los accionistas y stakeholders.

**3. El Directorio supervisa a la gerencia y asegura que ésta desarrolle, implemente y mantenga un sistema adecuado de control interno con líneas de reporte claras.**

El Directorio de la Sociedad supervisa de manera constante al Comité Ejecutivo (integrado por el Gerente General y otros Gerentes y subgerentes de áreas) quién es el encargado de gestionar el giro ordinario de la Sociedad, manteniendo de esta manera, una línea de reporte clara y periódica. Asimismo, el Código de Gobierno Societario de MtR, cuenta con una arquitectura de control que tiene la finalidad de evaluar y monitorear la efectividad de los controles internos y externos para así lograr el cumplimiento de los objetivos estratégicos fijados por el Directorio; asegurar la continuidad de las operaciones; brindar información confiable y segura, sobre todo respecto de la contable; y efectivizar el cumplimiento de las leyes y normas aplicables. Actualmente las principales tareas en esta materia las desarrollan las áreas de Auditoría y Procesos y Compliance, quienes cuentan con independencia para el seguimiento y evaluación de la eficacia del control interno de la sociedad y reportan en forma directa al Comité Ejecutivo. Anualmente se realizan auditorías internas y externas que son presentadas al Directorio para su supervisión. Adicionalmente, la Sociedad cuenta con un Manual de Riesgos de Gestión Empresarial con el objetivo de establecer un método para una administración sistemática de los riesgos corporativos con el fin de asegurar razonablemente que el cumplimiento de los objetivos trazados por la Dirección no será afectado por riesgos significativos, los cuales se identificarán y se mantendrán en niveles de tolerancia predefinidos.

**4. El Directorio diseña las estructuras y prácticas de gobierno societario, designa al responsable de su implementación, monitorea la efectividad de las mismas y sugiere cambios en caso de ser necesarios.**

El Directorio, a través del CGS, establece los principios, valores y propósitos de la Sociedad, la relación de esta con los inversores, el Directorio y sus Comités a la vez que establece la arquitectura de control de la Sociedad. Es al Comité de Auditoría, que el Directorio designó como el encargado de dar seguimiento a la implementación y monitoreo de las estructuras y prácticas de

gobierno corporativo que reportará, en caso de que las hubiere, observaciones al Directorio. quien contempla la necesidad o no de implementar cambios o actualizar las estructuras y prácticas de gobierno societario.

**5. Los miembros del Directorio tienen suficiente tiempo para ejercer sus funciones de forma profesional y eficiente. El Directorio y sus comités tienen reglas claras y formalizadas para su funcionamiento y organización, las cuales son divulgadas a través de la página web de la compañía.**

Los miembros del Directorio cuentan con suficiente tiempo para ejercer de forma profesional y eficiente sus funciones ya que las reuniones de Directorio se programan con la debida antelación poniendo a disposición de sus miembros, a través del sitio online interno (MtR Governance), la documentación necesaria para la toma de decisiones. El Reglamento de Directorio establece reglas claras para el funcionamiento y organización del órgano y sus Comités, así como las responsabilidades, funciones, derechos y deberes inherentes a su rol características. Este Reglamento se encuentra disponible en la página web de la Sociedad. Asimismo, es importante destacar que se encuentran previstas dos modalidades para realizar las reuniones, una presencial y otra virtual, lo que ha eficientizado el tiempo que los directores dedican a la compañía y posibilitado que se mantenga un alto porcentaje de presentismo en las reuniones. La modalidad virtual en el contexto actual de pandemia ha demostrado ser una solución altamente sustentable y efectiva.

**B) LA PRESIDENCIA EN EL DIRECTORIO Y LA SECRETARÍA CORPORATIVA**

*Principios*

*VI. El Presidente del Directorio es el encargado de velar por el cumplimiento efectivo de las funciones del Directorio y de liderar a sus miembros. Deberá generar una dinámica positiva de trabajo y promover la participación constructiva de sus miembros, así como garantizar que los miembros cuenten con los elementos e información necesaria para la toma de decisiones. Ello también aplica a los Presidentes de cada comité del Directorio en cuanto a la labor que les corresponde.*

*VII. El Presidente del Directorio deberá liderar procesos y establecer estructuras buscando el compromiso, objetividad y competencia de los miembros del Directorio, así como el mejor funcionamiento del órgano en su conjunto y su evolución conforme a las necesidades de la compañía.*

*VIII. El Presidente del Directorio deberá velar por que el Directorio en su totalidad esté involucrado y sea responsable por la sucesión del gerente general.*

**6. El Presidente del Directorio es responsable de la buena organización de las reuniones del Directorio, prepara el orden del día asegurando la colaboración de los demás miembros y asegura que estos reciban los materiales necesarios con tiempo suficiente para participar de manera eficiente e informada en las reuniones. Los Presidentes de los comités tienen las mismas responsabilidades para sus reuniones.**

El Reglamento de Directorio brinda las pautas a tener en cuenta tanto para las reuniones de Directorio como para las de los Comités a la vez que establece las obligaciones del Presidente del Directorio, entre las que se encuentran, la elaboración de la información para las reuniones del órgano con la asistencia de la Secretaria Corporativa cuya función es llevada a cabo por el área de legales de la Sociedad. Entre las funciones de la Secretaria Corporativa se destacan; la asistencia legal y organizativa del Directorio, y los Comités permitiéndoles llevar adelante sus tareas y responsabilidades. Asimismo, tal como se ha mencionado, MtR dispone de un sitio online interno (MtR Governance) por medio del cual se pone a disposición toda el material y minutas de las reuniones como cualquier otro material de utilidad y al cual tienen acceso solo los Directores, Comité Ejecutivo y áreas involucradas en las reuniones, con el objeto de brindar mayor comodidad para el acceso a la información.

**7. El Presidente del Directorio vela por el correcto funcionamiento interno del Directorio mediante la implementación de procesos formales de evaluación anual.**

El Reglamento de Directorio establece que anualmente, previo a cada Asamblea General Ordinaria de Accionistas, el Comité de Remuneraciones y Nominaciones gestionará la evaluación del desempeño de los Directores. Dicho proceso es realizado mediante una autoevaluación para luego emitir un informe donde se indicará respecto de cada Director si éste continúa cumpliendo con los requisitos necesarios para permanecer en el órgano de administración. El análisis deberá ser principalmente en base a criterios objetivos que el Comité establece previamente y son de conocimiento de todos los Directores. Asimismo, se consideran de suma importancia los resultados de las evaluaciones a los efectos de aplicar mejoras a todos los procesos vinculados al desempeño del directorio como órgano, por lo que el Presidente tiene a su cargo el análisis de estos resultados.

**8. El Presidente genera un espacio de trabajo positivo y constructivo para todos los miembros del Directorio y asegura que reciban**

**capacitación continua para mantenerse actualizados y poder cumplir correctamente sus funciones.**

El Presidente pone a disposición de los miembros del Directorio la documentación relacionada respecto de cada punto del orden del día que se tratará en cada reunión con el objeto de facilitar la deliberación, estudio y reflexión de cada temática propuesta en las reuniones. La capacitación es un derecho y deber de los Directores, reconocido en el Código de Gobierno Societario y el Reglamento de Directorio. Con el objeto de brindar un espacio de capacitación específica para las autoridades que se puede sumar a las capacitaciones que realice cada director por cuenta propia, la Sociedad cuenta con un Plan de Capacitación Anual por medio del cual se fija los objetivos de aprendizaje para los directores respecto de las temáticas que se consideran necesarias. Los Directores se capacitan continuamente, adquiriendo nuevos conocimientos y herramientas para el mejor desempeño del cargo para el que fue designado y su función dentro de los Comités, si correspondiese dedicando tiempo suficiente y apropiado para desarrollar y actualizar sus conocimientos y aptitudes. Es obligación de los Directores cumplir con lo dispuesto en el respecto de la capacitación mínima que deberá acreditar haber cumplido para ejercer su rol. A tal fin, en el ejercicio objeto de este Informe, se realizó un curso donde se abordaron aspectos teóricos y prácticos sobre la implementación de diversas herramientas que utilizan Inteligencia Artificial dentro de los procesos de la compañía, sus beneficios, eficiencias y cuestiones sobre las cuáles tener diversas precauciones para proteger la información del Grupo.

Los Directores y Síndicos que sean designados por primera vez son instruidos sobre sus facultades, responsabilidades, los reglamentos y políticas internas, las características del negocio, el mercado en el que actúa y las normas sobre el funcionamiento de los órganos de la Sociedad. El proceso de inducción está a cargo de la Secretaría Corporativa pudiendo contar con la concurrencia del Comité Ejecutivo. El mismo se inicia con una reunión con las nuevas autoridades durante los días posteriores a su designación en la cual se brindará información sobre la Sociedad, abarcando tópicos relacionados al propósito de la Sociedad, el negocio, el funcionamiento de sus órganos y las materias de análisis que corresponden a cada comité de Directorio, entre otros. En la reunión se les brindará acceso a la información necesaria para su gestión a través del sistema de gestión.

**9. La Secretaría Corporativa apoya al Presidente del Directorio en la administración efectiva del Directorio y colabora en la comunicación entre accionistas, Directorio y gerencia.**

Las funciones de la Secretaria Corporativa son ejercidas por el área de Legales de la Sociedad y están establecidas en el Reglamento de Directorio siendo sus principales funciones la asistencia legal y organizativa del Directorio, permitiéndole llevar adelante sus tareas y responsabilidades. La



Secretaría Corporativa deberá reportar y ser responsable frente al Directorio por sus funciones y mantener una línea de comunicación fluida con el Comité Ejecutivo. Asimismo, es la encargada de la organización de las asambleas de accionistas, asistiendo a los accionistas en los pedidos de información a la Sociedad en el ejercicio de sus derechos y obligaciones.

**10. El Presidente del Directorio asegura la participación de todos sus miembros en el desarrollo y aprobación de un plan de sucesión para el gerente general de la compañía.**

La Sociedad cuenta con un Plan de Sucesión de Gerente General donde se establece que el Directorio, procederá a la designación de un nuevo Gerente General evaluando la propuesta que a tal efecto realice el Comité de Remuneraciones y Nominaciones. En esta Política se establece el procedimiento aplicable en caso de sucesión del Gerente General de la Sociedad, la normativa aplicable al caso y el plan de transacción.

### **C) COMPOSICIÓN, NOMINACIÓN Y SUCESIÓN DEL DIRECTORIO**

#### *Principios*

*IX. El Directorio deberá contar con niveles adecuados de independencia y diversidad que le permitan tomar decisiones en pos del mejor interés de la compañía, evitando el pensamiento de grupo y la toma de decisiones por individuos o grupos dominantes dentro del Directorio.*

*X. El Directorio deberá asegurar que la compañía cuenta con procedimientos formales para la propuesta y nominación de candidatos para ocupar cargos en el Directorio en el marco de un plan de sucesión.*

**11. El Directorio tiene al menos dos miembros que poseen el carácter de independientes de acuerdo con los criterios vigentes establecidos por la Comisión Nacional de Valores.**

Desde que se encuentra en vigencia la obligación normativa de contar con un mínimo de directores independientes en el Directorio, la Sociedad ha cumplido rigurosamente esta normativa. De conformidad con lo detallado y en cumplimiento de la norma, actualmente se cumple con el mínimo de dos directores independientes según los criterios vigentes establecidos por la CNV. Adicionalmente, se establece un mecanismo de sucesión en el Reglamento de Directorio, publicado en la página web de la sociedad, para el caso de que un director deje de reunir la condición de independiente ante CNV.

**12. La compañía cuenta con un Comité de Nominaciones que está compuesto por al menos tres (3) miembros y es presidido por un director independiente. De presidir el Comité de Nominaciones, el Presidente del Directorio se abstendrá de participar frente al tratamiento de la designación de su propio sucesor.**

La Sociedad cuenta con un Comité de Remuneraciones y Nominaciones compuesto por cinco miembros y presidido por un Director Independiente.

**13. El Directorio, a través del Comité de Nominaciones, desarrolla un plan de sucesión para sus miembros que guía el proceso de preselección de candidatos para ocupar vacantes y tiene en consideración las recomendaciones no vinculantes realizadas por sus miembros, el Gerente General y los Accionistas.**

El Plan de Sucesión de los Directores se encuentra establecido en el Reglamento de Directorio donde se establece el procedimiento para la nominación, elección y Plan de sucesión de los miembros del Directorio. En el caso del Plan de sucesión se determina un procedimiento para cada vacante en particular; en el caso de que la vacante corresponda a un director independiente, no independiente, de cualquier condición o en el caso de ausencia prolongada. El Comité de Remuneraciones y Nominaciones analiza quiénes son los candidatos para cubrir las vacantes que se presentan para luego confeccionar un reporte para presentar en la Asamblea, previa consideración del Directorio. No obstante, la recomendación final del Comité y/o del Directorio respecto de la conveniencia o no de que el/los candidatos formen parte del Directorio, podrá ser positiva o negativa y será presentada a la Asamblea de accionistas.

**14. El Directorio implementa un programa de orientación para sus nuevos miembros electos.**

El Reglamento de Directorio establece que los Directores y Síndicos que sean designados por primera vez serán instruidos sobre sus facultades, responsabilidades, los reglamentos y políticas internas, las características del negocio, el mercado en el que actúa y las normas sobre funcionamiento de los órganos de la Sociedad. El proceso de inducción estará a cargo de la Secretaría Corporativa pudiendo contar con la concurrencia del Comité Ejecutivo. El mismo se iniciará con una reunión con las nuevas autoridades durante los días posteriores a su designación en la cual se brindará información sobre la Sociedad, abarcando tópicos relacionados al propósito de la Sociedad, el negocio, el funcionamiento de sus órganos y las materias

de análisis que corresponden a cada comité de Directorio, entre otros. En la reunión se brindará acceso a la información necesaria para su gestión a través del sistema de gestión. Asimismo, podrán organizarse reuniones con gerentes de distintas áreas y se pondrá a disposición la información de otras sociedades del Grupo MtR más destacadas.

## **D) REMUNERACIÓN**

### *Principios*

*XI. El Directorio deberá generar incentivos a través de la remuneración para alinear a la gerencia - liderada por el gerente general- y al mismo Directorio con los intereses de largo plazo de la compañía de manera tal que todos los directores cumplan con sus obligaciones respecto a todos sus accionistas de forma equitativa.*

**15. La compañía cuenta con un Comité de Remuneraciones que está compuesto por al menos tres (3) miembros. Los miembros son en su totalidad independientes o no ejecutivos.**

El Comité de Remuneraciones y Nominaciones cumple ambas funciones, tal como lo indica su nombre. Se compone actualmente de 5 miembros los que cumplen con los criterios de independencia, y revisten el carácter de no ejecutivos.

**16. El Directorio, a través del Comité de Remuneraciones, establece una política de remuneración para el gerente general y miembros del Directorio.**

El Comité de Remuneraciones y Nominaciones es el encargado de asistir al Directorio en sus funciones de nombramiento, reelección, cese y retribución equitativa de los Directores y miembros del Comité Ejecutivo de la compañía, emitiendo recomendaciones sobre la retribución de los mismos. La Sociedad cuenta con una Política de honorarios de autoridades que tiene por objetivo establecer las pautas mínimas a considerar al momento de realizarse la propuesta de honorarios para las autoridades vigentes por parte del Directorio a la Asamblea de Accionistas y su posterior distribución entre los distintos miembros del Directorio y la Comisión Fiscalizadora. La propuesta es analizada y presentada por el Comité de Remuneraciones y Nominaciones y es el Directorio quien solicita al Comité de Auditoría que opine sobre la razonabilidad de la propuesta de honorarios, previo a dar su aprobación a la misma para ser presentada a la Asamblea. Esta merituará su aprobación. La

propuesta del monto global de honorarios deberá ser aprobada o no por la Asamblea General de Accionistas. Por otra parte, el Comité de Nominaciones y Remuneraciones confecciona el esquema de remuneración de los miembros del Comité Ejecutivo (entre los que se cuenta el Gerente General), y el método de evaluación de desempeño de éstos, asegurando una clara relación entre el desempeño del personal y su remuneración fija y variable, teniendo en cuenta los riesgos asumidos y su administración basándose en parámetros lo suficientemente objetivos en relación al cargo y las actividades que desarrolle cada miembro del Comité y de la Gerencia General.

## **E) AMBIENTE DE CONTROL**

### *Principios*

*XII. El Directorio debe asegurar la existencia de un ambiente de control, compuesto por controles internos desarrollados por la gerencia, la auditoría interna, la gestión de riesgos, el cumplimiento regulatorio y la auditoría externa, que establezca las líneas de defensa necesarias para asegurar la integridad en las operaciones de la compañía y de sus reportes financieros.*

*XIII. El Directorio deberá asegurar la existencia de un sistema de gestión integral de riesgos que permita a la gerencia y al Directorio dirigir eficientemente a la compañía hacia sus objetivos estratégicos.*

*XIV. El Directorio deberá asegurar la existencia de una persona o departamento (según el tamaño y complejidad del negocio, la naturaleza de sus operaciones y los riesgos a los cuales se enfrenta) encargado de la auditoría interna de la compañía. Esta auditoría, para evaluar y auditar los controles internos, los procesos de gobierno societario y la gestión de riesgo de la compañía, debe ser independiente y objetiva y tener sus líneas de reporte claramente establecidas.*

*XV. El Comité de Auditoría del Directorio estará compuesto por miembros calificados y experimentados, y deberá cumplir con sus funciones de forma transparente e independiente.*

*XVI. El Directorio deberá establecer procedimientos adecuados para velar por la actuación independiente y efectiva de los Auditores Externos.*

**17. El Directorio determina el apetito de riesgo de la compañía y además supervisa y garantiza la existencia de un sistema integral de gestión de riesgos que identifique, evalúe, decida el curso de acción y monitoree los riesgos a los que se enfrenta la compañía, incluyendo - entre otros- los riesgos medioambientales, sociales y aquellos inherentes al negocio en el corto y largo plazo.**

MtR cuenta con una Política de Gestión de Riesgos y con un Manual para su aplicación, aprobados por su Directorio. El objetivo de estos documentos es proporcionar a toda la Organización las capacidades necesarias para identificar, evaluar y gestionar los riesgos que generan incertidumbre sobre el logro de sus objetivos permitiendo así establecer un marco de referencia que permita diseñar y establecer un método para una administración sistemática de los riesgos corporativos. El Directorio define la estrategia de la Compañía y la tolerancia al riesgo en forma coherente con la estrategia de negocios y el plan estratégico, para la definición e implementación de la estrategia del riesgo. Es el Comité de Riesgo el que propone y revisa la Política de Gestión de Riesgo Empresarial, para ser aplicada por todos los niveles de la organización, previa aprobación del Directorio.

**18. El Directorio monitorea y revisa la efectividad de la auditoría interna independiente y garantiza los recursos para la implementación de un plan anual de auditoría en base a riesgos y una línea de reporte directa al Comité de Auditoría.**

Periódicamente, se realizan auditorías internas en la sociedad que son coordinadas e implementadas por las áreas encargadas de dar seguimiento a las mismas según el tipo de auditoría que fuere. Estas auditorías son presentadas al Comité de Auditoría y luego tratadas por el Directorio, donde se presentan los resultados de las mismas y las mejoras y oportunidades que se detectaron. Una de las principales funciones del Comité de Auditoría es asistir al Directorio en sus funciones de vigilancia y control como así también la revisión de la arquitectura de control.

**19. El auditor interno o los miembros del departamento de auditoría interna son independientes y altamente capacitados.**

La función de auditoría interna es realizada por diferentes áreas dentro de la sociedad, los colaboradores que forman parte de las áreas de Auditoría y Procesos y Compliance, cuentan con experiencia y especialización en los temas bajo su evaluación, e independencia para el seguimiento y la evaluación de la eficacia del sistema de control interno de la Sociedad, debiendo observar los principios de diligencia, lealtad y reserva que se exigen al Directorio. Sus funciones incluyen la evaluación permanente de todos los procesos internos sean de conformidad con lo estipulado, por las normas tanto internas como externas y, que toda la información que se genera desde la sociedad, especialmente de tipo financiera, sea válida y confiable. Asimismo, con la asistencia del área de Legales se encargan de verificar que la función de cumplimiento normativo sea ejercida eficazmente.

**20. El Directorio tiene un Comité de Auditoría que actúa en base a un**

**reglamento. El comité está compuesto en su mayoría y presidido por directores independientes y no incluye al gerente general. La mayoría de sus miembros tiene experiencia profesional en áreas financieras y contables.**

El Comité de Auditoría actúa de conformidad con lo estipulado en el Estatuto Social y el Reglamento de Directorio. Se compone de 3 miembros, los cuales son en su mayoría independientes de conformidad con los criterios de la CNV. El mismo no incluye al Gerente General. La experiencia profesional de todos sus integrantes es en temas empresarios, financieros o contables.

**21. El Directorio, con opinión del Comité de Auditoría, aprueba una política de selección y monitoreo de auditores externos en la que se determinan los indicadores que se deben considerar al realizar la recomendación a la asamblea de accionistas sobre la conservación o sustitución del auditor externo.**

El Directorio de la Sociedad propone la designación de auditores externos siendo que el Comité de Auditoría emite su opinión respecto de la misma en miras a velar por su independencia siendo este último el órgano que aprueba la propuesta a presentar a la Asamblea. El Directorio de MtR sigue los lineamientos dispuestos por las Normas de la CNV respecto de la rotación y selección de auditores externos.

## **F) ÉTICA, INTEGRIDAD Y CUMPLIMIENTO**

### *Principios*

*XVII. El Directorio debe diseñar y establecer estructuras y prácticas apropiadas para promover una cultura de ética, integridad y cumplimiento de normas que prevenga, detecte y aborde faltas corporativas o personales serias.*

*XVIII. El Directorio asegurará el establecimiento de mecanismos formales para prevenir y en su defecto lidiar con los conflictos de interés que puedan surgir en la administración y dirección de la compañía. Deberá contar con procedimientos formales que busquen asegurar que las transacciones entre partes relacionadas se realicen en miras del mejor interés de la compañía y el tratamiento equitativo de todos sus accionistas.*

**22. El Directorio aprueba un Código de Ética y Conducta que refleja los valores y principios éticos y de integridad, así como también la cultura**

**de la compañía. El Código de Ética y Conducta es comunicado y aplicable a todos los directores, gerentes y empleados de la compañía.**

El Código de Ética y Conducta de MtR se encuentra aprobado por el Directorio de la Sociedad y publicado en su página web. Este Código alienta los valores asumidos por la Sociedad y señala la conducta de los sujetos alcanzados esperada por la Sociedad, destacándose como principios rectores: la excelencia humana de la institución y los valores morales y éticos, en especial el principio de lealtad. Tal como se expresa en el mismo, este Código es aplicable a Directores, Síndicos y los colaboradores de la Sociedad, ya sean empleados en relación de dependencia efectivos, contratados, permanentes o temporarios y personas que ocasional o periódicamente presten servicios a la Sociedad en virtud de algún contrato o acuerdo o tengan acceso temporal o permanente a las bases de datos administradas por la Sociedad. El Comité de Auditoría es el encargado de velar por el cumplimiento, interpretación y/o alcance del contenido del Código.

**23. El Directorio establece y revisa periódicamente, en base a los riesgos, dimensión y capacidad económica un Programa de Ética e Integridad. El plan es apoyado visible e inequívocamente por la gerencia quien designa un responsable interno para que desarrolle, coordine, supervise y evalúe periódicamente el programa en cuanto a su eficacia. El programa dispone:**

**(i) capacitaciones periódicas a directores, administradores y empleados sobre temas de ética, integridad y cumplimiento; (ii) canales internos de denuncia de irregularidades, abiertos a terceros y adecuadamente difundidos; (iii) una política de protección de denunciantes contra represalias; y un sistema de investigación interna que respete los derechos de los investigados e imponga sanciones efectivas a las violaciones del Código de Ética y Conducta;**

**(iv) políticas de integridad en procedimientos licitatorios; (v) mecanismos para análisis periódico de riesgos, monitoreo y evaluación del Programa; y (vi) procedimientos que comprueben la integridad y trayectoria de terceros o socios de negocios (incluyendo la debida diligencia para la verificación de irregularidades, de hechos ilícitos o de la existencia de vulnerabilidades durante los procesos de transformación societaria y adquisiciones), incluyendo proveedores, distribuidores, prestadores de servicios, agentes e intermediarios.**

El Directorio de MtR aprobó el Programa de Ética e Integridad conforme Ley 27.401 que tiene por finalidad prevenir, detectar y corregir irregularidades y actos ilícitos que involucren a MTR a través de la implementación de mecanismos de prevención, control, supervisión y, eventualmente, sanción basado en los valores y principios éticos de MTR, consagrados en el Código

de Ética y Conducta. Asimismo, se cuenta con una Línea de Ética disponible para la recepción de denuncias.

**24. El Directorio asegura la existencia de mecanismos formales para prevenir y tratar conflictos de interés. En el caso de transacciones entre partes relacionadas, el Directorio aprueba una política que establece el rol de cada órgano societario y define cómo se identifican, administran y divulgan aquellas transacciones perjudiciales a la compañía o sólo a ciertos inversores.**

La Sociedad desarrolló una Política sobre Transacciones con partes relacionadas, en concordancia con el marco legal y regulatorio aplicable definiendo lo que se entiende por parte relacionada y el procedimiento aplicable en el caso que la Sociedad celebre una transacción con una parte relacionada y que involucren un monto relevante. Por otra parte, el Directorio aprobó una Política sobre Conflicto de Interés para identificar, manejar y resolver toda aquella situación que pueda generar un potencial conflicto de interés que pueda existir entre los miembros del Directorio y/o la Comisión Fiscalizadora y la Sociedad. Ambas políticas se encuentran a disposición de los inversores y el público en general en la página web.

## **G) PARTICIPACIÓN DE LOS ACCIONISTAS Y PARTES INTERESADAS**

### *Principios*

*XIX. La compañía deberá tratar a todos los Accionistas de forma equitativa. Deberá garantizar el acceso igualitario a la información no confidencial y relevante para la toma de decisiones assemblearias de la compañía.*

*XX. La compañía deberá promover la participación activa y con información adecuada de todos los Accionistas en especial en la conformación del Directorio.*

*XXI. La compañía deberá contar con una Política de Distribución de Dividendos transparente que se encuentre alineada a la estrategia.*

*XXII. La compañía deberá tener en cuenta los intereses de sus partes interesadas.*

**25. El sitio web de la compañía divulga información financiera y no financiera, proporcionando acceso oportuno e igual a todos los Inversores. El sitio web cuenta con un área especializada para la atención de consultas por los Inversores.**

La Sociedad procura con especial interés mantener una relación transparente y cercana con los inversores, es por ello que desde el Directorio y el Comité



Ejecutivo se busca continuamente mejorar los canales de comunicación y la calidad de información que reciben los accionistas, para que éstos puedan realizar una mejor toma de decisiones, contando con toda la información suficiente para ello, y no sólo cuando los requerimientos legales así lo exijan. Destacamos que durante este ejercicio se ha conformado un Equipo de Relaciones con Inversores, conformado por personas de distintas áreas de la compañía, el cual tiene como principal objetivo brindar información a los accionistas, lo cual lo hace respondiendo sus consultas a través de un formulario web y una casilla de correo electrónico específica: [inversor@matbarofex.com.ar](mailto:inversor@matbarofex.com.ar), los cuales constan publicados en la web, y a través de la cual los inversores pueden realizar todo tipo de consultas; y por otro lado, se realizan reuniones trimestrales informativas, con el objeto de acercar la información a los accionistas en forma proactiva. Además, la web cuenta con un apartado (“Información para inversores”) donde se reúne toda la información y documentación de relevancia para los accionistas y se brindan breves respuestas a las preguntas más frecuentes para agilizar la gestión de diversos trámites que podrían tener que realizar los accionistas.

**26. El Directorio debe asegurar que exista un procedimiento de identificación y clasificación de sus partes interesadas y un canal de comunicación para las mismas.**

El Directorio, a través del Código de Gobierno Societario, el Reglamento de Directorio y el grupo ESG, por medio del Reporte de Sustentabilidad, ha determinado cuáles son los grupos de interés o “stakeholders” de la Sociedad definiéndolos y estableciendo los canales de comunicación con el objetivo de preservar sus intereses. Los grupos de interés son:

- Accionistas: los accionistas mantienen contacto directo con la Sociedad a través de la Asamblea Anual, reuniones informativas trimestrales, el sitio web, un formulario específico en el mismo sitio web para consultas, un correo electrónico ([inversor@matbarofex.com.ar](mailto:inversor@matbarofex.com.ar)) y el Reporte de Sustentabilidad.
- Clientes: MtR lleva a cabo reuniones presenciales y virtuales, establece como medio de comunicación; los llamados telefónicos diarios, charlas de interés, desayunos de trabajo, capacitaciones, webinars, redes sociales, mailing, redes sociales, encuestas de satisfacción, conferencias, exposiciones y eventos de la industria.
- Comunidad en general; los canales establecidos para comunicarse son a través de las redes sociales, el Reporte de Sustentabilidad y los cursos de capacitación.
- Empleados: los empleados tienen espacios de encuentro con el área de Capital Humano, inducciones formales del negocio y el propósito de la Sociedad para ingresantes, mailings, charlas y desayunos con Comité

Ejecutivo y Gerencia, presentación de las Prioridades Estratégicas semestrales, slack y campañas de comunicación.

- Medios de comunicación: MtR se pone a disposición a través de reuniones presenciales de relacionamiento, envío de gacetillas e información y notas con ejecutivos del Grupo.
- Proveedores: Los canales de comunicación con los proveedores se establecen a través de reuniones presenciales y virtuales, llamados y mailing.
- Reguladores: La Sociedad lleva a cabo reuniones presenciales, participación en grupos de trabajo ad-hoc y mesas de innovación. A través de respuesta a vistas y requerimientos puntuales del regulador establece la relación con este incluyendo el cumplimiento de envío de hechos relevantes, mailings y el intercambio de visitas.

**27. El Directorio remite a los Accionistas, previo a la celebración de la Asamblea, un “paquete de información provisorio” que permite a los Accionistas, a través de un canal de comunicación formal, realizar comentarios no vinculantes y compartir opiniones discrepantes con las recomendaciones realizadas por el Directorio, teniendo este último que, al enviar el paquete definitivo de información, expedirse expresamente sobre los comentarios recibidos que crea necesario.**

De conformidad con la Ley General de Sociedades, y reflejado en el Código de Gobierno Societario y la legislación vigente establece que es un derecho inherente a la calidad de accionista de la sociedad poner a disposición de esta toda la información relativa a la Asamblea en la página web de MtR, en la sede social y a través de la casilla de correo: [inversor@matbarofex.com.ar](mailto:inversor@matbarofex.com.ar)

**28. El estatuto de la compañía considera que los Accionistas puedan recibir los paquetes de información para la Asamblea de Accionistas a través de medios virtuales y participar en las Asambleas a través del uso de medios electrónicos de comunicación que permitan la transmisión simultánea de sonido, imágenes y palabras, asegurando el principio de igualdad de trato de los participantes.**

Los paquetes de información para los accionistas están a disposición de estos a través de distintos canales de comunicación permitiendo de esta manera una relación fluida. El sitio web de la sociedad establece un apartado específico (“Información para Inversores”) orientado a facilitar el acceso a todo el paquete de información relativo a la Asamblea (Convocatoria junto al orden del día, modelo de carta poder, Memoria, Estados Financieros y todo el material relacionado) para los accionistas puedan expedirse.

Asimismo, en el Estatuto Social se prevé la posibilidad de realizar Asambleas a distancia.

**29. La Política de Distribución de Dividendos está alineada a la estrategia y establece claramente los criterios, frecuencia y condiciones bajo las cuales se realizará la distribución de dividendos.**

La Sociedad cuenta con una Política de Distribución de Dividendos aprobado por el Directorio y en concordancia con la normativa vigentes, en donde se estipula como objetivo fijar las directrices que debe orientar a la propuesta de distribución de dividendos para los accionistas y establece los parámetros del procedimiento por el cual se realizará la misma. También establece el ámbito y los órganos de aplicación, las oportunidades y procedimiento de pago, así como los parámetros de cálculo. Esta Política está disponible en la página web de la Sociedad.”

**NÓMINA DE DIRECTORES, COMISIÓN FISCALIZADORA Y AUDITORES EXTERNOS****Integrantes del Directorio**

Presidente	Andrés Emilio Ponte
Vicepresidente	Marcos A. Hermansson
Secretario	Francisco J.M. Fernández Candía
Tesorero	Sebastián Martín Bravo
Vocal Titular	Ignacio María Bosch
Vocal Titular	Marcelo José Rossi
Vocal Titular	Alfredo Rubén Conde
Vocal Titular	Juan Fabricio Silvestri
Vocal Titular	Carlos Leopoldo Wagener
Vocal Titular	Gabriela Susana Facciano
Vocal Titular	Sebastián Ariel Bottallo
Vocal Titular	Ricardo Daniel Marra
Director Suplente	Gustavo César Cortona
Director Suplente	Ricardo Gustavo Forbes
Director Suplente	María Victoria Cánepa
Director Suplente	Diego Hernán Cifarelli
Director Suplente	Pablo Horacio Cechi
Director Suplente	Ernesto Antuña
Director Suplente	Ignacio Plaza
Director Suplente	Paula Premrou
Director Suplente	José Luis Sablich
Director Suplente	Lorena D'Angelo
Director Suplente	José Carlos Martins

**Comisión fiscalizadora**

Síndico titular	José María Ibarbia
Síndico titular	Enrique Mario Lingua
Síndico titular	Mariana Scrofina
Síndico suplente	María Jimena Riggio
Síndico suplente	Sergio M. Roldán
Síndico suplente	María Victoria Aguirre del Castillo

**Auditores externos**

Auditor titular	Marcelo Héctor Navone
Auditor suplente	Marcelo Santiago Ayub

# MatbaRofex

**MATBA ROFEX SOCIEDAD ANÓNIMA  
ESTADOS FINANCIEROS CONSOLIDADOS  
AL 30 DE JUNIO DE 2024**

# MATBA ROFEX SOCIEDAD ANÓNIMA

Domicilio Legal: Paraguay 777 – Piso 15°  
Rosario - Provincia de Santa Fe

MatbaRofex

## EJERCICIO ECONÓMICO N°116 INICIADO EL 1° DE JULIO DE 2023 ESTADOS FINANCIEROS AL 30 DE JUNIO DE 2024 PRESENTADOS EN FORMA COMPARATIVA (NOTA 2.4)

Actividad principal de la Sociedad: Organizar las operaciones con valores negociables que cuenta con oferta pública y/u otros instrumentos financieros o activos autorizados, así como registrar los contratos de disponible, entrega inmediata, a término, de futuros y opciones sobre productos y subproductos de origen animal, mineral o vegetal, activos digitales y/u otros activos, monedas, instrumentos o índices representativos u otros valores negociables con oferta pública autorizados por la Comisión Nacional de Valores.

Fecha de inscripción en la Inspección General de Personas Jurídicas/Registro Público de Comercio:

- Del estatuto: 28 de noviembre de 1907
- De la última modificación: 7 de agosto de 2023
- Número de inscripción: T° 104 F° 4873 N° 806

Fecha de vencimiento del estatuto: 30 de marzo de 2104

Matrícula CNV: N° 13 - Mercado

CUIT: 30-52569841-2

### Composición del Capital Social (Nota 17) (cifras expresadas en pesos argentinos)


Clase de acciones	Suscripto, integrado e inscripto		
	Acciones en circulación	Acciones propias en cartera	Total del capital social
Escriturales de VN \$1 cada una	122.701.002	218.998	122.920.000

Firmado a los efectos de su identificación con nuestro informe de fecha 2 de septiembre de 2024

**MONASTERIO & ASOCIADOS S.R.L.**

**CROWE**

Matrícula 7/196



**MARCELO H. NAVONE (Socio)**  
Contador Público Mat. 11.180  
C.P.C.E. Santa Fe - Ley 8738

Firmado a los efectos de su identificación con nuestro informe de fecha 2 de septiembre de 2024



**ANDRÉS E. PONTE**  
Presidente



**JOSÉ MARÍA IBARBIA**  
Por Comisión Fiscalizadora

**ESTADO DE RESULTADOS Y DE OTROS RESULTADOS INTEGRALES CONSOLIDADO  
POR LOS EJERCICIOS ECONÓMICOS FINALIZADOS EL 30 DE JUNIO DE 2024 Y 2023**  
(cifras expresadas en pesos - en moneda homogénea)

	Notas	30/06/2024	30/06/2023
Ingresos por servicios	3	53.258.165.565	57.642.435.778
Pérdidas por actividades ordinarias	12	(38.053.025)	-
Ingresos financieros operativos		14.859.443.232	13.980.961.858
Gastos operativos	4	(43.729.068.776)	(40.900.108.046)
<b>RESULTADO OPERATIVO DEL EJERCICIO</b>		<b>24.350.486.996</b>	<b>30.723.289.590</b>
Resultados financieros y por tenencia			
Generados por activos			
Resultado por colocaciones en el país		(9.722.747.988)	(1.753.606.592)
Resultado por colocaciones en el exterior		1.052.026.614	(950.154.353)
Desvalorización inversiones		(127.992.264)	(893.945.208)
Diferencia de cambio		(561.044.124)	263.209.429
Intereses		302.571.125	123.645.720
Generados por pasivos			
Diferencia de cambio		(843.201.679)	(627.403.760)
Intereses		(295.529.781)	(266.523.251)
Resultado por exposición a los cambios en el poder adquisitivo de la moneda (RECPAM)		(2.724.140.501)	(2.567.519.224)
Participación en el resultado del ejercicio sobre inversiones contabilizadas utilizando el método de la participación	5	14.494.566	-
Otros ingresos y egresos netos		289.345.337	45.147.877
<b>RESULTADO DEL EJERCICIO ANTES DE IMPUESTO A LAS GANANCIAS</b>		<b>11.734.268.301</b>	<b>24.096.140.228</b>
Impuesto a las ganancias	6	(5.524.761.815)	(6.407.108.534)
<b>RESULTADO DEL EJERCICIO</b>		<b>6.209.506.486</b>	<b>17.689.031.694</b>
<b>OTROS RESULTADOS INTEGRALES</b>			
<b>Partidas que podrían reclasificarse a resultados:</b>			
Ajuste por conversión de sociedades relacionadas del exterior		315.445.148	511.012.276
<b>Partidas que no serán reclasificadas a resultados:</b>			
Remediación de la obligación de beneficios post-empleo		(33.555.759)	-
<b>TOTAL DE OTROS RESULTADOS INTEGRALES</b>		<b>281.889.389</b>	<b>511.012.276</b>
<b>RESULTADO INTEGRAL TOTAL DEL EJERCICIO</b>		<b>6.491.395.875</b>	<b>18.200.043.970</b>
<b>Resultado del ejercicio atribuible a:</b>			
Controladora		5.843.532.850	16.725.010.589
No controladora		365.973.636	964.021.105
<b>Resultado del ejercicio</b>		<b>6.209.506.486</b>	<b>17.689.031.694</b>
<b>Resultado integral del ejercicio atribuible a:</b>			
Controladora		6.125.611.707	17.236.164.827
No controladora		365.784.168	963.879.143
<b>Resultado integral total del ejercicio</b>		<b>6.491.395.875</b>	<b>18.200.043.970</b>
<b>Resultado por acción ordinaria</b>			
Básico	32	49,87	140,22
Diluido	32	49,87	140,22


Las notas que se acompañan son parte integrante de estos estados financieros consolidados.

Firmado a los efectos de su identificación con nuestro informe de fecha 2 de septiembre de 2024

**MONASTERIO & ASOCIADOS S.R.L.**

CROWE

Matrícula 7/196



**MARCELO H. NAVONE (Socio)**


Contador Público Mat. 11.180  
C.P.C.E. Santa Fe - Ley 8738

Firmado a los efectos de su identificación con nuestro informe de fecha 2 de septiembre de 2024



**ANDRÉS E. PONTE**

Presidente



**JOSÉ MARÍA IBARBIA**

Por Comisión Fiscalizadora

**ESTADO DE SITUACIÓN FINANCIERA CONSOLIDADO  
AL 30 DE JUNIO DE 2024 Y 2023**

(cifras expresadas en pesos - en moneda homogénea)


	Notas	30/06/2024	30/06/2023
<b>ACTIVO</b>			
<b>ACTIVO NO CORRIENTE</b>			
Activos intangibles	7	22.012.756.040	24.261.690.891
Propiedades, planta y equipo	8	5.287.374.569	5.298.031.881
Llave de negocio	9	49.425.329.150	49.425.329.150
Otros activos		235.410	874.619
Propiedades de inversión	10	1.645.287.591	1.688.025.217
Activos por derecho de uso	11	373.941.691	111.147.237
Inversiones contabilizadas utilizando el método de la participación	5	904.014.536	-
Inversiones en otras entidades	12	4.916.477.152	5.033.094.662
Otros créditos	13	149.637.608	22.599.085
Activos por impuesto diferido	6	69.919.040	-
<b>TOTAL DEL ACTIVO NO CORRIENTE</b>		<b>84.784.972.787</b>	<b>85.840.792.742</b>
<b>ACTIVO CORRIENTE</b>			
Otros créditos	13	1.849.664.500	1.937.176.467
Créditos por servicios	14	1.755.751.139	2.543.372.012
Otros activos financieros a costo amortizado	15	305.911.112	177.109.728
Efectivo y equivalentes de efectivo	16	155.426.557.600	167.541.983.054
<b>TOTAL DEL ACTIVO CORRIENTE</b>		<b>159.337.884.351</b>	<b>172.199.641.261</b>
<b>TOTAL DEL ACTIVO</b>		<b>244.122.857.138</b>	<b>258.040.434.003</b>
<b>PATRIMONIO</b>			
Aportes de los propietarios		68.167.998.512	68.529.860.081
Resultados acumulados		75.416.160.094	76.336.567.125
Otros componentes		858.311.759	425.109.658
Atribuible a las participaciones no controladoras		3.209.980.688	4.037.430.199
<b>TOTAL DEL PATRIMONIO</b>		<b>147.652.451.053</b>	<b>149.328.967.063</b>
<b>PASIVO</b>			
<b>PASIVO NO CORRIENTE</b>			
Otros pasivos	18	225.015.428	47.823.563
Pasivo por impuesto diferido	6	4.546.228.526	4.035.905.222
Deudas financieras	19	2.924.542.374	3.965.872.159
<b>TOTAL DEL PASIVO NO CORRIENTE</b>		<b>7.695.786.328</b>	<b>8.049.600.944</b>
<b>PASIVO CORRIENTE</b>			
Otros pasivos	18	2.043.170.019	2.110.868.363
Deudas financieras	19	1.085.885.796	1.133.391.698
Cargas fiscales	20	4.130.116.271	3.571.815.680
Remuneraciones y cargas sociales	21	2.297.911.787	2.286.766.412
Cuentas por pagar	22	79.217.535.884	91.559.023.843
<b>TOTAL DEL PASIVO CORRIENTE</b>		<b>88.774.619.757</b>	<b>100.661.865.996</b>
<b>TOTAL DEL PASIVO</b>		<b>96.470.406.085</b>	<b>108.711.466.940</b>
<b>TOTAL DEL PATRIMONIO Y PASIVO</b>		<b>244.122.857.138</b>	<b>258.040.434.003</b>

Las notas que se acompañan son parte integrante de estos estados financieros consolidados.

Firmado a los efectos de su identificación con nuestro informe de fecha 2 de septiembre de 2024

**MONASTERIO & ASOCIADOS S.R.L.**

**CROWE**  
Matrícula 7/196



**MARCELO H. NAVONE (Socio)**  
Contador Público Mat. 11.180  
C.P.C.E. Santa Fe - Ley 8738

Firmado a los efectos de su identificación con nuestro informe de fecha 2 de septiembre de 2024



**ANDRÉS E. PONTE**  
Presidente



**JOSÉ MARÍA IBARBIA**  
Por Comisión Fiscalizadora



**MATBA ROFEX SOCIEDAD ANÓNIMA**



**ESTADO DE CAMBIOS EN EL PATRIMONIO CONSOLIDADO  
POR EL EJERCICIO ECONÓMICO FINALIZADO EL 30 DE JUNIO DE 2024**

(cifras expresadas en pesos – en moneda homogénea)

Concepto	Aportes de los propietarios				Resultados acumulados				Otros componentes				Totales						
	Capital social (Nota 17)	Ajuste de capital	Acciones propias en cartera (Nota 17)	Ajuste de acciones propias en cartera (Nota 17)	Costo de adquisición de acciones propias en cartera (Nota 17)	Prima de fusión	Total	Fondo de Garantía Ley N° 26.831	Reserva legal	Reserva facultativa	Reserva especial Res. Gral. 609 CNV	Resultados no asignados		Total	Transacciones entre propietarios	Reserva por conversión de sociedades relacionadas del exterior	Otros resultados diferidos	Total	Participaciones de la controladora
<b>Saldo al 30 de junio de 2023</b>	122.920.000	11.509.873.170	-	-	56.897.066.311	68.529.860.081	23.416.611.437	2.326.558.634	33.819.232.890	1.900.460	16.772.263.704	76.336.367.125	(163.083.540)	483.901.108	124.292.090	425.109.658	145.291.536.864	4.037.430.199	149.329.967.063
Resolución de la Asamblea General Ordinaria V. Extraordinaria de accionistas de fecha 10 de octubre de 2023	-	-	-	-	-	-	(12.554.480.569)	-	12.554.480.569	-	-	-	-	-	-	-	-	-	-
- Fondo de garantía	-	-	-	-	-	-	1.114.588.105	-	-	-	(1.114.588.105)	-	-	-	-	-	-	-	-
- Reserva facultativa para distribución de dividendos a promeseros ejercidos	-	-	-	-	-	-	-	15.610.421.481	-	-	(15.610.421.481)	-	-	-	-	-	-	-	-
- Distribución de dividendos (*)	-	-	-	-	-	-	-	(6.567.300.582)	-	-	(6.567.300.582)	-	-	-	-	-	(6.567.300.582)	-	(6.567.300.582)
- Absorción de resultados diferidos	-	-	-	-	-	-	-	(163.083.540)	-	-	-	(163.083.540)	-	-	-	-	163.083.540	-	-
Adquisición de acciones propias (Nota 16)	(218.998)	(20.506.245)	218.998	20.506.245	(361.861.569)	-	-	-	-	-	-	-	-	-	-	-	(361.861.569)	-	(361.861.569)
Adquisiciones de acciones de sociedad controladora Argentina Cleaning y Registro S.A. (Nota 25a)	-	-	-	-	-	-	-	-	-	-	-	-	(16.829.479)	-	-	(16.829.479)	(16.829.479)	(408.224.544)	(425.054.023)
Amortización intangibles Matriz S.A.	-	-	-	-	-	-	-	-	-	-	-	-	-	-	-	(28.686.576)	(28.686.576)	-	(28.686.576)
Distribución dividendos Argentina Cleaning y Registro S.A.	-	-	-	-	-	-	-	-	-	-	-	-	-	-	-	-	-	(785.009.135)	(785.009.135)
Resultado del ejercicio	-	-	-	-	-	-	-	-	-	-	5.843.532.850	5.843.532.850	-	-	-	5.843.532.850	365.973.636	6.209.506.486	
Otros resultados integrales del ejercicio	-	-	-	-	-	-	-	-	-	-	-	(33.555.759)	-	-	-	315.634.616	282.078.857	(189.468)	281.899.389
<b>Saldo al 30 de junio de 2024</b>	122.701.002	11.489.366.925	218.998	20.506.245	(361.861.569)	68.167.998.512	11.976.719.973	2.326.558.634	55.253.750.618	1.900.460	5.857.230.209	75.416.160.094	(16.829.479)	779.535.724	95.605.514	858.311.759	144.442.470.385	3.209.980.668	147.652.451.053

(\*) Corresponde a la desatención parcial de la reserva facultativa y la distribución de dividendos por la suma de 2.581.000.000 en moneda de fecha de la Asamblea.

Las notas que se acompañan son parte integrante de estos estados financieros consolidados.

Firmado a los efectos de su identificación con nuestro informe de fecha 2 de septiembre de 2024  
**MONASTERIO & ASOCIADOS S.R.L.**

CROWE  
Matrícula 71486

**MARCELO H. NAVONE (Socio)**  
Contador Público Mat. 11.180  
C.P.C.E. Santa Fe – Ley 9738

Firmado a los efectos de su identificación con nuestro informe de fecha 2 de septiembre de 2024

**JOSÉ MARÍA IBARBIA**  
Por Comisión Fiscalizadora

**ANDRÉS E. PONTE**  
Presidente

**MATBA ROFEX SOCIEDAD ANÓNIMA**



**ESTADO DE CAMBIOS EN EL PATRIMONIO CONSOLIDADO POR EL EJERCICIO ECONÓMICO FINALIZADO EL 30 DE JUNIO DE 2023**

(cifras expresadas en pesos - en moneda homogénea)

Concepto	Aportes de los propietarios				Resultados acumulados					Otros componentes				Totales			
	Capital social (Nota 17)	Ajuste de capital	Prima de fusión	Total	Fondo de Garantía Ley N° 26.831	Reserva legal	Reserva facultativa	Reserva especial Res. Gral. 609 CNV	Resultados no asignados	Total	Transacciones entre propietarios	Reserva por conversión de sociedades relacionadas del exterior	Otros resultados diferidos		Total	Participaciones de la controladora no controladora	
<b>Saldos al 30 de junio de 2022</b>	122.920.000	11.509.873,170	56.897.066,911	68.529.860,081	45.416.522,300	2.326.558,634	9.602.429,211	1.900,460	9.959.307,048	67.307.317,653	(1.521.290,960)	(47.253,130)	152.978,664	(1.415.565,426)	134.421.612,308	3.092.612,265	137.514.224,573
Resolución de la Asamblea General Ordinaria y Extraordinaria de accionistas de fecha 27 de octubre de 2022:																	
- Adecuación fondo de garantía	-	-	-	-	(28.407,468,833)	-	26.886,177,875	-	-	(1.521,290,958)	1.521,290,958	-	-	1.521,290,958	-	-	-
- Fondo de garantía	-	-	-	-	6.407,557,970	-	-	-	(6.407,557,970)	-	-	-	-	-	-	-	-
- Reserva facultativa para distribución de dividendos a próximos ejercicios	-	-	-	-	-	-	3.505,095,963	-	(3.505,095,963)	-	-	-	-	-	-	-	-
- Distribución de dividendos (*)	-	-	-	-	-	-	(6.174,470,159)	-	-	(6.174,470,159)	-	-	-	-	(6.174,470,159)	-	(6.174,470,159)
Adquisiciones de acciones de sociedad controlada Matriz S.A.	-	-	-	-	-	-	-	-	-	-	(163,083,538)	-	-	(163,083,538)	(163,083,538)	(19,061,209)	(182,144,747)
Anonización intangibles Matriz S.A.	-	-	-	-	-	-	-	-	-	-	-	-	(28,686,574)	(28,686,574)	(28,686,574)	-	(28,686,574)
Resultado del ejercicio	-	-	-	-	-	-	-	-	16.725,010,589	16.725,010,589	-	-	-	-	16.725,010,589	964,021,105	17.689,031,694
Otros resultados integrales del ejercicio	-	-	-	-	-	-	-	-	-	-	-	511,154,238	-	511,154,238	511,154,238	(141,962)	511,012,276
<b>Saldos al 30 de junio de 2023</b>	122.920.000	11.509.873,170	56.897.066,911	68.529.860,081	23.416.511,437	2.326.558,634	33.819,232,890	1.900,460	16.772,263,704	76.336.567,125	(163,083,540)	463.901,108	124.292,090	425.109,658	145.291.536,864	4.037.430,199	149.328.967,063

(\*) Corresponde a la desafectación parcial de la reserva facultativa y la distribución de dividendos por la suma de 1.000.000,000 en moneda de fecha de la Asamblea.

Las notas que se acompañan son parte integrante de estos estados financieros consolidados.

Firmado a los efectos de su identificación con nuestro informe de fecha 2 de septiembre de 2024  
**MONASTERIO & ASOCIADOS S.R.L.**

CROWE  
 Matriculada 7/196

**MARCELO H. NAVONE (Socio)**  
 Contador Público Mat. 1.1.180  
 C.P.C.E. Santa Fe - Ley 8738

Firmado a los efectos de su identificación con nuestro informe de fecha 2 de septiembre de 2024

**JOSÉ MARÍA IBARBIA**  
 Por Comisión Fiscalizadora

**ANDRÉS E. PONTE**  
 Presidente

**ESTADO DE FLUJOS DE EFECTIVO CONSOLIDADO  
POR LOS EJERCICIOS ECONÓMICOS FINALIZADOS EL 30 DE JUNIO DE 2024 Y 2023**

(cifras expresadas en pesos - en moneda homogénea)


	30/06/2024	30/06/2023
<b>Causas de las variaciones del efectivo y equivalentes de efectivo</b>		
<b>Actividades de operación</b>		
Resultado del ejercicio	6.209.506.486	17.689.031.694
Impuesto a las ganancias	5.524.761.815	6.407.108.534
<b>Ajustes para arribar al flujo de efectivo proveniente de las actividades de operación</b>		
Depreciaciones de propiedades, planta y equipo	814.736.380	791.907.823
Amortizaciones de activos intangibles	2.230.531.775	2.308.755.913
Depreciaciones de activos por derecho de uso	304.978.181	99.719.433
Depreciaciones de propiedades de inversión	42.737.626	42.737.626
Participación en el resultado del ejercicio sobre inversiones contabilizadas utilizando el método de la participación	(14.494.566)	-
Diferencias por conversión en propiedad, planta y equipo	4.024.841	(3.639.145)
Diferencias por conversión en derecho de uso	(29.860.588)	-
Resultados financieros y por tenencia (incluyendo RECPAM)	12.920.058.598	6.672.297.239
Remediación de la obligación de beneficios post-empleo	(33.555.759)	-
Ajuste por conversión de sociedades relacionadas del exterior	315.445.148	511.012.276
<b>Cambios en activos y pasivos operativos</b>		
Variación otros créditos	(611.866.747)	(710.752.963)
Variación activos por derecho de uso	(18.685.688)	-
Variación créditos por servicios	(3.640.486.335)	(4.561.628.990)
Variación otros pasivos	(761.838.561)	500.924.530
Variación otros pasivos financieros	95.731	4.949.383
Variación cargas fiscales	(977.445.635)	316.915.612
Variación remuneraciones y cargas sociales	2.084.413.050	1.825.917.203
Variación cuentas por pagar	(11.918.586.585)	(62.585.269.072)
Impuestos a las ganancias pagado	(3.249.243.211)	(5.261.527.500)
<b>Flujo neto de efectivo generado por / (utilizado en) las actividades de operación</b>	<b>9.195.225.956</b>	<b>(35.951.540.404)</b>
<b>Actividades de inversión</b>		
Variación neta de otros activos financieros a costo amortizado	(1.436.635.224)	(15.230.760)
Variación de inversión en otras entidades	(11.374.754)	(186.488.301)
Pagos por compra de Lumina América S.A.U.	-	(3.638.538.450)
Pagos por compra de propiedades, planta y equipo	(808.103.909)	(525.483.191)
Pagos por compra de activos intangibles	(10.283.500)	(82.525.069)
Cobro liquidación Matriz S.A.	18.086.514	-
Pagos por inversión en sociedades asociadas	(889.519.970)	-
<b>Flujo neto de efectivo utilizado en las actividades de inversión</b>	<b>(3.137.830.843)</b>	<b>(4.448.265.771)</b>
<b>Actividades de financiación</b>		
Contraprestación transferida por transacciones de patrimonio - Matriz S.A.	-	(182.144.747)
Variación neta de préstamos	(1.128.233.209)	(74.392.882)
Pagos de dividendos en efectivo	(6.933.326.836)	(6.086.146.905)
Pagos por inversión en sociedades controladas	(425.054.023)	-
Pago por recompra de acciones propias	(361.861.569)	-
<b>Flujo neto de efectivo utilizado en las actividades de financiación</b>	<b>(8.848.475.637)</b>	<b>(6.342.684.534)</b>
<b>Resultados financieros y por tenencia (incluyendo RECPAM) del efectivo y sus equivalentes</b>	<b>(9.324.344.930)</b>	<b>(3.290.137.869)</b>
Disminución neta del efectivo y equivalentes de efectivo	(12.115.425.454)	(50.032.628.578)
Efectivo y equivalentes de efectivo al inicio del ejercicio	167.541.983.054	217.574.611.632
<b>Efectivo y equivalente del efectivo al cierre del ejercicio</b>	<b>155.426.557.600</b>	<b>167.541.983.054</b>

Las notas que se acompañan son parte integrante de estos estados financieros consolidados.

Firmado a los efectos de su identificación con nuestro informe de fecha 2 de septiembre de 2024

**MONASTERIO & ASOCIADOS S.R.L.**

CROWE  
Matrícula 7/196



**MARCELO H. NAVONE (Socio)**

Contador Público Mat. 11.180  
C.P.C.E. Santa Fe - Ley 8738

Firmado a los efectos de su identificación con nuestro informe de fecha 2 de septiembre de 2024



**ANDRÉS E. PONTE**

Presidente



**JOSÉ MARÍA IBARBIA**

Por Comisión Fiscalizadora

**MATBA ROFEX SOCIEDAD ANÓNIMA**  
**NOTAS A LOS ESTADOS FINANCIEROS CONSOLIDADOS**  
**AL 30 DE JUNIO DE 2024 PRESENTADOS EN FORMA COMPARATIVA**

MatbaRofex

(cifras expresadas en pesos argentinos – en moneda homogénea)

**NOTA 1: INFORMACIÓN GENERAL**

La información relativa a los antecedentes de Matba Rofex Sociedad Anónima (en adelante mencionada indistintamente como la “Sociedad”, “Matba Rofex Sociedad Anónima” o “Matba Rofex”) en cuanto a su fecha de constitución, datos registrales, plazo de duración, domicilio, objeto y otros aspectos societarios se encuentran explicitados en la carátula que precede al estado de situación financiera consolidado.

Las sociedades controladas por la Sociedad, en adelante denominadas en su conjunto como “el Grupo”, cuyos estados financieros han sido incluidos en los presentes estados financieros consolidados, son las siguientes:


Sociedad	País	Actividad principal	Participación directa en capital y votos	Participación indirecta en capital y votos	Participación total al 30/06/2024	Participación total al 30/06/2023
Nexo Agente de Liquidación y Compensación Integral S.A.	Argentina	Agente de Liquidación y Compensación Integral	95%	4,64%	99,64%	99,59%
PagoK S.A.U.	Argentina	Servicios de financiación y actividades financieras	100%	-	100%	100%
Rofex Uruguay Bolsa de Valores y Futuros S.A.	Uruguay	Bolsa de valores	61,25%	35,97%	97,22%	96,85%
Argentina Clearing y Registro S.A.	Argentina	Compensación y liquidación de contratos	92,84%	-	92,84%	91,86%
Primary Argentina S.A.	Argentina	Servicios informáticos integrales	90%	9,28%	99,28%	99,19%
Primary Ventures S.A.	Argentina	Actividades de inversión en emprendimientos y en sociedades de cualquier naturaleza por cuenta propia o en representación de terceros	100%	-	100%	99,59%
Lúmina Américas S.A.U.	Argentina	Servicios informáticos integrales	100%	-	100%	100%
Matriz S.A.	Argentina	Servicios informáticos integrales	-	-	-	99,39%
Nexo Uruguay Corredor de Bolsa S.A.	Uruguay	Corredor de bolsa	100%	-	100%	100%
MTR Technology S.A.	Uruguay	Servicios informáticos integrales	-	99,92%	99,92%	99,19%
Lumina Américas S.A. de C.V.	México	Servicios informáticos integrales	2%	97,92%	99,92%	100,00%
Primary International Inc.	E.E.U.U.	Actividades de inversión en otras sociedades	-	99,92%	99,92%	-

Firmado a los efectos de su identificación con nuestro informe de fecha 2 de septiembre de 2024

**MONASTERIO & ASOCIADOS S.R.L.**

**CROWE**

Matrícula 7/196



**MARCELO H. NAVONE (Socio)**  
 Contador Público Mat. 11.180  
 C.P.C.E. Santa Fe - Ley 8738

Firmado a los efectos de su identificación con nuestro informe de fecha 2 de septiembre de 2024



**ANDRÉS E. PONTE**  
 Presidente



**JOSÉ MARÍA IBARBIA**  
 Por Comisión Fiscalizadora

**MATBA ROFEX SOCIEDAD ANÓNIMA**  
**NOTAS A LOS ESTADOS FINANCIEROS CONSOLIDADOS**  
**AL 30 DE JUNIO DE 2024 PRESENTADOS EN FORMA COMPARATIVA**

MatbaRofex

(cifras expresadas en pesos argentinos – en moneda homogénea)

**NOTA 1: INFORMACIÓN GENERAL (continuación)**

Sociedad controlada Matriz S.A.: Con fecha 30 de junio de 2023 los accionistas de Matriz S.A. reunidos en Asamblea resolvieron su disolución anticipada y el inicio del proceso de liquidación. Con posterioridad, el 6 de octubre de 2023, los accionistas de Matriz S.A., reunidos en Asamblea, aprobaron el balance final de liquidación y el proyecto de distribución. En dicho proyecto se incluye un saldo a pagar a Matba Rofex Sociedad Anónima por 9.465.311 el cual ha sido cobrado el 29 de diciembre de 2023.

Sociedad controlada PagoK S.A.U.: El 25 de junio de 2024, Matba Rofex, como único accionista de PagoK, decidió disolver anticipadamente la sociedad tras la baja de su matrícula en el Registro de Proveedores de Servicios de Pago (PSP) y la falta de operaciones comerciales. En este sentido, se iniciaron las medidas para gestionar la liquidación ordenada de PagoK, asegurando el tratamiento adecuado de todos los pasivos y activos durante el proceso de disolución.

Sociedad controlada Primary International Inc.: Con fecha 25 de marzo de 2024 el Directorio de Primary Argentina S.A. aprobó la creación de la sociedad Primary International Inc., ubicada en el estado de Delaware, Estados Unidos. El aporte inicial a esta nueva sociedad se concretó con fecha 6 de abril de 2024 mediante la transferencia de la totalidad de la tenencia accionaria que Primary Argentina S.A. mantenía sobre la sociedad controlada MTR Technology S.A.

Luego, con fecha 19 de junio de 2024 Lumina Américas S.A.U. adquirió el 88,84% de Primary International Inc., realizando el aporte de la totalidad de la tenencia accionaria que mantenía sobre la sociedad controlada Lumina Américas S.A. de C.V.

Al 30 de junio de 2024, Primary Argentina S.A. y Lumina Américas S.A.U. poseen el 11,16% y 88,84% de Primary International Inc., respectivamente.

Estos aportes y transferencias se dieron en el marco de una reorganización societaria, aprobada tratada por el Directorio de Matba Rofex con fecha 11 de marzo de 2024, que no modificó a nivel grupo la propiedad en dichas subsidiarias.

**1.1. Marco legal del mercado de capitales**

El 27 de enero de 2013, entró en vigencia La Ley de Mercado de Capitales N° 26.831. Dicha ley introdujo una reforma integral al régimen vigente en todo el territorio nacional en materia de oferta pública. La Comisión Nacional de Valores (CNV) sancionó el nuevo texto de normas de CNV (NT 2013) con fecha 5 de septiembre de 2013 mediante la Resolución General N°622/2013. A partir de dicha Ley, la CNV es el ente encargado de autorizar y llevar el registro de todos los mercados y cámaras compensadoras del país, quienes quedan sometidos en cuanto a su actuación como tales a las disposiciones previstas en el Título VI, "Mercados y Cámara Compensadoras", del N.T. 2013 de las normas de CNV.

**NOTA 2: BASES DE PREPARACIÓN Y PRESENTACIÓN DE LOS ESTADOS FINANCIEROS CONSOLIDADOS**


A continuación, se detallan las políticas contables más importantes aplicadas en la preparación de los presentes estados financieros. Dichas políticas han sido aplicadas de manera uniforme en los ejercicios presentados, a menos que se indique lo contrario.

Firmado a los efectos de su identificación con  
nuestro informe de fecha 2 de septiembre de 2024

**MONASTERIO & ASOCIADOS S.R.L.**

**CROWE**

Matrícula 7/196



**MARCELO H. NAVONE (Socio)**

Contador Público Mat. 11.180  
C.P.C.E. Santa Fe - Ley 8738

Firmado a los efectos de su identificación con  
nuestro informe de fecha 2 de septiembre de 2024



**ANDRÉS E. PONTE**

Presidente



**JOSÉ MARÍA IBARBIA**

Por Comisión Fiscalizadora

**MATBA ROFEX SOCIEDAD ANÓNIMA**  
**NOTAS A LOS ESTADOS FINANCIEROS CONSOLIDADOS**  
**AL 30 DE JUNIO DE 2024 PRESENTADOS EN FORMA COMPARATIVA**

MatbaRofex

(cifras expresadas en pesos argentinos – en moneda homogénea)

**NOTA 2: BASES DE PREPARACIÓN Y PRESENTACIÓN DE LOS ESTADOS FINANCIEROS CONSOLIDADOS (continuación)**

**2.1. Manifestación de cumplimiento de las Normas de Contabilidad NIIF (NIIF)**

Los presentes estados financieros de la Sociedad por el ejercicio económico finalizado el 30 de junio de 2024 han sido preparados y presentados de conformidad con las Normas de Contabilidad NIIF, adoptadas por la Federación Argentina de Consejos Profesionales de Ciencias Económicas (FACPCE) como normas contables profesionales, tal como fueron aprobadas por el Consejo de Normas Internacionales de Contabilidad (IASB, por su sigla en inglés) e incorporadas por la Comisión Nacional de Valores a su normativa.

**2.2. Información financiera de las sociedades consolidadas**

A continuación, se transcriben, en forma resumida, las principales cifras de los estados financieros de Nexo Agente de Liquidación y Compensación Integral S.A. (Nexo), Rofex Uruguay Bolsa de Valores y Futuros S.A. (UFEX), Argentina Clearing y Registro S.A. (ACyRSA), Primary Argentina S.A. (Primary Argentina), Primary Ventures S.A. (Primary Ventures), Lumina Américas S.A.U. (Lumina), PagoK S.A.U. (Pagok), Nexo Uruguay Corredor de Bolsa S.A. (Nexo UY), MTR Technology S.A. (MTR Tech), Lumina Américas S.A. de C.V. (Lumina México) y Primary International Inc. (PMY International) al 30 de junio de 2024 y 2023 utilizadas para la consolidación:

Estado de resultados y de otros resultados integrales:

30/06/2024	Nexo	UFEX	ACYRSA	Primary Argentina	PagoK	Primary Ventures
Moneda	ARS	USD	ARS	ARS	ARS	ARS
Resultado operativo	268.513.191	(75.778)	10.134.801.761	2.972.486.935	(9.755.611)	(67.041.685)
Resultados financieros y por tenencia	34.486.854	(7.438)	(4.253.970.061)	(329.753.939)	(918.233)	22.477.484
Resultado por exposición a los cambios en el poder adquisitivo de la moneda (RECPAM)	(80.610.151)	-	(443.926.225)	(630.569.732)	(1.485.224)	2.835.481
Resultados por inversiones en asociadas	-	-	143.450.863	391.568.922	-	-
Otros ingresos y egresos	-	-	-	9.540.457	-	-
<b>Resultado antes de impuestos</b>	<b>222.389.894</b>	<b>(83.216)</b>	<b>5.580.356.338</b>	<b>2.413.272.643</b>	<b>(12.159.068)</b>	<b>(41.728.720)</b>
Impuesto a las ganancias	(53.142.229)	(2.082)	(727.059.046)	(385.911.794)	(3.965.576)	(21.024.565)
Otros resultados integrales	-	-	(3.357.402)	(58.520.315)	-	-
<b>Resultado neto</b>	<b>169.247.665</b>	<b>(85.298)</b>	<b>4.849.939.890</b>	<b>1.968.840.534</b>	<b>(16.124.644)</b>	<b>(62.753.285)</b>


30/06/2024	Lumina	MTR Tech	Nexo UY	PMY International	Lumina México
Moneda	ARS	USD	USD	USD	MEX
Resultado operativo	(513.063.531)	398.515	(176.746)	(5.015)	35.737.277
Resultados financieros y por tenencia	99.103.182	11.976	(20.528)	-	7.945.178
Resultado por exposición a los cambios en el poder adquisitivo de la moneda (RECPAM)	53.781.313	-	-	-	-
Resultados por inversiones en asociadas	4.342.081.417	-	-	453.330	-
Otros ingresos y egresos	-	-	-	-	-
<b>Resultado antes de impuestos</b>	<b>3.981.902.381</b>	<b>410.491</b>	<b>(197.274)</b>	<b>448.315</b>	<b>43.800.197</b>
Impuesto a las ganancias	(1.619.285.512)	(27.317)	-	-	(13.303.413)
Otros resultados integrales	(3.426.288.431)	-	-	-	(500.368)
<b>Resultado neto</b>	<b>(1.063.671.562)</b>	<b>383.174</b>	<b>(197.274)</b>	<b>(85.241)</b>	<b>28.174.670</b>

Firmado a los efectos de su identificación con nuestro informe de fecha 2 de septiembre de 2024

**MONASTERIO & ASOCIADOS S.R.L.**

**CROWE**

Matrícula 7/196



**MARCELO H. NAVONE (Socio)**  
 Contador Público Mat. 11.180  
 C.P.C.E. Santa Fe - Ley 8738

Firmado a los efectos de su identificación con nuestro informe de fecha 2 de septiembre de 2024



**ANDRÉS E. PONTE**  
 Presidente



**JOSÉ MARÍA IBARBIA**  
 Por Comisión Fiscalizadora



**MATBA ROFEX SOCIEDAD ANÓNIMA**  
**NOTAS A LOS ESTADOS FINANCIEROS CONSOLIDADOS**  
**AL 30 DE JUNIO DE 2024 PRESENTADOS EN FORMA COMPARATIVA**

MatbaRofex

(cifras expresadas en pesos argentinos – en moneda homogénea)

**NOTA 2: BASES DE PREPARACIÓN Y PRESENTACIÓN DE LOS ESTADOS FINANCIEROS CONSOLIDADOS (continuación)**

**2.2. Información financiera de las sociedades consolidadas (continuación)**

Estado de resultados y de otros resultados integrales (continuación):

30/06/2023	Nexo	UFEX	ACYRSA	Primary Argentina	PagoK	Primary Ventures
Moneda	ARS	USD	ARS	ARS	ARS	ARS
Resultado operativo	571.279.561	(69.871)	12.486.770.867	1.270.249.582	(7.611.009)	(10.749.186)
Resultados financieros y por tenencia	337.041.492	1.393	2.664.125.229	(522.457.759)	(165.379)	23.819.464
Resultado por exposición a los cambios en el poder adquisitivo de la moneda (RECPAM)	(188.217.957)	-	(198.458.891)	(461.019.838)	(787.115)	(5.475.516)
Resultados por inversiones en asociadas	-	-	3.042.378	220.616.710	-	-
Otros ingresos y egresos	-	-	8.004.722	13.179.637	-	-
<b>Resultado antes de impuestos</b>	<b>720.103.096</b>	<b>(68.478)</b>	<b>14.963.484.305</b>	<b>520.568.332</b>	<b>(8.563.503)</b>	<b>7.594.762</b>
Impuesto a las ganancias	(231.696.912)	(1.851)	(3.092.421.153)	(43.751.126)	208.565	(33.893.116)
Otros resultados integrales	-	-	(1.744.224)	(3.603.370)	-	-
<b>Resultado neto</b>	<b>488.406.184</b>	<b>(70.329)</b>	<b>11.869.318.928</b>	<b>473.213.836</b>	<b>(8.354.938)</b>	<b>(26.298.354)</b>

30/06/2023	Lumina	Matriz	MTR Tech	Lumina México
Moneda	ARS	ARS	USD	MEX
Resultado operativo	(113.068.362)	(84.015.962)	248.355	79.522.698
Resultados financieros y por tenencia	(5.639.640)	25.449.777	(24)	(12.010.705)
Resultado por exposición a los cambios en el poder adquisitivo de la moneda (RECPAM)	70.845.873	(32.694.892)	-	-
Resultados por inversiones en asociadas	1.251.688.698	-	-	-
Otros ingresos y egresos	2.845.724	(15.024.412)	-	(6.291.029)
<b>Resultado antes de impuestos</b>	<b>1.206.672.293</b>	<b>(106.285.489)</b>	<b>248.331</b>	<b>61.220.964</b>
Impuesto a las ganancias	(132.001.389)	6.912.957	(13.112)	(16.501.903)
Otros resultados integrales	318.461.952	-	-	-
<b>Resultado neto</b>	<b>1.393.132.856</b>	<b>(99.372.532)</b>	<b>235.219</b>	<b>44.719.061</b>

Estado de situación financiera:


30/06/2024	Nexo	UFEX	ACYRSA	Primary Argentina	PagoK	Primary Ventures
Moneda	ARS	USD	ARS	ARS	ARS	ARS
Activo no corriente	55.953.688	15.134	6.866.860.905	4.447.870.380	-	467.037.476
Activo corriente	27.818.825.073	312.752	45.722.245.453	6.239.970.116	7.500	533.804.797
<b>Total activo</b>	<b>27.874.778.761</b>	<b>327.886</b>	<b>52.589.106.358</b>	<b>10.687.840.496</b>	<b>7.500</b>	<b>1.000.842.273</b>
Pasivo no corriente	4.240.728	-	-	473.771.669	-	-
Pasivo corriente	23.735.469.120	97.065	7.778.344.290	938.130.805	-	19.387.917
<b>Total pasivo</b>	<b>23.739.709.848</b>	<b>97.065</b>	<b>7.778.344.290</b>	<b>1.411.902.474</b>	<b>-</b>	<b>19.387.917</b>
Patrimonio	4.135.068.913	230.821	44.810.762.068	9.275.938.022	7.500	981.454.356
<b>Total pasivo y patrimonio</b>	<b>27.874.778.761</b>	<b>327.886</b>	<b>52.589.106.358</b>	<b>10.687.840.496</b>	<b>7.500</b>	<b>1.000.842.273</b>

Firmado a los efectos de su identificación con nuestro informe de fecha 2 de septiembre de 2024

**MONASTERIO & ASOCIADOS S.R.L.**

**CROWE**

Matrícula 7/196



**MARCELO H. NAVONE (Socio)**  
 Contador Público Mat. 11.180  
 C.P.C.E. Santa Fe - Ley 8738

Firmado a los efectos de su identificación con nuestro informe de fecha 2 de septiembre de 2024



**ANDRÉS E. PONTE**  
 Presidente



**JOSÉ MARÍA IBARBIA**  
 Por Comisión Fiscalizadora

**MATBA ROFEX SOCIEDAD ANÓNIMA**  
**NOTAS A LOS ESTADOS FINANCIEROS CONSOLIDADOS**  
**AL 30 DE JUNIO DE 2024 PRESENTADOS EN FORMA COMPARATIVA**  
(cifras expresadas en pesos argentinos – en moneda homogénea)

MatbaRofex

**NOTA 2: BASES DE PREPARACIÓN Y PRESENTACIÓN DE LOS ESTADOS FINANCIEROS CONSOLIDADOS (continuación)**

**2.2. Información financiera de las sociedades consolidadas (continuación)**

Estado de situación financiera (continuación):


30/06/2024	Lumina	MTR Tech	Nexo UY	PMY Internacional	Lumina México
Moneda	ARS	USD	USD	USD	MEX
Activo no corriente	6.430.773.650	4.235	2.471	7.376.887	3.379.531
Activo corriente	269.859.520	850.474	364.241	44.985	152.432.576
<b>Total activo</b>	<b>6.700.633.170</b>	<b>854.709</b>	<b>366.712</b>	<b>7.421.872</b>	<b>155.812.107</b>
Pasivo no corriente	69.564.314	-	-	-	1.613.803
Pasivo corriente	1.624.410.510	76.350	217.347	-	30.460.456
<b>Total pasivo</b>	<b>1.693.974.824</b>	<b>76.350</b>	<b>217.347</b>	<b>-</b>	<b>32.074.259</b>
Patrimonio	5.006.658.346	778.359	149.365	7.421.872	123.737.848
<b>Total pasivo y patrimonio</b>	<b>6.700.633.170</b>	<b>854.709</b>	<b>366.712</b>	<b>7.421.872</b>	<b>155.812.107</b>

30/06/2023	Nexo	UFEX	ACYRSA	Primary Argentina	PagoK	Primary Ventures
Moneda	ARS	USD	ARS	ARS	ARS	ARS
Activo no corriente	74.585.943	4.185	8.086.849.584	4.237.655.235	3.965.576	455.091.622
Activo corriente	47.299.877.751	281.549	59.031.552.716	4.395.874.714	7.975.564	609.335.487
<b>Total activo</b>	<b>47.374.463.694</b>	<b>285.734</b>	<b>67.118.402.300</b>	<b>8.633.529.949</b>	<b>11.941.140</b>	<b>1.064.427.109</b>
Pasivo no corriente	15.755.564	-	25.392.632	390.560.779	-	142.493
Pasivo corriente	43.392.886.882	299.716	17.487.184.535	935.871.682	510.359	20.076.975
<b>Total pasivo</b>	<b>43.408.642.446</b>	<b>299.716</b>	<b>17.512.577.167</b>	<b>1.326.432.461</b>	<b>510.359</b>	<b>20.219.468</b>
Patrimonio	3.965.821.248	(13.982)	49.605.825.133	7.307.097.488	11.430.781	1.044.207.641
<b>Total pasivo y patrimonio</b>	<b>47.374.463.694</b>	<b>285.734</b>	<b>67.118.402.300</b>	<b>8.633.529.949</b>	<b>11.941.140</b>	<b>1.064.427.109</b>

30/06/2023	Lumina	Matriz	MTR Tech	Lumina México
Moneda	ARS	ARS	USD	MEX
Activo no corriente	5.478.171.546	8.816.972	3.838	3.786.291
Activo corriente	1.006.927.935	36.096.979	444.857	119.533.263
<b>Total activo</b>	<b>6.485.099.481</b>	<b>44.913.951</b>	<b>448.695</b>	<b>123.319.554</b>
Pasivo no corriente	-	2.581.708	-	907.817
Pasivo corriente	414.769.573	179.274	65.397	29.065.767
<b>Total pasivo</b>	<b>414.769.573</b>	<b>2.760.982</b>	<b>65.397</b>	<b>29.973.584</b>
Patrimonio	6.070.329.908	42.152.969	383.298	93.345.970
<b>Total pasivo y patrimonio</b>	<b>6.485.099.481</b>	<b>44.913.951</b>	<b>448.695</b>	<b>123.319.554</b>

Firmado a los efectos de su identificación con  
nuestro informe de fecha 2 de septiembre de 2024  
**MONASTERIO & ASOCIADOS S.R.L.**

**CROWE**  
Matrícula 7/196



**MARCELO H. NAVONE (Socio)**  
Contador Público Mat. 11.180  
C.P.C.E. Santa Fe - Ley 8738

Firmado a los efectos de su identificación con  
nuestro informe de fecha 2 de septiembre de 2024



**ANDRÉS E. PONTE**  
Presidente



**JOSÉ MARÍA IBARBIA**  
Por Comisión Fiscalizadora



**MATBA ROFEX SOCIEDAD ANÓNIMA**  
**NOTAS A LOS ESTADOS FINANCIEROS CONSOLIDADOS**  
**AL 30 DE JUNIO DE 2024 PRESENTADOS EN FORMA COMPARATIVA**

MatbaRofex

(cifras expresadas en pesos argentinos – en moneda homogénea)

**NOTA 2: BASES DE PREPARACIÓN Y PRESENTACIÓN DE LOS ESTADOS FINANCIEROS CONSOLIDADOS (continuación)**

**2.2. Información financiera de las sociedades consolidadas (continuación)**

Estado de flujos de efectivo:

30/06/2024	Nexo	UFEX	ACYRSA	Primary Argentina	PagoK	Primary Ventures
Moneda	ARS	USD	ARS	ARS	ARS	ARS
Flujo de fondos (utilizado en)/generado por actividades operativas	(19.388.681.987)	(265.182)	(719.083.793)	2.616.727.486	(9.726.085)	(124.335.329)
Flujo de fondos (utilizado en)/generado por actividades de inversión	-	(162.972)	(54.249.035)	(175.755.715)	-	(11.369.319)
Flujo de fondos (utilizado en)/generado por actividades de financiación	338.917	330.101	(7.702.160.538)	-	4.701.363	(1.091)
Resultados financieros y por tenencia (incluyendo RECPAM) (utilizado en)/generado por el efectivo y sus equivalentes	(61.914.413)	-	(4.446.456.111)	(271.057.603)	(1.283.905)	22.042.538
<b>Total de fondos (utilizados)/generados en el ejercicio</b>	<b>(19.450.257.483)</b>	<b>(98.053)</b>	<b>(12.921.949.477)</b>	<b>2.169.914.168</b>	<b>(6.308.627)</b>	<b>(113.663.201)</b>


30/06/2024	Lumina	MTR Tech	Nexo UY	PMY International	Lumina México
Moneda	ARS	USD	USD	USD	MEX
Flujo de fondos (utilizado en)/generado por actividades operativas	(274.807.454)	392.050	(4.061)	(5.015)	41.434.488
Flujo de fondos (utilizado en)/generado por actividades de inversión	(287.053.744)	(475.607)	(333.690)	-	(115.742)
Flujo de fondos (utilizado en)/generado por actividades de financiación	-	-	346.639	50.000	-
Resultados financieros y por tenencia (incluyendo RECPAM) (utilizado en)/generado por el efectivo y sus equivalentes	(22.066.015)	-	-	-	-
<b>Total de fondos (utilizados)/generados en el ejercicio</b>	<b>(583.927.213)</b>	<b>(83.557)</b>	<b>8.888</b>	<b>44.985</b>	<b>41.318.746</b>

Firmado a los efectos de su identificación con nuestro informe de fecha 2 de septiembre de 2024

**MONASTERIO & ASOCIADOS S.R.L.**

**CROWE**

Matrícula 7/196



**MARCELO H. NAVONE (Socio)**  
 Contador Público Mat. 11.180  
 C.P.C.E. Santa Fe - Ley 8738

Firmado a los efectos de su identificación con nuestro informe de fecha 2 de septiembre de 2024



**ANDRÉS E. PONTE**  
 Presidente



**JOSÉ MARÍA IBARBIA**  
 Por Comisión Fiscalizadora

**MATBA ROFEX SOCIEDAD ANÓNIMA**  
**NOTAS A LOS ESTADOS FINANCIEROS CONSOLIDADOS**  
**AL 30 DE JUNIO DE 2024 PRESENTADOS EN FORMA COMPARATIVA**

MatbaRofex

(cifras expresadas en pesos argentinos – en moneda homogénea)

**NOTA 2: BASES DE PREPARACIÓN Y PRESENTACIÓN DE LOS ESTADOS FINANCIEROS CONSOLIDADOS (continuación)**

**2.2. Información financiera de las sociedades consolidadas (continuación)**

Estado de flujos de efectivo (continuación):

30/06/2023	Nexo	UFEX	ACYRSA	Primary Argentina	PagoK	Primary Ventures
Moneda	ARS	USD	ARS	ARS	ARS	ARS
Flujo de fondos (utilizado en)/generado por actividades operativas	(31.672.683.329)	(73.102)	14.142.753.659	1.582.302.995	(8.202.970)	(24.083.965)
Flujo de fondos (utilizado en)/generado por actividades de inversión	-	52.135	(62.276.337)	(93.094.339)	-	(187.004.853)
Flujo de fondos (utilizado en)/generado por actividades de financiación	4.410.331	210.458	(6.682.483.358)	-	14.019.852	376.234.406
Resultados financieros y por tenencia (incluyendo RECPAM) (utilizado en)/generado por el efectivo y sus equivalentes	231.603.204	-	2.302.110.023	(561.724.016)	(358.438)	23.563.669
<b>Total de fondos (utilizados)/generados en el ejercicio</b>	<b>(31.436.669.794)</b>	<b>189.491</b>	<b>9.700.103.987</b>	<b>927.484.640</b>	<b>5.458.444</b>	<b>188.709.257</b>


30/06/2023	Lumina	Matriz	MTR Tech	Lumina México
Moneda	ARS	ARS	USD	MEX
Flujo de fondos (utilizado en)/generado por actividades operativas	(19.764.833)	(14.485.311)	207.397	34.008.488
Flujo de fondos (utilizado en)/generado por actividades de inversión	(38.812.040)	13.945.215	(297.963)	(716.761)
Flujo de fondos (utilizado en)/generado por actividades de financiación	-	-	-	-
Resultados financieros y por tenencia (incluyendo RECPAM) (utilizado en)/generado por el efectivo y sus equivalentes	65.206.233	-	-	-
<b>Total de fondos (utilizados)/generados en el ejercicio</b>	<b>6.629.360</b>	<b>(540.096)</b>	<b>(90.566)</b>	<b>33.291.727</b>

Firmado a los efectos de su identificación con nuestro informe de fecha 2 de septiembre de 2024

**MONASTERIO & ASOCIADOS S.R.L.**

**CROWE**

Matrícula 7/196



**MARCELO H. NAVONE (Socio)**  
 Contador Público Mat. 11.180  
 C.P.C.E. Santa Fe - Ley 8738

Firmado a los efectos de su identificación con nuestro informe de fecha 2 de septiembre de 2024



**ANDRÉS E. PONTE**  
 Presidente



**JOSÉ MARÍA IBARBIA**  
 Por Comisión Fiscalizadora

(cifras expresadas en pesos argentinos – en moneda homogénea)

**NOTA 2: BASES DE PREPARACIÓN Y PRESENTACIÓN DE LOS ESTADOS FINANCIEROS CONSOLIDADOS** (continuación)

**2.3. Información financiera en economías hiperinflacionarias**

La NIC 29 “Información financiera en economías hiperinflacionarias” requiere que los estados financieros de una entidad, cuya moneda funcional sea la de una economía de alta inflación, sean expresados en términos de la unidad de medida corriente a la fecha de cierre del ejercicio sobre el que se informa, independientemente de si están basados en el método del costo histórico o en el método del costo corriente.

Para ello, en términos generales, se debe computar en las partidas no monetarias la inflación producida desde la fecha de adquisición o desde la fecha de revaluación según corresponda. Dichos requerimientos también comprenden a la información comparativa de los estados financieros.

A los efectos de concluir sobre si una economía es categorizada como de alta inflación en los términos de la NIC 29, la norma detalla una serie de factores a considerar entre los que se incluye una tasa acumulada de inflación en tres años que se aproxime o exceda el 100%. Es por esta razón que, de acuerdo con la NIC 29 la economía de Argentina debe ser considerada como de alta inflación a partir del 1° de julio de 2018.

Por lo tanto, los presentes estados financieros reconocen los efectos de las variaciones en el poder adquisitivo de la moneda en forma integral mediante la aplicación del método de reexpresión en moneda constante establecido por la NIC 29, conforme con lo establecido por la Resolución General N°777/2018 de la CNV.

Para realizar el ajuste de las cifras expresadas en pesos argentinos, la Sociedad utilizó el índice definido por la Resolución de Junta de Gobierno 539-18 de la FACPCE, cuya variación para el ejercicio finalizado el 30 de junio de 2024 ha sido del 271,53%.

**2.4. Información comparativa**

Los presentes estados financieros consolidados se presentan en forma comparativa con el ejercicio económico finalizado el 30 de junio de 2023. Dichas cifras han sido reexpresadas en moneda de cierre del presente ejercicio de acuerdo con lo indicado en la presente nota, a fin de permitir su comparabilidad y sin que la reexpresión modifique las decisiones tomadas con base en la información contable correspondiente al ejercicio anterior.

Asimismo, y de corresponder, se han realizado reclasificaciones sobre las cifras de los estados financieros del ejercicio anterior, a los efectos de su presentación comparativa con las del presente ejercicio. Todo ello, sin que modifique las decisiones tomadas en base a la información financiera correspondiente a dicho ejercicio.

**2.5. Moneda funcional y moneda de presentación**

La moneda funcional del Grupo es el peso argentino (ARS), siendo asimismo la moneda de presentación de los presentes estados financieros consolidados.


Las sociedades controladas en forma directa Rofex Uruguay Bolsa de Valores y Futuros S.A. (UFEX) y Nexo Uruguay Corredor de Bolsa S.A. (Nexo UY) y las sociedades controladas en forma indirecta Primary International Inc. y MTR Technology S.A., tienen como moneda funcional el dólar estadounidense. La sociedad controlada en forma indirecta Lumina América S.A. de C.V. tiene como moneda funcional el peso mexicano. La conversión de la moneda funcional de estas sociedades a la moneda de presentación se realizó aplicando los criterios establecidos en la NIC 21.

Firmado a los efectos de su identificación con  
nuestro informe de fecha 2 de septiembre de 2024

**MONASTERIO & ASOCIADOS S.R.L.**

**CROWE**

Matrícula 7/196



**MARCELO H. NAVONE (Socio)**

Contador Público Mat. 11.180  
C.P.C.E. Santa Fe - Ley 8738

Firmado a los efectos de su identificación con  
nuestro informe de fecha 2 de septiembre de 2024



**ANDRÉS E. PONTE**

Presidente



**JOSÉ MARÍA IBARBIA**

Por Comisión Fiscalizadora

(cifras expresadas en pesos argentinos – en moneda homogénea)

**NOTA 2: BASES DE PREPARACIÓN Y PRESENTACIÓN DE LOS ESTADOS FINANCIEROS CONSOLIDADOS** (continuación)

**2.6. Cambios en políticas contables. Nuevas normas contables**

**2.6.1. Nuevas normas e interpretaciones adoptadas por la Sociedad a partir del presente ejercicio:**

La Sociedad ha aplicado en el presente ejercicio las siguientes normas, modificaciones e interpretaciones nuevas y revisadas que han sido emitidas:

**Modificaciones a la NIC 1, “Presentación de estados financieros”:** el objetivo de esta modificación es mejorar la exposición de las políticas contables, requiriendo que las entidades expongan las políticas contables materiales en vez de las políticas contables significativas. Para respaldar esta modificación, también se modificó el Documento de Práctica 2 de las NIIF Elaboración de juicios relacionados con la materialidad para proporcionar una guía sobre cómo aplicar el concepto de materialidad a las revelaciones de políticas contables. La aplicación de esta modificación no tuvo un impacto significativo en los presentes estados financieros.

**Modificaciones a la NIC 8, “Políticas contables, cambios en estimaciones contables y errores”:** el objetivo de esta modificación es ayudar a los usuarios a distinguir entre cambios en políticas contables y cambios de estimaciones contables ya que de ellos dependerá si se aplicarán de forma retrospectiva o prospectivamente. La aplicación de esta modificación no tuvo un impacto significativo en los presentes estados financieros.

**Modificaciones a la NIC 12, “Impuesto diferido relacionado con los activos y pasivos derivados de una única transacción”:** exigen que las entidades reconozcan el impuesto diferido sobre las transacciones que, en su reconocimiento inicial, dan lugar a cantidades iguales de diferencias temporales imponibles y deducibles. La aplicación de esta modificación no tuvo un impacto significativo en los presentes estados financieros.

**Modificación a la NIC 12, “Reforma fiscal internacional”:** esta modificación otorga a las empresas una exención temporal de la contabilización de los impuestos diferidos derivados de la reforma fiscal internacional de la Organización para la Cooperación y el Desarrollo Económicos (OCDE). Las enmiendas también introducen requisitos de divulgación específicos para las empresas afectadas. La aplicación de esta modificación no generó impactos significativos en los presentes estados financieros.


**NIIF 17, “Contratos de seguro”:** establece los principios para el reconocimiento, medición y presentación de los contratos de seguros y reemplaza a la NIIF 4. La NIIF 17, requiere que una entidad reconozca la ganancia de un grupo de contratos a lo largo del período en que la entidad proporciona los servicios, y a medida que se libere la entidad del riesgo. Si un grupo de contratos contiene o se convierte en productor de pérdidas, se requiere a la entidad que reconozca de forma inmediata dichas pérdidas. La norma también requiere que se presenten de forma separada los ingresos de actividades ordinarias por seguros, los gastos del servicio de seguro y los gastos o ingresos financieros por seguros. La aplicación de esta modificación no tuvo un impacto significativo en los presentes estados financieros.

Firmado a los efectos de su identificación con nuestro informe de fecha 2 de septiembre de 2024

**MONASTERIO & ASOCIADOS S.R.L.**

**CROWE**

Matrícula 7/196



**MARCELO H. NAVONE (Socio)**

Contador Público Mat. 11.180  
C.P.C.E. Santa Fe - Ley 8738

Firmado a los efectos de su identificación con nuestro informe de fecha 2 de septiembre de 2024



**ANDRÉS E. PONTE**

Presidente



**JOSÉ MARÍA IBARBIA**

Por Comisión Fiscalizadora

(cifras expresadas en pesos argentinos – en moneda homogénea)

**NOTA 2: BASES DE PREPARACIÓN Y PRESENTACIÓN DE LOS ESTADOS FINANCIEROS CONSOLIDADOS** (continuación)

**2.6. Cambios en políticas contables. Nuevas normas contables (continuación)**

**2.6.2. Nuevas normas, modificaciones e interpretaciones publicadas que todavía no han entrado en vigor para ejercicios que comiencen a partir de 1 de julio de 2023 y no han sido adoptadas anticipadamente:**

**Modificaciones a la NIC 1, “Presentación de estados financieros” sobre la clasificación de pasivos:** estas modificaciones aclaran que los pasivos se clasifican como corrientes o no corrientes, dependiendo de los derechos que existan al final del período sobre el que se informa. La clasificación no se ve afectada por las expectativas de la entidad o los acontecimientos posteriores a la fecha de los estados financieros. La enmienda también aclara lo que significa “liquidación” de un pasivo. Esta norma fue publicada en enero de 2020 y entrará en vigor para los ejercicios que comiencen a partir del 1 de enero de 2024.

**Modificaciones a la NIIF 16, “Transacción de venta con arrendamiento posterior”:** estas modificaciones incluyen requisitos para las transacciones de venta con arrendamiento posterior en la NIIF 16 para explicar cómo una entidad contabiliza una venta con arrendamiento posterior después de la fecha de la transacción. Es muy probable que se vean afectadas las transacciones de venta con arrendamiento posterior en las que algunos o todos los pagos del arrendamiento son pagos variables que no dependen de un índice o tasa. Estas modificaciones fueron publicadas en septiembre de 2022 y entraron en vigor para los ejercicios que comiencen a partir del 1 de enero de 2024.

**Modificaciones a la NIC 1, “Pasivos no corrientes con condiciones”:** estas modificaciones aclaran cómo las condiciones que una entidad debe cumplir en los doce meses siguientes al ejercicio sobre el que se informa afectan a la clasificación de un pasivo. Estas modificaciones fueron publicadas en noviembre de 2022 y entraron en vigor para los ejercicios que comiencen a partir del 1 de enero de 2024.

**Modificaciones a la NIC 7 y NIIF 7, “Sobre acuerdos de financiación de proveedores”:** estas modificaciones exigen divulgaciones para mejorar la transparencia de los acuerdos financieros de los proveedores y sus efectos sobre los pasivos, los flujos de efectivo y la exposición al riesgo de liquidez de una empresa. Los requisitos de divulgación son la respuesta del IASB a las preocupaciones de los inversionistas de que los acuerdos de financiación de proveedores de algunas empresas no son lo suficientemente visibles, lo que dificulta el análisis de los inversionistas. Esta modificación fue publicada en mayo de 2023 y entrará en vigor para los ejercicios que comiencen a partir del 1 de enero de 2024.


**Modificaciones a la NIC 21 “Efectos de las Variaciones en las Tasas de Cambio de la Moneda Extranjera” Ausencia de convertibilidad:** estas modificaciones, han sido preparadas para dar respuestas a las preocupaciones sobre la diversidad en la práctica a la hora de contabilizar la falta de intercambiabilidad entre monedas. Las modificaciones ayudarán a las empresas y a los inversores al abordar una cuestión que anteriormente no estaba cubierta en los requisitos contables para los efectos de las variaciones en los tipos de cambio. Las modificaciones requieren que las empresas apliquen un enfoque consistente al evaluar si una moneda puede cambiarse por otra moneda y, cuando no sea posible, al determinar el tipo de cambio a utilizar y la información a revelar que deben proporcionar. Estas modificaciones fueron publicadas en agosto de 2023 y entrarán en vigor para los ejercicios que comiencen a partir del 1 de enero de 2025, permitiendo su aplicación de forma anticipada.

Firmado a los efectos de su identificación con  
nuestro informe de fecha 2 de septiembre de 2024

**MONASTERIO & ASOCIADOS S.R.L.**

**CROWE**

Matrícula 7/196



**MARCELO H. NAVONE (Socio)**

Contador Público Mat. 11.180  
C.P.C.E. Santa Fe - Ley 8738

Firmado a los efectos de su identificación con  
nuestro informe de fecha 2 de septiembre de 2024



**ANDRÉS E. PONTE**

Presidente



**JOSÉ MARÍA IBARBIA**

Por Comisión Fiscalizadora

(cifras expresadas en pesos argentinos – en moneda homogénea)

**NOTA 2: BASES DE PREPARACIÓN Y PRESENTACIÓN DE LOS ESTADOS FINANCIEROS CONSOLIDADOS** (continuación)

**2.6. Cambios en políticas contables. Nuevas normas contables (continuación)**

**2.6.2. Nuevas normas, modificaciones e interpretaciones publicadas que todavía no han entrado en vigor para ejercicios que comiencen a partir de 1 de julio de 2023 y no han sido adoptadas anticipadamente (continuación):**

**NIIF 18, “Presentación y exposición en estados financieros”:** esta norma que fue emitida en abril de 2024 y reemplaza a la NIC 1 “Presentación de los estados financieros”, introduce actualizaciones significativas en la estructura de los estados financieros entre las que cabe destacar la introducción de categorías para las partidas del estado de resultados y la posibilidad de incorporar medidas propias de rendimiento en el mismo. Esta norma entrará en vigor para los ejercicios que comiencen a partir del 1 de enero de 2027, permitiendo su aplicación de forma anticipada.

**NIIF 19, “Subsidiarias que no son de interés público: información a revelar”:** esta norma responde a la necesidad de las partes interesadas de simplificar la preparación de los estados financieros de las subsidiarias, permitiendo que estas últimas apliquen las normas de contabilidad NIIF con requisitos de revelación reducidos. Así bien, esta nueva norma simplificaría la preparación de los estados financieros de las subsidiarias que no son de interés público al permitirles aplicar las políticas contables del grupo en la preparación de sus estados financieros locales. Esta norma fue publicada en mayo de 2024 y entrará en vigor para los ejercicios que comiencen a partir del 1 de enero de 2027, permitiendo su aplicación de forma anticipada.

No hay otras Normas de Contabilidad NIIF o interpretaciones CINIIF que no sean efectivas todavía y que se espere que tengan un efecto significativo para la Sociedad.

**2.7. Principales criterios de valuación y exposición de los estados financieros**

**2.7.1. Efectivo y equivalentes del efectivo:**

El efectivo y equivalentes de efectivo incluyen el efectivo en caja, los depósitos a la vista en entidades financieras y otras inversiones de corto plazo de gran liquidez con un vencimiento original de tres meses o menos.

**2.7.2. Activos y pasivos en moneda nacional:**

Se mantuvieron por sus valores nominales al cierre de cada ejercicio. Dichos conceptos no incluyen componentes financieros implícitos de significación susceptibles de ser segregados.

**2.7.3. Activos y pasivos en moneda extranjera:**


El efectivo y equivalentes de efectivo, los créditos y deudas en moneda extranjera han sido valuados al tipo de cambio vigente al cierre de cada ejercicio.

Firmado a los efectos de su identificación con nuestro informe de fecha 2 de septiembre de 2024

**MONASTERIO & ASOCIADOS S.R.L.**

**CROWE**

Matrícula 7/196



**MARCELO H. NAVONE (Socio)**

Contador Público Mat. 11.180  
C.P.C.E. Santa Fe - Ley 8738

Firmado a los efectos de su identificación con nuestro informe de fecha 2 de septiembre de 2024



**ANDRÉS E. PONTE**

Presidente



**JOSÉ MARÍA IBARBIA**

Por Comisión Fiscalizadora



(cifras expresadas en pesos argentinos – en moneda homogénea)

**NOTA 2: BASES DE PREPARACIÓN Y PRESENTACIÓN DE LOS ESTADOS FINANCIEROS CONSOLIDADOS** (continuación)

**2.7. Principales criterios de valuación y exposición de los estados financieros (continuación)**

**2.7.4. Activos financieros:**

Los activos financieros fueron medidos, después de su reconocimiento inicial, a su valor razonable o costo amortizado.

El valor razonable es definido como el importe por el cual un activo podría ser intercambiado en condiciones de independencia mutua entre partes correctamente informadas y dispuestas a ello en una transacción corriente, bajo el supuesto de empresa en marcha.

Para los instrumentos financieros comercializados en un mercado líquido y activo, su precio negociado en el mercado en una transacción real brinda la mejor evidencia de su valor razonable. En el caso de los instrumentos financieros que no cuentan con un precio estipulado en el mercado, para determinar dicho valor razonable se han utilizado otras técnicas de valoración (por ejemplo, valor de mercado de otro instrumento de similares características, o análisis de flujos descontados) las cuales se ven afectadas de manera significativa por los supuestos utilizados.

Se han clasificado como activos financieros a costo amortizado aquellos que se mantienen dentro de un modelo de negocio cuyo objetivo es mantener tales activos para obtener los flujos de efectivo contractuales, y las condiciones contractuales del activo financiero dan lugar, en fechas especificadas, a flujos de efectivo que son únicamente pagos del principal e intereses sobre el importe del principal pendiente.

Los títulos valores, acciones, fondos comunes de inversión y otros activos financieros con cotización se valoraron a su valor razonable, equivalente a su valor de cotización (nivel de jerarquía N°1 de valor razonable). Las inversiones en obligaciones negociables y fideicomisos financieros han sido valuadas a su costo amortizado.

**2.7.5. Inversiones contabilizadas utilizando el método de la participación**

Las participaciones permanentes en las sociedades asociadas han sido valuadas de acuerdo con el método de la participación en base a los estados financieros de dichas Sociedades al 30 de junio de 2024. Los valores patrimoniales proporcionales surgen de aplicar el porcentaje de participación accionaria sobre el patrimonio neto que resulta de dichos estados financieros, neto de los ajustes de valuación correspondientes.

**2.7.6. Combinación de negocios entre partes independientes**

Una combinación de negocios entre partes independientes debe contabilizarse mediante la aplicación del método de adquisición.

Los activos identificables adquiridos y pasivos asumidos se reconocen a su valor razonable a la fecha de adquisición.

La llave de negocio se mide como el exceso de la suma de la contraprestación transferida sobre los importes netos a la fecha de adquisición de los activos identificables adquiridos y los pasivos asumidos.


La llave de negocio está valuada a su costo reexpresado según lo mencionado en nota 2.7.7.

Firmado a los efectos de su identificación con nuestro informe de fecha 2 de septiembre de 2024

**MONASTERIO & ASOCIADOS S.R.L.**

**CROWE**

Matrícula 7/196



**MARCELO H. NAVONE (Socio)**

Contador Público Mat. 11.180  
C.P.C.E. Santa Fe - Ley 8738

Firmado a los efectos de su identificación con nuestro informe de fecha 2 de septiembre de 2024



**ANDRÉS E. PONTE**

Presidente



**JOSÉ MARÍA IBARBIA**

Por Comisión Fiscalizadora

(cifras expresadas en pesos argentinos – en moneda homogénea)

**NOTA 2: BASES DE PREPARACIÓN Y PRESENTACIÓN DE LOS ESTADOS FINANCIEROS CONSOLIDADOS** (continuación)

**2.7. Principales criterios de valuación y exposición de los estados financieros (continuación)**

**2.7.6. Combinación de negocios entre partes independientes (continuación)**

Si la contabilización inicial de una combinación de negocios está incompleta al final del período contable en el que la combinación ocurre, la adquirente informará en sus estados financieros los importes provisionales de las partidas cuya contabilización está incompleta. Durante el período de medición, la adquirente ajustará retroactivamente los importes provisionales reconocidos a la fecha de la adquisición para reflejar la nueva información obtenida sobre hechos y circunstancias que existan en la fecha de la adquisición y que, si hubieran sido conocidas, habrían afectado a la medición de los importes reconocidos en esa fecha. Durante el período de medición la adquirente también reconocerá activos o pasivos adicionales si obtiene nueva información sobre hechos y circunstancias que existían en la fecha de la adquisición y que, si hubieran sido conocidos, habrían resultado en el reconocimiento de esos activos y pasivos a esa fecha. El período de medición terminará tan pronto como la adquirente reciba la información que estuviera buscando sobre hechos y circunstancias que existían en la fecha de la adquisición o concluya que no se puede obtener más información. Sin embargo, el período de medición no excederá de un año a partir de la fecha de adquisición.

**2.7.7. Llave de negocio**

La llave de negocio que surge de la adquisición de un negocio es registrada al costo reexpresado según lo indicado en la presente nota menos la pérdida acumulada por deterioro, si existiere.

La llave de negocio no se amortiza, sino que se prueba su valor recuperable al cierre de cada ejercicio, o más frecuentemente si hay algún indicador de que la unidad generadora de fondos a la cual se atribuyó la llave de negocio pudiera sufrir un deterioro. Para el propósito de la prueba de deterioro, la llave de negocio es atribuida a cada una de las unidades generadoras de fondos (o grupos de unidades generadoras de fondos) que se espera que se beneficiarán de las sinergias de la combinación de negocios.

Una unidad generadora de fondos a la cual se atribuye la llave de negocio debe probarse por deterioro anualmente, o más frecuentemente si hay algún indicador de que la unidad pueda tener un deterioro. Si el monto recuperable de la unidad generadora de fondos es menor a su valor de libros, la pérdida por deterioro se registra primero reduciendo el monto de cualquier llave de negocio que se haya atribuido a esa unidad y luego reduciendo el valor de los otros activos de la misma prorrateada en base al valor contable de cada activo de la unidad.

**2.7.8. Inversiones en otras sociedades**

Las mismas han sido valuadas a su costo de adquisición reexpresado en moneda de cierre, según lo indicado en la presente nota, que no supera su valor recuperable.

**2.7.9. Arrendamientos**


La determinación de si un acuerdo constituye o incluye un arrendamiento se basa en la esencia del acuerdo a la fecha de su celebración, si el cumplimiento del acuerdo depende del uso de uno o más activos específicos, o si el acuerdo concede el derecho de uso del activo, incluso si tal derecho no se encuentra especificado de manera explícita en el acuerdo. Los arrendamientos que transfieren a la Sociedad sustancialmente todos los

Firmado a los efectos de su identificación con  
nuestro informe de fecha 2 de septiembre de 2024

**MONASTERIO & ASOCIADOS S.R.L.**

**CROWE**

Matrícula 7/196



**MARCELO H. NAVONE (Socio)**

Contador Público Mat. 11.180  
C.P.C.E. Santa Fe - Ley 8738

Firmado a los efectos de su identificación con  
nuestro informe de fecha 2 de septiembre de 2024



**ANDRÉS E. PONTE**

Presidente



**JOSÉ MARÍA IBARBIA**

Por Comisión Fiscalizadora



(cifras expresadas en pesos argentinos – en moneda homogénea)

**NOTA 2: BASES DE PREPARACIÓN Y PRESENTACIÓN DE LOS ESTADOS FINANCIEROS CONSOLIDADOS** (continuación)

**2.7. Principales criterios de valuación y exposición de los estados financieros (continuación)**

**2.7.9. Arrendamientos (continuación)**

riesgos y los beneficios inherentes a la propiedad del bien arrendado, se capitalizan al inicio del plazo del arrendamiento, ya sea por el valor razonable de la propiedad arrendada, o por el valor presente de los pagos mínimos de arrendamiento, el que sea menor.

Los pagos por arrendamientos se distribuyen entre los cargos financieros y la reducción de la deuda, de manera tal de determinar un ratio constante de interés sobre el saldo remanente de la deuda. Los cargos financieros se reconocen como costos financieros en el estado de resultados y otros resultados integrales.

El activo arrendado se deprecia a lo largo de su vida útil. Sin embargo, si no existiese certeza razonable de que la Sociedad obtendrá la propiedad al término del plazo de arrendamiento, el activo se depreciará a lo largo de su vida útil estimada o en el plazo del arrendamiento, el que sea menor.

Ingresos por arrendamientos: son tratados como operativos y sus cuotas son reconocidas en forma lineal en base a los contratos pactados.

**2.7.10. Propiedades de inversión**

Conforme a lo requerido por la NIC 40 la Sociedad mantiene como propiedades de inversión la unidad funcional en el Edificio Nordlink que está destinada a su arrendamiento.

Al cierre de cada ejercicio, las propiedades de inversión han sido medidas al costo reexpresado según lo indicado en la presente nota, neto de las correspondientes amortizaciones acumuladas, que no supera su valor recuperable.

La amortización es calculada por el método de la línea recta, aplicando tasas anuales suficientes para extinguir sus valores al final de la vida útil estimada.

Los valores residuales, las vidas útiles y los métodos y tasas de amortización de los activos se revisan y ajustan prospectivamente a cada fecha de cierre de ejercicio, de corresponder.

**2.7.11. Propiedades, planta y equipo**

Las propiedades, planta y equipo han sido medidos a su costo de adquisición reexpresado en moneda de cierre, según lo indicado en la presente nota, neto de la depreciación acumulada y de las pérdidas acumuladas por deterioro del valor, si las hubiera.

La depreciación es calculada por el método de la línea recta, aplicando tasas anuales suficientes para extinguir sus valores al final de la vida útil estimada.


Un componente de propiedades, planta y equipo o cualquier parte significativa del mismo reconocida inicialmente, se da de baja al momento de su venta o cuando no se espera obtener beneficios económicos futuros por su uso o venta.

Firmado a los efectos de su identificación con nuestro informe de fecha 2 de septiembre de 2024

**MONASTERIO & ASOCIADOS S.R.L.**

**CROWE**

Matrícula 7/196



**MARCELO H. NAVONE (Socio)**

Contador Público Mat. 11.180  
C.P.C.E. Santa Fe - Ley 8738

Firmado a los efectos de su identificación con nuestro informe de fecha 2 de septiembre de 2024



**ANDRÉS E. PONTE**

Presidente



**JOSÉ MARÍA IBARBIA**

Por Comisión Fiscalizadora

(cifras expresadas en pesos argentinos – en moneda homogénea)

**NOTA 2: BASES DE PREPARACIÓN Y PRESENTACIÓN DE LOS ESTADOS FINANCIEROS CONSOLIDADOS (continuación)**

**2.7. Principales criterios de valuación y exposición de los estados financieros (continuación)**

**2.7.11. Propiedades, planta y equipo (continuación)**

Cualquier ganancia o pérdida en el momento de dar de baja el activo (calculada como la diferencia entre el ingreso neto procedente de la venta del activo y su importe en libros) se incluye en el estado de resultados y otros resultados integrales cuando se da de baja el activo.

Los valores residuales, las vidas útiles y los métodos y tasas de depreciación de los activos se revisan y ajustan prospectivamente a cada fecha de cierre de ejercicio, de corresponder.

**2.7.12. Activos intangibles**

Los activos intangibles corresponden a programas de computación, clientela, marca y licencia.

Los activos incluidos en este rubro han sido medidos a su costo de adquisición reexpresado en moneda de cierre, según lo indicado en la presente nota, neto de la amortización acumulada y de las pérdidas acumuladas por deterioro del valor, si las hubiera.

La amortización es calculada por el método de línea recta, aplicando tasas anuales suficientes para extinguir sus valores al final de la vida útil estimada.

Un componente de activos intangibles o cualquier parte significativa del mismo reconocida inicialmente, se da de baja al momento de su venta o cuando no se espera obtener beneficios económicos futuros por su uso o venta.

Cualquier ganancia o pérdida en el momento de dar de baja el activo (calculada como la diferencia entre el ingreso neto procedente de la venta del activo y su importe en libros) se incluye en el estado de resultados y otros resultados integrales cuando se da de baja el activo.

Los valores residuales, las vidas útiles y los métodos y tasas de amortización de los activos se revisan y ajustan prospectivamente a cada fecha de cierre de ejercicio, de corresponder.

**2.7.13. Impuesto a las ganancias**

La Sociedad ha reconocido el cargo por Impuesto a las ganancias en base al método del impuesto diferido, el que básicamente consiste en el reconocimiento de las diferencias temporarias entre las mediciones contables e impositivas de los activos y pasivos. El cálculo se expone en la nota 6.


A los efectos de determinar los activos y pasivos diferidos se ha aplicado la tasa impositiva sobre las diferencias temporarias identificadas y los quebrantos impositivos. Dicha tasa se determinó considerando la tasa impositiva general que se espera esté vigente al momento de la reversión o utilización de los impuestos diferidos (en función de las normas legales sancionadas a la fecha de emisión de los presentes estados financieros). Cuando existan quebrantos impositivos susceptibles de deducción de ganancias impositivas futuras o el impuesto diferido resultante de las diferencias temporarias sea un activo o un pasivo, se reconocen dichos créditos o pasivos, en la medida en que se estime que su aprovechamiento sea probable.

Firmado a los efectos de su identificación con nuestro informe de fecha 2 de septiembre de 2024

**MONASTERIO & ASOCIADOS S.R.L.**

**CROWE**

Matrícula 7/196



**MARCELO H. NAVONE (Socio)**

Contador Público Mat. 11.180  
C.P.C.E. Santa Fe - Ley 8738

Firmado a los efectos de su identificación con nuestro informe de fecha 2 de septiembre de 2024



**ANDRÉS E. PONTE**

Presidente



**JOSÉ MARÍA IBARBIA**

Por Comisión Fiscalizadora

(cifras expresadas en pesos argentinos – en moneda homogénea)

**NOTA 2: BASES DE PREPARACIÓN Y PRESENTACIÓN DE LOS ESTADOS FINANCIEROS CONSOLIDADOS** (continuación)

**2.7. Principales criterios de valuación y exposición de los estados financieros (continuación)**

**2.7.13. Impuesto a las ganancias (continuación)**

El impuesto diferido se reconoce por todas las diferencias temporarias entre la valuación contable y la impositiva de los activos y pasivos. Como consecuencia de la aplicación del ajuste por inflación contable descrito en la presente nota, han surgido diferencias temporarias imponibles derivadas del distinto valor contable e impositivo de ciertos activos, lo que originó la necesidad de registrar los correspondientes pasivos impositivos diferidos.

Los activos y pasivos generados por la aplicación del método del impuesto diferido han sido valuados a su valor nominal.

**2.7.14. Patrimonio**

Las partidas del patrimonio se han reexpresado según el método indicado en la presente nota.

Capital social: Ha sido reexpresado a moneda de cierre desde las respectivas fechas de origen.

Por requerimientos legales, la cuenta capital social se ha mantenido a su valor nominal y el ajuste derivado de la reexpresión mencionada anteriormente se expone en la cuenta complementaria ajuste de capital.

Transacciones entre propietarios: Las transacciones entre propietarios surgen de las adquisiciones detalladas en nota 25.

Reserva por conversión de sociedades relacionadas en el exterior: Incluye las diferencias de cambio generadas por el efecto de la conversión a pesos argentinos de la participación en las siguientes sociedades del exterior: Lumina América S.A. de C.V.; UFEX; Nexo UY; Primary International Inc. y MTR Technology S.A. El saldo al 30 de junio de 2024 ha sido recalculado reexpresando los movimientos desde la fecha de sus respectivas constituciones.

Cuando el saldo neto de estos resultados al cierre de un ejercicio sea negativo (cuentas deudoras), existirá una restricción a la distribución de resultados no asignados por el mismo importe.

**2.7.15. Resultados**

Las cuentas de resultados se reexpresaron en moneda homogénea desde la fecha de la transacción, según lo indicado en la presente nota, excepto por:


- Los cargos por consumo de activos no monetarios que se reexpresaron en función de la fecha de origen de dichos activos;
- Los resultados financieros y por tenencia que se determinaron y presentaron en términos reales. El resultado por exposición a los cambios en el poder adquisitivo de la moneda (RECPAM) refleja la pérdida o ganancia por la posición monetaria neta y se presenta en una partida separada del Estado de resultados y otros resultados integrales.

Firmado a los efectos de su identificación con nuestro informe de fecha 2 de septiembre de 2024

**MONASTERIO & ASOCIADOS S.R.L.**

**CROWE**

Matrícula 7/196



**MARCELO H. NAVONE (Socio)**

Contador Público Mat. 11.180  
C.P.C.E. Santa Fe - Ley 8738

Firmado a los efectos de su identificación con nuestro informe de fecha 2 de septiembre de 2024



**ANDRÉS E. PONTE**

Presidente



**JOSÉ MARÍA IBARBIA**

Por Comisión Fiscalizadora

**MATBA ROFEX SOCIEDAD ANÓNIMA**  
**NOTAS A LOS ESTADOS FINANCIEROS CONSOLIDADOS**  
**AL 30 DE JUNIO DE 2024 PRESENTADOS EN FORMA COMPARATIVA**

MatbaRofex

(cifras expresadas en pesos argentinos – en moneda homogénea)

**NOTA 2: BASES DE PREPARACIÓN Y PRESENTACIÓN DE LOS ESTADOS FINANCIEROS CONSOLIDADOS** (continuación)

**2.7. Principales criterios de valuación y exposición de los estados financieros (continuación)**

**2.7.16. Estado de flujos de efectivo**

Para la determinación del efectivo y sus equivalentes cuya evolución se expone en el estado de flujos de efectivo, se ha considerado como efectivo y equivalentes de efectivo al dinero en caja, los depósitos a la vista en entidades financieras y otras inversiones a corto plazo de gran liquidez con un vencimiento original de tres meses o menos.

**NOTA 3: INGRESOS POR SERVICIOS**

El detalle de los ingresos por servicios, tanto en valores nominales como en porcentajes respecto del total de ingresos, es el siguiente:

	30/06/2024		30/06/2023	
	ARS	%	ARS	%
Ingresos por mercados financieros	18.897.198.562	36	22.910.161.495	40
Ingresos por mercados agropecuarios	9.619.586.774	18	11.623.971.351	20
Servicios de registro y compensación FCEM-ECHEQ	179.335.905	0	252.507.527	0
Otros ingresos de mercado	692.263.767	1	531.622.600	1
Ingresos por tecnología	23.869.780.557	45	22.324.172.805	39
<b>Total Ingresos por servicios</b>	<b>53.258.165.565</b>		<b>57.642.435.778</b>	

**NOTA 4: GASTOS OPERATIVOS - INFORMACIÓN REQUERIDA POR EL ART. 64 INC. B) DE LA LEY 19.550**


Concepto	30/06/2024	30/06/2023
Remuneraciones al personal	19.921.655.066	18.769.482.483
Cargas sociales	3.676.066.100	3.570.652.498
Honorarios a Directores y miembros de la Comisión Fiscalizadora	625.005.050	736.891.850
Honorarios y retribuciones por servicios	4.669.566.402	3.784.379.149
Desarrollo de mercado	990.617	49.027.568
Servicio de provisión de liquidez ("Market Makers")	1.983.357.222	2.521.973.911
Impuestos y tasas	2.153.645.970	1.997.419.504
Mantenimiento de sistemas informáticos	3.131.203.935	2.202.614.377
Sistemas y redes de comunicaciones	1.420.378.581	1.202.020.349
Amortizaciones de activos intangibles	2.230.531.775	2.308.755.913
Depreciaciones de propiedades, planta y equipo	814.736.380	791.907.823
Alquileres y servicios oficinas	307.725.515	437.967.668
Depreciaciones de activos por derecho de uso	304.978.181	99.719.433
Mantenimiento y limpieza de propiedades, planta y equipo	114.244.919	110.575.019
Refrigerios	610.688.931	594.276.355
Movilidad	490.427.644	415.816.447
<b>Transporte</b>	<b>42.455.202.288</b>	<b>39.593.480.347</b>

Firmado a los efectos de su identificación con nuestro informe de fecha 2 de septiembre de 2024

**MONASTERIO & ASOCIADOS S.R.L.**

**CROWE**

Matrícula 7/196



**MARCELO H. NAVONE (Socio)**  
 Contador Público Mat. 11.180  
 C.P.C.E. Santa Fe - Ley 8738

Firmado a los efectos de su identificación con nuestro informe de fecha 2 de septiembre de 2024



**ANDRÉS E. PONTE**  
 Presidente



**JOSÉ MARÍA IBARBIA**  
 Por Comisión Fiscalizadora

**MATBA ROFEX SOCIEDAD ANÓNIMA**  
**NOTAS A LOS ESTADOS FINANCIEROS CONSOLIDADOS**  
**AL 30 DE JUNIO DE 2024 PRESENTADOS EN FORMA COMPARATIVA**  
(cifras expresadas en pesos argentinos – en moneda homogénea)

MatbaRofex

**NOTA 4: GASTOS OPERATIVOS - INFORMACIÓN REQUERIDA POR EL ART. 64 INC. B) DE LA LEY 19.550 (continuación)**

Concepto	30/06/2024		30/06/2023	
	<i>Transporte</i>			
	<b>42.455.202.288</b>		<b>39.593.480.347</b>	
Publicidad y difusión	112.133.258		91.238.102	
Capacitación, estudio e investigación	182.604.056		222.454.367	
Impresos, útiles, insumos y publicaciones	72.571.057		80.254.190	
Comisiones y gastos bancarios	81.067.506		42.409.785	
Seguros de retiro	28.371.848		79.987.443	
Seguros	17.516.890		18.415.720	
Donaciones	327.605.947		392.062.881	
Diversos	451.995.926		379.805.211	
<b>Total Gastos operativos</b>	<b>43.729.068.776</b>		<b>40.900.108.046</b>	

**NOTA 5: INVERSIONES CONTABILIZADAS UTILIZANDO EL MÉTODO DE LA PARTICIPACIÓN**

Denominación	30/06/2024			30/06/2023		
	Participación en el capital y votos	Valor patrimonial proporcional	Valor llave	Valor de libros	Participación en el capital y votos	Valor de libros
Rosario Administradora Sociedad Fiduciaria S.A.	42,50%	820.006.073	84.008.463	904.014.536	-	-
<b>Total Inversiones contabilizadas utilizando el método de la participación</b>				<b>904.014.536</b>		<b>-</b>

Los resultados reconocidos por la participación en sociedades que se contabilizan por el método de la participación fueron los siguientes:

	Notas	30/06/2024	30/06/2023
Rosario Administradora Sociedad Fiduciaria S.A.	25.c)	14.494.566	-
<b>Total Participación en el resultado del ejercicio sobre inversiones contabilizadas utilizando el método de la participación - Ganancia</b>		<b>14.494.566</b>	<b>-</b>


**NOTA 6: IMPUESTO A LAS GANANCIAS**

El cargo por Impuesto a las ganancias comprende:

	30/06/2024	30/06/2023
<u>Impuesto corriente:</u>		
Impuesto del ejercicio a los fines fiscales	(5.024.019.663)	(5.475.292.983)
Diferencia de provisión para impuesto del ejercicio anterior	(39.278.471)	(194.563)
<u>Impuesto diferido:</u>		
Quebranto específico	(599.963.924)	98.421.893
Quebrantos impositivos generales	(16.435.442)	(1.787.782)
Nacimiento y reversión de diferencias temporarias	154.935.685	(1.028.255.099)
<b>Impuesto a las ganancias del ejercicio según Estado de resultados y de otros resultados integrales – Cargo</b>	<b>(5.524.761.815)</b>	<b>(6.407.108.534)</b>

Firmado a los efectos de su identificación con nuestro informe de fecha 2 de septiembre de 2024  
**MONASTERIO & ASOCIADOS S.R.L.**

**CROWE**  
Matrícula 7/196



**MARCELO H. NAVONE (Socio)**  
Contador Público Mat. 11.180  
C.P.C.E. Santa Fe - Ley 8738

Firmado a los efectos de su identificación con nuestro informe de fecha 2 de septiembre de 2024



**ANDRÉS E. PONTE**  
Presidente



**JOSÉ MARÍA IBARBIA**  
Por Comisión Fiscalizadora

**MATBA ROFEX SOCIEDAD ANÓNIMA**  
**NOTAS A LOS ESTADOS FINANCIEROS CONSOLIDADOS**  
**AL 30 DE JUNIO DE 2024 PRESENTADOS EN FORMA COMPARATIVA**

MatbaRofex

(cifras expresadas en pesos argentinos – en moneda homogénea)

**NOTA 6: IMPUESTO A LAS GANANCIAS (continuación)**

Al 30 de junio de 2024 y 2023, la Sociedad ha expuesto dentro del rubro “Activo por impuesto diferido” las diferencias temporarias imponibles netas a la tasa efectiva correspondiente de acuerdo con el siguiente detalle:

	30/06/2024	30/06/2023
Por valuación de propiedades, planta y equipo, activos intangibles y activos por derecho de uso	(14.937.929)	-
Pasivos por arrendamientos	16.182.318	-
Anticipos de clientes	2.660.836	-
Obligaciones laborales	7.837.290	-
Participación de los trabajadores en las utilidades por pagar	54.778.278	-
Pagos anticipados	10.471.732	-
Otros impuestos diferidos	(7.073.485)	-
<b>Tota Activo por impuesto diferido</b>	<b>69.919.040</b>	<b>-</b>

Al 30 de junio de 2024 y 2023, la Sociedad ha expuesto dentro del rubro “Pasivo por impuesto diferido” las diferencias temporarias imponibles netas a la tasa efectiva correspondiente de acuerdo con el siguiente detalle:

	30/06/2024	30/06/2023
Por valuación de propiedades, planta y equipo, activos intangibles y activos por derecho de uso	(4.791.343.551)	(5.129.804.698)
Por valuación de fondos comunes de inversión y otros activos financieros corrientes	711.138.739	567.918.037
Por valuación de inversiones no corrientes	(471.372.778)	(472.326.449)
Por ajuste por inflación impositivo	(20.526.192)	(96.435.354)
Por quebrantos específicos	24.422.432	624.386.355
Por quebrantos impositivos generales	-	321.082.374
Anticipos de clientes	-	4.436.693
Participación de los trabajadores en las utilidades por pagar	-	139.360.345
Otros impuestos diferidos	1.452.824	5.477.475
<b>Tota Pasivo por impuesto diferido</b>	<b>(4.546.228.526)</b>	<b>(4.035.905.222)</b>

A continuación, se presenta la conciliación entre el impuesto a las ganancias cargado a resultados con el impuesto que resultaría de aplicar al resultado contable antes de impuesto la tasa impositiva vigente al 30 de junio de 2024 y 2023:


	30/06/2024	30/06/2023
Resultado del ejercicio antes del impuesto a las ganancias	11.734.268.301	24.096.140.228
<b>Resultado del ejercicio a la tasa del impuesto</b>	<b>(5.239.425.666)</b>	<b>(13.419.782.142)</b>
<u>Efecto fiscal de las diferencias permanentes:</u>		
Fondo de garantía – Ley N° 26.831	242.774.847	1.031.982.043
Resultado venta participación en Primary Ventures S.A.	(9.476.881)	-
Resultado por aporte a sociedades controladas	(1.611.358.446)	-
Resultados financieros no gravados o exentos	5.872.048.937	5.250.023.749
Resultados por inversiones en Sociedades Art. 33 – Ley N° 19.550	1.508.539.869	4.418.329.514
Resultados por baja en inversiones no corrientes	(8.038.957)	-
<b>Transporte</b>	<b>755.063.703</b>	<b>(2.719.446.836)</b>

Firmado a los efectos de su identificación con nuestro informe de fecha 2 de septiembre de 2024

**MONASTERIO & ASOCIADOS S.R.L.**

**CROWE**

Matrícula 7/196



**MARCELO H. NAVONE (Socio)**  
 Contador Público Mat. 11.180  
 C.P.C.E. Santa Fe - Ley 8738

Firmado a los efectos de su identificación con nuestro informe de fecha 2 de septiembre de 2024



**ANDRÉS E. PONTE**  
 Presidente



**JOSÉ MARÍA IBARBIA**  
 Por Comisión Fiscalizadora



**MATBA ROFEX SOCIEDAD ANÓNIMA**  
**NOTAS A LOS ESTADOS FINANCIEROS CONSOLIDADOS**  
**AL 30 DE JUNIO DE 2024 PRESENTADOS EN FORMA COMPARATIVA**

MatbaRofex

(cifras expresadas en pesos argentinos – en moneda homogénea)

**NOTA 6: IMPUESTO A LAS GANANCIAS (continuación)**

	<b>30/06/2024</b>	<b>30/06/2023</b>
<b>Transporte</b>	<b>755.063.703</b>	<b>(2.719.446.836)</b>
Efecto de los cambios en la alícuota impositiva (esquema progresivo) sobre los impuestos diferidos	122.912.803	175.710.960
Gastos no deducibles	(501.867.105)	(107.805.262)
Otras diferencias permanentes – incluyendo efecto de la inflación	(8.921.160.450)	(5.795.027.548)
Beneficio Ley de Software	71.771.858	54.581.763
Ajuste por inflación impositivo	2.936.286.782	1.985.072.952
Ajuste del saldo inicial del impuesto a las ganancias a pagar	16.314.404	(194.563)
Quebranto por desvalorización de activo por impuesto diferido	(4.083.810)	-
<b>Impuesto a las ganancias del ejercicio según Estado de resultados y de otros resultados integrales – Cargo</b>	<b>(5.524.761.815)</b>	<b>(6.407.108.534)</b>

**NOTA 7: ACTIVOS INTANGIBLES**

	<b>Proyectos</b>	<b>Licencias y software</b>	<b>Marcas</b>	<b>Clientela</b>	<b>Acuerdos de no competencia</b>	<b>Total</b>
<b>Ejercicio finalizado el 30 de junio de 2024</b>						
Valor residual al inicio del ejercicio	-	6.100.516.873	1.395.022.031	16.550.018.555	216.133.432	24.261.690.891
Altas	-	10.283.500	-	-	-	10.283.500
Amortización (1)	-	(703.860.131)	-	(1.501.324.862)	(54.033.358)	(2.259.218.351)
<b>Valor de libros al cierre del ejercicio</b>	<b>-</b>	<b>5.406.940.242</b>	<b>1.395.022.031</b>	<b>15.048.693.693</b>	<b>162.100.074</b>	<b>22.012.756.040</b>

(1) Incluye amortizaciones por la suma de 28.686.576 imputadas a Otros resultados diferidos – Estado de cambios en el patrimonio

<b>Al 30 de junio de 2024</b>						
Costos	2.500.043.417	10.745.966.324	1.400.972.904	22.780.864.382	422.331.197	37.850.178.224
Amortización acumulada	(2.500.043.417)	(5.339.026.082)	(5.950.873)	(7.732.170.689)	(260.231.123)	(15.837.422.184)
<b>Valor neto contable total</b>	<b>-</b>	<b>5.406.940.242</b>	<b>1.395.022.031</b>	<b>15.048.693.693</b>	<b>162.100.074</b>	<b>22.012.756.040</b>

	<b>Proyectos</b>	<b>Licencias y software</b>	<b>Marcas</b>	<b>Clientela</b>	<b>Acuerdos de no competencia</b>	<b>Total</b>
<b>Ejercicio finalizado el 30 de junio de 2023</b>						
Valor residual al inicio del ejercicio	22.189.444	3.439.397.016	864.337.265	17.298.735.924	-	21.624.659.649
Altas	-	82.525.069	-	-	-	82.525.069
Adquisición Lumina	-	3.338.489.617	530.684.766	752.607.486	270.166.791	4.891.948.660
Amortización	(22.189.444)	(759.894.829)	-	(1.501.324.855)	(54.033.359)	(2.337.442.487)
<b>Valor de libros al cierre del ejercicio</b>	<b>-</b>	<b>6.100.516.873</b>	<b>1.395.022.031</b>	<b>16.550.018.555</b>	<b>216.133.432</b>	<b>24.261.690.891</b>

(1) Incluye amortizaciones por la suma de 28.686.574 imputadas a Otros resultados diferidos – Estado de cambios en el patrimonio


<b>Al 30 de junio de 2023</b>						
Costos	3.132.647.803	11.550.126.915	1.400.972.905	22.780.864.382	422.331.198	39.286.943.203
Amortización acumulada	(3.132.647.803)	(5.449.610.042)	(5.950.874)	(6.230.845.827)	(206.197.766)	(15.025.252.312)
<b>Valor neto contable total</b>	<b>-</b>	<b>6.100.516.873</b>	<b>1.395.022.031</b>	<b>16.550.018.555</b>	<b>216.133.432</b>	<b>24.261.690.891</b>

Firmado a los efectos de su identificación con nuestro informe de fecha 2 de septiembre de 2024

**MONASTERIO & ASOCIADOS S.R.L.**

**CROWE**

Matrícula 7/196



**MARCELO H. NAVONE (Socio)**  
 Contador Público Mat. 11.180  
 C.P.C.E. Santa Fe - Ley 8738

Firmado a los efectos de su identificación con nuestro informe de fecha 2 de septiembre de 2024



**ANDRÉS E. PONTE**  
 Presidente



**JOSÉ MARÍA IBARBIA**  
 Por Comisión Fiscalizadora

**MATBA ROFEX SOCIEDAD ANÓNIMA**  
**NOTAS A LOS ESTADOS FINANCIEROS CONSOLIDADOS**  
**AL 30 DE JUNIO DE 2024 PRESENTADOS EN FORMA COMPARATIVA**  
(cifras expresadas en pesos argentinos – en moneda homogénea)

MatbaRofex


**NOTA 8: PROPIEDADES, PLANTA Y EQUIPO**

	Muebles y útiles	Equipos de computación	Instalaciones	Máquinas y equipos	Mejoras sobre inmuebles de terceros	Rodados	Inmuebles	Total
<b>Ejercicio finalizado el 30 de junio de 2024</b>								
Valor residual al inicio del ejercicio	29.677.767	1.275.928.976	401.475	67.708	45.643.163	263.139.642	3.683.173.150	5.298.031.881
Altas	13.093.039	528.430.511	-	-	266.580.359	-	-	808.103.909
Bajas a valor residual	-	-	-	-	-	-	-	-
Efecto conversión	(304.946)	(1.746.626)	9.638	1.016	(19.601.606)	-	17.617.683	(4.024.841)
Depreciación	(13.467.077)	(577.822.990)	(411.113)	(50.945)	(47.878.325)	(74.560.508)	(100.545.422)	(814.736.380)
<b>Valor de libros al cierre del ejercicio</b>	<b>28.998.783</b>	<b>1.224.789.871</b>	<b>-</b>	<b>17.779</b>	<b>244.743.591</b>	<b>188.579.134</b>	<b>3.600.245.411</b>	<b>5.287.374.569</b>
<b>Al 30 de junio de 2024</b>								
Costos	1.049.882.758	4.068.967.804	-	20.076.016	422.405.910	450.193.230	4.383.814.321	10.395.340.039
Depreciación acumulada	(1.020.883.975)	(2.844.177.933)	-	(20.058.237)	(177.662.319)	(261.614.096)	(783.568.910)	(5.107.965.470)
<b>Valor neto contable total</b>	<b>28.998.783</b>	<b>1.224.789.871</b>	<b>-</b>	<b>17.779</b>	<b>244.743.591</b>	<b>188.579.134</b>	<b>3.600.245.411</b>	<b>5.287.374.569</b>

	Muebles y útiles	Equipos de computación	Instalaciones	Máquinas y equipos	Mejoras sobre inmuebles de terceros	Rodados	Inmuebles	Total
<b>Ejercicio finalizado el 30 de junio de 2023</b>								
Valor residual al inicio del ejercicio	77.452.853	1.246.137.688	1.205.380	477.765	74.944.841	278.923.948	3.770.204.558	5.449.347.033
Altas	7.502.303	447.552.960	-	-	18.241.406	66.131.737	-	539.428.406
Adquisición Lumina	9.082.831	100.251.780	-	-	2.135.724	-	-	111.470.335
Bajas a valor residual	(5.785.234)	(8.159.981)	-	-	-	-	-	(13.945.215)
Efecto conversión	158.502	3.129.930	-	-	350.713	-	-	3.639.145
Depreciación	(58.733.488)	(512.983.401)	(803.905)	(410.057)	(50.029.521)	(81.916.043)	(87.031.408)	(791.907.823)
<b>Valor de libros al cierre del ejercicio</b>	<b>29.677.767</b>	<b>1.275.928.976</b>	<b>401.475</b>	<b>67.708</b>	<b>45.643.163</b>	<b>263.139.642</b>	<b>3.683.173.150</b>	<b>5.298.031.881</b>
<b>Al 30 de junio de 2023</b>								
Costos	1.045.875.128	3.733.129.183	8.034.281	20.437.091	387.538.860	450.193.230	4.261.593.248	9.906.801.021
Depreciación acumulada	(1.016.197.361)	(2.457.200.207)	(7.632.806)	(20.369.383)	(341.895.697)	(187.053.588)	(578.420.098)	(4.608.769.140)
<b>Valor neto contable total</b>	<b>29.677.767</b>	<b>1.275.928.976</b>	<b>401.475</b>	<b>67.708</b>	<b>45.643.163</b>	<b>263.139.642</b>	<b>3.683.173.150</b>	<b>5.298.031.881</b>

Firmado a los efectos de su identificación con nuestro informe de fecha 2 de septiembre de 2024  
**MONASTERIO & ASOCIADOS S.R.L.**

**CROWE**  
Matrícula 7/196



**MARCELO H. NAVONE (Socio)**  
Contador Público Mat. 11.180  
C.P.C.E. Santa Fe - Ley 8738

Firmado a los efectos de su identificación con nuestro informe de fecha 2 de septiembre de 2024



**ANDRÉS E. PONTE**  
Presidente



**JOSÉ MARÍA IBARBIA**  
Por Comisión Fiscalizadora



**MATBA ROFEX SOCIEDAD ANÓNIMA**  
**NOTAS A LOS ESTADOS FINANCIEROS CONSOLIDADOS**  
**AL 30 DE JUNIO DE 2024 PRESENTADOS EN FORMA COMPARATIVA**

MatbaRofex

(cifras expresadas en pesos argentinos – en moneda homogénea)

**NOTA 9: LLAVE DE NEGOCIO**

La composición de la llave de negocio es la detallada a continuación:

	<b>Notas</b>	<b>30/06/2024</b>	<b>30/06/2023</b>
Llave de negocio fusión MATba	8.a)	41.783.018.571	41.783.018.571
Llave de negocio Sistemas ESCO S.A.	8.b)	4.575.107.629	4.575.107.629
Llave de negocio Lumina Américas S.A.U.	8.c)	3.067.202.950	3.067.202.950
<b>Total Llave de negocio</b>		<b>49.425.329.150</b>	<b>49.425.329.150</b>

a) Mercado a Término de Buenos Aires S.A.:

Con fecha 1 de agosto de 2019 se hizo efectiva la Fusión operada entre Mercado a Término de Buenos Aires S.A. (MATba) y Rofex S.A. (Rofex).

MATba (continuadora legal) fue considerada la sociedad adquirida contable y Rofex (absorbida legal) como la adquirente contable, lo que calificó a la operación como una “adquisición inversa” de acuerdo con la NIIF 3. De esta manera, los activos y pasivos de Rofex se reconocieron y midieron en los estados financieros a su valor de libros previo a la fusión, mientras que los activos y pasivos identificables de MATba se reconocieron a su valor razonable a la fecha efectiva de fusión.

El valor llave resultante de la aplicación del método de adquisición se midió como el exceso del valor razonable de la contraprestación pagada sobre el valor razonable de los activos y pasivos netos identificables de MATba.

b) Sistemas ESCO S.A. (actualmente Primary Argentina S.A.):

Con fecha 31 de diciembre de 2010 se celebró el contrato de compraventa del paquete accionario de Primary S.A. Como resultado de dicha adquisición, se contabilizó el valor llave de la operación.

Asimismo, con fecha 30 de noviembre de 2016 la Sociedad adquirió el paquete accionario de Sistemas ESCO S.A. Como resultado de dicha adquisición, se contabilizó el valor llave de la operación.

Con fecha 30 de junio de 2021 el Directorio de la Sociedad resolvió aprobar la propuesta de Fusión de Sistemas ESCO S.A. con Primary S.A.

Por otro lado, con fecha 30 de abril de 2021 Matba Rofex Sociedad Anónima adquirió el 50% del capital de Matriz S.A. La combinación de negocios se contabilizó mediante la aplicación del método de adquisición. El exceso de la suma de la contraprestación transferida sobre los importes netos de los activos intangibles identificables adquiridos se registró como llave de negocio. El 1 de diciembre de 2021, la sociedad controlada Primary Argentina S.A. adquirió el fondo de comercio de Matriz S.A. Por este motivo la llave de negocio y los activos intangibles relacionados al negocio de Matriz S.A. se asignan a Primary Argentina – UGE tecnología.

c) Lumina Américas S.A.U.:

Con fecha 20 de julio de 2022, la Sociedad concretó la adquisición de la totalidad de acciones y votos de la sociedad argentina Lumina Américas S.A.U., y en forma directa e indirecta, la totalidad de las acciones y votos de la sociedad mexicana Lumina Américas S.A. de C.V., conforme lo resuelto por el Directorio de la Sociedad de fecha 11 de julio de 2022.

Firmado a los efectos de su identificación con nuestro informe de fecha 2 de septiembre de 2024

**MONASTERIO & ASOCIADOS S.R.L.**

**CROWE**

Matrícula 7/196

**MARCELO H. NAVONE (Socio)**

Contador Público Mat. 11.180  
C.P.C.E. Santa Fe - Ley 8738

Firmado a los efectos de su identificación con nuestro informe de fecha 2 de septiembre de 2024

**ANDRÉS E. PONTE**

Presidente

**JOSÉ MARÍA IBARBIA**

Por Comisión Fiscalizadora

**MATBA ROFEX SOCIEDAD ANÓNIMA**  
**NOTAS A LOS ESTADOS FINANCIEROS CONSOLIDADOS**  
**AL 30 DE JUNIO DE 2024 PRESENTADOS EN FORMA COMPARATIVA**

MatbaRofex

(cifras expresadas en pesos argentinos – en moneda homogénea)

**NOTA 9: LLAVE DE NEGOCIO (continuación)**

c) Lumina Américas S.A.U.: (continuación)

El exceso de la suma de la contraprestación transferida sobre los importes netos de los activos identificables adquiridos y los pasivos asumidos se registró como llave de negocio. Al 30 de junio de 2024 el valor reexpresado de la llave asciende a 3.067.202.950.

En este sentido y dando cumplimiento a la NIC 36, el Directorio ha definido la existencia de las siguientes Unidades Generadoras de Efectivo (UGEs) en sus negocios:

UGE	Sociedades
MERCADO	Matba Rofex Sociedad Anónima, Argentina Clearing y Registro S.A., Nexo ALyCI, UFEX y Nexo UY
TECNOLOGÍA	Primary Argentina S.A. y MTR Technology S.A.
LUMINA	Lumina Americas S.A.U. y Lumina Americas S.A. de C.V.

En aquellas UGEs donde existen llaves de negocio y/o activos intangibles de vida útil indefinida se realizaron las pruebas de deterioro correspondientes para analizar sus valores recuperables. A tal efecto, se han utilizado proyecciones de flujos de fondos netos futuros que se estiman serán generados por las UGEs asociadas a estos activos, sobre un horizonte temporal apropiado para cada caso, los que fueron descontados al cierre del ejercicio empleando una tasa de interés representativa del mercado para las respectivas actividades al cierre del ejercicio.

Como resultado de las pruebas de deterioro realizadas al 30 de junio de 2024 para las UGES en que resulta aplicable, se ha concluido que los valores contables de los activos que integran dichas UGEs no superan sus respectivos valores recuperables.

**NOTA 10: PROPIEDADES DE INVERSIÓN**

	30/06/2024	30/06/2023
<b>Saldos al inicio del ejercicio</b>	<b>1.688.025.217</b>	<b>1.730.762.843</b>
Depreciaciones	(42.737.626)	(42.737.626)
<b>Saldos al cierre del ejercicio</b>	<b>1.645.287.591</b>	<b>1.688.025.217</b>

Los ingresos reconocidos derivados de rentas provenientes de las propiedades de inversión fueron los siguientes:

	30/06/2024	30/06/2023
Alquileres ganados	48.554.615	49.138.426
<b>Total Alquileres ganados</b>	<b>48.554.615</b>	<b>49.138.426</b>

**NOTA 11: ACTIVOS POR DERECHO DE USO**

La Sociedad arrienda las oficinas donde funciona su sede administrativa y comercial. El contrato de arrendamiento de la Sociedad posee un plazo de 3 años.


Los arrendamientos reconocidos como activos por derecho de uso según NIIF 16 y su evolución se exponen a continuación:

Firmado a los efectos de su identificación con nuestro informe de fecha 2 de septiembre de 2024

**MONASTERIO & ASOCIADOS S.R.L.**

**CROWE**

Matrícula 7/196



**MARCELO H. NAVONE (Socio)**  
 Contador Público Mat. 11.180  
 C.P.C.E. Santa Fe - Ley 8738

Firmado a los efectos de su identificación con nuestro informe de fecha 2 de septiembre de 2024



**ANDRÉS E. PONTE**  
 Presidente



**JOSÉ MARÍA IBARBIA**  
 Por Comisión Fiscalizadora

**MATBA ROFEX SOCIEDAD ANÓNIMA**  
**NOTAS A LOS ESTADOS FINANCIEROS CONSOLIDADOS**  
**AL 30 DE JUNIO DE 2024 PRESENTADOS EN FORMA COMPARATIVA**

MatbaRofex

(cifras expresadas en pesos argentinos – en moneda homogénea)

**NOTA 11: ACTIVOS POR DERECHO DE USO (continuación)**

	30/06/2024	30/06/2023
<b>Saldos al inicio del ejercicio</b>	<b>111.147.237</b>	<b>210.866.670</b>
Altas	537.912.047	-
Amortizaciones	(304.978.181)	(99.719.433)
Ajuste por remediación	4.916.136	-
Efecto por conversión	24.944.452	-
<b>Saldos al cierre del ejercicio</b>	<b>373.941.691</b>	<b>111.147.237</b>

Los montos reconocidos en resultados son las siguientes:

	30/06/2024	30/06/2023
Amortizaciones	(304.978.181)	(99.719.433)
Intereses	(25.767.495)	(6.965.447)
Diferencia de cambio	21.342.122	6.170.231
<b>Total imputado a resultados</b>	<b>(309.403.554)</b>	<b>(100.514.649)</b>

**NOTA 12: INVERSIONES EN OTRAS ENTIDADES**

Denominación	30/06/2024	30/06/2023
Invoitrade S.A.	708.072.373	836.064.637
B. Trader S.A.	168.125.395	168.125.395
Mercado Abierto Electrónico S.A.	443.099.451	443.099.451
Aportes VCM MILLTECH LP	1.372.096.391	1.372.096.391
Terminal Quequen	1.536.731.440	1.536.731.440
Celeri Holdings Limited	104.266.784	104.266.784
Agired S.A.	94.970.748	94.970.748
Efinti	47.285.636	47.285.636
Trade Spark S.R.L.	44.742.935	44.742.935
Let's Bit	56.717.965	56.717.965
Belo Cash	69.051.565	69.051.565
Descontá tu Factura S.A. (2)	-	25.067
Token City	49.430.742	-
Mercado Argentino de Valores S.A.	221.885.727	221.885.727
Inteliagro Argentina S.A. (1)	-	38.030.921
<b>Total Inversiones en otras entidades</b>	<b>4.916.477.152</b>	<b>5.033.094.662</b>

(1) En noviembre 2023 se decidió por Comité de Innovación y Tecnología la baja o write-off de la participación en Inteliagro Argentina S.A. por el valor total de dicha inversión. Esta inversión se había efectuado en el año 2014 y en los últimos tiempos sus niveles de actividad venían siendo muy bajos, sin expectativa de recuperación (ingresos menores a USD 2.000, 10 clientes, EBITDA negativo). Por otra parte se produjo una reducción en los equipos de trabajo y falta de envío de documentación e información que validaran la evolución o situación de la empresa. Por tal motivo se resolvió, en dicho Comité, llevar a cero la valuación contable, discontinuar el apoyo / seguimiento comercial y administrativo y retirar a la empresa del sitio de Primary Ventures S.A. pidiéndole el no uso de la marca y logos.


(2) Se realizó la venta de la participación en Descontá tu Factura S.A.

Firmado a los efectos de su identificación con nuestro informe de fecha 2 de septiembre de 2024

**MONASTERIO & ASOCIADOS S.R.L.**

**CROWE**

Matrícula 7/196



**MARCELO H. NAVONE (Socio)**

Contador Público Mat. 11.180  
C.P.C.E. Santa Fe - Ley 8738

Firmado a los efectos de su identificación con nuestro informe de fecha 2 de septiembre de 2024



**ANDRÉS E. PONTE**

Presidente



**JOSÉ MARÍA IBARBIA**

Por Comisión Fiscalizadora

**MATBA ROFEX SOCIEDAD ANÓNIMA**  
**NOTAS A LOS ESTADOS FINANCIEROS CONSOLIDADOS**  
**AL 30 DE JUNIO DE 2024 PRESENTADOS EN FORMA COMPARATIVA**  
(cifras expresadas en pesos argentinos – en moneda homogénea)

MatbaRofex

**NOTA 13: OTROS CRÉDITOS**

	Notas	30/06/2024	30/06/2023
<b>No corriente</b>			
Préstamos al personal		128.785.463	6.736.030
Depósito en garantía en moneda local		2.376.998	1.377.287
Depósito en garantía en moneda extranjera	23	17.178.308	14.360.035
Cargos diferidos en moneda extranjera	23	1.262.997	-
Diversos		33.842	125.733
<b>Subtotal no corriente</b>		<b>149.637.608</b>	<b>22.599.085</b>
<b>Corriente</b>			
Impuesto sobre los ingresos brutos saldo a favor		-	679.844
Impuesto al valor agregado saldo a favor en moneda local		29.788.263	75.578.690
Impuesto al valor agregado saldo a favor en moneda extranjera	23	56.408.179	2.481.867
Impuesto a las ganancias saldo a favor en moneda local		-	412.016.274
Impuesto a las ganancias saldo a favor en moneda extranjera	23	372.074.169	449.761.997
Otros créditos fiscales en moneda local		100.772.571	1.825.199
Otros créditos fiscales en moneda extranjera	23	4.295.382	139.227
Gastos pagados por adelantado en moneda local		366.505.034	261.647.028
Gastos pagados por adelantado en moneda extranjera	23	103.085.359	6.687.765
Anticipos a proveedores en moneda extranjera	23	-	7.007.570
Mutuos a cobrar en moneda extranjera	23	103.511.350	109.876.127
SalDOS por operaciones de cobertura		-	27.609.316
Préstamos al personal		52.482.599	364.309.917
Préstamos al personal en moneda extranjera	23	200.585.000	-
Accionistas		53.529.109	78.130.069
Aportes Programas NOR		68.130.000	100.313.019
Participación en proyecto Origeno		29.766.905	-
Depósito en garantía en moneda extranjera	23	283.123.120	4.577.395
Diversos en moneda local		24.747.748	19.527.793
Diversos en moneda extranjera	23	859.712	24.260.161
Previsión para otros créditos incobrables		-	(9.252.791)
<b>Subtotal corriente</b>		<b>1.849.664.500</b>	<b>1.937.176.467</b>
<b>Total Otros créditos</b>		<b>1.999.302.108</b>	<b>1.959.775.552</b>

**NOTA 14: CRÉDITOS POR SERVICIOS**


	Notas	30/06/2024	30/06/2023
Cuentas a cobrar - Operadores en moneda extranjera	23	4.483.020	-
Cuentas por cobrar partes relacionadas en moneda local	24	1.746.047	-
Cuentas a cobrar por servicios en moneda local		766.929.721	937.728.048
Cuentas a cobrar por servicios en moneda extranjera	23	969.642.025	1.605.643.964
Créditos por comisiones ganadas		12.950.326	-
Deudores morosos		27.635.189	102.672.935
Previsión para créditos incobrables		(27.635.189)	(102.672.935)
<b>Total Créditos por servicios</b>		<b>1.755.751.139</b>	<b>2.543.372.012</b>

Firmado a los efectos de su identificación con nuestro informe de fecha 2 de septiembre de 2024

**MONASTERIO & ASOCIADOS S.R.L.**

**CROWE**

Matrícula 7/196



**MARCELO H. NAVONE (Socio)**  
Contador Público Mat. 11.180  
C.P.C.E. Santa Fe - Ley 8738

Firmado a los efectos de su identificación con nuestro informe de fecha 2 de septiembre de 2024



**ANDRÉS E. PONTE**  
Presidente



**JOSÉ MARÍA IBARBIA**  
Por Comisión Fiscalizadora

**MATBA ROFEX SOCIEDAD ANÓNIMA**  
**NOTAS A LOS ESTADOS FINANCIEROS CONSOLIDADOS**  
**AL 30 DE JUNIO DE 2024 PRESENTADOS EN FORMA COMPARATIVA**  
(cifras expresadas en pesos argentinos – en moneda homogénea)

MatbaRofex

**NOTA 15: OTROS ACTIVOS FINANCIEROS A COSTO AMORTIZADO**

	Notas	30/06/2024	30/06/2023
Obligaciones negociables		4.212.300	11.325.329
Fideicomisos financieros en moneda extranjera	23	305.911.112	165.778.867
Cauciones		-	5.532
Previsión para desvalorización inversiones		(4.212.300)	-
<b>Total Otros activos financieros a costo amortizado</b>		<b>305.911.112</b>	<b>177.109.728</b>

**NOTA 16: EFECTIVO Y EQUIVALENTES DE EFECTIVO**

	Notas	30/06/2024	30/06/2023
<u>Colocaciones financieras equivalentes a efectivo:</u>			
Fondos comunes de inversión en moneda local		13.197.339.319	26.362.108.017
Fondos comunes de inversión en moneda extranjera	23	19.359.472.536	8.953.011.529
Fondos de inversión en el exterior en moneda extranjera	23	9.212.017.109	5.196.673.866
Criptomonedas	23	723.544.064	337.100.750
Otros saldos disponibles en moneda local		244.794	2.465.620
Otros saldos disponibles en moneda extranjera	23	833.820.675	5.560.327.197
<u>Títulos valores equivalentes a efectivo:</u>			
Letras en moneda extranjera	23	49.806.169.621	78.417.845.315
Títulos públicos locales		11.142.188.254	5.883.642.847
Títulos públicos extranjeros	23	3.621.613.453	2.606.955.690
Acciones con cotización		10.526.454.450	13.390.686.815
Certificados de depósitos argentinos (CEDEARS)		-	7.774.685.219
Otras disponibilidades en moneda extranjera	23	23.339.381.089	-
Otras disponibilidades en moneda local		211.347.119	-
Valores a depositar		-	715.247
Cuentas bancarias en moneda extranjera	23	10.447.816.519	12.485.342.759
Cuentas bancarias en moneda local		2.996.032.237	548.151.983
Caja en moneda extranjera	23	8.800.419	21.506.755
Caja en moneda local		63.442	52.111
Fondo fijo		252.500	711.334
<b>Total Efectivo y equivalentes de efectivo</b>		<b>155.426.557.600</b>	<b>167.541.983.054</b>

**NOTA 17: CAPITAL SOCIAL**

El capital de la Sociedad al 30 de junio de 2024 y 2023 asciende a 122.920.000 y está compuesto por 122.920.000 acciones escriturales de un voto y valor nominal 1 cada una, integradas totalmente.

Con fecha 24 de noviembre de 2023, el Directorio de Matba Rofex Sociedad Anónima resolvió aprobar un Plan de Adquisición de acciones propias por parte de la Sociedad (en adelante el "Plan de Recompra"), conforme lo establecido por el artículo 64 y ss. de la Ley N° 26.831 y el artículo 10 y ss. del Capítulo I del Título II de las Normas (N.T. 2013 y mod.). Los términos y condiciones son, entre otros, los siguientes:


- 1) Monto máximo a invertir: 1.000.000.000 (Pesos mil millones).
- 2) Cantidad máxima de acciones objeto de la adquisición: Hasta el 10% del capital social.

Firmado a los efectos de su identificación con nuestro informe de fecha 2 de septiembre de 2024

**MONASTERIO & ASOCIADOS S.R.L.**

**CROWE**

Matrícula 7/196



**MARCELO H. NAVONE (Socio)**  
Contador Público Mat. 11.180  
C.P.C.E. Santa Fe - Ley 8738

Firmado a los efectos de su identificación con nuestro informe de fecha 2 de septiembre de 2024



**ANDRÉS E. PONTE**  
Presidente



**JOSÉ MARÍA IBARBIA**  
Por Comisión Fiscalizadora



**MATBA ROFEX SOCIEDAD ANÓNIMA**  
**NOTAS A LOS ESTADOS FINANCIEROS CONSOLIDADOS**  
**AL 30 DE JUNIO DE 2024 PRESENTADOS EN FORMA COMPARATIVA**

MatbaRofex

(cifras expresadas en pesos argentinos – en moneda homogénea)

**NOTA 17: CAPITAL SOCIAL (continuación)**

- 3) Precio máximo a pagar por las acciones: Hasta 1.200 por cada acción. El precio máximo podrá ser modificado por el Directorio.
- 4) Plazo en el que las adquisiciones se llevarán a cabo: 60 días corridos, contados a partir del día hábil siguiente a la fecha de publicación (que fue el mismo 24 de noviembre) del Plan de Recompra para la adquisición en los medios de comunicación del mercado, sujeto a cualquier renovación o extensión del plazo, las que serán informadas al público inversor por ese mismo medio.

Posteriormente, con fecha 8 de enero de 2024, el Directorio de Matba Rofex Sociedad Anónima, a mérito de las facultades otorgadas en la reunión de ese órgano celebrada en la fecha previamente citada resolvió:

- 1) Modificar el precio de adquisición de las acciones propias estableciendo un valor máximo de 1.400 (pesos mil cuatrocientos) por acción.
- 2) Prorrogar hasta el 5 de febrero de 2024 inclusive, el plazo en el que las adquisiciones se llevarán a cabo.
- 3) Mantener los restantes términos y condiciones oportunamente comunicados mediante Hecho Relevante a CNV en fecha 24 de noviembre de 2023.

Con fecha 12 de marzo de 2024, el Directorio de Matba Rofex Sociedad Anónima, ha resuelto proceder a la aprobación de un nuevo plan de adquisición de acciones propias por parte de la Sociedad, conforme a lo establecido por el artículo 64 y ss. de la Ley N° 26.831 y el artículo 10 y ss. del Capítulo I del Título II de las Normas (N.T. 2013 y mod). Los términos y condiciones del nuevo plan son las siguientes:

- 1) Monto máximo a invertir: 1.000.000.000 (Pesos mil millones).
- 2) Cantidad máxima de acciones objeto de la adquisición: Hasta el 10% del capital social.
- 3) Precio máximo a pagar por las acciones: Hasta 1.400 por cada acción. El precio máximo podrá ser modificado por el Directorio.
- 4) Origen de los fondos: de conformidad a lo dispuesto en el art. 12 Sección II, Capítulo I, Título II de las Normas de CNV (NT 2013 y mod)], las adquisiciones se llevarán a cabo con ganancias realizadas y líquidas y/o con reservas libres o facultativas, contando para ello con liquidez suficiente sin que se afecte la solvencia.
- 5) Plazo en el que las adquisiciones se llevarán a cabo: A partir del día hábil siguiente a la fecha de publicación del “plan de recompra” en los medios de comunicación del mercado y hasta el 13 de junio de 2024 inclusive, sujeto a cualquier renovación o extensión del plazo, las que serán informadas al público inversor.

Al 30 de junio de 2024, el estado del capital es el siguiente:

Cantidad de acciones en circulación	Cantidad de acciones propias en cartera (*)	Valor Nominal	Capital Social al 30/06/2024
122.701.002	218.998	1	122.920.000
<b>Total</b>			<b>122.920.000</b>

(\*) A la fecha de cierre de los presentes estados financieros, la Sociedad ha adquirido 218.998 acciones ordinarias de valor nominal 1 y con derecho a 1 voto por un monto total de 361.861.569, monto por el cual se encuentra restringida la distribución de resultados no asignados.

Firmado a los efectos de su identificación con nuestro informe de fecha 2 de septiembre de 2024

**MONASTERIO & ASOCIADOS S.R.L.**

**CROWE**

Matrícula 7/196

**MARCELO H. NAVONE (Socio)**

Contador Público Mat. 11.180  
C.P.C.E. Santa Fe - Ley 8738

Firmado a los efectos de su identificación con nuestro informe de fecha 2 de septiembre de 2024

**ANDRÉS E. PONTE**

Presidente

**JOSÉ MARÍA IBARBIA**

Por Comisión Fiscalizadora

**MATBA ROFEX SOCIEDAD ANÓNIMA**  
**NOTAS A LOS ESTADOS FINANCIEROS CONSOLIDADOS**  
**AL 30 DE JUNIO DE 2024 PRESENTADOS EN FORMA COMPARATIVA**

MatbaRofex

(cifras expresadas en pesos argentinos – en moneda homogénea)

**NOTA 18: OTROS PASIVOS**

	Notas	30/06/2024	30/06/2023
<b>No corriente</b>			
Otros depósitos en garantía		4.240.728	15.755.564
Pasivos por arrendamiento oficinas comerciales en moneda extranjera	23	220.774.700	32.067.999
<b>Subtotal no corriente</b>		<b>225.015.428</b>	<b>47.823.563</b>
<b>Corriente</b>			
Dividendos a pagar en efectivo en moneda extranjera	23	1.269.987.724	851.004.842
Provisión honorarios directores y Comisión Fiscalizadora		625.005.050	732.210.735
SalDOS por operaciones de cobertura		-	434.532.062
Pasivos por arrendamiento oficinas comerciales en moneda extranjera	23	144.641.003	75.868.200
Otros pasivos financieros		249.383	-
Diversos en moneda extranjera	23	3.286.859	17.252.524
<b>Subtotal corriente</b>		<b>2.043.170.019</b>	<b>2.110.868.363</b>
<b>Total Otros pasivos</b>		<b>2.268.185.447</b>	<b>2.158.691.926</b>

**NOTA 19: DEUDAS FINANCIERAS**

	Notas	30/06/2024	30/06/2023
<b>No corriente</b>			
Deuda por compra de acciones Lumina América S.A.U. (*)	23	2.924.542.374	3.965.872.159
<b>Subtotal no corriente</b>		<b>2.924.542.374</b>	<b>3.965.872.159</b>
<b>Corriente</b>			
Deuda por compra de acciones Lumina América S.A.U. (*)	23	1.085.885.796	1.128.500.703
Préstamos bancarios en moneda extranjera	23	-	4.890.995
<b>Subtotal corriente</b>		<b>1.085.885.796</b>	<b>1.133.391.698</b>
<b>Total Deudas financieras</b>		<b>4.010.428.170</b>	<b>5.099.263.857</b>

(\*) Con fecha 20 de julio de 2022 la Sociedad adquirió las acciones de Lumina América S.A.U. En virtud de ello, se generó una deuda con los vendedores por la suma de USD 6.000.000 pagadera en 5 (cinco) cuotas anuales e iguales de USD 1.200.000.

El préstamo se reconoció inicialmente por su valor razonable. Posteriormente, se valuó al costo amortizado; la diferencia entre el valor inicial y el valor de reembolso se reconoce en la cuenta de resultados durante la vida de la deuda de acuerdo con el método de la tasa de interés efectiva.


Con fecha 20 de julio de 2023, la Sociedad abonó la primera cuota de USD 1.200.000. El 22 julio 2024 se abonó la segunda cuota de USD 1.200.000.

Firmado a los efectos de su identificación con nuestro informe de fecha 2 de septiembre de 2024

**MONASTERIO & ASOCIADOS S.R.L.**

**CROWE**

Matrícula 7/196



**MARCELO H. NAVONE (Socio)**  
 Contador Público Mat. 11.180  
 C.P.C.E. Santa Fe - Ley 8738

Firmado a los efectos de su identificación con nuestro informe de fecha 2 de septiembre de 2024



**ANDRÉS E. PONTE**  
 Presidente



**JOSÉ MARÍA IBARBIA**  
 Por Comisión Fiscalizadora

**MATBA ROFEX SOCIEDAD ANÓNIMA**  
**NOTAS A LOS ESTADOS FINANCIEROS CONSOLIDADOS**  
**AL 30 DE JUNIO DE 2024 PRESENTADOS EN FORMA COMPARATIVA**

MatbaRofex

(cifras expresadas en pesos argentinos – en moneda homogénea)

**NOTA 20: CARGAS FISCALES**

	<b>Notas</b>	<b>30/06/2024</b>	<b>30/06/2023</b>
Impuesto a las ganancias a pagar en moneda local		2.422.956.432	1.677.204.292
Impuesto a las ganancias a pagar en moneda extranjera	23	562.820.233	668.221.194
Impuesto sobre los ingresos brutos a pagar		68.063.606	73.341.404
Derecho de registro e inspección a pagar		22.844.531	31.847.329
Impuesto al valor agregado a pagar en moneda local		157.055.844	249.172.792
Impuesto al valor agregado en moneda extranjera	23	419.168.948	425.753.859
Retenciones de impuesto efectuadas a depositar en moneda local		389.194.271	377.164.525
Retenciones de impuesto efectuadas a depositar en moneda extranjera	23	69.350.389	52.074.334
Diversos en moneda local		3.448.075	16.766.076
Diversos en moneda extranjera	23	15.213.942	269.875
<b>Total Cargas fiscales</b>		<b>4.130.116.271</b>	<b>3.571.815.680</b>

**NOTA 21: REMUNERACIONES Y CARGAS SOCIALES**

	<b>Notas</b>	<b>30/06/2024</b>	<b>30/06/2023</b>
Participación de los trabajadores en las ganancias en moneda extranjera	23	182.594.304	-
Provisión Indemnizaciones en moneda extranjera	23	26.124.314	-
Provisión para SAC y vacaciones en moneda local		1.334.734.878	1.462.556.462
Provisión para SAC y vacaciones en moneda extranjera	23	9.956.611	-
Sueldos a pagar en moneda local		-	6.135.947
Sueldos a pagar en moneda extranjera	23	108.272.344	206.136.456
Leyes sociales a pagar en moneda local		559.702.888	536.662.230
Leyes sociales a pagar en moneda extranjera	23	81.046.248	75.275.317
<b>Total Remuneraciones y cargas sociales</b>		<b>2.297.911.787</b>	<b>2.286.766.412</b>

**NOTA 22: CUENTAS POR PAGAR**


	<b>Notas</b>	<b>30/06/2024</b>	<b>30/06/2023</b>
Fondos de libre disponibilidad en moneda local		3.425.198.846	10.316.390.411
Fondos de libre disponibilidad en moneda extranjera	23	75.077.710.596	80.146.695.015
Proveedores de bienes y servicios en moneda local		595.163.199	1.051.409.810
Proveedores de bienes y servicios en moneda extranjera	23	109.077.120	19.600.811
Anticipo de clientes en moneda local		1.516.738	14.978.963
Anticipo de clientes en moneda extranjera	23	8.869.385	9.948.833
<b>Total Cuentas por pagar</b>		<b>79.217.535.884</b>	<b>91.559.023.843</b>

Firmado a los efectos de su identificación con nuestro informe de fecha 2 de septiembre de 2024

**MONASTERIO & ASOCIADOS S.R.L.**

**CROWE**

Matrícula 7/196



**MARCELO H. NAVONE (Socio)**  
 Contador Público Mat. 11.180  
 C.P.C.E. Santa Fe - Ley 8738

Firmado a los efectos de su identificación con nuestro informe de fecha 2 de septiembre de 2024



**ANDRÉS E. PONTE**  
 Presidente



**JOSÉ MARÍA IBARBIA**  
 Por Comisión Fiscalizadora



**MATBA ROFEX SOCIEDAD ANÓNIMA**  
**NOTAS A LOS ESTADOS FINANCIEROS CONSOLIDADOS**  
**AL 30 DE JUNIO DE 2024 PRESENTADOS EN FORMA COMPARATIVA**  
(cifras expresadas en pesos argentinos – en moneda homogénea)

MatbaRofex

**NOTA 23: ACTIVOS Y PASIVOS EN MONEDA EXTRANJERA**


Rubros	30/06/2024			30/06/2023	
	Clase y monto de la moneda extranjera		Tipo de cambio vigente	Monto en moneda local	Monto en moneda local
<b>ACTIVO</b>					
<b>Activo no corriente</b>					
<u>Otros créditos</u>					
Depósito en garantía	USD	4.800	911,7500	4.376.400	-
Depósito en garantía	MXN	258.036	49,6128	12.801.908	14.360.035
Cargos diferidos	MXN	25.457	49,6128	1.262.997	-
<b>Subtotal otros créditos</b>				<b>18.441.305</b>	<b>14.360.035</b>
<b>Total Activo no corriente</b>				<b>18.441.305</b>	<b>14.360.035</b>
<b>Activo corriente</b>					
<u>Otros créditos</u>					
Impuesto al valor agregado saldo a favor	UYU	2.376.438	22,8000	54.182.823	-
Impuesto al valor agregado saldo a favor	MXN	44.854	49,6128	2.225.356	2.481.867
Impuesto a las ganancias saldo a favor	MXN	7.499.554	49,6128	372.074.169	449.761.997
Otros créditos fiscales	USD	-	-	-	139.227
Otros créditos fiscales	UYU	188.394	22,8000	4.295.382	-
Gastos pagados por adelantado	USD	-	-	-	3.719.131
Gastos pagados por adelantado	UYU	-	-	-	2.968.634
Gastos pagados por adelantado	MXN	2.077.796	49,6128	103.085.359	-
Anticipo a proveedores	MXN	-	-	-	7.007.570
Mutuos a cobrar	USD	113.530	911,7500	103.511.350	109.876.127
Préstamos al personal	USD	220.000	911,7500	200.585.000	-
Depósito en garantía	USD	-	-	-	4.577.395
Depósito en garantía	UYU	12.417.670	22,8000	283.123.120	-
Diversos	USD	119	911,7500	108.380	24.260.161
Diversos	UYU	313	22,8000	7.139	-
Diversos	MXN	15.000	49,6128	744.193	-
<b>Subtotal otros créditos</b>				<b>1.123.942.271</b>	<b>604.792.109</b>
<u>Créditos por servicios</u>					
Cuentas a cobrar - Operadores	USD	4.917	911,7500	4.483.020	-
Cuentas a cobrar por servicios	USD	915.278	911,7500	834.504.789	1.576.386.175
Cuentas a cobrar por servicios	MXN	2.723.836	49,6128	135.137.236	29.257.789
<b>Subtotal créditos por servicios</b>				<b>974.125.045</b>	<b>1.605.643.964</b>
<u>Otros activos financieros a costo amortizado</u>					
Fideicomisos financieros	USD	335.521	911,7500	305.911.112	165.778.867
<b>Subtotal otros activos financieros a costo amortizado</b>				<b>305.911.112</b>	<b>165.778.867</b>

Firmado a los efectos de su identificación con nuestro informe de fecha 2 de septiembre de 2024

**MONASTERIO & ASOCIADOS S.R.L.**

**CROWE**

Matrícula 7/196



**MARCELO H. NAVONE (Socio)**  
Contador Público Mat. 11.180  
C.P.C.E. Santa Fe - Ley 8738

Firmado a los efectos de su identificación con nuestro informe de fecha 2 de septiembre de 2024



**ANDRÉS E. PONTE**  
Presidente



**JOSÉ MARÍA IBARBIA**  
Por Comisión Fiscalizadora

**MATBA ROFEX SOCIEDAD ANÓNIMA**  
**NOTAS A LOS ESTADOS FINANCIEROS CONSOLIDADOS**  
**AL 30 DE JUNIO DE 2024 PRESENTADOS EN FORMA COMPARATIVA**  
(cifras expresadas en pesos argentinos – en moneda homogénea)

MatbaRofex

**NOTA 23: ACTIVOS Y PASIVOS EN MONEDA EXTRANJERA (continuación)**


Rubros	30/06/2024			30/06/2023	
	Clase y monto de la moneda extranjera	Tipo de cambio vigente	Monto en moneda local	Monto en moneda local	Monto en moneda local
<b>ACTIVO (continuación)</b>					
<b>Activo corriente (continuación)</b>					
<u>Efectivo y equivalentes de efectivo</u>					
<u>Colocaciones financieras equivalentes a efectivo</u>					
Fondos comunes de inversión	USD	21.233.312	911,7500	19.359.472.536	8.953.011.529
Fondos de inversión en el exterior	USD	8.052.561	911,7500	7.341.922.944	4.916.878.686
Fondos de inversión en el exterior	UYU	-	-	-	279.795.180
Fondos de inversión en el exterior	MXN	37.693.755	49,6128	1.870.094.165	-
Criptomonedas	USD	793.577	911,7500	723.544.064	337.100.750
Otros saldos disponibles	USD	914.246	911,7500	833.563.875	5.560.327.197
Otros saldos disponibles	UYU	10.595	22,8000	241.577	-
Otros saldos disponibles	EUR	16	973,1754	15.223	-
<u>Títulos valores equivalentes a efectivo</u>					
Letras	USD	54.627.003	911,7500	49.806.169.621	78.417.845.315
Títulos públicos extranjeros	USD	3.972.156	911,7500	3.621.613.453	2.606.955.690
Otras disponibilidades	USD	25.598.444	911,7500	23.339.381.089	-
Cuentas bancarias	USD	11.367.507	911,7500	10.364.324.539	12.221.285.354
Cuentas bancarias	UYU	2.444.769	22,8000	55.740.776	3.476.374
Cuentas bancarias	MXN	559.355	49,6128	27.751.204	260.581.031
Caja	USD	9.297	911,7500	8.476.352	21.506.755
Caja	UYU	948	22,8000	21.607	-
Caja	MXN	602	49,6128	29.877	-
Caja	BRL	523	163,5493	85.569	-
Caja	CRC	27.000	1,7400	46.980	-
Caja	BOB	50	132,2506	6.613	-
Caja	PYG	1.102.863	0,1210	133.421	-
<b>Subtotal efectivo y equivalentes de efectivo</b>				<b>117.352.635.485</b>	<b>113.578.763.861</b>
<b>Total del Activo corriente</b>				<b>119.756.613.913</b>	<b>115.954.978.801</b>
<b>Total del Activo</b>				<b>119.775.055.218</b>	<b>115.969.338.836</b>

Firmado a los efectos de su identificación con nuestro informe de fecha 2 de septiembre de 2024

**MONASTERIO & ASOCIADOS S.R.L.**

**CROWE**

Matrícula 7/196



**MARCELO H. NAVONE (Socio)**  
Contador Público Mat. 11.180  
C.P.C.E. Santa Fe - Ley 8738

Firmado a los efectos de su identificación con nuestro informe de fecha 2 de septiembre de 2024



**ANDRÉS E. PONTE**  
Presidente



**JOSÉ MARÍA IBARBIA**  
Por Comisión Fiscalizadora

**MATBA ROFEX SOCIEDAD ANÓNIMA**  
**NOTAS A LOS ESTADOS FINANCIEROS CONSOLIDADOS**  
**AL 30 DE JUNIO DE 2024 PRESENTADOS EN FORMA COMPARATIVA**  
(cifras expresadas en pesos argentinos – en moneda homogénea)

MatbaRofex

**NOTA 23: ACTIVOS Y PASIVOS EN MONEDA EXTRANJERA (continuación)**


Rubros	30/06/2024			30/06/2023	
	Clase y monto de la moneda extranjera	Tipo de cambio vigente	Monto en moneda local	Monto en moneda local	
<b>PASIVO</b>					
<b>Pasivo no corriente</b>					
<u>Otros pasivos</u>					
Pasivos por arrendamiento oficinas comerciales	USD	182.982	911,7500	166.833.669	32.067.999
Pasivos por arrendamiento oficinas comerciales	MXN	1.087.239	49,6128	53.941.031	-
<b>Subtotal otros pasivos</b>				<b>220.774.700</b>	<b>32.067.999</b>
<u>Deudas financieras</u>					
Deuda por compra de acciones Lumina América S.A.U.	USD	3.207.614	911,7500	2.924.542.374	3.965.872.159
<b>Subtotal deudas financieras</b>				<b>2.924.542.374</b>	<b>3.965.872.159</b>
<b>Total del Pasivo no corriente</b>				<b>3.145.317.074</b>	<b>3.997.940.158</b>
<b>Pasivo corriente</b>					
<u>Otros pasivos</u>					
Dividendos a pagar en efectivo	USD	1.392.912	911,7500	1.269.987.724	851.004.842
Pasivos por arrendamiento oficinas comerciales	USD	158.641	911,7500	144.641.003	75.868.200
Diversos	USD	-	-	-	17.252.524
Diversos	UYU	144.160	22,8000	3.286.859	-
<b>Subtotal otros pasivos</b>				<b>1.417.915.586</b>	<b>944.125.566</b>
<u>Cargas fiscales</u>					
Impuesto a las ganancias a pagar	UYU	-	-	-	2.576.692
Impuesto a las ganancias a pagar	MXN	11.344.246	49,6128	562.820.233	665.644.502
Impuesto al valor agregado a pagar	UYU	633.994	22,8000	14.455.085	-
Impuesto al valor agregado a pagar	MXN	8.157.442	49,6128	404.713.863	425.753.859
Retenciones de impuesto efectuadas a depositar	UYU	525.518	22,8000	11.981.817	-
Retenciones de impuesto efectuadas a depositar	MXN	1.156.325	49,6128	57.368.572	52.074.334
Diversos	UYU	360.368	22,8000	8.216.399	269.875
Diversos	MXN	141.043	49,6128	6.997.543	-
<b>Subtotal cargas fiscales</b>				<b>1.066.553.512</b>	<b>1.146.319.262</b>

Firmado a los efectos de su identificación con nuestro informe de fecha 2 de septiembre de 2024

**MONASTERIO & ASOCIADOS S.R.L.**

**CROWE**

Matrícula 7/196



**MARCELO H. NAVONE (Socio)**  
Contador Público Mat. 11.180  
C.P.C.E. Santa Fe - Ley 8738

Firmado a los efectos de su identificación con nuestro informe de fecha 2 de septiembre de 2024



**ANDRÉS E. PONTE**  
Presidente



**JOSÉ MARÍA IBARBIA**  
Por Comisión Fiscalizadora

**MATBA ROFEX SOCIEDAD ANÓNIMA**  
**NOTAS A LOS ESTADOS FINANCIEROS CONSOLIDADOS**  
**AL 30 DE JUNIO DE 2024 PRESENTADOS EN FORMA COMPARATIVA**  
(cifras expresadas en pesos argentinos – en moneda homogénea)

MatbaRofex

**NOTA 23: ACTIVOS Y PASIVOS EN MONEDA EXTRANJERA (continuación)**

Rubros	30/06/2024			30/06/2023	
	Clase y monto de la moneda extranjera	Tipo de cambio vigente	Monto en moneda local	Monto en moneda local	
<b>PASIVO (continuación)</b>					
<b>Pasivo corriente (continuación)</b>					
<u>Remuneraciones y cargas sociales</u>					
Participación de los trabajadores en las ganancias	MXN	3.680.384	49,6128	182.594.304	-
Provisión indemnizaciones	MXN	526.564	49,6128	26.124.314	-
Provisión para SAC y vacaciones	UYU	436.693	22,8000	9.956.611	-
Sueldos a pagar	UYU	-	22,8000	-	3.031.571
Sueldos a pagar	MXN	2.182.345	49,6128	108.272.344	203.104.885
Leyes sociales a pagar	UYU	382.025	22,8000	8.710.175	1.646.909
Leyes sociales a pagar	MXN	1.458.011	49,6128	72.336.073	73.628.408
<b>Subtotal remuneraciones y cargas sociales</b>				<b>407.993.821</b>	<b>281.411.773</b>
<u>Deudas financieras</u>					
Deuda por compra de acciones Lumina América S.A.U.	USD	1.190.991	911,7500	1.085.885.796	1.128.500.703
Préstamos bancarios	MXN	-	-	-	4.890.995
<b>Subtotal deudas financieras</b>				<b>1.085.885.796</b>	<b>1.133.391.698</b>
<u>Cuentas por pagar</u>					
Fondos de terceros de libre disponibilidad	USD	82.344.624	911,7500	75.077.710.596	80.146.695.015
Proveedores de bienes y servicios	USD	30.103	911,7500	27.446.706	2.106.599
Proveedores de bienes y servicios	UYU	2.368.313	22,8000	53.997.582	-
Proveedores de bienes y servicios	MXN	556.969	49,6128	27.632.832	17.494.212
Anticipo de clientes	MXN	178.772	49,6128	8.869.385	9.948.833
<b>Subtotal cuentas por pagar</b>				<b>75.195.657.101</b>	<b>80.176.244.659</b>
<b>Total del Pasivo corriente</b>				<b>79.174.005.816</b>	<b>83.681.492.958</b>
<b>Total del Pasivo</b>				<b>82.319.322.890</b>	<b>87.679.433.116</b>


**NOTA 24: PARTES RELACIONADAS**

a) Los saldos con partes relacionadas al 30 de junio de 2024 y 2023 son los siguientes:

	Créditos por servicios	
	30/06/2024	30/06/2023
<b>Sociedades relacionadas:</b>		
Rosario Administradora Sociedad Fiduciaria S.A.	1.746.047	-
<b>Totales</b>	<b>1.746.047</b>	<b>-</b>

Firmado a los efectos de su identificación con nuestro informe de fecha 2 de septiembre de 2024  
**MONASTERIO & ASOCIADOS S.R.L.**

**CROWE**  
Matrícula 7/196



**MARCELO H. NAVONE (Socio)**  
Contador Público Mat. 11.180  
C.P.C.E. Santa Fe - Ley 8738

Firmado a los efectos de su identificación con nuestro informe de fecha 2 de septiembre de 2024



**ANDRÉS E. PONTE**  
Presidente



**JOSÉ MARÍA IBARBIA**  
Por Comisión Fiscalizadora

**MATBA ROFEX SOCIEDAD ANÓNIMA**  
**NOTAS A LOS ESTADOS FINANCIEROS CONSOLIDADOS**  
**AL 30 DE JUNIO DE 2024 PRESENTADOS EN FORMA COMPARATIVA**

MatbaRofex

(cifras expresadas en pesos argentinos – en moneda homogénea)

**NOTA 24: PARTES RELACIONADAS (continuación)**

b) Las operaciones con partes relacionadas al 30 de junio de 2024 y 2023 son las siguientes:

	Ingreso por servicios		Gastos operativos	
	30/06/2024	30/06/2023	30/06/2024	30/06/2023
<b>Sociedades relacionadas:</b>				
Fundación Matba Rofex	3.809.535	-	326.851.662	387.155.457
Rosario Administradora Sociedad Fiduciaria S.A.	19.341.082	-	-	-
<b>Totales</b>	<b>23.150.617</b>	<b>-</b>	<b>326.851.662</b>	<b>387.155.457</b>

**NOTA 25: ADQUISICIONES DE ACCIONES DE SOCIEDADES CONTROLADAS Y ASOCIADAS**

a) Aumento participación en Argentina Clearing y Registro S.A.

Durante el ejercicio finalizado el 30 de junio de 2024 la Sociedad adquirió 400 acciones de su sociedad controlada Argentina Clearing y Registro S.A. a distintos vendedores minoritarios.

El importe en libros de las participaciones de control y el de la no controladora fue ajustado, para reflejar los cambios en sus participaciones relativas en la subsidiaria. La diferencia entre el importe por el que se ajustaron las participaciones no controladoras y el valor razonable de la contraprestación pagada fue reconocida directamente en el patrimonio y atribuida a los propietarios de la controladora - Transacciones entre propietarios que al 30 de junio de 2024 asciende a la suma de 16.829.479, existiendo una restricción a la distribución de resultados no asignados por el mismo importe.

b) Sociedad Matriz S.A.

Con fecha 25 de noviembre de 2022, la Sociedad adquirió el 15% restante de las acciones de Matriz S.A. El importe en libros de las participaciones de control y el de la no controladora fue ajustado, para reflejar los cambios en sus participaciones relativas en la subsidiaria. La diferencia entre el importe por el que se ajustaron las participaciones no controladoras y el valor razonable de la contraprestación pagada fue reconocida directamente en el patrimonio y atribuida a los propietarios de la controladora - Transacciones entre propietarios que al 30 de junio de 2024 ascendía a la suma de 163.083.540. Dicha suma fue absorbida con reserva facultativa para distribución de dividendos según lo resuelto por la Asamblea General Ordinaria y Extraordinaria de accionistas de fecha 10 de octubre de 2023.

Con fecha 30 de junio de 2023 los accionistas de Matriz S.A. reunidos en Asamblea resolvieron la disolución anticipada de la Sociedad y el inicio del proceso de liquidación. Con posterioridad, el 6 de octubre de 2023, los accionistas aprobaron el balance final de liquidación y el proyecto de distribución. En dicho proyecto se incluye un saldo a pagar a Argentina Clearing y Registro S.A. por 767.458 y a Matba Rofex Sociedad Anónima por 9.465.311 los cuales han sido cobrados el 29 de diciembre de 2023.

c) Rosario Administradora Sociedad Fiduciaria S.A.


Con fecha 22 de abril de 2024, el Directorio de Matba Rofex Sociedad Anónima aprobó la adquisición de 4.250 acciones de Rosario Administradora Sociedad Fiduciaria S.A. (ROSFID), que representan el 42,50% de su capital social. Cabe señalar que ROSFID es el Fiduciario Financiero no bancario más importante del interior del país, que diseña y estructura productos financieros para aquellas empresas de la región que deseen incursionar en diferentes alternativas que ofrece el Mercado de Capitales. Asimismo, se destacan como los principales emisores en el segmento agro y son el mayor emisor de fideicomisos que califican como Pymes. Dicha inversión fue valuada utilizando el método de la participación, que al 30 de junio de 2024 asciende a 904.014.536.

Firmado a los efectos de su identificación con nuestro informe de fecha 2 de septiembre de 2024

**MONASTERIO & ASOCIADOS S.R.L.**

**CROWE**

Matrícula 7/196



**MARCELO H. NAVONE (Socio)**  
 Contador Público Mat. 11.180  
 C.P.C.E. Santa Fe - Ley 8738

Firmado a los efectos de su identificación con nuestro informe de fecha 2 de septiembre de 2024



**ANDRÉS E. PONTE**  
 Presidente



**JOSÉ MARÍA IBARBIA**  
 Por Comisión Fiscalizadora



**MATBA ROFEX SOCIEDAD ANÓNIMA**  
**NOTAS A LOS ESTADOS FINANCIEROS CONSOLIDADOS**  
**AL 30 DE JUNIO DE 2024 PRESENTADOS EN FORMA COMPARATIVA**

MatbaRofex

(cifras expresadas en pesos argentinos – en moneda homogénea)

**NOTA 26: INFORMACIÓN POR SEGMENTOS**

A efectos de presentar la información correspondiente, el Grupo ha determinado los siguientes segmentos de negocios sobre los cuales se dispone de información financiera diferenciada, teniendo en cuenta la naturaleza de sus riesgos y rendimientos:

- Registro de Contratos y Clearing - ALyC: agrupa las operaciones realizadas por Matba Rofex Sociedad Anónima, Argentina Clearing y Registro S.A., Nexo Agente de Liquidación y Compensación Integral S.A., Rofex Uruguay Bolsa de Valores y Futuros S.A. y Nexo Uruguay Corredor de Bolsa S.A. que incluyen, entre otras, la liquidación, la compensación multilateral y neteo de operaciones concertadas en su ámbito y la administración de los riesgos asociados.
- Tecnología: agrupa las operaciones realizadas por Primary Argentina S.A., Primary Ventures S.A., PagoK S.A.U., Lumina Americas S.A.U., Lumina América S.A. de C.V., MTR Technology S.A. y Primary International Inc., que incluye, entre otras, la prestación de servicios informáticos integrales, servicios de consultoría, desarrollos de sistemas y tecnología informática.

El Grupo no presenta información por segmentos geográficos porque no existen explotaciones en entornos económicos con riesgos y rendimientos que sean significativamente diferentes.

Los criterios de valuación aplicables para preparar la información por segmentos de negocios son los mismos criterios de valuación utilizados para la preparación de los presentes estados financieros consolidados.

Los siguientes cuadros presentan información sobre los resultados, los activos y los pasivos de los segmentos de negocios del Grupo, correspondientes al ejercicio económico finalizado el 30 de junio de 2024, neto de los saldos intergrupo:


	<b>Registro de Contratos y Clearing - ALYC</b>	<b>Tecnología</b>	<b>Eliminaciones</b>	<b>Total</b>
Ingresos por servicios	29.388.385.008	31.189.090.571	(7.319.310.014)	53.258.165.565
Pérdidas por actividades ordinarias	-	(38.053.025)	-	(38.053.025)
Ingresos financieros operativos	14.859.443.232	-	-	14.859.443.232
Gastos operativos	(22.890.249.574)	(27.352.747.933)	6.513.928.731	(43.729.068.776)
<b>Resultado operativo del ejercicio</b>	<b>21.357.578.666</b>	<b>3.798.289.613</b>	<b>(805.381.283)</b>	<b>24.350.486.996</b>
Resultados por colocaciones en el país	(9.534.650.662)	(188.097.326)	-	(9.722.747.988)
Resultados por colocaciones en el exterior	780.036.334	271.990.280	-	1.052.026.614
Desvalorización inversiones	(127.992.264)	-	-	(127.992.264)
Diferencias de cambio generadas por activos	(2.000.507.858)	1.179.735.399	259.728.335	(561.044.124)
Intereses generados por activos	612.666.902	32.736.602	(342.832.379)	302.571.125
Diferencias de cambio generadas por pasivos	468.626.372	(1.052.099.716)	(259.728.335)	(843.201.679)
Intereses generados por pasivos	(646.962.128)	8.599.968	342.832.379	(295.529.781)
Resultado por exposición a los cambios en el poder adquisitivo de la moneda (RECPAM)	(2.148.702.339)	(575.438.162)	-	(2.724.140.501)
<b>Resultados financieros y por tenencia</b>	<b>(12.597.485.643)</b>	<b>(322.572.955)</b>	<b>-</b>	<b>(12.920.058.598)</b>
<b>Transporte</b>	<b>8.760.093.023</b>	<b>3.475.716.658</b>	<b>(805.381.283)</b>	<b>11.430.428.398</b>

Firmado a los efectos de su identificación con nuestro informe de fecha 2 de septiembre de 2024

**MONASTERIO & ASOCIADOS S.R.L.**

**CROWE**

Matrícula 7/196



**MARCELO H. NAVONE (Socio)**  
 Contador Público Mat. 11.180  
 C.P.C.E. Santa Fe - Ley 8738

Firmado a los efectos de su identificación con nuestro informe de fecha 2 de septiembre de 2024



**ANDRÉS E. PONTE**  
 Presidente



**JOSÉ MARÍA IBARBIA**  
 Por Comisión Fiscalizadora

**MATBA ROFEX SOCIEDAD ANÓNIMA**  
**NOTAS A LOS ESTADOS FINANCIEROS CONSOLIDADOS**  
**AL 30 DE JUNIO DE 2024 PRESENTADOS EN FORMA COMPARATIVA**  
(cifras expresadas en pesos argentinos – en moneda homogénea)

MatbaRofex

**NOTA 26: INFORMACIÓN POR SEGMENTOS (continuación)**

	Registro de Contratos y Clearing - ALYC	Tecnología	Eliminaciones	Total
<b>Transporte</b>	<b>8.760.093.023</b>	<b>3.475.716.658</b>	<b>(805.381.283)</b>	<b>11.430.428.398</b>
Otros ingresos y egresos netos	278.725.671	16.061.858	(5.442.192)	289.345.337
Resultados por inversiones en asociadas y sociedades controladas	4.174.128.725	1.418.222.012	(5.577.856.171)	14.494.566
<b>Resultado del ejercicio antes de impuesto a las ganancias</b>	<b>13.212.947.419</b>	<b>4.910.000.528</b>	<b>(6.388.679.646)</b>	<b>11.734.268.301</b>
Impuesto a las ganancias	(2.628.565.922)	(2.896.195.893)	-	(5.524.761.815)
<b>Resultado del ejercicio</b>	<b>10.584.381.497</b>	<b>2.013.804.635</b>	<b>(6.388.679.646)</b>	<b>6.209.506.486</b>
Otros resultados integrales	278.721.455	(460.477.865)	463.645.799	281.889.389
<b>Resultado integral total</b>	<b>10.863.102.952</b>	<b>1.553.326.770</b>	<b>(5.925.033.847)</b>	<b>6.491.395.875</b>

	Registro de Contratos y Clearing - ALYC	Tecnología	Eliminaciones	Total
Activo no corriente	145.733.657.996	18.245.692.373	(79.194.377.582)	84.784.972.787
Activo corriente	147.871.584.080	15.418.311.218	(3.952.010.947)	159.337.884.351
<b>Total de activo</b>	<b>293.605.242.076</b>	<b>33.664.003.591</b>	<b>(83.146.388.529)</b>	<b>244.122.857.138</b>
Pasivo no corriente	11.150.224.877	595.503.893	(4.049.942.442)	7.695.786.328
Pasivo corriente	88.720.080.045	4.188.893.160	(4.134.353.448)	88.774.619.757
<b>Total de pasivo</b>	<b>99.870.304.922</b>	<b>4.784.397.053</b>	<b>(8.184.295.890)</b>	<b>96.470.406.085</b>
<b>Total de patrimonio</b>	<b>193.734.937.154</b>	<b>28.879.606.538</b>	<b>(74.962.092.639)</b>	<b>147.652.451.053</b>

**NOTA 27: PATRIMONIO NETO MÍNIMO, FONDOS DE GARANTÍA Y CUENTAS DE ORDEN**

**27.1. Patrimonio neto mínimo**

La Ley de mercado de capitales, su decreto reglamentario y las normas de la CNV (NT 2013), requieren que los mercados que desempeñen las funciones asignadas a las cámaras compensadoras deben contar con un patrimonio mínimo no inferior a UNIDADES DE VALOR ADQUISITIVO actualizables por CER - Ley N°25.827 (en adelante UVA) 10.917.500, el que debe surgir de sus estados financieros. Considerando el valor UVA al último día hábil del mes de junio de 2024 de 1.041,31, el patrimonio mínimo exigible para los mercados que desempeñen las funciones asignadas a las cámaras compensadoras, asciende a 11.368.501.925.

Al 30 de junio de 2024 Matba Rofex Sociedad Anónima cumple con el requisito patrimonial indicado en el párrafo anterior ya que el patrimonio según sus estados financieros excede el patrimonio mínimo requerido.

La citada normativa exige, además, que los mercados deben constituir fondos de garantía destinados a hacer frente a los compromisos no cumplidos por sus agentes participantes y originados en operaciones garantizadas.


Los mercados que desempeñen funciones de cámara compensadora deberán constituir, con recursos propios, fondos de garantía organizados bajo la figura fiduciaria o cualquier otra modalidad que resulte aprobada por la Comisión, que deberán estar conformados exclusivamente por los activos elegibles destinados a hacer frente a los compromisos no cumplidos por los agentes miembros originados en

Firmado a los efectos de su identificación con  
nuestro informe de fecha 2 de septiembre de 2024

**MONASTERIO & ASOCIADOS S.R.L.**

**CROWE**

Matrícula 7/196



**MARCELO H. NAVONE (Socio)**  
Contador Público Mat. 11.180  
C.P.C.E. Santa Fe - Ley 8738

Firmado a los efectos de su identificación con  
nuestro informe de fecha 2 de septiembre de 2024



**ANDRÉS E. PONTE**  
Presidente



**JOSÉ MARÍA IBARBIA**  
Por Comisión Fiscalizadora

**MATBA ROFEX SOCIEDAD ANÓNIMA**  
**NOTAS A LOS ESTADOS FINANCIEROS CONSOLIDADOS**  
**AL 30 DE JUNIO DE 2024 PRESENTADOS EN FORMA COMPARATIVA**

MatbaRofex

(cifras expresadas en pesos argentinos – en moneda homogénea)

**NOTA 27: PATRIMONIO NETO MÍNIMO, FONDOS DE GARANTÍA Y CUENTAS DE ORDEN**  
**(continuación)**

**27.1. Patrimonio neto mínimo (continuación)**

operaciones garantizadas. Estos fondos deberán permitir hacer frente al incumplimiento de, como mínimo, los dos participantes que se encuentren más expuestos en condiciones de mercado extremas pero verosímiles.

A tal fin la RG 817 de CNV establece que los mercados que actúen como cámaras compensadoras deben revisar periódicamente los modelos y parámetros adoptados para calcular sus requisitos en materia de márgenes, las contribuciones a los fondos de garantía y otros mecanismos de control del riesgo. Deben someter los modelos a pruebas de resistencia rigurosas y frecuentes para evaluar su resistencia en condiciones de mercado extremas pero verosímiles y efectuarán pruebas retrospectivas para evaluar la fiabilidad de la metodología adoptada.

Al 30 de junio de 2024, el monto acumulado en el Fondo de Garantía III es el siguiente:

	<b>30/06/2024</b>
Fondo de garantía III (1)	3.223.623.826
<b>Total</b>	<b>3.223.623.826</b>

(1) La diferencia con el saldo expuesto en el Estado de cambios en el patrimonio corresponde a la reexpresión del fondo en moneda de cierre, ver nota 2.3.

Los activos que respaldan el Fondo de Garantía III ascienden a 3.384.934.900. A continuación, se detallan los activos elegibles:

<b>Activo</b>	<b>Valor nominal</b>	<b>Precio</b>	<b>Monto en pesos</b>
BPF Renta Fija Dolar - Clase B - Pesos	1.670.958	1.284,24	2.145.906.705
Axis Capital 1 - Clase B	117.315.285	10,56	1.239.028.195
<b>Total</b>			<b>3.384.934.900</b>

**27.2. Fondos de garantía I y II**

Adicionalmente, los Mercados que cumplan funciones de Cámaras Compensadoras y las Cámaras Compensadoras, deberán constituir los siguientes fondos de garantía:

a) Fondo de garantía I: conformado por garantías para la cobertura de márgenes de la operatoria integrados por los Agentes de Liquidación y Compensación (en adelante ALYC). Al 30 de junio de 2024, el Fondo de Garantía I se encuentra integrado de la siguiente manera (valores aforados):

Firmado a los efectos de su identificación con  
nuestro informe de fecha 2 de septiembre de 2024

**MONASTERIO & ASOCIADOS S.R.L.**

**CROWE**

Matrícula 7/196

**MARCELO H. NAVONE (Socio)**

Contador Público Mat. 11.180  
C.P.C.E. Santa Fe - Ley 8738

Firmado a los efectos de su identificación con  
nuestro informe de fecha 2 de septiembre de 2024

**ANDRÉS E. PONTE**

Presidente

**JOSÉ MARÍA IBARBIA**

Por Comisión Fiscalizadora



**MATBA ROFEX SOCIEDAD ANÓNIMA**  
**NOTAS A LOS ESTADOS FINANCIEROS CONSOLIDADOS**  
**AL 30 DE JUNIO DE 2024 PRESENTADOS EN FORMA COMPARATIVA**

MatbaRofex

(cifras expresadas en pesos argentinos – en moneda homogénea)

**NOTA 27: PATRIMONIO NETO MÍNIMO, FONDOS DE GARANTÍA Y CUENTAS DE ORDEN**  
**(continuación)**

**27.2. Fondos de garantía I y II (continuación)**

<b>Activos</b>	<b>30/06/2024</b>
Avales	8.059.201.569
CEDEAR	4.120.132.012
Dólares	237.816.115.006
FCI	120.243.221.741
Obligaciones Negociables	63.933.669.326
Pesos	35.018.602.936
Plazo Fijo	1.837.582.898
Títulos Extranjeros	40.156.151.628
Títulos Públicos	465.656.254.692
<b>Total Fondo de Garantía I</b>	<b>976.840.931.808</b>

b) Fondo de garantía II: conformado por los aportes en función del riesgo de su operatoria y es efectuado por los ALYC. Dicho fondo deberá permitir como mínimo, hacer frente, en condiciones de mercado extremas pero verosímiles, al incumplimiento de: i) el Agente con respecto al cual se esté más expuesto o ii) la suma del segundo y el tercer agente que se encuentre más expuesto; de ambos el mayor.

Las normas internas del Mercado disponen la constitución del Fondo de Garantía Inicial Miembro Compensador (FGIMC) con los aportes que realiza cada ALyC luego de calcular mensualmente el mayor de los siguientes valores: a) monto fijo que se publica por circular; b) la sumatoria de 3,5% sobre el promedio trimestral de márgenes propios y de terceros correspondientes a los escenarios monedas, agro y financiero; 2% sobre el promedio trimestral de márgenes correspondientes a los escenarios monedas, agro y financiero de las cuentas especiales de liquidación (CEL); y 0,15% sobre el promedio trimestral de márgenes por operatoria precio a fijar (PAF) para los emisores.

Los aportes que realizan los ALYC a los fondos de garantía se integran al Fideicomiso de Garantía para incumplimiento de miembros compensadores para las operaciones de futuros y opciones concertadas en Matba Rofex Sociedad Anónima y registradas en Argentina Clearing y Registro S.A. El fiduciario es Matba Rofex Sociedad Anónima y son beneficiarios los ALYC por las operaciones garantizadas por la Cámara Compensadora.

Al 30 de junio de 2024, el Fondo de Garantía II se encuentra integrado de la siguiente manera (valores aforados):

<b>Activos</b>	<b>30/06/2024</b>
Pesos	143.843.899
Acciones	4.067.082.533
Dólares	6.005.310.112
FCI	2.369.223.893
Obligaciones Negociables	663.323.379
CEDEARs	342.151
Títulos públicos	12.217.845.700
Títulos extranjeros	5.106.492.108
<b>Total Fondo de Garantía II</b>	<b>30.573.463.775</b>

Firmado a los efectos de su identificación con nuestro informe de fecha 2 de septiembre de 2024

**MONASTERIO & ASOCIADOS S.R.L.**

**CROWE**

Matrícula 7/196

**MARCELO H. NAVONE (Socio)**

Contador Público Mat. 11.180  
C.P.C.E. Santa Fe - Ley 8738

Firmado a los efectos de su identificación con nuestro informe de fecha 2 de septiembre de 2024

**ANDRÉS E. PONTE**

Presidente

**JOSÉ MARÍA IBARBIA**

Por Comisión Fiscalizadora

**MATBA ROFEX SOCIEDAD ANÓNIMA**  
**NOTAS A LOS ESTADOS FINANCIEROS CONSOLIDADOS**  
**AL 30 DE JUNIO DE 2024 PRESENTADOS EN FORMA COMPARATIVA**

MatbaRofex

(cifras expresadas en pesos argentinos – en moneda homogénea)

**NOTA 27: PATRIMONIO NETO MÍNIMO, FONDOS DE GARANTÍA Y CUENTAS DE ORDEN**  
**(continuación)**

**27.2. Fondos de garantía I y II (continuación)**

El total de los fondos I y II se expone en cuentas de orden en los presentes estados financieros, de acuerdo al valor de mercado al cierre (sin aforo), y el saldo al cierre del ejercicio es el siguiente:

	<b>30/06/2024</b>	<b>30/06/2023</b>
<b>Depósitos fideicomitidos:</b>		
Matba Rofex Sociedad Anónima (fiduciario)	1.153.619.943.257	2.209.299.482.709
<b>Total</b>	<b>1.153.619.943.257</b>	<b>2.209.299.482.709</b>
<b>Fiduciantes:</b>		
Garantías fideicomitidas por Agentes de Compensación y Liquidación	1.153.619.943.257	2.209.299.482.709
<b>Total</b>	<b>1.153.619.943.257</b>	<b>2.209.299.482.709</b>

**27.3. Pruebas de tensión**

Los requisitos en materia de márgenes y contribuciones a los fondos de garantías han sido calculados en base a modelos y parámetros sometidos a pruebas trimestrales de tensión donde se evalúan su resistencia en condiciones de mercado extremas pero verosímiles, de acuerdo a lo requerido por el art. 19 del Capítulo III del Título VI de las normas de la Comisión Nacional de Valores.

**NOTA 28: GUARDA DE DOCUMENTACIÓN**

En cumplimiento de la Resolución General N°629 de la CNV, la Sociedad encomienda la guarda de la documentación que reviste antigüedad en la Sociedad Bank S.A., dirección Diógenes Taborda 73, Código postal (C1437EFA), Ciudad Autónoma de Buenos Aires.

Adicionalmente, la Sociedad informa que posee documentación respaldatoria de las operaciones contables, impositivas y de gestión en el depósito de Custodia de Archivos S.R.L. CUIT 30-69370991-8, con domicilio legal y del depósito en la calle Gorriti 375 de la ciudad de Rosario, provincia de Santa Fe.

**NOTA 29: INSTRUMENTOS FINANCIEROS**


**Instrumentos financieros por categoría**

El siguiente cuadro muestra, para los activos y pasivos financieros registrados al 30 de junio de 2024 y 2023, la información requerida por la NIIF 7, de acuerdo con las categorías establecidas en la NIIF 9.

	<b>Costo amortizado</b>	<b>Valor razonable con cambios en el estado de resultados integral</b>	<b>Total al 30/06/2024</b>
<b><u>Activos según Estado de situación financiera</u></b>			
Efectivo y equivalentes de efectivo	37.837.758.794	117.588.798.806	155.426.557.600
Activos financieros a costo amortizado	305.911.112	-	305.911.112
Créditos por servicios	1.755.751.139	-	1.755.751.139
Otros créditos	1.999.302.108	-	1.999.302.108
<b>Total al 30/06/2024</b>	<b>41.898.723.153</b>	<b>117.588.798.806</b>	<b>159.487.521.959</b>

Firmado a los efectos de su identificación con nuestro informe de fecha 2 de septiembre de 2024  
**MONASTERIO & ASOCIADOS S.R.L.**

**CROWE**  
 Matrícula 7/196



**MARCELO H. NAVONE (Socio)**  
 Contador Público Mat. 11.180  
 C.P.C.E. Santa Fe - Ley 8738

Firmado a los efectos de su identificación con nuestro informe de fecha 2 de septiembre de 2024



**ANDRÉS E. PONTE**  
 Presidente



**JOSÉ MARÍA IBARBIA**  
 Por Comisión Fiscalizadora

**MATBA ROFEX SOCIEDAD ANÓNIMA**  
**NOTAS A LOS ESTADOS FINANCIEROS CONSOLIDADOS**  
**AL 30 DE JUNIO DE 2024 PRESENTADOS EN FORMA COMPARATIVA**  
(cifras expresadas en pesos argentinos – en moneda homogénea)

MatbaRofex

**NOTA 29: INSTRUMENTOS FINANCIEROS**

**Instrumentos financieros por categoría (continuación)**

	<b>Costo amortizado</b>	<b>Valor razonable con cambios en el estado de resultados integral</b>	<b>Total al 30/06/2024</b>
<b><u>Pasivos según Estado de situación financiera</u></b>			
Cuentas por pagar	714.626.442	78.502.909.442	79.217.535.884
Préstamos	4.010.428.170	-	4.010.428.170
Otros pasivos	1.902.769.744	365.415.703	2.268.185.447
<b>Total al 30/06/2024</b>	<b>6.627.824.356</b>	<b>78.868.325.145</b>	<b>85.496.149.501</b>

	<b>Costo amortizado</b>	<b>Valor razonable con cambios en el estado de resultados integral</b>	<b>Total al 30/06/2023</b>
<b><u>Activos según Estado de situación financiera</u></b>			
Efectivo y equivalentes de efectivo	18.619.273.006	148.922.710.048	167.541.983.054
Activos financieros a costo amortizado	177.109.728	-	177.109.728
Créditos por servicios	2.543.372.012	-	2.543.372.012
Otros créditos	1.932.166.236	27.609.316	1.959.775.552
<b>Total al 30/06/2023</b>	<b>23.271.920.982</b>	<b>148.950.319.364</b>	<b>172.222.240.346</b>

	<b>Costo amortizado</b>	<b>Valor razonable con cambios en el estado de resultados integral</b>	<b>Total al 30/06/2023</b>
<b><u>Pasivos según Estado de situación financiera</u></b>			
Cuentas por pagar	1.095.938.417	90.463.085.426	91.559.023.843
Préstamos	5.099.263.857	-	5.099.263.857
Otros pasivos	1.981.982.924	176.709.002	2.158.691.926
<b>Total al 30/06/2023</b>	<b>8.177.185.198</b>	<b>90.639.794.428</b>	<b>98.816.979.626</b>

**Jerarquías del valor razonable**


Los diferentes niveles han sido definidos de la siguiente manera:

- Nivel 1: precios de cotización (no ajustados) en mercados activos, para activos y pasivos idénticos;
- Nivel 2: datos distintos al precio de cotización incluido en nivel 1, que sean observables para el activo o el pasivo, tanto directamente como indirectamente;
- Nivel 3: dato para el activo o el pasivo que no están basados en datos observables de mercado (esto es, datos no observables), lo cual requiere que la Sociedad elabore sus propias hipótesis y premisas.

El valor razonable de los instrumentos financieros negociados en mercados activos se basa en precios de cotización a la fecha de cierre. Un mercado se considera activo cuando los precios de cotización están fácil y regularmente disponibles a través de una bolsa, de intermediarios financieros, de una institución sectorial, de un servicio de precios o de un organismo regulador, y esos precios reflejan transacciones de mercado actuales que se producen regularmente, entre partes que actúan en condiciones de independencia mutua. El precio de cotización de mercado usado para los activos financieros mantenidos por la Sociedad es el precio corriente comprador. Estos instrumentos se incluyen en el nivel 1. Los instrumentos incluidos en el nivel 1 comprenden principalmente efectivo y equivalentes.

Firmado a los efectos de su identificación con nuestro informe de fecha 2 de septiembre de 2024  
**MONASTERIO & ASOCIADOS S.R.L.**

**CROWE**  
Matrícula 7/196



**MARCELO H. NAVONE (Socio)**  
Contador Público Mat. 11.180  
C.P.C.E. Santa Fe - Ley 8738

Firmado a los efectos de su identificación con nuestro informe de fecha 2 de septiembre de 2024



**ANDRÉS E. PONTE**  
Presidente



**JOSÉ MARÍA IBARBIA**  
Por Comisión Fiscalizadora

(cifras expresadas en pesos argentinos – en moneda homogénea)

**NOTA 29: INSTRUMENTOS FINANCIEROS (continuación)**

**Jerarquías del valor razonable (continuación)**

El valor razonable de los instrumentos financieros que no se negocian en un mercado activo se determina utilizando técnicas de valuación. Estas técnicas de valuación maximizan el uso de datos observables del mercado que estén disponibles y se basan en la menor medida posible de estimaciones específicas realizadas por la Sociedad. Si todos los datos significativos requeridos para calcular el valor razonable de un instrumento son observables, el instrumento se incluye en el nivel 2.

Si uno o más de los datos significativos para el cálculo del valor razonable del instrumento financiero no se basan en datos observables del mercado, el instrumento se incluye en el nivel 3.

Al 30 de junio de 2024 y de 2023, todos los instrumentos financieros se incluyen en el nivel 1 y la Sociedad no posee instrumentos financieros incluidos en los niveles 2 y 3.

**Valor razonable de activos valuados a costo amortizado**

La NIIF 7 requiere exponer información sobre el valor razonable de los instrumentos financieros valuados a costo amortizado, aunque los mismos se encuentren así valuados en el estado de situación financiera, siempre y cuando sea factible estimar dicho valor razonable:

- a) Activos financieros a costo amortizado: la Sociedad considera que el valor de libros de las inversiones a corto plazo y de alta liquidez, que puedan convertirse en efectivo rápidamente y están sujetas a un riesgo insignificante de cambio en su valor, se aproximan a su valor razonable. El valor razonable de los instrumentos que no cuentan con precios de cotización en mercados activos se ha determinado descontando los flujos de fondos futuros estimados a las tasas de mercado corrientes ofrecidas, para cada ejercicio, de corresponder, para instrumentos financieros de similares características;
- b) Créditos por servicios: se considera que el valor de libros se aproxima a su valor razonable, ya que dichos créditos son sustancialmente de corto plazo;
- c) Otros créditos: se considera que el valor de libros se aproxima a su valor razonable, ya que dichos créditos son sustancialmente de corto plazo;
- d) Cuentas por pagar: se considera que el valor de libros se aproxima a su valor razonable, ya que dichos pasivos son sustancialmente de corto plazo;
- e) Deudas financieras:

	<b>Costo amortizado</b>	<b>Valor razonable</b>	
Deuda por compra de acciones Lumina	4.010.428.170	3.468.149.785	(*)
<b>Total Deudas financieras</b>			

(\*) Este valor se ha determinado descontando los flujos de fondos futuros pactados a una T.N.A del 10% que representa una tasa estimada de mercado para instrumentos financieros asimilables al cierre del ejercicio.

- f) Otros pasivos: se considera que el valor de libros se aproxima a su valor razonable, ya que dichos pasivos son sustancialmente de corto plazo;

Firmado a los efectos de su identificación con nuestro informe de fecha 2 de septiembre de 2024

**MONASTERIO & ASOCIADOS S.R.L.**

**CROWE**

Matrícula 7/196

**MARCELO H. NAVONE (Socio)**

Contador Público Mat. 11.180  
C.P.C.E. Santa Fe - Ley 8738

Firmado a los efectos de su identificación con nuestro informe de fecha 2 de septiembre de 2024

**ANDRÉS E. PONTE**

Presidente

**JOSÉ MARÍA IBARBIA**

Por Comisión Fiscalizadora

**NOTA 30: ADMINISTRACIÓN DEL RIESGO**

**Gestión del capital**

La empresa tiene una administración activa de su Capital para maximizar el rendimiento de sus accionistas de acuerdo al plan de negocios establecido. A tal fin, la Sociedad cuenta con un Comité de Inversiones destinado a alinear los objetivos propuestos dentro del margen de riesgos dispuesto a asumir, y delegando las funciones ejecutivas al área de Finanzas.

Los valores negociables en los que invierte la empresa pueden traer aparejados los siguientes tipos de riesgos, a ser considerados:

- Riesgo de crédito
- Riesgo de liquidez
- Riesgo de mercado (incluye riesgo de tipo de cambio, riesgo de tasa de interés y riesgo de precios)

Adicionalmente, la Ley N° 26.831 en su Art. 45, requiere que los Mercados constituyan un Fondo de Garantía obligatorio destinado a hacer frente a los potenciales compromisos no cumplidos por los agentes del mercado. Dicho fondo, debe cumplir las exigencias impuestas en el Anexo I del Capítulo I del Título VI de las Normas (N.T. 2013) de la Comisión Nacional de Valores (CNV), donde se encuentra un detalle taxativo de los valores negociables computables al mencionado Fondo de Garantía (activos elegibles), motivo por el cual las inversiones financieras de la Sociedad deben estar primariamente orientadas a cumplir con los requisitos normativos y luego a ser administrados de una forma eficiente y rentable, buscando una óptima relación de riesgo/retorno.

**Administración del riesgo financiero**

Es el riesgo de que el valor actual o los flujos de fondos futuros de ciertos valores negociables, fluctúen en función de las variaciones en las tasas de interés de mercado, concepto aplicable tanto para las deudas como para las inversiones. Este riesgo afecta a todo el universo de valores negociables de renta fija, siendo principalmente sensible en aquellos con tasas de interés variable.

**Riesgo de crédito**

El riesgo de crédito, se refiere al riesgo de incumplimiento contractual originado en la contraparte, resultando en una pérdida financiera para la Sociedad.

**Exposición al riesgo y tratamiento:**

La exposición al riesgo de crédito, tiene relación directa con las inversiones financieras en valores negociables y el riesgo de incumplimiento del emisor de estas.

Para mitigar dicho riesgo, el área de Finanzas cuenta con una política de selección de valores negociables, con el objeto de comprar únicamente emisiones de determinada calidad crediticia para moderar el riesgo de sufrir pérdidas financieras originadas en incumplimientos.


Gran parte de los activos financieros con los que cuenta la Sociedad se encuentran ligados a la evolución del tipo de cambio del dólar estadounidense, ya sea porque su nominación es en esa moneda o porque se encuentra en esa moneda, considerada dura.

Firmado a los efectos de su identificación con  
nuestro informe de fecha 2 de septiembre de 2024

**MONASTERIO & ASOCIADOS S.R.L.**

**CROWE**

Matrícula 7/196



**MARCELO H. NAVONE (Socio)**

Contador Público Mat. 11.180  
C.P.C.E. Santa Fe - Ley 8738

Firmado a los efectos de su identificación con  
nuestro informe de fecha 2 de septiembre de 2024



**ANDRÉS E. PONTE**

Presidente



**JOSÉ MARÍA IBARBIA**

Por Comisión Fiscalizadora

**NOTA 30: ADMINISTRACIÓN DEL RIESGO (continuación)**

**Riesgo de crédito (continuación)**

Exposición al riesgo y tratamiento (continuación):

Como herramientas de estas políticas de mitigación del riesgo, nos encontramos con diversos criterios de selección como ser:

- Distinción del deudor de acuerdo forma jurídica: entidad pública (Nación, Provincia o Municipio) o entidad privada;
- Diversificación por librador;
- Diversificación por tipo de instrumento (títulos públicos, obligaciones negociables, valores de deuda fiduciaria, etc.);
- Análisis de calificadoras de riesgo, análisis de coyuntura de mercado y consultorías.

**Riesgo de liquidez**

Este riesgo corresponde a la capacidad de la Sociedad de cumplir con sus obligaciones de deudas financieras y operativas, al momento de su vencimiento.

Exposición al riesgo y tratamiento:

La exposición al riesgo de liquidez se encuentra presente en las obligaciones con bancos, acreedores, sueldos y otras cuentas por pagar. Éstas podrían surgir a partir de la incapacidad de la Sociedad de responder a aquellos requerimientos netos de efectivo que sustentan sus operaciones, tanto bajo condiciones normales como también excepcionales.

Particularmente el riesgo de liquidez -dado la estructura del capital sin deudas financieras se centra en la liquidez de los valores negociables, siendo esta característica requisito para cumplir con las exigencias impuestas por la normativa o como criterio de aceptación para la integración al portfolio de inversión.

La gerencia de finanzas de la Sociedad es quien tiene la responsabilidad de la gestión de la liquidez, manteniendo reservas, instrumentos de inversión de fácil liquidación y líneas de crédito adecuadas, monitoreando continuamente los flujos de efectivo proyectados y reales.

**Riesgo de mercado**

El riesgo de mercado debe exponerse observando las tres formas en que el mismo puede afectar la valuación de la tenencia de valores negociables (riesgo cambiario, riesgo de tasa de interés y riesgo de precio).

1) Riesgo cambiario:

La forma utilizada por la Sociedad para mitigar estos riesgos asociados, es mantener una cartera diversificada en función de una canasta de monedas:

- Pesos
- Dólares
- Valores negociables indexados (CER – Dólar Linked)


La participación en el portafolio de cada tipo de moneda es dinámica y va variando de acuerdo con las necesidades corporativas y las expectativas sobre el mercado.

Firmado a los efectos de su identificación con  
nuestro informe de fecha 2 de septiembre de 2024

**MONASTERIO & ASOCIADOS S.R.L.**

**CROWE**

Matrícula 7/196



**MARCELO H. NAVONE (Socio)**  
Contador Público Mat. 11.180  
C.P.C.E. Santa Fe - Ley 8738

Firmado a los efectos de su identificación con  
nuestro informe de fecha 2 de septiembre de 2024



**ANDRÉS E. PONTE**  
Presidente



**JOSÉ MARÍA IBARBIA**  
Por Comisión Fiscalizadora



**NOTA 30: ADMINISTRACIÓN DEL RIESGO (continuación)**

**Riesgo de mercado (continuación)**

2) Riesgo de tasa de interés

Se refiere a la sensibilidad que puede tener el valor de los activos y pasivos financieros a las fluctuaciones de la tasa de interés.

Exposición al riesgo y tratamiento:

La Sociedad en su estructura de endeudamiento no cuenta con préstamos a tasa variable, por lo que este riesgo debe ser analizado como la potencial pérdida de valor de instrumentos financieros por la variación en las tasas de interés, usualmente usando como tasa de referencia la tasa Badlar (tasa de interés pagada por depósitos a plazo fijo de 30 a 35 días de más de un millón de pesos, por el promedio de entidades financieras privadas).

Los mecanismos utilizados para minimizar este riesgo, es la diversificación según tipos de valores negociables, por ejemplo:

- Renta variables
- Renta Fija con tasa variable
- Renta Fija con indexación
- Valores negociables en el exterior

3) Riesgo sobre el precio

Es el riesgo al que se encuentran expuestos los valores negociables por la fluctuación de precios en los mercados financieros, siendo estos mercados sensibles a los cambios políticos y económicos locales e internacionales.

Exposición al riesgo y tratamiento:

La mayor parte de los valores negociables con los que cuenta la sociedad pueden ser negociados en mercados secundarios, brindando liquidez en la entrada y salida, siendo necesario dar un seguimiento y gestión activa a los mismos.

Dentro de las herramientas utilizadas para su gestión, nos encontramos con:


- Diversificación de las inversiones según sector de la economía;
- Diversificación de las inversiones según la ubicación del riesgo;
- Diversificación de las emisiones en renta fija o variable;
- Diversificación de las monedas de nominación de instrumentos;
- Cobertura con derivados financieros;
- Valoración de la liquidez en mercados secundarios;
- Análisis de mercados y coyunturas político-económica.

Firmado a los efectos de su identificación con nuestro informe de fecha 2 de septiembre de 2024

**MONASTERIO & ASOCIADOS S.R.L.**

**CROWE**

Matrícula 7/196



**MARCELO H. NAVONE (Socio)**

Contador Público Mat. 11.180  
C.P.C.E. Santa Fe - Ley 8738

Firmado a los efectos de su identificación con nuestro informe de fecha 2 de septiembre de 2024



**ANDRÉS E. PONTE**

Presidente



**JOSÉ MARÍA IBARBIA**

Por Comisión Fiscalizadora

**NOTA 31: GANANCIAS ACUMULADAS Y DISTRIBUCIÓN DE DIVIDENDOS**

**Restricción a la distribución de dividendos**

De acuerdo a lo establecido por el artículo 70 de la Ley N°19.550 y el Art. 5 del Capítulo III, Título IV del T.O. 2013 de CNV, la Sociedad deberá destinar un monto no inferior al cinco por ciento (5%) del resultado positivo surgido de la sumatoria algebraica del resultado del ejercicio, los ajustes de ejercicios anteriores, las transferencias de otros resultados a resultados no asignados, y las pérdidas acumuladas de ejercicios anteriores, a la reserva legal del ejercicio, hasta alcanzar el veinte por ciento (20%) del Capital Social más el saldo de la cuenta Ajuste de Capital.

Asimismo, y tal como se menciona en la nota 17, los montos sujetos a distribución se encuentran restringidos hasta el costo de adquisición de acciones propias.

Por otra parte, la Ley de Mercado de Capitales N°26.831, modificada por la Ley de Financiamiento Productivo N° 27.440 dispone, en su artículo N°45, que los mercados y/o las cámaras compensadoras deberán constituir, conforme lo reglamente la Comisión Nacional de Valores, fondos de garantía destinados a hacer frente a los compromisos no cumplidos por sus agentes participantes y originados en operaciones garantizadas. Dichos fondos deberán organizarse bajo la figura fiduciaria u otra figura que apruebe la Comisión Nacional de Valores y se conformarán acorde a las mejores prácticas internacionales en la materia. Las sumas acumuladas en estos fondos deberán ser invertidas en la forma y condiciones que establezca la Comisión Nacional de Valores, la cual determinará los criterios de seguridad, rentabilidad y liquidez adecuados.

Cuando el patrimonio de la Sociedad incluya saldos deudores originados en transacciones realizadas con los propietarios en las que éstos actúan en su carácter de propietarios y no como terceros, el Directorio deberá proponer a la asamblea de accionistas un tratamiento adecuado para su absorción con apropiada descripción en el orden del día, contemplando adecuadamente los intereses de los accionistas minoritarios.

Dentro del patrimonio de la Sociedad se expone una Reserva por conversión de sociedades relacionadas en el exterior, que incluye las diferencias de cambio generadas por el efecto de la conversión a pesos argentinos de la participación en UFEX, Lumina América S.A. de C.V, MTR Technology S.A., Nexo Uruguay Corredor de Bolsa S.A. y Primary International Inc., sociedades del exterior. Cuando el saldo neto de estos resultados al cierre de un ejercicio sea negativo (cuentas deudoras), existirá una restricción a la distribución de resultados no asignados por el mismo importe.

**Política de dividendos**


La Sociedad cuenta con una política de dividendos cuyo objetivo es establecer los parámetros mínimos para llevar a cabo la distribución de los mismos, considerando que el monto propuesto se calculará sobre los resultados no asignados disponibles, habiéndose detraído previamente los conceptos indicados en los párrafos anteriores.

Firmado a los efectos de su identificación con nuestro informe de fecha 2 de septiembre de 2024

**MONASTERIO & ASOCIADOS S.R.L.**

**CROWE**

Matrícula 7/196



**MARCELO H. NAVONE (Socio)**  
Contador Público Mat. 11.180  
C.P.C.E. Santa Fe - Ley 8738

Firmado a los efectos de su identificación con nuestro informe de fecha 2 de septiembre de 2024



**ANDRÉS E. PONTE**  
Presidente



**JOSÉ MARÍA IBARBIA**  
Por Comisión Fiscalizadora



**MATBA ROFEX SOCIEDAD ANÓNIMA**  
**NOTAS A LOS ESTADOS FINANCIEROS CONSOLIDADOS**  
**AL 30 DE JUNIO DE 2024 PRESENTADOS EN FORMA COMPARATIVA**

MatbaRofex

(cifras expresadas en pesos argentinos – en moneda homogénea)

**NOTA 32: RESULTADO POR ACCIÓN**

Los resultados y el número promedio ponderado de acciones ordinarias utilizadas en el cálculo del resultado por acción básico son los siguientes:

	<b>30/06/2024</b>	<b>30/06/2023</b>
Resultado integral total del ejercicio	6.125.611.707	17.236.164.827
Número promedio ponderado de acciones ordinarias en circulación para propósitos del resultado por acción básico (todas las mediciones)	122.825.441	122.920.000
<b>Resultado por acción</b>	<b>49,87</b>	<b>140,22</b>

El resultado por acción diluido se calcula ajustando el número promedio ponderado de acciones ordinarias en circulación para reflejar la conversión de todas las acciones ordinarias potenciales dilusivas. Al 30 de junio de 2024 y 2023, la Sociedad no posee acciones potenciales dilusivas, por lo tanto no existen diferencias con el resultado por acción básico.

**NOTA 33: HECHOS POSTERIORES AL CIERRE**

Con fecha 8 de julio de 2024, el Directorio de Matba Rofex Sociedad Anónima, en conjunto con el Directorio del Mercado Abierto Electrónico S.A. (MAE), han acordado iniciar un proceso de fusión, consolidando así su liderazgo en el ámbito de los mercados de valores y derivados. Este acuerdo, es el paso inicial en el proceso de fusión que se desarrollará durante el segundo semestre del año, estando aún sujeto al cumplimiento de los requisitos legales, instrumentación de los acuerdos respectivos y a sus correspondientes aprobaciones societarias y regulatorias.

No existen otros acontecimientos, además de los mencionados en el párrafo anterior, ocurridos entre la fecha de cierre del ejercicio y la emisión de los presentes estados financieros consolidados, que puedan afectar significativamente la situación patrimonial o los resultados del ejercicio que no hayan sido expuestos en las notas a los estados financieros consolidados.

**NOTA 34: APROBACIÓN DE LOS ESTADOS FINANCIEROS**


Los presentes estados financieros han sido aprobados por el Directorio de la Sociedad y su emisión ha sido autorizada con fecha 2 de septiembre de 2024.

Firmado a los efectos de su identificación con nuestro informe de fecha 2 de septiembre de 2024

**MONASTERIO & ASOCIADOS S.R.L.**

**CROWE**

Matrícula 7/196



**MARCELO H. NAVONE (Socio)**

Contador Público Mat. 11.180  
C.P.C.E. Santa Fe - Ley 8738

Firmado a los efectos de su identificación con nuestro informe de fecha 2 de septiembre de 2024



**ANDRÉS E. PONTE**

Presidente



**JOSÉ MARÍA IBARBIA**

Por Comisión Fiscalizadora

# MatbaRofex

**MATBA ROFEX SOCIEDAD ANÓNIMA  
ESTADOS FINANCIEROS SEPARADOS  
AL 30 DE JUNIO DE 2024**

# MATBA ROFEX SOCIEDAD ANÓNIMA

Domicilio Legal: Paraguay 777 – Piso 15°  
Rosario - Provincia de Santa Fe

MatbaRofex

## EJERCICIO ECONÓMICO N°116 INICIADO EL 1° DE JULIO DE 2023 ESTADOS FINANCIEROS SEPARADOS AL 30 DE JUNIO DE 2024 PRESENTADOS EN FORMA COMPARATIVA (NOTA 2.3)

Actividad principal de la Sociedad: Organizar las operaciones con valores negociables que cuenta con oferta pública y/u otros instrumentos financieros o activos autorizados, así como registrar los contratos de disponible, entrega inmediata, a término, de futuros y opciones sobre productos y subproductos de origen animal, mineral o vegetal, activos digitales y/u otros activos, monedas, instrumentos o índices representativos u otros valores negociables con oferta pública autorizados por la Comisión Nacional de Valores.

Fecha de inscripción en la Inspección General de Personas Jurídicas/Registro Público de Comercio:

- Del estatuto: 28 de noviembre de 1907
- De la última modificación: 7 de agosto de 2023
- Número de inscripción: T° 104 F° 4873 N° 806

Fecha de vencimiento del estatuto: 30 de marzo de 2104

Matrícula CNV: N° 13 - Mercado


CUIT: 30-52569841-2

### Composición del Capital Social (Nota 17) (cifras expresadas en pesos argentinos)

Clase de acciones	Suscripto, integrado e inscripto		
	Acciones en circulación	Acciones propias en cartera	Total del capital social
Escriturales de VN \$1 cada una	122.701.002	218.998	122.920.000

Firmado a los efectos de su identificación con nuestro informe de fecha 2 de septiembre de 2024

**MONASTERIO & ASOCIADOS S.R.L.**  
**CROWE**  
Matrícula 7/196



**MARCELO H. NAVONE (Socio)**  
Contador Público Mat. 11.180  
C.P.C.E. Santa Fe - Ley 8738

Firmado a los efectos de su identificación con nuestro informe de fecha 2 de septiembre de 2024



**ANDRÉS E. PONTE**  
Presidente



**JOSÉ MARÍA IBARBIA**  
Por Comisión Fiscalizadora

**ESTADO DE RESULTADOS Y DE OTROS RESULTADOS INTEGRALES SEPARADO POR LOS EJERCICIOS FINALIZADOS EL 30 DE JUNIO DE 2024 Y 2023**

(cifras expresadas en pesos - en moneda homogénea)

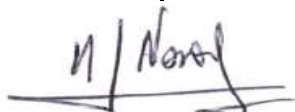
	Notas	30/06/2024	30/06/2023
Ingresos por servicios	3	21.514.136.204	26.480.667.715
Ingresos financieros operativos		7.726.723.818	5.859.370.246
Gastos operativos	4	(18.009.123.345)	(18.633.929.364)
<b>RESULTADO OPERATIVO DEL EJERCICIO</b>		<b>11.231.736.677</b>	<b>13.706.108.597</b>
Resultados financieros y por tenencia			
Generados por activos			
Colocaciones en el país		(5.107.469.988)	(4.479.498.666)
Colocaciones en el exterior		173.262.277	(303.473.652)
Desvalorización inversiones		(127.992.264)	(893.945.208)
Diferencia de cambio		(1.148.166.441)	10.064.979
Intereses		173.115.902	(37.568.790)
Generados por pasivos			
Diferencia de cambio		450.343.761	273.995.709
Intereses		(640.572.783)	(601.625.754)
Resultado por exposición a los cambios en el poder adquisitivo de la moneda (RECPAM)		(1.624.165.963)	(1.720.245.911)
Participación en el resultado del ejercicio sobre inversiones contabilizadas utilizando el método de la participación	5	4.030.677.862	12.802.407.209
Otros ingresos y egresos netos		278.725.671	40.211.484
<b>RESULTADO DEL EJERCICIO ANTES DE IMPUESTO A LAS GANANCIAS</b>		<b>7.689.494.711</b>	<b>18.796.429.997</b>
Impuesto a las ganancias	6	(1.845.961.861)	(2.071.419.408)
<b>RESULTADO DEL EJERCICIO</b>		<b>5.843.532.850</b>	<b>16.725.010.589</b>
<b>OTROS RESULTADOS INTEGRALES</b>			
<b>Partidas que podrían reclasificarse a resultados:</b>			
Ajuste por conversión de sociedades relacionadas del exterior		315.634.616	511.154.238
<b>Partidas que no serán reclasificadas a resultados:</b>			
Remediación de la obligación de beneficios post-empleo		(33.555.759)	-
<b>TOTAL DE OTROS RESULTADOS INTEGRALES</b>		<b>282.078.857</b>	<b>511.154.238</b>
<b>RESULTADO INTEGRAL TOTAL DEL EJERCICIO</b>		<b>6.125.611.707</b>	<b>17.236.164.827</b>
<b>Resultado por acción ordinaria</b>			
Básico	31	49,87	140,22
Diluido	31	49,87	140,22

Las notas que se acompañan son parte integrante de estos estados financieros separados.

Firmado a los efectos de su identificación con nuestro informe de fecha 2 de septiembre de 2024

**MONASTERIO & ASOCIADOS S.R.L.**

**CROWE**  
Matriculada 7/196



**MARCELO H. NAVONE (Socio)**  
Contador Público Mat. 11.180  
C.P.C.E. Santa Fe - Ley 8738

Firmado a los efectos de su identificación con nuestro informe de fecha 2 de septiembre de 2024



**ANDRÉS E. PONTE**  
Presidente



**JOSÉ MARÍA IBARBIA**  
Por Comisión Fiscalizadora

**ESTADO DE SITUACIÓN FINANCIERA SEPARADO  
AL 30 DE JUNIO DE 2024 Y DE 2023**

(cifras expresadas en pesos - en moneda homogénea)

	Notas	30/06/2024	30/06/2023
<b>ACTIVO</b>			
<b>ACTIVO NO CORRIENTE</b>			
Activos intangibles	7	15.321.754.639	16.679.823.468
Propiedades, planta y equipo	8	1.091.243.574	1.163.832.712
Llave de negocio	9	41.783.018.571	41.783.018.571
Otros activos		235.410	874.617
Propiedades de inversión	10	1.645.287.591	1.688.025.217
Activos por derecho de uso	11	162.710.053	61.524.370
Inversiones en otras entidades	12	4.228.125.050	4.356.117.314
Inversiones contabilizadas utilizando el método de la participación	5	75.275.052.081	77.858.566.250
Otros créditos	13	103.573.416	2.871.750
<b>TOTAL DEL ACTIVO NO CORRIENTE</b>		<b>139.611.000.385</b>	<b>143.594.654.269</b>
<b>ACTIVO CORRIENTE</b>			
Otros créditos	13	713.689.210	943.163.209
Créditos por servicios	14	1.590.213.609	3.757.774.973
Otros activos financieros a costo amortizado	15	305.911.112	177.104.196
Efectivo y equivalentes de efectivo	16	71.081.676.672	97.187.659.104
<b>TOTAL DEL ACTIVO CORRIENTE</b>		<b>73.691.490.603</b>	<b>102.065.701.482</b>
<b>TOTAL DEL ACTIVO</b>		<b>213.302.490.988</b>	<b>245.660.355.751</b>
<b>PATRIMONIO</b>			
Aportes de los propietarios		68.167.998.512	68.529.860.081
Resultados acumulados		75.416.160.094	76.336.567.125
Otros componentes		858.311.759	425.109.658
<b>TOTAL DEL PATRIMONIO</b>		<b>144.442.470.365</b>	<b>145.291.536.864</b>
<b>PASIVO</b>			
<b>PASIVO NO CORRIENTE</b>			
Otros pasivos	18	97.269.355	6.675.367
Pasivo por impuesto diferido	6	4.890.774.267	4.893.594.459
Deudas financieras	19	6.974.484.816	9.457.053.975
<b>TOTAL DEL PASIVO NO CORRIENTE</b>		<b>11.962.528.438</b>	<b>14.357.323.801</b>
<b>PASIVO CORRIENTE</b>			
Otros pasivos	18	1.671.898.055	1.789.916.307
Deudas financieras	19	2.523.336.552	2.697.845.446
Cargas fiscales	20	1.314.404.047	980.775.966
Remuneraciones y cargas sociales	21	930.860.747	1.001.027.123
Cuentas por pagar	22	50.456.992.784	79.541.930.244
<b>TOTAL DEL PASIVO CORRIENTE</b>		<b>56.897.492.185</b>	<b>86.011.495.086</b>
<b>TOTAL DEL PASIVO</b>		<b>68.860.020.623</b>	<b>100.368.818.887</b>
<b>TOTAL DEL PATRIMONIO Y PASIVO</b>		<b>213.302.490.988</b>	<b>245.660.355.751</b>


Las notas que se acompañan son parte integrante de estos estados financieros separados.

Firmado a los efectos de su identificación con nuestro informe de fecha 2 de septiembre de 2024

**MONASTERIO & ASOCIADOS S.R.L.**

**CROWE**

Matriculada 7/196



**MARCELO H. NAVONE (Socio)**  
Contador Público Mat. 11.180  
C.P.C.E. Santa Fe - Ley 8738



**ANDRÉS E. PONTE**  
Presidente



**JOSÉ MARÍA IBARBIA**  
Por Comisión Fiscalizadora

**ESTADO DE CAMBIOS EN EL PATRIMONIO SEPARADO  
POR EL EJERCICIO FINALIZADO EL 30 DE JUNIO DE 2024**

(cifras expresadas en pesos - en moneda homogénea)


Concepto	Aportes de los propietarios				Resultados acumulados				Otros componentes									
	Capital social (Nota 17)	Ajuste de capital	Acciones propias en cartera (Nota 17)	Ajuste de acciones propias en cartera (Nota 17)	Costo de adquisición de acciones propias en cartera (Nota 17)	Prima de fusión	Total	Fondo de Garantía Ley N° 26.831	Reserva legal	Reserva facultativa	Reserva especial Res. Gral. 609 CNV	Resultados no asignados	Total	Transacciones entre propietarios	Reserva por conversión de sociedades relacionadas del exterior	Otros resultados diferidos	Total	Totales
<b>Saldo al 30 de junio de 2023</b>	122.920.000	11.509.873.170	-	-	-	56.897.066.911	68.529.860.081	23.416.811.437	2.326.559.634	33.819.232.890	1.900.460	16.772.263.704	76.336.567.125	(163.083.540)	463.901.108	124.292.090	425.109.658	145.291.536.864
Resolución de la Asamblea General, Ordinaria y Extraordinaria de accionistas de fecha 10 de octubre de 2023	-	-	-	-	-	-	-	-	-	-	-	-	-	-	-	-	-	-
- Adecuación fondo de garantía	-	-	-	-	-	-	-	(12.554.480.569)	-	12.554.480.569	-	-	-	-	-	-	-	-
- Fondo de garantía	-	-	-	-	-	-	-	1.114.589.105	-	-	-	(1.114.589.105)	-	-	-	-	-	-
- Reserva facultativa para distribución de dividendos a próximos ejercicios	-	-	-	-	-	-	-	-	15.610.421.481	-	-	(15.610.421.481)	-	-	-	-	-	-
- Distribución de dividendos (*)	-	-	-	-	-	-	-	-	(6.567.300.582)	-	-	(6.567.300.582)	-	-	-	-	-	(6.567.300.582)
- Absorción de resultados diferidos	-	-	-	-	-	-	-	-	(163.083.540)	-	-	(163.083.540)	-	163.083.540	-	-	-	-
Adquisición de acciones propias (Nota 17)	(218.998)	(20.506.245)	218.998	20.506.245	(361.861.569)	-	-	-	-	-	-	-	-	-	-	-	-	(361.861.569)
Adquisiciones de acciones de sociedad controlada Argentina Clearint y Recitro S.A. (Nota 25.a)	-	-	-	-	-	-	-	-	-	-	-	-	-	(16.829.479)	-	-	-	(16.829.479)
Amortización intangibles Matriz S.A.	-	-	-	-	-	-	-	-	-	-	-	-	-	-	-	(28.686.576)	-	(28.686.576)
Resultado del ejercicio	-	-	-	-	-	-	-	-	-	-	-	5.843.532.850	5.843.532.850	-	-	-	-	5.843.532.850
Otros resultados integrales del ejercicio	-	-	-	-	-	-	-	-	-	-	(33.555.759)	(33.555.759)	(33.555.759)	-	315.634.616	-	-	282.078.857
<b>Saldo al 30 de junio de 2024</b>	122.701.002	11.489.366.925	218.998	20.506.245	(361.861.569)	56.897.066.911	68.167.988.512	11.976.719.973	2.326.559.634	55.253.750.818	1.900.460	5.857.230.209	75.416.190.094	(16.829.479)	779.535.724	95.605.514	858.311.759	144.442.470.365

(\*) Corresponde a la desafectación parcial de la reserva facultativa y la distribución de dividendos por la suma de 2.581.000,000 en moneda de fecha de la Asamblea.

Las notas que se acompañan son parte integrante de estos estados financieros separados.

Firmado a los efectos de su identificación con  
nuestro informe de fecha 2 de septiembre de 2024  
**MONASTERIO & ASOCIADOS S.R.L.**

Institución T1196



**MARCELO H. NAVONE (Socio)**  
Contador Público Mat. 11.180  
C.P.C.E. Santa Fe - Ley 8738

Firmado a los efectos de su identificación con  
nuestro informe de fecha 2 de septiembre de 2024



**ANDRÉS E. PONTE**  
Presidente



**JOSÉ MARIA IBARBIA**  
Por Comisión Fiscalizadora

# MATBA ROFEX SOCIEDAD ANÓNIMA

## ESTADO DE CAMBIOS EN EL PATRIMONIO SEPARADO POR EL EJERCICIO FINALIZADO EL 30 DE JUNIO DE 2023

(cifras expresadas en pesos - en moneda homogénea)

Concepto	Aportes de los propietarios				Resultados acumulados				Resultados diferidos				Totales	
	Capital social (Nota 17)	Ajuste de capital	Prima de fusión	Total	Fondo de Garantía Ley N° 26.831	Reserva legal	Reserva facultativa	Reserva especial Res. Gral. 609 CNV	Resultados no asignados	Total	Transacciones entre propietarios	Reserva por conversión de sociedades relacionadas del exterior		Otros resultados diferidos
<b>Saldos al 30 de junio de 2022</b>	122.920.000	11.509.873.170	56.897.066.911	68.529.860.081	45.416.522.300	2.326.558.634	9.602.429.211	1.900.460	9.959.907.048	67.307.317.653	(1.521.290.960)	(47.253.130)	152.978.664	134.421.612.308
Resolución de la Asamblea General Ordinaria y Extraordinaria de accionistas de fecha 27 de octubre de 2022:														
- Adecuación fondo de garantía	-	-	-	-	(28.407.468.833)	-	26.886.177.875	-	-	(1.521.290.958)	1.521.290.958	-	-	1.521.290.958
- Fondo de garantía	-	-	-	-	6.407.557.970	-	-	-	(6.407.557.970)	-	-	-	-	-
- Reserva facultativa para distribución de dividendos a próximos ejercicios	-	-	-	-	-	-	3.505.095.963	-	(3.505.095.963)	-	-	-	-	-
- Distribución de dividendos (*)	-	-	-	-	-	-	(6.174.470.159)	-	-	(6.174.470.159)	-	-	-	(6.174.470.159)
Adquisiciones de acciones de sociedad controlada Matriz S.A. (Nota 25.b)	-	-	-	-	-	-	-	-	-	-	(163.083.538)	-	-	(163.083.538)
Amortización intangibles Matriz S.A.	-	-	-	-	-	-	-	-	-	-	-	-	(28.686.574)	(28.686.574)
Resultado del ejercicio	-	-	-	-	-	-	-	-	16.725.010.589	16.725.010.589	-	-	-	16.725.010.589
Otros resultados integrales del ejercicio	-	-	-	-	-	-	-	-	-	-	-	511.154.238	-	511.154.238
<b>Saldos al 30 de junio de 2023</b>	122.920.000	11.509.873.170	56.897.066.911	68.529.860.081	23.416.611.437	2.326.558.634	33.819.232.890	1.900.460	16.772.263.704	76.336.567.125	(163.083.540)	463.901.108	124.292.090	145.291.536.864

(\*) Corresponde a la desafectación parcial de la reserva facultativa y la distribución de dividendos por la suma de 1.000.000.000 en moneda de fecha de la Asamblea.

Las notas que se acompañan son parte integrante de estos estados financieros separados.

Firmado a los efectos de su identificación con nuestro informe de fecha 2 de septiembre de 2024  
**MONASTERIO & ASOCIADOS S.R.L.**

CROWE  
Matrícula 7/196

**MARCELO H. NAVONE (Socio)**  
Contador Público Mat. 11.180  
C.P.C.E. Santa Fe - Ley 8738

Firmado a los efectos de su identificación con nuestro informe de fecha 2 de septiembre de 2024

**JOSÉ MARÍA IBARBIA**  
Por Comisión Fiscalizadora

**ANDRÉS E. PONTE**  
Presidente

**ESTADO DE FLUJOS DE EFECTIVO SEPARADO  
POR LOS EJERCICIOS FINALIZADOS EL 30 DE JUNIO DE 2024 Y 2023**

(cifras expresadas en pesos - en moneda homogénea)

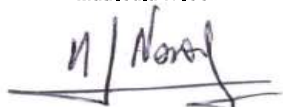
	<b>30/06/2024</b>	<b>30/06/2023</b>
<b>Causas de las variaciones del efectivo y equivalentes de efectivo</b>		
<b><u>Actividades de operación</u></b>		
Resultado del ejercicio	5.843.532.850	16.725.010.589
Impuesto a las ganancias	1.845.961.861	2.071.419.408
<b>Ajustes para arribar al flujo de efectivo proveniente de las actividades de operación</b>		
Depreciaciones de propiedades, planta y equipo	386.337.336	346.609.674
Amortizaciones de activos intangibles	1.358.886.867	1.380.376.196
Depreciación de activos por derecho de uso	71.011.716	73.829.245
Depreciaciones de propiedades de inversión	42.737.626	42.737.612
Participación en el resultado del ejercicio sobre inversiones contabilizadas utilizando el método de la participación	(4.030.677.862)	(12.802.407.209)
Resultados financieros y por tenencia (incluyendo RECPAM)	7.851.645.499	7.752.297.293
<b>Cambios en activos y pasivos operativos</b>		
Variación créditos por servicios	(1.251.438.461)	(2.707.304.092)
Variación otros créditos	(468.011.829)	(622.927.172)
Variación derechos de uso	(18.685.688)	-
Variación cuentas por pagar	(27.851.357.408)	(65.661.361.095)
Variación remuneraciones y cargas sociales	609.780.171	1.035.000.909
Variación cargas fiscales	182.941.905	(273.742.471)
Variación otros pasivos	(300.789.698)	250.192.572
Impuestos a las ganancias pagado	(1.293.276.983)	(2.504.769.474)
<b>Flujo neto de efectivo utilizado en las actividades de operación</b>	<b>(17.021.402.098)</b>	<b>(54.895.038.015)</b>
<b><u>Actividades de inversión</u></b>		
Variación neta de otros activos financieros a costo amortizado	(1.436.640.656)	(30.901.192)
Pagos por compra de Lumina América S.A.U.	-	(6.804.344.153)
Pagos por compra de propiedades, planta y equipo	(313.748.198)	(339.252.921)
Pagos por compra de activos intangibles	(818.038)	(25.729.134)
Cobro liquidación Matriz S.A.	16.730.025	-
Cobro de dividendos en efectivo	7.171.633.386	-
Integración de aportes irrevocables	(502.312.452)	(371.442.537)
Pagos por inversión en sociedades asociadas	(889.519.970)	-
<b>Flujo neto de efectivo generado por/(utilizado en) las actividades de inversión</b>	<b>4.045.324.097</b>	<b>(7.571.669.937)</b>
<b><u>Actividades de financiación</u></b>		
Contraprestación transferida por transacciones de patrimonio - Matriz S.A.	-	(182.144.751)
Variación neta de préstamos	(1.123.342.214)	-
Mutuo con partes relacionadas	-	6.682.483.358
Pagos de dividendos en efectivo	(6.370.676.659)	(6.086.146.905)
Pagos por inversión en sociedades controladas	(472.460.368)	-
Pago por recompra de acciones propias	(361.861.569)	-
<b>Flujo neto de efectivo (utilizado en)/generado por las actividades de financiación</b>	<b>(8.328.340.810)</b>	<b>414.191.702</b>
<b>Resultados financieros y por tenencia (incluyendo RECPAM) del efectivo y sus equivalentes</b>		
	<b>(4.801.563.621)</b>	<b>(4.715.878.551)</b>
Disminución neta del efectivo y equivalentes de efectivo	(26.105.982.432)	(66.768.394.801)
Efectivo y equivalentes de efectivo al inicio del ejercicio	97.187.659.104	163.956.053.905
<b>Efectivo y equivalente del efectivo al cierre del ejercicio</b>	<b>71.081.676.672</b>	<b>97.187.659.104</b>

Las notas que se acompañan son parte integrante de estos estados financieros separados.

Firmado a los efectos de su identificación con nuestro informe de fecha 2 de septiembre de 2024

**MONASTERIO & ASOCIADOS S.R.L.**

**CROWE**  
Matrícula 7/196



**MARCELO H. NAVONE (Socio)**  
Contador Público Mat. 11.180  
C.P.C.E. Santa Fe - Ley 8738

Firmado a los efectos de su identificación con nuestro informe de fecha 2 de septiembre de 2024



**ANDRÉS E. PONTE**  
Presidente



**JOSÉ MARÍA IBARBIA**  
Por Comisión Fiscalizadora



**MATBA ROFEX SOCIEDAD ANÓNIMA**  
**NOTAS A LOS ESTADOS FINANCIEROS SEPARADOS**  
**AL 30 DE JUNIO DE 2024 PRESENTADOS EN FORMA COMPARATIVA**

MatbaRofex

(cifras expresadas en pesos argentinos – en moneda homogénea)

**NOTA 1: INFORMACIÓN GENERAL**

La información relativa a los antecedentes de Matba Rofex Sociedad Anónima (en adelante mencionada indistintamente como la “Sociedad”, “Matba Rofex Sociedad Anónima” o “Matba Rofex”) en cuanto a su fecha de constitución, datos registrales, plazo de duración, domicilio, objeto y otros aspectos societarios se encuentran explicitados en la carátula que precede al estado de situación financiera.

**1.1. Marco legal del mercado de capitales**

El 27 de enero de 2013, entró en vigencia La Ley de Mercado de Capitales N° 26.831. Dicha ley introdujo una reforma integral al régimen vigente en todo el territorio nacional en materia de oferta pública. La Comisión Nacional de Valores (CNV) sancionó el nuevo texto de normas de CNV (NT 2013) con fecha 5 de septiembre de 2013 mediante la Resolución General N°622/2013. A partir de dicha Ley, la CNV es el ente encargado de autorizar y llevar el registro de todos los mercados y cámaras compensadoras del país, quienes quedan sometidos en cuanto a su actuación como tales a las disposiciones previstas en el Título VI, “Mercados y Cámara Compensadoras”, del N.T. 2013 de las normas de CNV.

**NOTA 2: BASES DE PREPARACIÓN Y PRESENTACIÓN DE LOS ESTADOS FINANCIEROS**

A continuación, se detallan las políticas contables más importantes aplicadas en la preparación de los presentes estados financieros. Dichas políticas han sido aplicadas de manera uniforme en los ejercicios presentados, a menos que se indique lo contrario.

**2.1. Manifestación de cumplimiento de las Normas de Contabilidad NIIF (NIIF)**

Los presentes estados financieros de la Sociedad por el ejercicio económico finalizado el 30 de junio de 2024 han sido preparados y presentados de conformidad con las Normas de Contabilidad NIIF, adoptadas por la Federación Argentina de Consejos Profesionales de Ciencias Económicas (FACPCE) como normas contables profesionales, tal como fueron aprobadas por el Consejo de Normas Internacionales de Contabilidad (IASB, por su sigla en inglés) e incorporadas por la Comisión Nacional de Valores a su normativa.

**2.2. Información financiera en economías hiperinflacionarias**

La NIC 29 “Información financiera en economías hiperinflacionarias” requiere que los estados financieros de una entidad, cuya moneda funcional sea la de una economía de alta inflación, sean expresados en términos de la unidad de medida corriente a la fecha de cierre del ejercicio sobre el que se informa, independientemente de si están basados en el método del costo histórico o en el método del costo corriente.

Para ello, en términos generales, se debe computar en las partidas no monetarias la inflación producida desde la fecha de adquisición o desde la fecha de revaluación según corresponda. Dichos requerimientos también comprenden a la información comparativa de los estados financieros.

A los efectos de concluir sobre si una economía es categorizada como de alta inflación en los términos de la NIC 29, la norma detalla una serie de factores a considerar entre los que se incluye una tasa acumulada de inflación en tres años que se aproxime o exceda el 100%. Es por esta razón que, de acuerdo con la NIC 29 la economía de Argentina debe ser considerada como de alta inflación a partir del 1° de julio de 2018.

Por lo tanto, los presentes estados financieros reconocen los efectos de las variaciones en el poder adquisitivo de la moneda en forma integral mediante la aplicación del método de reexpresión en moneda constante establecido por la NIC 29, conforme con lo establecido por la Resolución General N°777/2018 de la CNV.

Firmado a los efectos de su identificación con  
nuestro informe de fecha 2 de septiembre de 2024

**MONASTERIO & ASOCIADOS S.R.L.**

**CROWE**

Matrícula 7/196

**MARCELO H. NAVONE (Socio)**

Contador Público Mat. 11.180  
C.P.C.E. Santa Fe - Ley 8738

Firmado a los efectos de su identificación con  
nuestro informe de fecha 2 de septiembre de 2024

**ANDRÉS E. PONTE**

Presidente

**JOSÉ MARÍA IBARBIA**

Por Comisión Fiscalizadora

(cifras expresadas en pesos argentinos – en moneda homogénea)

**NOTA 2: BASES DE PREPARACIÓN Y PRESENTACIÓN DE LOS ESTADOS FINANCIEROS**  
**(continuación)**

**2.2. Información financiera en economías hiperinflacionarias (continuación)**

Para realizar el ajuste de las cifras expresadas en pesos argentinos, la Sociedad utilizó el índice definido por la Resolución de Junta de Gobierno 539-18 de la FACPCE, cuya variación para el ejercicio finalizado el 30 de junio de 2024 ha sido del 271,53%.

**2.3. Información comparativa**

Los presentes estados financieros se presentan en forma comparativa con el ejercicio económico finalizado el 30 de junio de 2023. Dichas cifras han sido reexpresadas en moneda de cierre del presente ejercicio de acuerdo con lo indicado en la presente nota, a fin de permitir su comparabilidad y sin que la reexpresión modifique las decisiones tomadas con base en la información contable correspondiente al ejercicio anterior.

Asimismo, y de corresponder, se han realizado reclasificaciones sobre las cifras de los estados financieros del ejercicio anterior, a los efectos de su presentación comparativa con las del presente ejercicio. Todo ello, sin que modifique las decisiones tomadas en base a la información financiera correspondiente a dicho ejercicio.

**2.4. Moneda funcional y moneda de presentación**

La moneda funcional de la Sociedad es el peso argentino (ARS), siendo asimismo la moneda de presentación de los presentes estados financieros separados.

Las sociedades controladas en forma directa Rofex Uruguay Bolsa de Valores y Futuros S.A. (UFEX) y Nexo Uruguay Corredor de Bolsa S.A. (Nexo UY) y las sociedades controladas en forma indirecta Primary International Inc. y MTR Technology S.A., tienen como moneda funcional el dólar estadounidense. La sociedad controlada en forma indirecta Lumina América S.A. de C.V. tiene como moneda funcional el peso mexicano. La conversión de la moneda funcional de estas sociedades a la moneda de presentación se realizó aplicando los criterios establecidos en la NIC 21.

**2.5. Cambios en políticas contables. Nuevas normas contables**

**2.5.1. Nuevas normas e interpretaciones adoptadas por la Sociedad a partir del presente ejercicio:**

La Sociedad ha aplicado en el presente ejercicio las siguientes normas, modificaciones e interpretaciones nuevas y revisadas que han sido emitidas:


**Modificaciones a la NIC 1, “Presentación de estados financieros”:** el objetivo de esta modificación es mejorar la exposición de las políticas contables, requiriendo que las entidades expongan las políticas contables materiales en vez de las políticas contables significativas. Para respaldar esta modificación, también se modificó el Documento de Práctica 2 de las NIIF Elaboración de juicios relacionados con la materialidad para proporcionar una guía sobre cómo aplicar el concepto de materialidad a las revelaciones de políticas contables. La aplicación de esta modificación no tuvo un impacto significativo en los presentes estados financieros.

Firmado a los efectos de su identificación con  
nuestro informe de fecha 2 de septiembre de 2024

**MONASTERIO & ASOCIADOS S.R.L.**

**CROWE**

Matrícula 7/196



**MARCELO H. NAVONE (Socio)**

Contador Público Mat. 11.180  
C.P.C.E. Santa Fe - Ley 8738

Firmado a los efectos de su identificación con  
nuestro informe de fecha 2 de septiembre de 2024



**ANDRÉS E. PONTE**

Presidente



**JOSÉ MARÍA IBARBIA**

Por Comisión Fiscalizadora

(cifras expresadas en pesos argentinos – en moneda homogénea)

**NOTA 2: BASES DE PREPARACIÓN Y PRESENTACIÓN DE LOS ESTADOS FINANCIEROS**  
**(continuación)**

**2.5. Cambios en políticas contables. Nuevas normas contables (continuación)**

**2.5.1. Nuevas normas e interpretaciones adoptadas por la Sociedad a partir del presente ejercicio (continuación):**

**Modificaciones a la NIC 8, “Políticas contables, cambios en estimaciones contables y errores”:** el objetivo de esta modificación es ayudar a los usuarios a distinguir entre cambios en políticas contables y cambios de estimaciones contables ya que de ellos dependerá si se aplicarán de forma retrospectiva o prospectivamente. La aplicación de esta modificación no tuvo un impacto significativo en los presentes estados financieros.

**Modificaciones a la NIC 12, “Impuesto diferido relacionado con los activos y pasivos derivados de una única transacción”:** exigen que las entidades reconozcan el impuesto diferido sobre las transacciones que, en su reconocimiento inicial, dan lugar a cantidades iguales de diferencias temporales imponibles y deducibles. La aplicación de esta modificación no tuvo un impacto significativo en los presentes estados financieros.

**Modificación a la NIC 12, “Reforma fiscal internacional”:** esta modificación otorga a las empresas una exención temporal de la contabilización de los impuestos diferidos derivados de la reforma fiscal internacional de la Organización para la Cooperación y el Desarrollo Económicos (OCDE). Las enmiendas también introducen requisitos de divulgación específicos para las empresas afectadas. La aplicación de esta modificación no generó impactos significativos en los presentes estados financieros.

**NIIF 17, “Contratos de seguro”:** establece los principios para el reconocimiento, medición y presentación de los contratos de seguros y reemplaza a la NIIF 4. La NIIF 17, requiere que una entidad reconozca la ganancia de un grupo de contratos a lo largo del período en que la entidad proporciona los servicios, y a medida que se libere la entidad del riesgo. Si un grupo de contratos contiene o se convierte en productor de pérdidas, se requiere a la entidad que reconozca de forma inmediata dichas pérdidas. La norma también requiere que se presenten de forma separada los ingresos de actividades ordinarias por seguros, los gastos del servicio de seguro y los gastos o ingresos financieros por seguros. La aplicación de esta modificación no tuvo un impacto significativo en los presentes estados financieros.

**2.5.2. Nuevas normas, modificaciones e interpretaciones publicadas que todavía no han entrado en vigor para ejercicios que comiencen a partir de 1 de julio de 2023 y no han sido adoptadas anticipadamente:**


**Modificaciones a la NIC 1, “Presentación de estados financieros” sobre la clasificación de pasivos:** estas modificaciones aclaran que los pasivos se clasifican como corrientes o no corrientes, dependiendo de los derechos que existan al final del período sobre el que se informa. La clasificación no se ve afectada por las expectativas de la entidad o los acontecimientos posteriores a la fecha de los estados financieros. La enmienda también aclara lo que significa "liquidación" de un pasivo. Esta norma fue publicada en enero de 2020 y entrará en vigor para los ejercicios que comiencen a partir del 1 de enero de 2024.

Firmado a los efectos de su identificación con  
nuestro informe de fecha 2 de septiembre de 2024

**MONASTERIO & ASOCIADOS S.R.L.**

**CROWE**

Matrícula 7/196



**MARCELO H. NAVONE (Socio)**

Contador Público Mat. 11.180  
C.P.C.E. Santa Fe - Ley 8738

Firmado a los efectos de su identificación con  
nuestro informe de fecha 2 de septiembre de 2024



**ANDRÉS E. PONTE**

Presidente



**JOSÉ MARÍA IBARBIA**

Por Comisión Fiscalizadora

(cifras expresadas en pesos argentinos – en moneda homogénea)

**NOTA 2: BASES DE PREPARACIÓN Y PRESENTACIÓN DE LOS ESTADOS FINANCIEROS**  
**(continuación)**

**2.5. Cambios en políticas contables. Nuevas normas contables (continuación)**

**2.5.2. Nuevas normas, modificaciones e interpretaciones publicadas que todavía no han entrado en vigor para ejercicios que comiencen a partir de 1 de julio de 2023 y no han sido adoptadas anticipadamente (continuación):**

**Modificaciones a la NIIF 16, “Transacción de venta con arrendamiento posterior”:** estas modificaciones incluyen requisitos para las transacciones de venta con arrendamiento posterior en la NIIF 16 para explicar cómo una entidad contabiliza una venta con arrendamiento posterior después de la fecha de la transacción. Es muy probable que se vean afectadas las transacciones de venta con arrendamiento posterior en las que algunos o todos los pagos del arrendamiento son pagos variables que no dependen de un índice o tasa. Estas modificaciones fueron publicadas en septiembre de 2022 y entrarán en vigor para los ejercicios que comiencen a partir del 1 de enero de 2024.

**Modificaciones a la NIC 1, “Pasivos no corrientes con condiciones”:** estas modificaciones aclaran cómo las condiciones que una entidad debe cumplir en los doce meses siguientes al ejercicio sobre el que se informa afectan a la clasificación de un pasivo. Estas modificaciones fueron publicadas en noviembre de 2022 y entrarán en vigor para los ejercicios que comiencen a partir del 1 de enero de 2024.

**Modificaciones a la NIC 7 y NIIF 7, “Sobre acuerdos de financiación de proveedores”:** estas modificaciones exigen divulgaciones para mejorar la transparencia de los acuerdos financieros de los proveedores y sus efectos sobre los pasivos, los flujos de efectivo y la exposición al riesgo de liquidez de una empresa. Los requisitos de divulgación son la respuesta del IASB a las preocupaciones de los inversionistas de que los acuerdos de financiación de proveedores de algunas empresas no son lo suficientemente visibles, lo que dificulta el análisis de los inversionistas. Esta modificación fue publicada en mayo de 2023 y entrará en vigor para los ejercicios que comiencen a partir del 1 de enero de 2024.

**Modificaciones a la NIC 21 “Efectos de las Variaciones en las Tasas de Cambio de la Moneda Extranjera” Ausencia de convertibilidad:** estas modificaciones, han sido preparadas para dar respuestas a las preocupaciones sobre la diversidad en la práctica a la hora de contabilizar la falta de intercambiabilidad entre monedas. Las modificaciones ayudarán a las empresas y a los inversores al abordar una cuestión que anteriormente no estaba cubierta en los requisitos contables para los efectos de las variaciones en los tipos de cambio. Las modificaciones requieren que las empresas apliquen un enfoque consistente al evaluar si una moneda puede cambiarse por otra moneda y, cuando no sea posible, al determinar el tipo de cambio a utilizar y la información a revelar que deben proporcionar. Estas modificaciones fueron publicadas en agosto de 2023 y entrarán en vigor para los ejercicios que comiencen a partir del 1 de enero de 2025, permitiendo su aplicación de forma anticipada.


**NIIF 18, “Presentación y exposición en estados financieros”:** esta norma que fue emitida en abril de 2024 y reemplaza a la NIC 1 “Presentación de los estados financieros”, introduce actualizaciones significativas en la estructura de los estados financieros entre las que cabe destacar la introducción de categorías para las partidas del estado de resultados y la posibilidad de incorporar medidas propias de rendimiento en el mismo. Esta norma entrará en vigor para los ejercicios que comiencen a partir del 1 de enero de 2027, permitiendo su aplicación de forma anticipada.

Firmado a los efectos de su identificación con  
nuestro informe de fecha 2 de septiembre de 2024

**MONASTERIO & ASOCIADOS S.R.L.**

**CROWE**

Matrícula 7/196



**MARCELO H. NAVONE (Socio)**

Contador Público Mat. 11.180  
C.P.C.E. Santa Fe - Ley 8738

Firmado a los efectos de su identificación con  
nuestro informe de fecha 2 de septiembre de 2024



**ANDRÉS E. PONTE**

Presidente



**JOSÉ MARÍA IBARBIA**

Por Comisión Fiscalizadora

**NOTA 2: BASES DE PREPARACIÓN Y PRESENTACIÓN DE LOS ESTADOS FINANCIEROS**  
**(continuación)**

**2.5. Cambios en políticas contables. Nuevas normas contables (continuación)**

**2.5.2. Nuevas normas, modificaciones e interpretaciones publicadas que todavía no han entrado en vigor para ejercicios que comiencen a partir de 1 de julio de 2023 y no han sido adoptadas anticipadamente (continuación):**

**NIIF 19, “Subsidiarias que no son de interés público: información a revelar”:** esta norma responde a la necesidad de las partes interesadas de simplificar la preparación de los estados financieros de las subsidiarias, permitiendo que estas últimas apliquen las normas de contabilidad NIIF con requisitos de revelación reducidos. Así bien, esta nueva norma simplificaría la preparación de los estados financieros de las subsidiarias que no son de interés público al permitirles aplicar las políticas contables del grupo en la preparación de sus estados financieros locales. Esta norma fue publicada en mayo de 2024 y entrará en vigor para los ejercicios que comiencen a partir del 1 de enero de 2027, permitiendo su aplicación de forma anticipada.

No hay otras Normas de Contabilidad NIIF o interpretaciones CINIIF que no sean efectivas todavía y que se espere que tengan un efecto significativo para la Sociedad.

**2.6. Principales criterios de valuación y exposición de los estados financieros**

**2.6.1. Efectivo y equivalentes del efectivo:**

El efectivo y equivalentes de efectivo incluyen el efectivo en caja, los depósitos a la vista en entidades financieras y otras inversiones de corto plazo de gran liquidez con un vencimiento original de tres meses o menos.

**2.6.2. Activos y pasivos en moneda nacional:**

Se mantuvieron por sus valores nominales al cierre de cada ejercicio. Dichos conceptos no incluyen componentes financieros implícitos de significación susceptibles de ser segregados.

**2.6.3. Activos y pasivos en moneda extranjera:**

El efectivo y equivalentes de efectivo, los créditos y deudas en moneda extranjera han sido valuados al tipo de cambio vigente al cierre de cada ejercicio.

**2.6.4. Activos financieros:**

Los activos financieros fueron medidos, después de su reconocimiento inicial, a su valor razonable o costo amortizado.

El valor razonable es definido como el importe por el cual un activo podría ser intercambiado en condiciones de independencia mutua entre partes correctamente informadas y dispuestas a ello en una transacción corriente, bajo el supuesto de empresa en marcha.


Para los instrumentos financieros comercializados en un mercado líquido y activo, su precio negociado en el mercado en una transacción real brinda la mejor evidencia de su valor razonable. En el caso de los instrumentos financieros que no cuentan con un precio estipulado en el mercado, para determinar dicho valor

Firmado a los efectos de su identificación con  
nuestro informe de fecha 2 de septiembre de 2024

**MONASTERIO & ASOCIADOS S.R.L.**

**CROWE**

Matrícula 7/196



**MARCELO H. NAVONE (Socio)**  
Contador Público Mat. 11.180  
C.P.C.E. Santa Fe - Ley 8738

Firmado a los efectos de su identificación con  
nuestro informe de fecha 2 de septiembre de 2024



**ANDRÉS E. PONTE**  
Presidente



**JOSÉ MARÍA IBARBIA**  
Por Comisión Fiscalizadora



(cifras expresadas en pesos argentinos – en moneda homogénea)

**NOTA 2: BASES DE PREPARACIÓN Y PRESENTACIÓN DE LOS ESTADOS FINANCIEROS**  
**(continuación)**

**2.6. Principales criterios de valuación y exposición de los estados financieros (continuación)**

**2.6.4. Activos financieros (continuación):**

razonable se han utilizado otras técnicas de valoración (por ejemplo, valor de mercado de otro instrumento de similares características, o análisis de flujos descontados) las cuales se ven afectadas de manera significativa por los supuestos utilizados.

Se han clasificado como activos financieros a costo amortizado aquellos que se mantienen dentro de un modelo de negocio cuyo objetivo es mantener tales activos para obtener los flujos de efectivo contractuales, y las condiciones contractuales del activo financiero dan lugar, en fechas especificadas, a flujos de efectivo que son únicamente pagos del principal e intereses sobre el importe del principal pendiente.

Los títulos valores, acciones, fondos comunes de inversión y otros activos financieros con cotización se valuaron a su valor razonable, equivalente a su valor de cotización (nivel de jerarquía N°1 de valor razonable). Las inversiones en obligaciones negociables y fideicomisos financieros han sido valuadas a su costo amortizado.

**2.6.5. Inversiones contabilizadas utilizando el método de la participación**

Las participaciones permanentes en las sociedades controladas y asociadas han sido valuadas de acuerdo con el método de la participación en base a los estados financieros de dichas Sociedades al 30 de junio de 2024. Los valores patrimoniales proporcionales surgen de aplicar el porcentaje de participación accionaria sobre el patrimonio neto que resulta de dichos estados financieros, neto de los ajustes de valuación correspondientes.

**2.6.6. Combinación de negocios entre partes independientes**

Una combinación de negocios entre partes independientes debe contabilizarse mediante la aplicación del método de adquisición.

Los activos identificables adquiridos y pasivos asumidos se reconocen a su valor razonable a la fecha de adquisición.

La llave de negocio se mide como el exceso de la suma de la contraprestación transferida sobre los importes netos a la fecha de adquisición de los activos identificables adquiridos y los pasivos asumidos.

La llave de negocio está valuada a su costo reexpresado según lo mencionado en nota 2.6.7.


Si la contabilización inicial de una combinación de negocios está incompleta al final del período contable en el que la combinación ocurre, la adquirente informará en sus estados financieros los importes provisionales de las partidas cuya contabilización está incompleta. Durante el período de medición, la adquirente ajustará retroactivamente los importes provisionales reconocidos a la fecha de la adquisición para reflejar la nueva información obtenida sobre hechos y circunstancias que existan en la fecha de la adquisición y que, si hubieran sido conocidas, habrían afectado a la medición de los importes reconocidos en esa fecha. Durante el período de medición la adquirente también reconocerá activos o pasivos adicionales si obtiene nueva información sobre hechos y circunstancias que existían en la fecha de la adquisición y que, si hubieran sido conocidos, habrían resultado en el reconocimiento de esos activos y pasivos a esa fecha. El período de

Firmado a los efectos de su identificación con  
nuestro informe de fecha 2 de septiembre de 2024

**MONASTERIO & ASOCIADOS S.R.L.**

**CROWE**

Matrícula 7/196



**MARCELO H. NAVONE (Socio)**

Contador Público Mat. 11.180  
C.P.C.E. Santa Fe - Ley 8738

Firmado a los efectos de su identificación con  
nuestro informe de fecha 2 de septiembre de 2024



**ANDRÉS E. PONTE**

Presidente



**JOSÉ MARÍA IBARBIA**

Por Comisión Fiscalizadora

(cifras expresadas en pesos argentinos – en moneda homogénea)

**NOTA 2: BASES DE PREPARACIÓN Y PRESENTACIÓN DE LOS ESTADOS FINANCIEROS**  
**(continuación)**

**2.6. Principales criterios de valuación y exposición de los estados financieros (continuación)**

**2.6.6. Combinación de negocios entre partes independientes (continuación)**

medición terminará tan pronto como la adquirente reciba la información que estuviera buscando sobre hechos y circunstancias que existían en la fecha de la adquisición o concluya que no se puede obtener más información. Sin embargo, el período de medición no excederá de un año a partir de la fecha de adquisición.

**2.6.7. Llave de negocio**

La llave de negocio que surge de la adquisición de un negocio es registrada al costo reexpresado según lo indicado en la presente nota menos la pérdida acumulada por deterioro, si existiere.

La llave de negocio no se amortiza, sino que se prueba su valor recuperable al cierre de cada ejercicio, o más frecuentemente si hay algún indicador de que la unidad generadora de fondos a la cual se atribuyó la llave de negocio pudiera sufrir un deterioro. Para el propósito de la prueba de deterioro, la llave de negocio es atribuida a cada una de las unidades generadoras de fondos (o grupos de unidades generadoras de fondos) que se espera que se beneficiarán de las sinergias de la combinación de negocios.

Una unidad generadora de fondos a la cual se atribuye la llave de negocio debe probarse por deterioro anualmente, o más frecuentemente si hay algún indicador de que la unidad pueda tener un deterioro. Si el monto recuperable de la unidad generadora de fondos es menor a su valor de libros, la pérdida por deterioro se registra primero reduciendo el monto de cualquier llave de negocio que se haya atribuido a esa unidad y luego reduciendo el valor de los otros activos de la misma prorrateada en base al valor contable de cada activo de la unidad.

**2.6.8. Inversiones en otras sociedades**

Las mismas han sido valuadas a su costo de adquisición reexpresado en moneda de cierre, según lo indicado en la presente nota, que no supera su valor recuperable.

**2.6.9. Arrendamientos**

La determinación de si un acuerdo constituye o incluye un arrendamiento se basa en la esencia del acuerdo a la fecha de su celebración, si el cumplimiento del acuerdo depende del uso de uno o más activos específicos, o si el acuerdo concede el derecho de uso del activo, incluso si tal derecho no se encuentra especificado de manera explícita en el acuerdo. Los arrendamientos que transfieren a la Sociedad sustancialmente todos los riesgos y los beneficios inherentes a la propiedad del bien arrendado, se capitalizan al inicio del plazo del arrendamiento, ya sea por el valor razonable de la propiedad arrendada, o por el valor presente de los pagos mínimos de arrendamiento, el que sea menor.

Los pagos por arrendamientos se distribuyen entre los cargos financieros y la reducción de la deuda, de manera tal de determinar un ratio constante de interés sobre el saldo remanente de la deuda. Los cargos financieros se reconocen como costos financieros en el estado de resultados y otros resultados integrales.


El activo arrendado se deprecia a lo largo de su vida útil. Sin embargo, si no existiese certeza razonable de que la Sociedad obtendrá la propiedad al término del plazo de arrendamiento, el activo se depreciará a lo largo de su vida útil estimada o en el plazo del arrendamiento, el que sea menor.

Firmado a los efectos de su identificación con  
nuestro informe de fecha 2 de septiembre de 2024

**MONASTERIO & ASOCIADOS S.R.L.**

**CROWE**

Matrícula 7/196



**MARCELO H. NAVONE (Socio)**

Contador Público Mat. 11.180  
C.P.C.E. Santa Fe - Ley 8738

Firmado a los efectos de su identificación con  
nuestro informe de fecha 2 de septiembre de 2024



**ANDRÉS E. PONTE**

Presidente



**JOSÉ MARÍA IBARBIA**

Por Comisión Fiscalizadora

(cifras expresadas en pesos argentinos – en moneda homogénea)

**NOTA 2: BASES DE PREPARACIÓN Y PRESENTACIÓN DE LOS ESTADOS FINANCIEROS**  
**(continuación)**

**2.6. Principales criterios de valuación y exposición de los estados financieros (continuación)**

**2.6.9. Arrendamientos (continuación)**

Ingresos por arrendamientos: son tratados como operativos y sus cuotas son reconocidas en forma lineal en base a los contratos pactados.

**2.6.10. Propiedades de inversión**

Conforme a lo requerido por la NIC 40 la Sociedad mantiene como propiedades de inversión la unidad funcional en el Edificio Nordlink que está destinada a su arrendamiento.

Al cierre de cada ejercicio, las propiedades de inversión han sido medidas al costo reexpresado según lo indicado en la presente nota, neto de las correspondientes amortizaciones acumuladas, que no supera su valor recuperable.

La amortización es calculada por el método de la línea recta, aplicando tasas anuales suficientes para extinguir sus valores al final de la vida útil estimada.

Los valores residuales, las vidas útiles y los métodos y tasas de amortización de los activos se revisan y ajustan prospectivamente a cada fecha de cierre de ejercicio, de corresponder.

**2.6.11. Propiedades, planta y equipo**

Las propiedades, planta y equipo han sido medidos a su costo de adquisición reexpresado en moneda de cierre, según lo indicado en la presente nota, neto de la depreciación acumulada y de las pérdidas acumuladas por deterioro del valor, si las hubiera.

La depreciación es calculada por el método de la línea recta, aplicando tasas anuales suficientes para extinguir sus valores al final de la vida útil estimada.

Un componente de propiedades, planta y equipo o cualquier parte significativa del mismo reconocida inicialmente, se da de baja al momento de su venta o cuando no se espera obtener beneficios económicos futuros por su uso o venta.

Cualquier ganancia o pérdida en el momento de dar de baja el activo (calculada como la diferencia entre el ingreso neto procedente de la venta del activo y su importe en libros) se incluye en el estado de resultados y otros resultados integrales cuando se da de baja el activo.


Los valores residuales, las vidas útiles y los métodos y tasas de depreciación de los activos se revisan y ajustan prospectivamente a cada fecha de cierre de ejercicio, de corresponder.

Firmado a los efectos de su identificación con  
nuestro informe de fecha 2 de septiembre de 2024

**MONASTERIO & ASOCIADOS S.R.L.**

**CROWE**

Matrícula 7/196



**MARCELO H. NAVONE (Socio)**

Contador Público Mat. 11.180  
C.P.C.E. Santa Fe - Ley 8738

Firmado a los efectos de su identificación con  
nuestro informe de fecha 2 de septiembre de 2024



**ANDRÉS E. PONTE**

Presidente



**JOSÉ MARÍA IBARBIA**

Por Comisión Fiscalizadora



**NOTA 2: BASES DE PREPARACIÓN Y PRESENTACIÓN DE LOS ESTADOS FINANCIEROS**  
**(continuación)**

**2.6. Principales criterios de valuación y exposición de los estados financieros (continuación)**

**2.6.12. Activos intangibles**

Los activos intangibles corresponden a programas de computación, clientela, marca y licencia.

Los activos incluidos en este rubro han sido medidos a su costo de adquisición reexpresado en moneda de cierre, según lo indicado en la presente nota, neto de la amortización acumulada y de las pérdidas acumuladas por deterioro del valor, si las hubiera.

La amortización es calculada por el método de línea recta, aplicando tasas anuales suficientes para extinguir sus valores al final de la vida útil estimada.

Un componente de activos intangibles o cualquier parte significativa del mismo reconocida inicialmente, se da de baja al momento de su venta o cuando no se espera obtener beneficios económicos futuros por su uso o venta.

Cualquier ganancia o pérdida en el momento de dar de baja el activo (calculada como la diferencia entre el ingreso neto procedente de la venta del activo y su importe en libros) se incluye en el estado de resultados y otros resultados integrales cuando se da de baja el activo.

Los valores residuales, las vidas útiles y los métodos y tasas de amortización de los activos se revisan y ajustan prospectivamente a cada fecha de cierre de ejercicio, de corresponder.

**2.6.13. Impuesto a las ganancias**

La Sociedad ha reconocido el cargo por Impuesto a las ganancias en base al método del impuesto diferido, el que básicamente consiste en el reconocimiento de las diferencias temporarias entre las mediciones contables e impositivas de los activos y pasivos. El cálculo se expone en la nota 6.

A los efectos de determinar los activos y pasivos diferidos se ha aplicado la tasa impositiva sobre las diferencias temporarias identificadas y los quebrantos impositivos. Dicha tasa se determinó considerando la tasa impositiva general que se espera esté vigente al momento de la reversión o utilización de los impuestos diferidos (en función de las normas legales sancionadas a la fecha de emisión de los presentes estados financieros). Cuando existan quebrantos impositivos susceptibles de deducción de ganancias impositivas futuras o el impuesto diferido resultante de las diferencias temporarias sea un activo o un pasivo, se reconocen dichos créditos o pasivos, en la medida en que se estime que su aprovechamiento sea probable.

El impuesto diferido se reconoce por todas las diferencias temporarias entre la valuación contable y la impositiva de los activos y pasivos. Como consecuencia de la aplicación del ajuste por inflación contable descripto en la presente nota, han surgido diferencias temporarias imponibles derivadas del distinto valor contable e impositivo de ciertos activos, lo que originó la necesidad de registrar los correspondientes pasivos impositivos diferidos.


Los activos y pasivos generados por la aplicación del método del impuesto diferido han sido valuados a su valor nominal.

Firmado a los efectos de su identificación con  
nuestro informe de fecha 2 de septiembre de 2024

**MONASTERIO & ASOCIADOS S.R.L.**

**CROWE**

Matrícula 7/196



**MARCELO H. NAVONE (Socio)**

Contador Público Mat. 11.180  
C.P.C.E. Santa Fe - Ley 8738

Firmado a los efectos de su identificación con  
nuestro informe de fecha 2 de septiembre de 2024



**ANDRÉS E. PONTE**

Presidente



**JOSÉ MARÍA IBARBIA**

Por Comisión Fiscalizadora

**NOTA 2: BASES DE PREPARACIÓN Y PRESENTACIÓN DE LOS ESTADOS FINANCIEROS**  
**(continuación)**

**2.6. Principales criterios de valuación y exposición de los estados financieros (continuación)**

**2.6.14. Patrimonio**

Las partidas del patrimonio se han reexpresado según el método indicado en la presente nota.

Capital social: Ha sido reexpresado a moneda de cierre desde las respectivas fechas de origen.

Por requerimientos legales, la cuenta capital social se ha mantenido a su valor nominal y el ajuste derivado de la reexpresión mencionada anteriormente se expone en la cuenta complementaria ajuste de capital.

Transacciones entre propietarios: Las transacciones entre propietarios surgen de las adquisiciones detalladas en nota 25.

Reserva por conversión de sociedades relacionadas en el exterior: Incluye las diferencias de cambio generadas por el efecto de la conversión a pesos argentinos de la participación en las siguientes sociedades del exterior: Lumina América S.A. de C.V.; UFEX; Nexo UY; Primary International Inc. y MTR Technology S.A. El saldo al 30 de junio de 2024 ha sido recalculado reexpresando los movimientos desde la fecha de sus respectivas constituciones.

Cuando el saldo neto de estos resultados al cierre de un ejercicio sea negativo (cuentas deudoras), existirá una restricción a la distribución de resultados no asignados por el mismo importe.

**2.6.15. Resultados**

Las cuentas de resultados se reexpresaron en moneda homogénea desde la fecha de la transacción, según lo indicado en la presente nota, excepto por:

- Los cargos por consumo de activos no monetarios que se reexpresaron en función de la fecha de origen de dichos activos;
- Los resultados financieros y por tenencia que se determinaron y presentaron en términos reales. El resultado por exposición a los cambios en el poder adquisitivo de la moneda (RECPAM) refleja la pérdida o ganancia por la posición monetaria neta y se presenta en una partida separada del Estado de resultados y otros resultados integrales.

**2.6.16. Estado de flujos de efectivo**


Para la determinación del efectivo y sus equivalentes cuya evolución se expone en el estado de flujos de efectivo, se ha considerado como efectivo y equivalentes de efectivo al dinero en caja, los depósitos a la vista en entidades financieras y otras inversiones a corto plazo de gran liquidez con un vencimiento original de tres meses o menos.

Firmado a los efectos de su identificación con nuestro informe de fecha 2 de septiembre de 2024

**MONASTERIO & ASOCIADOS S.R.L.**

**CROWE**

Matrícula 7/196



**MARCELO H. NAVONE (Socio)**

Contador Público Mat. 11.180  
C.P.C.E. Santa Fe - Ley 8738

Firmado a los efectos de su identificación con nuestro informe de fecha 2 de septiembre de 2024



**ANDRÉS E. PONTE**

Presidente



**JOSÉ MARÍA IBARBIA**

Por Comisión Fiscalizadora

**MATBA ROFEX SOCIEDAD ANÓNIMA**  
**NOTAS A LOS ESTADOS FINANCIEROS SEPARADOS**  
**AL 30 DE JUNIO DE 2024 PRESENTADOS EN FORMA COMPARATIVA**

MatbaRofex

(cifras expresadas en pesos argentinos – en moneda homogénea)

**NOTA 3: INGRESOS POR SERVICIOS**

El detalle de los ingresos por servicios, tanto en valores nominales como en porcentajes respecto del total de ingresos, es el siguiente:

	30/06/2024		30/06/2023	
	ARS	%	ARS	%
Ingresos por mercados financieros	12.635.613.547	58	14.698.776.802	56
Ingresos por mercados agropecuarios	8.769.379.866	41	11.623.971.352	44
Otros ingresos de mercado	109.142.791	1	157.919.561	1
<b>Total Ingresos por servicios</b>	<b>21.514.136.204</b>		<b>26.480.667.715</b>	

**NOTA 4: GASTOS OPERATIVOS - INFORMACIÓN REQUERIDA POR EL ART. 64 INC. B) DE LA LEY 19.550**


Concepto	30/06/2024	30/06/2023
Remuneraciones al personal	4.753.363.913	4.719.467.191
Cargas sociales	1.219.203.667	1.161.713.370
Honorarios a Directores y miembros de la Comisión Fiscalizadora	576.721.397	681.385.472
Honorarios y retribuciones por servicios	611.338.773	555.238.986
Servicio de provisión de liquidez ("Market Makers")	1.983.357.222	2.521.973.906
Impuestos y tasas	1.096.507.829	1.080.020.973
Mantenimiento de sistemas informáticos	704.577.977	75.621.030
Sistemas y redes de comunicaciones	545.317.150	472.480.900
Operación y mantenimiento del sistema electrónico	3.652.560.734	4.561.316.275
Amortizaciones de activos intangibles	1.358.886.867	1.380.376.196
Depreciaciones de propiedades, planta y equipo	386.337.336	346.609.674
Alquileres y servicios oficinas	101.458.883	97.483.472
Depreciaciones de activos por derecho de uso	71.011.716	73.829.245
Mantenimiento y limpieza de propiedades, planta y equipo	26.511.746	24.931.593
Refrigerios	209.655.580	194.136.277
Movilidad	150.615.778	134.618.813
Publicidad y difusión	96.945.840	74.543.370
Capacitación, estudio e investigación	47.094.175	31.110.687
Impresos, útiles, insumos y publicaciones	19.246.013	28.981.788
Comisiones y gastos bancarios	8.319.226	12.441.965
Seguros de retiro	17.008.676	47.734.120
Seguros	5.925.739	7.793.846
Donaciones	166.215.284	199.758.592
Diversos	200.941.824	150.361.623
<b>Total Gastos operativos</b>	<b>18.009.123.345</b>	<b>18.633.929.364</b>

Firmado a los efectos de su identificación con nuestro informe de fecha 2 de septiembre de 2024

**MONASTERIO & ASOCIADOS S.R.L.**

**CROWE**

Matrícula 7/196



**MARCELO H. NAVONE (Socio)**  
 Contador Público Mat. 11.180  
 C.P.C.E. Santa Fe - Ley 8738



**ANDRÉS E. PONTE**  
 Presidente



**JOSÉ MARÍA IBARBIA**  
 Por Comisión Fiscalizadora

**MATBA ROFEX SOCIEDAD ANÓNIMA**  
**NOTAS A LOS ESTADOS FINANCIEROS SEPARADOS**  
**AL 30 DE JUNIO DE 2024 PRESENTADOS EN FORMA COMPARATIVA**

MatbaRofex

(cifras expresadas en pesos argentinos – en moneda homogénea)

**NOTA 5: INVERSIONES CONTABILIZADAS UTILIZANDO EL MÉTODO DE LA PARTICIPACIÓN**

Denominación	Participación en el capital y votos	Valor patrimonial proporcional	30/06/2024			30/06/2023	
			Mayor valor de activos	Valor llave	Valor de libros	Participación en el capital y votos	Valor de libros
Argentina Clearing y Registro S.A.	92,84%	41.600.781.379	-	-	41.600.781.379	91,86%	45.568.394.900
Primary Argentina S.A.	90,00%	8.348.344.214	2.686.398.332	4.159.558.881	15.194.301.427	90,00%	12.402.036.133
Primary Ventures S.A.	100,00%	981.454.356	-	-	981.454.356	95,00%	991.997.262
Lumina Américas S.A. de C.V.	2,00%	122.779.716	-	-	122.779.716	2,00%	104.004.921
Lumina Américas S.A.U.	100,00%	5.006.658.351	4.022.108.082	3.067.202.950	12.095.969.383	100,00%	13.594.561.228
PagoK S.A.U.	100,00%	-	-	-	-	100,00%	11.430.780
Rofex Uruguay Bolsa de Valores y Futuros S.A.	61,25%	128.901.601	-	-	128.901.601	61,25%	-
Nexo Agente de Liquidación y Compensación S.A.	95,00%	3.928.315.470	-	-	3.928.315.470	95,00%	3.767.530.203
Matriz S.A.	-	-	-	-	-	92,50%	1.418.610.823
Nexo Uruguay Corredor de Bolsa S.A.	100,00%	318.534.213	-	-	318.534.213	100,00%	-
Rosario Administradora Sociedad Fiduciaria S.A.	42,50%	820.006.073	-	84.008.463	904.014.536	-	-
<b>Total Inversiones contabilizadas utilizando el método de la participación</b>					<b>75.275.052.081</b>		<b>77.858.566.250</b>

Los resultados reconocidos por la participación en sociedades que se contabilizan por el método de la participación fueron los siguientes:


	Notas	30/06/2024	30/06/2023
Argentina Clearing y Registro S.A.		4.487.323.656	10.904.874.406
Primary Argentina S.A.		1.570.610.146	246.725.462
Primary Ventures S.A.		(60.119.069)	(24.983.437)
Lumina Américas S.A. de C.V.		12.770.293	47.997.517
Lumina Américas S.A.U.		(1.844.541.644)	1.450.720.377
PagoK S.A.U.		(16.124.644)	(8.354.937)
Rofex Uruguay Bolsa de Valores y Futuros S.A.		(53.895.721)	(40.592.106)
Nexo Agente de Liquidación y Compensación S.A.		160.785.281	463.985.878
Matriz S.A.	25.b)	(46.921.703)	(237.965.951)
Nexo Uruguay Corredor de Bolsa S.A.		(193.703.299)	-
Rosario Administradora Sociedad Fiduciaria S.A.	25.c)	14.494.566	-
<b>Total Participación en el resultado del ejercicio sobre inversiones contabilizadas utilizando el método de la participación - Ganancia</b>		<b>4.030.677.862</b>	<b>12.802.407.209</b>

Firmado a los efectos de su identificación con nuestro informe de fecha 2 de septiembre de 2024

**MONASTERIO & ASOCIADOS S.R.L.**

**CROWE**

Matrícula 7/196



**MARCELO H. NAVONE (Socio)**  
 Contador Público Mat. 11.180  
 C.P.C.E. Santa Fe - Ley 8738

Firmado a los efectos de su identificación con nuestro informe de fecha 2 de septiembre de 2024



**ANDRÉS E. PONTE**  
 Presidente



**JOSÉ MARÍA IBARBIA**  
 Por Comisión Fiscalizadora

**MATBA ROFEX SOCIEDAD ANÓNIMA**  
**NOTAS A LOS ESTADOS FINANCIEROS SEPARADOS**  
**AL 30 DE JUNIO DE 2024 PRESENTADOS EN FORMA COMPARATIVA**

MatbaRofex

(cifras expresadas en pesos argentinos – en moneda homogénea)

**NOTA 6: IMPUESTO A LAS GANANCIAS**

El cargo por Impuesto a las ganancias comprende:

	30/06/2024	30/06/2023
<b>Impuesto corriente:</b>		
Impuesto del ejercicio a los fines fiscales	(1.863.825.935)	(1.981.384.222)
Diferencia de provisión para impuesto del ejercicio anterior	15.043.882	(194.563)
<b>Impuesto diferido:</b>		
Quebranto específico	(538.862.887)	33.004.217
Nacimiento y reversión de diferencias temporarias	541.683.079	(122.844.840)
<b>Impuesto a las ganancias del ejercicio según Estado de resultados y de otros resultados integrales – Cargo</b>	<b>(1.845.961.861)</b>	<b>(2.071.419.408)</b>

Al 30 de junio de 2024 y 2023, la Sociedad ha expuesto dentro del rubro “Pasivo por impuesto diferido” las diferencias temporarias imponibles netas a la tasa efectiva correspondiente de acuerdo con el siguiente detalle:

	30/06/2024	30/06/2023
Por valuación de propiedades, planta y equipo, activos intangibles y activos por derecho de uso	4.310.608.910	4.696.923.410
Por valuación de fondos comunes de inversión y otros activos financieros corrientes	96.446.691	148.466.564
Por valuación de inversiones no corrientes	460.855.399	460.410.001
Por ajuste por inflación impositivo	24.633.861	128.427.965
Por quebrantos específicos	(1.770.594)	(540.633.481)
<b>Tota Pasivo por impuesto diferido</b>	<b>4.890.774.267</b>	<b>4.893.594.459</b>

A continuación, se presenta la conciliación entre el impuesto a las ganancias cargado a resultados con el impuesto que resultaría de aplicar al resultado contable antes de impuesto la tasa impositiva vigente al 30 de junio de 2024 y 2023:


	30/06/2024	30/06/2023
Resultado del ejercicio antes del impuesto a las ganancias	7.689.494.711	18.796.429.997
Tasa del impuesto	34,85%	34,73%
<b>Resultado del ejercicio a la tasa del impuesto</b>	<b>(2.680.013.034)</b>	<b>(6.528.000.138)</b>
<b>Efecto fiscal de las diferencias permanentes:</b>		
Fondo de garantía – Ley N° 26.831	69.705.829	387.070.384
Resultados financieros no gravados o exentos	1.482.047.042	1.174.389.826
Resultados por inversiones en Sociedades Art. 33 – Ley N° 19.550	1.405.339.720	4.395.596.926
Efecto de los cambios en la alícuota impositiva (esquema progresivo) sobre los impuestos diferidos	(39.169.413)	304.212.030
Gastos no deducibles	(62.678.953)	(88.717.080)
Otras diferencias permanentes – incluyendo efecto de la inflación	(185.514.487)	(287.732.423)
Ajuste por inflación impositivo	(1.850.722.447)	(1.428.044.370)
Ajuste del saldo inicial del impuesto a las ganancias a pagar	15.043.882	(194.563)
<b>Impuesto a las ganancias del ejercicio según Estado de resultados y de otros resultados integrales – Cargo</b>	<b>(1.845.961.861)</b>	<b>(2.071.419.408)</b>

Firmado a los efectos de su identificación con nuestro informe de fecha 2 de septiembre de 2024

**MONASTERIO & ASOCIADOS S.R.L.**

**CROWE**

Matrícula 7/196



**MARCELO H. NAVONE (Socio)**  
 Contador Público Mat. 11.180  
 C.P.C.E. Santa Fe - Ley 8738

Firmado a los efectos de su identificación con nuestro informe de fecha 2 de septiembre de 2024



**ANDRÉS E. PONTE**  
 Presidente



**JOSÉ MARÍA IBARBIA**  
 Por Comisión Fiscalizadora

**MATBA ROFEX SOCIEDAD ANÓNIMA**  
**NOTAS A LOS ESTADOS FINANCIEROS SEPARADOS**  
**AL 30 DE JUNIO DE 2024 PRESENTADOS EN FORMA COMPARATIVA**  
(cifras expresadas en pesos argentinos – en moneda homogénea)

MatbaRofex

**NOTA 7: ACTIVOS INTANGIBLES**

	Programas de computación	Clientela	Marca	Licencia	Total
<b>Ejercicio finalizado el 30 de junio de 2024</b>					
Valor residual al inicio del ejercicio	164.410.208	13.747.027.917	463.009.427	2.305.375.916	16.679.823.468
Altas	818.038	-	-	-	818.038
Amortización	(118.553.521)	(1.240.333.346)	-	-	(1.358.886.867)
<b>Valor de libros al cierre del ejercicio</b>	<b>46.674.725</b>	<b>12.506.694.571</b>	<b>463.009.427</b>	<b>2.305.375.916</b>	<b>15.321.754.639</b>

<b>Al 30 de junio de 2024</b>					
Costos	1.024.787.572	18.605.000.188	467.197.454	2.305.375.916	22.402.361.130
Amortización acumulada	(978.112.847)	(6.098.305.617)	(4.188.027)	-	(7.080.606.491)
<b>Valor neto contable total</b>	<b>46.674.725</b>	<b>12.506.694.571</b>	<b>463.009.427</b>	<b>2.305.375.916</b>	<b>15.321.754.639</b>

	Programas de computación	Clientela	Marca	Licencia	Total
<b>Ejercicio finalizado el 30 de junio de 2023</b>					
Valor residual al inicio del ejercicio	278.723.927	14.987.361.260	463.009.427	2.305.375.916	18.034.470.530
Altas	25.729.134	-	-	-	25.729.134
Amortización	(140.042.853)	(1.240.333.343)	-	-	(1.380.376.196)
<b>Valor de libros al cierre del ejercicio</b>	<b>164.410.208</b>	<b>13.747.027.917</b>	<b>463.009.427</b>	<b>2.305.375.916</b>	<b>16.679.823.468</b>

<b>Al 30 de junio de 2023</b>					
Costos	1.235.624.438	18.605.000.187	467.197.455	2.305.375.916	22.613.197.996
Amortización acumulada	(1.071.214.230)	(4.857.972.270)	(4.188.028)	-	(5.933.374.528)
<b>Valor neto contable total</b>	<b>164.410.208</b>	<b>13.747.027.917</b>	<b>463.009.427</b>	<b>2.305.375.916</b>	<b>16.679.823.468</b>

**NOTA 8: PROPIEDADES, PLANTA Y EQUIPO**

	Muebles y útiles	Equipos de computación	Rodados	Mejoras sobre inmuebles de terceros	Total
<b>Ejercicio finalizado el 30 de junio de 2024</b>					
Valor residual al inicio del ejercicio	8.067.191	907.416.158	224.048.790	24.300.573	1.163.832.712
Altas	-	304.563.873	-	9.184.325	313.748.198
Depreciación	(2.359.343)	(317.724.435)	(58.998.645)	(7.254.913)	(386.337.336)
<b>Valor de libros al cierre del ejercicio</b>	<b>5.707.848</b>	<b>894.255.596</b>	<b>165.050.145</b>	<b>26.229.985</b>	<b>1.091.243.574</b>


<b>Al 30 de junio de 2024</b>					
Costos	904.877.851	2.120.622.080	327.438.840	42.351.673	3.395.290.444
Depreciación acumulada	(899.170.003)	(1.226.366.484)	(162.388.695)	(16.121.688)	(2.304.046.870)
<b>Valor neto contable total</b>	<b>5.707.848</b>	<b>894.255.596</b>	<b>165.050.145</b>	<b>26.229.985</b>	<b>1.091.243.574</b>

Firmado a los efectos de su identificación con nuestro informe de fecha 2 de septiembre de 2024

**MONASTERIO & ASOCIADOS S.R.L.**

**CROWE**

Matrícula 7/196



**MARCELO H. NAVONE (Socio)**  
Contador Público Mat. 11.180  
C.P.C.E. Santa Fe - Ley 8738

Firmado a los efectos de su identificación con nuestro informe de fecha 2 de septiembre de 2024



**ANDRÉS E. PONTE**  
Presidente



**JOSÉ MARÍA IBARBIA**  
Por Comisión Fiscalizadora



**MATBA ROFEX SOCIEDAD ANÓNIMA**  
**NOTAS A LOS ESTADOS FINANCIEROS SEPARADOS**  
**AL 30 DE JUNIO DE 2024 PRESENTADOS EN FORMA COMPARATIVA**

MatbaRofex

(cifras expresadas en pesos argentinos – en moneda homogénea)

**NOTA 8: PROPIEDADES, PLANTA Y EQUIPO (continuación)**

	Muebles y útiles	Equipos de computación	Rodados	Mejoras sobre inmuebles de terceros	Total
<b>Ejercicio finalizado el 30 de junio de 2023</b>					
Valor residual al inicio del ejercicio	46.845.359	895.144.651	215.282.212	13.917.243	1.171.189.465
Altas	1.534.499	255.136.007	66.131.737	16.450.678	339.252.921
Depreciación	(40.312.667)	(242.864.500)	(57.365.159)	(6.067.348)	(346.609.674)
<b>Valor de libros al cierre del ejercicio</b>	<b>8.067.191</b>	<b>907.416.158</b>	<b>224.048.790</b>	<b>24.300.573</b>	<b>1.163.832.712</b>
<b>Al 30 de junio de 2023</b>					
Costos	904.877.852	2.064.920.833	327.438.840	125.247.225	3.422.484.750
Depreciación acumulada	(896.810.661)	(1.157.504.675)	(103.390.050)	(100.946.652)	(2.258.652.038)
<b>Valor neto contable total</b>	<b>8.067.191</b>	<b>907.416.158</b>	<b>224.048.790</b>	<b>24.300.573</b>	<b>1.163.832.712</b>

**NOTA 9: LLAVE DE NEGOCIO**

La composición de la llave de negocio es la detallada a continuación:

	30/06/2024	30/06/2023
Llave de negocio fusión MATba	41.783.018.571	41.783.018.571
<b>Total Llave de negocio</b>	<b>41.783.018.571</b>	<b>41.783.018.571</b>

Con fecha 1 de agosto de 2019 se hizo efectiva la fusión operada entre Mercado a Término de Buenos Aires S.A. (MATba) y Rofex S.A. (Rofex). MATba (continuadora legal) fue considerada la sociedad adquirida contable y Rofex (absorbida legal) como la adquirente contable, lo que calificó a la operación como una “adquisición inversa” de acuerdo con la NIIF 3. De esta manera, los activos y pasivos de Rofex se reconocieron y midieron en los estados financieros a su valor de libros previo a la fusión, mientras que los activos y pasivos identificables de MATba se reconocieron a su valor razonable a la fecha efectiva de fusión.

El valor llave resultante de la aplicación del método de adquisición se midió como el exceso del valor razonable de la contraprestación pagada sobre el valor razonable de los activos y pasivos netos identificables de MATba.

En este sentido y dando cumplimiento a la NIC 36, el Directorio ha definido la existencia de las siguientes Unidades Generadoras de Efectivo (UGEs) en sus negocios:

UGE	Sociedades
MERCADO	Matba Rofex Sociedad Anónima, Argentina Clearing y Registro S.A., Nexo ALYCI, UFEX y Nexo UY.
TECNOLOGÍA	Primary Argentina S.A. y MTR Technology S.A.
LUMINA	Lumina Americas S.A.U. y Lumina Americas S.A. de C.V.


En aquellas UGEs donde existen llaves de negocio y/o activos intangibles de vida útil indefinida se realizaron las pruebas de deterioro correspondientes para analizar sus valores recuperables. A tal efecto, se han utilizado proyecciones de flujos de fondos netos futuros que se estiman serán generados por las UGEs asociadas a estos activos, sobre un horizonte temporal apropiado para cada caso, los que fueron descontados al cierre del ejercicio empleando una tasa de interés representativa del mercado para las respectivas actividades al cierre del ejercicio.

Firmado a los efectos de su identificación con nuestro informe de fecha 2 de septiembre de 2024

**MONASTERIO & ASOCIADOS S.R.L.**

**CROWE**

Matrícula 7/196



**MARCELO H. NAVONE (Socio)**  
 Contador Público Mat. 11.180  
 C.P.C.E. Santa Fe - Ley 8738

Firmado a los efectos de su identificación con nuestro informe de fecha 2 de septiembre de 2024



**ANDRÉS E. PONTE**  
 Presidente



**JOSÉ MARÍA IBARBIA**  
 Por Comisión Fiscalizadora

**MATBA ROFEX SOCIEDAD ANÓNIMA**  
**NOTAS A LOS ESTADOS FINANCIEROS SEPARADOS**  
**AL 30 DE JUNIO DE 2024 PRESENTADOS EN FORMA COMPARATIVA**

MatbaRofex

(cifras expresadas en pesos argentinos – en moneda homogénea)

**NOTA 9: LLAVE DE NEGOCIO (continuación)**

Como resultado de las pruebas de deterioro realizadas al 30 de junio de 2024 para las UGES en que resulta aplicable, se ha concluido que los valores contables de los activos que integran dichas UGEs no superan sus respectivos valores recuperables.

**NOTA 10: PROPIEDADES DE INVERSIÓN**

	30/06/2024	30/06/2023
<b>Saldos al inicio del ejercicio</b>	<b>1.688.025.217</b>	<b>1.730.762.843</b>
Depreciaciones	(42.737.626)	(42.737.626)
<b>Saldos al cierre del ejercicio</b>	<b>1.645.287.591</b>	<b>1.688.025.217</b>

Los ingresos reconocidos derivados de rentas provenientes de las propiedades de inversión fueron los siguientes:

	30/06/2024	30/06/2023
Alquileres ganados	48.554.615	49.138.426
<b>Total Alquileres ganados</b>	<b>48.554.615</b>	<b>49.138.426</b>

**NOTA 11: ACTIVOS POR DERECHO DE USO**

La Sociedad arrienda las oficinas donde funciona su sede administrativa y comercial. El contrato de arrendamiento de la Sociedad posee un plazo de 3 años.

Los arrendamientos reconocidos como activos por derecho de uso según NIIF 16 y su evolución se exponen a continuación:

	30/06/2024	30/06/2023
<b>Saldos al inicio del ejercicio</b>	<b>61.524.370</b>	<b>135.353.615</b>
Altas	172.197.399	-
Depreciaciones	(71.011.716)	(73.829.245)
<b>Saldos al cierre del ejercicio</b>	<b>162.710.053</b>	<b>61.524.370</b>

Los montos reconocidos en resultados son las siguientes:

	30/06/2024	30/06/2023
Depreciaciones	71.011.716	73.829.245
Intereses	2.351.320	3.482.080
Diferencia de cambio	(329.424)	(3.454.193)
<b>Total imputado a resultados</b>	<b>73.033.612</b>	<b>73.857.132</b>

Firmado a los efectos de su identificación con nuestro informe de fecha 2 de septiembre de 2024

**MONASTERIO & ASOCIADOS S.R.L.**

**CROWE**

Matrícula 7/196

**MARCELO H. NAVONE (Socio)**

Contador Público Mat. 11.180  
C.P.C.E. Santa Fe - Ley 8738

Firmado a los efectos de su identificación con nuestro informe de fecha 2 de septiembre de 2024

**ANDRÉS E. PONTE**

Presidente

**JOSÉ MARÍA IBARBIA**

Por Comisión Fiscalizadora



**MATBA ROFEX SOCIEDAD ANÓNIMA**  
**NOTAS A LOS ESTADOS FINANCIEROS SEPARADOS**  
**AL 30 DE JUNIO DE 2024 PRESENTADOS EN FORMA COMPARATIVA**  
(cifras expresadas en pesos argentinos – en moneda homogénea)

MatbaRofex

**NOTA 12: INVERSIONES EN OTRAS ENTIDADES**

<b>Denominación</b>	<b>30/06/2024</b>	<b>30/06/2023</b>
Invoitrade S.A.	708.072.373	836.064.637
B. Trader S.A.	168.125.395	168.125.395
Mercado Abierto Electrónico S.A.	443.099.451	443.099.451
Aportes VCM MILLTECH LP	1.372.096.391	1.372.096.391
Terminal Quequén	1.536.731.440	1.536.731.440
<b>Total Inversiones en otras entidades</b>	<b>4.228.125.050</b>	<b>4.356.117.314</b>

**NOTA 13: OTROS CRÉDITOS**

	<b>Notas</b>	<b>30/06/2024</b>	<b>30/06/2023</b>
<b>No corriente</b>			
Préstamos al personal		103.573.416	2.871.750
<b>Subtotal no corriente</b>		<b>103.573.416</b>	<b>2.871.750</b>
<b>Corriente</b>			
Partes relacionadas en moneda local	24	7.500	141.181.287
Partes relacionadas en moneda extranjera	23 y 24	7.284.868	163.465.460
Gastos pagados por adelantado		259.742.588	160.231.266
Mutuos a cobrar en moneda extranjera	23	103.511.350	109.876.126
Saldos por operaciones de cobertura		-	10.039.751
Préstamos al personal		21.220.359	162.693.884
Préstamos al personal en moneda extranjera	23	200.585.000	-
Accionistas		52.592.160	78.130.069
Aportes Programas NOR		68.130.000	100.313.019
Diversos en moneda local		615.385	1.330.702
Diversos en moneda extranjera	23	-	15.901.645
<b>Subtotal corriente</b>		<b>713.689.210</b>	<b>943.163.209</b>
<b>Total Otros créditos</b>		<b>817.262.626</b>	<b>946.034.959</b>

**NOTA 14: CRÉDITOS POR SERVICIOS**

	<b>Notas</b>	<b>30/06/2024</b>	<b>30/06/2023</b>
Cuentas a cobrar por servicios en moneda extranjera	23	3.585.457	7.510.417
Partes relacionadas - Cobranzas a transferir	24	1.586.628.152	3.750.264.556
<b>Total Créditos por servicios</b>		<b>1.590.213.609</b>	<b>3.757.774.973</b>

**NOTA 15: OTROS ACTIVOS FINANCIEROS A COSTO AMORTIZADO**


	<b>Notas</b>	<b>30/06/2024</b>	<b>30/06/2023</b>
Obligaciones negociables		-	11.325.329
Fideicomisos financieros en moneda extranjera	23	305.911.112	165.778.867
<b>Total Otros activos financieros a costo amortizado</b>		<b>305.911.112</b>	<b>177.104.196</b>

Firmado a los efectos de su identificación con nuestro informe de fecha 2 de septiembre de 2024

**MONASTERIO & ASOCIADOS S.R.L.**

**CROWE**

Matrícula 7/196



**MARCELO H. NAVONE (Socio)**  
Contador Público Mat. 11.180  
C.P.C.E. Santa Fe - Ley 8738

Firmado a los efectos de su identificación con nuestro informe de fecha 2 de septiembre de 2024



**ANDRÉS E. PONTE**  
Presidente



**JOSÉ MARÍA IBARBIA**  
Por Comisión Fiscalizadora

**MATBA ROFEX SOCIEDAD ANÓNIMA**  
**NOTAS A LOS ESTADOS FINANCIEROS SEPARADOS**  
**AL 30 DE JUNIO DE 2024 PRESENTADOS EN FORMA COMPARATIVA**

MatbaRofex

(cifras expresadas en pesos argentinos – en moneda homogénea)

**NOTA 16: EFECTIVO Y EQUIVALENTES DE EFECTIVO**

	<b>Notas</b>	<b>30/06/2024</b>	<b>30/06/2023</b>
<b><u>Colocaciones financieras equivalentes a efectivo:</u></b>			
Fondos comunes de inversión en moneda local		6.212.112.015	5.888.749.627
Fondos comunes de inversión en moneda extranjera	23	4.951.527.619	1.785.135.290
Fondos de inversión en el exterior en moneda extranjera	23	672.327.872	-
Otros saldos disponibles en moneda local		226.608	716.414
Otros saldos disponibles en moneda extranjera	23	217.175.656	4.203.100.940
<b><u>Títulos valores equivalentes a efectivo:</u></b>			
Letras en moneda extranjera	23	49.806.169.621	78.417.845.315
Títulos públicos locales		3.057.222.343	2.357.689.310
Títulos públicos del exterior en moneda extranjera	23	1.449.335.475	-
Acciones con cotización		-	2.108.388.496
Certificados de depósitos argentinos (CEDEARS)		-	1.477.015.570
Cuentas bancarias en moneda extranjera	23	4.708.692.706	935.550.089
Cuentas bancarias en moneda local		4.216.397	8.160.684
Caja en moneda extranjera	23	2.558.360	5.062.159
Fondo fijo		112.000	245.210
<b>Total Efectivo y equivalentes de efectivo</b>		<b>71.081.676.672</b>	<b>97.187.659.104</b>

**NOTA 17: CAPITAL SOCIAL**

El capital de la Sociedad al 30 de junio de 2023 asciende a 122.920.000 y está compuesto por 122.920.000 acciones escriturales de un voto y valor nominal 1 cada una, integradas totalmente.

Con fecha 24 de noviembre de 2023, el Directorio de Matba Rofex Sociedad Anónima resolvió aprobar un Plan de Adquisición de acciones propias por parte de la Sociedad (en adelante el "Plan de Recompra"), conforme lo establecido por el artículo 64 y ss. de la Ley N° 26.831 y el artículo 10 y ss. del Capítulo I del Título II de las Normas (N.T. 2013 y mod.). Los términos y condiciones son, entre otros, los siguientes:

- 1) Monto máximo a invertir: 1.000.000.000 (Pesos mil millones).
- 2) Cantidad máxima de acciones objeto de la adquisición: Hasta el 10% del capital social.
- 3) Precio máximo a pagar por las acciones: Hasta 1.200 por cada acción. El precio máximo podrá ser modificado por el Directorio.
- 4) Plazo en el que las adquisiciones se llevarán a cabo: 60 días corridos, contados a partir del día hábil siguiente a la fecha de publicación (que fue el mismo 24 de noviembre) del Plan de Recompra para la adquisición en los medios de comunicación del mercado, sujeto a cualquier renovación o extensión del plazo, las que serán informadas al público inversor por ese mismo medio.

Posteriormente, con fecha 8 de enero de 2024, el Directorio de Matba Rofex Sociedad Anónima, a mérito de las facultades otorgadas en la reunión de ese órgano celebrada en la fecha previamente citada resolvió:


- 1) Modificar el precio de adquisición de las acciones propias estableciendo un valor máximo de 1.400 (pesos mil cuatrocientos) por acción.
- 2) Prorrogar hasta el 5 de febrero de 2024 inclusive, el plazo en el que las adquisiciones se llevarán a cabo.

Firmado a los efectos de su identificación con nuestro informe de fecha 2 de septiembre de 2024

**MONASTERIO & ASOCIADOS S.R.L.**

**CROWE**

Matrícula 7/196



**MARCELO H. NAVONE (Socio)**  
 Contador Público Mat. 11.180  
 C.P.C.E. Santa Fe - Ley 8738

Firmado a los efectos de su identificación con nuestro informe de fecha 2 de septiembre de 2024



**ANDRÉS E. PONTE**  
 Presidente



**JOSÉ MARÍA IBARBIA**  
 Por Comisión Fiscalizadora

**MATBA ROFEX SOCIEDAD ANÓNIMA**  
**NOTAS A LOS ESTADOS FINANCIEROS SEPARADOS**  
**AL 30 DE JUNIO DE 2024 PRESENTADOS EN FORMA COMPARATIVA**

MatbaRofex

(cifras expresadas en pesos argentinos – en moneda homogénea)

**NOTA 17: CAPITAL SOCIAL (continuación)**

- 3) Mantener los restantes términos y condiciones oportunamente comunicados mediante Hecho Relevante a CNV en fecha 24 de noviembre de 2023.

Con fecha 12 de marzo de 2024, el Directorio de Matba Rofex Sociedad Anónima, ha resuelto proceder a la aprobación de un nuevo plan de adquisición de acciones propias por parte de la Sociedad, conforme a lo establecido por el artículo 64 y ss. de la Ley N° 26.831 y el artículo 10 y ss. del Capítulo I del Título II de las Normas (N.T. 2013 y mod). Los términos y condiciones del nuevo plan son las siguientes:

- 1) Monto máximo a invertir: 1.000.000.000 (Pesos mil millones).
- 2) Cantidad máxima de acciones objeto de la adquisición: Hasta el 10% del capital social.
- 3) Precio máximo a pagar por las acciones: Hasta 1.400 por cada acción. El precio máximo podrá ser modificado por el Directorio.
- 4) Origen de los fondos: de conformidad a lo dispuesto en el art. 12 Sección II, Capítulo I, Título II de las Normas de CNV (NT 2013 y mod)), las adquisiciones se llevarán a cabo con ganancias realizadas y líquidas y/o con reservas libres o facultativas, contando para ello con liquidez suficiente sin que se afecte la solvencia.
- 5) Plazo en el que las adquisiciones se llevarán a cabo: A partir del día hábil siguiente a la fecha de publicación del “plan de recompra” en los medios de comunicación del mercado y hasta el 13 de junio de 2024 inclusive, sujeto a cualquier renovación o extensión del plazo, las que serán informadas al público inversor.

Al 30 de junio de 2024, el estado del capital es el siguiente:

Cantidad de acciones en circulación	Cantidad de acciones propias en cartera (*)	Valor Nominal	Capital Social al 30/06/2024
122.701.002	218.998	1	122.920.000
<b>Total</b>			<b>122.920.000</b>

(\*) A la fecha de cierre de los presentes estados financieros, la Sociedad ha adquirido 218.998 acciones ordinarias de valor nominal 1 y con derecho a 1 voto por un monto total de 361.861.569, monto por el cual se encuentra restringida la distribución de resultados no asignados.

**NOTA 18: OTROS PASIVOS**


	Notas	30/06/2024	30/06/2023
<b>No corriente</b>			
Depósito en garantía de directores en moneda extranjera	23	-	6.675.367
Pasivos por arrendamiento oficinas comerciales	23	97.269.355	-
<b>Subtotal no corriente</b>		<b>97.269.355</b>	<b>6.675.367</b>
<b>Corriente</b>			
Dividendos a pagar en efectivo en moneda extranjera	23	1.047.628.766	851.004.843
Provisión honorarios directores y Comisión Fiscalizadora		576.721.397	681.385.473
Saldo por operaciones de cobertura		-	207.390.302
Pasivos por arrendamiento oficinas comerciales	23	47.547.892	50.135.689
<b>Subtotal corriente</b>		<b>1.671.898.055</b>	<b>1.789.916.307</b>
<b>Total Otros pasivos</b>		<b>1.769.167.410</b>	<b>1.796.591.674</b>

Firmado a los efectos de su identificación con nuestro informe de fecha 2 de septiembre de 2024

**MONASTERIO & ASOCIADOS S.R.L.**

**CROWE**

Matrícula 7/196



**MARCELO H. NAVONE (Socio)**  
 Contador Público Mat. 11.180  
 C.P.C.E. Santa Fe - Ley 8738

Firmado a los efectos de su identificación con nuestro informe de fecha 2 de septiembre de 2024



**ANDRÉS E. PONTE**  
 Presidente



**JOSÉ MARÍA IBARBIA**  
 Por Comisión Fiscalizadora

**MATBA ROFEX SOCIEDAD ANÓNIMA**  
**NOTAS A LOS ESTADOS FINANCIEROS SEPARADOS**  
**AL 30 DE JUNIO DE 2024 PRESENTADOS EN FORMA COMPARATIVA**

MatbaRofex

(cifras expresadas en pesos argentinos – en moneda homogénea)

**NOTA 19: DEUDAS FINANCIERAS**

	<b>Notas</b>	<b>30/06/2024</b>	<b>30/06/2023</b>
<b>No corriente</b>			
Préstamo con partes relacionadas (*)	23 y 24	4.049.942.442	5.491.181.816
Deuda por compra de acciones Lumina América S.A.U. (**)	23	2.924.542.374	3.965.872.159
<b>Subtotal no corriente</b>		<b>6.974.484.816</b>	<b>9.457.053.975</b>
<b>Corriente</b>			
Préstamo con partes relacionadas (*)	23 y 24	1.437.450.756	1.569.344.743
Deuda por compra de acciones Lumina América S.A.U. (**)	23	1.085.885.796	1.128.500.703
<b>Subtotal corriente</b>		<b>2.523.336.552</b>	<b>2.697.845.446</b>
<b>Total Deudas financieras</b>		<b>9.497.821.368</b>	<b>12.154.899.421</b>

(\*) Con fecha 12 de julio de 2022, la sociedad controlada Argentina Clearing y Registro S.A. otorgó un préstamo a la Sociedad por la suma de USD 7.000.000, con una tasa de interés del 6% anual, pagadero en cinco cuotas anuales mediante sistema francés, cuyo primer vencimiento operaría el 15 de julio de 2023. El 7 de julio de 2023 las partes acordaron prorrogar el vencimiento de la primera cuota de USD 1.661.775 hasta el 29 de septiembre de 2023. Mediante Asamblea General Ordinaria celebrada el 28 de septiembre de 2023, ACyRSA resolvió el pago de dividendos en efectivo y se realizó una compensación parcial por el monto correspondiente a la primera cuota del préstamo más intereses correspondientes a esa fecha. Al 30 de junio de 2024 quedan 4 cuotas pendientes siendo el próximo vencimiento el 30 de octubre de 2024, conforme la prórroga acordada entre las partes.

(\*\*) Con fecha 20 de julio de 2022 la Sociedad adquirió las acciones de Lumina América S.A.U. En virtud de ello, se generó una deuda con los vendedores por la suma de USD 6.000.000 pagadera en 5 (cinco) cuotas anuales e iguales de USD 1.200.000.

El préstamo se reconoció inicialmente por su valor razonable. Posteriormente, se valuó al costo amortizado; la diferencia entre el valor inicial y el valor de reembolso se reconoce en la cuenta de resultados durante la vida de la deuda de acuerdo con el método de la tasa de interés efectiva.

Con fecha 20 de julio de 2023, la Sociedad abonó la primera cuota de USD 1.200.000. El 22 julio 2024 se abonó la segunda cuota de USD 1.200.000.

**NOTA 20: CARGAS FISCALES**


	<b>30/06/2024</b>	<b>30/06/2023</b>
Impuesto sobre los ingresos brutos	18.389.947	15.885.404
Impuesto a las ganancias a pagar (neto de retenciones, percepciones y anticipos)	1.062.102.297	768.526.150
Derecho de registro e inspección a pagar	18.013.627	25.960.144
Retenciones a depositar	212.450.101	153.654.787
Diversos	3.448.075	16.749.481
<b>Total Cargas fiscales</b>	<b>1.314.404.047</b>	<b>980.775.966</b>

Firmado a los efectos de su identificación con  
nuestro informe de fecha 2 de septiembre de 2024

**MONASTERIO & ASOCIADOS S.R.L.**

**CROWE**

Matrícula 7/196



**MARCELO H. NAVONE (Socio)**  
Contador Público Mat. 11.180  
C.P.C.E. Santa Fe - Ley 8738

Firmado a los efectos de su identificación con  
nuestro informe de fecha 2 de septiembre de 2024



**ANDRÉS E. PONTE**  
Presidente



**JOSÉ MARÍA IBARBIA**  
Por Comisión Fiscalizadora

**MATBA ROFEX SOCIEDAD ANÓNIMA**  
**NOTAS A LOS ESTADOS FINANCIEROS SEPARADOS**  
**AL 30 DE JUNIO DE 2024 PRESENTADOS EN FORMA COMPARATIVA**

MatbaRofex

(cifras expresadas en pesos argentinos – en moneda homogénea)

**NOTA 21: REMUNERACIONES Y CARGAS SOCIALES**

	30/06/2024	30/06/2023
Provisión para SAC, vacaciones y gratificaciones	774.072.049	847.548.508
Cargas sociales a pagar	156.788.698	149.116.436
Sueldos a pagar	-	4.362.179
<b>Total Remuneraciones y cargas sociales</b>	<b>930.860.747</b>	<b>1.001.027.123</b>

**NOTA 22: CUENTAS POR PAGAR**

	Notas	30/06/2024	30/06/2023
Partes relacionadas	24	245.766.257	282.150.745
Proveedores		405.056.906	841.934.184
Fondos de terceros de libre disponibilidad en moneda extranjera	23	49.806.169.621	78.417.845.315
<b>Total Cuentas por pagar</b>		<b>50.456.992.784</b>	<b>79.541.930.244</b>

**NOTA 23: ACTIVOS Y PASIVOS EN MONEDA EXTRANJERA**


Rubros	30/06/2024		30/06/2023	
	Clase y monto de la moneda extranjera	Tipo de cambio vigente	Monto en moneda local	Monto en moneda local
<b>ACTIVO</b>				
<b>Activo corriente</b>				
<u>Otros créditos</u>				
Partes relacionadas	USD 7.990	911,7500	7.284.868	163.465.460
Mutuos a cobrar	USD 113.530	911,7500	103.511.350	109.876.126
Préstamos al personal	USD 220.000	911,7500	200.585.000	-
Diversos	USD -	-	-	15.901.645
<b>Subtotal otros créditos</b>			<b>311.381.218</b>	<b>289.243.231</b>
<u>Créditos por servicios</u>				
Cuentas por cobrar servicios	USD 3.933	911,7500	3.585.457	7.510.417
<b>Subtotal créditos por servicios</b>			<b>3.585.457</b>	<b>7.510.417</b>
<u>Otros activos financieros a costo amortizado</u>				
Fideicomisos financieros	USD 335.521	911,7500	305.911.112	165.778.867
<b>Subtotal de otros activos financieros a costo amortizado</b>			<b>305.911.112</b>	<b>165.778.867</b>
<u>Efectivo y equivalentes de efectivo</u>				
<u>Colocaciones financieras equivalentes a efectivo</u>				
Fondos comunes de inversión	USD 5.430.795	911,7500	4.951.527.619	1.785.135.290
Fondos de inversión en el exterior	USD 737.404	911,7500	672.327.872	-
Otros saldos disponibles	USD 238.197	911,7500	217.175.656	4.203.100.940
<u>Títulos valores equivalentes a efectivo</u>				
Letras	USD 54.627.003	911,7500	49.806.169.621	78.417.845.315
Títulos públicos del exterior	USD 1.589.619	911,7500	1.449.335.475	-
<b>Transporte</b>			<b>57.096.536.243</b>	<b>84.406.081.545</b>

Firmado a los efectos de su identificación con nuestro informe de fecha 2 de septiembre de 2024

**MONASTERIO & ASOCIADOS S.R.L.**

**CROWE**

Matrícula 7/196



**MARCELO H. NAVONE (Socio)**  
 Contador Público Mat. 11.180  
 C.P.C.E. Santa Fe - Ley 8738



**ANDRÉS E. PONTE**  
 Presidente



**JOSÉ MARÍA IBARBIA**  
 Por Comisión Fiscalizadora



**MATBA ROFEX SOCIEDAD ANÓNIMA**  
**NOTAS A LOS ESTADOS FINANCIEROS SEPARADOS**  
**AL 30 DE JUNIO DE 2024 PRESENTADOS EN FORMA COMPARATIVA**

MatbaRofex

(cifras expresadas en pesos argentinos – en moneda homogénea)

**NOTA 23: ACTIVOS Y PASIVOS EN MONEDA EXTRANJERA (continuación)**


Rubros	30/06/2024		30/06/2023	
	Clase y monto de la moneda extranjera	Tipo de cambio vigente	Monto en moneda local	Monto en moneda local
<u>Efectivo y equivalentes de efectivo (cont.)</u>				
		<b>Transporte</b>	<b>57.096.536.243</b>	<b>84.406.081.545</b>
Cuentas bancarias	USD 5.164.456	911,7500	4.708.692.706	935.550.089
Caja	USD 2.526	911,7500	2.303.081	5.062.159
	BRL 523	163,5493	85.569	-
	MXN 600	49,7933	29.877	-
	CRC 27.000	1,7400	46.980	-
	BOB 50	132,2506	6.613	-
	PYG 714.000	0,1210	86.240	-
<b>Subtotal efectivo y equivalentes de efectivo</b>			<b>61.807.787.309</b>	<b>85.346.693.793</b>
<b>Total del Activo corriente y del Activo</b>			<b>62.428.665.096</b>	<b>85.809.226.308</b>
<b>PASIVO</b>				
<b>Pasivo no corriente</b>				
<u>Otros pasivos</u>				
Depósito en garantía de directores	USD -	-	-	6.675.367
Pasivos por arrendamiento oficinas comerciales	USD 106.684	911,7500	97.269.355	-
<b>Subtotal otros pasivos</b>			<b>97.269.355</b>	<b>6.675.367</b>
<u>Deudas financieras</u>				
Préstamo con partes relacionadas	USD 4.441.944	911,7500	4.049.942.442	5.491.181.816
Deuda por compra de acciones Lumina América S.A.U.	USD 3.207.614	911,7500	2.924.542.374	3.965.872.159
<b>Subtotal deudas financieras</b>			<b>6.974.484.816</b>	<b>9.457.053.975</b>
<b>Total del Pasivo no corriente</b>			<b>7.071.754.171</b>	<b>9.463.729.342</b>
<b>Pasivo corriente</b>				
<u>Otros pasivos</u>				
Dividendos a pagar en efectivo	USD 1.149.031	911,7500	1.047.628.766	851.004.843
Pasivos por arrendamiento oficinas comerciales	USD 52.150	911,7500	47.547.892	50.135.689
<b>Subtotal otros pasivos</b>			<b>1.095.176.658</b>	<b>901.140.532</b>
<u>Deudas financieras</u>				
Préstamo con partes relacionadas	USD 1.576.584	911,7500	1.437.450.756	1.569.344.743
Deuda por compra de acciones Lumina América S.A.U.	USD 1.190.991	911,7500	1.085.885.796	1.128.500.703
<b>Subtotal deudas financieras</b>			<b>2.523.336.552</b>	<b>2.697.845.446</b>
<u>Cuentas por pagar</u>				
Fondos de terceros de libre disponibilidad	USD 54.627.003	911,7500	49.806.169.621	78.417.845.315
<b>Subtotal cuentas por pagar</b>			<b>49.806.169.621</b>	<b>78.417.845.315</b>
<b>Total del Pasivo corriente</b>			<b>53.424.682.831</b>	<b>82.016.831.293</b>
<b>Total del Pasivo</b>			<b>60.496.437.002</b>	<b>91.480.560.635</b>

Firmado a los efectos de su identificación con nuestro informe de fecha 2 de septiembre de 2024

**MONASTERIO & ASOCIADOS S.R.L.**

**CROWE**

Matrícula 7/196



**MARCELO H. NAVONE (Socio)**  
 Contador Público Mat. 11.180  
 C.P.C.E. Santa Fe - Ley 8738



**ANDRÉS E. PONTE**  
 Presidente



**JOSÉ MARÍA IBARBIA**  
 Por Comisión Fiscalizadora

**MATBA ROFEX SOCIEDAD ANÓNIMA**  
**NOTAS A LOS ESTADOS FINANCIEROS SEPARADOS**  
**AL 30 DE JUNIO DE 2024 PRESENTADOS EN FORMA COMPARATIVA**  
(cifras expresadas en pesos argentinos – en moneda homogénea)

MatbaRofex

**NOTA 24: PARTES RELACIONADAS**

a) Los saldos con partes relacionadas al 30 de junio de 2024 y 2023 son los siguientes:

	Otros créditos		Créditos por servicios	
	30/06/2024	30/06/2023	30/06/2024	30/06/2023
<b>Corriente</b>				
<b>Sociedades controladas:</b>				
Argentina Clearing y Registro S.A.	-	-	1.586.628.152	3.750.264.556
Lumina Américas S.A.U.	-	141.181.287	-	-
Rofex Uruguay Bolsa de Valores y Futuros S.A.	5.741.578	163.465.460	-	-
Nexo Uruguay Corredor de Bolsa S.A.	1.543.290	-	-	-
PagoK S.A.U.	7.500	-	-	-
<b>Subtotal corriente</b>	<b>7.292.368</b>	<b>304.646.747</b>	<b>1.586.628.152</b>	<b>3.750.264.556</b>
<b>Totales</b>	<b>7.292.368</b>	<b>304.646.747</b>	<b>1.586.628.152</b>	<b>3.750.264.556</b>


	Deudas financieras		Cuentas por pagar	
	30/06/2024	30/06/2023	30/06/2024	30/06/2023
<b>No corriente</b>				
<b>Sociedades controladas:</b>				
Argentina Clearing y Registro S.A.	4.049.942.442	5.491.181.816	-	-
<b>Subtotal No corriente</b>	<b>4.049.942.442</b>	<b>5.491.181.816</b>	-	-
<b>Corriente</b>				
<b>Sociedades controladas:</b>				
Argentina Clearing y Registro S.A.	1.437.450.756	1.569.344.743	-	-
Primary Argentina S.A.	-	-	160.543.707	282.150.745
Lumina Américas S.A.U.	-	-	85.222.550	-
<b>Subtotal corriente</b>	<b>1.437.450.756</b>	<b>1.569.344.743</b>	<b>245.766.257</b>	<b>282.150.745</b>
<b>Totales</b>	<b>5.487.393.198</b>	<b>7.060.526.559</b>	<b>245.766.257</b>	<b>282.150.745</b>

b) Las operaciones con partes relacionadas al 30 de junio de 2024 y 2023 son las siguientes:

	Ingresos		Gastos operativos	
	30/06/2024	30/06/2023	30/06/2024	30/06/2023
<b>Sociedades controladas:</b>				
Primary Argentina S.A.	-	4.347.080	1.864.939.027	2.214.545.689
Lumina Américas S.A.U.	-	-	1.787.621.707	1.841.798.411
<b>Sociedades relacionadas:</b>				
Fundación Matba Rofex	-	-	165.460.999	194.851.167
<b>Totales</b>	-	<b>4.347.080</b>	<b>3.818.021.733</b>	<b>4.251.195.267</b>

Firmado a los efectos de su identificación con nuestro informe de fecha 2 de septiembre de 2024  
**MONASTERIO & ASOCIADOS S.R.L.**

**CROWE**  
Matrícula 7/196



**MARCELO H. NAVONE (Socio)**  
Contador Público Mat. 11.180  
C.P.C.E. Santa Fe - Ley 8738

Firmado a los efectos de su identificación con nuestro informe de fecha 2 de septiembre de 2024



**ANDRÉS E. PONTE**  
Presidente



**JOSÉ MARÍA IBARBIA**  
Por Comisión Fiscalizadora

**MATBA ROFEX SOCIEDAD ANÓNIMA**  
**NOTAS A LOS ESTADOS FINANCIEROS SEPARADOS**  
**AL 30 DE JUNIO DE 2024 PRESENTADOS EN FORMA COMPARATIVA**

MatbaRofex

(cifras expresadas en pesos argentinos – en moneda homogénea)

**NOTA 24: PARTES RELACIONADAS (continuación)**

	Resultados financieros			
	Diferencia de cambio		Intereses	
	30/06/2024	30/06/2023	30/06/2024	30/06/2023
<b>Sociedades controladas:</b>				
Argentina Clearing y Registro S.A.	(259.728.335)	(12.948.910)	374.955.411	390.992.110
Rofex Uruguay Bolsa de Valores y Futuros S.A.	11.625.608	640.432	-	-
Nexo Uruguay Corredor de Bolsa S.A.	41.812.603	-	-	-
<b>Totales</b>	<b>(206.290.124)</b>	<b>(12.308.478)</b>	<b>374.955.411</b>	<b>390.992.110</b>

Sociedad controlada Rofex Uruguay Bolsa de Valores y Futuros S.A. (UFEX): La fecha de cierre del ejercicio económico de la sociedad controlada UFEX opera el 31 de diciembre de cada año. La participación (directa e indirecta) del grupo controlante sobre UFEX asciende al 100% de su capital. Dicha inversión ha sido valuada al valor patrimonial proporcional determinado en base a estados financieros especiales al 30 de junio de 2024 y 2023 emitidos a efectos de la consolidación con su sociedad controlante. Los estados financieros especiales de UFEX al 30 de junio de 2023 arrojaron un patrimonio neto negativo de USD 13.982 y una pérdida de USD 70.329 por el período de doce meses finalizado en esa fecha. La NIC 28 (Participación en entidades asociadas), párrafos 29 y 30, establece que “una vez que el inversor haya reducido el valor de su inversión a cero, tendrá en cuenta las pérdidas adicionales mediante el reconocimiento de un pasivo, sólo en la medida que haya incurrido en obligaciones legales o implícitas, o bien haya efectuado pagos en nombre de la asociada”. Dado el interés explícito de la Sociedad controlante por mantener la empresa relacionada en marcha se ha reconocido, en base proporcional a su participación, un pasivo por 6.887.939 al 30 de junio de 2023, que se encuentra expuesto -deducido de anticipos realizados para cubrir pérdidas operativas- en el rubro “Otros créditos” de los presentes estados financieros. Con fecha 11 de octubre de 2023, los accionistas de UFEX reunidos en Asamblea General Extraordinaria, aprobaron absorber las pérdidas acumuladas a esa fecha (que surgen de un balance especial al 11 de octubre de 2023) y recomponer el capital integrado mediante la capitalización de pasivos con los accionistas a la misma fecha.

Sociedad controlada PagoK S.A.U. (PagoK): El 25 de junio de 2024, Matba Rofex, como único accionista de PagoK, decidió disolver anticipadamente la sociedad tras la baja de su matrícula en el Registro de Proveedores de Servicios de Pago (PSP) y la falta de operaciones comerciales. En este sentido, se iniciaron las medidas para gestionar la liquidación ordenada de PagoK, asegurando el tratamiento adecuado de todos los pasivos y activos durante el proceso de disolución. Conforme a lo expuesto y considerando que la participación en PagoK ya no está destinada a ser mantenida para obtener beneficios económicos futuros derivados de su participación en los resultados de la entidad participada, sino que se ha convertido en un derecho a recibir activos líquidos, se ha reconocido un crédito a cobrar por \$7.500, expuesto en el rubro “Otros créditos”.

**NOTA 25: ADQUISICIONES DE ACCIONES DE SOCIEDADES CONTROLADAS Y ASOCIADAS**

a) Aumento participación en Argentina Clearing y Registro S.A.


Durante el ejercicio finalizado el 30 de junio de 2024 la Sociedad adquirió 400 acciones de su sociedad controlada Argentina Clearing y Registro S.A. a distintos vendedores minoritarios.

Firmado a los efectos de su identificación con nuestro informe de fecha 2 de septiembre de 2024

**MONASTERIO & ASOCIADOS S.R.L.**

**CROWE**

Matrícula 7/196



**MARCELO H. NAVONE (Socio)**

Contador Público Mat. 11.180  
C.P.C.E. Santa Fe - Ley 8738

Firmado a los efectos de su identificación con nuestro informe de fecha 2 de septiembre de 2024



**ANDRÉS E. PONTE**

Presidente



**JOSÉ MARÍA IBARBIA**

Por Comisión Fiscalizadora



**MATBA ROFEX SOCIEDAD ANÓNIMA**  
**NOTAS A LOS ESTADOS FINANCIEROS SEPARADOS**  
**AL 30 DE JUNIO DE 2024 PRESENTADOS EN FORMA COMPARATIVA**

MatbaRofex

(cifras expresadas en pesos argentinos – en moneda homogénea)

**NOTA 25: ADQUISICIONES DE ACCIONES DE SOCIEDADES CONTROLADAS Y ASOCIADAS**  
**(continuación)**

a) Aumento participación en Argentina Clearing y Registro S.A. (continuación)

El importe en libros de las participaciones de control y el de la no controladora fue ajustado, para reflejar los cambios en sus participaciones relativas en la subsidiaria. La diferencia entre el importe por el que se ajustaron las participaciones no controladoras y el valor razonable de la contraprestación pagada fue reconocida directamente en el patrimonio y atribuida a los propietarios de la controladora - Transacciones entre propietarios que al 30 de junio de 2024 asciende a la suma de 16.829.479, existiendo una restricción a la distribución de resultados no asignados por el mismo importe.

b) Sociedad Matriz S.A.

Con fecha 25 de noviembre de 2022, la Sociedad adquirió el 15% restante de las acciones de Matriz S.A. El importe en libros de las participaciones de control y el de la no controladora fue ajustado, para reflejar los cambios en sus participaciones relativas en la subsidiaria. La diferencia entre el importe por el que se ajustaron las participaciones no controladoras y el valor razonable de la contraprestación pagada fue reconocida directamente en el patrimonio y atribuida a los propietarios de la controladora - Transacciones entre propietarios que al 30 de junio de 2024 ascendía a la suma de 163.083.540. Dicha suma fue absorbida con reserva facultativa para distribución de dividendos según lo resuelto por la Asamblea General Ordinaria y Extraordinaria de accionistas de fecha 10 de octubre de 2023.

Con fecha 30 de junio de 2023 los accionistas de Matriz S.A. reunidos en Asamblea resolvieron la disolución anticipada de la Sociedad y el inicio del proceso de liquidación. Con posterioridad, el 6 de octubre de 2023, los accionistas, reunidos en Asamblea, aprobaron el balance final de liquidación y el proyecto de distribución. En dicho proyecto se incluye un saldo a pagar a la Sociedad por 9.465.311 el cual ha sido cobrado el 29 de diciembre de 2023.

c) Rosario Administradora Sociedad Fiduciaria S.A.

Con fecha 22 de abril de 2024, el Directorio de Matba Rofex Sociedad Anónima aprobó la adquisición de 4.250 acciones de Rosario Administradora Sociedad Fiduciaria S.A. (ROSFID), que representan el 42,50% de su capital social. Cabe señalar que ROSFID es el Fiduciario Financiero no bancario más importante del interior del país, que diseña y estructura productos financieros para aquellas empresas de la región que deseen incursionar en diferentes alternativas que ofrece el Mercado de Capitales. Asimismo, se destacan como los principales emisores en el segmento agro y son el mayor emisor de fideicomisos que califican como Pymes.

**NOTA 26: PATRIMONIO NETO MÍNIMO, FONDOS DE GARANTÍA Y CUENTAS DE ORDEN**

**26.1. Patrimonio neto mínimo**


La Ley de mercado de capitales, su decreto reglamentario y las normas de la CNV (NT 2013), requieren que los mercados que desempeñen las funciones asignadas a las cámaras compensadoras deben contar con un patrimonio mínimo no inferior a UNIDADES DE VALOR ADQUISITIVO actualizables por CER - Ley N°25.827 (en adelante UVA) 10.917.500, el que debe surgir de sus estados financieros. Considerando el valor UVA al último día hábil del mes de junio de 2024 de 1.041,31, el patrimonio mínimo exigible para los mercados que desempeñen las funciones asignadas a las cámaras compensadoras, asciende a 11.368.501.925.

Firmado a los efectos de su identificación con  
nuestro informe de fecha 2 de septiembre de 2024

**MONASTERIO & ASOCIADOS S.R.L.**

**CROWE**

Matrícula 7/196



**MARCELO H. NAVONE (Socio)**

Contador Público Mat. 11.180  
C.P.C.E. Santa Fe - Ley 8738

Firmado a los efectos de su identificación con  
nuestro informe de fecha 2 de septiembre de 2024



**ANDRÉS E. PONTE**

Presidente



**JOSÉ MARÍA IBARBIA**

Por Comisión Fiscalizadora

**MATBA ROFEX SOCIEDAD ANÓNIMA**  
**NOTAS A LOS ESTADOS FINANCIEROS SEPARADOS**  
**AL 30 DE JUNIO DE 2024 PRESENTADOS EN FORMA COMPARATIVA**

MatbaRofex

(cifras expresadas en pesos argentinos – en moneda homogénea)

**NOTA 26: PATRIMONIO NETO MÍNIMO, FONDOS DE GARANTÍA Y CUENTAS DE ORDEN**  
**(continuación)**

**26.1. Patrimonio neto mínimo (continuación)**

Al 30 de junio de 2024 Matba Rofex Sociedad Anónima cumple con el requisito patrimonial indicado en el párrafo anterior ya que el patrimonio según sus estados financieros excede el patrimonio mínimo requerido.

La citada normativa exige, además, que los mercados deben constituir fondos de garantía destinados a hacer frente a los compromisos no cumplidos por sus agentes participantes y originados en operaciones garantizadas.

Los mercados que desempeñen funciones de cámara compensadora deberán constituir, con recursos propios, fondos de garantía organizados bajo la figura fiduciaria o cualquier otra modalidad que resulte aprobada por la Comisión, que deberán estar conformados exclusivamente por los activos elegibles destinados a hacer frente a los compromisos no cumplidos por los agentes miembros originados en operaciones garantizadas. Estos fondos deberán permitir hacer frente al incumplimiento de, como mínimo, los dos participantes que se encuentren más expuestos en condiciones de mercado extremas pero verosímiles.

A tal fin la RG 817 de CNV establece que los mercados que actúen como cámaras compensadoras deben revisar periódicamente los modelos y parámetros adoptados para calcular sus requisitos en materia de márgenes, las contribuciones a los fondos de garantía y otros mecanismos de control del riesgo. Deben someter los modelos a pruebas de resistencia rigurosas y frecuentes para evaluar su resistencia en condiciones de mercado extremas pero verosímiles y efectuarán pruebas retrospectivas para evaluar la fiabilidad de la metodología adoptada.

Al 30 de junio de 2024, el monto acumulado en el Fondo de Garantía III es el siguiente:

	<b>30/06/2024</b>
Fondo de garantía III (1)	3.223.623.826
<b>Total</b>	<b>3.223.623.826</b>

(1) La diferencia con el saldo expuesto en el Estado de cambios en el patrimonio corresponde a la reexpresión del fondo en moneda de cierre, ver nota 2.2.

Los activos que respaldan el Fondo de Garantía III ascienden a 3.384.934.900. A continuación, se detallan los activos elegibles:

<b>Activo</b>	<b>Valor nominal</b>	<b>Precio</b>	<b>Monto en pesos</b>
BPF Renta Fija Dolar - Clase B - Pesos	1.670.958	1.284,24	2.145.906.705
Axis Capital 1 - Clase B	117.315.285	10,56	1.239.028.195
<b>Total</b>			<b>3.384.934.900</b>

Firmado a los efectos de su identificación con nuestro informe de fecha 2 de septiembre de 2024

**MONASTERIO & ASOCIADOS S.R.L.**

**CROWE**

Matrícula 7/196

**MARCELO H. NAVONE (Socio)**

Contador Público Mat. 11.180  
C.P.C.E. Santa Fe - Ley 8738

Firmado a los efectos de su identificación con nuestro informe de fecha 2 de septiembre de 2024

**ANDRÉS E. PONTE**

Presidente

**JOSÉ MARÍA IBARBIA**

Por Comisión Fiscalizadora

**MATBA ROFEX SOCIEDAD ANÓNIMA**  
**NOTAS A LOS ESTADOS FINANCIEROS SEPARADOS**  
**AL 30 DE JUNIO DE 2024 PRESENTADOS EN FORMA COMPARATIVA**

MatbaRofex

(cifras expresadas en pesos argentinos – en moneda homogénea)

**NOTA 26: PATRIMONIO NETO MÍNIMO, FONDOS DE GARANTÍA Y CUENTAS DE ORDEN**  
**(continuación)**

**26.2. Fondos de garantía I y II**

Adicionalmente, los Mercados que cumplan funciones de Cámaras Compensadoras y las Cámaras Compensadoras, deberán constituir los siguientes fondos de garantía:

a) Fondo de garantía I: conformado por garantías para la cobertura de márgenes de la operatoria integrados por los Agentes de Liquidación y Compensación (en adelante ALYC). Al 30 de junio de 2024, el Fondo de Garantía I se encuentra integrado de la siguiente manera (valores aforados):

<b>Activos</b>	<b>30/06/2024</b>
Avales	8.059.201.569
CEDEAR	4.120.132.012
Dólares	237.816.115.006
FCI	120.243.221.741
Obligaciones Negociables	63.933.669.326
Pesos	35.018.602.936
Plazo Fijo	1.837.582.898
Títulos Extranjeros	40.156.151.628
Títulos Públicos	465.656.254.692
<b>Total Fondo de Garantía I</b>	<b>976.840.931.808</b>

b) Fondo de garantía II: conformado por los aportes en función del riesgo de su operatoria y es efectuado por los ALYC. Dicho fondo deberá permitir como mínimo, hacer frente, en condiciones de mercado extremas pero verosímiles, al incumplimiento de: i) el Agente con respecto al cual se esté más expuesto o ii) la suma del segundo y el tercer agente que se encuentre más expuesto; de ambos el mayor.

Las normas internas del Mercado disponen la constitución del Fondo de Garantía Inicial Miembro Compensador (FGIMC) con los aportes que realiza cada ALyC luego de calcular mensualmente el mayor de los siguientes valores: a) monto fijo que se publica por circular; b) la sumatoria de 3,5% sobre el promedio trimestral de márgenes propios y de terceros correspondientes a los escenarios monedas, agro y financiero; 2% sobre el promedio trimestral de márgenes correspondientes a los escenarios monedas, agro y financiero de las cuentas especiales de liquidación (CEL); y 0,15% sobre el promedio trimestral de márgenes por operatoria precio a fijar (PAF) para los emisores.

Los aportes que realizan los ALYC a los fondos de garantía se integran al Fideicomiso de Garantía para incumplimiento de miembros compensadores para las operaciones de futuros y opciones concertadas en Matba Rofex Sociedad Anónima y registradas en Argentina Clearing y Registro S.A. El fiduciario es Matba Rofex Sociedad Anónima y son beneficiarios los ALYC por las operaciones garantizadas por la Cámara Compensadora.

Firmado a los efectos de su identificación con nuestro informe de fecha 2 de septiembre de 2024

**MONASTERIO & ASOCIADOS S.R.L.**

**CROWE**

Matrícula 7/196

**MARCELO H. NAVONE (Socio)**

Contador Público Mat. 11.180  
C.P.C.E. Santa Fe - Ley 8738

Firmado a los efectos de su identificación con nuestro informe de fecha 2 de septiembre de 2024

**ANDRÉS E. PONTE**

Presidente

**JOSÉ MARÍA IBARBIA**

Por Comisión Fiscalizadora

**MATBA ROFEX SOCIEDAD ANÓNIMA**  
**NOTAS A LOS ESTADOS FINANCIEROS SEPARADOS**  
**AL 30 DE JUNIO DE 2024 PRESENTADOS EN FORMA COMPARATIVA**

MatbaRofex

(cifras expresadas en pesos argentinos – en moneda homogénea)

**NOTA 26: PATRIMONIO NETO MÍNIMO, FONDOS DE GARANTÍA Y CUENTAS DE ORDEN**  
**(continuación)**

**26.2. Fondos de garantía I y II (continuación)**

Al 30 de junio de 2024, el Fondo de Garantía II se encuentra integrado de la siguiente manera (valores aforados):

<b>Activos</b>	<b>30/06/2024</b>
Pesos	143.843.899
Acciones	4.067.082.533
Dólares	6.005.310.112
FCI	2.369.223.893
Obligaciones Negociables	663.323.379
CEDEARs	342.151
Títulos públicos	12.217.845.700
Títulos extranjeros	5.106.492.108
<b>Total Fondo de Garantía II</b>	<b>30.573.463.775</b>

El total de los fondos I y II se expone en cuentas de orden en los presentes estados financieros, de acuerdo al valor de mercado al cierre (sin aforo), y el saldo al cierre del ejercicio es el siguiente:

	<b>30/06/2024</b>	<b>30/06/2023</b>
<u>Depósitos fideicomitidos:</u>		
Matba Rofex Sociedad Anónima (fiduciario)	1.153.619.943.257	2.209.299.482.709
<b>Total</b>	<b>1.153.619.943.257</b>	<b>2.209.299.482.709</b>
<u>Fiduciantes:</u>		
Garantías fideicomitidas por Agentes de Compensación y Liquidación	1.153.619.943.257	2.209.299.482.709
<b>Total</b>	<b>1.153.619.943.257</b>	<b>2.209.299.482.709</b>

**26.3. Pruebas de tensión**

Los requisitos en materia de márgenes y contribuciones a los fondos de garantías han sido calculados en base a modelos y parámetros sometidos a pruebas trimestrales de tensión donde se evalúan su resistencia en condiciones de mercado extremas pero verosímiles, de acuerdo a lo requerido por el art. 19 del Capítulo III del Título VI de las normas de la Comisión Nacional de Valores.

**NOTA 27: GUARDA DE DOCUMENTACIÓN**

En cumplimiento de la Resolución General N°629 de la CNV, la Sociedad encomienda la guarda de la documentación que reviste antigüedad en la Sociedad Bank S.A., dirección Diógenes Taborda 73, Código postal (C1437EFA), Ciudad Autónoma de Buenos Aires.

Adicionalmente, la Sociedad informa que posee documentación respaldatoria de las operaciones contables, impositivas y de gestión en el depósito de Custodia de Archivos S.R.L. CUIT 30-69370991-8, con domicilio legal y del depósito en la calle Gorriti 375 de la ciudad de Rosario, provincia de Santa Fe.

Firmado a los efectos de su identificación con nuestro informe de fecha 2 de septiembre de 2024

**MONASTERIO & ASOCIADOS S.R.L.**

**CROWE**

Matrícula 7/196

**MARCELO H. NAVONE (Socio)**

Contador Público Mat. 11.180  
C.P.C.E. Santa Fe - Ley 8738

Firmado a los efectos de su identificación con nuestro informe de fecha 2 de septiembre de 2024

**ANDRÉS E. PONTE**

Presidente

**JOSÉ MARÍA IBARBIA**

Por Comisión Fiscalizadora

**MATBA ROFEX SOCIEDAD ANÓNIMA**  
**NOTAS A LOS ESTADOS FINANCIEROS SEPARADOS**  
**AL 30 DE JUNIO DE 2024 PRESENTADOS EN FORMA COMPARATIVA**  
(cifras expresadas en pesos argentinos – en moneda homogénea)

MatbaRofex

**NOTA 28: INSTRUMENTOS FINANCIEROS**

**Instrumentos financieros por categoría**

El siguiente cuadro muestra, para los activos y pasivos financieros registrados al 30 de junio de 2024 y 2023, la información requerida por la NIIF 7, de acuerdo con las categorías establecidas en la NIIF 9.

	<b>Costo amortizado</b>	<b>Valor razonable con cambios en el estado de resultados integral</b>	<b>Total al 30/06/2024</b>
<b>Activos según Estado de situación financiera</b>			
Efectivo y equivalentes de efectivo	4.932.981.727	66.148.694.945	71.081.676.672
Activos financieros a costo amortizado	305.911.112	-	305.911.112
Créditos por servicios	1.590.213.609	-	1.590.213.609
Otros créditos	817.143.626	-	817.143.626
<b>Total al 30/06/2024</b>	<b>7.646.250.074</b>	<b>66.148.694.945</b>	<b>73.794.945.019</b>
<b>Pasivos según Estado de situación financiera</b>			
Cuentas por pagar	650.823.163	49.806.169.621	50.456.992.784
Deudas financieras	9.497.821.368	-	9.497.821.368
Otros pasivos	1.769.167.410	-	1.769.167.410
<b>Total al 30/06/2024</b>	<b>11.917.811.941</b>	<b>49.806.169.621</b>	<b>61.723.981.562</b>


	<b>Costo amortizado</b>	<b>Valor razonable con cambios en el estado de resultados integral</b>	<b>Total al 30/06/2023</b>
<b>Activos según Estado de situación financiera</b>			
Efectivo y equivalentes de efectivo	949.018.142	96.238.640.962	97.187.659.104
Activos financieros a costo amortizado	177.104.196	-	177.104.196
Créditos por servicios	3.757.774.973	-	3.757.774.973
Otros créditos	935.553.088	10.039.751	945.592.839
<b>Total al 30/06/2023</b>	<b>5.819.450.399</b>	<b>96.248.680.713</b>	<b>102.068.131.112</b>
<b>Pasivos según Estado de situación financiera</b>			
Cuentas por pagar	1.124.084.929	78.417.845.315	79.541.930.244
Deudas financieras	12.154.899.421	-	12.154.899.421
Otros pasivos	1.589.201.372	207.390.302	1.796.591.674
<b>Total al 30/06/2023</b>	<b>14.868.185.722</b>	<b>78.625.235.617</b>	<b>93.493.421.339</b>

Firmado a los efectos de su identificación con nuestro informe de fecha 2 de septiembre de 2024

**MONASTERIO & ASOCIADOS S.R.L.**

**CROWE**

Matrícula 7/196



**MARCELO H. NAVONE (Socio)**  
Contador Público Mat. 11.180  
C.P.C.E. Santa Fe - Ley 8738

Firmado a los efectos de su identificación con nuestro informe de fecha 2 de septiembre de 2024



**ANDRÉS E. PONTE**  
Presidente



**JOSÉ MARÍA IBARBIA**  
Por Comisión Fiscalizadora

**NOTA 28: INSTRUMENTOS FINANCIEROS (continuación)**

**Jerarquías del valor razonable**

Los diferentes niveles han sido definidos de la siguiente manera:

- Nivel 1: precios de cotización (no ajustados) en mercados activos, para activos y pasivos idénticos;
- Nivel 2: datos distintos al precio de cotización incluido en nivel 1, que sean observables para el activo o el pasivo, tanto directamente como indirectamente;
- Nivel 3: dato para el activo o el pasivo que no están basados en datos observables de mercado (esto es, datos no observables), lo cual requiere que la Sociedad elabore sus propias hipótesis y premisas.

El valor razonable de los instrumentos financieros negociados en mercados activos se basa en precios de cotización a la fecha de cierre. Un mercado se considera activo cuando los precios de cotización están fácil y regularmente disponibles a través de una bolsa, de intermediarios financieros, de una institución sectorial, de un servicio de precios o de un organismo regulador, y esos precios reflejan transacciones de mercado actuales que se producen regularmente, entre partes que actúan en condiciones de independencia mutua. El precio de cotización de mercado usado para los activos financieros mantenidos por la Sociedad es el precio corriente comprador. Estos instrumentos se incluyen en el nivel 1. Los instrumentos incluidos en el nivel 1 comprenden principalmente efectivo y equivalentes.

El valor razonable de los instrumentos financieros que no se negocian en un mercado activo se determina utilizando técnicas de valuación. Estas técnicas de valuación maximizan el uso de datos observables del mercado que estén disponibles y se basan en la menor medida posible de estimaciones específicas realizadas por la Sociedad. Si todos los datos significativos requeridos para calcular el valor razonable de un instrumento son observables, el instrumento se incluye en el nivel 2.

Si uno o más de los datos significativos para el cálculo del valor razonable del instrumento financiero no se basan en datos observables del mercado, el instrumento se incluye en el nivel 3.

Al 30 de junio de 2024 y de 2023, todos los instrumentos financieros se incluyen en el nivel 1 y la Sociedad no posee instrumentos financieros incluidos en los niveles 2 y 3.

**Valor razonable de activos valuados a costo amortizado**

La NIIF 7 requiere exponer información sobre el valor razonable de los instrumentos financieros valuados a costo amortizado, aunque los mismos se encuentren así valuados en el estado de situación financiera, siempre y cuando sea factible estimar dicho valor razonable:

- a) Activos financieros a costo amortizado: la Sociedad considera que el valor de libros de las inversiones a corto plazo y de alta liquidez, que puedan convertirse en efectivo rápidamente y están sujetas a un riesgo insignificante de cambio en su valor, se aproximan a su valor razonable. El valor razonable de los instrumentos que no cuentan con precios de cotización en mercados activos se ha determinado descontando los flujos de fondos futuros estimados a las tasas de mercado corrientes ofrecidas, para cada ejercicio, de corresponder, para instrumentos financieros de similares características;
- b) Créditos por servicios: se considera que el valor de libros se aproxima a su valor razonable, ya que dichos créditos son sustancialmente de corto plazo;
- c) Otros créditos: se considera que el valor de libros se aproxima a su valor razonable, ya que dichos créditos son sustancialmente de corto plazo;

Firmado a los efectos de su identificación con  
nuestro informe de fecha 2 de septiembre de 2024

**MONASTERIO & ASOCIADOS S.R.L.**

**CROWE**

Matrícula 7/196

**MARCELO H. NAVONE (Socio)**

Contador Público Mat. 11.180  
C.P.C.E. Santa Fe - Ley 8738

Firmado a los efectos de su identificación con  
nuestro informe de fecha 2 de septiembre de 2024

**ANDRÉS E. PONTE**

Presidente

**JOSÉ MARÍA IBARBIA**

Por Comisión Fiscalizadora



**MATBA ROFEX SOCIEDAD ANÓNIMA**  
**NOTAS A LOS ESTADOS FINANCIEROS SEPARADOS**  
**AL 30 DE JUNIO DE 2024 PRESENTADOS EN FORMA COMPARATIVA**  
(cifras expresadas en pesos argentinos – en moneda homogénea)

MatbaRofex

**NOTA 28: INSTRUMENTOS FINANCIEROS (continuación)**

**Valor razonable de activos valuados a costo amortizado (continuación)**

- d) Cuentas por pagar: se considera que el valor de libros se aproxima a su valor razonable, ya que dichos pasivos son sustancialmente de corto plazo;
- e) Deudas financieras:

	<b>Costo amortizado</b>	<b>Valor razonable</b>	
Sociedad controlada:			
Argentina Clearing y Registro S.A.	5.487.393.198	4.802.737.174	(*)
Deuda por compra de acciones Lumina	4.010.428.170	3.468.149.785	(*)
<b>Total Deudas financieras</b>	<b>9.497.821.368</b>	<b>8.270.886.959</b>	

(\*) Este valor se ha determinado descontando los flujos de fondos futuros pactados a una T.N.A del 10% que representa una tasa estimada de mercado para instrumentos financieros asimilables al cierre del ejercicio.

- f) Otros pasivos: se considera que el valor de libros se aproxima a su valor razonable, ya que dichos pasivos son sustancialmente de corto plazo;

**NOTA 29: ADMINISTRACIÓN DEL RIESGO**

**Gestión del capital**

La empresa tiene una administración activa de su Capital para maximizar el rendimiento de sus accionistas de acuerdo al plan de negocios establecido. A tal fin, la Sociedad cuenta con un Comité de Inversiones destinado a alinear los objetivos propuestos dentro del margen de riesgos dispuesto a asumir, y delegando las funciones ejecutivas al área de Finanzas.


Los valores negociables en los que invierte la empresa pueden traer aparejados los siguientes tipos de riesgos, a ser considerados:

- Riesgo de crédito
- Riesgo de liquidez
- Riesgo de mercado (incluye riesgo de tipo de cambio, riesgo de tasa de interés y riesgo de precios)

Adicionalmente, la Ley N° 26.831 en su Art. 45, requiere que los Mercados constituyan un Fondo de Garantía obligatorio destinado a hacer frente a los potenciales compromisos no cumplidos por los agentes del mercado. Dicho fondo, debe cumplir las exigencias impuestas en el Anexo I del Capítulo I del Título VI de las Normas (N.T. 2013) de la Comisión Nacional de Valores (CNV), donde se encuentra un detalle taxativo de los valores negociables computables al mencionado Fondo de Garantía (activos elegibles), motivo por el cual las inversiones financieras de la Sociedad deben estar primariamente orientadas a cumplir con los requisitos normativos y luego a ser administrados de una forma eficiente y rentable, buscando una óptima relación de riesgo/retorno.

Firmado a los efectos de su identificación con nuestro informe de fecha 2 de septiembre de 2024  
**MONASTERIO & ASOCIADOS S.R.L.**

**CROWE**  
Matrícula 7/196



**MARCELO H. NAVONE (Socio)**  
Contador Público Mat. 11.180  
C.P.C.E. Santa Fe - Ley 8738

Firmado a los efectos de su identificación con nuestro informe de fecha 2 de septiembre de 2024



**ANDRÉS E. PONTE**  
Presidente



**JOSÉ MARÍA IBARBIA**  
Por Comisión Fiscalizadora

**NOTA 29: ADMINISTRACIÓN DEL RIESGO (continuación)**

**Administración del riesgo financiero**

Es el riesgo de que el valor actual o los flujos de fondos futuros de ciertos valores negociables, fluctúen en función de las variaciones en las tasas de interés de mercado, concepto aplicable tanto para las deudas como para las inversiones. Este riesgo afecta a todo el universo de valores negociables de renta fija, siendo principalmente sensible en aquellos con tasas de interés variable.

**Riesgo de crédito**

El riesgo de crédito, se refiere al riesgo de incumplimiento contractual originado en la contraparte, resultando en una pérdida financiera para la Sociedad.

**Exposición al riesgo y tratamiento:**

La exposición al riesgo de crédito, tiene relación directa con las inversiones financieras en valores negociables y el riesgo de incumplimiento del emisor de estas.

Para mitigar dicho riesgo, el área de Finanzas cuenta con una política de selección de valores negociables, con el objeto de comprar únicamente emisiones de determinada calidad crediticia para moderar el riesgo de sufrir pérdidas financieras originadas en incumplimientos.

Gran parte de los activos financieros con los que cuenta la Sociedad se encuentran ligados a la evolución del tipo de cambio del dólar estadounidense, ya sea porque su nominación es en esa moneda o porque se encuentra en esa moneda, considerada dura.

Como herramientas de estas políticas de mitigación del riesgo, nos encontramos con diversos criterios de selección como ser:

- Distinción del deudor de acuerdo forma jurídica: entidad pública (Nación, Provincia o Municipio) o entidad privada;
- Diversificación por librador;
- Diversificación por tipo de instrumento (títulos públicos, obligaciones negociables, valores de deuda fiduciaria, etc.);
- Análisis de calificadoras de riesgo, análisis de coyuntura de mercado y consultorías.

**Riesgo de liquidez**

Este riesgo corresponde a la capacidad de la Sociedad de cumplir con sus obligaciones de deudas financieras y operativas, al momento de su vencimiento.

**Exposición al riesgo y tratamiento:**


La exposición al riesgo de liquidez se encuentra presente en las obligaciones con bancos, acreedores, sueldos y otras cuentas por pagar. Éstas podrían surgir a partir de la incapacidad de la Sociedad de responder a aquellos requerimientos netos de efectivo que sustentan sus operaciones, tanto bajo condiciones normales como también excepcionales.

Firmado a los efectos de su identificación con nuestro informe de fecha 2 de septiembre de 2024

**MONASTERIO & ASOCIADOS S.R.L.**

**CROWE**

Matrícula 7/196



**MARCELO H. NAVONE (Socio)**

Contador Público Mat. 11.180  
C.P.C.E. Santa Fe - Ley 8738

Firmado a los efectos de su identificación con nuestro informe de fecha 2 de septiembre de 2024



**ANDRÉS E. PONTE**

Presidente



**JOSÉ MARÍA IBARBIA**

Por Comisión Fiscalizadora



**MATBA ROFEX SOCIEDAD ANÓNIMA**  
**NOTAS A LOS ESTADOS FINANCIEROS SEPARADOS**  
**AL 30 DE JUNIO DE 2024 PRESENTADOS EN FORMA COMPARATIVA**

(cifras expresadas en pesos argentinos – en moneda homogénea)

MatbaRofex

**NOTA 29: ADMINISTRACIÓN DEL RIESGO (continuación)**

**Riesgo de liquidez (continuación)**

Exposición al riesgo y tratamiento: (continuación)

Particularmente el riesgo de liquidez -dado la estructura del capital sin deudas financieras se centra en la liquidez de los valores negociables, siendo esta característica requisito para cumplir con las exigencias impuestas por la normativa o como criterio de aceptación para la integración al portfolio de inversión.

La gerencia de finanzas de la Sociedad es quien tiene la responsabilidad de la gestión de la liquidez, manteniendo reservas, instrumentos de inversión de fácil liquidación y líneas de crédito adecuadas, monitoreando continuamente los flujos de efectivo proyectados y reales.

**Riesgo de mercado**

El riesgo de mercado debe exponerse observando las tres formas en que el mismo puede afectar la valuación de la tenencia de valores negociables (riesgo cambiario, riesgo de tasa de interés y riesgo de precio).

1) Riesgo cambiario:

La forma utilizada por la Sociedad para mitigar estos riesgos asociados, es mantener una cartera diversificada en función de una canasta de monedas:

- Pesos
- Dólares
- Valores negociables indexados (CER – Dólar Linked)

La participación en el portafolio de cada tipo de moneda es dinámica y va variando de acuerdo con las necesidades corporativas y las expectativas sobre el mercado.

2) Riesgo de tasa de interés

Se refiere a la sensibilidad que puede tener el valor de los activos y pasivos financieros a las fluctuaciones de la tasa de interés.

Exposición al riesgo y tratamiento:

La Sociedad en su estructura de endeudamiento no cuenta con préstamos a tasa variable, por lo que este riesgo debe ser analizado como la potencial pérdida de valor de instrumentos financieros por la variación en las tasas de interés, usualmente usando como tasa de referencia la tasa Badlar (tasa de interés pagada por depósitos a plazo fijo de 30 a 35 días de más de un millón de pesos, por el promedio de entidades financieras privadas).

Los mecanismos utilizados para minimizar este riesgo, es la diversificación según tipos de valores negociables, por ejemplo:


- Renta variables
- Renta Fija con tasa variable
- Renta Fija con indexación
- Valores negociables en el exterior

Firmado a los efectos de su identificación con nuestro informe de fecha 2 de septiembre de 2024

**MONASTERIO & ASOCIADOS S.R.L.**

**CROWE**

Matrícula 7/196



**MARCELO H. NAVONE (Socio)**

Contador Público Mat. 11.180  
C.P.C.E. Santa Fe - Ley 8738

Firmado a los efectos de su identificación con nuestro informe de fecha 2 de septiembre de 2024



**ANDRÉS E. PONTE**

Presidente



**JOSÉ MARÍA IBARBIA**

Por Comisión Fiscalizadora

**MATBA ROFEX SOCIEDAD ANÓNIMA**  
**NOTAS A LOS ESTADOS FINANCIEROS SEPARADOS**  
**AL 30 DE JUNIO DE 2024 PRESENTADOS EN FORMA COMPARATIVA**  
(cifras expresadas en pesos argentinos – en moneda homogénea)

MatbaRofex

**NOTA 29: ADMINISTRACIÓN DEL RIESGO (continuación)**

**Riesgo de mercado (continuación)**

3) Riesgo sobre el precio

Es el riesgo al que se encuentran expuestos los valores negociables por la fluctuación de precios en los mercados financieros, siendo estos mercados sensibles a los cambios políticos y económicos locales e internacionales.

Exposición al riesgo y tratamiento:

La mayor parte de los valores negociables con los que cuenta la sociedad pueden ser negociados en mercados secundarios, brindando liquidez en la entrada y salida, siendo necesario dar un seguimiento y gestión activa a los mismos.

Dentro de las herramientas utilizadas para su gestión, nos encontramos con:

- Diversificación de las inversiones según sector de la economía;
- Diversificación de las inversiones según la ubicación del riesgo;
- Diversificación de las emisiones en renta fija o variable;
- Diversificación de las monedas de nominación de instrumentos;
- Cobertura con derivados financieros;
- Valoración de la liquidez en mercados secundarios;
- Análisis de mercados y coyunturas político-económica.

**NOTA 30: GANANCIAS ACUMULADAS Y DISTRIBUCIÓN DE DIVIDENDOS**

**Restricción a la distribución de dividendos**

De acuerdo a lo establecido por el artículo 70 de la Ley N°19.550 y el Art. 5 del Capítulo III, Título IV del T.O. 2013 de CNV, la Sociedad deberá destinar un monto no inferior al cinco por ciento (5%) del resultado positivo surgido de la sumatoria algebraica del resultado del ejercicio, los ajustes de ejercicios anteriores, las transferencias de otros resultados a resultados no asignados, y las pérdidas acumuladas de ejercicios anteriores, a la reserva legal del ejercicio, hasta alcanzar el veinte por ciento (20%) del Capital Social más el saldo de la cuenta Ajuste de Capital.

Asimismo, y tal como se menciona en la nota 17, los montos sujetos a distribución se encuentran restringidos hasta el costo de adquisición de acciones propias.


Por otra parte, la Ley de Mercado de Capitales N°26.831, modificada por la Ley de Financiamiento Productivo N° 27.440 dispone, en su artículo N°45, que los mercados y/o las cámaras compensadoras deberán constituir, conforme lo reglamente la Comisión Nacional de Valores, fondos de garantía destinados a hacer frente a los compromisos no cumplidos por sus agentes participantes y originados en operaciones garantizadas. Dichos fondos deberán organizarse bajo la figura fiduciaria u otra figura que apruebe la Comisión Nacional de Valores y se conformarán acorde a las mejores prácticas internacionales en la materia. Las sumas acumuladas en estos fondos deberán ser invertidas en la forma y condiciones que establezca la Comisión Nacional de Valores, la cual determinará los criterios de seguridad, rentabilidad y liquidez adecuados.

Firmado a los efectos de su identificación con  
nuestro informe de fecha 2 de septiembre de 2024

**MONASTERIO & ASOCIADOS S.R.L.**

**CROWE**

Matrícula 7/196



**MARCELO H. NAVONE (Socio)**

Contador Público Mat. 11.180  
C.P.C.E. Santa Fe - Ley 8738

Firmado a los efectos de su identificación con  
nuestro informe de fecha 2 de septiembre de 2024



**ANDRÉS E. PONTE**

Presidente



**JOSÉ MARÍA IBARBIA**

Por Comisión Fiscalizadora

**MATBA ROFEX SOCIEDAD ANÓNIMA**  
**NOTAS A LOS ESTADOS FINANCIEROS SEPARADOS**  
**AL 30 DE JUNIO DE 2024 PRESENTADOS EN FORMA COMPARATIVA**

MatbaRofex

(cifras expresadas en pesos argentinos – en moneda homogénea)

**NOTA 30: GANANCIAS ACUMULADAS Y DISTRIBUCIÓN DE DIVIDENDOS (continuación)**

**Restricción a la distribución de dividendos (continuación)**

Cuando el patrimonio de la Sociedad incluya saldos deudores originados en transacciones realizadas con los propietarios en las que éstos actúan en su carácter de propietarios y no como terceros, el Directorio deberá proponer a la asamblea de accionistas un tratamiento adecuado para su absorción con apropiada descripción en el orden del día, contemplando adecuadamente los intereses de los accionistas minoritarios.

Dentro del patrimonio de la Sociedad se expone una Reserva por conversión de sociedades relacionadas en el exterior, que incluye las diferencias de cambio generadas por el efecto de la conversión a pesos argentinos de la participación en UFEX, Lumina América S.A. de C.V, Mtr Technology, Nexo Uruguay y Primary International Inc., sociedades del exterior. Cuando el saldo neto de estos resultados al cierre de un ejercicio sea negativo (cuentas deudoras), existirá una restricción a la distribución de resultados no asignados por el mismo importe.

**Política de dividendos**

La Sociedad cuenta con una política de dividendos cuyo objetivo es establecer los parámetros mínimos para llevar a cabo la distribución de los mismos, considerando que el monto propuesto se calculará sobre los resultados no asignados disponibles, habiéndose detraído previamente los conceptos indicados en los párrafos anteriores.

**NOTA 31: RESULTADO POR ACCIÓN**

Los resultados y el número promedio ponderado de acciones ordinarias en circulación utilizadas en el cálculo del resultado por acción básico son los siguientes:

	<b>30/06/2024</b>	<b>30/06/2023</b>
Resultado integral total del ejercicio	6.125.611.707	17.236.164.827
Número promedio ponderado de acciones ordinarias en circulación para propósitos del resultado por acción básico (todas las mediciones)	122.825.441	122.920.000
<b>Resultado por acción</b>	<b>49,87</b>	<b>140,22</b>

El resultado por acción diluido se calcula ajustando el número promedio ponderado de acciones ordinarias en circulación para reflejar la conversión de todas las acciones ordinarias potenciales dilusivas. Al 30 de junio de 2024 y 2023, la Sociedad no posee acciones potenciales dilusivas, por lo tanto no existen diferencias con el resultado por acción básico.

**NOTA 32: HECHOS RELEVANTES**


Con fecha 25 de marzo de 2024 el Directorio de Primary Argentina S.A. aprobó la creación de la sociedad Primary International Inc., ubicada en el estado de Delaware, Estados Unidos. El aporte inicial a esta nueva sociedad se concretó con fecha 6 de abril de 2024 mediante la transferencia de la totalidad de la tenencia accionaria que Primary Argentina S.A. mantenía sobre la sociedad controlada MTR Technology S.A.

Firmado a los efectos de su identificación con nuestro informe de fecha 2 de septiembre de 2024

**MONASTERIO & ASOCIADOS S.R.L.**

**CROWE**

Matrícula 7/196



**MARCELO H. NAVONE (Socio)**

Contador Público Mat. 11.180  
C.P.C.E. Santa Fe - Ley 8738

Firmado a los efectos de su identificación con nuestro informe de fecha 2 de septiembre de 2024



**ANDRÉS E. PONTE**

Presidente



**JOSÉ MARÍA IBARBIA**

Por Comisión Fiscalizadora

**MATBA ROFEX SOCIEDAD ANÓNIMA**  
**NOTAS A LOS ESTADOS FINANCIEROS SEPARADOS**  
**AL 30 DE JUNIO DE 2024 PRESENTADOS EN FORMA COMPARATIVA**  
(cifras expresadas en pesos argentinos – en moneda homogénea)

MatbaRofex

**NOTA 32: HECHOS RELEVANTES (continuación)**

Luego, con fecha 19 de junio de 2024 Lumina Américas S.A.U. adquirió el 88,84% de Primary International Inc., realizando el aporte de la totalidad de la tenencia accionaria que mantenía sobre la sociedad controlada Lumina Américas S.A. de C.V.

Al 30 de junio de 2024, Primary Argentina S.A. y Lumina Américas S.A.U. poseen el 11,16% y 88,84% de Primary International Inc., respectivamente.

Estos aportes y transferencias se dieron en el marco de una reorganización societaria, aprobada tratada por el Directorio de Matba Rofex con fecha 11 de marzo de 2024, que no modificó a nivel grupo la propiedad en dichas subsidiarias.

**NOTA 33: HECHOS POSTERIORES AL CIERRE**

Con fecha 8 de julio de 2024, el Directorio de Matba Rofex Sociedad Anónima, en conjunto con el Directorio del Mercado Abierto Electrónico S.A. (MAE), han acordado iniciar un proceso de fusión, consolidando así su liderazgo en el ámbito de los mercados de valores y derivados. Este acuerdo, es el paso inicial en el proceso de fusión que se desarrollará durante el segundo semestre del año, estando aún sujeto al cumplimiento de los requisitos legales, instrumentación de los acuerdos respectivos y a sus correspondientes aprobaciones societarias y regulatorias.

No existen otros acontecimientos, además de los mencionados en el párrafo anterior, ocurridos entre la fecha de cierre del ejercicio y la emisión de los presentes estados financieros separados, que puedan afectar significativamente la situación patrimonial o los resultados del ejercicio que no hayan sido expuestos en las notas a los estados financieros separados.

**NOTA 34: APROBACIÓN DE LOS ESTADOS FINANCIEROS**


Los presentes estados financieros han sido aprobados por el Directorio de la Sociedad y su emisión ha sido autorizada con fecha 2 de septiembre de 2024.

Firmado a los efectos de su identificación con  
nuestro informe de fecha 2 de septiembre de 2024

**MONASTERIO & ASOCIADOS S.R.L.**

**CROWE**

Matrícula 7/196



**MARCELO H. NAVONE (Socio)**

Contador Público Mat. 11.180  
C.P.C.E. Santa Fe - Ley 8738

Firmado a los efectos de su identificación con  
nuestro informe de fecha 2 de septiembre de 2024



**ANDRÉS E. PONTE**

Presidente



**JOSÉ MARÍA IBARBIA**

Por Comisión Fiscalizadora

**MATBA ROFEX SOCIEDAD ANÓNIMA  
RESEÑA INFORMATIVA**

Correspondiente al Ejercicio finalizado el 30 de junio de 2024

**1) ACTIVIDAD DE LA SOCIEDAD EN EL EJERCICIO**

Durante los 12 meses transcurridos del ejercicio económico 2023-2024 (período julio 2023 a junio 2024) se registraron, compensaron y liquidaron 156.080.607 contratos de futuros y opciones de los productos DLR, GFG, RFX20, ORO, WTI, PMP MtR, YPFD MtR, YUAN CNH, LECER, AL30 y BITCOINS.

En lo que respecta a futuros de dólar, el ejercicio finalizó con un volumen operado de 154.096.257 contratos, mientras que los futuros sobre índices accionarios alcanzaron los 1.124.369 contratos operados para el índice ROFEX20, y para el producto GFG, un total de 535.362 contratos.

En cuanto a los productos operados vía interconexión con MAE (Mercado Abierto Electrónico S.A.), se realizaron licitaciones en este ejercicio por un total de 40.972.660.660 entre títulos y letras (récord de operatoria en el mes de mayo 2024).

En relación al volumen de los productos agro, el total operado en el ejercicio asciende a:

MESES	1/7/2023 al 30/06/2024
<b>TOTAL</b>	<b>60.164.005</b>

**COMENTARIO SOBRE LAS OPERACIONES DEL GRUPO EN EL EJERCICIO DE DOCE MESES TERMINADO EL 30 DE JUNIO DE 2024**

Como se observa en el cuadro de volumen operado para el período (julio 23 - junio 24), se alcanzó un volumen de 60.164.005 ton. en total, que representa una caída del 0,6% respecto al mismo período del ejercicio anterior.

A su vez, el Open Interest promedio diario, indicador de liquidez, fue de 4.892.043 toneladas, que implicó una caída del 21% respecto al mismo período del ejercicio anterior.


El tonelaje por producto presenta los siguientes volúmenes: Soja 26.079.000 ton., Trigo 7.935.900 ton., Maíz 22.117.000 ton., Sorgo 3.000 ton., Soja mini 570.010 ton., Trigo mini 44.910 ton., Maíz mini 73.270 ton., Maíz chicago 1.194.240 ton., Soja chicago 1.585.585 ton., Soja disponible 393.480 ton. en pesos, Trigo disponible 300 ton. en dólares y 14.970 ton. en pesos, Maíz disponible 152.100 ton. en pesos y Sorgo disponible 240 ton. en pesos.

Firmado a los efectos de su identificación con nuestro informe de fecha 2 de septiembre de 2024

**MONASTERIO & ASOCIADOS S.R.L.**

**CROWE**

Matrícula 7/196



**MARCELO H. NAVONE (Socio)**

Contador Público Mat. 11.180  
C.P.C.E. Santa Fe - Ley 8738

Firmado a los efectos de su identificación con nuestro informe de fecha 2 de septiembre de 2024



**ANDRÉS E. PONTE**

Presidente



**JOSÉ MARÍA IBARBIA**

Por Comisión Fiscalizadora

**2) ESTRUCTURA FINANCIERA (EN \$)**


Rubro	30/06/2024	30/06/2023	30/06/2022	30/06/2021	30/06/2020
Activo no corriente	84.784.972.787	85.840.792.742	81.147.942.530	82.062.394.811	79.493.669.550
Activo corriente	159.337.884.351	172.199.641.261	220.489.740.187	171.647.836.212	149.265.532.168
<b>Total del activo</b>	<b>244.122.857.138</b>	<b>258.040.434.003</b>	<b>301.637.682.717</b>	<b>253.710.231.023</b>	<b>228.759.201.718</b>
Pasivo no corriente	7.695.786.328	8.049.600.944	3.170.682.112	6.117.505.570	6.964.868.538
Pasivo corriente	88.774.619.757	100.661.865.996	160.952.775.973	109.819.637.276	80.830.244.637
<b>Total del pasivo</b>	<b>96.470.406.085</b>	<b>108.711.466.940</b>	<b>164.123.458.085</b>	<b>115.937.142.846</b>	<b>87.795.113.175</b>
Patrimonio controlante	144.442.470.365	145.291.536.864	134.421.612.371	133.307.803.354	131.651.496.010
Patrimonio no controlante	3.209.980.688	4.037.430.199	3.092.612.261	4.465.284.823	9.312.592.533
<b>Total pasivo y patrimonio</b>	<b>244.122.857.138</b>	<b>258.040.434.003</b>	<b>301.637.682.717</b>	<b>253.710.231.023</b>	<b>228.759.201.718</b>

**3) ESTRUCTURA DE RESULTADOS INTEGRALES (EN \$)**

Rubro	30/06/2024	30/06/2023	30/06/2022	30/06/2021	30/06/2020
Resultado operativo ordinario	24.350.486.996	30.723.289.590	26.056.390.083	19.455.591.492	5.431.278.175
Resultados financieros y por tenencia incluido RECPAM	(12.920.058.598)	(6.672.297.239)	(14.874.522.407)	3.094.515.491	11.162.017.032
Resultado por inversiones Soc. Art. 33 Ley 19.550	14.494.566	-	-	-	-
Otros ingresos y egresos	289.345.337	45.147.877	594.578.222	313.146.347	378.778.410
<b>Resultado antes de impuestos</b>	<b>11.734.268.301</b>	<b>24.096.140.228</b>	<b>11.776.445.898</b>	<b>22.863.253.330</b>	<b>16.972.073.617</b>
Impuesto a las ganancias	(5.524.761.815)	(6.407.108.534)	(1.832.476.013)	(3.160.900.112)	(3.176.273.260)
<b>Resultado del período</b>	<b>6.209.506.486</b>	<b>17.689.031.694</b>	<b>9.943.969.885</b>	<b>19.702.353.218</b>	<b>13.795.800.357</b>
Otros resultados integrales	281.889.389	511.012.276	(36.372.189)	(609.514)	15.523.783
<b>Total resultado integral del período</b>	<b>6.491.395.875</b>	<b>18.200.043.970</b>	<b>9.907.597.696</b>	<b>19.701.743.704</b>	<b>13.811.324.140</b>
<b>Resultado integral total del período atribuible a:</b>	<b>6.125.611.707</b>	<b>17.236.164.827</b>	<b>9.912.653.948</b>	<b>18.531.972.354</b>	<b>11.601.608.145</b>
Propietarios de la controladora	365.784.168	963.879.143	(5.056.252)	1.169.771.350	2.209.715.995
Participaciones no controladoras	<b>6.491.395.875</b>	<b>18.200.043.970</b>	<b>9.907.597.696</b>	<b>19.701.743.704</b>	<b>13.811.324.140</b>
<b>Total resultado integral del período</b>	<b>6.125.611.707</b>	<b>17.236.164.827</b>	<b>9.912.653.948</b>	<b>18.531.972.354</b>	<b>11.601.608.145</b>

Firmado a los efectos de su identificación con nuestro informe de fecha 2 de septiembre de 2024  
**MONASTERIO & ASOCIADOS S.R.L.**

**CROWE**  
 Matrícula 7/196



**MARCELO H. NAVONE (Socio)**  
 Contador Público Mat. 11.180  
 C.P.C.E. Santa Fe - Ley 8738

Firmado a los efectos de su identificación con nuestro informe de fecha 2 de septiembre de 2024



**ANDRÉS E. PONTE**  
 Presidente



**JOSÉ MARÍA IBARBIA**  
 Por Comisión Fiscalizadora



**4) ESTRUCTURA DE LA GENERACIÓN O APLICACIÓN DE FONDOS**

Rubro	30/06/2024	30/06/2023	30/06/2022	30/06/2021	30/06/2020
Fondos generados por (utilizados en) actividades operativas	9.195.225.956	(35.951.540.404)	79.108.468.591	39.448.408.351	(2.825.947.576)
Fondos utilizados en las actividades de inversión	(3.137.830.843)	(4.448.265.771)	(1.895.641.948)	(4.240.057.410)	(1.566.263.995)
Fondos utilizados en las actividades de financiación	(8.848.475.637)	(6.342.684.534)	(10.388.741.095)	(23.327.808.267)	(4.506.960.107)
Resultados financieros y por tenencia generados por (utilizados en) el efectivo y sus equivalentes	(9.324.344.930)	(3.290.137.869)	(6.718.761.855)	2.798.217.474	-
<b>Total de fondos generados (utilizados) durante el período</b>	<b>(12.115.425.454)</b>	<b>(50.032.628.578)</b>	<b>60.105.323.693</b>	<b>14.678.760.148</b>	<b>(8.899.171.678)</b>

**DATOS ESTADÍSTICOS****5) INFORMACIÓN RELATIVA AL VOLUMEN OPERADO (EXPRESADO EN TONELADAS)**

Período	30/06/2024	30/06/2023	30/06/2022	30/06/2021	30/06/2020
<b>Total volumen operado</b>	60.164.005	60.525.925	65.083.748	46.404.349	36.062.447

**6) ÍNDICES**

Concepto	30/06/2024	30/06/2023	30/06/2022	30/06/2021	30/06/2020
<b>Liquidez</b> (activo corriente/pasivo corriente)	1,795	1,711	1,370	1,563	1,847
<b>Solvencia</b> (patrimonio neto/pasivo total)	1,531	1,374	0,838	1,188	1,606
<b>Inmovilización del capital</b> (activo no corriente/activo total)	0,347	0,333	0,269	0,323	0,347

**7) PERSPECTIVAS**

El ejercicio que finalizó estuvo signado por el proceso electoral. El nuevo Gobierno que asumió el 10 de diciembre promete ser mucho más amigable con políticas de libre mercado con lo cual las perspectivas para el mercado de capitales en general y la negociación de futuros en particular son muy alentadoras. Sin embargo, las medidas cambiarias y monetarias de transición tomadas desde su asunción para afrontar la emergencia en la que se encontraba la economía y evitar una aceleración inflacionaria violenta, no fueron positivas para el volumen de Matba Rofex.


En relación con los futuros de dólar, el crawling peg del 2% mensual sobre el tipo de cambio oficial, junto con la continuidad de los controles de cambio y el "cepo cambiario", le quita atractivo a la operatoria de futuros de dólar. El ejercicio 23/24 estuvo marcado por una desaceleración en la inflación y un crawling peg del 2% mensual. Durante el período analizado, el volumen operado alcanzó los 154 millones de contratos, siendo un 22,7% inferior en términos interanuales. La ausencia total de volatilidad sobre el valor del tipo de cambio, sumado a la imposibilidad de acceder a dicho mercado libremente, son un desincentivo muy importante para tomar coberturas por los actores económicos.

Firmado a los efectos de su identificación con nuestro informe de fecha 2 de septiembre de 2024

**MONASTERIO & ASOCIADOS S.R.L.**

**CROWE**

Matrícula 7/196



**MARCELO H. NAVONE (Socio)**  
Contador Público Mat. 11.180  
C.P.C.E. Santa Fe - Ley 8738



**ANDRÉS E. PONTE**  
Presidente



**JOSÉ MARÍA IBARBIA**  
Por Comisión Fiscalizadora

Firmado a los efectos de su identificación con nuestro informe de fecha 2 de septiembre de 2024



## 7) PERSPECTIVAS (continuación)

Por el lado de los futuros agropecuarios, las medidas vigentes, como la continuidad de los esquemas establecidos inicialmente por los Programas de Incremento de Exportación y la implementación del tipo de cambio "blend" para la exportación, han generado una gran distorsión. Este tipo de cambio, compuesto en un 80% por el Dólar Oficial y en un 20% por el CCL, crea una gran incertidumbre respecto al resultado final de la cobertura con futuros de granos, limitando su operatoria. En un contexto de mayor cosecha a nivel nacional y las distorsiones generadas por dicha regulación, se registró una disminución de un 0,6% en la operatoria respecto al ejercicio previo, alcanzando 60.164.005 tn operadas. A pesar de esta caída, en el próximo ejercicio, donde se proyecta un incremento en las toneladas cosechadas, se espera que el volumen negociado de productos agropecuarios podría tener un aumento más significativo. Específicamente, se proyecta un incremento de 2,6% en soja, 7,37% en maíz y 13,54% en trigo.

Por otra parte, respecto de otros futuros financieros, se espera que la operatoria de los contratos sobre renta variable esté impulsada por los mayores volúmenes concertados en el mercado de contado. En el ejercicio actual, se continuó ampliando la cantidad de productos disponibles para operar. Como novedad, se listaron los Futuros sobre AL30 y AL30D en pesos el 30 de marzo de 2024, y el futuro de TXAR el 29 de abril. Además, la CNV aprobó la ampliación del producto BTC-MtR a todo tipo de inversor, lo que podría potenciar la operatoria de este futuro, especialmente en un escenario de liberación de restricciones tanto cambiarias como regulatorias.

En este contexto, creemos que ambas medidas son transitorias en el camino hacia un mercado libre y por ende esperamos que el volumen se recupere de cara al futuro. Cuando se produzca la liberalización del mercado cambiario y se elimine el "cepo", los volúmenes negociados en Matba Rofex deberán crecer significativamente, multiplicando varias veces los ingresos del mercado.


Adicionalmente, esto implicará un crecimiento del resto de los instrumentos del mercado de capitales, en algunos de los cuales el Grupo Matba Rofex ya participa en forma directa - tal es el caso de la industria de Fondos Comunes de Inversión o de segmentos de financiación vía Factura de Crédito Electrónica - como indirecta a través de la provisión de tecnología. Tal es el convencimiento de este sendero que estamos en un proceso de integración con el Mercado Abierto Electrónico S.A. (MAE) que esperamos esté finalizado para fines de este año, donde cada entidad tendrá el 50% del capital de la sociedad continuadora.

El proyecto de integración entre MAE y Matba Rofex es el resultado de una visión compartida, orientada a maximizar las fortalezas de ambas instituciones y a ofrecer un mercado competitivo y eficiente. En línea con las tendencias internacionales, es necesario consolidar el sector en búsqueda de sinergias, mejorar tecnología, aumentar la liquidez y profundidad de la operatoria y simplificar procesos de liquidación. Esta integración pone nueva relevancia al segmento de negocios de "Mercado" del Grupo luego de que, con la compra de Lumina Americas y el crecimiento de Primary, se había avanzado en el aumento de la participación del segmento de negocios de "Tecnología".

Sin embargo, la tecnología jugará un papel clave en el desarrollo de todas las líneas de productos del Grupo. Por un lado, como negocio puro hacia clientes, esperamos seguir creciendo en base instalada en Argentina y aumentar la penetración en el mercado mexicano, manteniendo la exploración de oportunidades en otros países. Pero por otro, fortaleciendo la infraestructura tecnológica del mercado integrado, modernizando y eficientizando procesos, mejorando la distribución y permitiendo abrir segmentos de negocios que hoy no son posibles. Apalancados en la tecnología esperamos en 2025 mejorar la facturación y los márgenes de nuestro negocio tradicional.

Firmado a los efectos de su identificación con nuestro informe de fecha 2 de septiembre de 2024  
**MONASTERIO & ASOCIADOS S.R.L.**

**CROWE**  
 Matrícula 7/196



**MARCELO H. NAVONE (Socio)**  
 Contador Público Mat. 11.180  
 C.P.C.E. Santa Fe - Ley 8738

NAVONE  
 Marcelo Hector

Firmado digitalmente por  
 NAVONE Marcelo Hector  
 Fecha: 2024.09.03  
 12:05:41 -03'00'

Firmado a los efectos de su identificación con nuestro informe de fecha 2 de septiembre de 2024



**ANDRÉS E. PONTE**  
 Presidente



**JOSÉ MARÍA IBARBIA**  
 Por Comisión Fiscalizadora

## INFORME DE AUDITORÍA EMITIDO POR LOS AUDITORES INDEPENDIENTES

Señores Presidente y Directores de  
**MATBA ROFEX SOCIEDAD ANÓNIMA**  
CUIT N°: 30-52569841-2  
Domicilio Legal: Paraguay 777 – Piso 15  
Rosario – Provincia de Santa Fe

### Informe sobre la auditoría de los estados financieros

#### 1- Opinión

Hemos auditado:

- a) los estados financieros consolidados adjuntos de **MATBA ROFEX SOCIEDAD ANÓNIMA** y sus subsidiarias (en conjunto, el Grupo) mencionadas en la nota 1 de dichos estados financieros consolidados que comprenden el estado consolidado de situación financiera al 30 de junio de 2024 y los correspondientes estados consolidados de resultados y otros resultados integrales, de cambios en el patrimonio y de flujos de efectivo correspondientes al ejercicio finalizado en dicha fecha, así como sus notas explicativas seleccionadas; y
- b) los estados financieros separados de **MATBA ROFEX SOCIEDAD ANÓNIMA** (en adelante mencionada indistintamente como “MATBA ROFEX SOCIEDAD ANÓNIMA” o “la Sociedad”), que comprenden el estado separado de situación financiera al 30 de junio de 2024 y los correspondientes estados separados de resultados y otros resultados integrales, de cambios en el patrimonio y de flujos de efectivo correspondientes al ejercicio finalizado en dicha fecha, así como sus notas explicativas seleccionadas.

En nuestra opinión:

- a) los estados financieros consolidados adjuntos mencionados en el acápite a) del párrafo precedente presentan razonablemente, en todos los aspectos significativos, la situación financiera consolidada del Grupo al 30 de junio de 2024, así como sus resultados y otros resultados integrales consolidados, los cambios en su patrimonio consolidado y los flujos de su efectivo consolidado correspondientes al ejercicio finalizado en esa fecha, de conformidad con las Normas de Contabilidad NIIF; y
- b) los estados financieros separados adjuntos mencionados en el acápite b) del párrafo precedente presentan razonablemente, en todos los aspectos significativos, la situación financiera separada de la Sociedad al 30 de junio de 2024, así como sus resultados y otros resultados integrales, los cambios en su patrimonio y los flujos de su efectivo correspondientes al ejercicio finalizado en esa fecha, de conformidad con las Normas de Contabilidad NIIF.

#### 2- Fundamento de la opinión

Hemos llevado a cabo nuestra auditoría de conformidad con las Normas Internacionales de Auditoría (NIA) emitidas por el Consejo de Normas Internacionales de Auditoría y Aseguramiento (IAASB, por su sigla en inglés). Nuestras responsabilidades de acuerdo con dichas normas se describen más adelante en la sección “Responsabilidades de los auditores en relación con la auditoría de los estados financieros consolidados y separados” de nuestro informe. Somos independientes de la Sociedad y del Grupo de conformidad con el Código Internacional de Ética para Profesionales de la Contabilidad (incluidas las Normas Internacionales de Independencia) emitido por el Consejo de Normas Internacionales de Ética

## 2- Fundamento de la opinión (continuación)

para Contadores (Código del IESBA), junto con los requerimientos que son aplicables a nuestra auditoría de los estados financieros consolidados y separados en la Provincia de Santa Fe, y hemos cumplido las demás responsabilidades de ética de conformidad con esos requerimientos y con el Código del IESBA. Consideramos que los elementos de juicio que hemos obtenido proporcionan una base suficiente y apropiada para nuestra opinión.

## 3- Cuestiones clave de la auditoría

Las cuestiones clave de la auditoría son aquellas cuestiones que, según nuestro juicio profesional, han sido de la mayor significatividad en nuestra auditoría de los estados financieros consolidados y separados correspondientes al presente ejercicio. Estas cuestiones han sido tratadas en el contexto de nuestra auditoría de los estados financieros consolidados y separados en su conjunto y en la formación de nuestra opinión sobre los mismos, y no expresamos una opinión por separado sobre estas cuestiones.

### **Evaluación de la recuperabilidad de los valores llave y otros activos intangibles provenientes de combinaciones de negocios**

#### Descripción de la cuestión:

Al 30 de junio de 2024, tal como se expone en nota 9 a los estados financieros consolidados y separados, la Sociedad mantenía registrados activos significativos relacionados con valores llave y otros activos intangibles adquiridos en diversas combinaciones de negocios efectuadas.

Las Normas de Contabilidad NIIF requieren que se realice una prueba de deterioro de los activos intangibles cuando existan indicios de que su valor recuperable podría estar afectado. El valor recuperable de un activo es el mayor entre su valor razonable menos los costos de venta y su valor de uso.

En consecuencia, la Sociedad realiza anualmente, o cuando se identifican indicios de deterioro, un análisis para evaluar si existe desvalorización en los activos intangibles registrados en los estados financieros. Estos activos están asociados a una o varias Unidades Generadoras de Efectivo (UGE), según corresponda. La estimación del valor recuperable se basa en el método de descuento de flujos de caja proyectados, considerando diferentes escenarios posibles y ponderándolos de acuerdo con las circunstancias más apropiadas en la fecha de la estimación.

La estimación del valor recuperable de cada UGE es inherentemente incierta y requiere un nivel significativo de juicio y suposiciones sobre la evolución macroeconómica y otros factores, tales como hipótesis clave del negocio (niveles de operación, comisiones o aranceles aplicables, evolución del tipo de cambio, inflación, tasas de interés, cotizaciones de títulos valores, etc.) que influyen en los flujos de caja, las tasas de descuento y las tasas de crecimiento a largo plazo utilizadas. Los modelos utilizados son sensibles a las variables e hipótesis empleadas, lo que genera un riesgo inherente de errores en los resultados obtenidos.

#### Tratamiento de la cuestión en nuestra auditoría:

Los procedimientos de auditoría llevados a cabo sobre esta cuestión clave incluyeron entre otros:

- Indagaciones sobre los controles relevantes establecidos por la Sociedad en relación con el proceso de estimación del valor recuperable de las UGEs.
- Revisión de la exactitud y la integridad de los cálculos matemáticos de los flujos de efectivo utilizados por la Sociedad para determinar el valor recuperable de los activos.

### 3- Cuestiones clave de la auditoría (continuación)

- Evaluación de la razonabilidad de la metodología de proyección de flujos de fondos y de la tasa de descuento utilizada en las estimaciones efectuadas por la Sociedad, basada en informes de especialistas independientes.
- Verificación de que las revelaciones en los estados financieros sobre estos activos sean completas y adecuadas, y cumplan con las normas contables aplicables.

#### Sistemas que soportan la generación de información financiera

##### Descripción de la cuestión:

Las actividades operativas principales de la Sociedad y sus subsidiarias dependen significativamente de sistemas tecnológicos avanzados para la generación y procesamiento de información financiera. Debido a esta alta dependencia, es crucial mantener un entorno de control que garantice la seguridad y precisión de los datos financieros.

Con el incremento en la complejidad y evolución constante de los sistemas tecnológicos, los riesgos relacionados con las tecnologías de la información también aumentan, afectando potencialmente la confiabilidad y disponibilidad de la información financiera procesada. Estos riesgos están asociados tanto a la infraestructura tecnológica como a los procedimientos de control internos que supervisan el procesamiento y registro de las transacciones financieras.

Las normativas regulatorias aplicables exigen que las entidades mantengan ciertos estándares mínimos en la operación, seguridad, y continuidad de sus sistemas informáticos, asegurando así la integridad de la información financiera. La eficacia de los controles internos en relación con estos sistemas es fundamental para garantizar que el proceso de cierre contable y las registraciones financieras se realicen de manera adecuada y sin interrupciones, lo que es esencial para la integridad de los estados financieros.

##### Tratamiento de la cuestión en nuestra auditoría:

- Comprensión de los procesos clave del negocio, identificar los controles automáticos existentes en los mismos y su validación.
- Comprensión de las funcionalidades e involucramiento en el proceso de registro y cierre contable de los principales sistemas de información del Grupo.
- Verificar los controles generales de tecnología en relación con el uso, desarrollo, seguridad y mantenimiento de las aplicaciones, así como la estructura de gobernanza del área de Sistemas de Información.
- Evaluar los controles sobre la gestión de accesos y autorizaciones para cambios en los sistemas.
- Obtener el entendimiento del proceso de generación de asientos contables manuales considerados de riesgo, extracción, validación de integridad y filtrado de los asientos introducidos en el sistema contable.
- Obtener el entendimiento de ciertos cálculos y registraciones realizadas por el Grupo que hemos considerado de mayor impacto, especialmente los relacionados a la determinación de ingresos provenientes de sus principales operaciones (comisiones y aranceles de intermediación y resultados de instrumentos financieros).
- Revisión de los informes de auditoría interna y de cualquier revisión externa relacionada con los sistemas tecnológicos y su impacto en la información financiera.

#### **4- Información distinta de los estados financieros consolidados y separados y del informe de auditoría correspondiente (Otra información)**

El Directorio de la Sociedad es responsable de la otra información, que comprende: la Memoria y la Reseña Informativa. Esta otra información es distinta de los estados financieros consolidados y separados y de nuestro informe de auditoría correspondiente.

Nuestra opinión sobre los estados financieros consolidados y separados no cubre la otra información y, por lo tanto, no expresamos ninguna forma de conclusión que proporcione un grado de seguridad sobre esta.

En relación con nuestra auditoría de los estados financieros consolidados y separados, nuestra responsabilidad es leer la otra información y, al hacerlo, considerar si existe una incongruencia significativa entre la otra información y los estados financieros consolidados y separados o el conocimiento obtenido por nosotros en la auditoría o si parece que existe una incorrección significativa en la otra información por algún otro motivo. Si, basándonos en el trabajo que hemos realizado, concluimos, en lo que es materia de nuestra competencia, que existe una incorrección significativa en la otra información, estamos obligados a informar de ello. No tenemos nada que informar al respecto.

#### **5- Otras cuestiones: Auditoría de las cifras correspondientes al ejercicio anterior que se presentan con fines comparativos**

Los estados financieros consolidados y separados de **MATBA ROFEX SOCIEDAD ANÓNIMA** correspondientes al ejercicio finalizado el 30 de junio de 2023 fueron auditados por otros profesionales, quienes expresaron una opinión favorable sobre dichos estados financieros el 6 de septiembre de 2023.

#### **6- Responsabilidades del Directorio y del Comité de Auditoría de la Sociedad en relación con los estados financieros consolidados y separados**

El Directorio de la Sociedad es responsable de la preparación y presentación razonable de los estados financieros consolidados y separados adjuntos de conformidad con las NIIF, y del control interno que considere necesario para permitir la preparación de estados financieros consolidados y separados libres de incorrección significativa, debida a fraude o error.

En la preparación de los estados financieros consolidados y separados, el Directorio de la Sociedad es responsable de la evaluación de la capacidad de la Sociedad y del Grupo de continuar como empresa en funcionamiento, revelando, en caso de corresponder, las cuestiones relacionadas con empresa en funcionamiento y utilizando el principio contable de empresa en funcionamiento, excepto si el Directorio tuviera intención de liquidar la Sociedad y el Grupo o de cesar sus operaciones, o bien no existiera otra alternativa realista.

El Comité de Auditoría de la Sociedad es responsable de la supervisión del proceso de información financiera de la Sociedad y del Grupo.

#### **7- Responsabilidades de los auditores en relación con la auditoría de los estados financieros consolidados y separados**

Nuestros objetivos son obtener una seguridad razonable de que los estados financieros consolidados y separados en su conjunto están libres de incorrección significativa, debida a fraude o error, y emitir un informe de auditoría que contenga nuestra opinión. Seguridad razonable es un alto grado de seguridad, pero no garantiza que una auditoría realizada de conformidad con las NIA siempre detecte una incorrección significativa cuando exista. Las incorrecciones pueden deberse a fraude o error y se

## **7- Responsabilidades de los auditores en relación con la auditoría de los estados financieros consolidados y separados (continuación)**

consideran significativas si, individualmente o de forma agregada, puede preverse razonablemente que influyan en las decisiones económicas que los usuarios toman basándose en los estados financieros consolidados y separados.

Como parte de una auditoría de conformidad con las NIA, aplicamos nuestro juicio profesional y mantenemos una actitud de escepticismo profesional durante toda la auditoría. También:

a) Identificamos y evaluamos los riesgos de incorrección significativa en los estados financieros consolidados y separados, debida a fraude o error, diseñamos y aplicamos procedimientos de auditoría para responder a dichos riesgos y obtenemos elementos de juicio suficientes y apropiados para proporcionar una base para nuestra opinión. El riesgo de no detectar una incorrección significativa debida a fraude es más elevado que en el caso de una incorrección significativa debida a error, ya que el fraude puede implicar colusión, falsificación, omisiones deliberadas, manifestaciones intencionadamente erróneas o la elusión del control interno.

b) Obtenemos conocimiento del control interno relevante para la auditoría con el fin de diseñar procedimientos de auditoría que sean apropiados en función de las circunstancias y no con la finalidad de expresar una opinión sobre la eficacia del control interno de la Sociedad y del Grupo.

c) Evaluamos si las políticas contables aplicadas son apropiadas, así como la razonabilidad de las estimaciones contables y la correspondiente información revelada por el Directorio de la Sociedad.

d) Concluimos sobre lo apropiado de la utilización, por el Directorio de la Sociedad, del principio contable de empresa en funcionamiento y, basándonos en los elementos de juicio obtenidos, concluimos sobre si existe o no una incertidumbre importante relacionada con hechos o con condiciones que pueden generar dudas significativas sobre la capacidad de la Sociedad y del Grupo para continuar como empresa en funcionamiento. Si concluimos que existe una incertidumbre importante, se requiere que llamemos la atención en nuestro informe de auditoría sobre la correspondiente información revelada en los estados financieros consolidados y separados o, si dichas revelaciones no son apropiadas, que expresemos una opinión modificada. Nuestras conclusiones se basan en los elementos de juicio obtenidos hasta la fecha de nuestro informe de auditoría. Sin embargo, hechos o condiciones futuros pueden ser causa de que la Sociedad y el Grupo deje de ser una empresa en funcionamiento.

e) Evaluamos la presentación general, la estructura y el contenido de los estados financieros consolidados y separados, incluida la información revelada, y si los estados financieros consolidados y separados representan las transacciones y hechos subyacentes de un modo que logren una presentación razonable.

f) Obtenemos elementos de juicio suficientes y apropiados en relación con la información financiera de las entidades o actividades empresariales dentro del Grupo para expresar una opinión sobre los estados financieros consolidados. Somos responsables de la dirección, supervisión y realización de la auditoría del Grupo. Somos los únicos responsables de nuestra opinión de auditoría.

Nos comunicamos con el Directorio y/o con el Comité de Auditoría de la Sociedad, en relación con, entre otras cuestiones, el alcance y el momento de realización de la auditoría planificados, y los hallazgos significativos de la auditoría, incluyendo cualquier deficiencia significativa del control interno que identifiquemos en el transcurso de la auditoría.



## **7- Responsabilidades de los auditores en relación con la auditoría de los estados financieros consolidados y separados (continuación)**

También proporcionamos al Directorio y/o al Comité de Auditoría de la Sociedad una declaración de que hemos cumplido los requerimientos de ética aplicables relacionados con independencia, y comunicamos todas las relaciones y demás cuestiones de las que se puede esperar razonablemente que pueden afectar a nuestra independencia y, en su caso, las acciones tomadas para eliminar amenazas o las salvaguardas aplicadas.

Entre las cuestiones que han sido objeto de comunicación con el Directorio y/o con el Comité de Auditoría de la Sociedad, determinamos las que han sido de la mayor significatividad en la auditoría de los estados financieros consolidados y separados del presente ejercicio y que son, en consecuencia, las cuestiones clave de la auditoría. Describimos esas cuestiones en nuestro informe de auditoría salvo que las disposiciones legales o reglamentarias prohíban revelar públicamente la cuestión o, en circunstancias extremadamente poco frecuentes, determinemos que una cuestión no se debería comunicar en nuestro informe porque puede preverse razonablemente que las consecuencias adversas de hacerlo superarían los beneficios de interés público de la misma.

### **Informe sobre otros requerimientos legales y reglamentarios**

- a) Los estados financieros consolidados y separados adjuntos han sido preparados, en todos sus aspectos significativos, de acuerdo con las normas aplicables de la Ley General de Sociedades N°19.550 y de la Comisión Nacional de Valores (CNV).
- b) Las cifras de los estados financieros consolidados adjuntos surgen de aplicar los procedimientos de consolidación establecidos por las NIIF a partir de los estados financieros de las sociedades del Grupo. Los estados financieros separados adjuntos de la sociedad controladora surgen de sus registros contables auxiliares, que se encuentran pendientes de transcripción en los libros rubricados.
- c) Los estados financieros consolidados y separados condensados adjuntos se encuentran pendientes de transcripción en el libro Inventarios y balances de la Sociedad.
- d) Hemos leído la información incluida en la nota 27 a los estados financieros consolidados y en la nota 26 a los estados financieros separados adjuntos, en relación con las exigencias establecidas por la Comisión Nacional de Valores respecto a Patrimonio Neto Mínimo y Fondos de garantía II y III, sobre la cual, en lo que es materia de nuestra competencia, no tenemos observaciones que formular.
- e) En cumplimiento de las normas aplicables de la CNV, informamos las siguientes relaciones porcentuales correspondientes a los honorarios facturados directa o indirectamente por nuestra sociedad profesional:
  - 1. Cociente entre el total de honorarios por servicios de auditoría de estados financieros y otros servicios de auditoría prestados a la emisora, y el total de honorarios por todo concepto, incluidos los servicios de auditoría: 95,95%.
  - 2. Cociente entre el total de honorarios por servicios de auditoría de estados financieros y otros servicios de auditoría prestados a la emisora, y el total de servicios de auditoría facturados a la emisora y a sus controlantes, subsidiarias (controladas) y vinculadas: 33,51%.



**Informe sobre otros requerimientos legales y reglamentarios (continuación)**

3. Cociente entre el total de honorarios por servicios de auditoría de estados financieros y otros servicios de auditoría prestados a la emisora, y el total facturado a la emisora y a sus controlantes, subsidiarias (controladas) y vinculadas por todo concepto, incluidos los servicios de auditoría: 33,04%.
- f) Según surge de los registros contables de la Sociedad, el pasivo devengado al 30 de junio de 2024 a favor del Sistema Integrado Previsional Argentino en concepto de aportes y contribuciones previsionales ascendía a \$ 125.249.799 y no era exigible a esa fecha.
- g) Según surge de los registros contables de la Sociedad, el pasivo devengado al 30 de junio de 2024 a favor de la Administración Provincial de Impuestos de la Provincia de Santa Fe en concepto de Impuesto sobre los ingresos brutos ascendía a \$ 123.632 y no era exigible a esa fecha.
- h) Hemos aplicado, en la Sociedad controladora, los procedimientos sobre prevención del lavado de activos de origen delictivo y financiación del terrorismo previstos en la Resolución N° 420/11 de la FACPCE.
- i) Según Resolución 3/96 del Consejo Profesional de Ciencias Económicas de la Provincia de Santa Fe, las cifras (expresadas en pesos) de los estados financieros mencionados en el párrafo de opinión son las siguientes:

	<b>30/06/2024</b>	
	<b>Consolidados</b>	<b>Separados</b>
<b>Estado de situación financiera</b>		
Activo	244.122.857.138	213.302.490.988
Pasivo	96.470.406.085	68.860.020.623
Patrimonio	147.652.451.053	144.442.470.365
<b>Estado de resultados y de otros resultados integrales</b>		
Resultado integral del ejercicio	6.491.395.875	6.125.611.707

Rosario, 2 de septiembre de 2024.

**MONASTERIO & ASOCIADOS S.R.L.**  
**CROWE**  
Matrícula 7/196NAVONE  
Marcelo HectorFirmado digitalmente por  
NAVONE Marcelo Hector  
Fecha: 2024.09.03  
12:06:24 -03'00'**Socio**  
**Contador Público – Mat 11.180**  
C.P.C.E. Santa Fe – Ley 8738



NÚMERO DE TRABAJO	00863325 (SLD:00132578)	
BOLETA DE DEPÓSITO	R2-03586250	
DENOMINACIÓN DEL COMITENTE	MATBA ROFEX SA (EX MERCADO A TERMIN	
CUIT DEL COMITENTE	30-52569841-2	
<b>FIRMANTES</b>		
MATRÍCULA	NOMBRE Y APELLIDO	CUIT
01-1180	NAVONE MARCELO HECTOR	20-21620303-9
ASOCIACIÓN DE PROFESIONALES	07-00196 MONASTERIO & ASOCIADOS SRL	
TIPO DE TRABAJO	Balance NIIF controlante	
FECHA DE INFORME / CERTIFICACIÓN	02/09/2024	

Activo: \$ 244,122,857,138.00  
Pasivo: \$ 96,470,406,085.00  
Ventas e ingresos: \$ 68,117,608,797.00  
Fecha cierre: 30/06/2024

**ESTE DOCUMENTO CONTIENE ARCHIVOS ADJUNTOS**

El presente PDF contenedor se debe descargar y luego abrir con lector de PDF Acrobat Reader (no se lo debe abrir haciendo "clic" en el documento al descargarlo del Sistema de Legalizaciones Digitales).

De esta manera el lector de PDF validará automáticamente la firma digital del funcionario del Consejo inserta en el documento contenedor. Se mostrará una tilde verde en la parte superior seguida de la leyenda "Firmado y todas las firmas son válidas".

Este PDF contiene adjuntos los archivos de la documentación objeto de la labor (cuando correspondan conforme a la labor desarrollada) y el informe/certificación profesional. Para acceder a los archivos adjuntos se debe hacer "clic" en el símbolo que representa un clip al margen izquierdo o seleccionar las siguientes opciones que se irán desplegando en el menú visible en la parte superior de la pantalla: ver-mostrar/ocultar/paneles de navegación/archivos adjuntos. Al abrir los archivos adjuntos también se podrá validar la firma digital del profesional.

ESTE PDF CONTENEDOR SÓLO TIENE VALIDEZ EN FORMATO DIGITAL Y EN LA VERSIÓN ORIGINAL GENERADA POR EL CONSEJO (NO IMPRESO). Por lo tanto a los terceros interesados se debe enviar el PDF contenedor descargado desde la plataforma digital SIN REALIZARLE NINGUNA MODIFICACION. Escanee el código QR al pie del documento para verificar la legitimidad de la presente legalización.

**Nro. de legalización:** D2024018256  
00863325/01910450

ROSARIO, 03/09/2024

EL CONSEJO PROFESIONAL DE CIENCIAS ECONÓMICAS DE LA PROVINCIA DE SANTA FE LEGALIZA LA ACTUACIÓN PROFESIONAL ADJUNTA Y DECLARA QUE, SEGÚN CONSTA EN SUS REGISTROS, LOS PROFESIONALES FIRMANTES QUE SE DETALLAN A CONTINUACIÓN SE ENCUENTRAN INSCRIPTOS EN LAS MATRÍCULAS QUE ADMINISTRA ESTA CÁMARA II Y HABILITADOS PARA EL EJERCICIO PROFESIONAL A LA FECHA, ASIMISMO SE HAN CUMPLIDO LAS LEYES NRO 8738, 6854 Y 12135:  
CONTADOR PUBLICO NAVONE MARCELO HECTOR MATRÍCULA NRO. 11180

Firmado digitalmente por: CONSEJO PROFESIONAL DE CIENCIAS ECONÓMICAS DE LA PROV DE STA FE

En fecha y Hora: 03/09/2024 15:35

Nombre de Reconocimiento: CN=AC-DIGILOGIX,  
SERIALNUMBER=CUIT 30714128716, O=DIGILOGIX S.A.,  
S=Ciudad Autónoma de Buenos Aires, C=AR



## INFORME DE LA COMISIÓN FISCALIZADORA

Señores Presidente, Directores y Accionistas de

### **MATBA ROFEX SOCIEDAD ANÓNIMA**

#### Presentes

Los miembros de la Comisión Fiscalizadora de **Matba Rofex Sociedad Anónima**, CUIT Nro. 30-52569841-2, de acuerdo con lo dispuesto por el inciso 5 del artículo 294 de la Ley General de Sociedades Nº 19.550, y los Estatutos Sociales, y en cumplimiento del mandato conferido, hemos procedido a verificar, con el alcance que se describe en el apartado II, los documentos detallados en el apartado I siguiente. La preparación y emisión de los documentos detallados en el apartado I siguiente es una responsabilidad del Directorio de la Sociedad en ejercicio de sus funciones exclusivas. Adicionalmente, el Directorio también es responsable de la existencia del control interno que considere necesario para posibilitar la preparación de estados financieros libres de distorsiones significativas originadas en errores o en irregularidades. Nuestra responsabilidad es informar sobre dichos documentos en base al trabajo realizado con el alcance que se menciona en el apartado II.

#### **I) DOCUMENTOS EXAMINADOS**

- a) **Memoria confeccionada por el Directorio**, correspondiente al ejercicio finalizado el 30 de junio de 2024.
- b) **Reporte del Código de Gobierno Societario**, incorporado como anexo a la Memoria, confeccionado conforme el Anexo IV, del Título IV de las Normas CNV (N.T. 2013).
- c) Los **estados financieros consolidados** adjuntos de **Matba Rofex S.A.** (en adelante, mencionada indistintamente como “Matba Rofex S.A.” o la “Sociedad”) con sus sociedades controladas, tal como se detallan en dichos estados financieros consolidados que incluyen: (i) los correspondientes estados de resultados del ejercicio y otros resultados integrales; (ii) el estado de situación financiera consolidado al 30 de junio de 2024; (iii) los estados de cambios en el patrimonio; y (iv) de flujos de efectivo por el ejercicio económico finalizado en esa fecha más (v) la información complementaria contenida en sus notas;

d) los **estados financieros separados** adjuntos de **Matba Rofex S.A.** que incluyen: (i) los estados de resultados del ejercicio y otros resultados integrales; (ii) el estado de situación financiera al 30 de junio de 2024; (iii) el estado de cambios en el patrimonio; y (iv) de flujos de efectivo por el ejercicio económico finalizado en esa fecha más (v) la información complementaria contenida en sus notas.

## II) **ALCANCE DEL EXAMEN**

Desde nuestra designación, participando de todas las reuniones a las que fuimos citados, en ejercicio del control de legalidad que nos compete, hemos aplicado durante el ejercicio los distintos procedimientos descritos en el artículo 294 de la Ley General de Sociedades N° 19.550, que consideramos necesarios de acuerdo con las circunstancias, examinando periódicamente los documentos de la Sociedad y analizado sus registros e inventarios, no teniendo observaciones que formular al respecto.

Asimismo, en relación con **la Memoria del Directorio** correspondiente al ejercicio terminado el **30 de junio de 2024**, hemos verificado que contiene la información requerida por el artículo 66 de la Ley General de Sociedades, siendo las afirmaciones sobre el marco económico en que se desarrolló la Sociedad, la gestión empresarial y hechos futuros, incluidas en los documentos citados, responsabilidad exclusiva del Directorio. Asimismo, en lo que es materia de nuestra competencia, hemos constatado que sus datos numéricos concuerdan con los registros contables de la Sociedad y otra documentación pertinente.

En relación al **Reporte del Código de Gobierno Societario** confeccionado conforme al Anexo IV del Título IV de las Normas CNV (N.T. 2013), e incluido como anexo separado a la Memoria del Directorio, hemos revisado la información brindada por el Directorio y manifestamos que nada tenemos que observar en sus aspectos sustanciales en lo que es materia de nuestra competencia.

Nuestro trabajo fue realizado teniendo en cuenta el informe del auditor externo, Contador Marcelo Héctor Navone (Estudio Monasterio & Asociados - Crowe), en fecha **2 de septiembre de 2024**, sobre los estados financieros al **30 de junio de 2024** identificados en el apartado I), quien manifiesta que, en su opinión, los estados financieros consolidados y separados mencionados en el apartado I de su informe

presentan razonablemente, en todos los aspectos significativos, la situación financiera de Matba Rofex S.A. y sus sociedades controladas al **30 de junio de 2024**, así como sus resultados y otros resultados integrales consolidados y separados, los cambios en sus patrimonios consolidados y separados y los flujos de su efectivo consolidados y separados correspondientes al ejercicio finalizado en esa fecha, de conformidad con las Normas Internacionales de Información Financiera (NIIF).

No hemos efectuado ningún control de gestión y, por lo tanto, no hemos evaluado los criterios y decisiones empresariales de administración, financiación, comercialización ni producción, cuestiones que son responsabilidad exclusiva del Directorio. Consideramos que nuestro trabajo es una base razonable para fundamentar nuestro dictamen.

### III) **MANIFESTACIONES DE LA COMISIÓN FISCALIZADORA**

Basado en el examen realizado con el alcance descrito en el apartado II, informamos que:

- a) Los **estados financieros consolidados** mencionados en el apartado I) c) de este informe consideran todos los hechos y circunstancias significativos que son de nuestro conocimiento y que, en relación con los mismos, no tenemos observaciones que formular respecto a la situación financiera consolidada de **Matba Rofex S.A.** y sus sociedades controladas al **30 de junio de 2024** y los resultados del ejercicio y otros resultados integrales consolidados los cambios en su patrimonio y los flujos de su efectivo consolidado por el ejercicio económico finalizado en esa fecha de acuerdo con las Normas Internacionales de Información Financiera;
- b) Los **estados financieros separados** mencionados en el apartado I) d) de este informe consideran todos los hechos y circunstancias significativas que son de nuestro conocimiento y que, en relación a los mismos, no tenemos observaciones que formular respecto a la situación financiera de **Matba Rofex S.A.** al **30 de junio de 2024** y los resultados del ejercicio y otros resultados integrales, los cambios en su patrimonio y los flujos de su efectivo por el ejercicio económico finalizado en esa fecha, de acuerdo con las Normas Internacionales de Información Financiera.
- c) **Acreditación del cumplimiento de lo previsto por las normas sobre garantía de los Directores.** Se deja constancia que la garantía de los Directores está constituida

mediante pólizas de seguros de caución a nombre de **Matba Rofex S.A.** de acuerdo con lo dispuesto por el Estatuto Social, todo lo cual no ha merecido observación alguna por parte de la Comisión Fiscalizadora.

#### **IV) INFORMACIÓN ADICIONAL REQUERIDA POR DISPOSICIONES VIGENTES DE LA COMISIÓN NACIONAL DE VALORES.**

En cumplimiento de disposiciones vigentes informamos, respecto de **Matba Rofex Sociedad Anónima**, que:

a) **Los estados financieros** mencionados en el apartado I) de este informe cumplen, en lo que es materia de nuestra competencia, con lo dispuesto en la Ley General de Sociedades N° 19.550 y en las normas aplicables de la Comisión Nacional de Valores;

b) **La Memoria del Directorio** por el ejercicio económico terminado el **30 de junio de 2024**, contiene la información requerida por el artículo 66 de la Ley General de Sociedades N° 19.550, siendo las afirmaciones sobre el marco económico en que se desarrolló la Sociedad, la gestión empresarial, y los hechos futuros, incluidas en los documentos citados, responsabilidad exclusiva del Directorio. En lo que es materia de nuestra competencia, los datos numéricos contables incluidos en el documento citado concuerdan con los registros contables de la Sociedad y otra documentación pertinente. En relación al **Reporte del Código de Gobierno Societario**, confeccionado conforme el Anexo IV del Título IV de las Normas CNV (N.T. 2013) e incluido como anexo separado a la Memoria del Directorio, hemos revisado la información brindada por el Directorio y manifestamos que nada tenemos que observar en sus aspectos sustanciales en lo que es materia de nuestra competencia.

c) No tenemos observaciones que formular respecto del contenido de la **Reseña Informativa** -requerida por el artículo 4 °, Capítulo III, Título IV de la normativa de la Comisión Nacional de Valores.

d) Los estados financieros consolidados y separados mencionados en los apartados I) c) y d) se encuentran en proceso de transcripción en el libro Inventario y Balances de la sociedad controlante.

e) Al **30 de junio de 2024**, según surge de los estados financieros separados mencionados en el apartado I) de este informe, no surgen observaciones que formular

en relación al cumplimiento del Patrimonio Neto Mínimo y los Fondos de Garantía II y III, conforme a las exigencias establecidas en el Título VI de las Normas de la CNV;

f) Los auditores externos han desarrollado su tarea aplicando las Normas Internacionales de Auditoría (NIA), adoptadas por la Federación Argentina de Consejos Profesionales de Ciencias Económicas (F.A.C.P.C.E.), como asimismo, la aplicación de los procedimientos sobre prevención del lavado de activos de origen delictivo y financiación del terrorismo, previstos en las normas profesionales vigentes.”

Rosario, 2 de septiembre de 2024.