

**MATBA ROFEX SOCIEDAD ANÓNIMA
RESEÑA INFORMATIVA**

Correspondiente al Ejercicio finalizado el 30 de junio de 2024

1) ACTIVIDAD DE LA SOCIEDAD EN EL EJERCICIO

Durante los 12 meses transcurridos del ejercicio económico 2023-2024 (período julio 2023 a junio 2024) se registraron, compensaron y liquidaron 156.080.607 contratos de futuros y opciones de los productos DLR, GFG, RFX20, ORO, WTI, PMP MtR, YPFDF MtR, YUAN CNH, LECER, AL30 y BITCOINS.

En lo que respecta a futuros de dólar, el ejercicio finalizó con un volumen operado de 154.096.257 contratos, mientras que los futuros sobre índices accionarios alcanzaron los 1.124.369 contratos operados para el índice ROFEX20, y para el producto GFG, un total de 535.362 contratos.

En cuanto a los productos operados vía interconexión con MAE (Mercado Abierto Electrónico S.A.), se realizaron licitaciones en este ejercicio por un total de 40.972.660.660 entre títulos y letras (récord de operatoria en el mes de mayo 2024).

En relación al volumen de los productos agro, el total operado en el ejercicio asciende a:

MESES	1/7/2023 al 30/06/2024
TOTAL	60.164.005

COMENTARIO SOBRE LAS OPERACIONES DEL GRUPO EN EL EJERCICIO DE DOCE MESES TERMINADO EL 30 DE JUNIO DE 2024

Como se observa en el cuadro de volumen operado para el período (julio 23 - junio 24), se alcanzó un volumen de 60.164.005 ton. en total, que representa una caída del 0,6% respecto al mismo período del ejercicio anterior.

A su vez, el Open Interest promedio diario, indicador de liquidez, fue de 4.892.043 toneladas, que implicó una caída del 21% respecto al mismo período del ejercicio anterior.


El tonelaje por producto presenta los siguientes volúmenes: Soja 26.079.000 ton., Trigo 7.935.900 ton., Maíz 22.117.000 ton., Sorgo 3.000 ton., Soja mini 570.010 ton., Trigo mini 44.910 ton., Maíz mini 73.270 ton., Maíz chicago 1.194.240 ton., Soja chicago 1.585.585 ton., Soja disponible 393.480 ton. en pesos, Trigo disponible 300 ton. en dólares y 14.970 ton. en pesos, Maíz disponible 152.100 ton. en pesos y Sorgo disponible 240 ton. en pesos.

Firmado a los efectos de su identificación con nuestro informe de fecha 2 de septiembre de 2024

MONASTERIO & ASOCIADOS S.R.L.

CROWE

Matrícula 7/196



MARCELO H. NAVONE (Socio)
Contador Público Mat. 11.180
C.P.C.E. Santa Fe - Ley 8738

Firmado a los efectos de su identificación con nuestro informe de fecha 2 de septiembre de 2024



ANDRÉS E. PONTE
Presidente



JOSÉ MARÍA IBARBIA
Por Comisión Fiscalizadora

2) ESTRUCTURA FINANCIERA (EN \$)


Rubro	30/06/2024	30/06/2023	30/06/2022	30/06/2021	30/06/2020
Activo no corriente	84.784.972.787	85.840.792.742	81.147.942.530	82.062.394.811	79.493.669.550
Activo corriente	159.337.884.351	172.199.641.261	220.489.740.187	171.647.836.212	149.265.532.168
Total del activo	244.122.857.138	258.040.434.003	301.637.682.717	253.710.231.023	228.759.201.718
Pasivo no corriente	7.695.786.328	8.049.600.944	3.170.682.112	6.117.505.570	6.964.868.538
Pasivo corriente	88.774.619.757	100.661.865.996	160.952.775.973	109.819.637.276	80.830.244.637
Total del pasivo	96.470.406.085	108.711.466.940	164.123.458.085	115.937.142.846	87.795.113.175
Patrimonio controlante	144.442.470.365	145.291.536.864	134.421.612.371	133.307.803.354	131.651.496.010
Patrimonio no controlante	3.209.980.688	4.037.430.199	3.092.612.261	4.465.284.823	9.312.592.533
Total pasivo y patrimonio	244.122.857.138	258.040.434.003	301.637.682.717	253.710.231.023	228.759.201.718

3) ESTRUCTURA DE RESULTADOS INTEGRALES (EN \$)

Rubro	30/06/2024	30/06/2023	30/06/2022	30/06/2021	30/06/2020
Resultado operativo ordinario	24.350.486.996	30.723.289.590	26.056.390.083	19.455.591.492	5.431.278.175
Resultados financieros y por tenencia incluido RECPAM	(12.920.058.598)	(6.672.297.239)	(14.874.522.407)	3.094.515.491	11.162.017.032
Resultado por inversiones Soc. Art. 33 Ley 19.550	14.494.566	-	-	-	-
Otros ingresos y egresos	289.345.337	45.147.877	594.578.222	313.146.347	378.778.410
Resultado antes de impuestos	11.734.268.301	24.096.140.228	11.776.445.898	22.863.253.330	16.972.073.617
Impuesto a las ganancias	(5.524.761.815)	(6.407.108.534)	(1.832.476.013)	(3.160.900.112)	(3.176.273.260)
Resultado del período	6.209.506.486	17.689.031.694	9.943.969.885	19.702.353.218	13.795.800.357
Otros resultados integrales	281.889.389	511.012.276	(36.372.189)	(609.514)	15.523.783
Total resultado integral del período	6.491.395.875	18.200.043.970	9.907.597.696	19.701.743.704	13.811.324.140
Resultado integral total del período atribuible a:	6.125.611.707	17.236.164.827	9.912.653.948	18.531.972.354	11.601.608.145
Propietarios de la controladora	365.784.168	963.879.143	(5.056.252)	1.169.771.350	2.209.715.995
Participaciones no controladoras	6.491.395.875	18.200.043.970	9.907.597.696	19.701.743.704	13.811.324.140
Total resultado integral del período	6.125.611.707	17.236.164.827	9.912.653.948	18.531.972.354	11.601.608.145

Firmado a los efectos de su identificación con nuestro informe de fecha 2 de septiembre de 2024
MONASTERIO & ASOCIADOS S.R.L.

CROWE
 Matrícula 7/196



MARCELO H. NAVONE (Socio)
 Contador Público Mat. 11.180
 C.P.C.E. Santa Fe - Ley 8738

Firmado a los efectos de su identificación con nuestro informe de fecha 2 de septiembre de 2024



ANDRÉS E. PONTE
 Presidente



JOSÉ MARÍA IBARBIA
 Por Comisión Fiscalizadora

4) ESTRUCTURA DE LA GENERACIÓN O APLICACIÓN DE FONDOS

Rubro	30/06/2024	30/06/2023	30/06/2022	30/06/2021	30/06/2020
Fondos generados por (utilizados en) actividades operativas	9.195.225.956	(35.951.540.404)	79.108.468.591	39.448.408.351	(2.825.947.576)
Fondos utilizados en las actividades de inversión	(3.137.830.843)	(4.448.265.771)	(1.895.641.948)	(4.240.057.410)	(1.566.263.995)
Fondos utilizados en las actividades de financiación	(8.848.475.637)	(6.342.684.534)	(10.388.741.095)	(23.327.808.267)	(4.506.960.107)
Resultados financieros y por tenencia generados por (utilizados en) el efectivo y sus equivalentes	(9.324.344.930)	(3.290.137.869)	(6.718.761.855)	2.798.217.474	-
Total de fondos generados (utilizados) durante el período	(12.115.425.454)	(50.032.628.578)	60.105.323.693	14.678.760.148	(8.899.171.678)

DATOS ESTADÍSTICOS

5) INFORMACIÓN RELATIVA AL VOLUMEN OPERADO (EXPRESADO EN TONELADAS)

Período	30/06/2024	30/06/2023	30/06/2022	30/06/2021	30/06/2020
Total volumen operado	60.164.005	60.525.925	65.083.748	46.404.349	36.062.447

6) ÍNDICES

Concepto	30/06/2024	30/06/2023	30/06/2022	30/06/2021	30/06/2020
Liquidez (activo corriente/pasivo corriente)	1,795	1,711	1,370	1,563	1,847
Solvencia (patrimonio neto/pasivo total)	1,531	1,374	0,838	1,188	1,606
Inmovilización del capital (activo no corriente/activo total)	0,347	0,333	0,269	0,323	0,347

7) PERSPECTIVAS

El ejercicio que finalizó estuvo signado por el proceso electoral. El nuevo Gobierno que asumió el 10 de diciembre promete ser mucho más amigable con políticas de libre mercado con lo cual las perspectivas para el mercado de capitales en general y la negociación de futuros en particular son muy alentadoras. Sin embargo, las medidas cambiarias y monetarias de transición tomadas desde su asunción para afrontar la emergencia en la que se encontraba la economía y evitar una aceleración inflacionaria violenta, no fueron positivas para el volumen de Matba Rofex.


En relación con los futuros de dólar, el crawling peg del 2% mensual sobre el tipo de cambio oficial, junto con la continuidad de los controles de cambio y el “cepo cambiario”, le quita atractivo a la operatoria de futuros de dólar. El ejercicio 23/24 estuvo marcado por una desaceleración en la inflación y un crawling peg del 2% mensual. Durante el período analizado, el volumen operado alcanzó los 154 millones de contratos, siendo un 22,7% inferior en términos interanuales. La ausencia total de volatilidad sobre el valor del tipo de cambio, sumado a la imposibilidad de acceder a dicho mercado libremente, son un desincentivo muy importante para tomar coberturas por los actores económicos.

Firmado a los efectos de su identificación con nuestro informe de fecha 2 de septiembre de 2024

MONASTERIO & ASOCIADOS S.R.L.

CROWE

Matrícula 7/196



MARCELO H. NAVONE (Socio)
Contador Público Mat. 11.180
C.P.C.E. Santa Fe - Ley 8738

Firmado a los efectos de su identificación con nuestro informe de fecha 2 de septiembre de 2024



ANDRÉS E. PONTE
Presidente



JOSÉ MARÍA IBARBIA
Por Comisión Fiscalizadora

7) PERSPECTIVAS (continuación)

Por el lado de los futuros agropecuarios, las medidas vigentes, como la continuidad de los esquemas establecidos inicialmente por los Programas de Incremento de Exportación y la implementación del tipo de cambio "blend" para la exportación, han generado una gran distorsión. Este tipo de cambio, compuesto en un 80% por el Dólar Oficial y en un 20% por el CCL, crea una gran incertidumbre respecto al resultado final de la cobertura con futuros de granos, limitando su operatoria. En un contexto de mayor cosecha a nivel nacional y las distorsiones generadas por dicha regulación, se registró una disminución de un 0,6% en la operatoria respecto al ejercicio previo, alcanzando 60.164.005 tn operadas. A pesar de esta caída, en el próximo ejercicio, donde se proyecta un incremento en las toneladas cosechadas, se espera que el volumen negociado de productos agropecuarios podría tener un aumento más significativo. Específicamente, se proyecta un incremento de 2,6% en soja, 7,37% en maíz y 13,54% en trigo.

Por otra parte, respecto de otros futuros financieros, se espera que la operatoria de los contratos sobre renta variable esté impulsada por los mayores volúmenes concertados en el mercado de contado. En el ejercicio actual, se continuó ampliando la cantidad de productos disponibles para operar. Como novedad, se listaron los Futuros sobre AL30 y AL30D en pesos el 30 de marzo de 2024, y el futuro de TXAR el 29 de abril. Además, la CNV aprobó la ampliación del producto BTC-MtR a todo tipo de inversor, lo que podría potenciar la operatoria de este futuro, especialmente en un escenario de liberación de restricciones tanto cambiarias como regulatorias.

En este contexto, creemos que ambas medidas son transitorias en el camino hacia un mercado libre y por ende esperamos que el volumen se recupere de cara al futuro. Cuando se produzca la liberalización del mercado cambiario y se elimine el "cepo", los volúmenes negociados en Matba Rofex deberán crecer significativamente, multiplicando varias veces los ingresos del mercado.

Adicionalmente, esto implicará un crecimiento del resto de los instrumentos del mercado de capitales, en algunos de los cuales el Grupo Matba Rofex ya participa en forma directa - tal es el caso de la industria de Fondos Comunes de Inversión o de segmentos de financiación vía Factura de Crédito Electrónica - como indirecta a través de la provisión de tecnología. Tal es el convencimiento de este sendero que estamos en un proceso de integración con el Mercado Abierto Electrónico S.A. (MAE) que esperamos esté finalizado para fines de este año, donde cada entidad tendrá el 50% del capital de la sociedad continuadora.

El proyecto de integración entre MAE y Matba Rofex es el resultado de una visión compartida, orientada a maximizar las fortalezas de ambas instituciones y a ofrecer un mercado competitivo y eficiente. En línea con las tendencias internacionales, es necesario consolidar el sector en búsqueda de sinergias, mejorar tecnología, aumentar la liquidez y profundidad de la operatoria y simplificar procesos de liquidación. Esta integración pone nueva relevancia al segmento de negocios de "Mercado" del Grupo luego de que, con la compra de Lumina Americas y el crecimiento de Primary, se había avanzado en el aumento de la participación del segmento de negocios de "Tecnología".


Sin embargo, la tecnología jugará un papel clave en el desarrollo de todas las líneas de productos del Grupo. Por un lado, como negocio puro hacia clientes, esperamos seguir creciendo en base instalada en Argentina y aumentar la penetración en el mercado mexicano, manteniendo la exploración de oportunidades en otros países. Pero por otro, fortaleciendo la infraestructura tecnológica del mercado integrado, modernizando y eficientizando procesos, mejorando la distribución y permitiendo abrir segmentos de negocios que hoy no son posibles. Apalancados en la tecnología esperamos en 2025 mejorar la facturación y los márgenes de nuestro negocio tradicional.

Firmado a los efectos de su identificación con nuestro informe de fecha 2 de septiembre de 2024

MONASTERIO & ASOCIADOS S.R.L.

CROWE

Matrícula 7/196



MARCELO H. NAVONE (Socio)

Contador Público Mat. 11.180

C.P.C.E. Santa Fe - Ley 8738

NAVONE

Marcelo Hector

Firmado digitalmente por
NAVONE Marcelo Hector
Fecha: 2024.09.03
12:05:41 -03'00'

Firmado a los efectos de su identificación con nuestro informe de fecha 2 de septiembre de 2024



ANDRÉS E. PONTE

Presidente



JOSÉ MARÍA IBARBIA

Por Comisión Fiscalizadora