

FYO ACOPIO S.A.

**Memoria y Estados Financieros por el ejercicio finalizado el
30 de junio de 2024, presentados en forma comparativa**

FYO ACOPIO S.A.

Memoria

Señores Accionistas:

En cumplimiento de las disposiciones legales y estatutarias en vigencia, este Directorio somete a vuestra consideración, el Estado de Situación Financiera, el Estado de Resultados, de Cambios en el Patrimonio y de Flujo de Efectivo, Notas y la presente Memoria correspondientes al ejercicio iniciado el 1° de julio de 2023 y finalizado al 30 de junio de 2024.

1. Los principales contenidos de la política empresarial:

a) Prestación de Servicios y Comercialización de bienes

Fyo Acopio S.A. (en adelante "la Sociedad") tiene por objeto vender al por mayor en comisión o consignación cereales, servicios de almacenamiento y depósito, venta al por mayor de abonos, fertilizantes y plaguicidas. Su principal accionista es Futuros y Opciones.Com S.A. que posee el 96,37% de sus acciones.

b) Financiamiento y resultados de colocaciones

Durante el ejercicio la Sociedad ha obtenido ingresos por colocaciones financieras en diferentes fondos comunes de inversión, valores negociables y bonos.

c) Vinculaciones con otras sociedades contractuales o extracontractuales

La Sociedad posee vínculos comerciales con los clientes y proveedores de la sociedad controlante (Futuros y Opciones.Com S.A.), éstos rigen de larga data en su relación comercial. Los nuevos clientes son evaluados de manera exhaustiva, aplicando la política diseñada por la Sociedad. En función de la misma, se le asigna un límite de crédito para operar a cada cliente.

2. Situación Patrimonial y de Resultados

Estructura patrimonial

Al 30 de junio de 2024 y 2023 la estructura patrimonial está conformada de la siguiente manera:

	30/6/2024	30/6/2023
Activo No Corriente	2.359.351.504	6.003.192.679
Activo Corriente	47.172.245.514	58.176.981.329
Total del Activo	49.531.597.018	64.180.174.008
Pasivo No Corriente	363.645.793	111.219.255
Pasivo Corriente	35.256.342.375	53.057.537.280
Total del Pasivo	35.619.988.168	53.168.756.535
Patrimonio	13.911.608.850	11.011.417.473
Total	49.531.597.018	64.180.174.008


Las principales variaciones en la estructura patrimonial obedecen a:

- Disminución del activo en un 23% generada principalmente por una disminución en cuentas por cobrar a clientes (créditos por compraventa de en consignación de granos e insumos y créditos por operaciones de cobertura) y otras cuentas por cobrar (mutuos financieros otorgados a compañías relacionadas), así como también una disminución en inversiones en activos financieros compensadas con un aumento de efectivo y flujo de efectivo y un aumento del activo por impuesto diferido.
- Disminución del pasivo en un 33% generada principalmente por una disminución de deudas comerciales (deudas por compraventa en consignación de granos), otras deudas (dividendos a pagar) y obligaciones fiscales (impuesto a las ganancias a pagar).

Inicialado a los efectos de su identificación con nuestro informe de fecha 4 de septiembre de 2024

Por Comisión Fiscalizadora

Inicialado a los efectos de su identificación



Marcelo Héctor Fuxman
Síndico Titular

Alejandro G. Elsztain
Presidente

FYO ACOPIO S.A.

Memoria (Continuación)

Estructura de Resultados

Al 30 de junio de 2024 y 2023 la estructura de resultados se compone de la siguiente manera:

	30/6/2024	30/6/2023
Ganancia bruta	21.489.259.984	19.160.004.088
Ganancia antes de resultados financieros e impuesto a las ganancias	18.948.054.817	15.945.799.970
Resultados financieros, netos	(14.721.649.207)	(4.567.282.795)
Resultado antes de impuesto a las ganancias	4.226.405.610	11.378.517.175
Impuesto a las ganancias	(1.326.214.233)	(5.205.913.535)
Resultado del ejercicio	2.900.191.377	6.172.603.640

Las principales variaciones en la estructura de resultados respecto al ejercicio anterior se deben principalmente a:

La ganancia bruta aumentó con respecto año anterior, principalmente por la diferencia de precio en los negocios en consignación de granos compensado en parte por la disminución del volumen comercializado de insumos tanto en la modalidad directa como por cuenta y orden e incremento de intereses operativos por la financiación comercial a clientes.

Las variaciones en los resultados financieros netos, corresponde principalmente a la pérdida en parte por la diferencia de cambio neta generada principalmente por los créditos en U\$\$ provenientes de la operatoria de insumos, los mutuos otorgados y la mayor dolarización que se refleja en los márgenes constituidos en los mercados.

Principales indicadores presentados en forma comparativa

Índice	Fórmula	30/6/2024	30/6/2023
Solvencia	Patrimonio / Pasivo total	0,39	0,21
Liquidez corriente	Activo corriente / Pasivo corriente	1,34	1,10
Endeudamiento	Pasivo / Patrimonio	2,56	4,83
Inmovilización de capital	Activo no corriente / Activo total	0,05	0,09
Rentabilidad	Resultado del ejercicio / Patrimonio	0,21	0,56

Se puede observar una disminución en el índice de endeudamiento relacionado directamente con las operaciones de compra-venta de cereales en consignación y los dividendos a pagar dispuestos por Asamblea el ejercicio anterior.

3. Contexto económico en el que opera la Sociedad

La Sociedad opera en un contexto complejo tanto por las condiciones macroeconómicas, cuyas variables principales han tenido recientemente una fuerte volatilidad, como regulatorias, sociales y políticas, tanto en el ámbito nacional como internacional.

Los resultados de las operaciones pueden verse afectados por las fluctuaciones en el índice de inflación y en el tipo de cambio respecto del peso frente a otras monedas, principalmente el dólar, las variaciones en las tasas de interés las cuales tienen un impacto en el costo de capital, los cambios en las políticas gubernamentales, control de capitales y otros acontecimientos políticos o económicos tanto a nivel local como internacional.


En el ámbito local, se visualizan, las siguientes circunstancias:


- **Actividad Económica:** Al cierre del año 2023, el país experimentó una caída del 1,6% en su actividad económica, según datos del INDEC. Esta tendencia negativa continuó durante el primer trimestre de 2024, con una caída del 2,6% respecto al cuarto trimestre del año anterior, tendencia que se mantuvo durante el segundo trimestre del calendario 2024. La expectativa de contracción económica se mantiene para el resto del 2024 esperando una recuperación para el 2025 del 3,2% según los participantes del Relevamiento de Expectativas de Mercado (REM).

Inicialado a los efectos de su identificación con nuestro informe de fecha 4 de septiembre de 2024

Por Comisión Fiscalizadora

Inicialado a los efectos de su identificación


Marcelo Héctor Fuxman
Síndico Titular


Alejandro G. Elsztain
Presidente

FYO ACOPIO S.A.

Memoria (Continuación)

- Inflación: Entre el 1 de julio de 2023 y el 30 de junio de 2024, la inflación acumulada alcanzó el 271,5% (medida por el IPC). Durante el primer semestre de 2024, la inflación mostró una desaceleración y la proyección de inflación anual para diciembre de 2024, según REM sería del 138,1%.
- Tipo de Cambio: En ese mismo período, de acuerdo con el tipo de cambio oficial, el peso argentino se depreció nominalmente frente al dólar estadounidense, pasando de ARS 256,70 a ARS 912 por cada dólar al cierre del período. De igual forma se comportó el dólar MEP, pasando de ARS 482,52 a ARS 1.348,58.
- Superávit Fiscal: Durante el primer semestre de 2024, Argentina logró un superávit fiscal del 0,4% del PBI como resultado del fuerte ajuste aplicado por el gobierno para ordenar las cuentas del sector público, reducir la emisión monetaria y bajar la inflación
- Restricciones Cambiarias: La autoridad monetaria mantuvo las restricciones cambiarias establecidas en años anteriores durante todo el 2023 y el primer semestre del 2024, aunque el gobierno ha iniciado un proceso gradual para flexibilizarlas con el objetivo de fomentar un crecimiento sostenible. A pesar de estas restricciones, la compañía logró cumplir con todos los vencimientos financieros y contractuales.

4. **Objetivos para el próximo ejercicio**

- Continuar creciendo en el volumen operado a través del trading de granos.
- Seguir creciendo en la comercialización de insumos agropecuarios necesarios para cumplir con las necesidades del plan de siembra de nuestros clientes, mejorando sus procesos de compra de insumos poniendo a su alcance distintas industrias y laboratorios nacionales e internacionales.

5. **Relaciones de la Sociedad con sociedades controlantes**

La Sociedad es controlada por Futuros y Opciones.Com S.A. y en conjunto con otras sociedades (en adelante "Grupo FYO"), líder en la potencialización de negocios de sus clientes en la comercialización de granos, contando con un equipo interdisciplinario y con espíritu emprendedor, logrando una mirada distinta del mercado tradicional y ofreciendo soluciones por medio de una oferta integral de servicios.

El pilar comercial del Grupo FYO es ofrecer servicios relacionados a:

- Corretaje de granos, brindando la posibilidad de ofrecer distintas alternativas de negocios.
- Futuros y opciones, contando con asesores especializados generadores de las mejores estrategias de cobertura para clientes, ofreciendo distintas alternativas de inversión, asesorando en el manejo del riesgo precio y buscando oportunidades arbitrando diferentes posiciones, productos y mercados.
- Servicios financieros, ofreciendo a sus clientes la posibilidad de acceder a las más variadas fuentes de financiamiento y colocación de fondos que están disponibles en los mercados de capitales.

La Sociedad fue adquirida por Futuros y Opciones.Com a fines de 2013, con una participación del 96,37%. Normalmente, utiliza los servicios como corredor de cereales y realiza operaciones en mercados de futuros a través de ella.

6. **Destino del Resultado del Ejercicio.**

El resultado del ejercicio finalizado al 30 de junio de 2024 asciende a \$ 2.900.191.377, el cual es puesto a disposición de los señores Accionistas por este Directorio.


Aprovechamos esta oportunidad para agradecer a los Señores Accionistas, clientes, proveedores, instituciones bancarias y personal de la Sociedad por la colaboración prestada para el desempeño de nuestra gestión.

Ciudad Autónoma de Buenos Aires, 4 de septiembre de 2024.

EL DIRECTORIO

Inicialado a los efectos de su identificación con nuestro informe de fecha 4 de septiembre de 2024

Por Comisión Fiscalizadora



Marcelo Héctor Fluxman
Síndico Titular

Inicialado a los efectos de su identificación

Alejandro G. Elsztain
Presidente

FYO ACOPIO S.A.

Información legal

Denominación: FYO ACOPIO S.A.

Domicilio legal: Carlos Della Paolera 261, Piso 9, Ciudad Autónoma de Buenos Aires, Argentina.

Actividad principal: Venta al por mayor en comisión o consignación de cereales, servicios de almacenamiento y depósito, venta al por mayor de abonos, fertilizantes y plaguicidas.

Fecha de inscripción en la Inspección General de Justicia:

- Del estatuto: 18 de abril de 2011.
- De la última modificación: 17 de noviembre de 2022.

Fecha de vencimiento del Estatuto: 17 de abril de 2110.

Número de inscripción en la Inspección General de Justicia: 1.913.351

Capital: 512.000 acciones.

Composición del capital social (Nota 17)

Clases de acciones	Suscripto, emitido, integrado e inscripto
Ordinarias, nominativas, no endosables, de valor nominal \$ 1 y con derecho a un voto por acción	512.000

Denominación de la sociedad controlante: Futuros y Opciones.Com S.A.

Domicilio legal: Carlos Della Paolera 261, Piso 9, Ciudad Autónoma de Buenos Aires, Argentina.

Actividad principal: Actuar como Agente de Liquidación y Compensación y Agente de Negociación Propio, Agente de Colocación y Distribución Integral de Fondos Comunes de Inversión y la comercialización de granos (corretaje de granos, futuros y opciones, consultoría, logística y servicios financieros).

Participación de la sociedad controlante sobre el capital: 493.398 acciones.

Porcentaje de votos de la sociedad controlante sobre el patrimonio: 96,37%



Inicialado a efectos de su identificación
con nuestro informe de fecha 04/09/24
ABELOVICH, POLANO & ASOCIADOS S.R.L.
C.P.C.E.C.A.B.A. Tº 1 Fº 30

FYO ACOPIO S.A.

Estado de situación financiera al 30 de junio de 2024

(Importes expresados en pesos argentinos)


	Nota	30.06.24	30.06.23
ACTIVO			
Activo no corriente			
Propiedades, planta y equipo	6	71.999.729	3.717.677
Activos intangibles	7	247.658.094	186.988.805
Derechos de uso de activos	8	234.259.713	168.127.751
Activo por impuesto diferido	15	242.124.530	16.066.482
Cuentas por cobrar a clientes y otras cuentas por cobrar	10	1.563.309.438	5.151.480.035
Inversiones en activos financieros	11	-	476.811.929
Total del Activo no corriente		2.359.351.504	6.003.192.679
Activo corriente			
Inventarios	9	302.900.549	587.923.084
Cuentas por cobrar a clientes y otras cuentas por cobrar	10	24.622.819.449	43.043.105.077
Impuesto a las ganancias		233.706.443	-
Inversiones en activos financieros	11	18.678.339.338	13.192.357.874
Efectivo y equivalentes de efectivo	12	3.334.479.735	1.353.595.294
Total del Activo corriente		47.172.245.514	58.176.981.329
TOTAL DEL ACTIVO		49.531.597.018	64.180.174.008
PATRIMONIO			
Atribuible a los accionistas de la Sociedad (según estado correspondiente)		13.911.608.850	11.011.417.473
TOTAL DEL PATRIMONIO		13.911.608.850	11.011.417.473
PASIVO			
Pasivo no corriente			
Remuneraciones y cargas sociales	14	169.950.378	111.219.255
Pasivos por arrendamientos	8	193.695.415	-
Total del Pasivo no corriente		363.645.793	111.219.255
Pasivo corriente			
Deudas comerciales y otras deudas	13	34.639.890.235	50.237.024.611
Remuneraciones y cargas sociales	14	463.895.702	486.085.255
Impuesto a las ganancias a pagar		-	2.195.683.586
Préstamos	16	100.714.159	-
Pasivos por arrendamientos	8	51.842.279	138.743.828
Total del Pasivo corriente		35.256.342.375	53.057.537.280
TOTAL DEL PASIVO		35.619.988.168	53.168.756.535
TOTAL DEL PASIVO Y PATRIMONIO		49.531.597.018	64.180.174.008


Las notas que acompañan forman parte integrante de los presentes estados financieros.


Firmado a efectos de su identificación con
nuestro informe de fecha 4 de septiembre de 2024

Por Comisión Fiscalizadora

ABELOVICH, POLANO & ASOCIADOS S.R.L.


Marcelo Héctor Fuxman
Síndico Titular


(Socio)
C.P.C.E. C.A.B.A. T° 1 F° 30
José Daniel Abelovich
Contador Público (U.B.A.)
C.P.C.E. C.A.B.A. T° 102 F° 191


Alejandro G. Elsztain
Presidente

FYO ACOPIO S.A.

Estado de resultados por el ejercicio finalizado al 30 de junio de 2024

(Importes expresados en pesos argentinos)

	Nota	30.06.24	30.06.23
Ingresos	18	31.551.948.535	29.067.319.799
Costos	19	(10.062.688.551)	(9.907.315.711)
Ganancia bruta		21.489.259.984	19.160.004.088
Gastos de comercialización	20	(3.731.159.510)	(3.043.165.386)
Gastos generales y de administración	20	(1.177.756.827)	(1.110.718.385)
Otros resultados operativos, netos	22	2.367.711.170	939.679.653
Ganancia antes de resultados financieros e impuesto a las ganancias		18.948.054.817	15.945.799.970
Ingresos financieros	23	37.777.132.809	36.802.262.697
Costos financieros	23	(66.148.120.145)	(16.848.519.759)
Otros resultados financieros	23	13.649.338.129	(24.521.025.733)
Resultados financieros, netos		(14.721.649.207)	(4.567.282.795)
Resultado antes de impuesto a las ganancias		4.226.405.610	11.378.517.175
Impuesto a las ganancias	15	(1.326.214.233)	(5.205.913.535)
Resultado del ejercicio		2.900.191.377	6.172.603.640


Las notas que acompañan forman parte integrante de los presentes estados financieros.

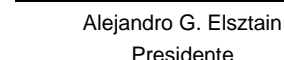
Firmado a efectos de su identificación con
nuestro informe de fecha 4 de septiembre de 2024

Por Comisión Fiscalizadora

ABELOVICH, POLANO & ASOCIADOS S.R.L.


Marcelo Héctor Fuxman
Síndico Titular


(Socio)
C.P.C.E. C.A.B.A. T° 1 F° 30
José Daniel Abelovich
Contador Público (U.B.A.)
C.P.C.E. C.A.B.A. T° 102 F° 191


Alejandro G. Elsztain
Presidente

FYO ACOPIO S.A.

Estado de cambios en el patrimonio por el ejercicio finalizado al 30 de junio de 2024

(Importes expresados en pesos argentinos)

	Capital social	Ajuste integral del capital social	Reserva legal	Otras reservas	Resultados no asignados	Total del patrimonio
Saldos al 30 de junio de 2023	512.000	67.073.767	13.526.546	4.757.701.520	6.172.603.640	11.011.417.473
Resultado del ejercicio	-	-	-	-	2.900.191.377	2.900.191.377
Total de resultados del ejercicio	512.000	67.073.767	13.526.546	4.757.701.520	9.072.795.017	13.911.608.850
Según lo dispuesto por Asamblea General Ordinaria de accionistas del 29 de septiembre de 2023:						
- Otras reservas	-	-	-	6.172.603.640	(6.172.603.640)	-
Saldos al 30 de junio de 2024	512.000	67.073.767	13.526.546	10.930.305.160	2.900.191.377	13.911.608.850

	Capital social	Ajuste integral del capital social	Reserva legal	Otras reservas	Resultados no asignados	Total del patrimonio
Saldos al 30 de junio de 2022	512.000	67.073.767	13.526.546	9.981.299.263	4.294.993.171	14.357.404.747
Resultado del ejercicio	-	-	-	-	6.172.603.640	6.172.603.640
Total de resultados del ejercicio	512.000	67.073.767	13.526.546	9.981.299.263	10.467.596.811	20.530.008.387
Según lo dispuesto por Asamblea Ordinaria y Extraordinaria de accionistas de fecha 30 de septiembre de 2022:						
- Otras reservas	-	-	-	4.294.993.171	(4.294.993.171)	-
Según lo dispuesto por Asamblea Extraordinaria y Unánime de accionistas de fecha 30 de junio de 2023:						
- Dividendos	-	-	-	(9.518.590.914)	-	(9.518.590.914)
Saldos al 30 de junio de 2023	512.000	67.073.767	13.526.546	4.757.701.520	6.172.603.640	11.011.417.473


Las notas que acompañan forman parte integrante de los presentes estados financieros.


Por Comisión Fiscalizadora


Marcelo Héctor Fuxman
Síndico Titular

Firmado a efectos de su identificación con
nuestro informe de fecha 4 de septiembre de 2024

ABELOVICH, POLANO & ASOCIADOS S.R.L.


(Socio)
C.P.C.E. C.A.B.A. T° 1 F° 30
José Daniel Abelovich
Contador Público (U.B.A.)
C.P.C.E. C.A.B.A. T° 102 F° 191


Alejandro G. Elsztain
Presidente

FYO ACOPIO S.A.

Estado de flujo de efectivo por el ejercicio finalizado al 30 de junio de 2024 (Importes expresados en pesos argentinos)

	Nota	30.06.24	30.06.23
Actividades operativas:			
Efectivo neto generado por / (utilizado en) actividades operativas	12	8.197.561.779	(6.056.695.115)
Flujo neto de efectivo generado por / (utilizado en) actividades operativas		8.197.561.779	(6.056.695.115)
Actividades de inversión:			
Adquisición de propiedades, planta y equipo	6	(72.997.540)	(771.609)
Adquisición de activos intangibles	7	(177.935.726)	(154.114.008)
Aumento de inversiones en activos financieros		(5.009.169.535)	(12.070.085.630)
Flujo neto de efectivo utilizado en actividades de inversión		(5.260.102.801)	(12.224.971.247)
Actividades de financiación:			
Toma de préstamos		103.957.044	9.195.617.177
Cancelación de préstamos		-	(8.899.996.137)
Intereses pagados		-	(28.733.895)
Flujo neto de efectivo generado por actividades de financiación		103.957.044	266.887.145
Aumento / (Disminución) neta de efectivo y equivalentes de efectivo		3.041.416.022	(18.014.779.217)
Efectivo y equivalentes de efectivo al inicio del ejercicio	12	1.353.595.294	13.947.940.742
Resultado por diferencias de cambio, por medición a valor razonable y por exposición al cambio en el poder adquisitivo de la moneda del efectivo y equivalentes de efectivo		(1.060.531.581)	5.420.433.769
Efectivo y equivalentes de efectivo al cierre del ejercicio	12	3.334.479.735	1.353.595.294

Las siguientes tablas muestran un detalle de transacciones no monetarias significativas en los ejercicios finalizados el 30 de junio de 2024 y 2023:

	30.06.2024	30.06.2023
Operaciones que no afectan fondos:		
Aumento de otras deudas a través de una disminución en el patrimonio neto (autorización distribución de dividendos)	-	9.518.590.914
Disminución de inversiones en activos financieros a través de una disminución de deudas comerciales y otras deudas	9.537.167.399	-
Aumento de derecho de uso de activos a través de un aumento de pasivo por arrendamientos	275.599.662	-


Las notas que acompañan forman parte integrante de los presentes estados financieros.

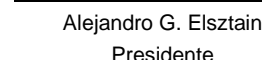
Firmado a efectos de su identificación con
nuestro informe de fecha 4 de septiembre de 2024

Por Comisión Fiscalizadora

ABELOVICH, POLANO & ASOCIADOS S.R.L.


Marcelo Héctor Fuxman
Síndico Titular


(Socio)
C.P.C.E. C.A.B.A. T° 1 F° 30
José Daniel Abelovich
Contador Público (U.B.A.)
C.P.C.E. C.A.B.A. T° 102 F° 191


Alejandro G. Elsztain
Presidente

FYO ACOPIO S.A.

Notas a los estados financieros

(Importes expresados en pesos argentinos)

1. Información general y del negocio de la sociedad

Fyo Acopio S.A. (en adelante "la Sociedad") tiene por objeto vender al por mayor en comisión o consignación cereales, servicios de almacenamiento y depósito, venta al por mayor de abonos, fertilizantes y plaguicidas. Su principal accionista es Futuros y Opciones.Com S.A. que posee el 96,37% de sus acciones.

Es una sociedad constituida y con domicilio en la República Argentina. Los presentes estados financieros han sido aprobados por el Directorio de la Sociedad para su emisión el 4 de septiembre de 2024.

2. Resumen de las políticas contables significativas

A continuación, se detallan las políticas contables más importantes aplicadas en la preparación de los presentes estados financieros. Dichas políticas han sido aplicadas de manera uniforme en todos los ejercicios económicos presentados, a menos que se indique lo contrario.

2.1 Bases de preparación y presentación de los estados financieros

(a) Bases de preparación

Con fecha 20 de marzo de 2009, la Federación Argentina de Consejos Profesionales de Ciencias Económicas (FACPCE) aprobó la Resolución Técnica N° 26 "Normas Contables Profesionales: Adopción de las Normas de Contabilidad NIIF (NIIF) del Consejo de Normas Internacionales de Contabilidad (IASB)" (RT 26) y posteriormente su modificatoria Resolución Técnica N° 29 (RT 29). Esta resolución establece la aplicación obligatoria de las NIIF para las entidades incluidas en el régimen de oferta pública de la Ley N° 17.811 y optativa para el resto de las entidades. Con fecha 26 de junio de 2018, la Inspección General de Justicia (IGJ) aprobó la Resolución General (RG) N° 4 que admite la presentación de estados financieros de sociedades conforme a la RT 26 y sus modificatorias.

En virtud de lo anteriormente expuesto y dada la necesidad de homogeneizar la información financiera de la Sociedad con la de Futuros y Opciones.Com, principal accionista y sociedad controlante de Fyo Acopio S.A., la Sociedad prepara estados financieros bajo NIIF. Estas normas fueron aprobadas por la RG N° 11/12 de la Inspección General de Justicia (IGJ).

Los presentes estados financieros de la Sociedad por los ejercicios finalizados al 30 de junio de 2024 y 2023, han sido preparados de conformidad con Resolución Técnica N° 26 "Normas Contables Profesionales: Adopción de las Normas de Contabilidad NIIF del Consejo de Normas Internacionales de Contabilidad ("IASB)". Asimismo, fueron incluidas algunas cuestiones adicionales requeridas por la Ley General de Sociedades N° 19.550 (T.O. 1984) y sus modificatorias. Dicha información se incluye en las notas a los presentes estados financieros, tal como lo admiten las NIIF.

La Norma Internacional de Contabilidad N°29 (NIC 29) "Información financiera en economías hiperinflacionarias" requiere que los estados financieros de una entidad cuya moneda funcional sea la de una economía de alta inflación, sean expresados en términos de la unidad de medida corriente a la fecha de cierre del período sobre el que se informa, independientemente de si están basados en el método del costo histórico o en el método del costo corriente. Para ello, en términos generales, se debe computar en las partidas no monetarias la inflación producida desde la fecha de adquisición o desde la fecha de revaluación según corresponda. Dichos requerimientos también comprenden a la información comparativa de los estados financieros.

A los efectos de concluir sobre si una economía es categorizada como de alta inflación en los términos de la NIC 29, la norma detalla una serie de factores a considerar entre los que se incluye la existencia de una tasa acumulada de inflación en tres años que se aproxime o exceda el 100%. La inflación acumulada en tres años se ubica por encima del 100%. Es por esta razón que, de acuerdo con la NIC 29, la economía argentina debe ser considerada como de alta inflación a partir del 1° de julio de 2018.

Inicialado a efectos de su identificación
con nuestro informe de fecha 04/09/24
ABELOVICH, POLANO & ASOCIADOS S.R.L.
C.P.C.E.C.A.B.A. T° 1 F° 30

FYO ACOPIO S.A.

A su vez, la Ley N° 27.468 (B.O. 04/12/2018) modificó el artículo 10° de la Ley N° 23.928 y sus modificatorias, estableciendo que la derogación de todas las normas legales o reglamentarias que establecen o autorizan la indexación por precios, actualización monetaria, variación de costos o cualquier otra forma de repotenciación de las deudas, impuestos, precios o tarifas de los bienes, obras o servicios, no comprende a los estados financieros, respecto de los cuales continuará siendo de aplicación lo dispuesto en el artículo 62 in fine de la Ley General de Sociedades N° 19.550 (T.O. 1984) y sus modificatorias. Asimismo, el mencionado cuerpo legal dispuso la derogación del Decreto N° 1269/2002 del 16 de julio de 2002 y sus modificatorios y delegó en el Poder Ejecutivo Nacional (PEN), a través de sus organismos de contralor, establecer la fecha a partir de la cual surtirán efecto las disposiciones citadas en relación con los estados financieros que les sean presentados.

De acuerdo con la NIC 29, los estados financieros de una entidad que informa en la moneda de una economía de alta inflación deben reportarse en términos de la unidad de medida vigente a la fecha de los estados financieros. Todos los montos del estado de situación financiera que no se indican en términos de la unidad de medida actual a la fecha de los estados financieros deben actualizarse aplicando un índice de precios general. Todos los componentes del estado de resultados deben indicarse en términos de la unidad de medida actualizada a la fecha de los estados financieros, aplicando el cambio en el índice general de precios que se haya producido desde la fecha en que los ingresos y gastos fueron reconocidos originalmente en los estados financieros.

El ajuste por inflación en los saldos iniciales se calculó considerando los índices establecidos por la Federación Argentina de Consejos Profesionales en Ciencias Económicas ("FACPCE") con base en los índices de precios publicados por el Instituto Nacional de Estadística y Censos ("INDEC").

Los principales procedimientos para el ajuste por inflación mencionado anteriormente son los siguientes:

- Los activos y pasivos monetarios que se contabilizan a moneda de cierre del balance no son reexpresados porque ya están expresados en términos de la unidad monetaria actual a la fecha de los estados financieros.
- Activos y pasivos no monetarios que se contabilizan a costo a la fecha del balance, y los componentes del patrimonio, se reexpresan aplicando los coeficientes de ajuste correspondientes.
- Todos los elementos en el estado de resultados se actualizan aplicando los factores de conversión relevantes.
- El efecto de la inflación en la posición monetaria neta de la Sociedad se incluye en el estado de resultados, dentro de Resultados financieros, netos, en una nueva línea llamada "Resultado por exposición al cambio en el poder adquisitivo de la moneda (RECPAM)".
- Las cifras comparativas se han ajustado por inflación siguiendo el mismo procedimiento explicado en los puntos precedentes.

En la aplicación inicial del ajuste por inflación, las cuentas del patrimonio fueron reexpresadas de la siguiente manera:

- El capital social fue reexpresado desde la fecha de suscripción o desde la fecha del último ajuste por inflación contable, lo que haya sucedido después. El monto resultante fue incorporado en la cuenta "Ajuste integral del capital social".
- La reserva legal y las otras reservas de resultados fueron reexpresadas a partir de la aplicación inicial.

En relación al índice de inflación a ser utilizado, de acuerdo a la Resolución N° 539/18, el mismo estará determinado en función al Índice de Precios Internos al por Mayor (IPIM) hasta el año 2016, considerando para los meses de noviembre y diciembre de 2015 la variación promedio de Índices de Precios al Consumidor (IPC) de Ciudad Autónoma de Buenos Aires, debido a que durante esos dos meses no hubo mediciones de IPIM a nivel nacional. Luego, a partir de enero de 2017, se considerará el Índice de Precios al Consumidor Nacional (IPC Nacional).

Las tablas a continuación muestran la evolución de dichos índices en los últimos tres ejercicios anuales y al 30 de junio de 2024 según las estadísticas oficiales (INDEC) siguiendo los lineamientos descriptos en la Resolución 539/18:

	AI 30.06.22	AI 30.06.23	AI 30.06.24	Acumulado 3 Años al 30.06.24
Variación de precios	64%	116%	272%	1213%

Como consecuencia de lo mencionado anteriormente, los presentes estados financieros al 30 de junio de 2024 fueron reexpresados de acuerdo con lo establecido en la NIC 29.

Inicialado a efectos de su identificación
con nuestro informe de fecha 04/09/24
ABELOVICH, POLANO & ASOCIADOS S.R.L.
C.P.C.E.C.A.B.A. T° 1 F° 30

FYO ACOPIO S.A.

(b) Clasificación en corriente y no corriente

La presentación en el estado de situación financiera distingue entre activos y pasivos corrientes y no corrientes, de acuerdo al ciclo operativo de cada una de las actividades. El ciclo operativo para las operaciones de la Sociedad es de 12 meses. Por lo tanto, los activos y pasivos corrientes incluyen activos y pasivos que se realizan o liquidan dentro de los 12 meses posteriores a la fecha de cierre del ejercicio.

Todos los demás activos y pasivos se clasifican como no corrientes. Los activos y pasivos por impuestos corrientes (impuesto a las ganancias a pagar) y diferido se presentan separados entre sí y de los otros activos y pasivos, como corrientes y no corrientes, respectivamente.

(c) Moneda funcional y de presentación

Las partidas que se incluyen en los estados financieros de la Sociedad se miden utilizando la moneda del entorno económico principal en el que opera la Sociedad ('la moneda funcional'). Los estados financieros se presentan en pesos argentinos, que es la moneda funcional de la Sociedad.

A menos que se establezca lo contrario, o que el contexto lo exija de otro modo, las referencias a "montos en pesos" o "\$", son a pesos argentinos y las referencias a "USD" o "dólares US" son a dólares estadounidenses.

(d) Cierre de ejercicio

El ejercicio económico de la Sociedad comienza el 1° de julio y finaliza el 30 de junio de cada año.

(e) Criterios contables

Ver notas 2.2 a 2.18 con las políticas contables de cada rubro.

(f) Flujos de efectivo

La Sociedad presenta los flujos de efectivo provenientes de actividades operativas utilizando el método indirecto.

(g) Uso de estimaciones

La preparación de estados financieros a una fecha determinada requiere que la Gerencia de la Sociedad realice estimaciones y evaluaciones que afectan el monto de los activos y pasivos registrados y de los activos y pasivos contingentes revelados a dicha fecha, como así también los ingresos y egresos registrados en el ejercicio. Los resultados reales futuros pueden diferir de las estimaciones y evaluaciones realizadas a la fecha de preparación de los presentes estados financieros. Los juicios más significativos realizados por la Gerencia de la Sociedad en la aplicación de las políticas contables de la Sociedad y las principales fuentes de incertidumbre se describen en la Nota 4.

2.2 Nuevas normas contables y modificaciones

Las siguientes normas, modificaciones e interpretaciones de normas han sido publicadas por el IASB y por el IFRIC. A continuación, se detallan aquellas normas, modificaciones e interpretaciones que potencialmente tengan algún impacto para la Sociedad en el momento de su aplicación.



Inicialado a efectos de su identificación
con nuestro informe de fecha 04/09/24
ABELOVICH, POLANO & ASOCIADOS S.R.L.
C.P.C.E.C.A.B.A. T° 1 F° 30

FYO ACOPIO S.A.

Normas, modificaciones e interpretaciones adoptadas por la Sociedad

Norma y modificación	Descripción	Fecha de aplicación para la Sociedad en el ejercicio finalizado el
<i>Revelaciones de políticas contables - Modificación a la NIC 1 y Declaración Práctica 2</i>	El IASB modificó la NIC 1 para requerir que las entidades revelen sus políticas contables materiales en lugar de sus políticas contables significativas. Las modificaciones definen qué es "información significativa sobre políticas contables" (es decir, información que, cuando se considera junto con otra información incluida en los estados financieros de una entidad, puede razonablemente esperarse que influya en las decisiones que los usuarios principales de los estados financieros con propósito general toman sobre la base de dichos estados financieros) y explican cómo identificar cuándo la información sobre políticas contables es material. Aclaran además que no es necesario revelar información irrelevante sobre políticas contables. Si se divulga, no debe ocultar información contable importante. Para apoyar esta enmienda, la IASB también modificó la Declaración Práctica 2 de las NIIF sobre la "Elaboración de juicios relacionados con la materialidad" para asesorar sobre cómo aplicar el concepto de importancia relativa a la relevación de información sobre políticas contables.	30-06-2024
<i>Definición de estimaciones contables - Modificaciones de la NIC 8</i>	La modificación de la NIC 8 "Políticas Contables, Cambios en las Estimaciones Contables y Errores" aclara cómo las entidades deben distinguir los cambios en las políticas contables de los cambios en las estimaciones contables. La distinción es importante, porque los cambios en las estimaciones contables se aplican de forma prospectiva a transacciones futuras y otros eventos futuros, pero los cambios en las políticas contables se aplican generalmente de forma retrospectiva a transacciones pasadas y otros acontecimientos del pasado, así como al ejercicio actual.	30-06-2024
<i>Impuesto diferido – Modificaciones a la NIC 12</i>	El IASB emitió modificaciones a la NIC 12 que aclara cómo las empresas contabilizan el impuesto diferido relacionado con activos y pasivos que surgen de una transacción única. Los efectos de estas enmiendas significan esencialmente que la excepción del reconocimiento inicial no está disponible para transacciones que implican el reconocimiento tanto de un activo como de un pasivo, tales como arrendamientos y obligaciones de desmantelamiento.	30-06-2024
<i>Implementación global de las reglas modelo del Pilar Dos</i>	En diciembre de 2021, la Organización para la Cooperación y el Desarrollo Económicos (OECD) publicó el modelo del Pilar dos, con el objetivo de realizar ciertas reformas fiscales aplicables a las empresas. Las normas están diseñadas para garantizar que las grandes empresas multinacionales dentro del ámbito de aplicación de las normas paguen un nivel mínimo de impuestos. En general, las reglas aplican un sistema de impuestos complementarios que eleva el monto total de impuestos pagados sobre el exceso de ganancias de una entidad en una jurisdicción hasta la tasa mínima del 15%. **Las modificaciones deben aplicarse de forma inmediata, sujeta a cualquier proceso de endoso local, y de forma retroactiva de acuerdo con la NIC 8 Políticas Contables, Cambios en Estimaciones Contables y Errores. Sin embargo, las revelaciones sobre la exposición conocida o razonablemente estimable a los impuestos sobre la renta del Pilar Dos solo se requieren para los períodos de presentación de informes anuales que comienzan a partir del 1 de enero de 2023 y no es necesario realizarlos en los informes financieros intermedios para los períodos intermedios que finalizan el 31 de diciembre o antes. 2023.	Inmediatamente, excepto ciertas divulgaciones como se indica a la izquierda **

La adopción de estas normas no tuvieron impacto significativo en la Sociedad.



Inicialado a efectos de su identificación
con nuestro informe de fecha 04/09/24
ABELOVICH, POLANO & ASOCIADOS S.R.L.
C.P.C.E.C.A.B.A. T° 1 F° 30

FYO ACOPIO S.A.

Normas y modificaciones aún no adoptados por la Sociedad

Norma y modificación	Descripción	Fecha de aplicación para la Sociedad en el ejercicio finalizado el
<i>Falta de intercambiabilidad de monedas - Modificaciones a la NIC 21</i>	Las modificaciones a la NIC 21, emitidas en agosto 2023, han sido preparadas para dar respuestas a las preocupaciones sobre la diversidad en la práctica a la hora de contabilizar la falta de intercambiabilidad entre monedas. Las modificaciones ayudarán a las empresas y a los inversores al abordar una cuestión que anteriormente no estaba cubierta en los requisitos contables para los efectos de las variaciones en los tipos de cambio.	Una entidad aplicará esas modificaciones para los períodos anuales sobre los que se informa que comiencen a partir del 1 de enero de 2025. Se permite su aplicación anticipada, aunque la misma a la fecha de emisión de los presentes Estados Financieros no ha sido aprobada por la CNV. Si una entidad aplica las modificaciones para un período anterior, revelará ese hecho.
<i>NIIF 18 Presentación e información a revelar en los estados financieros</i>	Se realizan modificaciones en cuanto a la presentación e información a revelar en los estados financieros, centradas en el estado de resultados. Los nuevos conceptos clave introducidos en la NIIF 18 se refieren a: <ul style="list-style-type: none"> ● la estructura del estado de resultados; ● la información requerida en los estados financieros para determinadas medidas de resultados que se presentan fuera de los estados financieros de la entidad (es decir, medidas de resultados definidas por la dirección); y ● principios mejorados sobre agregación y desagregación que se aplican a los estados financieros primarios y a las notas en general. 	Períodos anuales iniciados a partir del 1 de enero de 2027
<i>NIIF 19 Subsidiarias sin presentación pública: Información a revelar</i>	Esta nueva norma funciona junto con otras normas contables NIIF. Las subsidiarias que reúnan los requisitos para acogerse a ella aplicarán los requisitos de las demás NIIF, excepto los relativos a la información a revelar, y en su lugar aplicarán los requisitos reducidos de información a revelar de la NIIF 19. Los requisitos reducidos de información a revelar de la NIIF 19 equilibran las necesidades de información de los usuarios de los estados financieros de las subsidiarias que cumplen los requisitos con el ahorro de costos para las controlantes. La NIIF 19 es una norma voluntaria para las subsidiarias que cumplen los requisitos. Una subsidiaria es elegible si <ul style="list-style-type: none"> ● no tiene obligación de presentar información pública; y ● tiene una controlante última o intermedia que elabora estados financieros consolidados disponibles para uso público que cumplen con las Normas de Contabilidad NIIF. 	Períodos anuales iniciados a partir del 1 de enero de 2027. Se permite su aplicación anticipada, aunque la misma a la fecha de emisión de los presentes Estados Financieros no ha sido aprobada por la CNV
<i>Clasificación de los pasivos como corrientes y no corrientes con acuerdos- Modificación a la NIC 1</i>	Las modificaciones de alcance limitado a la NIC 1 "Presentación de estados financieros" aclaran que los pasivos se clasifican como corrientes o no corrientes, dependiendo de los derechos existentes al final del período sobre el que se informa. La clasificación no se ve afectada por las expectativas de la entidad o los eventos posteriores a la fecha de presentación (por ejemplo, la recepción de una renuncia o un incumplimiento del acuerdo). Los acuerdos sobre préstamos no afectarán la clasificación de un pasivo como corriente o no corriente en la fecha de presentación de la información si la entidad sólo debe cumplir con los acuerdos después de la fecha de presentación de informes. Sin embargo, si la entidad debe cumplir con un compromiso ya sea antes o en la fecha de presentación de la información, esto afectará la clasificación como corriente o no corriente incluso si el compromiso sólo se prueba para determinar su cumplimiento después de la fecha de presentación. Debe aplicarse retrospectivamente de acuerdo con los requisitos normales de la NIC 8 "Políticas contables", cambios en las estimaciones contables y errores.	Períodos anuales iniciados a partir del 1 de enero de 2024

La Gerencia está estudiando el impacto que estas nuevas normas y modificaciones tendrán para la Sociedad.

A la fecha de emisión de los presentes estados financieros no existen otras normas o modificaciones emitidas por el IASB que no sean efectivas todavía y que se espere que tengan un efecto significativo sobre la Sociedad.

2.3 Conversión de moneda extranjera

Las operaciones en moneda extranjera se convierten a la moneda funcional aplicando los tipos de cambio vigentes a las fechas de las transacciones. Las ganancias y pérdidas por diferencia de cambio derivadas de cada transacción y por la conversión de los activos y pasivos monetarios denominados en moneda extranjera al cierre del ejercicio, se reconocen en el estado de resultados dentro de costos financieros e ingresos financieros, según corresponda.

Inicialado a efectos de su identificación con nuestro informe de fecha 04/09/24
 ABELOVICH, POLANO & ASOCIADOS S.R.L.
 C.P.C.E.C.A.B.A. T° 1 F° 30

2.4 Instrumentos financieros

La Sociedad clasifica a sus activos financieros en dos categorías: activos medidos a valor razonable y activos medidos a costo amortizado. Esta clasificación depende de si el activo financiero es un instrumento de deuda o capital.

Instrumentos de deuda

Un instrumento de deuda se clasifica como un activo medido a costo amortizado sólo si se cumplen los siguientes dos criterios: (i) el objetivo del modelo de negocios de la Sociedad es mantener el activo para cobrar los flujos de efectivo contractuales; y (ii) los términos contractuales requieren pagos en fechas específicas sólo de capital e intereses. La naturaleza de cualquier derivado embebido en instrumentos de deuda se considera al momento de determinar si los flujos de efectivo son sólo pagos de capital e intereses sobre el capital adeudado y no se contabilizan por separado.

Si no se cumpliera alguno de los dos criterios mencionados más arriba, el instrumento de deuda se clasifica como un activo medido a "valor razonable con cambios en resultados". La Sociedad no ha designado ninguna inversión en un instrumento de deuda como medido a valor razonable con cambios en resultados con el objetivo de eliminar o reducir significativamente una asimetría contable. Los cambios en los valores razonables y los resultados por ventas de activos financieros a valor razonable con cambios en resultados se registran en "Resultados financieros, netos" en el estado de resultados.

Instrumentos de capital

Al cierre de los presentes estados financieros, los activos financieros a costo amortizado de la Sociedad comprenden ciertos elementos de efectivo y equivalentes de efectivo, cuentas por cobrar a clientes y otras cuentas por cobrar.

Al momento del reconocimiento inicial, la Sociedad mide un activo financiero a su valor razonable más, en el caso de un activo financiero no valuado a valor razonable con cambios en resultados, los costos directamente atribuibles a la adquisición del activo financiero. Los costos de adquisición de los activos financieros mantenidos a valor razonable con cambios en resultados se imputan al estado de resultados.

En general, la Sociedad utiliza el precio de la transacción para determinar el valor razonable de un instrumento financiero al momento del reconocimiento inicial. En el resto de los casos, la Sociedad sólo registra una ganancia o pérdida al momento del reconocimiento inicial sólo si el valor razonable del instrumento es evidenciado con otras transacciones comparables y observables del mercado para el mismo instrumento o se basa en una técnica de valuación que incorpora solamente datos de mercado observables. Las ganancias o pérdidas no reconocidas en el reconocimiento inicial de un activo financiero se reconocen con posterioridad, sólo en la medida en que surjan de un cambio en los factores (incluyendo el tiempo) que los participantes de mercado considerarían al establecer el precio.

Los resultados de los instrumentos de deuda que se miden a costo amortizado y no son designados en una relación de cobertura se reconocen en resultados cuando se dan de baja los activos financieros o se reconoce una desvalorización y durante el proceso de amortización utilizando el método de la tasa de interés efectiva. La Sociedad reclasifica todas las inversiones en instrumentos de deuda únicamente cuando cambia el modelo de negocio utilizado para administrar dichos activos.

La Sociedad evalúa al cierre de cada ejercicio si existen pruebas objetivas de desvalorización de un activo financiero o grupo de activos financieros medidos a costo amortizado. La desvalorización se registra sólo si existen pruebas objetivas de la pérdida de valor como consecuencia de uno o más eventos ocurridos con posterioridad al reconocimiento inicial del activo y dicha desvalorización pueden medirse de manera confiable. El monto de la desvalorización se mide como la diferencia entre el valor contable del activo y el valor actual de los flujos de efectivo futuros estimados (excluyendo futuras pérdidas crediticias no incurridas) descontados a la tasa de interés efectiva original del activo financiero.

Los activos y pasivos financieros son compensados cuando existe un derecho legal de compensar dichos activos y pasivos y existe una intención de cancelarlos en forma neta, o de realizar el activo y cancelar el pasivo simultáneamente.

FYO ACOPIO S.A.

2.5 Instrumentos financieros derivados y operaciones de cobertura

Los instrumentos financieros derivados se miden a su valor razonable. El método para contabilizar la ganancia o pérdida resultante depende de si el derivado es designado como un instrumento de cobertura, y si es así, de la naturaleza del concepto que está cubriendo.

La Sociedad en su rol de consignatario de commodities agropecuarios, intermedia entre volúmenes de compra y venta y operaciones en las que se fijan precios para cada transacción, asumiendo riesgo de precios. En este marco, recurre a instrumentos derivados agrícolas y de moneda extranjera, a los fines de administrar los riesgos asociados. La Sociedad no utiliza instrumentos financieros derivados con fines especulativos. A la fecha, la Sociedad ha utilizado opciones y futuros de compra y venta, según se considere apropiado.

La política de la Sociedad es aplicar la contabilización de cobertura, de conformidad con la NIIF 9, a las relaciones de cobertura cuando sea posible hacerlo y su aplicación reduzca la volatilidad. Si bien hay operaciones de cobertura que pueden ser efectivas en términos económicos, no siempre pueden calificar para la contabilización de cobertura conforme a la NIIF 9. Los derivados para la venta se clasifican como activos o pasivos corrientes en el estado de situación financiera. Los resultados de los derivados se clasifican según su naturaleza. Los resultados de los derivados de commodities se clasifican dentro de "Ingresos" en el estado de resultados.

Los valores razonables de los instrumentos financieros derivados con cotización en mercados activos se miden en referencia a los precios de publicación en dicho mercado.

El valor razonable de los instrumentos financieros derivados que no poseen cotización en un mercado activo se determina utilizando técnicas de valuación. La Sociedad selecciona entre diversos métodos de valuación y utiliza supuestos basados principalmente en condiciones de mercado existentes al cierre de cada ejercicio.

2.6 Propiedades, planta y equipo

Esta categoría de activos comprende, principalmente, obras en curso, mejoras inmuebles de terceros, los equipos de computación, instalaciones y las maquinarias de la Sociedad, entre otros.

Todas las propiedades, planta y equipo ("PPE") se encuentran registradas al costo de incorporación al patrimonio reexpresado de acuerdo a los lineamientos de la Nota 2.1., menos la depreciación acumulada y las pérdidas por desvalorización, si las hubiere. Dicho costo incluye los gastos que son directamente atribuibles a la adquisición de los bienes.

Los costos posteriores al reconocimiento inicial se incluyen en el valor contable del activo o se reconocen como un activo separado, según corresponda, sólo cuando es probable que dichos costos generen beneficios económicos futuros para la Sociedad y los mismos puedan medirse de manera confiable. Dichos costos pueden incluir el costo de mejoras o de reemplazos de partes que reúnen las condiciones para su capitalización. En el caso de las obras en curso, los costos que se activan, además de los financieros, son todos aquellos costos directamente atribuibles a las obras en curso, desde el momento en el que se inicia la construcción y hasta que dicho proceso haya concluido y los inmuebles se encuentren en condiciones de comenzar a funcionar operativamente. El valor contable de la parte reemplazada es dado de baja. Las reparaciones y mantenimiento son imputados al estado de resultados en el ejercicio en el que se incurren.

La depreciación, basada en un criterio de componentes, se calcula utilizando el método de la línea recta durante la vida útil estimada de los activos, como se detalla a continuación:

Muebles y Útiles	5 años
Equipos de Computación	3 años
Mejoras inmuebles de terceros	5 años
Instalaciones	3 años
Maquinarias	5 años

Al cierre de cada ejercicio se evalúa la existencia de indicios de deterioro del valor recuperable y/o vida útil residual de los activos. Si existiera algún indicio, se estima el importe recuperable y/o vida útil residual del/los activo/s deteriorado/s, y se procede al ajuste en caso de corresponder.

Inicialado a efectos de su identificación
con nuestro informe de fecha 04/09/24
ABELOVICH, POLANO & ASOCIADOS S.R.L.
C.P.C.E.C.A.B.A. Tº 1 Fº 30

FYO ACOPIO S.A.

Al cierre de cada ejercicio se estima la vida útil residual de los activos y se ajusta en caso de corresponder. El valor contable de un activo se reduce a su valor recuperable si su valor contable es mayor que su valor recuperable estimado.

Los resultados generados por la venta de estos activos son contabilizados cuando los riesgos y beneficios significativos han sido transferidos al comprador. En un intercambio incondicional esto sucede generalmente cuando el título de propiedad pasa al comprador y el comprador tiene la intención de efectuar el pago correspondiente. Para los acuerdos condicionales, la venta se reconoce cuando se han cumplido dichas condiciones.

Los resultados por ventas se determinan comparando los importes cobrados, netos de los gastos directos relacionados con dichas ventas, con el valor contable a la fecha de cada transacción. Todos los demás resultados por ventas de partidas de propiedades, planta y equipo se registran en "Otros resultados operativos, netos" en el estado de resultados.

2.7 Activos intangibles

Software

Las licencias de software de computación adquiridas se capitalizan en base a los costos incurridos para adquirir y poner en uso el software específico, reexpresado de acuerdo a los lineamientos de la Nota 2.1. Dichos costos se amortizan durante la vida útil del software, estimada en 3 años.

Los costos relacionados con el mantenimiento de los programas de computación se reconocen como gasto en el resultado del ejercicio a medida que se incurren.

El valor registrado de los activos intangibles no excede su valor recuperable estimado en base a la información disponible a la fecha.

2.8 Arrendamientos

Los arrendamientos de la Sociedad se exponen de acuerdo a NIIF 16. La Sociedad reconoce el activo por el derecho de uso y un pasivo a valor presente respecto de aquellos contratos que cumplen con la definición de arrendamiento de acuerdo a la norma y la tasa utilizada será la implícita del contrato en caso de que se pueda determinar.

La Sociedad como arrendatario:

La Sociedad mantiene arrendamientos asociados principalmente al arrendamiento de oficinas y plantas, para acopio, acondicionamiento, transporte, fraccionamiento y comercialización de bienes. La Sociedad reconoce un activo al valor actual de los pagos mínimos futuros del arrendamiento. Los activos arrendados capitalizados se deprecian durante la vigencia del arrendamiento. La carga financiera total se distribuirá entre los períodos que constituyen el plazo del arrendamiento, de manera que se obtenga una tasa de interés constante en cada período, sobre el saldo de la deuda pendiente de amortizar.

Los arrendamientos que entren por la excepción de la NIIF 16, en los cuales la Sociedad actúa como arrendatario se imputan a resultados al momento en que se devengan. Los mismos incluyen principalmente contratos menores a un año y/o de valores no materiales.

2.9 Cuentas por cobrar a clientes y otras cuentas por cobrar

Las cuentas por cobrar a clientes y otras cuentas por cobrar se contabilizan inicialmente a valor razonable y posteriormente se miden a su costo amortizado aplicando el método de la tasa de interés efectiva.

Se constituye una provisión por incobrabilidad en función a la pérdida esperada de la cartera de créditos. Las dificultades financieras significativas del deudor, la probabilidad de que el deudor se declare en quiebra o concurso o exista incumplimiento o mora en los pagos, se consideran indicadores de incobrabilidad. La misma se calcula por el método de pérdida esperada.

FYO ACOPIO S.A.

Para créditos significativos no homogéneos, la Sociedad mide generalmente la desvalorización en base a un análisis individual.

Para créditos homogéneos no significativos, la Sociedad evalúa la desvalorización agrupando dichos créditos en base a características de riesgos similares, considerando el tipo de activo, la condición de morosidad y otros factores relevantes.

El valor contable del activo se reduce a través de la provisión, y el monto de la pérdida se contabiliza en el estado de resultados dentro de la línea "Gastos de comercialización". Los recuperos de los montos provisionados se reconocen en la línea "Otros resultados operativos, netos" en el estado de resultados.

2.10 Inventarios

Los inventarios de la Sociedad comprenden insumos agropecuarios que se mantienen para ser vendidos en el curso normal de las actividades de la Sociedad.

Los insumos han sido medidos a su costo o al valor neto de realización, el que sea menor. El costo de los mismos se determina utilizando el método del precio promedio ponderado. El valor neto de realización es el precio de venta estimado en el curso ordinario del negocio menos los gastos de venta.

El costo comprende todos los costos de compra, costos de conversión y otros costos necesarios para que los mismos tengan su condición y ubicación actual, reexpresados según lo indicado en la nota 2.1. Los insumos se registran inicialmente a su valor de contado y la diferencia entre ese valor y el monto pagado es considerada como costo financiero, en caso de corresponder.

La Sociedad revisa periódicamente el inventario y su antigüedad y registra una desvalorización de inventarios, según sea necesario.

2.11 Deudas comerciales y otras deudas

Las deudas comerciales y otras deudas se reconocen inicialmente a su valor razonable y posteriormente se miden al costo amortizado aplicando el método de la tasa de interés efectiva.

2.12 Préstamos

Los préstamos se reconocen inicialmente a valor razonable, neto de los costos directos incurridos en la transacción. Los préstamos son contabilizados posteriormente a costo amortizado. Cualquier diferencia entre los fondos recibidos (netos de los costos directos iniciales) y el valor de cancelación se contabiliza como costo financiero durante el plazo de los préstamos, utilizando el método de la tasa de interés efectiva.


2.13 Impuesto a las ganancias e impuesto diferido

El cargo por impuesto a las ganancias del ejercicio incluye el cargo por impuesto corriente y diferido. Los cargos por impuesto a las ganancias se reconocen en el estado de resultados, excepto si se relacionan con conceptos contabilizados directamente en el patrimonio, en cuyo caso, el impuesto se contabiliza con contrapartida en este rubro.

El cargo por impuesto a las ganancias se calcula de acuerdo a las leyes impositivas sancionadas (ver nota 15) o cuyo proceso de aprobación está prácticamente terminado a la fecha de cierre de cada ejercicio en donde la Sociedad opera y genera ganancias gravadas. La Gerencia de la Sociedad evalúa regularmente las posiciones adoptadas en las declaraciones juradas de impuestos con respecto a situaciones en las que las normas impositivas están sujetas a interpretaciones. La Sociedad constituye provisiones cuando lo considera apropiado en base a las sumas que se esperan pagar a las autoridades fiscales.

El impuesto a las ganancias se reconoce aplicando el método del impuesto diferido sobre las diferencias temporarias que surgen entre las bases impositivas de los activos y pasivos y sus valores contables. El impuesto a las ganancias diferido se determina utilizando la alícuota vigente a la fecha de cierre de cada ejercicio y que se espera que se apliquen cuando se realice el activo por impuesto diferido o se cancele el pasivo por impuesto diferido.

Los activos por impuesto diferido se registran en la medida en que sea probable la existencia de ganancias imponibles en el futuro contra las cuales se puedan compensar las diferencias temporarias.

 Inicialado a efectos de su identificación
con nuestro informe de fecha 04/09/24
ABELOVICH, POLANO & ASOCIADOS S.R.L.
C.P.C.E.C.A.B.A. Tº 1 Fº 30

FYO ACOPIO S.A.

Los activos y pasivos por impuesto diferido se compensan cuando existe la posibilidad legal de compensar activos por impuestos corrientes con pasivos por impuestos corrientes, y cuando los activos y pasivos por impuesto diferido están relacionados con impuestos a las ganancias gravados por la misma autoridad fiscal, ya sea sobre la misma entidad o diferentes entidades, siempre y cuando exista la intención de cancelar los saldos en forma neta.

2.14 Efectivo y equivalentes de efectivo

En el estado de flujo de efectivo, el efectivo y equivalentes de efectivo incluye el efectivo disponible, los depósitos a la vista en bancos y otras inversiones de corto plazo de alta liquidez con vencimientos originales de tres meses o menos.

2.15 Beneficios a empleados

(a) Indemnizaciones

Las indemnizaciones se pagan cuando la relación laboral cesa, por decisión del empleador, antes de la fecha normal de jubilación o cuando un empleado acepta un retiro voluntario a cambio de dicha indemnización. La Sociedad reconoce las indemnizaciones cuando se compromete ya sea a rescindir la relación laboral a través de un plan formal sin posibilidad de retiro, o a otorgar indemnizaciones como parte de una propuesta para alentar los retiros voluntarios.

(b) Gratificaciones

La Sociedad contabiliza un pasivo y un gasto por gratificaciones en base a una fórmula que considera el resultado del ejercicio, después de ciertos ajustes. La Sociedad registra una provisión cuando está obligado contractualmente o cuando exista una práctica en el pasado que haya creado una obligación implícita.

2.16 Reconocimiento de ingresos

Los ingresos de la Sociedad se reconocen contablemente al valor altamente probable de la contraprestación a la cual tendrá derecho a cambio de transferir los productos o servicios al cliente que no se espera que sufra reversiones significativas.

En el caso de los ingresos por consignación y trading de commodities, la Sociedad normalmente celebra contratos a plazo bajo los cuales la Sociedad tiene derecho a determinar el precio de venta por el volumen total o parcial de granos vendidos, hasta la fecha de entrega, con base en fórmulas pactadas contractualmente. En algunos casos, las fórmulas utilizadas para determinar el precio de venta se expresan en dólares estadounidenses. En el momento de la entrega de los granos, los ingresos se reconocen con base al precio determinado para cada cliente considerando el tipo de cambio de la fecha de entrega cuando corresponda. Luego de la entrega de los granos al cliente, se evalúa la calidad y el peso final, y se acuerda el precio final de la transacción, lo que resulta en ajustar los montos originales contractuales y cualquier variación del tipo de cambio hasta la fecha de liquidación.

Los ingresos originados por la prestación de servicios son reconocidos cuando los servicios son prestados.

Los ingresos provenientes de las ventas de bienes se reconocen cuando el control total ha sido transferido al comprador, la recuperación de la contraprestación es probable, los costos asociados y la posible devolución de los bienes pueden estimarse de manera confiable y no existe una participación continua de la administración con los bienes. Las transferencias de control varían dependiendo de los términos individuales del contrato de venta. Los ingresos se reconocen cuando se ha transferido el control de los productos, es decir, cuando los productos se entregan al cliente, teniendo total discreción sobre el canal y precio para vender los productos, y no existe ninguna obligación incumplida que pueda afectar la aceptación de los productos por parte del cliente.

2.17 Capital social

El capital social se presenta como parte del patrimonio (Nota 17).

Inicialado a efectos de su identificación
con nuestro informe de fecha 04/09/24
ABELOVICH, POLANO & ASOCIADOS S.R.L.
C.P.C.E.C.A.B.A. Tº 1 Fº 30

2.18 Comparabilidad de la información

Los saldos al 30 de junio de 2023 que se exponen a efectos comparativos surgen de los estados financieros a dicha fecha reexpresados de acuerdo a la NIC 29. Se han reclasificado ciertas cifras de los mismos para exponerlos sobre bases uniformes. La modificación de la información comparativa no implica cambios en las decisiones tomadas en base a ella.

3. Administración del riesgo financiero

Principios y procedimientos de administración de riesgo

La función de administración del riesgo se ejerce respecto de los riesgos financieros que surgen de instrumentos financieros y a los que la Sociedad está expuesta durante un período o a una fecha determinada. El riesgo financiero comprende el riesgo de mercado (incluyendo el riesgo de moneda extranjera), el riesgo crediticio, el riesgo de liquidez y riesgo de capital.

Las actividades de la Sociedad están expuestas a diferentes riesgos financieros en el curso normal de las operaciones. La política general de administración de riesgo de la Sociedad es establecida en forma centralizada por su sociedad controlante y se centra en la imprevisibilidad de los mercados financieros y procura tanto minimizar los costos de capital de la Sociedad mediante el uso de medios adecuados de financiación como administrar y controlar los riesgos financieros de la Sociedad de manera efectiva. La Sociedad utiliza instrumentos financieros para la cobertura de exposición a ciertos riesgos cuando lo considera apropiado, conforme a su política interna de administración de riesgos.

Los principales instrumentos financieros de la Sociedad comprenden efectivo y equivalentes de efectivo, inversiones en activos financieros, créditos, deudas e instrumentos derivados. La Sociedad maneja su exposición a los riesgos financieros clave de conformidad con su política de administración de riesgos.

Las políticas de administración de riesgos son establecidas por la Sociedad con el objetivo de identificar y analizar los distintos riesgos que se enfrentan. Las políticas y sistemas de administración de riesgos tienen revisiones periódicas para reflejar los cambios en las condiciones de mercado y en las actividades de la Sociedad. El marco establecido para la administración de los riesgos de la Sociedad, incluye políticas, procedimientos, límites y clases permitidas de instrumentos financieros derivados. La Sociedad controlante examina y supervisa el cumplimiento por parte de la Gerencia de esas políticas, procedimientos y límites.

Esta sección ofrece una descripción de los principales riesgos e incertidumbres que podrían tener un efecto adverso significativo en la estrategia de la Sociedad, su desempeño, los resultados de sus operaciones y su situación financiera. Los riesgos e incertidumbres enumerados a continuación, no se presentan siguiendo un particular orden de importancia relativa o probabilidad de ocurrencia.

(a) Administración del riesgo de mercado

El riesgo de mercado es el riesgo de que el valor razonable o los flujos de efectivo futuros de un instrumento financiero fluctúen debido a cambios en los precios de mercado. Los riesgos de mercado de la Sociedad surgen de posiciones abiertas en moneda extranjera, activos y pasivos que devengan interés. La Gerencia establece los límites que se consideran aceptables para la exposición a estos riesgos, los cuales son monitoreados con regularidad. Sin embargo, la aplicación de este enfoque no asegura evitar pérdidas por fuera de esos límites, en el caso de movimientos o fluctuaciones significativos del mercado.

Riesgo de moneda extranjera e instrumentos financieros derivados asociados

La Sociedad presenta sus estados financieros en pesos argentinos, pero puede operar en diferentes monedas extranjeras. Como consecuencia, la Sociedad está sujeta al riesgo de moneda extranjera debido a las fluctuaciones en el tipo de cambio. El riesgo de moneda extranjera aparece cuando operaciones comerciales futuras o activos o pasivos reconocidos están expresados en una moneda distinta a la moneda funcional de la Sociedad.

Las actividades se desarrollan principalmente en Argentina, donde el peso argentino es la moneda funcional. La principal moneda extranjera con la que opera la Sociedad es el dólar estadounidense. La exposición financiera neta al dólar estadounidense se administra caso por caso, utilizando diferentes instrumentos derivados u otros mecanismos que la Gerencia considere adecuados en base a las circunstancias.

FYO ACOPIO S.A.

La siguiente tabla muestra los valores netos en libros de los instrumentos financieros de la Sociedad en dólares estadounidenses considerando la moneda funcional en la que opera la Sociedad. Los instrumentos financieros son sólo considerados sensibles a los tipos de cambio cuando no están nominados en la moneda funcional de la Sociedad. Los importes se presentan en pesos argentinos, la moneda de presentación de la Sociedad:

	<u>30.06.24</u>	<u>30.06.23</u>
Posición monetaria neta activa	33.825.175.962	31.224.177.957
Total	<u>33.825.175.962</u>	<u>31.224.177.957</u>

La política de la Sociedad, es siempre mantener una posición monetaria activa, basándose en la tendencia de la variación de los tipos de cambio en los últimos periodos. La posición es monitoreada permanentemente.

La Sociedad estima que, permaneciendo constantes el resto de los factores, una apreciación del 10% del dólar estadounidense en comparación con la moneda funcional al cierre del ejercicio aumentaría la ganancia antes de impuesto del ejercicio finalizado el 30 de junio de 2024 y 2023 en \$ 3.382.517.596 y en \$ 3.122.417.796, respectivamente.

Una depreciación del 10% del dólar estadounidense respecto de la moneda funcional tendría un efecto igual y opuesto en el estado de resultados.

Por otra parte, la Sociedad utiliza instrumentos derivados como contratos de tipo de cambio futuro como una herramienta para administrar la exposición al riesgo de moneda extranjera. Al 30 de junio de 2024 y 2023, los resultados generados por los mismos ascienden a \$ 20.329.998.642 y \$ 989.637.829 de pérdida, respectivamente.

Este análisis de sensibilidad solo brinda una visión limitada, en un punto en el tiempo, de la sensibilidad de riesgo de moneda extranjera de los instrumentos financieros de la Sociedad. El impacto real de las modificaciones en el tipo de cambio sobre los instrumentos financieros podría variar significativamente con respecto al impacto que se muestra en este análisis.

Riesgo de tasa de interés

La Sociedad está expuesta al riesgo de tasa de interés respecto de las inversiones en instrumentos de deuda y los adelantos a corto y mediano plazo que se conceden a clientes. Por este tipo de operaciones, la Sociedad determina una tasa fija en pesos o en dólares para cada uno de los adelantos que otorga. La misma se define previamente según el plazo del adelanto y según las tasas vigentes en el mercado.

El objetivo primario de las actividades de inversión de la Sociedad es preservar el capital al mismo tiempo que se maximiza el rendimiento sin que exista un aumento significativo del riesgo. Para lograr este objetivo se diversifica la cartera de conformidad con límites previamente establecidos. La Sociedad mantiene una cartera de equivalentes de efectivo e inversiones a corto plazo integrada por una gran variedad de títulos, incluidos títulos públicos y privados y fondos comunes de inversión.

Las inversiones en instrumentos con tasa de interés fija y variable generan distintos tipos de riesgo de interés. Como consecuencia de un aumento en las tasas, el valor razonable de los títulos con tasa de interés fija es afectado negativamente. En general, los títulos con vencimientos en fechas más lejanas están sujetos a mayor riesgo de tasa de interés que los títulos que vencen en plazos más cortos. Por otra parte, mientras que los títulos a tasa variable generalmente están sujetos a un menor riesgo de tasa de interés que los títulos a tasa fija, los mismos pueden producir menores ingresos que los esperados si las tasas de interés disminuyen. Debido en parte a estos factores, los ingresos por inversión de la Sociedad podrían ser menores a las expectativas, o se podrían sufrir pérdidas de capital si se vendieran los títulos que han visto disminuido su valor de mercado debido a los cambios en las tasas de interés.

Dado que las inversiones en este tipo de instrumentos financieros sujetas a este riesgo no son significativas, los cambios en las tasas de interés de mercado no tienen efectos directos relevantes sobre los resultados de la Sociedad.

La política de gestión del riesgo de tasa de interés está aprobada por la Gerencia de la Sociedad. Como parte de la política, hasta la fecha no se ha tomado financiación significativa superior a un año, por lo cual la variación de la tasa no tendría un efecto significativo en resultados.

Inicialado a efectos de su identificación
con nuestro informe de fecha 04/09/24
ABELOVICH, POLANO & ASOCIADOS S.R.L.
C.P.C.E.C.A.B.A. T° 1 F° 30

FYO ACOPIO S.A.

Las siguientes tablas desglosan los préstamos a tasa de interés fija y tasa variable de la Sociedad por moneda de emisión y moneda funcional de la Sociedad para los ejercicios finalizados al 30 de junio de 2024 y 2023. Los importes se expresan en pesos argentinos.

Precio por moneda	30.06.24	30.06.23
	Moneda funcional Peso argentino	Moneda funcional Peso argentino
A tasa fija:		
Pesos argentinos	-	-
Dólares estadounidenses	100.714.159	-
Subtotal a tasa fija	100.714.159	-
A tasa variable:		
Pesos argentinos	-	-
Dólares estadounidenses	-	-
Subtotal a tasa variable	-	-
Total préstamos según el estado de situación financiera (Nota 16)	-	-

Riesgo de precio de commodities e instrumentos financieros derivados asociados

La actividad agropecuaria de la Sociedad implica que la misma esté expuesta a riesgos financieros específicos en relación con las variaciones en el precio de commodities. Históricamente, los precios de los commodities han sido cíclicos y reflejan las condiciones económicas generales y los cambios en las capacidades dentro de cada industria, lo que afecta la rentabilidad de las entidades dedicadas a la industria agropecuaria.

Por lo general, la Sociedad usa instrumentos derivados para la cobertura de riesgos que surgen de sus operaciones en el negocio agropecuario. Se utilizan diferentes instrumentos derivados basados en commodities para administrar la exposición a la volatilidad de los precios provenientes de las actividades integradas de producción de granos. Dichos instrumentos consisten principalmente en contratos a término sobre cosechas, contratos de futuros y contratos de opción de compra y venta. Las posiciones de los contratos están calculadas para asegurar que la Sociedad recibirá /pagará un precio mínimo definido por ciertas cantidades dado que por la intermediación entre los volúmenes de compra y venta asume riesgos de precios.

La Sociedad utiliza contratos futuros como medio para reducir la exposición a la fluctuación de los precios de commodities, dado que el precio es incierto hasta el momento en que los productos son cosechados y vendidos. La Sociedad maneja precios mínimos y máximos para cada commodity y el objetivo es elegir el mejor precio de contado para vender.

La Sociedad en su rol de consignatario de commodities agropecuarios, intermedia entre volúmenes de compra y venta y operaciones en las que se fijan precios para cada transacción, asumiendo riesgo de precios. En este marco, recurre a instrumentos derivados agrícolas y de moneda extranjera, a los fines de administrar los riesgos asociados. La Sociedad no utiliza instrumentos financieros derivados con fines especulativos. A la fecha, la Sociedad ha utilizado opciones y futuros de compra y venta, según se considere apropiado.

Los instrumentos financieros derivados implican, en diversos grados, elementos de riesgo de mercado y riesgo crediticio no reconocidos en los estados financieros. Se espera que el riesgo de mercado asociado a estos instrumentos, resultante de los movimientos de precios, compense el riesgo de mercado de las transacciones, activos y pasivos subyacentes, ya que cuenta con cobertura. Las partes de un contrato relacionadas con estos contratos generalmente son grandes instituciones con calificación crediticia igual o superior a la de la Sociedad. La Sociedad continuamente monitorea la calificación crediticia de esas partes y busca limitar su exposición financiera a cualquier institución financiera. La Sociedad no espera pérdidas como resultado del incumplimiento de las contrapartes.

Al celebrar esos contratos, la Sociedad ha asumido el riesgo que puede surgir de una posible incapacidad de las contrapartes para cumplir con los términos de los contratos. Asimismo, la Sociedad está obligada a pagar depósitos en garantía y primas por esos instrumentos. Si bien los montos del contrato o los montos teóricos de los instrumentos financieros derivados brindan una medida de volumen de estas operaciones, no representan el monto de la exposición de la Sociedad al riesgo crediticio.

Los montos potencialmente sujetos a riesgo crediticio (que surge de la posible incapacidad de las contrapartes para cumplir con los términos de los contratos) están generalmente limitados a los montos, si los hubiera, por los cuales las obligaciones de las contrapartes en virtud de esos contratos exceden las obligaciones de la Sociedad respecto de las contrapartes.

Inicialado a efectos de su identificación
con nuestro informe de fecha 04/09/24
ABELOVICH, POLANO & ASOCIADOS S.R.L.
C.P.C.E.C.A.B.A. T° 1 F° 30

FYO ACOPIO S.A.

Los resultados generados por instrumentos derivados basados en commodities ascienden a una ganancia de \$ 653.818.578 y de \$ 7.325.367.326 por los ejercicios finalizados el 30 de junio de 2024 y 2023, respectivamente, siendo operaciones de cobertura para cubrir el riesgo del precio. Dichos resultados se incluyen en "Ingresos por consignación y trading de commodities" en el Estado de resultados.

Al 30 de junio de 2024 y 30 de junio de 2023, los márgenes exigidos por instrumentos derivados ascienden a \$ 6.867.066.840 y \$ 9.874.065.188, respectivamente. Al 30 de junio de 2024, los márgenes exigidos fueron integrados por \$ 4.247.930.667 por la Sociedad y \$ 2.619.136.173 por Futuros y Opciones.Com S.A. (sociedad controlante). Al 30 de junio de 2023, los \$ 9.874.605.188 exigidos fueron integrados en su totalidad por la Sociedad.

Los valores razonables de los contratos de futuros sobre commodities se calculan con referencia a los precios de mercado cotizados para intercambios de futuros.

(b) Administración del riesgo crediticio

El riesgo crediticio se refiere al riesgo de que la contraparte incumpla con sus obligaciones contractuales, con la consecuente pérdida financiera para la Sociedad. Se han establecido límites crediticios para asegurar que la Sociedad sólo realice operaciones con contrapartes aprobadas, sobre las cuales el riesgo de concentración y de pérdidas haya sido mitigado. La exposición con contrapartes se mide como la totalidad de todas las obligaciones que tiene una única entidad legal o económica con la Sociedad, una vez realizadas las compensaciones adecuadas, exigidas por ley.

La Sociedad está sujeta a riesgo crediticio por colocaciones en bancos e instituciones bancarias, inversiones de saldos de caja excedentes, uso de instrumentos financieros derivados y créditos pendientes de cobro.

La política de la Sociedad es administrar la exposición crediticia respecto de las contrapartes con las que se opera dentro de los límites comerciales. La Sociedad es responsable por administrar y analizar el riesgo crediticio para cada uno de sus nuevos clientes antes de ofrecer términos y condiciones de pago y de entrega. Se asignan límites crediticios internos a todas las contrapartes significativas de la Sociedad. La Sociedad no ha experimentado ninguna pérdida significativa en esas cuentas.

La máxima exposición al riesgo crediticio de la Sociedad está representada por el valor contable de estos créditos en el Estado de situación financiera después de deducir la previsión por desvalorización.

Adicionalmente, la Sociedad administra la exposición crediticia relacionada con colocaciones de fondos, inversiones de corto plazo y otros instrumentos financieros, diversificando las colocaciones y operando con diferentes entidades financieras. Todas las instituciones con las que opera la Sociedad son reconocidas tanto por su importancia como por su trayectoria en el mercado y poseen una alta calidad crediticia. La Sociedad coloca su efectivo, equivalentes de efectivo, inversiones y otros instrumentos financieros en diferentes entidades, mitigando de esta forma el riesgo de exposición crediticia a cualquier institución. La máxima exposición al riesgo crediticio está representada por el valor contable del efectivo, equivalentes de efectivo e inversiones a corto plazo en el estado de situación financiera.

El principal objetivo de la Sociedad al mantener instrumentos financieros derivados consiste en administrar el riesgo de moneda extranjera, de interés y de precio de los commodities. El riesgo crediticio asociado a los instrumentos financieros derivados está representado por el valor contable de las posiciones activas y pasivas de dichos instrumentos.

(c) Administración del riesgo de liquidez

La Sociedad junto con la sociedad controlante están expuestas al riesgo de liquidez, incluidos los riesgos asociados a la refinanciación de préstamos a su vencimiento, el riesgo de no obtener préstamos para cumplir con los requisitos de caja y el riesgo de que los activos financieros no puedan convertirse fácilmente en efectivo sin perder valor. La imposibilidad de administrar los riesgos de liquidez podría tener un impacto material en el flujo de efectivo y en el estado de situación financiera de la Sociedad. La administración prudente del riesgo de liquidez implica mantener suficiente efectivo, disponibilidad de fondos a través de un adecuado monto de facilidades crediticias y la capacidad de cerrar posiciones de mercado.

La Sociedad junto con su sociedad controlante monitorea su posición financiera actual y futura usando distintos informes clave generados internamente: flujo de efectivo y vencimiento de deuda. La Sociedad también realiza análisis de sensibilidad para medir el impacto de las transacciones propuestas, los movimientos en las tasas de interés y los cambios en el valor de las propiedades sobre los índices clave de rentabilidad, liquidez y balance general.

Inicialado a efectos de su identificación
con nuestro informe de fecha 04/09/24
ABELOVICH, POLANO & ASOCIADOS S.R.L.
C.P.C.E.C.A.B.A. T° 1 F° 30

FYO ACOPIO S.A.

Las siguientes tablas muestran los pasivos financieros de la Sociedad, agrupados por vencimiento en base al ejercicio restante hasta la fecha de vencimiento contractual al estado de situación financiera. Los montos presentados en las tablas son los flujos de efectivo contractuales sin descontar y, por lo tanto, no se corresponden con los montos presentados en el estado de situación financiera. Sin embargo, los flujos de efectivo no descontados respecto de saldos con vencimiento dentro de los 12 meses generalmente son iguales a su valor en libros en el estado de situación financiera, dado que el impacto del descuento no es significativo. Las tablas incluyen tanto los flujos de interés como los de capital.

Al 30 de junio de 2024	Menos de 1 año	Entre 1 y 2 años	Entre 2 y 3 años	Entre 3 y 4 años	Total
Deudas comerciales y otras deudas	34.080.993.166	-	-	-	34.080.993.166
Préstamos	100.714.159	-	-	-	100.714.159
Pasivos por arrendamientos	51.842.279	55.314.252	64.111.856	74.269.307	245.537.694
Total	34.233.549.604	55.314.252	64.111.856	74.269.307	34.427.245.019

Al 30 de junio de 2023	Menos de 1 año	Entre 1 y 2 años	Entre 2 y 3 años	Entre 3 y 4 años	Total
Deudas comerciales y otras deudas	50.017.804.660	-	-	-	50.017.804.660
Pasivos por arrendamientos	138.743.828	-	-	-	138.743.828
Total	50.156.548.488	-	-	-	50.156.548.488

(d) Administración del riesgo de capital

La estructura de capital de la Sociedad consiste en su patrimonio que se analiza por componente en el Estado de cambios en el patrimonio.

El capital se administra de modo de promover el éxito a largo plazo del negocio y mantener beneficios sostenibles para los accionistas.

La Sociedad busca administrar sus necesidades de capital para maximizar el valor a través de una combinación de deuda y capital propio, al mismo tiempo que se asegura continuar operando como empresa en marcha, cumplir con los requisitos de capital aplicables y mantener una alta calificación crediticia.

La Sociedad evalúa sus necesidades de capital, el costo de capital y el apalancamiento (es decir deuda/patrimonio) como parte de su plan estratégico. La Sociedad revisa periódicamente su estructura de capital para asegurarse de que (i) existan fondos y líneas de crédito disponibles para implementar el desarrollo de negocios, (ii) se mantengan acuerdos de financiación para contingencias no previstas, y (iii) existan fondos para las distribuciones de dividendos a los accionistas.

La estrategia de la Sociedad consiste en mantener los indicadores financieros clave con el objetivo de asegurar que el nivel de rendimiento de los activos se traduzca en mejores beneficios para los accionistas, manteniendo un equilibrio para ajustarse a los ciclos de mercado financieros y operativos cambiantes.

4. Estimaciones contables críticas, supuestos y juicios

Las políticas contables significativas de la Sociedad están enunciadas en la Nota 2. No todas las políticas contables significativas requieren que la Gerencia de la Sociedad utilice criterios o estimaciones subjetivas o complejas. La siguiente sección brinda un entendimiento de las políticas que la Gerencia de la Sociedad considera críticas debido al nivel de complejidad, el criterio o las estimaciones involucradas en su aplicación y el impacto en los estados financieros. Estos criterios comprenden supuestos o estimaciones en relación con eventos futuros. Los resultados reales pueden diferir de esas estimaciones.

Estimación	Presupuestos Principales	Implicancias potenciales	Referencias principales
Impuesto a las ganancias	La Sociedad estima cuanto es el monto a pagar de Impuesto a las Ganancias para aquellas transacciones en las cuales no se puede determinar en forma fehaciente cual es la pretensión fiscal. Adicionalmente, la Sociedad evalúa la recuperabilidad de los activos por impuesto diferido considerando si algunos o todos los activos no serán recuperables.	Ante una incorrecta determinación de la provisión de ganancias, la Sociedad estará obligada a pagar impuestos adicionales, incluyendo multas e intereses resarcitorios y punitivos.	Nota 15 – Impuesto a las ganancias e impuesto diferido
Instrumentos financieros de nivel 2	La Sociedad utiliza cotizaciones de mercado de instrumentos similares.	Incorrecto reconocimiento de cargo a resultados	Nota 5 - Instrumentos financieros por categoría

Inicialado a efectos de su identificación con nuestro informe de fecha 04/09/24
 ABELOVICH, POLANO & ASOCIADOS S.R.L.
 C.P.C.E.C.A.B.A. Tº 1 Fº 30

FYO ACOPIO S.A.

5. Instrumentos financieros por categoría

La presente nota muestra los activos financieros y pasivos financieros por categoría y una conciliación con la línea expuesta en el estado de situación financiera, según corresponda. Debido a que los rubros “Cuentas por cobrar a clientes y otras cuentas por cobrar” y “Deudas comerciales y otras deudas” contienen tanto instrumentos financieros como activos o pasivos no financieros (tales como créditos y deudas impositivas), la conciliación se muestra en las columnas “Activos no financieros” y “Pasivos no financieros”.

Los activos y pasivos financieros al 30 de junio de 2024 fueron los siguientes:

	Activos financieros a costo amortizado	Activos financieros a valor razonable con cambios en resultados	Subtotal activos financieros	Activos no financieros	Total
30 de junio de 2024					
Activos según el estado de situación financiera					
Cuentas por cobrar a clientes y otras cuentas por cobrar (Nota 10)	21.655.324.873	4.296.867.252	25.952.192.125	233.936.762	26.186.128.887
Inversiones en activos financieros (Nota 11)	-	18.678.339.338	18.678.339.338	-	18.678.339.338
Efectivo y equivalentes de efectivo (Nota 12)	2.309.405.665	1.025.074.070	3.334.479.735	-	3.334.479.735
Total	23.964.730.538	24.000.280.660	47.965.011.198	233.936.762	48.198.947.960
Pasivos según el estado de situación financiera					
Deudas comerciales y otras deudas (Nota 13)	33.951.234.070	129.759.096	34.080.993.166	558.897.069	34.639.890.235
Préstamos (Nota 16)	100.714.159	-	100.714.159	-	100.714.159
Total	34.051.948.229	129.759.096	34.181.707.325	558.897.069	34.740.604.394

Los activos y pasivos financieros al 30 de junio de 2023 fueron los siguientes:

	Activos financieros a costo amortizado	Activos financieros a valor razonable con cambios en resultados	Subtotal activos financieros	Activos no financieros	Total
30 de junio de 2023					
Activos según el estado de situación financiera					
Cuentas por cobrar a clientes y otras cuentas por cobrar (Nota 10)	37.223.372.772	9.476.666.878	46.700.039.650	1.494.545.462	48.194.585.112
Inversiones en activos financieros (Nota 11)	-	13.669.169.803	13.669.169.803	-	13.669.169.803
Efectivo y equivalentes de efectivo (Nota 12)	555.558.633	798.036.661	1.353.595.294	-	1.353.595.294
Total	37.778.931.405	23.943.873.342	61.722.804.747	1.494.545.462	63.217.350.209
Pasivos según el estado de situación financiera					
Deudas comerciales y otras deudas (Nota 13)	50.017.804.660	-	50.017.804.660	219.219.951	50.237.024.611
Total	50.017.804.660	-	50.017.804.660	219.219.951	50.237.024.611

La NIIF 9 define el valor razonable de los instrumentos financieros como el monto por el cual un activo puede ser intercambiado, o un pasivo financiero puede ser cancelado, entre partes independientes, debidamente informadas y con intención de realizar la transacción. Todos los instrumentos financieros reconocidos a valor razonable son asignados a uno de los niveles de jerarquía de valuación de la NIIF 7. Esta jerarquía de valuación comprende tres niveles.

En el caso del nivel 1, la valuación se basa en precios de cotización (sin ajustar) en mercados activos para activos o pasivos idénticos a los que la sociedad pueda acceder a la fecha de la medición.

En el caso del nivel 2, el valor razonable se determina utilizando métodos de valuación basados en información observable en el mercado de forma directa e indirecta. Si el instrumento financiero posee un plazo determinado, los datos utilizados para la valuación deben ser observables durante la totalidad de ese período.

Inicialado a efectos de su identificación
con nuestro informe de fecha 04/09/24
ABELOVICH, POLANO & ASOCIADOS S.R.L.
C.P.C.E.C.A.B.A. Tº 1 Fº 30

FYO ACOPIO S.A.

En el caso del nivel 3, la Sociedad utiliza técnicas de valuación que no están basadas en información observable en el mercado. Esto sólo es permitido en la medida que no haya disponible información observable de mercado. La Sociedad no ha asignado instrumentos financieros a este nivel. Las siguientes tablas presentan los activos financieros de la Sociedad que son medidos a valor razonable al 30 de junio de 2024 y 2023 y su asignación a los distintos niveles de la jerarquía de valor razonable:

	30.06.24			
	Nivel 1	Nivel 2	Nivel 3	Total
Activo				
Activos financieros a valor razonable con cambios en resultados:				
- Cuentas por cobrar a clientes y otras cuentas por cobrar	4.296.867.252	-	-	4.296.867.252
- Fondos comunes de inversión	1.060.800.770	-	-	1.060.800.770
- Valores negociables	-	8.023.400.002	-	8.023.400.002
- Bonos	10.619.212.636	-	-	10.619.212.636
Total Activo	15.976.880.658	8.023.400.002	-	24.000.280.660

	30.06.23			
	Nivel 1	Nivel 2	Nivel 3	Total
Activo				
Activos financieros a valor razonable con cambios en resultados:				
- Cuentas por cobrar a clientes y otras cuentas por cobrar	9.476.666.878	-	-	9.476.666.878
- Fondos comunes de inversión	2.997.628.416	-	-	2.997.628.416
- Valores negociables	-	953.623.858	-	953.623.858
- Bonos	10.266.158.923	-	-	10.266.158.923
- Aporte SGR	249.795.267	-	-	249.795.267
Total Activo	22.990.249.484	953.623.858	-	23.943.873.342

6. Propiedades, planta y equipo

La evolución de las propiedades, planta y equipos para los ejercicios finalizados el 30 de junio de 2024 y 2023 fue la siguiente:

	Mejoras inmuebles de terceros	Muebles y útiles	Equipos de computación	Instalaciones	Maquinarias	Obras en curso	Total
Ejercicio finalizado el 30 de junio de 2023							
Valor residual al inicio del ejercicio	-	-	-	3.890.562	-	-	3.890.562
Altas	-	427.330	-	344.279	-	-	771.609
Depreciación (i)	-	(17.802)	-	(926.692)	-	-	(944.494)
Valor residual al cierre del ejercicio	-	409.528	-	3.308.149	-	-	3.717.677
Ejercicio finalizado el 30 de junio de 2023							
Costos	-	528.451	561.367	20.465.409	10.140.402	-	31.695.629
Depreciación acumulada	-	(118.923)	(561.367)	(17.157.260)	(10.140.402)	-	(27.977.952)
Valor residual al cierre del ejercicio	-	409.528	-	3.308.149	-	-	3.717.677
Ejercicio finalizado el 30 de junio de 2024							
Valor residual al inicio del ejercicio	-	409.528	-	3.308.149	-	-	3.717.677
Altas	28.007.505	-	2.186.830	654.085	383.898	41.765.222	72.997.540
Depreciación (i)	(1.852.958)	(103.271)	(121.491)	(2.580.183)	(57.585)	-	(4.715.488)
Valor residual al cierre del ejercicio	26.154.547	306.257	2.065.339	1.382.051	326.313	41.765.222	71.999.729
Ejercicio finalizado el 30 de junio de 2024							
Costos	28.007.505	528.451	2.748.197	21.119.494	10.524.300	41.765.222	104.693.169
Depreciación acumulada	(1.852.958)	(222.194)	(682.858)	(19.737.443)	(10.197.987)	-	(32.693.440)
Valor residual al cierre del ejercicio	26.154.547	306.257	2.065.339	1.382.051	326.313	41.765.222	71.999.729

(i) El cargo por depreciación de propiedades, planta y equipo ha sido imputado en la línea "Depreciaciones y amortizaciones" por \$ 4.715.488 y \$ 944.494 al 30 de junio de 2024 y 2023, respectivamente (Nota 20).

No se han registrado cargos de desvalorización por deterioro para ninguno de los ejercicios presentados.



Inicialado a efectos de su identificación
con nuestro informe de fecha 04/09/24
ABELOVICH, POLANO & ASOCIADOS S.R.L.
C.P.C.E.C.A.B.A. Tº 1 Fº 30

FYO ACOPIO S.A.

7. Activos intangibles

La evolución de los activos intangibles para los ejercicios finalizados el 30 de junio de 2024 y 2023 fue la siguiente:

	Software
Ejercicio finalizado el 30 de junio de 2023	
Valor residual al inicio del ejercicio	96.405.510
Altas	154.114.008
Amortización (i)	(63.530.713)
Valor residual al cierre del ejercicio	186.988.805
Ejercicio finalizado el 30 de junio de 2023	
Costos	263.867.428
Amortización acumulada	(76.878.623)
Valor residual al cierre del ejercicio	186.988.805
Ejercicio finalizado el 30 de junio de 2024	
Valor residual al inicio del ejercicio	186.988.805
Altas	177.935.726
Amortización (i)	(117.266.437)
Valor residual al cierre del ejercicio	247.658.094
Ejercicio finalizado el 30 de junio de 2024	
Costos	441.803.154
Amortización acumulada	(194.145.060)
Valor residual al cierre del ejercicio	247.658.094

- (i) El cargo por amortización de activos intangibles ha sido imputado en la línea "Depreciaciones y amortizaciones" por \$ 117.266.437 y \$ 63.530.713 al 30 de junio de 2024 y 2023 respectivamente (Nota 20).

No se han registrado cargos de desvalorización por deterioro para ninguno de los ejercicios presentados.

8. Derechos de uso de activos y pasivos por arrendamientos

La composición de los derechos de uso de activos al 30 de junio de 2024 y 2023, es la siguiente:

	30.06.24	30.06.23
Planta	-	147.257.111
Oficina	234.259.713	20.870.640
Total derechos de uso de activos	234.259.713	168.127.751
No corriente	234.259.713	168.127.751
Total	234.259.713	168.127.751

A continuación, se detalla el cargo por amortizaciones de los derechos de uso de activos:

	30.06.24	30.06.23
Planta	192.039.012	147.257.111
Oficina	17.428.691	90.112.419
Total amortizaciones (i)	209.467.703	237.369.530

- (i) El cargo por amortización de los derechos de uso de activos ha sido imputado dentro de la línea "Depreciaciones y amortizaciones" por \$ 209.467.703 y \$ 237.369.530 al 30 de junio de 2024 y 2023 respectivamente (Nota 20).

La composición de los pasivos por arrendamiento al 30 de junio de 2024 y 2023, es la siguiente:

	30.06.24	30.06.23
Pasivos por arrendamientos en moneda extranjera (Nota 25)	245.537.694	138.743.828
Total pasivos por arrendamientos	245.537.694	138.743.828
No corriente	193.695.415	-
Corriente	51.842.279	138.743.828
Total	245.537.694	138.743.828



Inicialado a efectos de su identificación
con nuestro informe de fecha 04/09/24
ABELOVICH, POLANO & ASOCIADOS S.R.L.
C.P.C.E.C.A.B.A. T° 1 F° 30

FYO ACOPIO S.A.

9. Inventarios

	30.06.24	30.06.23
Insumos (i)	302.900.549	587.923.084
Total inventarios	302.900.549	587.923.084

(i) Al 30 de junio de 2024 y 2023, los insumos fueron desvalorizados en \$ 7.199.174 y \$ 29.082.078, respectivamente. La pérdida ha sido imputada dentro de la línea "Desvalorización inventarios" (Nota 20).

10. Cuentas por cobrar a clientes y otras cuentas por cobrar

	30.06.24	30.06.23
Cuentas por cobrar	9.257.750.685	15.223.080.153
Valores a depositar	485.231.666	823.461.002
Cuentas por cobrar con partes relacionadas (Nota 24)	2.685.685.868	7.434.824.215
Menos: provisión para pérdidas crediticias esperadas – cuentas por cobrar a clientes	(255.639.773)	(332.067.253)
Total de cuentas por cobrar a clientes	12.173.028.446	23.149.298.117
Anticipo a proveedores	7.811.574.032	3.975.269.160
Gastos pagados por adelantado	110.861.888	149.142.733
Impuesto sobre los ingresos brutos – saldo a favor	233.936.762	62.277.644
Impuesto al valor agregado – saldo a favor	-	1.432.267.818
Anticipos al personal (Nota 24)	613.067	4.483.342
Otras cuentas por cobrar por operaciones de cobertura	-	57.958.633
Otras cuentas por cobrar disponibles en mercados (i)	4.296.867.252	9.418.708.245
Otras cuentas por cobrar con partes relacionadas (Nota 24)	1.563.309.438	9.948.238.035
Menos: provisión para pérdidas crediticias esperadas – otras cuentas por cobrar	(4.061.998)	(3.058.615)
Total otras cuentas por cobrar	14.013.100.441	25.045.286.995
Total cuentas por cobrar a clientes y otras cuentas por cobrar	26.186.128.887	48.194.585.112

(i) Al 30 de junio de 2023, incluye garantías por \$ 526.819.258, correspondientes a cuotas partes del Fondo Común de Inversión Quinquena Pesos – Clase B constituido en MATBA-ROFEX.

No corriente	1.563.309.438	5.151.480.035
Corriente	24.622.819.449	43.043.105.077
Total	26.186.128.887	48.194.585.112

La evolución de la provisión para pérdidas crediticias esperadas es la siguiente:

Cuentas por cobrar a clientes:

	30.06.24	30.06.23
Inicio del ejercicio	332.067.253	753.258.723
Aumento (i)	177.616.653	962.496
Utilización	(3.477.839)	(962.496)
Resultado por exposición a cambios en el poder adquisitivo de la moneda	(246.045.405)	(395.712.605)
Recupero (ii)	(4.520.889)	(25.478.865)
Cierre del ejercicio	255.639.773	332.067.253

Otras cuentas por cobrar:

	30.06.24	30.06.23
Inicio del ejercicio	3.058.615	6.593.768
Aumento (i)	3.316.840	-
Resultado por exposición a cambios en el poder adquisitivo de la moneda	(2.313.457)	(3.535.153)
Cierre del ejercicio	4.061.998	3.058.615

(i) El cargo por aumento de la provisión para pérdidas crediticias esperadas ha sido imputado dentro de la línea "Pérdidas crediticias esperadas" por \$ 180.933.493 y \$ 962.496 al 30 de junio de 2024 y 2023, respectivamente (Nota 20).

(ii) El recupero de la provisión para pérdidas crediticias esperadas ha sido imputado en "Otros resultados operativos, netos" del estado de resultados (Nota 22).

Los valores razonables de las cuentas por cobrar a clientes y otras cuentas por cobrar se aproximan a sus valores contables debido a su naturaleza de corto plazo.



Inicialado a efectos de su identificación
con nuestro informe de fecha 04/09/24
ABELOVICH, POLANO & ASOCIADOS S.R.L.
C.P.C.E.C.A.B.A. Tº 1 Fº 30

FYO ACOPIO S.A.

Los valores contables de las cuentas por cobrar a clientes y otras cuentas por cobrar de la Sociedad están expresados en las siguientes monedas:

Moneda	30.06.24	30.06.23
Pesos argentinos	1.373.558.241	10.277.621.552
Dólares estadounidenses (Nota 25)	25.046.277.089	37.916.963.560
Total	26.419.835.330	48.194.585.112

Adicionalmente, la Sociedad posee cuentas por cobrar con partes relacionadas. Ninguno de estos créditos está vencido ni ha sido provisionado.

Debido a las características distintivas de cada tipo de cuenta por cobrar, se muestra un análisis de la antigüedad de las cuentas por cobrar vencidas provisionadas y no provisionadas por tipo y clase, al 30 de junio de 2024 y 2023:

Vencidos	30.06.24	30.06.23
Hasta 3 meses	2.876.028.245	2.054.312.448
Entre 3 y 6 meses	209.559.657	15.876.784
Más de 6 meses	9.609.334	30.088.174
Total vencidos	3.095.197.236	2.100.277.406
A vencer	9.333.470.983	21.381.087.964
Provisionados	(255.639.773)	(332.067.253)
Total	12.173.028.446	23.149.298.117

11. Inversiones en activos financieros

	30.06.24	30.06.23
Bonos	10.619.212.636	10.266.158.923
Valores negociables	8.023.400.002	953.623.858
Fondos comunes de inversión (i)	35.726.700	2.199.591.755
Aportes S.G.R. (ii)	-	249.795.267
Total de inversiones en activos financieros	18.678.339.338	13.669.169.803

- (i) Al 30 de junio de 2023, incluye una garantía por \$ 1.979.828.334 correspondiente a cuotas partes del Fondo Común de Inversión SMR – Clase C constituido en MATBA-ROFEX.
- (ii) Al 30 de junio de 2023, incluye provisión por desvalorización relacionada con los Aportes en Sociedades de Garantía Recíproca (S.G.R.) por \$ 2.323.922.

No corriente	-	476.811.929
Corriente	18.678.339.338	13.192.357.874
Total	18.678.339.338	13.669.169.803

Las inversiones en activos financieros están expresadas en las siguientes monedas:

Moneda	30.06.24	30.06.23
Pesos argentinos	1.527.750.000	2.229.623.603
Dólares estadounidenses (Nota 25)	17.150.589.338	11.439.546.200
Total	18.678.339.338	13.669.169.803



Inicialado a efectos de su identificación
con nuestro informe de fecha 04/09/24
ABELOVICH, POLANO & ASOCIADOS S.R.L.
C.P.C.E.C.A.B.A. T° 1 F° 30

FYO ACOPIO S.A.

12. Información de flujo de efectivo

La siguiente tabla muestra los montos de efectivo y equivalentes de efectivo al 30 de junio de 2024 y 2023:

	30.06.24	30.06.23
Efectivo en caja y bancos	2.309.405.665	555.558.633
Inversiones a corto plazo	1.025.074.070	798.036.661
Total de efectivo y equivalentes de efectivo	3.334.479.735	1.353.595.294
	30.06.24	30.06.23
Moneda		
Pesos argentinos	1.145.966.772	1.351.129.020
Dólares estadounidenses (Nota 25)	2.188.512.963	2.466.274
	3.334.479.735	1.353.595.294

A continuación se ofrece una descripción detallada de los flujos de efectivo (aplicados en) / generados por las operaciones de la Sociedad para los ejercicios finalizados el 30 de junio de 2024 y 2023:

	30.06.24	30.06.23
Resultado del ejercicio	2.900.191.377	6.172.603.640
Ajustes:		
Impuesto a las ganancias (Nota 15)	1.326.214.233	5.205.913.535
Depreciaciones y amortizaciones (Nota 20)	331.449.628	301.844.737
Cargo / (Recupero) de provisión para pérdidas crediticias esperadas, neto	176.412.604	(24.516.369)
Desvalorización inventarios (Nota 20)	7.199.174	29.082.078
Intereses devengados	(530.155.095)	(84.450.948)
Diferencias de cambio no realizadas	33.662.479.260	(18.121.476.057)
Resultado por exposición a cambios en el poder adquisitivo de la moneda generado por activos y pasivos monetarios	615.433.924	(7.247.930.177)
Cambios en activos y pasivos operativos:		
(Aumento) / Disminución de cuentas por cobrar a clientes y otras cuentas por cobrar	(17.962.522.089)	1.957.221.921
Disminución de inventarios	277.823.361	536.722.917
(Disminución) / Aumento de deudas comerciales y otras deudas	(7.436.624.544)	6.465.652.043
Aumento de remuneraciones y cargas sociales	36.541.570	5.750.485
Disminución de pasivos por arrendamientos	(168.805.799)	(181.746.708)
Impuesto a las ganancias pagado	(1.019.389.610)	(1.114.505.801)
Intereses comerciales pagados	(4.135.713.501)	(656.535.153)
Intereses comerciales cobrados	117.027.286	699.674.742
Efectivo neto generado por / (utilizado en) actividades operativas	8.197.561.779	(6.056.695.115)

13. Deudas comerciales y otras deudas

	30.06.24	30.06.23
Proveedores	17.594.011.153	6.836.610.833
Provisión para gastos	121.974.040	94.419.090
Deudas comerciales con partes relacionadas (Nota 24)	14.353.092.051	29.167.364.321
Anticipos de clientes	1.737.608.767	4.012.304.868
Total deudas comerciales	33.806.686.011	40.110.699.112
Impuesto al valor agregado a pagar	234.544.817	-
Impuesto sobre los ingresos brutos a pagar	7.453.798	27.101.386
Retenciones a ingresar	306.274.411	180.242.830
Otros impuestos a pagar	10.624.043	11.875.735
Otras deudas por operaciones de cobertura	129.759.096	-
Provisión honorarios directores (Notas 24)	144.548.059	369.938.149
Otras deudas con accionistas (Nota 24)	-	136.381.494
Otras deudas con partes relacionadas (Nota 24)	-	9.400.785.905
Total otras deudas	833.204.224	10.126.325.499
Total deudas comerciales y otras deudas	34.639.890.235	50.237.024.611
Corriente	34.639.890.235	50.237.024.611
Total	34.639.890.235	50.237.024.611

Los valores razonables de las deudas comerciales y otras deudas corrientes se aproximan a sus respectivos valores contables debido a su naturaleza de corto plazo.



Inicialado a efectos de su identificación
con nuestro informe de fecha 04/09/24
ABELOVICH, POLANO & ASOCIADOS S.R.L.
C.P.C.E.C.A.B.A. T° 1 F° 30

FYO ACOPIO S.A.

Los valores contables de las deudas comerciales y otras deudas de la Sociedad están expresados en las siguientes monedas:

Moneda	30.06.24	30.06.23
Pesos argentinos	24.425.938.660	32.240.970.362
Dólares estadounidenses (Nota 25)	10.213.951.575	17.996.054.249
	34.639.890.235	50.237.024.611

14. Remuneraciones y cargas sociales

La siguiente tabla muestra las remuneraciones y cargas sociales al 30 de junio de 2024 y 2023:

	30.06.24	30.06.23
Remuneraciones a pagar	334.122	624.984
Seguridad social a pagar	49.614.372	51.002.631
Provisión para vacaciones	20.295.001	19.621.825
Provisión para gratificaciones	563.164.363	525.726.924
Otros	438.222	328.146
Total de remuneraciones y cargas sociales	633.846.080	597.304.510
No corriente	169.950.378	111.219.255
Corriente	463.895.702	486.085.255
Total	633.846.080	597.304.510

15. Impuesto a las ganancias e impuesto diferido

El impuesto a las ganancias de la Sociedad ha sido calculado sobre la ganancia imponible estimada para el ejercicio, a la tasa vigente en la República Argentina que es del 35% para los ejercicios finalizados al 30 de junio de 2024 y 2023.

El detalle del cargo por el impuesto a las ganancias es el siguiente:

	30.06.24	30.06.23
Impuesto a las ganancias corriente	(1.552.272.281)	(4.823.814.588)
Impuesto diferido – Beneficio / (Cargo)	226.058.048	(382.098.947)
Impuesto a las ganancias - Cargo	(1.326.214.233)	(5.205.913.535)

La composición y evolución de los activos y pasivos diferidos durante los ejercicios finalizados al 30 de junio de 2024 y 2023, es la siguiente:

	Al inicio del ejercicio	Acreditado al estado de resultados	Al cierre del ejercicio
30 de junio de 2024			
Activos			
Quebrantos impositivos	-	111.981	111.981
Cuentas por cobrar a clientes y otras cuentas por cobrar	4.867.388	44.143.911	49.011.299
Deudas comerciales y otras deudas	11.384.431	60.806.129	72.190.560
Inventarios	31.471.862	123.182.718	154.654.580
Propiedades, planta y equipo	-	23.569.449	23.569.449
Ajuste por inflación impositivo	142.902.427	(119.339.374)	23.563.053
Subtotal activos	190.626.108	132.474.814	323.100.922
Pasivos			
Propiedades, planta y equipo	1.055.951	(1.055.951)	-
Inversiones	(175.588.864)	94.619.662	(80.969.202)
Efectivo y equivalentes de efectivo	(26.713)	19.523	(7.190)
Subtotal pasivos	(174.559.626)	93.583.234	(80.976.392)
Activo, neto	16.066.482	226.058.048	242.124.530



Inicialado a efectos de su identificación
con nuestro informe de fecha 04/09/24
ABELOVICH, POLANO & ASOCIADOS S.R.L.
C.P.C.E.C.A.B.A. T° 1 F° 30

FYO ACOPIO S.A.

30 de junio de 2023	Al inicio del ejercicio	Cargado al estado de resultados	Al cierre del ejercicio
Activos			
Quebrantos impositivos	942.790	(942.790)	-
Cuentas por cobrar a clientes y otras cuentas por cobrar	28.699.603	(23.832.215)	4.867.388
Deudas comerciales y otras deudas	22.383.546	(10.999.115)	11.384.431
Inventarios	35.802.943	(4.331.081)	31.471.862
Ajuste por inflación impositivo	427.411.863	(284.509.436)	142.902.427
Subtotal activos	515.240.745	(324.614.637)	190.626.108
Pasivos			
Propiedades, planta y equipo	(6.275.129)	7.331.080	1.055.951
Inversiones	(110.330.043)	(65.258.821)	(175.588.864)
Efectivo y equivalentes de efectivo	(470.144)	443.431	(26.713)
Subtotal pasivos	(117.075.316)	(57.484.310)	(174.559.626)
Activo, neto	398.165.429	(382.098.947)	16.066.482

A continuación se presenta una conciliación entre el impuesto a las ganancias cargado a resultados y el que resultaría de aplicar la tasa del impuesto vigente sobre el resultado antes de impuestos por los ejercicios finalizados el 30 de junio de 2024 y 2023:

	30.06.24	30.06.23
Impuesto calculado con las tasas impositivas aplicables a la ganancia en Argentina	(1.479.241.964)	(3.982.481.011)
<u>Diferencias permanentes:</u>		
Resultados no imposables, gastos no deducibles y otros	3.191.353.956	2.523.145.968
Resultado por exposición al cambio en el poder adquisitivo de la moneda (RECPAM)	(3.038.326.225)	(3.746.578.492)
Impuesto a las ganancias - cargo	(1.326.214.233)	(5.205.913.535)

16. Préstamos

	Garantizado /		Fijo / Variable	Tasa efectiva de interés %	Valor nominal	Valor de libros	
	No garantizado	Moneda				30.06.24	30.06.23
Mutuo Futuros y Opciones.Com S.A. (i)	No	USD	Fija	0,50	110.000	100.714.159	-
Total préstamos						100.714.159	-

(i) Mutuo con parte relacionada por \$ 100.714.159 al 30 de junio 2024 (Nota 24).

Los valores contables de los préstamos de la Sociedad están expresados en las siguientes monedas:

	30.06.24	30.06.23
Moneda		
Pesos argentinos	-	-
Dólares estadounidenses (Nota 25)	100.714.159	-
	100.714.159	-

17. Patrimonio

Capital social y ajuste integral del capital social

El capital social de la Sociedad está representado por acciones ordinarias con un valor nominal de \$ 1 por acción y un voto cada una. Los saldos en las cuentas del capital al 30 de junio de 2024 y 2023 son los siguientes:

	Número de acciones	Capital social	Ajuste integral del capital social
Al 30 de junio de 2023	512.000	512.000	67.073.767
Al 30 de junio de 2024	512.000	512.000	67.073.767

Reserva legal

De acuerdo con las leyes de la República Argentina, el 5% de las ganancias del ejercicio es separado para constituir una reserva legal hasta alcanzar los importes máximos legales (20% del capital social). Esta reserva legal no está disponible para distribución de dividendos, y sólo puede ser desafectada para absorber pérdidas. La Sociedad alcanzó el límite legal de esta reserva.

FYO ACOPIO S.A.

Otras reservas

La Sociedad puede destinar parte de sus ganancias del ejercicio para constituir reservas voluntarias de acuerdo con la ley y prácticas societarias. Estas reservas especiales pueden ser a efectos generales o para usos específicos, como por ejemplo nuevos desarrollos. Las reservas voluntarias pueden ser desafectadas para distribución de dividendos.

18. Ingresos

	<u>30.06.24</u>	<u>30.06.23</u>
Ingresos por consignación y trading de commodities	22.722.377.751	21.058.148.687
Ingresos por servicios de acopio	66.093.353	36.249.859
Ingresos por venta de insumos	8.763.477.431	7.972.921.253
Total de ingresos	<u>31.551.948.535</u>	<u>29.067.319.799</u>

19. Costos

	<u>30.06.24</u>	<u>30.06.23</u>
Existencia inicial (Nota 9)	587.923.084	1.153.728.079
Compras	5.503.297.643	5.025.417.924
Gastos de insumos (Nota 20)	691.069.676	613.489.813
Existencia final (Nota 9)	(302.900.549)	(587.923.084)
Total costo de ventas	<u>6.479.389.854</u>	<u>6.204.712.732</u>
Costos de servicios de consignación y acopio (Nota 20)	3.583.298.697	3.702.602.979
Total de costos	<u>10.062.688.551</u>	<u>9.907.315.711</u>

20. Gastos por naturaleza

La Sociedad presenta el estado de resultados clasificando los gastos según su función como parte de las líneas "Costos", "Gastos de comercialización" y "Gastos generales y de administración".

La siguiente tabla para los ejercicios finalizados al 30 de junio de 2024 y 2023, brinda la información adicional a revelar requerida sobre la naturaleza de los gastos y su relación con la función dentro de la Sociedad.

Por el ejercicio finalizado el 30 de junio de 2024:

	<u>Costos</u>				<u>Total</u>
	<u>Gastos de insumos</u>	<u>Costos de servicios de consignación y acopio</u>	<u>Gastos de comercialización</u>	<u>Gastos generales y de administración</u>	
Sueldos y cargas sociales (Nota 21)	492.128.016	1.258.341.829	96.605.726	712.544.173	2.559.619.744
Impuesto sobre los ingresos brutos	-	-	2.316.921.025	-	2.316.921.025
Gastos de sellados y tasas cereales	-	1.242.888.292	-	-	1.242.888.292
Comisiones Intermediación	107.887.645	594.171.983	-	-	702.059.628
Fletes	-	-	675.366.304	-	675.366.304
Impuestos, tasas y contribuciones	-	-	391.906.014	12.615.563	404.521.577
Depreciaciones y amortizaciones (Notas 6, 7 y 8)	7.069.385	287.619.438	4.241.631	32.519.174	331.449.628
Pérdidas crediticias esperadas (Nota 10)	-	-	180.933.493	-	180.933.493
Servicios contratados	6.375.534	14.419.951	2.618.902	142.027.260	165.441.647
Costos de personal	16.417.128	60.167.940	5.907.421	61.616.388	144.108.877
Honorarios directores	-	-	-	115.495.036	115.495.036
Seguros	43.947.027	21.112.657	105.185	806.418	65.971.287
Comisiones y gastos bancarios	-	-	-	56.499.939	56.499.939
Gastos de arrendamiento	5.664.640	14.728.065	3.398.784	26.057.345	49.848.834
Gastos generales	2.481.173	41.543.366	-	275.582	44.300.121
Movilidad y representación	-	-	35.453.988	8.560.162	44.014.150
Mantenimiento y reparación	-	37.476.633	-	-	37.476.633
Comunicaciones	1.899.954	4.939.880	1.139.972	8.739.787	16.719.593
Publicidad y congresos	-	-	16.561.065	-	16.561.065
Desvalorización Inventarios (Nota 9)	7.199.174	-	-	-	7.199.174
Servicios públicos	-	5.888.663	-	-	5.888.663
Total de gastos por naturaleza	<u>691.069.676</u>	<u>3.583.298.697</u>	<u>3.731.159.510</u>	<u>1.177.756.827</u>	<u>9.183.284.710</u>



Inicialado a efectos de su identificación con nuestro informe de fecha 04/09/24
 ABELOVICH, POLANO & ASOCIADOS S.R.L.
 C.P.C.E.C.A.B.A. T° 1 F° 30

FYO ACOPIO S.A.

Por el ejercicio finalizado el 30 de junio de 2023:

	Costos			Gastos generales y de administración	Total
	Gastos de insumos	Costos de servicios de consignación y acopio	Gastos de comercialización		
Sueldos y cargas sociales (Nota 21)	379.116.403	1.070.209.510	80.045.725	626.796.329	2.156.167.967
Impuesto sobre los ingresos brutos	-	-	1.823.879.081	-	1.823.879.081
Gastos de sellados y tasas cereales	-	1.388.455.728	-	-	1.388.455.728
Comisiones Intermediación	124.580.533	859.722.178	-	-	984.302.711
Fletes	-	-	776.756.304	-	776.756.304
Impuestos, tasas y contribuciones	-	-	310.241.392	21.017.004	331.258.396
Depreciaciones y amortizaciones (Notas 6, 7 y 8)	10.478.189	238.975.612	6.286.914	46.104.022	301.844.737
Pérdidas crediticias esperadas (Nota 10)	-	-	962.496	-	962.496
Servicios contratados	3.709.144	9.245.520	1.872.658	128.076.939	142.904.261
Costos de personal	17.222.230	37.859.846	4.064.762	64.793.520	123.940.358
Honorarios directores	-	-	-	149.753.204	149.753.204
Seguros	41.793.439	17.880.814	235.175	1.724.611	61.634.039
Comisiones y gastos bancarios	-	-	-	40.971.274	40.971.274
Gastos de arrendamiento	3.964.820	10.308.534	2.378.894	17.445.211	34.097.459
Gastos generales	2.174.184	30.618.677	-	266.596	33.059.457
Movilidad y representación	-	-	28.427.907	7.746.989	36.174.896
Mantenimiento y reparación	-	28.518.118	-	-	28.518.118
Comunicaciones	1.368.793	3.558.861	821.274	6.022.686	11.771.614
Publicidad y congresos	-	-	7.192.804	-	7.192.804
Desvalorización Inventarios (Nota 9)	29.082.078	-	-	-	29.082.078
Servicios públicos	-	7.249.581	-	-	7.249.581
Total de gastos por naturaleza	613.489.813	3.702.602.979	3.043.165.386	1.110.718.385	8.469.976.563

21. Costos del personal

	30.06.24	30.06.23
Remuneraciones	1.201.589.186	1.087.557.681
Gratificaciones	785.822.486	579.541.812
Seguridad social	462.869.711	408.959.571
Vacaciones	109.338.361	80.108.903
Total costos del personal (Nota 20)	2.559.619.744	2.156.167.967
Cantidad de empleados	45	47

22. Otros resultados operativos, netos

	30.06.24	30.06.23
Intereses ganados por activos operativos	2.123.165.909	801.289.082
Recupero provisión para pérdidas crediticias esperadas (Nota 10)	4.520.889	25.478.865
Otros	240.024.372	112.911.706
Total Otros resultados operativos, netos	2.367.711.170	939.679.653

23. Resultados financieros, netos

	30.06.24	30.06.23
Ingresos financieros:		
- Intereses ganados	123.361.645	42.512.683
- Diferencias de cambio	37.653.771.164	36.759.750.014
Ingresos financieros	37.777.132.809	36.802.262.697
Costos financieros:		
- Intereses perdidos	(3.533.645.282)	(764.796.971)
- Diferencias de cambio	(62.105.283.642)	(15.715.487.122)
- Impuesto a los débitos y créditos bancarios	(509.191.221)	(368.235.666)
Costos financieros	(66.148.120.145)	(16.848.519.759)
Otros resultados financieros:		
- Resultado por valuación a valor razonable de instrumentos financieros con cambios en resultados	2.008.608.278	(7.722.027.610)
- Resultado por exposición al cambio en el poder adquisitivo de la moneda (RECPAM)	11.640.729.851	(16.798.998.123)
Otros resultados financieros	13.649.338.129	(24.521.025.733)
Total resultados financieros, netos	(14.721.649.207)	(4.567.282.795)



Inicialado a efectos de su identificación
con nuestro informe de fecha 04/09/24
ABELOVICH, POLANO & ASOCIADOS S.R.L.
C.P.C.E.C.A.B.A. T° 1 F° 30

FYO ACOPIO S.A.

24. Transacciones con partes relacionadas

En el curso habitual de los negocios la Sociedad realiza operaciones con diferentes entidades o personas relacionadas al mismo. Se considera que una persona física o entidad es una parte relacionada cuando:

- Una entidad, persona física o familiar cercano de esta última ejerce control, control conjunto o influencia significativa sobre la entidad que informa o es un miembro del Directorio o del Senior Management de la entidad o de su controladora.
- Una entidad es una subsidiaria, asociada o negocio conjunto de la entidad o de su controladora.

La siguiente sección ofrece una breve descripción de las principales operaciones llevadas a cabo con partes relacionadas que no se encuentran descriptas en otras notas de los estados financieros.

a) Venta de insumos y materiales

Habitualmente, la Sociedad compra a terceros diferentes tipos de insumos y materiales necesarios para llevar a cabo sus actividades, que luego utiliza en forma directa o vende a otra u otras compañías u otras partes relacionadas, en función de las necesidades de utilización.

b) Prestación de servicios

La Sociedad realiza negocios donde ofrece sus servicios a otras partes relacionadas.

El siguiente es un resumen de los saldos con partes relacionadas:

Rubro	30.06.24	30.06.23
Cuentas por cobrar a clientes y otras cuentas por cobrar	4.249.608.373	17.387.545.592
Deudas comerciales y otras deudas	(14.497.640.110)	(29.537.302.470)
Préstamos	(100.714.159)	-
Dividendos a pagar	-	(9.537.167.399)
Total	(10.348.745.896)	(21.686.924.277)

Sociedad relacionada	30.06.24	30.06.23	Descripción de la transacción
Futuros y Opciones.Com S.A.	1.971.157.750 (10.133.700.885) (100.714.159) -	12.065.131.938 (25.426.456.717) - (9.190.968.222)	Cuentas por cobrar a clientes y otras cuentas por cobrar Deudas comerciales y otras deudas Préstamos Dividendos a pagar
Total controlante	(8.263.257.294)	(22.552.293.001)	
Cresud S.A.C.I.F. y A.	175.247.468 (3.333.615.545) -	16.075.997 (1.599.774.026) (209.817.683)	Cuentas por cobrar a clientes y otras cuentas por cobrar Deudas comerciales y otras deudas Dividendos a pagar
Total controlante directa de Futuros y Opciones.Com S.A.	(3.158.368.077)	(1.793.515.712)	
Amauta Agro S.A.	2.003.557.499 (343.473.570)	5.191.709.645 (107.147.939)	Cuentas por cobrar a clientes y otras cuentas por cobrar Deudas comerciales y otras deudas
Agrofy S.A.U.	-	3.702.271	Cuentas por cobrar a clientes y otras cuentas por cobrar
Lartirigoyen y Cía. S.A.	87.175.994 (53.136.722)	88.157.946 -	Cuentas por cobrar a clientes y otras cuentas por cobrar Deudas comerciales y otras deudas
Viterra Acopio S.A.	11.856.595 (489.165.329)	18.284.453 (2.033.985.639)	Cuentas por cobrar a clientes y otras cuentas por cobrar Deudas comerciales y otras deudas
Otros accionistas	-	(136.381.494)	Dividendos a pagar
Directores	(144.548.059)	(369.938.149)	Deudas comerciales y otras deudas
Anticipos al personal	613.067	4.483.342	Cuentas por cobrar a clientes y otras cuentas por cobrar
Total otras partes relacionadas	1.072.879.475	2.658.884.436	
Total	(10.348.745.896)	(21.686.924.277)	



Inicialado a efectos de su identificación
con nuestro informe de fecha 04/09/24
ABELOVICH, POLANO & ASOCIADOS S.R.L.
C.P.C.E.C.A.B.A. Tº 1 Fº 30

FYO ACOPIO S.A.

El siguiente es un resumen de las transacciones con partes relacionadas:

Sociedad relacionada	30.06.24	30.06.23	Descripción de la transacción
Futuros y Opciones.Com S.A.	(155.138.518)	2.389.810.013	Intereses / Diferencia de cambio
	(49.066.348)	(38.960.176)	Comisiones / Honorarios
	-	(9.190.968.222)	Dividendos
Total controlante	(204.204.866)	(6.840.118.385)	
Cresud S.A.C.I.F. y A.	1.240.743.507	1.551.016.036	Ventas / Ingresos
	(16.328.110)	(20.326.706)	Servicios
	-	(209.817.683)	Dividendos
Total controlante directa de Futuros y Opciones.Com S.A.	1.224.415.397	1.320.871.647	
Amauta Agro S.A.	16.565.770	30.421.638	Ventas / Ingresos
	(4.230.385.023)	-	Compras / Gastos
	8.282.249.189	1.980.485.634	Intereses / Diferencia de cambio
Agrofy S.A.U.	(13.689.427)	34.250.810	Ventas / Ingresos
Lartirigoyen y Cía. S.A.	274.992.232	110.545.627	Ventas / Ingresos
	(170.347.634)	(28.820.699)	Intereses / Diferencia de cambio
Viterra Acopio S.A.	547.487.498	210.465.156	Ventas / Ingresos
	(2.128.829.129)	(571.348.266)	Intereses / Diferencia de cambio
Anticipos al personal	745.637	1.779.650	Intereses / Diferencia de cambio
Otros accionistas	-	(136.381.494)	Dividendos
Directores	(115.495.036)	(149.753.204)	Honorarios a directores
Total otras partes relacionadas	2.463.294.077	1.481.644.852	
Total	3.483.504.608	(4.037.601.886)	

25. Activos y pasivos en moneda extranjera

Los valores contables de los activos y pasivos en moneda extranjera son los siguientes:

Instrumento / Moneda ⁽¹⁾	Monto ⁽²⁾	T.C.	Total al 30.06.24	Total al 30.06.23
Activo				
<u>Cuentas por cobrar a clientes y otras cuentas por cobrar</u>				
Dólares estadounidenses	22.959.191	909,00 ⁽³⁾	20.869.904.656	20.538.390.994
<u>Cuentas por cobrar a clientes y otras cuentas por cobrar partes relacionadas</u>				
Dólares estadounidenses	4.579.356	912,00 ⁽⁴⁾	4.176.372.433	17.378.572.566
Total Cuentas por cobrar a clientes y otras cuentas por cobrar			25.046.277.089	37.916.963.560
<u>Inversiones en activos financieros</u>				
Dólares estadounidenses	10.040.912	909,00 ⁽³⁾	9.127.189.336	10.485.922.343
Dólares estadounidenses	8.800.000	911,75 ⁽⁵⁾	8.023.400.002	953.623.857
Total Inversiones en activos financieros			17.150.589.338	11.439.546.200
<u>Efectivo y equivalentes de efectivo</u>				
Dólares estadounidenses	2.407.605	909,00 ⁽³⁾	2.188.512.963	2.466.274
Total Efectivo y equivalentes de efectivo			2.188.512.963	2.466.274
Total Activo			44.385.379.390	49.358.976.034
Pasivo				
<u>Deudas comerciales y otras deudas</u>				
Dólares estadounidenses	6.414.538	912,00 ⁽³⁾	5.850.058.236	5.088.139.059
<u>Deudas comerciales y otras deudas partes relacionadas</u>				
Dólares estadounidenses	4.784.971	912,00 ⁽³⁾	4.363.893.339	12.907.915.190
Total Deudas comerciales y otras deudas			10.213.951.575	17.996.054.249
<u>Préstamos</u>				
Dólares estadounidenses	110.432	912,00 ⁽³⁾	100.714.159	-
Total Préstamos			100.714.159	-
<u>Pasivos por arrendamientos</u>				
Dólares estadounidenses	269.230	912,00 ⁽³⁾	245.537.694	138.743.828
Total pasivos por arrendamientos			245.537.694	138.743.828
Total Pasivo			10.560.203.428	18.134.798.077

(1) Se considera moneda extranjera a aquella que difiere de la moneda funcional adoptada por la Sociedad al cierre del ejercicio.

(2) Expresado en moneda extranjera.

(3) Tipo de cambio vigente al 30 de junio de 2024 según Banco de la Nación Argentina.

(4) Tipo de cambio vendedor vigente al 30 de junio de 2024 según Banco de la Nación Argentina utilizado para la valuación de saldos con partes relacionadas de acuerdo a las disposiciones del Grupo económico.

(5) Tipo de cambio vigente al 30 de junio de 2024 según Banco Central de la República Argentina – Comunicación "A" 3500.

Inicialado a efectos de su identificación
con nuestro informe de fecha 04/09/24
ABELOVICH, POLANO & ASOCIADOS S.R.L.
C.P.C.E.C.A.B.A. Tº 1 Fº 30

26. Contexto económico en que opera la Sociedad

La Sociedad operó en un contexto económico caracterizado por fuertes fluctuaciones en sus principales variables. A continuación, se detallan los aspectos más relevantes:

- **Actividad Económica:** Al cierre del año 2023, el país experimentó una caída del 1,6% en su actividad económica, según datos del INDEC. Esta tendencia negativa continuó durante el primer trimestre de 2024, con una caída del 2,6% respecto al cuarto trimestre del año anterior, tendencia que se mantuvo durante el segundo trimestre del calendario 2024. La expectativa de contracción económica se mantiene para el resto del 2024 esperando una recuperación para el 2025 del 3,2% según los participantes del Relevamiento de Expectativas de Mercado (REM).
- **Inflación:** Entre el 1 de julio de 2023 y el 30 de junio de 2024, la inflación acumulada alcanzó el 271,5% (medida por el IPC). Durante el primer semestre de 2024, la inflación mostró una desaceleración y la proyección de inflación anual para diciembre de 2024, según REM sería del 138,1%.
- **Tipo de Cambio:** En ese mismo período, de acuerdo con el tipo de cambio oficial, el peso argentino se depreció nominalmente frente al dólar estadounidense, pasando de ARS 256,70 a ARS 912 por cada dólar al cierre del periodo. De igual forma se comportó el dólar MEP, pasando de ARS 482,52 a ARS 1.348,58.
- **Superávit Fiscal:** Durante el primer semestre de 2024, Argentina logró un superávit fiscal del 0,4% del PBI como resultado del fuerte ajuste aplicado por el gobierno para ordenar las cuentas del sector público, reducir la emisión monetaria y bajar la inflación.
- **Restricciones Cambiarias:** La autoridad monetaria mantuvo las restricciones cambiarias establecidas en años anteriores durante todo el 2023 y el primer semestre del 2024, aunque el gobierno ha iniciado un proceso gradual para flexibilizarlas con el objetivo de fomentar un crecimiento sostenible. A pesar de estas restricciones, la compañía logró cumplir con todos los vencimientos financieros y contractuales.

El 10 de diciembre de 2023, asumió un nuevo gobierno en Argentina con la intención de llevar a cabo una amplia reforma legal y regulatoria.

Entre las primeras medidas adoptadas por el nuevo gobierno se encuentra un Decreto de Necesidad y Urgencia (DNU) emitido en diciembre de 2023, que introdujo modificaciones en diversas leyes. Aunque el DNU fue rechazado por la Cámara de Senadores del Congreso de la Nación, algunas de sus disposiciones permanecieron vigentes debido a acciones judiciales que suspendieron ciertas modificaciones. Posteriormente, en junio de 2024, se sancionó la Ley de Bases y Puntos de Partida para la Libertad de los Argentinos. Esta ley declara la emergencia pública en materia administrativa, económica, financiera y energética por un año, y delega en el Poder Ejecutivo nacional facultades para reorganizar la administración pública, reducir el déficit y mejorar la transparencia en la gestión estatal. La ley también establece reformas en el mercado laboral, el código aduanero y el estatus de las empresas públicas. Aunque algunas disposiciones enfrentaron resistencia y desafíos judiciales, la ley ha sido considerada un paso fundamental para la reestructuración económica del país.

Las reformas propuestas por el nuevo gobierno, incluyendo la Ley de Bases y Puntos de Partida para la Libertad de los Argentinos, están en proceso de implementación y discusión legislativa. Aunque algunas disposiciones han sido aprobadas, muchas de las reformas aún enfrentan resistencia y desafíos judiciales. La evolución de estas reformas y las nuevas medidas que podrían anunciarse siguen siendo inciertas en este momento.

La Dirección de la Sociedad monitorea permanentemente la evolución de las variables que afectan su negocio, para definir su curso de acción e identificar los potenciales impactos sobre su situación patrimonial y financiera. Los estados financieros de la Sociedad deben ser leídos a la luz de estas circunstancias.

27. Hechos posteriores

Con posterioridad al cierre del ejercicio y hasta la fecha de emisión de los presentes estados financieros, no han ocurrido hechos relevantes que puedan afectar significativamente los presentes estados financieros al 30 de junio de 2024.



Inicialado a efectos de su identificación
con nuestro informe de fecha 04/09/24
ABELOVICH, POLANO & ASOCIADOS S.R.L.
C.P.C.E.C.A.B.A. Tº 1 Fº 30

Informe de auditoría emitido por los auditores independientes

A los señores Accionistas, Presidente y Directores de

FYO ACOPIO S.A.

CUIT N°: 30-71185564-1

Domicilio legal: Carlos Della Paolera 261, Piso 9

Ciudad Autónoma de Buenos Aires

Informe sobre la auditoria de los estados financieros

Opinión

Hemos auditado los estados financieros de FYO ACOPIO S.A. (en adelante “la Sociedad”) que comprenden el estado de situación financiera al 30 de junio de 2024, los estados de resultados, de cambios en el patrimonio, y de flujo de efectivo correspondientes al ejercicio finalizado en dicha fecha, así como las notas explicativas a los estados financieros que incluyen un resumen de las políticas contables significativas y otra información explicativa.

En nuestra opinión, los estados financieros adjuntos presentan razonablemente, en todos los aspectos significativos, la situación financiera de la Sociedad al 30 de junio de 2024, así como sus resultados y su flujo de efectivo correspondientes al ejercicio finalizado en esa fecha, de conformidad con las Normas de Contabilidad NIIF.

Fundamento de la opinión

Hemos llevado a cabo nuestra auditoría de conformidad con las normas de auditoría establecidas en la sección III.A de la Resolución Técnica N° 37 (RT 37) de la Federación Argentina de Consejos Profesionales de Ciencias Económicas (FACPCE). Nuestras responsabilidades de acuerdo con dichas normas se describen más adelante en la sección “Responsabilidades de los auditores en relación con la auditoría de los estados financieros” de nuestro informe. Somos independientes de la Sociedad y hemos cumplido las demás responsabilidades de ética de conformidad con los requerimientos del Código de Ética del Consejo Profesional de Ciencias Económicas de la Ciudad Autónoma de Buenos Aires (CPCECABA) y de la RT 37 de la FACPCE.

Consideramos que los elementos de juicio que hemos obtenido proporcionan una base suficiente y adecuada para nuestra opinión.

Información distinta de los estados financieros y del informe de auditoría correspondiente (“Otra información”)

La Dirección de la Sociedad es responsable de la otra información, que comprende la Memoria. Esta otra información no es parte de los estados financieros ni de nuestro informe de auditoría correspondiente.

Nuestra opinión sobre los estados financieros no cubre la otra información y, por lo tanto, no expresamos ninguna forma de conclusión que proporcione un grado de seguridad sobre esta.

En relación con nuestra auditoría de los estados financieros, nuestra responsabilidad es leer la otra información y, al hacerlo, considerar si existe una incongruencia significativa entre la otra información y los estados financieros o el conocimiento obtenido en la auditoría o si parece que existe una incorrección significativa en la otra información.



Informe de auditoría emitido por los auditores independientes (Continuación)

Responsabilidades de la Dirección de la Sociedad en relación con los estados financieros

Si, basándonos en el trabajo que hemos realizado, concluimos, que existe una incorrección significativa en la otra información, estamos obligados a informar de ello. No tenemos nada que informar al respecto.

La Dirección de la Sociedad ha optado y es responsable por la preparación y presentación razonable de los estados financieros adjuntos de conformidad con las Normas de Contabilidad NIIF, y del control interno que la Dirección considere necesario para permitir la preparación de estados financieros libres de incorrección significativa, debida a fraude o error.

En la preparación de los estados financieros, la Dirección de la Sociedad es responsable de la evaluación de la capacidad de la Sociedad para continuar como empresa en funcionamiento, revelando, en caso de corresponder, las cuestiones relacionadas con este aspecto y utilizando el principio contable de empresa en funcionamiento, excepto si la Dirección tuviera intención de liquidar la Sociedad o de cesar sus operaciones, o bien no existiera otra alternativa realista de continuidad.

Responsabilidades de los auditores en relación con la auditoría de los estados financieros

Nuestros objetivos son obtener una seguridad razonable de que los estados financieros en su conjunto están libres de incorrección significativa y emitir un informe de auditoría que contenga nuestra opinión. Seguridad razonable es un alto grado de seguridad, pero no garantiza que una auditoría realizada de conformidad con la RT 37 de la FACPCE adoptada por la Resolución C.D. N° 46/2021 del CPCECABA siempre detecte una incorrección significativa cuando exista. Las incorrecciones pueden deberse a fraude o error y se consideran significativas si, individualmente o de forma agregada, puede preverse razonablemente que influyan en las decisiones económicas que los usuarios toman basándose en los estados financieros.

Como parte de una auditoría de conformidad con la RT 37 de la FACPCE, aplicamos nuestro juicio profesional y mantenemos una actitud de escepticismo profesional durante toda la auditoría. También:

- a) Identificamos y evaluamos los riesgos de incorrección significativa en los estados financieros, debida a fraude o error, diseñamos y aplicamos procedimientos de auditoría para responder a dichos riesgos y obtenemos elementos de juicio suficientes y adecuados para proporcionar una base para nuestra opinión. El riesgo de no detectar una incorrección significativa debida a fraude es más elevado que en el caso de una incorrección significativa debida a error, ya que el fraude puede implicar colusión, falsificación, omisiones deliberadas, manifestaciones intencionalmente erróneas, o la elusión del control interno.
- b) Obtenemos conocimiento del control interno relevante para la auditoría con el fin de diseñar procedimientos de auditoría que sean apropiados en función de las circunstancias y no con la finalidad de expresar una opinión sobre la eficacia del control interno de la Sociedad.
- c) Evaluamos si las políticas contables aplicadas son adecuadas, así como la razonabilidad de las estimaciones contables y la correspondiente información revelada por la Dirección de la Sociedad.



Informe de auditoría emitido por los auditores independientes (Continuación)

Responsabilidades de los auditores en relación con la auditoría de los estados financieros (Continuación)

- d) Concluimos sobre lo adecuado de la utilización por la Dirección de la Sociedad, del principio contable de empresa en funcionamiento y, basándonos en los elementos de juicio obtenidos, concluimos sobre si existe o no una incertidumbre importante relacionada con hechos o con condiciones que pueden generar dudas significativas sobre la capacidad de la Sociedad para continuar como empresa en funcionamiento. Si concluimos que existe una incertidumbre importante, se requiere que llamemos la atención en nuestro informe de auditoría sobre la información revelada en los estados financieros o, si dichas revelaciones no son adecuadas, se requiere que expresemos una opinión modificada. Nuestras conclusiones se basan en los elementos de juicio obtenidos hasta la fecha de nuestro informe de auditoría. Sin embargo, hechos o condiciones futuros pueden ser causa de que la Sociedad deje de ser una empresa en funcionamiento.
- e) Evaluamos la presentación general, la estructura y el contenido de los estados financieros, incluida la información revelada, y si los estados financieros representan las transacciones y hechos subyacentes de un modo que logren una presentación razonable.
- f) Nos comunicamos con la Dirección de la Sociedad en relación con, entre otras cuestiones, la estrategia general de la auditoría y los hallazgos significativos de la auditoría, así como cualquier deficiencia significativa del control interno identificada en el transcurso de la auditoría.

Informe sobre otros requerimientos legales y regulatorios

En cumplimiento de disposiciones vigentes, informamos respecto de FYO ACOPIO S.A., que:

- a) los estados financieros de FYO ACOPIO S.A. surgen de registros contables llevados en sus aspectos formales de conformidad con normas legales, excepto en cuanto a que; se encuentran pendientes de transcripción al libro Inventario y Balances;
- b) hemos aplicado los procedimientos sobre prevención de lavado de activos y financiación del terrorismo para la Sociedad previstos en las correspondientes normas profesionales emitidas por el Consejo Profesional de Ciencias Económicas de la Ciudad Autónoma de Buenos Aires; y
- c) al 30 de junio de 2024, la deuda devengada a favor del Sistema Integrado Previsional Argentino de FYO ACOPIO S.A. que surge de los registros contables de la Sociedad ascendía a \$ 40.871.775 no siendo exigible a dicha fecha.

Ciudad Autónoma de Buenos Aires, 4 de septiembre de 2024.

ABELOVICH, POLANO & ASOCIADOS S.R.L.



(Socio)

C.P.C.E.C.A.B.A. T° 1 F° 30
José Daniel Abelovich
Contador Público (U.B.A.)
C.P.C.E. C.A.B.A. T° 102 F° 191

Informe de la Comisión Fiscalizadora

A los señores Accionistas, Presidente y Directores de

FYO ACOPIO S.A.

Domicilio Legal: Carlos Della Paolera 261, Piso 9

Ciudad Autónoma de Buenos Aires

CUIT N°: 30-71185564-1

Informe sobre los controles realizados como Comisión Fiscalizadora respecto de los estados financieros y la memoria

Opinión

Hemos llevado a cabo los controles que nos imponen como miembros de la Comisión Fiscalizadora la legislación vigente, el estatuto social, las regulaciones pertinentes, acerca de los estados financieros de FYO ACOPIO S.A. (en adelante "la Sociedad") que comprenden el estado de situación financiera al 30 de junio de 2024, los estados de resultados, de cambios en el patrimonio y de flujo de efectivo correspondientes al ejercicio finalizado en esa fecha, y las notas a los estados financieros que incluyen un resumen de las políticas contables significativas y otra información explicativa. Asimismo, hemos revisado la memoria correspondiente al ejercicio finalizado en dicha fecha.

En nuestra opinión, los estados financieros adjuntos, presentan razonablemente, en todos los aspectos significativos, la situación financiera de la Sociedad al 30 de junio de 2024, así como sus resultados y su flujo de su efectivo correspondientes al ejercicio finalizado en esa fecha, de conformidad con las Normas de Contabilidad NIIF. Asimismo, en nuestra opinión, la memoria cumple con los requisitos legales y estatutarios, resultando las afirmaciones acerca de la gestión llevada a cabo y de las perspectivas futuras de exclusiva responsabilidad de la Dirección.

Fundamento de la opinión

Hemos llevado a cabo nuestro examen de acuerdo con las normas de sindicatura vigentes. Dichas normas requieren que los exámenes de los estados financieros se efectúen de acuerdo con las normas de auditoría vigentes, e incluyan la verificación de la razonabilidad de la información significativa de los documentos examinados y su congruencia con la restante información sobre las decisiones societarias de las que hemos tomado conocimiento, expuestas en actas de Directorio y Asamblea, así como la adecuación de dichas decisiones a la ley y a los estatutos, en lo relativo a sus aspectos formales y documentales. Para realizar nuestra tarea profesional, hemos efectuado una revisión del trabajo realizado por los auditores externos de la Sociedad, Abelovich, Polano & Asociados S.R.L., quienes emitieron su informe con fecha 4 de septiembre de 2024 de acuerdo con las normas de auditoría establecidas en la Resolución Técnica N° 37 (en adelante "RT 37") de la Federación Argentina de Consejos Profesionales de Ciencias Económicas (en adelante "FACPCE"), adoptada por la Resolución C.D. N° 46/2021 del Consejo Profesional de Ciencias Económicas de la Ciudad Autónoma de Buenos Aires. Nuestras responsabilidades como Comisión Fiscalizadora se describen en la sección "Responsabilidades de la Comisión Fiscalizadora en relación con la auditoría de los estados financieros y la memoria" del presente Informe.

Dado que no es responsabilidad de la Comisión Fiscalizadora efectuar un control de la gestión, no hemos evaluado los criterios empresarios de administración, financiación, comercialización y explotación, dado que son de incumbencia exclusiva del Directorio y de la Asamblea.

Asimismo, en relación con la memoria correspondiente al ejercicio finalizado el 30 de junio de 2024, hemos verificado que contiene la información requerida por el artículo N° 66 de la Ley N° 19.550 y, en lo que es materia de nuestra competencia, que sus datos numéricos concuerdan con los registros contables de la Sociedad y otra documentación pertinente.

WF

Informe de la Comisión Fiscalizadora (Continuación)

Fundamento de la opinión (Continuación)

Dejamos expresa mención que somos independientes de la Sociedad. Consideramos que los elementos de juicio que hemos obtenido proporcionan una base suficiente y adecuada para fundamentar nuestra opinión.

Responsabilidades de la Dirección de la Sociedad en relación con los estados financieros

La Dirección de la Sociedad ha optado y es responsable por la preparación y presentación razonable de los estados financieros adjuntos de conformidad con las Normas de Contabilidad NIIF y del control interno que la Dirección considere necesario para permitir la preparación de estados financieros libres de incorrección significativa, debida a fraude o error.

En la preparación de los estados financieros, la Dirección es responsable de evaluar la capacidad de la Sociedad para continuar como empresa en funcionamiento, revelar, en caso de corresponder, las cuestiones relacionadas con este tema y utilizar el principio contable de empresa en funcionamiento, excepto si la Dirección tiene intención de liquidar la Sociedad o de cesar sus operaciones, o bien no exista otra alternativa realista de continuidad.

Respecto de la memoria la dirección es responsable de cumplir con la Ley General de Sociedades y las disposiciones de los organismos de control en cuanto a su contenido.

Responsabilidades de la Comisión Fiscalizadora en relación con la auditoría de los estados financieros y la memoria

Nuestros objetivos son obtener una seguridad razonable de que los estados financieros en su conjunto están libres de incorrección significativa, debida a fraude o error, que la memoria cumple con las prescripciones legales y reglamentarias y emitir un informe de Comisión Fiscalizadora que contenga nuestra opinión. Seguridad razonable es un alto grado de seguridad, pero no garantiza que una auditoría realizada de conformidad con la RT 37 de la FACPCE siempre detecte una incorrección significativa cuando exista. Las incorrecciones pueden deberse a fraude o error y se consideran significativas si, individualmente o de forma agregada, puede preverse razonablemente que influyan en las decisiones económicas que los usuarios toman basándose en los estados financieros y el contenido de la memoria en aquellos temas de nuestra incumbencia profesional.

Como parte de los controles sobre los estados financieros, empleando normas de auditoría de conformidad con la RT 37 de la FACPCE, aplicamos nuestro juicio profesional y mantenemos una actitud de escepticismo profesional durante nuestra actuación como miembros de la Comisión Fiscalizadora.

También:

- a) Identificamos y evaluamos los riesgos de incorrección significativa en los estados financieros debida a fraude o error, diseñamos y aplicamos procedimientos de auditoría para responder a dichos riesgos y obtenemos elementos de juicio suficientes y adecuados para proporcionar una base para nuestra opinión. El riesgo de no detectar una incorrección significativa debida a fraude es más elevado que en el caso de una incorrección significativa debida a error, ya que el fraude puede implicar colusión, falsificación, omisiones deliberadas, manifestaciones intencionalmente erróneas, o la elusión del control interno.
- b) Obtenemos conocimiento del control interno relevante para la auditoría con el fin de diseñar procedimientos de auditoría que sean apropiados en función de las circunstancias y no con la finalidad de expresar una opinión sobre la eficacia del control interno de la Sociedad.

wf

Informe de la Comisión Fiscalizadora (Continuación)

Responsabilidades de la Comisión Fiscalizadora en relación con la auditoría de los estados financieros y la memoria (Continuación)

- c) Evaluamos si las políticas contables aplicadas son adecuadas, así como la razonabilidad de las estimaciones contables y la correspondiente información revelada por la Dirección de la Sociedad.
- d) Concluimos sobre lo adecuado de la utilización por la Dirección de la Sociedad, del principio contable de empresa en funcionamiento y, basándonos en los elementos de juicio obtenidos, concluimos sobre si existe o no una incertidumbre importante relacionada con hechos o con condiciones que pueden generar dudas significativas sobre la capacidad de la Sociedad para continuar como empresa en funcionamiento. Si concluimos que existe una incertidumbre importante, se requiere que llamemos la atención en nuestro informe de la Comisión Fiscalizadora sobre la información revelada en los estados financieros o en la memoria, o, si dichas revelaciones no son adecuadas, que expresemos una opinión modificada. Nuestra conclusión se basa en los elementos de juicio obtenidos hasta la fecha de nuestro informe de la Comisión Fiscalizadora. Sin embargo, hechos o condiciones futuros pueden ser causa de que la Sociedad deje de ser una empresa en funcionamiento.
- e) Evaluamos la presentación general, la estructura y el contenido de los estados financieros, incluida la información revelada, y si los estados financieros representan las transacciones y hechos subyacentes de un modo que logren una presentación razonable.
- f) Nos comunicamos con la Dirección de la Sociedad en relación con, entre otras cuestiones, la estrategia general de la auditoría y la ejecución de nuestros procedimientos de auditoría como Comisión Fiscalizadora y los hallazgos significativos en nuestra actuación como responsables de la fiscalización privada, así como cualquier deficiencia significativa del control interno identificada en el transcurso de nuestra actuación como miembros de la Comisión Fiscalizadora.

Informe sobre otros requerimientos legales y regulatorios

En cumplimiento de disposiciones vigentes, informamos respecto de FYO ACOPIO S.A., que:

- a) los estados financieros de FYO ACOPIO S.A. surgen de registros contables llevados en sus aspectos formales de conformidad con normas legales, excepto en cuanto a que; se encuentran pendientes de transcripción al libro Inventario y Balances;
- b) en el desempeño de nuestra función consideramos haber cumplido con nuestros deberes como miembros de la Comisión Fiscalizadora conforme lo prescribe la Ley General de Sociedades y el estatuto social;
- c) hemos constatado la constitución de las garantías de los administradores previstas en la legislación; y
- d) al 30 de junio de 2024, la deuda devengada a favor del Sistema Integrado Previsional Argentino de FYO ACOPIO S.A. que surge de los registros contables de la Sociedad ascendía a \$ 40.871.775 no siendo exigible a dicha fecha.

Ciudad Autónoma de Buenos Aires, 4 de septiembre de 2024.

Por Comisión Fiscalizadora



Marcelo Héctor Fuxman
Síndico Titular

Ciudad Autónoma de Buenos Aires, 5 de septiembre de 2024

Legalizamos de acuerdo con las facultades otorgadas a este CONSEJO PROFESIONAL por las leyes 466 (Art. 2, Inc, D y J) y 20488 (Art. 21, Inc. I) la actuación profesional de fecha 04/09/2024 referida a un Estado Contable Ej. Regular/ Irregular de fecha 30/06/2024 perteneciente a FYO ACOPIO S.A. CUIT 30-71185564-1, intervenida por el Dr. JOSE DANIEL ABELOVICH. Sobre la misma se han efectuado los controles de matrícula vigente y control formal de dicha actuación profesional de conformidad con lo previsto en la Res. C. 236/88, no implicando estos controles la emisión de un juicio técnico sobre la actuación profesional.

Datos del matriculado

Dr. JOSE DANIEL ABELOVICH

Contador Público (U.B.A.)

CPCECABA T° 102 F° 191

Firma en carácter de socio

ABELOVICH, POLANO & ASOCIADOS S.R.L.

T° 1 F° 30

SOCIO



Esta actuación profesional ha sido gestionada por el profesional interviniente a través de internet y la misma reúne los controles de matrícula vigente, incumbencias y control formal de informes y certificaciones (Res. C. 236/88). El receptor del presente documento puede constatar su validez ingresando a www.consejo.org.ar/certificaciones/validar.htm declarando el siguiente código: dneryk9

Legalización N° 935725

