


# ***MERANOL S.A.C.I.***

*BALANCE GENERAL*

*30 DE JUNIO DE 2024*



CRISTINA NORA MARELLI  
CONTADORA PUBLICA  
C.U.I.T. 27-14744623-9  
Mat. C.P.C.E.C.A.B.A. T. 195 F° 132  
Mat. C.P.C.E.P.B.A. T. 130 F° 243  
Legajo 337.561

**MERANOL S.A.C.I.**



LIC. RODOLFO PEREZ WERTHEIM  
PRESIDENTE

**DENOMINACIÓN SOCIAL:** MERANOL S.A.C.I.

**DOMICILIO LEGAL:** Azopardo 770 - Piso 23° "6" - Ciudad Autónoma de Buenos Aires

**OBJETO Y RAMO PRINCIPAL:** Fabricación y Venta de Productos Químicos

**FECHA DE INSCRIPCIÓN EN EL REG. PÚB. DE COMERCIO:** 20/02/1962

**MODIFICACIÓN DE LOS ESTATUTOS :**

**FECHAS DE APROBACIÓN:** 31 de Agosto del 2012

**FECHAS DE INSCRIPCIÓN:** 29 de Noviembre del 2012

**FECHA DE VENCIMIENTO:** 20 de Febrero de 2061

**EJERCICIO ECONÓMICO N° 64 - INICIADO EL 1° de Julio de 2023**

**BALANCE GENERAL AL 30 de Junio de 2024**


**C A P I T A L**

<b>CLASE DE ACCIONES</b>	<b>SUSCRITO</b>	<b>REALIZADO</b>
<b>ORDINARIAS</b>	2.101.825.702,00	2.101.825.702,00
<b>TOTAL</b>	2.101.825.702,00	2.101.825.702,00

**COMPOSICIÓN CAPITAL SUSCRITO**

**ACCIONES ORDINARIAS 1 VOTO** 2.101.825.702

**I.G.J. Registro N°:** 13.655



CRISTINA NORA MARELLI  
CONTADORA PUBLICA  
C.U.I.T. 27-14744623-9  
Mat. C.P.C.E.C.A.B.A. T. 195 F° 132  
Mat. C.P.C.E.P.B.A. T. 130 F° 243  
Legajo 337.561

**MERANOL S.A.C.I.**  
  
**LIC. RODOLFO PEREZ WERTHEIM**  
PRESIDENTE

**Denominación:** MERANOL S.A.C.I.

**Balance General al:** 30 de Junio de 2024

**DIRECTORIO:**

**Vencimiento  
del Mandato**

**Presidente:**

Sr. RODOLFO JORGE PÉREZ WERTHEIM

30/06/2025

**Vicepresidente:**

Sra. SILVIA WASERMAN

30/06/2025

**Directores Titulares:**

Sr. JORGE FEDERICO WERTHEIM

30/06/2025

Sr. RAÚL FERNÁNDEZ

30/06/2025

Sr. GUSTAVO ADRIÁN BARYLKO

30/06/2025

Sr. PABLO LA VENIA

30/06/2025

**Directores Suplentes:**

Sr. MAXIMILIANO PEREZ WERTHEIM

30/06/2025

Sr. NICOLAS AGRIMBAU

30/06/2025

**SINDICATURA:**

**Síndico Titular:**

Dra. CRISTINA NORA MARELLI  
Contadora Pública

30/06/2024

**Síndico Suplente:**

Dr. BENJAMIN OBLIGADO  
Abogado

30/06/2024



CRISTINA NORA MARELLI  
CONTADORA PUBLICA  
C.U.I.T. 27-14744623-9  
Mat. C.P.C.E.C.A.B.A. T. 195 F° 132  
Mat. C.P.C.E.P.B.A. T. 130 F° 243  
Legajo 337.561

MERANOL S.A.C.I.  
  
LIC. RODOLFO PEREZ WERTHEIM  
PRESIDENTE

Denominación: MERANOL S.A.C.I.

Balance General al: 30 de Junio de 2024

## M E M O R I A

Ciudad Autónoma de Buenos Aires, 9 de Setiembre de 2024.-

Señores Accionistas de

"MERANOL S.A.C.I."

Por la presente tenemos el agrado de someter a vuestra consideración los estados contables correspondientes al ejercicio finalizado el 30 de Junio de 2024.

### **CONSIDERACIONES GENERALES**

El ejercicio que nos aboca se ha desarrollado en forma muy compleja. La falta de reservas en el banco central dificultó las operaciones de comercio exterior de todo el sector manufacturero argentino, poniendo en riesgo la continuidad productiva de muchas empresas, por haber tenido que parar en reiteradas oportunidades su producción, ya que el estado no facilitaba las divisas necesarias para pagar las materias primas necesarias para la operación regular.

Las restricciones de importación y exportación, tensiones cambiarias, la falta de aprobación de importaciones en el Sistema de Importaciones de la Republica Argentina (SIRA), la menor demanda en los últimos meses del año 2023, producto de la incertidumbre política y económica, de las cadenas que se abastecen de la industria y la falta de financiación a tasas "razonables" llevó a un recorte de la producción y una caída de ventas de toda la industria.

En diciembre cambió el gobierno, y con ello, un cambio drástico de la visión económica y fiscal, apuntada a controlar la inflación y al sinceramiento de los valores relativos de los servicios, que se habían distorsionado con políticas de subvención estatal que se financiaban con emisión y por consiguiente con una inflación que podría haber terminado en una hiperinflación. El control de esta situación llevó a un estado recesivo de la economía y con ello una baja del consumo. El nuevo gobierno con minorías parlamentarias tiene muchas dificultades para aprobar las leyes que considera necesarias para la mejor administración del estado, pero de a poco va logrando dar pasos importantes para la reducción del estado y el combate de espacios de corrupción. La obra pública se la detiene para no generar más déficit y la nueva administración logra en un mes detener y llevar a cero el déficit que había dejado el gobierno anterior, cercano a 10 puntos de PBI.

Los sectores sindicales parecen ajenos a la realidad y sostienen demandas inauditas que terminan afectando al sector empresario, a punto tal que desalienta toda nueva inversión que podría generar más trabajo para el país.

En ese panorama general, MERANOL ha debido desenvolverse estratégicamente y con mucha prudencia.


### **CONSIDERACIONES PARTICULARES**

Cuando mencionamos el enfoque estratégico de mercado de Meranol, nos referimos al tipo de productos que fabricamos los cuales son esenciales para la vida y la diversificación que venimos desarrollando, con productos abocados a proveer sectores relevantes y altamente competitivos, en los cuales nuestra participación es un agregado de valor significativo y diferencial, basado en las inversiones que ya hemos realizado en activos productivos que nos permiten diversificar la oferta de productos que venimos sistemáticamente agregando a la paleta.

Los productos esenciales, son aquellos cuya demanda no es tan elástica a la situación macroeconómica. Pueden tener variaciones por factores climáticos, pero no así por problemáticas de la macroeconomía. Por tal razón nuestra empresa sigue creciendo, ya que la posible disminución de ventas en algún producto específico es compensada en los nuevos negocios que estamos desarrollando en mercados como el Petrolero o el Agroquímico, los cuales no paran de crecer y son sectores en los que Argentina tiene grandes ventajas comparativas.

Las nuevas inversiones mencionadas, son las que han permitido sumar los nuevos productos y mayores volúmenes en general. Esto se ve reflejado en el aumento del EBITDA y en una disminución de la deuda de la empresa que pudo capitalizar los resultados generados de esta forma.


En conclusión, podemos estar satisfechos por que cumplimos nuestros objetivos planeados sabiéndonos adaptar y sortear los desafíos que nos ha impuesto nuestro país en uno de los contextos más difíciles de nuestra historia.



CRISTINA NORA MARELLI  
CONTADORA PUBLICA  
C.U.I.T. 27-14744623-9  
Mat. C.P.C.E.C.A.B.A.T. 195 Fº 132  
Mat. C.P.C.E.P.B.A.T. 130 Fº 243  
Legajo 337.561

Dra. CRISTINA NORA MARELLI  
Síndico Titular

MERANOL S.A.C.I.



LIC. RODOLFO PEREZ WERTHEIM  
PRESIDENTE

Denominación: MERANOL S.A.C.I.

Balance General al: 30 de Junio de 2024

## M E M O R I A (Continuación)

//..

### CONSIDERACIONES COMERCIALES

Durante el ejercicio económico la Compañía desarrolló operaciones adecuando sus procesos a la situación macroeconómica actual en la que, tal como se indicó en la introducción resultó compleja. El mercado se vio restringido por la escasez de dólares y restricción de importaciones.

Una vez más, los volúmenes operados resultaron razonables consolidando posiciones en el mercado como productor y abastecedor de la industria aun considerando las limitaciones de materias primas que no se fabrican localmente que si bien no restringió a Meranol en forma directa afecto a la Cía. indirectamente por las restricciones que soportaron nuestros clientes por otros insumos críticos.

Los precios de los productos mantuvieron estables y en el 2do semestre del ejercicio reflejaron una tendencia a la baja.

### Azufre líquido y sólido. Fertimera. Ácido Sulfúrico:

Las toneladas operadas en el ejercicio ascendieron a 37.901 toneladas lo que implica una disminución del 5,6 % operado respecto al ejercicio anterior.

El nivel de ventas de la línea azufre/sulfúrico alcanzo los 9.798 \$ vs los 2.761,6 \$ millones del ejercicio anterior, lo que representa un incremento del monto operado del 255%.

Las ventas de estas líneas de negocio representan un 17% del total de ventas de la Cía.

### Sulfato de Aluminio:

Continuamos trabajando en forma continua en las diferentes plantas del Complejo Industrial Dock Sud y la planta de Barranqueras, Provincia de Chaco.

Las toneladas operadas en el ejercicio ascendieron a 39.725 toneladas lo que implica un crecimiento del 4% operado respecto al ejercicio anterior.

El nivel de ventas en moneda local alcanzo los 7.380,09 vs los 1.972,6 \$ millones del ejercicio anterior, lo que representa un incremento del 274 %

Las ventas de sulfato representan el 14 % del total de ventas de la Cía.

### LAS -Acido Sulfónico. SLES – LaurilEter Sulfato de Sodio:

El total de ventas alcanzo los 20.846,7 vs los 7047,60 \$ millones del ejercicio anterior, lo que implica un crecimiento del 196 %. El volumen disminuyo en un 27 %.

La disminución se explica en el volumen de producción de ácido sulfónico a facon para YPF por problemas operativos en su capacidad de producción de LAB en su planta de Ensenada que se mantuvo 1 trimestre fuera de servicio, afectando complementariamente la disponibilidad de materia prima para la provisión al mercado regional.


Esta línea de negocios representa un 43 % del total de ventas de la Cía. Durante el ejercicio se consolidó la operación de la Cía. como productor local de surfactantes.

### Productos de Importación y reventa:

El monto de ventas del ejercicio ha sido de 51,9 vs los 98,1 \$ millones del ejercicio anterior que representa una disminución de un 47% % y una reducción del volumen de operaciones de un 90 %. La Cia no importo materiales de reventa en línea con las restricciones establecidas por el gobierno.

### MPR


El total de ventas alcanzó los 5.644,81 vs los 2.546,1 \$ millones del ejercicio anterior, que representan un aumento de un 122 %. El volumen disminuyo un 48% básicamente por condiciones adversas para la importación, a pesar de tratarse en nuestro caso de material con característica totalmente sustentables y convenientes tanto en la calidad como en sustentabilidad ambiental. Por restricciones de importación se suspendió la producción de lodos de petróleo biodegradables. Al cierre de los EECC la Cia mantiene conversaciones para reiniciar producción y provisión durante el 1er trimestre de 2025.



CRISTINA NORA MARELLI  
CONTADORA PUBLICA  
C.U.I.T. 27-14744623-9  
Mat. C.P.C.E.C.A.B.A. T. 195 Fº 132  
Mat. C.P.C.E.P.B.A. T. 130 Fº 243  
Legajo 337.561

Dra. CRISTINA NORA MARELLI  
Síndico Titular

MERANOL S.A.C.I.



LIC. RODOLFO PEREZ WERTHEIM  
PRESIDENTE

//...

Denominación: MERANOL S.A.C.I.

Balance General al: 30 de Junio de 2024

### M E M O R I A (Continuación)

//...

Dichas ventas representan un 12% del total de ventas de la Cia.

La Cia ha desarrollado y está trabajando en nuevos productos de tecnología sustentables para abastecer el mercado de upstream (oil & gas) con productos biodegradables y esta desarrollando en etapas de aprobación productos con la misma base tecnológica para la agroindustria orientados a generar un impacto positivo en el medio ambiente.

La Cia. continua validando distintos los productos en el mercado e incorporando nuevos clientes con mayor énfasis en la agroindustria y oil & gas.

#### **Distribución Alcoholes de Shell Chemical LP. Línea Neodol:**

En este ejercicio la Cia siguió consolidando su posición como distribuidor-representante de Shell Chemical LP alcanzando ventas por 8.314,6 vs los 1.781 \$ millones del ejercicio anterior, lo que implica un crecimiento del 367 %. El volumen se incrementó en un 25 %.

Esta línea de negocios representa un 14 % del total de ventas de la Cia.

Meranol ha sido designada por Shell Chemical LP para validar nuevos productos para la región que se industrializaran en el Complejo Industrial Dock Sud. Representa una oportunidad de crecimiento basado en la confianza que ha depositado Shell en nuestra organización. Durante el final del ejercicio se embarcó el 1er buque granel con una nueva molécula que llegara al mercado durante el ejercicio 2024/2025.

Continuamos ratificando lo observado en ejercicios anteriores para los próximos años donde vislumbramos espacios de oportunidad para el perfil de nuestra empresa, por la orientación industrial que se relaciona directamente con los desarrollos petroquímicos. Las oportunidades a las que direccionamos nuestra estrategia están orientadas a la industria aplicada a Home and Personal Care, a la recuperación secundaria, terciaria y no convencional en el área petrolera, la agroindustria y la minería, áreas de la industria que a medida que se concreten representarán un gran desarrollo para toda nuestra industria y una oportunidad sin igual para el país.

#### **CONSIDERACIONES INDUSTRIALES**

En el marco del Plan de Inversiones que ha venido llevando a cabo la Cia en este ejercicio se decidió hacer foco en mejoras de eficiencia de producción.

Durante este ejercicio se llevó adelante la Parada Programada de Mantenimiento en la Planta de Acido Sulfúrico. En la misma se incorporó una nueva Caldera Marca Dan Power conjuntamente con el Desaireador con capacidad para 17000 kg/h. Esta inversión permite un mejor aprovechamiento en la autogeneración de la energía calórica (energía limpia)

Adicionalmente se adquirió y está previsto instalar durante el próximo ejercicio un Filtro Hermético horizontal para Azufre de Placas marca Hollbras con 20 m2 de área de filtrado, se trata de un equipo de diseño y tecnología avanzada con una óptima capacidad de filtración que permitirá mejorar la purificación del Azufre con el objetivo de hacer más eficiente la producción de Acido Sulfúrico, Acido sulfónico y Lauril eter sulfato de sodio.

Otra área en la que se trabajó fue Seguridad y mejora del Ambiente Laboral. Se contrató el asesoramiento para la implementación de un Sistema de Control de ruidos en Sala de Motores y Sopladores de alta Potencia. Este trabajo significó lograr la aislación e insonorización que permitieron hacer más seguros y confortables los lugares de trabajo.


En la Planta Desmet Ballestra se adquirió un nuevo Chiller Marca Carrier Aquaforce con Capacidad de 120T Nominales de refrigeración con el fin de mejorar todo el Sistema de enfriamiento del agua de proceso.

Por ultimo se adquirió un Electrofiltro marca Weixian Modelo ESP 4T completo (cuerpo principal, gabinete de control, transformador eléctrico, cables de alta tensión y el Intercambiador de Calor) el cual se instalará durante el próximo ejercicio en la Planta IIT reemplazando el existente con el objetivo de alcanzar una mejora en la eficiencia de la planta.

En el ámbito de la Seguridad y motivado por el fuerte incremento en el valor de los activos y debido a la incorporación de otros procesos a lo largo de las 5 Has de la planta de Meranol se diseño un Sistema de Monitoreo con Grabación de Cámaras CCTV para control de contingencias y Monitoreo de AFIP-ADUANA dotado de 140 Cámaras además de la construcción de la sala de Monitoreo que estará operada con personal de seguridad de manera permanente.

#### **Energías Renovables y Medio Ambiente**


La compañía recibe la provisión de Energía Eólica con Genneia e YPF Luz por la totalidad de la demanda, mediante contratos vigentes por 20 años, confirmando el compromiso de compañía sustentable y cuidado del Medio Ambiente.



CRISTINA NORA MARELLI  
CONTADORA PUBLICA  
C.U.I.T. 27-14744623-9  
Mat. C.P.C.E.C.A.B.A. T. 195 Fº 132  
Mat. C.P.C.E.P.B.A. T. 130 Fº 243  
Legajo 337.561

Dra. CRISTINA NORA MARELLI  
Síndico Titular

MERANOL S.A.C.I.



LIC. RODOLFO PEREZ WERTHEIM  
PRESIDENTE

//....



Denominación: MERANOL S.A.C.I.

Balance General al: 30 de Junio de 2024

## M E M O R I A (Continuación)

//....

El sistema cerrado de enfriamiento alcanzó el objetivo de reducción de consumo de agua- recurso hídrico, canal Dock Sud. Se adecuó el mismo en subsistemas para cada unidad productiva. Esta inversión reduce el consumo de agua cruda con los beneficios del ahorro del tratamiento del agua para adecuarla a condiciones de uso y contribuye a una mejora ambiental en los procesos sustentables.

Las plantas de tratamiento de efluentes líquidos y biológicos se desempeñan conforme lo estipulado alcanzando niveles de alta performance.

Asimismo, a los efectos de readecuarnos a normativas y a cuestiones estructurales de medio ambiente se amplió la CTM (Cámara de Toma de Muestras) a la salida del efluentes,

Cabe destacar que Meranol por su ubicación estratégica inserta dentro del ejido portuario, bajo jurisdicción del CGPDS (Consortio de Gestión Portuaria de Dock Sud) y de la PNA (Prefectura Naval Argentina) Circunscripción de Dock Sud es parte y recibió la aprobación de este último Organismo del llamado PLANACON (Plan Nacional de Contingencia) específicamente como parte del sistema de Capacitación y Control Integrado de las empresas que se encuentran en la jurisdicción en su conjunto.

### **Certificaciones Calidad y Medio Ambiente:**

Continuando con el proceso de mejora continua hemos realizado la Certificación de ISO 9001- 2015 en las producciones de Ácido Sulfúrico, Sulfato de Aluminio, Azufre Líquido y Acido Sulfónico (LAS) y en la comercialización de Azufre Sólido y Ácido Sulfúrico.

En febrero 2023 ampliamos el alcance de nuestra certificación ISO 9001:2015, incluyendo los procesos de producción y comercialización de Lauril etoxi sulfato de sodio (LESS) y lo productos de síntesis química de la planta MPR, siendo el actual alcance de la certificación el siguiente: Producción y comercialización de Ácido Sulfúrico, Sulfato de Aluminio Líquido y Sólido, Azufre Líquido, Acido Sulfónico (HLAS), Lauril Etoxi Sulfato de Sodio (LESS), Productos de Síntesis Química (Planta MPR). Comercialización de Azufre Sólido.

En Marzo 2021 la compañía certificó la norma internacional FMCG Home & Laundry Raw Materials, siendo el único productor del país en obtenerla.

Del mismo modo asumimos para todas las nuevas plantas del complejo industrial, el compromiso de sustentabilidad productiva y ambiental al adherir al programa de Cuidado Responsable (PCRMA), programa internacional (RESPONSABLE CARE) patrocinado en Argentina por la Cámara de Industria Química y Petroquímica, al que pertenecemos desde sus comienzos en el país. Cabe destacar que desde el año 2021 a la fecha, Meranol ha ido aumentando el puntaje año tras año, logrando 8,2 puntos sobre 10 en la última de este año.

Adicionalmente y con el fin de ampliar el espectro de validación internacional, en agosto pasado luego del cierre de ejercicio obtuvimos la certificación HALAL para el Lauril etoxi sulfato de sodio (LESS). Dicha certificación valida que nuestro producto cumple con los requisitos exigidos por la Ley Islámica.

Se aprobó por parte de Autoridades Ambientales de Provincia de Buenos Aires la emisión del CAA (Certificado de Aptitud Ambiental) y del mismo modo contamos con la mayoría de la batería de habilitaciones requeridas por el ADA (Autoridad del Agua), esto es, Permiso de Vuelco y Explotación Superficial aprobados, Permiso de Explotación Subterránea con la Prefactibilidad y la aptitud aprobada y Permiso Hidráulico en Proceso de aprobación.

### **CONSIDERACIONES FINANCIERAS Y ADMINISTRATIVAS**

En el ejercicio en curso se consolidaron inversiones por 1.951,2 \$M (histórico) que se aplicaron del siguiente modo: Los montos involucrados fueron principalmente a provisión de bienes para parada planta Mayor Acido Sulfúrico \$ M 598, Mejoras Planta MPR/IIT por 728.6 \$ M, y 265.3 \$M en planta Desmet Ballestra, Intendencia 211,4\$M, el remanente de 147,9 SM en el Predio Industrial Dock Sud.

Al 30 de junio la Cía. Contaba con disponibilidades por aproximadamente 3.535,7 \$M entre posiciones en bancos, cartera de valores a depositar de corto plazo e inversiones en fondos comunes de inversión de liquidez.


La política de abastecimiento de materia prima continuó la línea conservadora implementada por la empresa cumpliendo en todo momento con los niveles de stock crítico de seguridad.

La empresa continuó con la política de financiación del capital de trabajo – posición de inventarios y materias primas con la exposición de cuentas a pagar comerciales – accediendo al mercado con endeudamiento de corto plazo para neutralizar la ecuación.

Cabe destacar que el endeudamiento responde al ciclo de inversiones y a la ecuación de capital de trabajo.

El total de deuda bancaria y financiera asciende a 18.732,3 \$ millones, de los cuales:


- 16.761,8 \$ millones corresponden a deuda de corto plazo aplicada parcialmente a la financiación del activo corriente que asciende a 39.419,3 \$ millones y a la porción corriente de la deuda de largo plazo para respaldar el ciclo de inversiones en capacidad productiva.



CRISTINA NORA MARELLI  
CONTADORA PUBLICA  
C.U.I.T. 27-14744623-9  
Mat. C.P.C.E.C.A.B.A.T. 195 F° 132  
Mat. C.P.C.E.P.B.A.T. 130 F° 243  
Legajo 337.561

Dra. CRISTINA NORA MARELLI  
Síndico Titular

MERANOL S.A.C.I.



LIC. RODOLFO PEREZ WERTHEIM  
PRESIDENTE

//.....

Denominación: MERANOL S.A.C.I.

Balance General al: 30 de Junio de 2024

**M E M O R I A (Continuación)**

//.....

- 1.970,5 \$ millones corresponden a deuda de largo plazo aplicada a inversiones. El rubro Bienes de Uso alcanzo los 57.371,6 \$ millones vs los 50 \$ millones de los EECC de 2013, momento en que comenzó el ciclo de inversiones para ingresar al segmento de química intermedia.

En la última Asamblea realizada el 6 de diciembre de 2023 aprobó la modificación de los términos y condiciones del Programa a fin de permitir (i) la eventual emisión de obligaciones negociables de acuerdo con los "Lineamientos para la Emisión de Valores Negociables Sociales, Verdes y Sustentables en Argentina" (ii) la eventual emisión de obligaciones negociables en los términos dispuestos por los "Lineamientos para la Emisión de Valores Negociables Temáticos en Argentina" previstos en la Sección XII del Capítulo V del Título II de las Normas de la CNV (de conformidad con lo dispuesto por la Resolución General 963/2023 de la CNV); y/o (iii) la eventual emisión de obligaciones negociables conforme otros lineamientos, parámetros o calificaciones publicados por organismos nacionales o internacionales y/o (iv) la eventual emisión de obligaciones negociables denominadas en Unidades de Valor Adquisitivo actualizable por el Coeficiente de Estabilización de Referencia (CER) —Ley N° 25.827, ("UVA") y/o en Unidades de Vivienda reguladas por la Ley N° 27.271 actualizables por el Índice del Costo de la Construcción (ICC) ("UVI").

El EBITDA según EECC históricos alcanzó los 7.813,9 \$M (12,6U\$SM) vs los 1.883,5 \$M (10,2U\$SM) del ejercicio anterior. Mientras que el EBITDA en moneda homogénea ascendió a 10.681\$M.

Meranol SACI una vez más aplicó y cumplió con todos los requisitos establecidos correspondientes al régimen de oferta pública.

Durante el ejercicio la Cia. recibió por parte de FixScr, filial local de Fitch Rating, la calificación A- para emisor de largo plazo y de A2 para emisor de corto plazo.

Los resultados financieros del periodo ascendieron a 3.556,9 \$M (históricos) como consecuencia de los altos niveles de tasas de interés en moneda local.

Cuadro de exposición - evolución:

Activo corriente ejercicio junio/07: \$ M 32.8 –valor tonelada azufre promedio ejercicio: 98 U\$\$  
Activo corriente ejercicio junio/08: \$ M 83.2 –valor tonelada azufre promedio ejercicio: 520U\$\$  
Activo corriente ejercicio junio/09: \$ M 50.3–valor tonelada azufre promedio ejercicio: 485U\$\$  
Activo corriente ejercicio junio/10: \$ M 45.2–valor tonelada azufre promedio ejercicio: 186U\$\$  
Activo corriente ejercicio junio/11: \$ M 50.0–valor tonelada azufre promedio ejercicio: 214U\$\$  
Activo corriente ejercicio junio/12: \$ M 59.0–valor tonelada azufre promedio ejercicio: 285U\$\$  
Activo corriente ejercicio junio/13: \$ M 89.7–valor tonelada azufre promedio ejercicio: 239U\$\$  
Activo corriente ejercicio junio/14: \$M 117.9–valor tonelada azufre promedio ejercicio: 191U\$\$  
Activo corriente ejercicio junio/15: \$M 152.8–valor tonelada azufre promedio ejercicio: 225U\$\$  
Activo corriente ejercicio junio/16: \$M 245,7–valor tonelada azufre promedio ejercicio: 203U\$\$  
Activo corriente ejercicio junio/17: \$M 278,8–valor tonelada azufre promedio ejercicio: 125U\$\$  
Activo corriente ejercicio junio/18: \$M 485,2- valor tonelada azufre promedio ejercicio: 126U\$\$  
Activo corriente ejercicio junio/19: \$M 1098- valor tonelada azufre promedio ejercicio: 175U\$\$  
Activo corriente ejercicio junio/20: \$M 1461- valor tonelada azufre promedio ejercicio: 147U\$\$  
Activo corriente ejercicio junio/21: \$M 2199- valor tonelada azufre promedio ejercicio: 130U\$\$  
Activo corriente ejercicio junio/22: \$M 4054- valor tonelada azufre promedio ejercicio: 413U\$\$  
Activo corriente ejercicio junio/23: \$M 9871- valor tonelada azufre promedio ejercicio: 373U\$\$  
Activo corriente ejercicio junio/24: \$M 39.419- valor tonelada azufre promedio ejercicio: 305U\$\$

Por lo mencionado, queremos destacar la buena labor profesional y el acompañamiento del mercado, lo cual en conjunto ha sido una sustancial mejora en la eficiencia en el uso de los recursos tanto financieros como administrativos.

**Estructura Patrimonial comparativa con el ejercicio anterior**  
(importes expresados en \$) en moneda homogénea

Rubro	30/06/2024	30/06/2023
Activo Cte.	39.419.345.122,04	36.676.321.681,92
Activo No Cte.	57.704.446.341,02	58.090.453.890,02
<b>Activo Total</b>	<b>97.123.791.463,06</b>	<b>94.766.775.571,94</b>
Pasivo Cte.	37.955.895.809,02	26.078.288.662,22
Pasivo No Cte.	17.628.027.771,63	28.982.531.521,65
<b>Pasivo Total</b>	<b>55.583.923.580,65</b>	<b>55.060.820.183,87</b>
PN	41.539.867.882,41	39.705.955.388,07
<b>Total</b>	<b>97.123.791.463,06</b>	<b>94.766.775.571,94</b>

  
CRISTINA NORA MARELLI  
CONTADORA PUBLICA  
C.U.I.T. 27-14744623-9  
Mat. C.P.C.E.C.A.B.A. T. 195 F° 132  
Mat. C.P.C.E.P.B.A. T. 130 F° 243  
Legajo 337.561

Dra. CRISTINA NORA MARELLI  
Síndico Titular

MERANOL S.A.C.I.  
  
LIC. RODOLFO PEREZ WERTHEIM  
PRESIDENTE

//.....



Denominación: MERANOL S.A.C.I.

Balance General al: 30 de Junio de 2024

### M E M O R I A (Continuación)

//.....

#### Estructura de Resultados

#### Importes expresados en \$ (Pesos)

A valores:	Ajustados	Históricos
Rubro	30/6/2024	30/6/2024
Rdo. operativo ordinario	7.175.290.541,71	7.406.010.477,05
RECPAM/ Res Financ.	8.328.080.418,66	-3.556.885.521,57
Otros ingresos y egresos	64.070.985,52	43.616.117,30
<b>Rdo. neto ordinario</b>	<b>15.567.441.945,89</b>	<b>3.892.741.062,78</b>
Rtdos. extraordinarios	0,00	0,00
<b>Subtotal</b>	<b>15.567.441.945,89</b>	<b>3.892.741.062,78</b>
Imp. a las Gcias. (s/revaluó impositivo)	-1.743.767.235,82	-1.743.767.235,82
Imp. Diferido	-11.708.471.218,98	0,00
<b>Rdo. neto</b>	<b>2.115.203.491,09</b>	<b>2.148.973.826,96</b>

#### Estructura generación / aplicación de fondos

Rubro	30/06/2024
Fdos. generados / aplicados a Act. Operativas	4.808.496.543,35
Fdos. generados / aplicados a Act. de Inversión	-3.124.345.942,11
Fdos. generados / aplicados a Act. de Financiación	-2.425.221.755,78
<b>Total fdos. generados/aplicados durante el ejercicio</b>	<b>- 741.071.154,54</b>


#### Indicadores comparados con el ejercicio anterior

	30/06/2024	30/06/2023
Liquidez (Act Cte. / Pas Cte.)	1,04	1,41
Solvencia (PN/ Pas. Total)	0,75	0,72
Inmovilización Capital (Act No Cte./Act. Total)	0,59	0,61
Rentabilidad(Rdo. Ej./PN)	0,05	0,03

### GESTION Y RESULTADOS

Este ha sido un ejercicio en el que se refleja en activos el gran esfuerzo industrial en términos de la inversión realizada en los últimos años. Así también el resultado de la gestión, destacando el profesionalismo de los cuadros para llevar adelante el negocio, razón por la cual nos permitimos con orgullo expresar dado el contexto que nuestro equipo continúa trabajando exitosamente. Confiamos que dicho resultado se verá sin dudas incrementado en los ejercicios futuros en los cuales se irá cubriendo la capacidad instalada en estos años de esfuerzo en inversiones que nos permitirán con producto nacional sustituir importaciones y exportar nuestros excedentes.


El éxito de la gestión integral de Meranol lo vemos traducido en el resultado del presente ejercicio que exponemos de la siguiente forma:



CRISTINA NORA MARELLI  
CONTADORA PUBLICA  
C.U.I.T. 27-14744623-9  
Mat. C.P.C.E.C.A.B.A. T. 195 Fº 132  
Mat. C.P.C.E.P.B.A. T. 130 Fº 243  
Legajo 337.561

Dra. CRISTINA NORA MARELLI  
Síndico Titular

MERANOL S.A.C.I.



LIC. RODOLFO PEREZ WERTHEIM  
PRESIDENTE

//.....

Denominación: MERANOL S.A.C.I.

Balance General al: 30 de Junio de 2024

### M E M O R I A (Continuación)

//.....

El éxito de la gestión integral de Meranol lo vemos traducido en el resultado del presente ejercicio que exponemos de la siguiente forma:

RESULTADO ANTES DE IMPUESTOS	\$ 15.567.441.945,89
RESULTADO NETO DE IMPUESTOS	\$ 2.115.203.491,09


El resultado del ejercicio sumado a los resultados no asignados hace un total de \$ 2.700.907.860,09 que proponemos distribuir de la siguiente manera:

A Reserva Legal	\$ 105.760.174,55
A Dividendos en Efectivo	\$ 56.584.784,76
A Reserva Proyectos	\$ 2.538.562.900,78

Con la distribución propuesta las reservas para Proyectos ascenderían a un total de \$16.880.006.831,23.

Para finalizar, queremos enfatizar el profundo agradecimiento que le debemos a toda nuestra cadena de valor: A nuestros Clientes por honrarnos con la responsabilidad y la confianza que depositan en nuestra organización y en la calidad de nuestros productos. A nuestros Proveedores de bienes y servicios que son el socio indispensable de nuestros procesos y de nuestra calidad. A quienes nos brindan el apoyo financiero para el importante crecimiento de nuestro negocio, muy especialmente en los últimos tiempos de grandes inversiones productivas, ya que sin el "crédito" que es simplemente el resultado de "creer" en nuestra gestión, nuestra visión y profesionalismo, sin el cual no hubiésemos podido hacer todo lo hecho. Por último, el profundo agradecimiento a los socios de la empresa que defienden el trabajo argentino asumiendo niveles de inversión inéditos en este marco tan complejo y muy especialmente a nuestros colaboradores que han demostrado en este año el valor de la sinergia por el brillante trabajo en equipo realizado.

Felicitaciones y gracias a todos

  
CRISTINA NORA MARELLI  
CONTADORA PUBLICA  
C.U.I.T. 27-14744623-9  
Mat. C.P.C.E.C.A.B.A. T. 195 F° 132  
Mat. C.P.C.E.P.B.A. T. 130 F° 243  
Legajo 337.561

Dra. CRISTINA NORA MARELLI  
Síndico Titular

MERANOL S.A.C.I.  
  
LIC. RODOLFO PEREZ WERTHEIM  
PRESIDENTE

EL DIRECTORIO

**Denominación: MERANOL S.A.C.I.**

**ESTADO DE SITUACIÓN PATRIMONIAL  
AL 30/06/2024 COMPARATIVO CON EL EJERCICIO AL 30/06/2023  
EXPRESADO EN MONEDA HOMOGENEA EN PESOS**

**A C T I V O**

<u>ACTIVO CORRIENTE</u>	<u>30/06/2024</u>	<u>30/06/2023</u>
Caja y Bancos (Notas 2.a, 2.b y 3.1)	500.885.369,76	1.241.956.524,30
Inversiones (Anexo I y Notas 2.c y 3.2)	3.034.847.662,27	642.649.362,26
Créditos por Ventas (Notas 2.b, 2.d y 3.3)	8.491.638.942,01	8.225.333.091,17
Otros Créditos (Notas 2.b, 2.e y 3.4)	4.983.916.586,80	2.825.409.037,58
Bienes de Cambio (Notas 2.f y 3.5)	20.140.239.420,14	23.114.717.748,79
Mercaderías en Tránsito (Nota 2.f)	<u>2.267.817.141,06</u>	<u>626.255.917,82</u>
<u>TOTAL DEL ACTIVO CORRIENTE</u>	<u>39.419.345.122,04</u>	<u>36.676.321.681,92</u>
<u>ACTIVO NO CORRIENTE</u>		
Créditos por Ventas (Notas 2.d y 3.6)	1.492.315,93	5.544.401,37
Bienes de Uso (Anexo II y Nota 2.g)	57.371.646.771,02	57.753.602.234,58
Activos Intangibles (Notas 2.ii y Nota 3.7)	<u>331.307.254,07</u>	<u>331.307.254,07</u>
<u>TOTAL DEL ACTIVO NO CORRIENTE</u>	<u>57.704.446.341,02</u>	<u>58.090.453.890,02</u>
<u>TOTAL DEL ACTIVO</u>	<u>97.123.791.463,06</u>	<u>94.766.775.571,94</u>



CRISTINA NORA MARELLI  
CONTADORA PUBLICA  
C.U.I.T. 27-14744623-9  
Mat. C.P.C.E.C.A.B.A. T. 195 F° 132  
Mat. C.P.C.E.P.B.A. T. 130 F° 243  
Legajo 337.561

Dra. CRISTINA NORA MARELLI  
Síndico Titular

MERANOL S.A.C.I.  
  
LIC. RODOLFO PÉREZ WERTHEIM  
PRESIDENTE

Sr. RODOLFO JORGE PÉREZ WERTHEIM  
Presidente

Las Notas y Anexos que se acompañan forman parte integrante de estos estados contables.  
Informe del Auditor por separado.



**Denominación: MERANOL S.A.C.I.**

**ESTADO DE SITUACIÓN PATRIMONIAL  
AL 30/06/2024 COMPARATIVO CON EL EJERCICIO AL 30/06/2023  
EXPRESADO EN MONEDA HOMOGÉNEA EN PESOS**

**P A S I V O**

<u>PASIVO CORRIENTE</u>	<u>30/06/2024</u>	<u>30/06/2023</u>
Comerciales (Notas 2.b, 2.d, 2.e y 3.8)	18.575.749.057,46	18.289.127.069,92
Préstamos (Notas 2.b, 2.d, 2.e y 3.9)	16.761.869.319,14	6.431.850.712,90
Remuneraciones y Cargas Sociales (Notas 2.e y 3.10)	585.804.015,82	414.054.943,69
Cargas Fiscales (Notas 2.e y 3.11)	1.988.467.515,01	943.181.629,71
Otros Pasivos (Notas 2.e y 3.12)	<u>44.005.901,59</u>	<u>74.306,00</u>
<u>TOTAL DEL PASIVO CORRIENTE</u>	<u>37.955.895.809,02</u>	<u>26.078.288.662,22</u>
<u>PASIVO NO CORRIENTE</u>		
Préstamos (Notas 2.b, 2.d, 2.e y 3.13)	1.970.468.649,05	14.725.709.011,07
Cargas Fiscales (Notas 2.e, 2.l y 3.14)	15.657.559.122,58	14.252.042.175,25
Otros Pasivos (Nota 2.e y 3.15)	<u>0,00</u>	<u>4.780.335,33</u>
<u>TOTAL DEL PASIVO NO CORRIENTE</u>	<u>17.628.027.771,63</u>	<u>28.982.531.521,65</u>
<u>TOTAL DEL PASIVO</u>	<u>55.583.923.580,65</u>	<u>55.060.820.183,87</u>
<u>PATRIMONIO NETO</u>		
s/Estado Correspondiente (Notas 2.h y 2.i)	<u>41.539.867.882,41</u>	<u>39.705.955.388,07</u>
<u>TOTAL DEL PATRIMONIO NETO</u>	<u>41.539.867.882,41</u>	<u>39.705.955.388,07</u>
<u>TOTAL DEL PASIVO + PATRIMONIO NETO</u>	<u>97.123.791.463,06</u>	<u>94.766.775.571,94</u>

 <b>CRISTINA NORA MARELLI</b> CONTADORA PUBLICA C.U.I.T. 27-14744623-9 Mat. C.P.C.E.C.A.B.A. T. 195 Fº 132 Mat. C.P.C.E.P.B.A. T. 130 Fº 243 Legajo 337.561  Dra. CRISTINA NORA MARELLI Síndico Titular	 <b>MERANOL S.A.C.I.</b> <b>LIC. RODOLFO PEREZ WERTHEIM</b> PRESIDENTE  Sr. RODOLFO JORGE PEREZ WERTHEIM Presidente
---	--

Las Notas y Anexos que se acompañan forman parte integrante de estos estados contables.  
Informe del Auditor por separado.

**Denominación: MERANOL S.A.C.I.**

**ESTADO DE RESULTADOS**  
**POR EL EJERCICIO FINALIZADO EL 30/06/2024 COMPARATIVO CON EL EJERCICIO AL 30/06/2023**  
**EXPRESADO EN MONEDA HOMOGENEA EN PESOS**

	<u>30/06/2024</u>	<u>30/06/2023</u>
VENTAS NETAS	84.677.951.773,17	85.535.038.294,64
COSTO DE LAS VENTAS (s/Anexo VI)	<u>-69.235.443.532,24</u>	<u>-88.844.602.797,25</u>
GANANCIA BRUTA	15.442.508.240,93	-3.309.564.502,62
<u>Menos:</u>		
Gastos de Administración s/Anexo V	-3.280.200.453,87	-2.842.810.198,37
Gastos de Comercialización s/Anexo V	-4.987.017.245,35	-4.988.796.910,39
<u>Más:</u>		
Resultados Financieros - RECPAM (Nota 3.16)	8.328.080.418,66	21.046.060.551,60
<u>Más:</u>		
Otros Ingresos (Notas 2.k y 3.17)	<u>64.070.985,52</u>	<u>32.426.053,80</u>
<b>Resultado Operativo antes de Impuestos</b>	<b>15.567.441.945,89</b>	<b>9.937.314.994,02</b>
Impuesto diferido	-11.708.471.218,98	-8.261.449.137,68
Impuesto a las Ganancias (Nota 2.l)	<u>-1.743.767.235,82</u>	<u>-648.940.323,49</u>
<b><u>RESULTADO DEL EJERCICIO</u></b>	<b><u>2.115.203.491,09</u></b>	<b><u>1.026.925.532,84</u></b>

  
CRISTINA NORA MARELLI  
CONTADORA PUBLICA  
C.U.I.T. 27-14744623-9  
Mat. C.P.C.E.C.A.B.A. T. 195 F° 132  
Mat. C.P.C.E.P.B.A. T. 130 F° 243  
Legajo 337.561

Dra. CRISTINA NORA MARELLI  
Síndico Titular

MERANOL S.A.C.I.  
  
LIC. RODOLFO PÉREZ WERTHEIM  
PRESIDENTE

Sr. RODOLFO JORGE PÉREZ WERTHEIM  
Presidente

Las Notas y Anexos que se acompañan forman parte integrante de estos estados contables.  
Informe del Auditor por separado.



**DENOMINACIÓN DE LA SOCIEDAD: MERANOL S.A.C.I**

**ESTADO DE EVOLUCIÓN DEL PATRIMONIO NETO  
POR EL EJERCICIO FINALIZADO EL 30/06/2024 COMPARATIVO CON EL EJERCICIO AL 30/06/2023  
EXPRESADO EN MONEDA HOMOGÉNEA EN PESOS**

CONCEPTO	CAPITAL SOCIAL				GANANCIAS RESERVADAS				RESULTADOS NO ASIGNADOS	TOTAL DEL PATRIMONIO NETO AL 30/06/2024	TOTAL DEL PATRIMONIO NETO AL 30/06/2023
	Suscripto	Ajuste de Capital	Fondos a Capitalizar	Prima de Emisión	Revalúo Técnico	Revalúo Contable art 297 Ley 27430	Reserva Proyectos	Reserva Legal			
SALDOS AL INICIO	2.101.825.702,00	16.233.720.265,51	0,00	3.256.976.624,43	2.133.503.907,79	0,00	13.516.539.137,18	796.841.461,28	1.666.548.289,88	39.705.955.388,07	38.772.692.153,75
s/A.G.O.del 11-10-2023: a Reservas							824.904.793,27	35.165.282,47	-860.070.075,74		
a Dividendos									-281.290.996,75	-281.290.996,75	(93.662.298,52)
Amortiz. del Ejercicio					-60.517.151,61				60.517.151,61		
Utilidad del Ejercicio									2.115.203.491,09	2.115.203.491,09	1.026.925.532,84
<b>SALDOS AL CIERRE</b>	<b>2.101.825.702,00</b>	<b>16.233.720.265,51</b>	<b>0,00</b>	<b>3.256.976.624,43</b>	<b>2.072.986.756,18</b>	<b>0,00</b>	<b>14.341.443.930,45</b>	<b>832.006.743,75</b>	<b>2.700.907.860,09</b>	<b>41.539.867.882,41</b>	<b>39.705.955.388,07</b>

  
**CRISTINA NORA MARELLI**  
 CONTADOR PÚBLICA  
 C.U.I.T. 27-14744623-9  
 Mat. C.P.C.E.C.A.B.A.T. 195 Fº 132  
 Mat. C.P.C.E.P.B.A.T. 130 Fº 243  
 Legajo 337.561



Dra. CRISTINA NORA MARELLI  
Sindico Titular

**MERANOL S.A.C.I.**  
  
**DR. RODOLFO PÉREZ WERTHEIM**  
 PRESIDENTE

Sr. RODOLFO JORGE PÉREZ WERTHEIM  
Presidente

Las Notas y Anexos que se acompañan forman parte integrante de estos estados contables.  
Informe del Auditor por separado.

**ESTADO DE FLUJO DE EFECTIVO (Método indirecto)**  
**POR EL EJERCICIO FINALIZADO EL 30/06/2024 COMPARATIVO CON EL EJERCICIO AL 30/06/2023**  
**EXPRESADO EN MONEDA HOMOGÉNEA EN PESOS**

<b><u>Variaciones del efectivo</u></b>	<b><u>30/06/2024</u></b>	<b><u>30/06/2023</u></b>
Efectivo al Inicio del Ejercicio	1.241.956.524,30	783.445.394,70
Efectivo al Cierre del Ejercicio	<u>500.885.369,76</u>	<u>1.241.956.524,30</u>
Variación neta del efectivo	<b><u>-741.071.154,54</u></b>	<b><u>458.511.129,60</u></b>
<b><u>Causas de las variaciones del efectivo</u></b>		
<b><u>Actividades Operativas</u></b>		
Ganancia antes de Impuestos	15.567.441.945,89	9.937.314.994,02
Partidas que no representan Ingresos o Egresos de Fondos	0,00	0,00
Amortizaciones según Cuadro de Gastos	3.506.301.405,67	3.412.290.410,34
Revalúo Contable Art. 297 Ley 27430	0,00	0,00
Intereses	0,00	0,00
Resultados Financieros diferencias de cambio y otros	0,00	0,00
Diferencia de Cambio y Otros gastos	<u>0,00</u>	<u>0,00</u>
	<b>19.073.743.351,56</b>	<b>13.349.605.404,36</b>
<b><u>Ingresos Operativos</u></b>		
Variación en Créditos por Ventas	-262.253.765,39	-1.162.197.557,31
Variación en Inversiones Temporarias	-2.392.198.300,02	-165.050.002,08
Variación en Otros Créditos	-2.158.507.549,22	-208.184.435,57
Acreditación de Dividendos	-281.290.996,75	-93.662.298,57
Variación en Deudas Fiscales y Remuneraciones	2.622.551.904,75	117.009.154,26
Provisión Impuesto a las Ganancias/Impuesto Diferido	-13.452.238.454,80	-8.910.389.461,17
Impuesto diferido a Pagar	0,00	0,00
Aumento de Capital	0,00	0,00
Aumento de Capital con Prima de Emisión	0,00	0,00
Ajuste Aumento de Capital con Prima de Emisión	0,00	0,00
Variación en Bienes de Cambio	1.332.917.105,41	-2.204.086.593,39
Variación en Activos Intangibles	0,00	0,00
Variación en Otros Pasivos	39.151.260,26	-4.491.466,44
Variación en Deudas Comerciales	<u>286.621.987,54</u>	<u>603.455.869,62</u>
<b><u>Fondos Originados por las Operaciones Ordinarias</u></b>	<b>-14.265.246.808,21</b>	<b>-12.027.596.790,65</b>
<b><u>Fondos Aplicados por Actividades de Inversión</u></b>		
Inversión Neta en Bienes de Uso	<u>-3.124.345.942,11</u>	<u>-3.392.190.155,43</u>
<b><u>Total de Fondos Aplicados por las Operaciones de Inversión</u></b>	<b><u>-3.124.345.942,11</u></b>	<b><u>-3.392.190.155,43</u></b>
<b><u>Actividades de Financiación</u></b>		
Endeudamiento Neto Bancario y Financiero	<u>-2.425.221.755,78</u>	<u>2.528.692.671,32</u>
<b><u>Fondo Neto de Actividades de Financiación</u></b>	<b><u>-2.425.221.755,78</u></b>	<b><u>2.528.692.671,32</u></b>
<b><u>TOTAL</u></b>	<b><u>-741.071.154,54</u></b>	<b><u>458.511.129,60</u></b>
 CRISTINA NORA MARELLI CONTADORA PÚBLICA C.U.I.T. 27-14744623-9 Mat. C.P.C.E.C.A.B.A. T. 195 F° 132 Mat. C.P.C.E.P.B.A. T. 130 F° 243 Legajo 337.561 Dra. CRISTINA NORA MARELLI Síndico Titular	 MERANOL S.A.C.I. LIC. RODOLFO PÉREZ WERTHEIM PRESIDENTE Sr. RODOLFO JORGE PÉREZ WERTHEIM Presidente	

**INVERSIONES, ACCIONES, DEBENTURES Y OTROS TÍTULOS EMITIDOS EN SERIE, PARTICIPACIONES EN  
OTRAS SOCIEDADES**

**AL 30/06/2024 COMPARATIVO CON EL EJERCICIO FINALIZADO EL 30/06/2023**

**EXPRESADO EN MONEDA HOMOGENEA EN PESOS**

EMISOR Y CARACTERÍSTICAS DE LOS VALORES	Valor Nominal	Cantidad	Valor de Costo Ajustado	Valor de Cotización	Valor Patrimonial Prop.	Valor Registrado al 30/06/2024	Valor Registrado al 30/06/2023
<b>INVERSIONES CORRIENTES</b>							
<b>FONDO COMÚN INVERSIÓN</b>							
Fondo \$ t+0	1.729.286.384,70	30.952.513,60		55,869013		1.729.286.384,70	89.148.664,67
Fondo \$ t+0	14.731.495,68	250.403,14		58,831114		14.731.495,68	239.122.917,16
Fondo \$ t+0	112.412.029,64	19.431.803,25		5,784951		112.412.029,64	24.145,99
Fondo \$ t+0	19.976.505,26	2.979.129,51		6,705484		19.976.505,26	0,00
Fondo \$ t+0	221.510.662,72	53.057.856,80		4,174889		221.510.662,72	0,00
Fondo \$ t+0	45.720.658,61	14.634.048,00		3,124266		45.720.658,61	0,00
Fondo \$ t+1	506.443.424,30	6.026.898,97		84,030515		506.443.424,30	0,00
Fondo \$ t+1	114.036.023,61	963.877,96		118,309608		114.036.023,61	0,00
Fondo \$ t+1	270.730.477,75	12.271.225,55		22,062220		270.730.477,75	0,00
ACCIONES MERANOL S.A.C.I.	0,00	0,00		0,000000		0,00	314.353.634,44
<b>TOTAL INVERSIONES CORRIENTES</b>		<b>140.567.756,78</b>				<b>3.034.847.662,27</b>	<b>642.649.362,26</b>
<b>T O T A L E S</b>		<b>140.567.756,78</b>				<b>3.034.847.662,27</b>	<b>642.649.362,26</b>



CRISTINA NORA MARELLI  
CONTADORA PÚBLICA  
C.U.I.T. 27-1474623-9  
Mat. C.P.C.E.C.A.B.A. T. 186 Fº 132  
Mat. C.P.C.E.P.B.A. T. 130 Fº 243  
Legajo 337.561

Dra. CRISTINA NORA MARELLI  
Síndico Titular

MERANOL S.A.C.I.



LIC. RODOLFO PÉREZ WERTHEIM  
PRESIDENTE

Sr. RODOLFO JORGE PÉREZ WERTHEIM  
Presidente

Las Notas y Anexos que se acompañan forman parte integrante de estos estados contables.  
Informe del Auditor por separado.

**BIENES DE USO**  
**POR EL EJERCICIO FINALIZADO EL 30/06/2024 COMPARATIVO CON EL EJERCICIO AL 30/06/2023**  
**EXPRESADO EN MONEDA HOMOGENEA EN PESOS**

CONCEPTO	VALORES DE INCORPORACION					Al cierre del Ejercicio 30/06/2024	Al cierre del Ejercicio 30/06/2023
	Al inicio del Ejercicio	Aumentos	Disminuciones				
Complejo Industrial Dock Sud	51.188.992.918,91	2.165.500.842,39	0,00			53.354.493.761,30	51.188.992.918,91
Oficinas Comerciales	863.641.830,47	0,00	0,00			863.641.830,47	863.641.830,47
Planta Sulfato Aluminio Chaco	3.183.344.972,86	304.779,63	0,00			3.183.649.752,49	3.183.344.972,86
Planta MPR/IIT	19.017.125.122,26	903.043.024,24	0,00			19.920.168.146,50	19.017.125.122,26
Oficinas Directorio	764.087.731,70	0,00	0,00			764.087.731,70	764.087.731,70
Muebles y Útiles	117.635.367,48	14.663.202,24	0,00			132.298.569,72	117.635.367,48
Rodados	58.139.206,76	0,00	0,00			58.139.206,76	58.139.206,76
Equipos de Computación	185.465.206,61	40.834.093,61	0,00			226.299.300,22	185.465.206,61
<b>T O T A L E S</b>	<b>75.378.432.357,05</b>	<b>3.124.345.942,11</b>	<b>0,00</b>			<b>78.502.778.299,16</b>	<b>75.378.432.357,05</b>

CONCEPTO	AMORTIZACIONES				VALOR RESIDUAL NETO AL 30/06/2024	VALOR RESIDUAL NETO AL 30/06/2023
	Acumuladas al Inicio	Bajas	Del Ejercicio	Acumuladas al Cierre		
Complejo Industrial Dock Sud	14.350.556.480,88	0,00	2.222.031.860,11	16.572.588.340,99	36.781.905.420,31	36.838.436.438,03
Oficinas Comerciales	108.829.028,71	0,00	18.363.308,82	127.192.337,53	736.449.492,94	754.812.801,76
Planta Sulfato Aluminio Chaco	619.188.179,36	0,00	121.336.037,86	740.524.217,22	2.443.125.535,27	2.564.156.793,50
Planta MPR/IIT	2.261.604.977,06	0,00	1.074.566.933,16	3.336.171.910,22	16.583.996.236,28	16.755.520.145,20
Oficinas Directorio	70.103.530,92	0,00	12.366.389,72	82.469.920,64	681.617.811,06	693.984.200,78
Muebles y Útiles	81.799.810,22	0,00	15.928.432,64	97.728.242,86	34.570.326,86	35.835.557,26
Rodados	21.305.098,76	0,00	11.163.669,67	32.468.768,43	25.670.438,33	36.834.108,00
Equipos de Computación	111.443.016,56	0,00	30.544.773,69	141.987.790,25	84.311.509,97	74.022.190,05
<b>T O T A L E S</b>	<b>17.624.830.122,47</b>	<b>0,00</b>	<b>3.506.301.405,67</b>	<b>21.131.131.528,14</b>	<b>57.371.646.771,02</b>	<b>57.753.602.234,58</b>

  
**CRISTINA NORA MARELLI**  
 CONTADORA PUBLICA  
 C.U.I.T. 27-44744623-9  
 Mat. C.P.C.E.C.A.B.A. T. 195 Fº 132  
 Mat. C.P.C.E.P.B.A. T. 130 Fº 243  
 Legajo 337.561  
 Legajo 337.561

Dra. **CRISTINA NORA MARELLI**  
 Síndico Titular

**MERANOL S.A.C.I.**  
  
**LIC. RODOLFO PÉREZ WERTHEIM**  
 PRESIDENTE

Sr. **RODOLFO JORGE PÉREZ WERTHEIM**  
 Presidente

Las Notas y Anexos que se acompañan forman parte integrante de estos estados contables.  
 Informe del Auditor por separado.

**INFORMACIÓN REQUERIDA POR EL ART. 64 (INC. B) - LEY 19.550**  
**POR EL EJERCICIO FINALIZADO EL 30/06/2024 COMPARATIVO CON EL EJERCICIO AL 30/06/2023**  
**EXPRESADO EN MONEDA HOMOGENEA EN PESOS**

RUBROS	TOTAL AL 30/06/2023	TOTAL AL 30/06/2024	Costo Bienes de Cambio	Gastos de Administración	Gastos de Comercializac.
Honorarios Directores y Síndicos	189.944.571,95	184.432.867,82		184.432.867,82	
Honorarios	426.466.845,72	410.937.148,81	41.418.452,18	353.579.575,08	15.939.121,55
Sueldos y Jornales	5.755.225.589,98	5.440.093.296,07	4.422.967.118,11	717.573.954,86	299.552.223,10
Leyes Sociales	1.017.103.625,30	1.552.604.006,86	1.130.233.075,02	383.015.060,85	39.355.870,99
Impuestos Varios	1.472.241.348,65	2.402.295.838,62	768.566.476,05	15.200.289,73	1.618.529.072,84
Amortización Bs. de Uso (Nota 2.g)	3.412.290.410,34	3.506.301.405,67	3.233.747.080,91	254.191.015,94	18.363.308,82
Fletes y Acarreos	2.872.164.335,87	2.835.504.193,07	19.433.051,78		2.816.071.141,29
Reparaciones y Mantenimiento (Nota 2.o)	948.221.930,01	3.022.740.122,11	3.001.441.162,46	21.298.959,65	
Gastos de Limpieza y Otros	635.222.700,00	630.396.376,36	627.197.888,04	3.198.488,32	
Gastos Bancarios	192.215.859,53	216.166.223,77		216.166.223,77	
Seguros	266.173.298,81	220.499.755,88	168.715.394,48	24.604.965,82	27.179.395,58
Seguridad, Ropa y Elementos de Seguridad	294.447.083,39	330.928.600,42	330.928.600,42		
Gastos Tratamiento de Agua	216.165.464,84	257.574.141,37	257.574.141,37		
Comisiones y Gastos de Representación	200.727.633,82	83.750.159,50			83.750.159,50
Papelaría y Útiles Oficina y de Computac.	109.315.903,43	97.400.673,43	16.049.450,72	81.351.222,71	
Servicios Públicos	986.913.474,30	1.092.572.529,47	964.969.044,44	127.603.485,03	
Gastos de Exportación	105.030.386,80	34.910.085,35			34.910.085,35
Gastos Varios	340.716.977,14	384.387.699,06	188.687.998,71	162.332.834,02	33.366.866,33
Gastos Ecología y Medio Ambiente	834.945.216,81	924.191.274,51	924.191.274,51		
Gastos de Laboratorio	118.306.421,47	212.642.606,54	212.642.606,54		
Gastos del Personal	25.117.888,20	156.730.260,18	156.730.260,18		
Leasing	110.392.031,38	43.613.530,31	43.613.530,31		
Alquileres	887.257.368,26	995.517.448,28	994.934.494,44	582.953,84	
Impuesto a los Débitos y Créditos	700.291.595,04	624.792.044,88		624.792.044,88	
Impuesto a los Sellos	149.033.669,20	110.276.511,55		110.276.511,55	
<b>T O T A L E S</b>	<b>22.265.931.630,23</b>	<b>25.771.258.799,89</b>	<b>17.504.041.100,67</b>	<b>3.280.200.453,87</b>	<b>4.987.017.245,35</b>

  
**CRISTINA NORA MARELLI**  
 CONTADORA PÚBLICA  
 C.U.I.T. 27-14744623-9  
 Mat. C.P.C.E.C.A.B.A.T. 185 Fº 132  
 Mat. C.P.C.E.P.B.A.T. 130 Fº 243  
 Legajo 337.561

Dra. **CRISTINA NORA MARELLI**  
 Síndico Titular

**MERANOL S.A.C.I.**  
  
**DR. RODOLFO PÉREZ WERTHEIM**  
 PRESIDENTE

Sr. **RODOLFO JORGE PÉREZ WERTHEIM**  
 Presidente

Las Notas y Anexos que se acompañan forman parte integrante de estos estados contables.  
 Informe del Auditor por separado.



**COSTO DE LA MERCADERÍA VENDIDA**  
**POR EL EJERCICIO FINALIZADO EL 30/06/2024 COMPARATIVO CON EL EJERCICIO AL 30/06/2023**  
**EXPRESADO EN MONEDA HOMOGÉNEA EN PESOS**

	<u>30/06/2024</u>	<u>30/06/2023</u>
Existencia Inicial Bs. de Cambio	23.114.717.748,79	14.972.466.195,59
<u>Más:</u>		
Compras	48.756.924.102,92	82.552.529.828,98
Gastos (Anexo V)	<u>17.504.041.100,67</u>	<u>14.434.324.521,47</u>
SUB-TOTAL	89.375.682.952,38	111.959.320.546,04
<u>Menos:</u>		
Existencia Final Bs. de Cambio	<u>20.140.239.420,14</u>	<u>23.114.717.748,79</u>
<b>Costo de las Ventas</b>	<b><u>69.235.443.532,24</u></b>	<b><u>88.844.602.797,25</u></b>

  
CRISTINA NORA MARELLI  
CONTADORA PÚBLICA  
C.U.I.T. 27-14744623-9  
Mat. C.P.C.E.C.A.B.A. T. 195 F° 132  
Mat. C.P.C.E.P.B.A. T. 130 F° 243  
Legajo 337.561

Dra. CRISTINA NORA MARELLI  
Sindico Titular

MERANOL S.A.C.I.  
  
LIC. RODOLFO PÉREZ WERTHEIM  
PRESIDENTE

Sr. RODOLFO JORGE PÉREZ WERTHEIM  
Presidente

Las Notas y Anexos que se acompañan forman parte integrante de estos estados contables.  
Informe del Auditor por separado.

**NOTAS A LOS ESTADOS CONTABLES**

**NOTA 1.-**

**NORMAS CONTABLES**

A continuación se detallan las normas contables más relevantes utilizadas por la Sociedad para la preparación de los presentes estados contables, las que han sido aplicadas uniformemente respecto del ejercicio anterior:

**1.1 Preparación y presentación de los estados contables**

Los presentes Estados Contables están expresados en pesos, y fueron confeccionados conforme a las Normas Contables de Exposición y Valuación contenidas en las Resoluciones Técnicas emitidas por la Federación Argentina de Consejos Profesionales de Ciencias Económicas, aprobadas con ciertas modificaciones por el Consejo Profesional de Ciencias Económicas de la Ciudad Autónoma de Buenos Aires.

**1.2 Estimaciones contables**

La preparación de Estados Contables a una fecha determinada requiere que la Gerencia de la Sociedad realice estimaciones y evaluaciones que afectan el monto de los Activos y Pasivos registrados y contingentes relevados a dicha fecha, así como también los Ingresos y Egresos del período. La Gerencia de la Sociedad realiza estimaciones para poder calcular a un momento dado, por ejemplo, las Depreciaciones y Amortizaciones, el Valor Recuperable de los Activos, el cargo por Impuesto a las Ganancias y las Provisiones para Contingencias.

**1.3 Consideración de los efectos de la inflación**

Los Estados Contables han sido preparados en moneda constante, reconociendo en forma integral los efectos de la inflación hasta el 31 de Agosto de 1995. A partir de esa fecha y de acuerdo con normas contables profesionales y con requerimientos de los organismos de contralor, se ha discontinuado la reexpresión de los Estados Contables hasta el 31 de Diciembre de 2001. Desde el 1º de Enero de 2002 y de acuerdo con lo establecido por las normas contables profesionales se ha reiniciado el reconocimiento de los efectos de la inflación.

Con fecha 25 de Marzo de 2003, el Poder Ejecutivo Nacional emitió el Decreto N° 664 que establece que los Estados Contables de ejercicios que cierran a partir de dicha fecha sean expresados en moneda nominal. En consecuencia, la Sociedad discontinuó la reexpresión de los Estados Contables a partir del 1º de Marzo de 2003 cumpliendo con lo prescripto por la Resolución 04/2003 de Inspección de Justicia y porque el ajuste sería poco significativo.

En cuanto a los presentes Estados Contables, han sido preparados en moneda homogénea, utilizando dicha moneda como moneda de conformidad a lo establecido en la Resolución General N° 539/2018 aprobada por C.D. N° 107/2018 del C.P.C.E.C.A.B.A.

A partir de la vigencia de la R.T. N° 39, aprobada por la Resolución C.D. N° 20/2014 del C.P.C.E.C.A.B.A. y de su normativa técnica complementaria, la necesidad de reexpresar los estados contables para reflejar los cambios en el poder adquisitivo de la moneda viene indicada por la existencia o no de un contexto de inflación tal que lleve a calificar a la economía altamente inflacionaria.

A los fines de identificar la existencia de una economía altamente inflacionaria, la R.T. N° 39 y su normativa técnica complementaria, brindan una pauta cuantitativa que es condición necesaria para proceder a reexpresar las cifras de los Estados Contables, dicha pauta consiste en que la tasa acumulada de inflación en tres años, considerado el Índice de Precios Internos al por Mayor (IPIM) elaborado por el Instituto Nacional de Estadísticas y Censos (INDEC), alcance o sobrepase el 100%. También la norma proporciona una serie de pautas cualitativas que serían de utilidad para determinar si corresponde efectuar la referida reexpresión en un escenario en que existiera ausencia prolongada de un índice oficial de precios.

A la fecha de cierre de los Estados Contables, se verificó que los índices del IPIM publicados por el INDEC superaron el 100% en los últimos 3 años es por eso que F.A.C.P.C.E. publicó la R.T. N° 48 de Remediación de Activos. El C.P.C.E.C.A.B.A. emitió la C.D. N° 24-2018, ésta resolución establece el tratamiento contable aplicable para la registración optativa y por única vez del "Revalúo Contable".

Con fecha 10/10/2018 el C.P.C.E.C.A.B.A. aprobó la Resolución C.D. N° 107/2018 que aprueba la R.G. N° 539/2018 normas para que los Estados Contables se expresen en moneda de poder adquisitivo de cierre en un contexto de inflación en los términos de la sección 3.1 de la R.T. N° 17 y de la sección 2.6 de la R.T. N° 41 aplicables a los ejercicios cerrados a partir del 01/07/2018.

La Dirección de la Sociedad utiliza normas contables profesionales argentinas para la preparación de los Estados Contables.

**1.4 Información comparativa**

Los saldos al 30 de Junio de 2023 que se exponen en los Estados de Situación Patrimonial y en los Estados de Resultados, de Evolución del Patrimonio Neto y Flujo de Fondos a efectos comparativos surgen de reexpresar los importes de los Estados Contables a dicha fecha siguiendo los lineamientos indicados en la Nota 1.3.

**NOTA 2.-**

**CRITERIOS DE VALUACIÓN**

**a) Caja y Bancos**

El efectivo disponible se ha computado a su Valor Nominal.

**b) Activos y Pasivos en Moneda Extranjera**

Los Activos y Pasivos en Moneda Extranjera están expresados al Tipo de Cambio Comprador o Vendedor vigente al cierre.

  
CRISTINA NORA MARELLI  
CONTADORA PUBLICA  
C.U.I.T. 27-14744623-9  
Mat. C.P.C.E.C.A.B.A. T. 195 Fº 132  
Mat. C.P.C.E.P.B.A. T. 130 Fº 243  
Legajo 337.561

**MERANOL S.A.C.I.**  
  
CIC. RODOLFO PEREZ WERTHEIM  
PRESIDENTE

//..

**NOTAS A LOS ESTADOS CONTABLES (Continuación)**

//..

<b>30/06/2024</b>		<b>30/06/2023</b>	
<b>Activos en Moneda Extranjera</b>		<b>Activos en Moneda Extranjera</b>	
<u>Caja y Bancos</u>		<u>Caja y Bancos</u>	
U\$S 1.944,54 x 909,00	1.767.586,86	U\$S 10.935,13 x 256,30 x 3,71530	10.412.774,04
<u>Deudores por Ventas:</u>		<u>Deudores por Ventas:</u>	
en U\$S 8.892.593,28 x 909,00	8.083.367.291,52	en U\$S 8.382.596,72 x 256,30 x 3,71530	7.982.171.726,51
<u>Pasivos en Moneda Extranjera</u>		<u>Pasivos en Moneda Extranjera</u>	
<u>Proveedores del Exterior</u>		<u>Proveedores del Exterior</u>	
U\$S 9.269.168,65 x 912,00	8.453.481.808,80	U\$S 5.140.067,88 x 256,70 x 3,71530	4.902.172.739,72
Euros 215.164,06 x 978,6672	210.574.008,14		0,00
Yuanes 3.749.732,45 x 125,4937	470.567.799,16	Yuanes 2.430.832,25 x 35,388348 x 3,71530	319.601.763,09
<u>Préstamos Locales</u>		<u>Préstamos Locales</u>	
	0,00	U\$S 138.978,00 x 256,70 x 3,71530	132.545.752,10
<u>Obligaciones Negociables</u>		<u>Obligaciones Negociables</u>	
U\$S 14.480.295,00 x 912,00	13.206.029.040,00	U\$S 14.480.295,00 x 256,70 x 3,71530	13.810.110.891,47

c) Inversiones Temporarias

Las Colocaciones Transitorias están Valuadas a su Cotización al Cierre.

d) Créditos por Ventas y Cuentas a Pagar

Los Créditos por Ventas y las Cuentas a Pagar han sido valuadas a su Valor Nominal. La Sociedad ha estimado que el Valor Descontado de sus Créditos por Ventas y Cuentas a Pagar no difiere significativamente de los valores expuestos en los Estados Contables, debido a los plazos promedio de Cobro y Pago con los que opera la Sociedad.

e) Otros Créditos y Deudas

A su Valor Nominal.

**CLASIFICACION DE SALDOS DE CREDITOS Y DEUDAS DE LA SOCIEDAD**

Según su plazo al 30 de Junio de 2024

<b>Créditos</b>		
<b>Créditos por Ventas corrientes</b>		
a) De 0 a 3 meses	8.491.638.942,01	8.491.638.942,01
<b>Créditos por Ventas no corrientes</b>		
a) Sin plazo establecido	1.492.315,93	1.492.315,93
<b>Otros Créditos corrientes</b>		
a) A vencer:		
De 0 a 3 meses	4.983.916.586,80	4.983.916.586,80
<b>Deudas</b>		
<b>Cuentas por pagar</b>		
a) A vencer:		
De 0 a 3 meses	14.179.927.289,74	
De 4 a 6 meses	4.395.821.767,72	
De 10 a 12 meses	0,00	18.575.749.057,46
<b>Préstamos corrientes</b>		
a) A vencer:		
De 0 a 3 meses	1.937.933.612,92	
De 4 a 6 meses	1.124.648.696,98	
De 7 a 9 meses	96.067.568,65	
De 10 a 12 meses	72.985.200,18	
b) Obligaciones Negociables		
De 4 a 6 meses	5.351.185.207,50	
De 7 a 9 meses	3.588.318.720,00	
De 10 a 12 meses	4.380.025.008,00	
c) Intereses Dev. a Pagar		
De 0 a 3 meses	210.705.304,91	16.761.869.319,14
<b>Préstamos no corrientes</b>		
a) A vencer:		
De 1 a 2 años	114.064.523,00	
De 2 a 3 años	26.890.384,31	
De 3 a 4 años	35.111.339,33	
De 4 a 5 años	42.693.382,16	
De 5 a 6 años	51.709.020,25	
b) Obligaciones Negociables		
De 1 a 2 años	1.700.000.000,00	1.970.468.649,05
<b>Remuneraciones y Cargas Sociales</b>		
a) A vencer:		
De 0 a 3 meses	585.804.015,82	585.804.015,82
<b>Cargas Fiscales corrientes</b>		
a) A vencer:		
De 0 a 3 meses	187.032.771,74	
De 4 a 6 meses	1.759.789.134,99	
De 7 a 9 meses	19.033.773,56	
de 9 a 12 meses	22.611.834,72	1.988.467.515,01
<b>Otros Pasivos corrientes</b>		
a) A vencer:		
De 0 a 12 meses	44.005.901,59	44.005.901,59
<b>Cargas Fiscales no corrientes</b>		
a) A vencer:		
Más de 1 año	15.546.713.682,64	
De 1 a 2 años	110.845.439,94	
De 2 a 3 años	0,00	15.657.559.122,58

  
**CRISTINA NORA MARELLI**  
 CONTADORA PUBLICA  
 C.U.I.T. 27-14744623-9  
 Mat. C.P.C.E.C.A.B.A. T. 195 Fº 132  
 Mat. C.P.C.E.P.B.A. T. 130 Fº 243  
 Legajo 337.561

**MERANOL S.A.C.I.**  
  
**LIC. RODOLFO PEREZ WERTHEIM**  
 PRESIDENTE

//...

**Denominación: MERANOL S.A.C.I.**

**Balance General al: 30 de Junio de 2024**

**NOTAS A LOS ESTADOS CONTABLES (Continuación)**

//...

f) Bienes de Cambio

Los Bienes de Cambio cumplimentan el punto 5.5.1 de la R.T. N° 17, son Fungibles con Mercado Transparente y pueden ser comercializados sin esfuerzo significativo. Para la valuación de la Materia Prima se utilizó el costo de reposición (inferior al Valor Neto de Realización) y para los Productos Terminados su Valor Neto de Realización.

Mercaderías en Tránsito: La Materia Prima que está en viaje contabilizada en Mercaderías en Tránsito y la contrapartida en Proveedores del Exterior, está valuada a U\$S 2.494.848,34 x 909,00 = 2.267.817.141,06.

g) Bienes de Uso

Los Bienes de Uso están valuados a su Costo de Adquisición reexpresado al 28 de Febrero de 2003, menos la correspondiente Amortización Acumulada.

Las Amortizaciones de los Bienes de Uso son calculadas por el método de la Línea Recta aplicado sobre la Vida Útil Estimada de los mismos, excepto la amortización de la planta de Las/Les que se calculó por el método de amortización de unidades producidas, adjuntamos un cuadro con el detalle de cada rubro y el método aplicado.

Dentro del valor de los Bienes de Uso existe un Revalúo Técnico del año 2001 sobre el inmueble de Dock Sud que asciende a \$ 2.072.986.756,18.

A partir de los cierres al 31/12/2018 es obligatorio la aplicación de la R.T. N° 6 que reexpresa los Bienes de Uso en moneda homogénea de cierre al 30/06/2024. El valor de los Bienes de Uso en su conjunto no supera su valor recuperable.

Se utilizaron los coeficientes de la Resolución 539/2018. El coeficiente por doce meses del 30/06/2023 al 30/06/2024 fue de 3,71530.

El monto de la amortización expresada en moneda homogénea contabilizada como gasto del ejercicio por \$ 3.506.301.405,67, la amortización sin la aplicación de la R.T. N° 6 es de \$ 407.233.801,94, la diferencia que incide en el resultado del ejercicio es de \$ 3.099.067.603,73.

Amortizaciones

	VIDA UTIL	AÑOS	METODO AMORT.
<b>COMPLEJO INDUSTRIAL DOCK SUD</b>			
* INMUEBLES	50	AÑOS	LINEAL
* INSTALACIONES	10/20	AÑOS	LINEAL
* MAQUINARIAS	10/20	AÑOS	LINEAL
* EQUIPOS	10/20/30	AÑOS	LINEAL
* PLANTA LAS/LES	500000 TN		UNIDADES PRODUCIDAS
<b>OFICINAS DIRECTORIO</b>	50	AÑOS	LINEAL
<b>PLANTA SULFATO ALUMINIO</b>	30	AÑOS	LINEAL
<b>OFICINAS COMERCIALES</b>	50	AÑOS	LINEAL
<b>MUEBLES Y UTILES</b>	5/10	AÑOS	LINEAL
<b>RODADOS</b>	5	AÑOS	LINEAL
<b>EQUIPOS COMPUTACION</b>	3/5	AÑOS	LINEAL

h) Patrimonio Neto del Ejercicio Anterior

Se anexan los valores del Estado de Evolución del Patrimonio Neto correspondiente al 30/06/2023.

i) Patrimonio Neto

Los movimientos de las cuentas del Patrimonio Neto, han sido reexpresados siguiendo los lineamientos detallados en la Nota 1.3. La cuenta de Capital Suscripto ha sido expresada a su Valor Nominal Histórico. La diferencia entre el Capital Suscripto expresado en Moneda Homogénea y el Capital Suscripto Nominal Histórico ha sido expuesta en la cuenta Ajuste del Capital integrante del Patrimonio Neto.

j) Obligaciones Negociables

La Sociedad destinó las Obligaciones a Inversiones.

Las Obligaciones Negociables se emitieron bajo un programa global de 2.800.000.000 de pesos, la ON Clase 18 se emitió por un monto de V/N \$ 100.000.000,00, y la ON Clase 17 se emitió por un monto de V/N U\$S 4.503.00,00. Las Obligaciones Negociables cuentan con el registro de la Comisión Nacional de Valores (la "CNV") para hacer Oferta Pública de las mismas, la cual han sido registradas con fecha 26 de Septiembre de 2022 y bajo el Nro.19931. El Mercado de Valores de Buenos Aires SA autorizó el listado de las Obligaciones Negociables el 26 de Septiembre del 2022.

  
CRISTINA NORA MARELLI  
CONTADORA PUBLICA  
C.U.I.T. 27-14744623-9  
Mat. C.P.C.E.C.A.B.A.T. 195 F° 132  
Mat. C.P.C.E.P.B.A.T. 130 F° 243  
Legajo 337.561

**MERANOL S.A.C.I.**  
  
D.C. RODOLFO PEREZ WERTHEIM  
PRESIDENTE

//....

//.....

	<b>Clase 17- Pesos</b>	<b>Clase 18 - Dólares</b>
Monto adjudicado V/N:	\$ 100.000.000,00	U\$S 4.503.000,00
Diferencial de Tasa (Diferencial de Corte):	3,00% (fija) más Badlar	2,50% (fija)
Precio de Suscripción:	100% (a la par)	100% (a la par)
Fecha de Emisión y Liquidación:	11 de Octubre del 2022	11 de Octubre del 2022
Fecha de vencimiento:	11 de Octubre del 2023	11 de Octubre del 2024
Fecha de pago de intereses:	11/04/2023 y 11/10/2023	11/04/2023, 11/10/2023, 11/04/2024 y 11/10/2024

Se pagaron intereses de las ON 17 y 18 el 11/04/2023 e intereses de la ON 18 el 11/10/2023 y 11/04/2024.

Se pagó el capital de la ON 17 el 11/10/2023.

Las Obligaciones Negociables se emitieron bajo un programa global de 2.800.000.000 de pesos, la ON Clase 19 se emitió por un monto de V/N \$ 173.670.559,00 y la ON Clase 20 se emitió por un monto de V/N U\$S 1.240.076,00. Las Obligaciones Negociables cuentan con el registro de la Comisión Nacional de Valores (la "CNV") para hacer Oferta Pública de las mismas, la cual han sido registradas con fecha 26 de Septiembre de 2022 y bajo el Nro.19931. El Mercado de Valores de Buenos Aires SA autorizó el listado de las Obligaciones Negociables el 31 de octubre del 2022.

	<b>Clase 19- Pesos</b>	<b>Clase 20 - Dólares</b>
Monto adjudicado V/N:	\$ 173.670.559,00	U\$S 1.240.076,00
Diferencial de Tasa (Diferencial de Corte):	7,90% (fija) más Badlar	2,50% (fija)
Precio de Suscripción:	100% (a la par)	100% (a la par)
Fecha de Emisión y Liquidación:	04 de noviembre del 2022	04 de noviembre del 2022
Fecha de vencimiento:	04 de noviembre del 2023	04 de noviembre del 2024
Fecha de pago de intereses:	04/05/2023 y 04/11/2023	04/05/2023, 04/11/2023, 04/05/2024 y 04/11/2024

Se pagaron intereses de las ON 19 y 20 el 04/05/2023 y 04/11/2023 e intereses de la ON 20 el 06/05/2024.

Se pagó el capital de las ON 19 el 04/11/2023

Las Obligaciones Negociables se emitieron bajo un programa global de 19.500.000 de dólares, la ON Clase 21 se emitió por un monto de V/N \$ 224.665.994,00 y la ON Clase 22 se emitió por un monto de V/N U\$S 3.934.560,00. Las Obligaciones Negociables cuentan con el registro de la Comisión Nacional de Valores (la "CNV") para hacer Oferta Pública de las mismas, la cual han sido registradas con fecha 22 de diciembre de 2022 y bajo el Nro.19931. El Mercado de Valores de Buenos Aires SA autorizó el listado de las Obligaciones Negociables el 10 de enero del 2023.

	<b>Clase 21- Pesos</b>	<b>Clase 22 - Dólares</b>
Monto adjudicado V/N:	\$ 224.665.994,00	U\$S 3.934.560,00
Diferencial de Tasa (Diferencial de Corte):	9,50% (fija) más Badlar	4,00% (fija)
Precio de Suscripción:	100% (a la par)	100% (a la par)
Fecha de Emisión y Liquidación:	19 de enero de 2023	19 de enero de 2023
Fecha de vencimiento:	19 de enero de 2024	19 de enero de 2025
Fecha de pago de intereses:	19/07/2023 y 19/01/2024	19/07/2023, 19/01/2024, 19/07/2024 y 19/01/2025.

El 19/01/2024 se canceló el capital de la ON clase 21.

El 19/07/2023 y 19/01/2024 se pagaron intereses de las ON 21 y 22. El 19/07/2024 se pagaron intereses de la ON 22.

Las Obligaciones Negociables se emitieron bajo un programa global de 19.500.000 de dólares, la ON Clase 23 se emitió por un monto de V/N \$ 113.499.890,00 y la ON Clase 24 se emitió por un monto de V/N U\$S 4.802.659,00. Las Obligaciones Negociables cuentan con el registro de la Comisión Nacional de Valores (la "CNV") para hacer Oferta Pública de las mismas, la cual han sido registradas con fecha 22 de diciembre de 2022 y bajo el Nro.19931. El Mercado de Valores de Buenos Aires SA autorizó el listado de las Obligaciones Negociables el 12 de mayo del 2023.

	<b>Clase 23- Pesos</b>	<b>Clase 24 - Dólares</b>
Monto adjudicado V/N:	\$ 113.499.890,00	U\$S 4.802.659,00
Diferencial de Tasa (Diferencial de Corte):	10,00% (fija) más Badlar	3,00% (fija)
Precio de Suscripción:	100% (a la par)	100% (a la par)
Fecha de Emisión y Liquidación:	23 de mayo de 2023	23 de mayo de 2023
Fecha de vencimiento:	23 de julio de 2024	23 de mayo de 2025
Fecha de pago de intereses:	23/11/2023, 23/05/2024 y 23/07/2024	23/11/2023, 23/05/2024, 23/11/2024 y 23/05/2025

Se pagaron intereses de la ON 23 el 23/11/2023, 23/05/2024 y 23/07/2024 y de la ON 24 el 23/11/2023 y 23/05/2024.

Se pagó el capital de la ON 23 el 23/07/2024.

Las Obligaciones Negociables se emitieron bajo un programa global de 19.500.000 de dólares, la ON Clase 25 se emitió por un monto de V/N \$ 1.700.000.000,00. La Obligación Negociable cuenta con el registro de la Comisión Nacional de Valores (la "CNV") para hacer Oferta Pública de la misma, la cual ha sido registrada con fecha 26 de febrero de 2024 y bajo el Nro.19931. La Comisión Nacional de Valores autorizó el listado de las Obligaciones Negociables el 02 de mayo del 2024.

	<b>Clase 25- Pesos</b>
Monto adjudicado V/N:	\$ 1.700.000.000,00
Diferencial de Tasa (Diferencial de Corte):	10,00% (fija) más Badlar
Precio de Suscripción:	100% (a la par)
Fecha de Emisión y Liquidación:	13 de mayo de 2024
Fecha de vencimiento:	13 de julio de 2025
Fecha de pago de intereses:	13/11/2024, 13/05/2025 y 13/07/2025

k) Ingresos y Egresos

Los Ingresos y Egresos son acreditados o cargados a resultados sobre la base de lo Devengado.

  
CRISTINA NORA MARELLI  
CONTADORA PUBLICA  
C.U.I.T. 27-14744623-9  
Mat. C.P.C.E.C.A.B.A.T. 195 Fº 132  
Mat. C.P.C.E.P.B.A.T. 130 Fº 243  
Legajo 337.561

MERANOL S.A.C.I.  
  
LIC. RODOLFO PEREZ WERTHEIM  
PRESIDENTE

//.....



//.....

l) Impuesto a las Ganancias

El Cargo Contable por el Impuesto a las Ganancias se determinó por el método denominado Impuesto Diferido.

El mismo consiste en el reconocimiento del efecto impositivo de las diferencias temporarias entre la Valuación Contable y la Impositiva de los Activos y Pasivos determinados a la tasa vigente establecida en el Impuesto a las Ganancias y su posterior imputación a los resultados en los cuales se produce la reversión de las mismas considerando asimismo la posibilidad de utilización de los Quebrantos Impositivos en el futuro.

En el presente ejercicio se han registrado diferencias temporarias entre las Mediciones Contables e Impositivas de Activos y Pasivos por cuanto se han generado Activos y Pasivos por Impuesto Diferido.

Por otra parte las Normas Contables Profesionales establecen que las diferencias originadas en la reexpresión del costo original de los activos no monetarios cuya deducción no está reconocida impositivamente debían ser consideradas como diferencias temporarias y como tales originan el reconocimiento de impuestos diferidos.

Con fecha 29 de Diciembre del 2017 el Poder Ejecutivo Nacional ha promulgado y publicado la Ley 27.430 que introduce modificaciones en el Impuesto a las Ganancias. Entre las más relevantes se destaca la reducción de la tasa del impuesto para sociedades de capital y establecimientos permanentes al 30% para los ejercicios fiscales que se inicien a partir del 1 de Enero del 2018 y 25% para los ejercicios que se inicien a partir del 1 de Enero del 2020. Se dispone asimismo, que los dividendos distribuidos a personas humanas y beneficiarios del exterior por los citados sujetos a partir de los ejercicios indicados estarán gravados con una tasa del 7% y 13% respectivamente. Con fecha 16/06/2021 se modificó la ley 27.430 sobre cálculo del impuesto a las ganancias sobre una escala con aplicación a los ejercicios que se inicien el 01/01/2023. La escala es la siguiente de 0 a 14.301.209,00 paga el 25%, de 14.301.209,08 a 143.012.092,00 paga el 30 % más un fijo de \$ 1.901.237,14 y de 143.012.092,00 en adelante paga el 35% más un fijo de 42.188.567,60.

Como consecuencia de la reducción de la tasa del impuesto la empresa ha medido sus activos revaluados según la R.G. N° 539/2018 aprobada por la 107/2018 del C.P.C.E.C.A.B.A. por impuesto diferido al 31 de Diciembre del 2020, empleando las tasas de la escala mencionada en el párrafo anterior según el ejercicio en que se estima se revertirán las diferencias temporarias reconocidas.

La empresa ha optado por no reconocer en sus estados contables el efecto sobre la determinación del impuesto diferido del ajuste por inflación sobre los terrenos bienes de uso y exponer en nota el efecto de esta normativa. El monto del pasivo de impuesto diferido que la empresa ha estimado en el presente ejercicio y que optó por no reconocer en sus Estados Contables asciende a \$ 709.619.742,21.

Se origina en la diferencia entre el valor contable ajustado por inflación de los Bs de Uso y el Valor base Fiscal total de diferencia \$ 2.373.823.719,69 calculado según la nueva tabla de ganancias de Personas Jurídicas más de 143.012.092,08 al 35% más un fijo de 42.188.567,60 = 709.619.742,21.

ll) Activos Intangibles

A su valor nominal expresado en moneda homogénea. El importe de recupero expresado en moneda homogénea de \$ 331.307.254,07 corresponde a una marca que se compró en el año 1994 y que a la fecha se encuentra totalmente amortizada.

m) Contratos de Leasing

La empresa posee contratos de Leasing vigentes al 30 de Junio del 2024 con el sistema financiero local. A esa fecha la deuda con los Bancos y Entidades de Leasing asciende a \$ 76.521.944,46 siendo su vencimiento el siguiente: Período desde el 01/07/2024 al 30/06/2025 un total de \$ 14.391.666,67. Período desde el 01/07/2025 al 30/06/2026 un total de \$ 12.636.666,67. Período desde el 01/07/2026 al 30/06/2027 un total de \$ 12.636.666,67. Período desde el 01/07/2027 al 30/06/2028 un total de \$ 12.636.666,67. Período desde el 01/07/2029 al 30/06/2030 un total de \$ 12.636.666,67. Período desde el 01/07/2028 al 30/06/2029 un total de \$ 11.583.611,11. El monto de los contratos de Leasing por \$ 76.521.944,46 se compone en 100% de Máquinas Viales.

n) Contingencias futuras

Reclamos por saneamientos del medio ambiente

La Sociedad tiene una demanda judicial conjunta sobre todas las empresas ubicadas en el Polo de Dock Sud.

La demanda ha sido solicitada en forma genérica al Polo sin identificar a la empresa demandada y bajo qué circunstancias se le reclama la recomposición del medio ambiente y cese definitivo de la contaminación.

En el caso que la recomposición ambiental no fuere posible se solicita una indemnización sustitutiva.

En el juicio también se citó a las municipalidades que tienen como jurisdicción la cuenca del riachuelo.

Con fecha 08/07/2008 la corte dictó sentencia definitiva. El tribunal se expidió sólo sobre las pretensiones de recomposición y prevención ambiental posponiendo la decisión sobre la atribución de la responsabilidad patrimonial de las demandadas para una sentencia futura.

La corte señaló en su sentencia la responsabilidad concurrente del Estado Nacional, la Pcia. de Buenos Aires y la Ciudad Autónoma de Buenos Aires en la recomposición del daño ambiental de la Cuenca Matanza Riachuelo por lo cual condenó a la ACUMAR a ejecutar el plan de saneamiento.

Existe un reclamo de las autoridades de la Cuenca Matanza Riachuelo (ACUMAR) mediante la resolución 1171/2012 en la que se declaró a Meranol S.A.C.I. agente contaminante del polo de Dock Sud. Meranol S.A.C.I. hizo su defensa y presentó un recurso de reconsideración. Con fecha 07/05/2013 ACUMAR dictó la resolución 588/2013 donde hizo lugar al recurso de reconsideración reconociendo que el análisis del efluente líquido realizado por este organismo había sido inválido. Y además se solicitó a Meranol S.A.C.I. presentar un nuevo PRI. Con fecha 26/06/2013 se presentó un recurso de reconsideración y se elaboró el nuevo PRI para presentar a ACUMAR.

Luego de sucesivas intervenciones y pedidos realizados por ACUMAR Meranol S.A.C.I. acompañó la documentación solicitada realizando las adecuaciones respectivas y a la fecha no se han registrado otras novedades relevantes como así tampoco ninguna resolución del Tribunal respecto a MERANOL S.A.C.I.

Al 30/06/2024 no se registraron novedades relevantes en la causa.

n) Información Complementaria

Información del art. 65 Ley 19.550

\* No existen bienes con disponibilidad restringida.

\* No hay activos gravados.

\* No existen acontecimientos ni hechos posteriores al cierre de significación.

\* No existen restricciones contractuales a la distribución.


\* No hay montos de avales o garantías.

\* No hay contratos celebrados con Directores que requieran aprobación.

o) Reparaciones y Mantenimiento


El rubro Reparaciones y Mantenimiento de Costo de Bienes de Cambio se compone de los siguientes gastos:

Reparaciones y Mantenimiento Planta Acido Sulfúrico/Azufre Fundido	\$ 783.376.143,40
Reparaciones Sulfato Aluminio Chaco	\$ 24.011.529,30
Reparaciones y Mantenimiento Planta de Las/Les	\$ 1.263.606.729,40
Reparaciones y Mantenimiento Planta MPR	\$ 600.288.232,49
Reparaciones y Mantenimiento Planta de Sulfato de Aluminio	\$ 330.158.527,87
	<b>\$ 3.001.441.162,46</b>



CRISTINA NORA MARELLI  
CONTADOR/A PÚBLICA  
C.U.I.T. 27-14744623-9  
Mat. C.P.C.E.C.A.B.A. T. 195 F° 132  
Mat. C.P.C.E.P.B.A. T. 130 F° 243  
Legajo 337.561

MERANOL S.A.C.I.



LIC. RODOLFO PÉREZ WERTHEIM  
PRESIDENTE

//.....

**NOTAS A LOS ESTADOS CONTABLES (Continuación)**//.....  
NOTA 3.-**COMPOSICIÓN DE LOS PRINCIPALES RUBROS - EXPRESADOS EN MONEDA HOMOGÉNEA EN PESOS**

	<b>30/06/2024</b>		<b>30/06/2023</b>	
<b>3.1 CAJA Y BANCOS</b>				
Caja	102.981,97		548.426,42	
Moneda Extranjera				
U\$S	0,00		6.856.066,01	
Valores a Depositar				
a vencer 1er. Trimestre	247.021.144,25		697.689.055,82	
Bancos en Pesos	251.993.656,68		533.306.268,01	
Banco en U\$S				
U\$S 1.944,54 x 909,00	<u>1.767.586,86</u>	500.885.369,76	<u>3.556.708,04</u>	1.241.956.524,30
<b>3.2 INVERSIONES</b>				
Títulos Públicos y Acciones				
s/Anexo I		3.034.847.662,27		642.649.362,26
<b>3.3 CRÉDITOS POR VENTAS</b>				
Deudores por Ventas:				
a vencer 1er. Trimestre				
En Pesos	383.423.412,26		243.161.364,66	
en U\$S 8.892.593,28 x 909,00	8.083.367.291,52		7.982.171.726,51	
Deudores Morosos				
vencidos al 30/06/2024	<u>24.848.238,23</u>	8.491.638.942,01	<u>0,00</u>	8.225.333.091,17
<b>3.4 OTROS CRÉDITOS</b>				
Impuesto a las Ganancias	1.662.125.203,79		1.195.819.952,53	
Ingresos Brutos	350.457.398,53		305.613.524,24	
Retenciones Suss	13.032.639,82		22.478.868,74	
Impuesto a los Créditos y Débitos Bancarios	73.425.504,12		115.166.582,13	
IDC - Impuesto al Dióxido de Carbono	3.957.850,13		8.346.350,15	
ITC - Impuesto a la Transferencia de Combustible	44.167.738,87		164.096.400,22	
Reintegros de Exportación a Cobrar	115.001.226,00		177.586.530,25	
Gastos a Devengar	167.825.059,47		514.895.623,57	
D.G.I.-I.V.A.	2.547.972.234,22		280.144.123,34	
Directores	0,00		35.651.164,21	
Bonos Empresa Promoción	0,00		5.125.845,82	
Garantías	4.090.500,00		0,00	
Adelantos al Personal	<u>1.861.231,85</u>	4.983.916.586,80	<u>484.072,38</u>	2.825.409.037,58
<b>3.5 BIENES DE CAMBIO</b>				
Productos Terminados y Materia Prima		20.140.239.420,14		23.114.717.748,79
<b>3.6 CRÉDITOS POR VENTAS - No Corrientes -</b>				
Deudores en Gestión Judicial:				
vencidos al 30/06/2024		1.492.315,93		5.544.401,37
<b>3.7 ACTIVOS INTANGIBLES</b>				
Marcas y Patentes		331.307.254,07		331.307.254,07
<b>3.8 COMERCIALES</b>				
Proveedores:				
a vencer 1er. Trimestre				
Pesos	7.944.757.376,65		7.763.533.096,77	
a vencer 2do. Trimestre				
Pesos	418.359.858,00		4.411.445.939,70	
Provisión de Gastos				
a vencer 1er. Trimestre	1.078.008.206,71		502.430.761,86	
a vencer 2do. Trimestre	0,00		389.942.768,77	
Proveedores del Exterior:				
a vencer 1er. Trimestre				
U\$S 5 423.890,02 x 912,00	4.946.587.698,24		2.738.066.148,71	
Euros 215.164,06 x 978,6672	210.574.008,14		0,00	
a vencer 2do. Trimestre				
U\$S 3.845.278,63 x 912,00	3.506.894.110,56		2.164.106.591,02	
Yuanes 3.749.732,45 x 125,4937	<u>470.567.799,16</u>	18.575.749.057,46	<u>319.601.763,09</u>	18.289.127.069,92



CRISTINA NORA MARELLI  
CONTADOR/A PÚBLICA  
C.U.I.T. 27-14744623-9  
Mat. C.P.C.E.P.B.A.T. 195 Fº 132  
Legajo 337.561

MERANOL S.A.C.I.  
  
 LIC. RODOLFO PEREZ WERTHEIM  
PRESIDENTE

//.....

**NOTAS A LOS ESTADOS CONTABLES (Continuación)**

//.....	<u>30/06/2024</u>	<u>30/06/2023</u>		
3.9 <u>PRESTAMOS</u>				
<i>a vencer 1er. Trimestre:</i>				
<i>Préstamos Locales:</i>				
Pesos	1.937.933.612,92	1.485.433.579,75		
U\$S	0,00	99.409.790,94		
<i>Obligaciones Negociables</i>				
Pesos	113.499.895,50	0,00		
<i>a vencer 2do. Trimestre:</i>				
<i>Préstamos Locales:</i>				
Pesos	1.124.648.696,98	990.286.475,99		
U\$S	0,00	33.135.961,17		
<i>Obligaciones Negociables</i>				
Pesos	0,00	1.016.768.224,14		
U\$S 5.743.076,00 X 912,00	5.237.685.312,00			
<i>a vencer 3er. Trimestre:</i>				
<i>Préstamos Locales:</i>				
Pesos	96.067.568,65	644.850.172,20		
<i>Obligaciones Negociables</i>				
Pesos	0,00	834.701.530,36		
U\$S 3.934.560,00 X 912,00	3.588.318.720,00	0,00		
<i>a vencer 4to. Trimestre</i>				
<i>Préstamos Locales:</i>				
Pesos	72.985.200,18	418.402.637,20		
<i>Obligaciones Negociables</i>				
U\$S 4.802.659,00 X 912,00	4.380.025.008,00	0,00		
<i>Intereses Dev. a Pagar</i>				
<i>a vencer 1er. Trimestre:</i>	<u>210.705.304,91</u>	16.761.869.319,14	<u>908.862.341,15</u>	6.431.850.712,90
3.10 <u>REMUNERACIONES Y CARGAS SOCIALES</u>				
<i>Sueldos y Jornales a Pagar</i>	351.970.671,61	273.201.631,84		
<i>Embargos del personal a Depositar</i>	5.389.399,00	2.762.011,90		
<i>Leyes Sociales a Pagar</i>	<u>228.443.945,21</u>	585.804.015,82	<u>138.091.299,95</u>	414.054.943,69
3.11 <u>CARGAS FISCALES</u>				
<i>Impuesto Ingresos Brutos a Pagar</i>	11.410.826,53	58.637.366,22		
<i>Retenciones Ingresos Brutos a Pagar</i>	5.424.036,16	12.537.355,94		
<i>Retenciones I.V.A.</i>	54.495,87	0,00		
<i>Moratorias a pagar:</i>				
<i>a vencer 1er. Trimestre</i>	108.160.478,88	0,00		
<i>a vencer 2do. Trimestre</i>	16.021.899,17	0,00		
<i>a vencer 3er. Trimestre</i>	19.033.773,56	0,00		
<i>a vencer 4to. Trimestre</i>	22.611.834,72	0,00		
<i>Impuestos a Pagar</i>	0,00	62.092.455,30		
<i>Retenciones Ganancias a Pagar</i>	17.709.081,92	79.767.505,16		
<i>Retenciones de Seguridad y Limpieza</i>	818.979,13	203.458,93		
<i>Percepciones Ingresos Brutos a Pagar</i>	43.454.873,25	81.003.163,26		
<i>Provisión Impuesto a las Ganancias</i>				
<i>a vencer 2do. Trimestre</i>	<u>1.743.767.235,82</u>	1.988.467.515,01	<u>648.940.324,90</u>	943.181.629,71
3.12 <u>OTROS PASIVOS</u>				
<i>Alquileres Cobrados por Adelantado</i>	0,00	74.306,00		
<i>Honorarios Directorio a Pagar</i>	<u>44.005.901,59</u>	44.005.901,59	<u>0,00</u>	74.306,00

  
**CRISTINA NORA MARELLI**  
 CONTADORA PUBLICA  
 C.U.I.T. 27-14744623-9  
 Mat. C.P.C.E.C.A.B.A. T. 195 Fº 132  
 Mat. C.P.C.E.P.B.A. T. 130 Fº 243  
 Legajo 337.561

**MERANOL S.A.C.I.**  
  
**LIC. RODOLFO PEREZ WERTHEIM**  
 PRESIDENTE

//.....

**Denominación: MERANOL S.A.C.I.**

**Balance General al: 30 de Junio de 2024**

**NOTAS A LOS ESTADOS CONTABLES (Continuación)**

//.....	<u>30/06/2024</u>		<u>30/06/2023</u>		
3.13 <u>PRESTAMOS - No Corrientes -</u>					
<u>Préstamos en Pesos:</u>					
entre 1 y 2 años	114.064.523,00		329.043.478,79		
entre 2 y 3 años	26.890.384,31		160.740.388,79		
entre 3 y 4 años	35.111.339,33		4.128.110,70		
entre 4 y 5 años	42.693.382,16		0,00		
entre 5 y 6 años	51.709.020,25		0,00		
<u>Obligaciones Negociables:</u>					
entre 1 y 2 años o 1er. Año					
en Pesos	1.700.000.000,00		421.686.141,32		
en U\$S	0,00		10.057.652.125,32		
entre 2 y 3 años					
en U\$S	<u>0,00</u>	1.970.468.649,05	<u>3.752.458.766,15</u>	14.725.709.011,07	
3.14 <u>CARGAS FISCALES - No Corrientes -</u>					
<u>Impuesto diferido a Pagar</u>	15.546.713.682,64		14.252.042.175,25		
<u>Moratorias a Pagar:</u>					
entre 1 y 2 años	<u>110.845.439,94</u>	15.657.559.122,58	<u>0,00</u>	14.252.042.175,25	
3.15 <u>OTROS PASIVOS - No Corrientes -</u>					
<u>Depósito en Garantía</u>		0,00		4.780.335,33	
3.16 <u>RESULTADOS FINANCIEROS - REPCAM</u>		<u>30/06/2024</u>		<u>30/06/2023</u>	
<u>Intereses Generados por Activos</u>		833.635.445,35		527.133.369,06	
<u>Intereses Generados por Pasivos</u>		-3.893.884.513,26		-4.966.272.957,30	
<u>Diferencias de Cambio Generadas por Activos</u>		9.849.882.171,79		19.702.379.697,38	
<u>Diferencias de Cambio Generadas por Pasivos</u>		-22.702.615.047,21		-22.475.542.648,11	
<u>REPCAM y otros Resultados Financieros</u>		<u>24.241.062.361,99</u>	8.328.080.418,66	<u>28.258.363.090,57</u>	21.046.060.551,60
3.17 <u>OTROS INGRESOS</u>					
<u>Resultado Títulos</u>		0,00		872.539,51	
<u>Recupero de Seguros</u>		4.958.330,47		7.169.299,20	
<u>Ingresos Diversos</u>		<u>59.112.655,05</u>	64.070.985,52	<u>24.384.215,09</u>	32.426.053,80

  
CRISTINA NORA MARELLI  
CONTADORA PUBLICA  
C.U.I.T. 27-14744623-9  
Mat. C.P.C.E.C.A.B.A.T. 195 Fº 132  
Mat. C.P.C.E.P.B.A.T. 130 Fº 243  
Legajo 337.561

MERANOL S.A.C.I.  
  
LIC. RODOLFO PEREZ WERTHEIM  
PRESIDENTE

**Denominación: MERANOL S.A.C.I.**

**Balance General al: 30 de Junio de 2024**

**INFORME DE AUDITORIA EMITIDO POR EL AUDITOR INDEPENDIENTE**

Señores Presidente y Directores de

"MERANOL S.A.C.I."

C.U.I.T.: 30-50064577-2

Domicilio Legal: Azopardo 770 Piso 6º Of. 6 - C.A.B.A.

INFORME SOBRE LA AUDITORIA DE LOS ESTADOS CONTABLES

OPINION

He auditado los estados contables de MERANOL S.A.C.I., que comprenden el estado de situación patrimonial al 30 de Junio de 2024 y 2023, los estados de resultados, de evolución del patrimonio neto y de flujo de efectivo correspondientes al ejercicio finalizado en dicha fecha, así como las notas explicativas de los estados contables 1 a 3 que incluyen un resumen de las políticas contables significativas, y los anexos I, II, V y VI.

En mi opinión, los estados contables adjuntos presentan razonablemente, en todos los aspectos significativos, la situación patrimonial de MERANOL S.A.C.I. al 30 de Junio de 2024 y 2023 así como sus resultados, la evolución de su patrimonio neto y el flujo de su efectivo correspondientes al ejercicio finalizado en esa fecha, de conformidad con las Normas Contables Profesionales Argentinas.

FUNDAMENTO DE LA OPINION

He llevado a cabo mi auditoría de conformidad con las normas de auditoría establecidas en la sección IIIA de la Resolución Técnica N° 37 de la Federación Argentina de Consejos Profesionales de Ciencias Económicas (FACPCE) adoptada por la Resolución C.D. N° 46/2021 del Consejo Profesional de Ciencias Económicas de la Ciudad Autónoma de Buenos Aires (CPCECABA). Mis responsabilidades de acuerdo con dichas normas se describen más adelante en la sección "Responsabilidades del auditor en relación con la auditoría de los estados contables" de mi informe. Soy independiente de MERANOL S.A.C.I. y he cumplido las demás responsabilidades de ética de conformidad con los requerimientos del Código de Ética del Consejo Profesional de Ciencias Económicas de la Ciudad Autónoma de Buenos Aires y de la Resolución Técnica N° 37 de la FACPCE adoptada por la Resolución C.D. N° 46/2021 del CPCECABA.

Considero que los elementos de juicio que he obtenido proporcionan una base suficiente y adecuada para mi opinión.

INFORMACION DISTINTA DE LOS ESTADOS CONTABLES Y DEL INFORME DE AUDITORIA CORRESPONDIENTE

El Directorio de la Sociedad es responsable de la otra información, que comprende: Memoria. Esta otra información no es parte de los estados contables ni de mi informe de auditoría correspondiente.

Mi opinión sobre los estados contables no cubre la otra información y, por lo tanto, no expreso ninguna forma de conclusión que proporcione un grado de seguridad sobre esta.

En relación con mi auditoría de los estados contables, mi responsabilidad es leer la otra información y, al hacerlo, considerar si existe una incongruencia significativa entre la otra información y los estados contables o el conocimiento obtenido en la auditoría o si parece que existe una incorrección significativa en la otra información. Si, basándome en el trabajo que he realizado, concluyo, que existe una incorrección significativa en la otra información, estoy obligado a informar de ello. No tengo nada que informar al respecto.

RESPONSABILIDAD DEL DIRECTORIO DE MERANOL S.A.C.I. EN RELACION CON LOS ESTADOS CONTABLES

El Directorio de MERANOL S.A.C.I. es responsable de la preparación y presentación razonable de los estados contables adjuntos de conformidad con las Normas Contables Profesionales Argentinas, y del control interno que considere necesario para permitir la preparación de estados contables libres de incorrección significativa.

En la preparación de los estados contables, el Directorio es responsable de la evaluación de la capacidad de MERANOL S.A.C.I. para continuar como empresa en funcionamiento, revelando, en caso de corresponder, las cuestiones relacionadas con este aspecto y utilizando el principio contable de empresa en funcionamiento, excepto si el Directorio tuviera intención de liquidar la Sociedad o de cesar sus operaciones, o bien no existiera otra alternativa realista.

RESPONSABILIDAD DEL AUDITOR EN RELACION CON LA AUDITORIA DE LOS ESTADOS CONTABLES

Mis objetivos son obtener una seguridad razonable de que los estados contables en su conjunto están libres de incorrección significativa y emitir un informe de auditoría que contenga mi opinión. Seguridad razonable es un alto grado de seguridad, pero no garantiza que una auditoría realizada de conformidad con la Resolución Técnica N° 37 de la FACPCE adoptada por la Resolución C.D. N° 46/2021 del CPCECABA siempre detecte una incorrección significativa cuando exista. Las incorrecciones se consideran significativas si, individualmente o de forma agregada, puede preverse razonablemente que influyen en las decisiones económicas que los usuarios toman basándose en los estados contables.

Como parte de una auditoría de conformidad con la Resolución Técnica N° 37 de la FACPCE adoptada por la Resolución C.D. N° 46/2021 del CPCECABA, aplico mi juicio profesional y mantengo una actitud de escepticismo profesional durante toda la auditoría. También:

- a) Identifico y evalúo los riesgos de incorrección significativa en los estados contables, diseño y aplico procedimientos de auditoría para responder a dichos riesgos y obtengo elementos de juicio suficientes y adecuados para proporcionar una base para mi opinión.
- b) Obtengo conocimiento del control interno relevante para la auditoría con el fin de diseñar procedimientos de auditoría que sean apropiados en función de las circunstancias y no con la finalidad de expresar una opinión sobre la eficacia del control interno de la Sociedad.
- c) Evalúo si las políticas contables aplicadas son adecuadas, así como la razonabilidad de las estimaciones contables y la correspondiente información revelada por el Directorio de MERANOL S.A.C.I.
- d) Concluyo sobre lo adecuado de la utilización por el Directorio de MERANOL S.A.C.I. del principio contable de empresa en funcionamiento y, basándome en los elementos de juicio obtenidos, concluyo sobre si existe o no una incertidumbre significativa relacionada con hechos o con condiciones que pueden generar dudas importantes sobre la capacidad de MERANOL S.A.C.I. para continuar como empresa en funcionamiento. Mis conclusiones se basan en los elementos de juicio obtenidos hasta la fecha de nuestro informe de auditoría. Sin embargo, hechos o condiciones futuros pueden ser causa de que la Sociedad deje de ser una empresa en funcionamiento.
- e) Evalúo la presentación general, la estructura y el contenido de los estados contables, incluida la información revelada, y si los estados contables representan las transacciones y hechos subyacentes de un modo que logren una presentación razonable.
- f) Me comunico con la Dirección de MERANOL S.A.C.I., en relación con, entre otras cuestiones, la estrategia general de la auditoría y los hallazgos significativos de la auditoría, así como cualquier deficiencia significativa del control interno identificada en el transcurso de la auditoría.

INFORME SOBRE OTROS REQUERIMIENTOS LEGALES Y REGLAMENTARIOS

- a) Con base en mi examen descripto, informo que los estados contables citados surgen de registros contables llevados en sus aspectos formales de acuerdo con normas legales.
- b) Según surge de los registros contables de MERANOL S.A.C.I. el pasivo devengado al 30 de Junio de 2024 a favor del Sistema Integrado Previsional Argentino en concepto de aportes y contribuciones previsionales asciende a \$ 155.725.785,56 no siendo exigible a esa fecha.
- c) He aplicado los procedimientos sobre prevención del lavado de activos de origen delictivo y financiación del terrorismo previstos en la Resolución 420/11 de la Federación Argentina de Consejos Profesionales de Ciencias Económicas.

Ciudad Autónoma de Buenos Aires, 9 de Setiembre de 2024.-



CRISTINA NORA MARELLI  
CONTADOR PÚBLICA  
C.U.I.T. 27-44744623-9  
Mat. C.P.C.E.C.A.B.A. T. 195 F° 132  
Mat. C.P.C.E.P.B.A. T. 130 F° 243  
Legajo 337.561

**Denominación: MERANOL S.A.C.I.**

**Balance General al: 30 de Junio de 2024**

**INFORME DEL SINDICO**

Señores Presidente y Directores de  
"MERANOL S.A.C.I."

En mi carácter de Síndico de MERANOL S.A.C.I., de acuerdo con lo dispuesto por el inciso 5° del artículo 294 de la Ley de Sociedades Comerciales, he examinado los documentos detallados en el párrafo I siguiente. Los documentos citados son responsabilidad del Directorio de la Sociedad. Mi responsabilidad es informar sobre dichos documentos basado en el trabajo que se menciona en el párrafo II.

**I. DOCUMENTOS EXAMINADOS**

- a. Estados de Situación Patrimonial al 30 de Junio de 2024 comparativo con el ejercicio anterior
- b. Estado de Resultados por el ejercicio finalizado el 30 de Junio de 2024 comparativo con el ejercicio anterior
- c. Estado de Evolución del Patrimonio Neto por el ejercicio finalizado el 30 de Junio de 2024 comparativo con el ejercicio anterior
- d. Estado de Flujo de Efectivo por el ejercicio finalizado el 30 de Junio de 2024 comparativo con el ejercicio anterior
- e. Anexos y Notas al 30 de Junio de 2024 comparativas con el ejercicio anterior
- f. Inventario al 30 de Junio de 2024
- g. Memoria del Directorio por el ejercicio finalizado el 30 de Junio de 2024

**II. ALCANCE**

Mi examen fue realizado de acuerdo con las Normas de Sindicatura Vigentes. Dichas normas requieren que el examen de los Estados Contables se efectúe de acuerdo con las Normas de Auditoría Vigentes, e incluya la verificación de la congruencia de los documentos examinados con la información sobre las declaraciones societarias expuestas en actas, y la adecuación de dichas decisiones a la ley y a los estatutos, en lo relativo a sus aspectos formales y documentales.

Una auditoría incluye examinar, sobre bases selectivas, los elementos de juicio que respaldan la información expuesta en los Estados Contables, así como evaluar las Normas Contables utilizadas, las estimaciones significativas efectuadas por el Directorio de la Sociedad y la presentación de los Estados Contables tomados en conjunto. Dado que no es responsabilidad del Síndico efectuar un control de gestión, el examen no se extendió a los criterios y decisiones empresarias de las diversas áreas de la Sociedad, cuestiones que son de responsabilidad exclusiva del Directorio. Considero que mi trabajo me brinda una base razonable para fundamentar mi informe.

Asimismo, en relación con la Memoria del Directorio correspondiente al ejercicio terminado el 30 de Junio de 2024, he verificado que contiene la información requerida por el artículo 66 de la Ley de Sociedades Comerciales y, en lo que es materia de mi competencia, que sus datos numéricos concuerdan con los Registros Contables de la Sociedad y otra documentación pertinente.

**III. DICTAMEN**

- a. Basado en el examen realizado, en mi opinión, los Estados Contables adjuntos presentan razonablemente, en todos sus aspectos significativos, la Situación Patrimonial de MERANOL S.A.C.I. al 30 de Junio de 2024 y los Resultados de sus operaciones, la Evolución del Patrimonio Neto, Flujo de Fondos y Anexos por el Ejercicio terminado en esa fecha, de acuerdo con las Normas Contables Profesionales.
- b. En relación con la Memoria del Directorio, no tengo observaciones que formular en materia de mi competencia, siendo las afirmaciones sobre Hechos Futuros responsabilidad exclusiva del Directorio.
- c. Los Estados Contables adjuntos y el correspondiente inventario surgen de Registros Contables llevados, en sus aspectos formales, de conformidad con las Disposiciones Legales Vigentes.

Saludo atentamente a los Señores Accionistas.

Ciudad Autónoma de Buenos Aires, 9 de Setiembre de 2024.-

  
**CRISTINA NORA MARELLI**  
CONTADORA PUBLICA  
C.U.I.T. 27-14744623-9  
Mat. C.P.C.E.C.A.B.A. T. 195 F° 132  
Mat. C.P.C.E.P.B.A. T. 130 F° 243  
Legajo 337.561  
Legajo 337.561



Ciudad Autónoma de Buenos Aires, 10 de septiembre de 2024

Legalizamos de acuerdo con las facultades otorgadas a este CONSEJO PROFESIONAL por las leyes 466 (Art. 2, Inc, D y J) y 20488 (Art. 21, Inc. I) la actuación profesional de fecha 09/09/2024 referida a un Estado Contable Ej. Regular/ Irregular de fecha 30/06/2024 perteneciente a MERANOL S.A. CUIT 30-50064577-2, intervenida por la Dra. CRISTINA NORA MARELLI. Sobre la misma se han efectuado los controles de matrícula vigente y control formal de dicha actuación profesional de conformidad con lo previsto en la Res. C. 236/88, no implicando estos controles la emisión de un juicio técnico sobre la actuación profesional.

Datos del matriculado  
Dra. CRISTINA NORA MARELLI  
Contador Público (U.B.)  
CPCECABA T° 195 F° 132



*Esta actuación profesional ha sido gestionada por el profesional interviniente a través de internet y la misma reúne los controles de matrícula vigente, incumbencias y control formal de informes y certificaciones (Res. C. 236/88). El receptor del presente documento puede constatar su validez ingresando a [www.consejo.org.ar/certificaciones/validar.htm](http://www.consejo.org.ar/certificaciones/validar.htm) declarando el siguiente código: buiaj7n*

Legalización N° 939110

