



LEGALIZACION

Actuación Profesional N° 11034/2024 - SEDE CENTRAL

Tipo de Actuación Profesional:

EECC PERIODO INTERMEDIO

Comitente

HIJOS DE SALVADOR MUÑOZ S.A.

CUIT Comitente 30659151185

Profesional SARAVIA PAUNA ENRIQUE

CUIT 20-31193420-2 N° Matrícula 103199

EL CONSEJO PROFESIONAL DE CIENCIAS ECONÓMICAS DE SALTA legaliza la actuación profesional N° 11034/2024 adjunta, perteneciente a HIJOS DE SALVADOR MUÑOZ S.A. referida a EECC PERIODO INTERMEDIO y declara que consta en sus registros que SARAVIA PAUNA ENRIQUE se encuentra inscripto en la matrícula de CONTADOR PÚBLICO con el Nro. 3199 Folio 146 Tomo VI. La presente tiene el alcance indicado en la Resolución General N° 3.310/2020 y se emite sin control de firma ológrafa o digital del profesional matriculado.

Firma el Secretario Técnico en representación del
Consejo Profesional de Ciencias Económicas de Salta (CPCES)
CUIT: 30-51768409-7

Sede Central: Calle España 1.420 - (A4400AOF) - Tel. +54 (0387)
431-0899 Opc. 3 - legalizaciones@consejosalta.org.ar
Salta - Argentina

El CPCES no asume responsabilidad por los datos consignados en los documentos digitales adjuntos a este certificado.

YONAR
Nestor
Fernando

Firmado digitalmente
por YONAR Nestor
Fernando
Fecha: 2024.09.11
15:53:47 -03'00'

Firma Digital del Secretario Técnico

Para verificar la autenticidad de este documento deben verificarse la validez de las firmas digitales consignadas accediendo desde el panel de firmas al Ente Certificante emisor de las mismas (debe contar con una conexión a internet), y debe también observarse en dicho panel que no se denuncie cambios en el documento posteriores a las firmas. Puede consultar toda la información referida al proceso de Legalización y Certificación de Actuaciones Profesionales firma digital en:

www.consejosalta.org.ar/legalizacion-digital





HIJOS DE SALVADOR MUÑOZ S.A.

**ESTADOS FINANCIEROS INTERMEDIOS
CONDENSADOS POR EL PERIODO DE TRES MESES
FINALIZADO EL 31 DE JULIO DE 2024,
COMPARATIVO CON EL EJERCICIO ANTERIOR**

HIJOS DE SALVADOR MUÑOZ S.A.

Ruta Provincial 58 Km 4.37 "Autopista Circunvalación Oeste – Colectora Este" – Villa San Lorenzo – (CP 44 – Provincia de Salta

CONTENIDO

RESEÑA INFORMATIVA

INFORME DE REVISION LIMITADA DEL AUDITOR INDEPENDIENTE

INFORME DE LA COMISIÓN FISCALIZADORA

ESTADO DE SITUACIÓN FINANCIERA

ESTADO DE RESULTADO INTEGRAL

ESTADO DE CAMBIOS EN EL PATRIMONIO NETO

ESTADO DE FLUJO DE EFECTIVO

NOTAS A LOS ESTADOS FINANCIEROS

1. INFORMACIÓN GENERAL

2. NORMAS CONTABLES Y BASES DE PRESENTACIÓN

- 2.1 Imagen Fiel
- 2.2 Unidad de Medida
- 2.3 Moneda Funcional y Moneda de Presentación
- 2.4 Bases de Presentación
- 2.5 Políticas Contables
- 2.6 Efectivo y Equivalentes de Efectivo
- 2.7 Activos y Pasivos Financieros
- 2.8 Derivados y Operaciones de Cobertura
- 2.9 Deudores Comerciales y Otras Cuentas por Cobrar
- 2.10 Inventarios
- 2.11 Activos Biológicos
- 2.12 Propiedad, Planta y Equipos
- 2.13 Activos Intangibles
- 2.14 Deterioro de Activos
- 2.15 Impuesto a las Ganancias – Ganancia Mínima Presunta
- 2.16 Cuentas por Pagar Comerciales y Otras Cuentas por Pagar
- 2.17 Provisiones
- 2.18 Patrimonio Neto
- 2.19 Reconocimiento de Ingresos
- 2.20 Costo de Ventas y Gastos de Ventas

3. ADMINISTRACIÓN DE RIESGO FINANCIERO

- 3.a Factores de Riesgo Financiero
- 3.b Instrumentos Financieros por Categoría
- 3.c Valor Razonable

4. OTRAS NOTAS

- 4.1 Efectivo y Equivalente de Efectivo
- 4.2 Inversiones de Líquidez
- 4.3 Deudores Comerciales
- 4.4 Otras Cuentas por Cobrar
- 4.5 Inventarios
- 4.6 Activos Biológicos
- 4.7 Activos por Impuestos
- 4.8 Propiedades, Plantas y Equipos
- 4.9 Activos Intangibles

- 4.10 Derecho de Uso de Activos
- 4.11 Pasivos Financieros
- 4.12 Cuentas por Pagar Comerciales
- 4.13 Deudas Sociales
- 4.14 Pasivos por Impuestos
- 4.15 Deudas por Arrendamiento
- 4.16 Otras Deudas
- 4.17 Pasivos Financieros No Corrientes
- 4.18 Cuentas por Pagar Comerciales No Corrientes
- 4.19 Pasivos por Impuestos Diferidos
- 4.20 Ingresos de Actividades Ordinarias
- 4.21 Costo de Producción y Costo de Ventas
- 4.22 Otros Ingresos y Egresos
- 4.23 Resultados Financieros
- 4.24 Impuesto a las Ganancias
- 4.25 Gastos por Función
- 4.26 Detalle de Provisiones
- 4.27 Resultados por Acción
- 4.28 Hechos Posteriores

RATIFICACIÓN DE FIRMAS

HIJOS DE SALVADOR MUÑOZ S.A.

Ruta Provincial 58 Km 4.37 "Autopista Circunvalación Oeste – Colectora Este" – Villa San Lorenzo – (CP 4401) – Provincia de Salta

GLOSARIO DE TÉRMINOS

TÉRMINO	DEFINICIÓN
ARS	Peso Argentino
PCGA Arg	Normas contables Profesionales Argentinas
CNV	Comisión Nacional de Valores
NIC	Norma Internacional de Contabilidad
NIIF	Normas Internacionales de Información Financiera
IASB	Consejo de Normas Internacionales de Contabilidad
IFRIC	Comité de Interpretaciones de Normas Internacionales de Información Financiera
IVA	Impuesto al Valor Agregado
FASB	Financial Accounting Standards Board
CINIIF	Comité de Interpretaciones de Normas Internacionales de Información Financiera
SUSS	Sistema Único de Seguridad Social
USD	Dólar Estadounidense
PCE	Pérdidas Crediticias Esperadas
HSM	Hijos de Salvador Muñoz S.A.

RESEÑA INFORMATIVA SOBRE LOS ESTADOS FINANCIEROS INTERMEDIOS CONDENSADOS CORRESPONDIENTES AL PERIODO DE TRES MESES FINALIZADO EL 31 DE JULIO DE 2024

Información requerida por el artículo 4, capítulo III, Título IV de las Normas de la Comisión Nacional de Valores (N.T. 2013)

1. COMENTARIOS GENERALES

El periodo contable de tres meses finalizado el 31 de Julio de 2024, arrojó un resultado positivo de \$4.388.711.809 antes del impuesto a las ganancias, y un resultado neto del cargo por dicho impuesto de \$ 3.438.538.898.

Con fecha 31 de Agosto de 2020, en Asamblea Extraordinaria, se aprueba (i) el ingreso al régimen de oferta pública (ii) la creación de un programa global de emisión de obligaciones negociables simples, a corto, mediano y/o largo plazo, no convertibles en acciones por hasta un valor nominal en circulación en cualquier momento que no podrá exceder los U\$S 50.000.000 (Dólares Estadounidenses Cincuenta Millones) —o su equivalente en otras monedas y (iii) la solicitud de autorización de ingreso al régimen de oferta pública y solicitud de negociación y/o listado de las obligaciones negociables en Bolsas y Mercados Argentinos S.A., el Mercado Abierto Electrónico S.A. u otros mercados de la Argentina y/o del exterior según oportunamente lo determine el Directorio o las personas autorizadas por este.

Con fecha 8 de Septiembre de 2020, el Directorio de la Sociedad, en ejercicio de las facultades delegadas por la Asamblea, fijó los términos y condiciones del Programa aprobando el prospecto.

Con fecha 17 de Diciembre de 2020, la Comisión Nacional de Valores a través de la Resolución N° 20910-20, aprobó el Ingreso al Régimen de Oferta Pública de HIJOS DE SALVADOR MUÑOZ S.A., para la emisión de Obligaciones Negociables y autorizo la creación del Programa Global de emisión de O.N.

Para esta campaña de granos, la cual está muy afectada por la sequía y luego por las heladas, se proyectan bajos niveles de producción de porotos. Situaciones climáticas no manejables que afectaron a toda la región donde siembra la compañía. De todas formas, producto de la diversificación de actividades y de haber cumplido un ambicioso plan de inversión HSM, podrá superar esta situación sin comprometer su patrimonio.

2. PERSPECTIVAS

Hijos de Salvador Muñoz S.A. es una empresa líder en la elaboración y comercialización de productos alimenticios de calidad, que tiene por objeto: (i) producción y comercialización de hortalizas frescas y legumbres en fincas propias y de terceros, (ii) producción y comercialización de conservas con planta propia, (iii) explotación ganadera, (iv) producción y comercialización de bananas en fincas propias y de terceros, (v) producción de cereales diversos para consumo propio de hacienda y venta a terceros, (vi) prestación de servicios relacionados con el rubro agropecuario, (vii) transporte de su producción o la de terceros y (viii) la industrialización y comercialización de aceites vegetales y alimentos balanceados.

Para lograr el crecimiento de la Compañía, los propios fundadores, accionistas y directivos se ocupan de transmitir la filosofía del trabajo basada en la calidad, en la cultura del esfuerzo y el trabajo conjunto como medios para lograrlo.

El modelo de negocio está verticalmente integrado, orientado al consumidor, y comprende todas las etapas del proceso de la cadena de valor desde la finca, la industrialización y la comercialización a través de los distintos canales de distribución hasta el comprador hogareño.

HSM es reconocida por sus clientes locales e internacionales como un productor confiable con altos estándares de calidad respetuoso de las personas y comprometido con el medio ambiente. Asimismo, la Compañía produce insumos estratégicos para autoabastecimiento de las materias primas, e insumos agroindustriales que consume.



Salvador Muñoz
Presidente
Hijos de Salvador Muñoz S.A.

El desafío constante es lograr una mayor productividad, ensamblando de una mejor manera las distintas unidades de negocios que tiene la empresa para abaratar costos y/o generar nuevos productos con la utilización de tecnología de punta para una eficiente y eficaz producción, logrando ensamblar virtuosamente la cadena de valor de la empresa con el propósito de generar productos confiables y de alta calidad.

A continuación, se detallan los índices financieros del presente ejercicio, comparativos con el ejercicio anterior:

	31/07/2024	30/04/2024
	3 meses	Anual
a) <i>Liquidez</i> <i>Activo Corriente / Pasivo Corriente</i>	2,04	1,80
b) <i>Solvencia</i> <i>Patrimonio / Pasivo Total</i>	1,87	1,56
c) <i>Inmovilización del Capital</i> <i>Activo No Corriente / Activo Total</i>	0,57	0,58
d) <i>Rentabilidad</i> <i>Resultado Neto del Ejercicio / Patrimonio Total</i>	0,06	0,19

A continuación, se presenta la información resumida, comparativa con el ejercicio anterior, de la situación financiera, los resultados integrales y la generación y aplicación de fondos:

Estructura Financiera Comparativa	31/07/2024	30/04/2024
Activo Corriente	36.895.010.904	36.678.180.764
Activo No Corriente	49.637.880.982	50.225.780.224
Total del Activo	86.532.891.886	86.903.960.988
Pasivo Corriente	18.081.336.213	20.411.526.531
Pasivo No Corriente	12.097.883.800	13.577.301.482
Total del Pasivo	30.179.220.013	33.988.828.013
Patrimonio Neto	56.353.671.873	52.915.132.975
Total Pasivo + Patrimonio	86.532.891.886	86.903.960.988

Estructura de Resultados Integrales Comparativa	31/07/2024	31/07/2023
	3 meses	3 meses
Resultado Operativo Ordinario	2.340.202.879	9.480.375.740
Resultados Financieros y por Tenencia	652.413.588	(1.359.568.538)
Otros Ingresos y Egresos	1.396.095.342	65.787.229
Resultado Neto Ordinario	4.388.711.809	8.186.594.431
Impuesto a las Ganancias	(950.172.911)	(1.549.209.127)
Resultado Neto	3.438.538.898	6.637.385.304

Estructura de Aplicación de Fondos Comparativa	31/07/2024	31/07/2023
	3 meses	3 meses
Flujo neto de efectivo generado por las actividades operativas	4.022.476.980	2.767.582.250
Flujo neto de efectivo (utilizado en) las actividades de inversión	(472.138.734)	(442.890.843)
Flujo neto de efectivo (utilizado en) generado por las actividades de financiación	(4.319.977.679)	(167.359.695)
Total de fondos (utilizados) generados durante el período	(769.639.433)	2.157.331.712



Salvador Muñoz
Presidente
Hijos de Salvador Muñoz S.A.

INFORME DE REVISION LIMITADA DEL AUDITOR INDEPENDIENTE

A los Señores

Directores y Accionistas de

HIJOS DE SALVADOR MUÑOZ S.A.

Ruta Provincial 58 Km 4.37 "Autopista Circunvalación Oeste – Colectora Este" – Villa San Lorenzo – (CP 4401) – Provincia de Salta

1. INFORME SOBRE LOS ESTADOS FINANCIEROS INTERMEDIOS CONDENSADOS

En mi carácter de Auditor Independiente he revisado los Estados Financieros Intermedios Condensados de **HIJOS DE SALVADOR MUÑOZ S.A.** que comprenden:

- a) Estado de Situación Financiera Intermedio Condensado al 31 de Julio de 2024.
- b) Estado del Resultado Integral Intermedio Condensado por el periodo de tres meses finalizado al 31 de Julio de 2024.
- c) Estado de Cambios en el Patrimonio Neto Intermedio Condensado, por el período de tres meses finalizado al 31 de Julio de 2024.
- d) Estado de Flujos de Efectivo Intermedio Condensado, por el período de tres meses finalizado el 31 de Julio de 2024.
- e) Un resumen de las políticas contables significativas y otra información explicativa incluidas en las Notas 1 a 4, las que forman parte integrante de los estados financieros.

Las cifras y otra información correspondientes al ejercicio económico iniciado el 1° de Mayo de 2023 y finalizado al 30 de Abril de 2024 son parte integrante de los estados financieros mencionados precedentemente y se los presenta reexpresados en moneda de cierre, con el propósito de que se interpreten exclusivamente en relación con las cifras y con la información del ejercicio económico actual.

2. RESPONSABILIDAD DEL DIRECTORIO DE LA SOCIEDAD EN RELACIÓN CON LOS ESTADOS FINANCIEROS INTERMEDIOS CONDENSADOS

La dirección es responsable de la preparación y presentación fiel de los estados financieros adjuntos de conformidad con las Normas Internacionales de Información Financiera (NIIF), adoptadas por la Federación Argentina de Consejos Profesionales de Ciencias Económicas como normas contables profesionales, tal como fueron aprobadas por el Consejo de Normas Internacionales de Contabilidad ("IASB", por su sigla en inglés), e incorporadas por la Comisión Nacional de Valores (CNV) a su normativa, y por lo tanto es responsable de la preparación y presentación de los estados financieros intermedios condensados adjuntos, de acuerdo con la Norma Internaciones de Contabilidad 34, "Información Financiera Intermedia (NIC 34)".

3. ALCANCE DE LA REVISIÓN

Mi responsabilidad consiste en emitir una conclusión sobre los estados financieros intermedios condensados adjuntos basada en mi revisión. He llevado a cabo mi revisión de conformidad con las Normas Internacionales de Encargos de Revisión (NIER) adoptadas por la Federación Argentina de Consejos Profesionales de Ciencias Económicas a través de la Resolución Técnica N° 33, tal como fueron aprobadas por el Consejo de Normas Internacionales de Auditoría y Aseguramiento ("IAASB", por su sigla en inglés) de la Federación Internacional de Contadores ("IFAC", por su sigla en inglés). Dichas normas exigen que cumplamos los requerimientos de ética.

Una revisión de los estados financieros de períodos intermedios consiste en realizar indagaciones, principalmente a las personas responsables de los temas financieros y contables, y aplicar procedimientos analíticos y otros procedimientos de revisión. Una revisión tiene un alcance significativamente menor que el de una auditoría realizada de conformidad con las Normas Internacionales de Auditoría y, por consiguiente, no nos permite obtener seguridad de que tomemos conocimiento de todos los temas significativos que podrían identificarse en una auditoría. En consecuencia, no expreso una opinión de auditoría.

4. CONCLUSIÓN

Sobre la base de mi revisión, no ha llegado a mi conocimiento ninguna cuestión que me lleve a pensar que la información financiera intermedia adjunta no presenta fielmente, en todos los aspectos materiales, la situación financiera de la entidad, al 31 de julio de 2024, así como de sus resultados y sus flujos de efectivo para el periodo de tres meses terminado en dicha fecha, de conformidad con la Norma Internacional de Contabilidad (NIC) 34.

5. INFORME SOBRE OTROS REQUERIMIENTOS LEGALES Y REGLAMENTARIOS

- a) Los estados financieros intermedios condensados de **HIJOS DE SALVADOR MUÑOZ S.A.** hasta el 31 de enero de 2024 se encuentran transcritos a los libros rubricados y cumplen en lo que es materia de nuestra competencia con lo dispuesto en la Ley General de Sociedades y en las resoluciones pertinentes de la Comisión Nacional de Valores. A la fecha del presente informe, está pendiente de rubricar este último Estado Financiero Intermedio de tres meses.
- b) He leído la reseña informativa, sobre la cual en lo que es materia de nuestra competencia, no tenemos observaciones que formular.
- c) Según surge de los registros contables de la Sociedad, el pasivo devengado al 31 de julio de 2024, a favor del Sistema Integrado Previsional Argentino ascendía a \$186.097.177,68 y no eran exigible a esa fecha.

Salta, 11 de septiembre de 2024.



Enrique Saravia Pauna
Contador Público Nacional
M.P. 3199 C.P.C.E. Salta

INFORME DE LA COMISIÓN FISCALIZADORA

A los Señores

Accionistas y Directores de

Hijos de Salvador Muñoz S.A.

Ruta Provincial 58 Km 4.37 "Autopista Circunvalación Oeste – Colectora Este" – Villa San Lorenzo – (CP 4401) – Provincia de Salta

CUIT N° 30-65915118-5

En nuestro carácter de miembros de la Comisión Fiscalizadora de Hijos de Salvador Muñoz S.A., de acuerdo con lo dispuesto por la Ley General de Sociedades N° 19.550, hemos efectuado una revisión del estado financiero intermedio condensado de tres meses por el periodo contable finalizado el 31 de julio del 2024 comparativo con el ejercicio anterior, con el alcance que se describe en II, de los documentos detallados en el apartado I siguiente referidos a la sociedad.

La preparación y emisión de los documentos citados es una responsabilidad del Directorio de la Sociedad en ejercicio de sus funciones exclusivas. Nuestra responsabilidad es informar sobre dichos documentos basado en el trabajo realizado con el alcance que se menciona en el apartado II.

I. DOCUMENTOS EXAMINADOS

- a) Estado de Resultado Integral Intermedio Condensado por el periodo de tres meses finalizado al 31.07.2024, comparativo con el ejercicio anterior.
- b) Estado de Situación Financiera Intermedio Condensado al 31.07.2024, comparativo con el ejercicio anterior.
- c) Estado de Cambios en el Patrimonio Intermedio Condensado por el periodo de tres meses finalizado al 31.07.2024, comparativo con el ejercicio anterior.
- d) Estado de Flujos de Efectivo Intermedio Condensado por el periodo de tres meses finalizado al 31.07.2024, comparativo con el ejercicio anterior.
- e) Notas y Anexos a los Estados Financieros intermedios Condensados por el periodo de tres meses finalizado al 31.07.2024, comparativo con el ejercicio anterior.

II. ALCANCE DE LA REVISION EFECTUADA

Nuestro trabajo fue realizado de acuerdo con las normas de sindicatura vigentes. Dichas normas requieren que el examen de los estados financieros se efectúe de acuerdo con las normas de auditoría vigentes, e incluya la verificación de la congruencia de los documentos examinados con la información sobre las decisiones societarias expuestas en actas, y la adecuación de dichas decisiones a la ley y a los estatutos, en lo relativo a sus aspectos formales y documentales.

Para efectuar nuestra tarea profesional sobre los documentos detallados en el apartado I, hemos efectuado una revisión al trabajo desarrollado por el Auditor Externo, Enrique Saravia Pauna, quien con fecha 11 de septiembre de 2024, emitió su informe de revisión de acuerdo con las Normas Internacionales de Encargos de Revisión (NIER) adoptadas por la Federación Argentina de Consejos Profesionales de Ciencias Económicas a través de la Resolución Técnica N° 33., tal como fueron aprobadas por el Consejo de Normas Internacionales de Auditoría y Aseguramiento ("IAASB", por su sigla en inglés) de la Federación Internacional de Contadores ("IFAC", por su sigla en inglés). Dichas normas exigen que cumplamos los requerimientos de ética.

Una revisión limitada de los estados financieros de períodos intermedios consiste básicamente en revisiones conceptuales, y analíticas, incluye realizar indagaciones, principalmente a las personas responsables de los temas financieros y contables, y aplicar procedimientos analíticos y otros procedimientos de revisión en busca de evaluar las normas contables utilizadas, y como parte de ellas, la razonabilidad de las estimaciones de significación hechas por el Directorio de la Sociedad y la presentación de los estados contables tomados en su conjunto. Una revisión tiene un alcance significativamente menor que el de una auditoría.

Dado que no es responsabilidad de la Comisión Fiscalizadora efectuar un control de gestión, la revisión no se extendió a los criterios y decisiones empresarias de las diversas áreas de la Sociedad, cuestiones que son de responsabilidad exclusiva del Directorio. Consideramos que nuestro trabajo brinda una base razonable para fundamentar el presente informe.

III. CONCLUSIONES

a) Basado en nuestra revisión, con el alcance descrito en II, no hemos tomado conocimiento de ninguna modificación importante que deba hacerse a los estados financieros mencionados en el apartado I, para que los mismos estén presentados de conformidad con la Norma Internacional de Contabilidad 34.

b) Hijos de Salvador Muñoz S.A., aplica políticas de contabilización y auditoría dentro de los estándares de calidad aceptados y las tareas de auditoría se realizaron con independencia y objetividad.

c) La comisión fiscalizadora ha dado cumplimiento a las obligaciones establecidas en el art 294 de la Ley General de Sociedades y otras disposiciones de los organismos de control.

d) Los estados financieros adjuntos y el correspondiente inventario surgen de registros contables llevados, en sus aspectos formales, de conformidad con las disposiciones legales vigentes y que a la fecha se encuentran en proceso de transcripción.

e) Hemos aplicado los procedimientos sobre prevención de lavado de activos y financiación del terrorismo previstos en las normas profesionales vigentes.

Salta, 11 de septiembre de 2024.



Simón Osvaldo Montes
Presidente Comisión Fiscalizadora
Hijos de Salvador Muñoz S.A.

HIJOS DE SALVADOR MUÑOZ S.A.


Estado de Situación Financiera Intermedio Condensado al 31 de Julio de 2024 y al 30 de Abril de 2024

Importes expresados en pesos argentinos

		Ejercicio finalizado el	
	Nota	31/07/2024	30/04/2024
ACTIVOS			
ACTIVOS NO CORRIENTES			
Propiedades, Plantas y Equipos	4.8	48.717.142.712	49.223.349.578
Activos Intangibles	4.9	-	-
Derecho de Uso de Activos	4.10	920.738.270	1.002.430.646
TOTAL ACTIVOS NO CORRIENTES		49.637.880.982	50.225.780.224
ACTIVOS CORRIENTES			
Efectivo y Equivalentes de Efectivo	4.1	248.663.261	417.904.458
Inversiones de Líquidez	4.2	1.573.696.377	2.174.094.606
Deudores Comerciales	4.3	2.945.417.442	1.927.482.239
Otras Cuentas por Cobrar	4.4	-	-
Inventarios	4.5	15.117.684.913	4.049.106.098
Activos Biológicos	4.6	16.469.476.461	27.207.209.889
Activos por Impuestos	4.7	540.072.450	902.383.474
TOTAL ACTIVOS CORRIENTES		36.895.010.904	36.678.180.764
TOTAL ACTIVOS		86.532.891.886	86.903.960.988
PASIVOS			
PASIVOS NO CORRIENTES			
Pasivos Financieros	4.17	8.346.251.029	9.237.059.602
Cuentas por Pagar Comerciales	4.18	1.289.654.536	1.428.986.501
Pasivos por Impuestos Diferidos	4.19	2.461.978.235	2.911.255.379
TOTAL PASIVOS NO CORRIENTES		12.097.883.800	13.577.301.482
PASIVOS CORRIENTES			
Pasivos Financieros	4.11	7.445.070.286	10.874.239.392
Cuentas por Pagar Comerciales	4.12	6.328.855.212	6.014.244.028
Deudas Sociales	4.13	658.170.072	574.956.430
Pasivos por Impuestos	4.14	1.851.563.873	1.058.628.612
Deudas por Arrendamientos	4.15	549.809.702	632.375.169
Otras Deudas	4.16	1.247.867.068	1.257.082.900
TOTAL PASIVOS CORRIENTES		18.081.336.213	20.411.526.531
TOTAL PASIVOS		30.179.220.013	33.988.828.013
PATRIMONIO			
Capital		172.040.000	172.040.000
Ajuste de Capital		36.643.399.541	36.643.399.541
Ganancias Reservadas		1.382.825.022	1.382.825.022
Resultados No Asignados		14.716.868.412	4.553.573.843
Resultado del Ejercicio		3.438.538.898	10.163.294.569
TOTAL PATRIMONIO		56.353.671.873	52.915.132.975
TOTAL PATRIMONIO Y PASIVOS		86.532.891.886	86.903.960.988

Las notas y anexos que se acompañan forman parte integrante de los Estados Financieros.

Inicializado a efectos de su identificación con mi informe de Revisión Limitada de fecha 11/09/2024.


Enrique Saravia Pauna
Contador Público Nacional
M.P. 3199 C.P.C.E. SaltaSimón Osvaldo Montes
Presidente Comisión Fiscalizadora
Hijos de Salvador Muñoz S.A.Salvador Muñoz
Presidente
Hijos de Salvador Muñoz S.A.

HIJOS DE SALVADOR MUÑOZ S.A.

Estado de Resultado Integral Intermedio Condensado por los períodos de tres meses finalizados el 31 de Julio de 2024 y el 31 de Julio de 2023
Importes expresados en pesos argentinos

	Nota	Período de 3 meses finalizado el	
		31/07/2024	31/07/2023
Ventas	4.20	17.068.020.137	15.861.857.875
Costo de Venta	4.21	<u>(15.520.103.160)</u>	<u>(14.292.449.746)</u>
Resultado Bruto		<u>1.547.916.977</u>	<u>1.569.408.129</u>
Resultado de la Producción	4.20 y 4.21	3.540.113.572	8.911.194.850
Resultado por Valuacion al VR	4.20	(358.532.711)	1.192.208.357
Gastos de Administración	4.25	(919.372.632)	(810.912.881)
Gastos de la Explotación	4.25	<u>(1.469.922.327)</u>	<u>(1.381.522.715)</u>
Resultado Ordinario Operativo		<u>2.340.202.879</u>	<u>9.480.375.740</u>
Otros Ingresos y Egresos	4.22	1.396.095.342	65.787.229
Resultados Financieros	4.23	<u>652.413.588</u>	<u>(1.359.568.538)</u>
Rdo antes del Imp. a las Ganancias		<u>4.388.711.809</u>	<u>8.186.594.431</u>
Impuesto a las Ganancias	4.24	<u>(950.172.911)</u>	<u>(1.549.209.127)</u>
TOTAL DEL RESULTADO INTEGRAL		<u>3.438.538.898</u>	<u>6.637.385.304</u>
Ganancia por acción atribuible a los propietarios		3.438.538.898	6.637.385.304
Cantidad de Acciones		<u>172.040.000</u>	<u>172.040.000</u>
Ganancia (Pérdida) por acción básica y diluida		<u>19,99</u>	<u>38,58</u>

Las notas y anexos que se acompañan forman parte integrante de los Estados Financieros.
Inicializado a efectos de su identificación con mi informe de Revisión Limitada de fecha 11/09/2024.



Enrique Saravia Pauna
Contador Público Nacional
M.P. 3199 C.P.C.E. Salta



Simón Osvaldo Montes
Presidente Comisión Fiscalizadora
Hijos de Salvador Muñoz S.A.



Salvador Muñoz
Presidente
Hijos de Salvador Muñoz S.A.

HIJOS DE SALVADOR MUÑOZ S.A.

Estado de Cambios en el Patrimonio Neto Intermedio Condensado por los periodos de tres meses finalizados el 31 de Julio de 2024 y el 31 de Julio de 2023

Importes expresados en pesos argentinos

Concepto	Aporte de los Propietarios		Ganancias Reservadas	Resultados No Asignados	Totales al 31/07/2024
	Capital Social	Ajuste de Capital	Reserva Legal		
Saldo Inicial al 30/04/2024	172.040.000	36.643.399.541	1.382.825.022	14.716.868.412	52.915.132.975
Ajuste a Rdo. de Ejerc. Ant.	-	-	-	-	-
Patrimonio	172.040.000	36.643.399.541	1.382.825.022	14.716.868.412	52.915.132.975
Cambios en el Patrimonio Asamblea:					
Reserva Legal	-	-	-	-	-
Dividendos	-	-	-	-	-
Honorarios	-	-	-	-	-
Resultado del Ejercicio	-	-	-	3.438.538.898	3.438.538.898
Saldos al 31/07/2024	172.040.000	36.643.399.541	1.382.825.022	18.155.407.310	56.353.671.873

Concepto	Aporte de los Propietarios		Ganancias Reservadas	Resultados No Asignados	Totales al 31/07/2023
	Capital Social	Ajuste de Capital	Reserva Legal		
Saldo Inicial al 30/04/2023	172.040.000	36.643.399.541	1.202.589.555	6.673.192.647	44.691.221.743
Ajuste a Rdo. de Ejerc. Ant.	-	-	-	-	-
Patrimonio	172.040.000	36.643.399.541	1.202.589.555	6.673.192.647	44.691.221.743
Cambios en el Patrimonio Asamblea:					
Reserva Legal	-	-	-	-	-
Dividendos	-	-	-	-	-
Honorarios	-	-	-	-	-
Resultado del Ejercicio	-	-	-	6.637.385.304	6.637.385.304
Saldos al 31/07/2023	172.040.000	36.643.399.541	1.202.589.555	13.310.577.951	51.328.607.047

Las notas y anexos que se acompañan forman parte integrante de los Estados Financieros.

Inicializado a efectos de su identificación con mi informe de Revisión Limitada de fecha 11/09/2024.



Enrique Saravia Pauna
Contador Público Nacional
M.P. 3199 C.P.C.E. Salta



Simón Osvaldo Montes
Presidente Comisión Fiscalizadora
Hijos de Salvador Muñoz S.A.



Salvador Muñoz
Presidente
Hijos de Salvador Muñoz S.A.


HIJOS DE SALVADOR MUÑOZ S.A.

Estado de Flujo de Efectivo Intermedio Condensado por los períodos de tres meses finalizados el
 finalizados el 31 de Julio de 2024 y el 31 de Julio de 2023
 Importes expresados en pesos argentinos

	31/07/2024	31/07/2023
	3 meses	3 meses
VARIACIONES DEL EFECTIVO		
Efectivo y Equivalentes al inicio del Ejercicio	2.591.999.064	692.850.640
Efectivo y Equivalentes al cierre del Ejercicio	1.822.359.638	2.850.182.352
Aumento (Disminución) Neto del Efectivo	(769.639.426)	2.157.331.712
CAUSAS DE VARIACIONES DEL EFECTIVO		
Actividades Operativas		
Resultado del Ejercicio	3.438.538.898	6.637.385.304
<u>Ajustes para arribar al Flujo de Efectivo proveniente de las Actividades Operativas</u>		
Impuesto a las Ganancias	950.172.911	1.549.209.127
Depreciaciones y Amortizaciones	1.060.037.976	970.702.471
<u>Cambios en Activos y Pasivos Operativos:</u>		
(Aumento) Disminución en Deudores Comerciales	(1.017.935.203)	(1.644.800.458)
(Aumento) Disminución en Otras Cuentas por Cobrar	-	(120.487.943)
(Aumento) Disminución en Inventarios	(11.068.578.815)	(14.460.839.499)
(Aumento) Disminución en Activos Biológicos	10.737.733.428	6.560.892.046
(Aumento) Disminución en Activos por Impuestos	362.311.024	91.346.314
Aumento (Disminución) en Cuentas por Pagar Comerciales	175.279.219	3.151.742.947
Aumento (Disminución) en Deudas Sociales	83.213.642	47.362.989
Aumento (Disminución) en Pasivos por Impuestos	(157.237.657)	929.433.919
Aumento (Disminución) Aumento en Deudas por Arrendamientos	(82.565.467)	269.360.859
Aumento (Disminución) en Pasivos por Impuestos Diferidos	(449.277.144)	(1.149.527.890)
Aumento (Disminución) en Otras Deudas	(9.215.832)	(64.197.936)
Flujo Neto de Efect. generado por las Actividades Operativas	4.022.476.980	2.767.582.250
Actividades de Inversión		
Adquisiciones de Propiedades, Plantas y Equipos	(553.831.110)	(557.430.854)
Valor Residual Bajas de Propiedades, Plantas y Equipos	-	-
(Aumento) Disminución en Derecho de Uso de Activos	81.692.376	114.540.011
Flujo Neto de Efect. (utilizado) en las Actividades de Inversión	(472.138.734)	(442.890.843)
Actividades de Financiación		
Aumento (Disminución) Aumento en Pasivos Financieros	(4.319.977.679)	(167.359.695)
Distribución de Dividendos	-	-
Flujo Neto de Efect. (utilizado) por las Activid. de Financiación	(4.319.977.679)	(167.359.695)
Aumento (Disminución) Neto del Efectivo	(769.639.433)	2.157.331.712

Las notas y anexos que se acompañan forman parte integrante de los Estados Financieros.

Inicializado a efectos de su identificación con mi informe de Revisión Limitada de fecha 11/09/2024.



Enrique Saravia Pauna
 Contador Público Nacional
 M.P. 3199 C.P.C.E. Salta



Simón Osvaldo Montes
 Presidente Comisión Fiscalizadora
 Hijos de Salvador Muñoz S.A.



Salvador Muñoz
 Presidente
 Hijos de Salvador Muñoz S.A.

HIJOS DE SALVADOR MUÑOZ S.A.

Notas a los estados financieros por el ejercicio intermedio de tres meses finalizado el 31 de Julio de 2024, presentados en forma comparativa.

Importes expresados en pesos argentinos

1. INFORMACIÓN GENERAL

HIJOS DE SALVADOR MUÑOZ S.A. (en adelante "HSM" o "la Sociedad") es una sociedad constituida bajo las leyes de la República Argentina, originalmente como sociedad de responsabilidad limitada e inscripta en el Registro Público de Comercio el 19 de febrero de 1993 bajo el Folio N° 455/456, Asiento N° 6151, Libro N° 21 de Sociedades de Responsabilidad Limitada. Con fecha 23 de mayo de 2017, mediante reunión de socios, se decidió su transformación a sociedad anónima y aprobación de estatuto social, siendo dicha transformación inscripta con fecha 4 de Enero de 2018, al folio 271/2, asiento N°5.949, del Libro N° 20 de Sociedades Anónimas del Juzgado de Minas y en lo Comercial de Registro de Salta, Provincia de Salta, República Argentina el 4 de Enero de 2018.

Con fecha 01 de Diciembre de 2021, según Asiento N° 6.695 de la Base de Datos Digital de S.A. ante la Inspección General de Personas Jurídicas de la Provincia de Salta, la inscribió la última modificación del contrato y texto ordenado de la sociedad.

La sociedad tiene una duración de 60 años desde su transformación en S.A. y tiene por objeto la realización de las siguientes actividades:

- Agropecuaria: Mediante la explotación de establecimientos agrícolas, ganaderos y forestales.
- Industrial: Mediante el acopio y almacenamiento de granos, cereales, frutas, verduras, legumbres y hortalizas, su acopiamiento, transformación y/o procesamiento. Incluida la extrusión de granos para la obtención de aceite y alimentos balanceados.
- Comercial: Compra, venta, distribución, importación y exportación de productos relacionados con las actividades previamente mencionadas.
- Servicios: Siembra, cosecha y demás actividades vinculadas al rubro agropecuario.

Los Estados Financieros bajo Normas Internacionales de Información Financiera al 31 de julio de 2024 han sido emitidos por el Directorio de Hijos de Salvador Muñoz S.A.

Mediante Acta de Asamblea General Extraordinaria de Accionistas de HSM, celebrada el 31 de agosto de 2020, se resolvió el ingreso al Régimen de Oferta Pública y la creación de un Programa Global de Emisión de Obligaciones Negociables simples, no convertibles en acciones, por un monto en circulación de hasta VALOR NOMINAL DÓLARES ESTADOUNIDENSES CINCUENTA MILLONES (V/N US\$ 50.000.000) o su equivalente en otras monedas o unidades de valor.

Mediante Acta de Directorio del 8 de septiembre de 2020, el Directorio de la Sociedad, en ejercicio de las facultades delegadas por la Asamblea, fijó los términos y condiciones del Programa aprobando el prospecto.

Mediante Resolución N° 20910 del 17 de diciembre de 2020 la CNV resolvió aprobar el ingreso al Régimen de Oferta Pública de HIJOS DE SALVADOR MUÑOZ S.A., para la emisión de Obligaciones Negociables.

Inicialado a efectos de su identificación con mi informe de Revisión Limitada de fecha 11/09/2024.



Enrique Saravía Pauna
Contador Público Nacional
M.P. 3199 C.P.C.E. Salta



Simón Osvaldo Montes
Presidente Comisión Fiscalizadora
Hijos de Salvador Muñoz S.A.



Salvador Muñoz
Presidente
Hijos de Salvador Muñoz S.A.

HIJOS DE SALVADOR MUÑOZ S.A.

Notas a los estados financieros por el ejercicio intermedio de tres meses finalizado el 31 de Julio de 2024, presentados en forma comparativa.

Importes expresados en pesos argentinos

2. NORMAS CONTABLES Y BASES DE PREPARACIÓN

2.1 Imagen Fiel

Los presentes estados financieros han sido preparados a partir de los registros de contabilidad de la Sociedad, habiéndose aplicado las disposiciones legales vigentes en materia contable con el objeto de mostrar la imagen fiel del patrimonio, de la situación financiera, de los resultados, de los cambios en el patrimonio neto, y de los flujos de efectivo ocurridos durante el presente ejercicio.

Cierre de ejercicio económico. El ejercicio económico de la Sociedad comienza el 1° de Mayo y finaliza el 30 de Abril de cada año.

Estado de Situación Financiera. En el estado de situación financiera, los saldos de activos y pasivos se clasifican en función de sus vencimientos, es decir, como corrientes aquellos con vencimiento igual o inferior a doce meses y como no corrientes, los de vencimientos superior a dicho periodo. En el caso que existiesen obligaciones cuyo vencimiento es inferior a doce meses, pero cuyo refinanciamiento a largo plazo este asegurado a discreción de la Sociedad, mediante contratos de crédito disponibles de forma incondicional con vencimiento a largo plazo, podrían clasificarse como pasivos no corrientes.

Estado del Resultado Integral. La Sociedad ha optado por presentar su estado del resultado integral clasificado por función.

Estado de Flujos de Efectivo. La Sociedad ha optado por presentar su estado de flujos de efectivo de acuerdo con el método indirecto.

Saldos comparativos. Los saldos comparativos del Estado del Resultado Integral, del Estado de Cambios en el Patrimonio Neto y del Estado de Flujos de Efectivo se presentan considerando el periodo contable de tres meses iniciado el 01 de mayo de 2024 y finalizado al 31 de julio de 2024.

La Comisión Nacional de Valores (CNV), a través de la Resolución N° 622/13, estableció la aplicación de la Resoluciones Técnicas N° 26 y 29 de la FACPCE que adoptan las NIIF emitidas por el IASB, modificadas posteriormente por la Resolución Técnica N° 43, para las entidad incluidas en el Régimen de Oferta Pública de la Ley N° 26.831 y modificatorias, ya sea por su capital o por su emisión de obligaciones negociables o que haya solicitado autorización para estar incluidas en el mencionado régimen.

Los presentes estados financieros intermedios condensados de la Sociedad por el período de tres meses finalizado el 31 de Julio de 2024, han sido preparados de conformidad con la Norma Internacional de Contabilidad (NIC) 34 "Información Financiera Intermedia".

Las políticas contables están basadas en las NIIF emitidas por el Consejo de Normas Internacionales de Contabilidad (IASB por su sigla en inglés) y las interpretaciones emitidas por el CINIIF. La adopción de dichas normas, tal como fueron emitidas por el IASB fue resuelta por la Resolución Técnica N° 26 y sus modificatorias de la Federación Argentina de Consejos Profesionales de Ciencias Económicas (FACPCE) y por las normas contables de la CNV.

Inicialado a efectos de su identificación con mi informe de Revisión Limitada de fecha 11/09/2024.



Enrique Saravia Pauna
Contador Público Nacional
M.P. 3199 C.P.C.E. Salta



Simón Osvaldo Montes
Presidente Comisión Fiscalizadora
Hijos de Salvador Muñoz S.A.



Salvador Muñoz
Presidente
Hijos de Salvador Muñoz S.A.

HIJOS DE SALVADOR MUÑOZ S.A.

Notas a los estados financieros por el ejercicio intermedio de tres meses finalizado el 31 de Julio de 2024, presentados en forma comparativa.

Importes expresados en pesos argentinos

2. NORMAS CONTABLES Y BASES DE PREPARACIÓN (Cont.)

2.2 Unidad de Medida

La Sociedad ha evaluado y concluido que a la fecha de emisión de los presentes Estados Financieros se cumplen las condiciones establecidas en la NIC 29 “Información financiera en economías hiperinflacionarias” para considerar a la Argentina como una economía hiperinflacionaria. Estas condiciones incluyen que la inflación acumulada de los últimos tres años supera el 100%.

La NIC 29 “Información financiera en economías hiperinflacionarias” requiere que los estados financieros de una entidad, cuya moneda funcional sea la de una economía de alta inflación, sea expresada en términos de la unidad de medida corriente a la fecha de cierre del ejercicio sobre el que se informa, independientemente de si están basados en el método del costo histórico o en el método del costo corriente.

Para ello, en términos generales, se debe computar en las partidas no monetarias la inflación producida desde la fecha de adquisición o desde la fecha de revaluación según corresponda. Dichos requerimientos también comprenden a la información comparativa de los estados financieros.

A los efectos de concluir sobre si una economía es categorizada como de alta inflación en los términos de la NIC 29, la norma detalla una serie de factores a considerar entre los que se incluye una tasa acumulada de inflación en tres años que se aproxime o exceda el 100%. Es por esta razón que, de acuerdo con la NIC 29, la economía argentina debe ser considerada como de alta inflación a partir del 1° de Julio de 2018.

2.3 Moneda Funcional y Moneda de Presentación

La NIC 21 (revisada) define la moneda funcional como la moneda del contexto económico principal en el cual opera una sociedad, es decir aquel en el cual genera y emplea efectivo.

Hijos de Salvador Muñoz S.A. sobre la base de los parámetros establecidos en la NIC 21 “Efectos de las variaciones de las tasas de cambio de la moneda extranjera”, ha determinado como su moneda funcional el Peso Argentino.

Las transacciones en monedas distintas de la moneda funcional de la Sociedad se consideran transacciones en “moneda extranjera” y se contabilizan en su moneda funcional al tipo de cambio vigente en la fecha de la operación (o, por razones prácticas y cuando el tipo de cambio no ha variado significativamente, al tipo de cambio promedio de cada mes). Al cierre de cada ejercicio, o al momento de su cancelación, los saldos de las partidas monetarias en moneda distinta a la moneda funcional se convierten al tipo de cambio vigente a dicha fecha y las diferencias de cambio, que surgen de tal valoración, se registran en el apartado “Resultados financieros” del estado de resultados integrales del ejercicio en que se producen.

Inicialado a efectos de su identificación con mi informe de Revisión Limitada de fecha 11/09/2024.



Enrique Saravia Pauna
Contador Público Nacional
M.P. 3199 C.P.C.E. Salta



Simón Osvaldo Montes
Presidente Comisión Fiscalizadora
Hijos de Salvador Muñoz S.A.



Salvador Muñoz
Presidente
Hijos de Salvador Muñoz S.A.

HIJOS DE SALVADOR MUÑOZ S.A.

Notas a los estados financieros por el ejercicio intermedio de tres meses finalizado el 31 de Julio de 2024, presentados en forma comparativa.
Importes expresados en pesos argentinos

2. NORMAS CONTABLES Y BASES DE PREPARACIÓN (Cont.)

2.3 Moneda Funcional y Moneda de Presentación (Cont.)

Moneda de Presentación

De acuerdo a lo establecido por la resolución N° 562 de la CNV la Sociedad debe presentar sus estados financieros en Pesos Argentinos. En este orden, los estados financieros preparados en la moneda funcional de la Sociedad no requieren conversión alguna dado que la moneda funcional y de presentación coinciden.

Los tipos de cambio y valores de cierre de los activos y pasivos en moneda extranjera se encuentran detallados en Nota 3.a.1.

2.4 Bases de Presentación

La Comisión Nacional de Valores (CNV) a través de la Resolución N° 622/13 estableció la aplicación de las Resoluciones Técnicas N° 26 y 29 de la Federación Argentina de Consejos profesionales en Ciencias Económicas que adoptan las NIIF emitidas por el IASB modificadas posteriormente por la Resolución Técnica N° 43 para las entidades incluidas en el Régimen de Oferta Pública de la Ley 26.831 y modificatorias ya sea por su Capital o por su emisión de Obligaciones Negociables o que haya solicitado autorización para estar incluidas en el mencionado régimen

Ante lo resuelto por Asamblea General Extraordinaria de Accionistas de Hijos de Salvador Muñoz S.A., celebrada el 31 de Agosto de 2020, la aplicación de tales normas resulta obligatoria para la sociedad a partir del ejercicio iniciado el 1° de Mayo de 2020.


En consecuencia, la fecha de transición a las NIIF para la Sociedad conforme lo establecido por NIIF 1 (Adopción por primera vez de NIIF) es 01 de Mayo de 2019 y la fecha de adopción es el 30 de Abril de 2021.

Los presentes estados financieros intermedios condensados de la sociedad por el período de tres meses finalizado el 31 de Julio de 2024 han sido preparados de conformidad con las NIC 34 (Información Financiera Intermedia).

Los presentes estados financieros han sido preparados de acuerdo a las NIIF, emitidas por IASB, y representan la adopción integral, explícita y sin reservas de las referidas normas internacionales. Las cifras incluidas en los estados financieros condensados se exponen en pesos argentinos sin centavos al igual que las notas, excepto que expresamente se indique otra unidad de redondeo. Las políticas contables utilizadas, están basadas en las NIIF emitidas por el IASB y las interpretaciones emitidas por IFRIC aplicables a la fecha de estos estados financieros condensados.

La preparación de los presentes estados financieros de acuerdo con las NIIF requiere que se realicen estimaciones y evaluaciones que afectan el monto de los activos y pasivos registrados, y de los activos y pasivos contingentes revelados a la fecha de emisión de los presentes estados financieros, como así también los ingresos y egresos registrados.

Inicialado a efectos de su identificación con mi informe de Revisión Limitada de fecha 11/09/2024.



Enrique Saravia Pauna
Contador Público Nacional
M.P. 3199 C.P.C.E. Salta



Simón Osvaldo Montes
Presidente Comisión Fiscalizadora
Hijos de Salvador Muñoz S.A.



Salvador Muñoz
Presidente
Hijos de Salvador Muñoz S.A.

HIJOS DE SALVADOR MUÑOZ S.A.

Notas a los estados financieros por el ejercicio intermedio de tres meses finalizado el 31 de Julio de 2024, presentados en forma comparativa.
Importes expresados en pesos argentinos

2. NORMAS CONTABLES Y BASES DE PREPARACIÓN (Cont.)

2.4 Bases de Presentación (Cont.)

La Sociedad realiza estimaciones para calcular, por ejemplo, las depreciaciones y amortizaciones, el valor razonable de los activos biológicos y de ciertos instrumentos derivados, el valor recuperable de los activos no financieros, el cargo por impuesto a las ganancias, ciertos cargos laborables, las provisiones por contingencias, juicios laborales, civiles y comerciales e incobrables. Los resultados reales futuros pueden diferir de las estimaciones y evaluaciones realizadas a la fecha de preparación de los presentes estados financieros.

2.5 Políticas Contables

Las principales políticas contables utilizadas en la confección de estos Estados Financieros se detallan a continuación.

Los Estados Financieros de Hijos de Salvador Muñoz S.A. han sido preparados de acuerdo con las Normas Internacionales de Información Financiera ("NIIF") emitidas por el Consejo de Normas Internacionales de Contabilidad (IASB por su sigla en inglés).

(1) Nuevas normas, modificaciones e interpretaciones que han entrado en vigor a partir del ejercicio iniciado el 1 de enero de 2024:

Modificaciones a la NIIF 16, "Transacción de venta con arrendamiento posterior": estas modificaciones incluyen requisitos para las transacciones de venta con arrendamiento posterior en la NIIF 16 para explicar cómo una entidad contabiliza una venta con arrendamiento posterior después de la fecha de la transacción. En general se ven afectadas por estas modificaciones las transacciones de venta con arrendamiento posterior en las que algunos o todos los pagos del arrendamiento son pagos variables que no dependen de un índice o tasa. La aplicación de estas modificaciones no generó impactos significativos en los presentes estados financieros intermedios condensados individuales.

Modificaciones a la NIC 1, "Pasivos no corrientes con condiciones": estas modificaciones aclaran cómo las condiciones que una entidad debe cumplir en los doce meses siguientes al ejercicio sobre el que se informa afectan a la clasificación de un pasivo. La aplicación de estas modificaciones no generó impactos significativos en los presentes estados financieros intermedios condensados individuales.

Modificaciones a la NIC 7 y NIIF 7, "Sobre acuerdos de financiación de proveedores": estas modificaciones exigen divulgaciones para mejorar la transparencia de los acuerdos financieros de los proveedores y sus efectos sobre los pasivos, los flujos de efectivo y la exposición al riesgo de liquidez de una empresa. Los requisitos de divulgación son la respuesta del IASB a las preocupaciones de los inversionistas de que los acuerdos de financiación de proveedores de algunas empresas no son lo suficientemente visibles, lo que dificulta el análisis de los inversionistas. La aplicación de estas modificaciones no generó impactos significativos en los presentes estados financieros intermedios condensados individuales.

Inicialado a efectos de su identificación con mi informe de Revisión Limitada de fecha 11/09/2024.



Enrique Saravia Pauna
Contador Público Nacional
M.P. 3199 C.P.C.E. Salta



Simón Osvaldo Montes
Presidente Comisión Fiscalizadora
Hijos de Salvador Muñoz S.A.



Salvador Muñoz
Presidente
Hijos de Salvador Muñoz S.A.

(2) Nuevas normas, modificaciones e interpretaciones publicadas que no han entrado en vigor para ejercicios que comiencen a partir del 1 de enero de 2024 y no han sido adoptadas anticipadamente:

Modificaciones a la NIC 21, “Falta de intercambiabilidad de monedas”: estas modificaciones, han sido publicadas para dar respuestas a las preocupaciones sobre la diversidad en la práctica a la hora de contabilizar la falta de intercambiabilidad entre monedas. Las modificaciones ayudarán a las empresas y a los inversores al abordar una cuestión que anteriormente no estaba cubierta en los requisitos contables para los efectos de las variaciones en los tipos de cambio. Las modificaciones requieren que las empresas apliquen un enfoque consistente al evaluar si una moneda puede cambiarse por otra moneda y, cuando no sea posible, al determinar el tipo de cambio a utilizar y la información a revelar que deben proporcionar. Estas modificaciones fueron publicadas en agosto de 2023 y entrarán en vigor para los ejercicios que comiencen a partir del 1 de enero de 2025, permitiendo su aplicación de forma anticipada.

NIIF 18, “Presentación e información a revelar en los estados financieros”: esta norma fue emitida en abril de 2024 y reemplaza a la NIC 1 “Presentación de los estados financieros”, estableciendo requisitos de presentación de información en los estados financieros entre las que cabe destacar la introducción de categorías para las partidas del estado de resultados, la posibilidad de incorporar medidas propias de rendimiento en el mismo y principios mejorados sobre agregación y desagregación que aplican a los estados financieros primarios y a las notas en general. Esta norma entrará en vigor para los ejercicios que comiencen a partir del 1 de enero de 2027, permitiendo su aplicación de forma anticipada.

Modificaciones a la NIIF 9 y la NIIF 7, “Clasificación y medición de instrumentos financieros”: estas modificaciones aclaran los requisitos relativos al momento de reconocimiento y baja en cuentas de algunos activos y pasivos financieros, con una nueva excepción para algunos pasivos financieros liquidados a través de un sistema de transferencia electrónica de dinero. Aclaran y añaden nuevas orientaciones para evaluar si un activo financiero cumple el criterio de pago único de principal e intereses; también añaden nueva información para determinados instrumentos con condiciones contractuales que pueden modificar los flujos de efectivo (como algunos instrumentos con características vinculadas a la consecución de objetivos medioambientales, sociales y de gobernanza). Por último, actualizan la información para los instrumentos de capital valuados a valor razonable con cambios en otros resultados integrales. Estas modificaciones fueron publicadas en mayo de 2024 y entrarán en vigor para los ejercicios que comiencen a partir del 1 de enero de 2026, permitiendo su aplicación de forma anticipada.

NIIF 19 “Subsidiarias sin Responsabilidad Pública: Revelaciones”: esta norma permite a las subsidiarias utilizar Normas de Contabilidad NIIF con revelaciones reducidas. Las mismas equilibran las necesidades de información de los usuarios de los estados financieros de las filiales con el ahorro de costos para los preparadores. La NIIF 19 es una norma voluntaria para las filiales que cumplen los requisitos de no tener obligación pública y su matriz aplique las Normas de Contabilidad NIIF en sus estados financieros consolidados. Estas modificaciones fueron publicadas en mayo de 2024 y entrarán en vigor para los ejercicios que comiencen a partir del 1 de enero de 2027, permitiendo su aplicación de forma anticipada.

La CNV a través de la RG 972/2023 modificó su Texto Ordenado (TO), estableciendo que no son admisibles las aplicaciones anticipadas de las NIIFs y/o sus modificaciones, excepto que en oportunidad de adoptarse se admita específicamente.

No hay otras NIIF o interpretaciones CINIIF que no sean efectivas todavía y que se espere tengan un efecto significativo para la Sociedad.

Inicialado a efectos de su identificación con mi informe de Revisión Limitada de fecha 11/09/2024.



Enrique Saravía Pauna
Contador Público Nacional
M.P. 3199 C.P.C.E. Salta



Simón Osvaldo Montes
Presidente Comisión Fiscalizadora
Hijos de Salvador Muñoz S.A.



Salvador Muñoz
Presidente
Hijos de Salvador Muñoz S.A.

HIJOS DE SALVADOR MUÑOZ S.A.

Notas a los estados financieros por el ejercicio intermedio de tres meses finalizado el 31 de Julio de 2024, presentados en forma comparativa.
Importes expresados en pesos argentinos

2. NORMAS CONTABLES Y BASES DE PREPARACIÓN (Cont.)

2.5 Políticas Contables (Cont.)

(2) Nuevas Normas e Interpretaciones Publicadas, pero aún no Aplicadas (Cont.)


Modificaciones a la NIIF 3 “Combinación de negocios”: esta modificación revisa la definición de negocio. Según devoluciones recibidas por el IASB, la aplicación de la guía actual es percibida como demasiado compleja, y como resultado, demasiadas transacciones son calificadas como combinaciones de negocios.

Esta modificación fue publicada en octubre del 2018, y entró en vigencia para los ejercicios que comiencen a partir del 1° de enero de 2020.

Modificaciones a la NIC 1 y a la NIC 8 en la definición de materialidad: estas modificaciones a la NIC 1, “Presentación de estados financieros”, y a la NIC 8, “Políticas contables cambios en las estimaciones contables y errores”, y consecuentes modificaciones a otras NIIF, esclarece el uso de una definición coherente de materialidad a través de las NIIF y el Marco Conceptual para Informes Financieros; aclara la definición de lo que se considera material; e incorpora algunas de las orientaciones de la NIC 1 sobre información no relevante. Esta modificación fue publicada en octubre del 2018, y entró en vigencia para los ejercicios que comiencen a partir del 1° de enero de 2020.

Modificaciones a la NIIF 10 Y NIC 28 – Venta o contribución de activos entre un inversionista y su asociada o negocio conjunto: En septiembre de 2014, el IASB modificó la NIIF 10 y la NIC 28 para clarificar que, en transacciones que involucren una controlada, la extensión de la ganancia o pérdida a reconocer en los estados financieros depende de si la controlada vendida o contribuida constituye un negocio de acuerdo con la NIIF3. El 10 de agosto de 2015, el IASB emitió una propuesta para posponer la fecha efectiva de estas modificaciones indefinidamente dependiendo del resultado de su proyecto de investigación sobre la contabilización por el método de la participación, la cual resultó aprobada el 17 de diciembre de 2015.

Inicialado a efectos de su identificación con mi informe de Revisión Limitada de fecha 11/09/2024.



Enrique Saravia Pauna
Contador Público Nacional
M.P. 3199 C.P.C.E. Salta



Simón Osvaldo Montes
Presidente Comisión Fiscalizadora
Hijos de Salvador Muñoz S.A.



Salvador Muñoz
Presidente
Hijos de Salvador Muñoz S.A.

HIJOS DE SALVADOR MUÑOZ S.A.

Notas a los estados financieros por el ejercicio intermedio de tres meses finalizado el 31 de Julio de 2024, presentados en forma comparativa.
Importes expresados en pesos argentinos

2. NORMAS CONTABLES Y BASES DE PREPARACIÓN (Cont.)

2.5 Políticas Contables (Cont.)

(3) Normas e Interpretaciones Publicadas Significativas

NIIF 15 “Ingresos procedentes de contratos con clientes”: es una norma sobre reconocimiento de ingresos consensuada entre el IASB y el FASB que permite mejoras en los reportes financieros sobre ingresos, facilitando su comparabilidad a nivel internacional. La misma fue publicada en Mayo de 2014.

La NIIF 15 determina un modelo único, de cinco pasos, para que sea aplicado a todos los contratos con los clientes. Los cinco pasos del modelo son tal y como sigue:

- ✓ identifique el contrato con el cliente;
- ✓ identifique las obligaciones de desempeño contenidas en el contrato;
- ✓ determine el precio de la transacción;
- ✓ asigne el precio de la transacción a las obligaciones de desempeño contenidas en los contratos;
- ✓ reconozca ingresos ordinarios cuando (o como) la entidad satisface la obligación de desempeño.

La orientación es proporcionada sobre temas tales como el punto en el cual los ingresos ordinarios son reconocidos, contabilidad para consideración variable, costos de cumplimiento y obtención de un contrato y varias materias relacionadas. También se introducen nuevas revelaciones sobre los ingresos ordinarias.

La aplicación de esta norma no generó impactos significativos en los presentes estados financieros.

Modificaciones a la NIIF 9 “Instrumentos financieros” (emitida en 2014): la versión completa de esta norma fue emitida en Julio de 2014, la cual incorpora el Capítulo 6 sobre contabilidad de coberturas. La NIIF 9 flexibiliza los requisitos para la efectividad de los instrumentos de cobertura al sustituir las reglas de pruebas de efectividad para los mismos. Requiere la existencia de una relación económica entre la partida cubierta y el instrumento de cobertura y que la razón de cobertura sea la misma que la utilizada por la gerencia para la administración de riesgos. Continúa el requisito de existencia de documentación formal de la relación de cobertura al inicio de la misma, pero es diferente a aquella que se confeccionaba bajo la NIC 39.

Asimismo, esta norma incorpora un modelo de pérdidas de crédito esperadas que sustituye al modelo de deterioro de valor de los activos financieros utilizado en la NIC 39. Finalmente, se confirma que, cuando se modifique una deuda financiera medida a su costo amortizado sin que ello de lugar a su baja, una ganancia o pérdida debe ser reconocida inmediatamente en el resultado del ejercicio. La aplicación de esta modificación no generó impactos significativos en la fecha de la adopción inicial en los presentes estados financieros.

Inicialado a efectos de su identificación con mi informe de Revisión Limitada de fecha 11/09/2024.



Enrique Saravia Pauna
Contador Público Nacional
M.P. 3199 C.P.C.E. Salta



Simón Osvaldo Montes
Presidente Comisión Fiscalizadora
Hijos de Salvador Muñoz S.A.



Salvador Muñoz
Presidente
Hijos de Salvador Muñoz S.A.

HIJOS DE SALVADOR MUÑOZ S.A.

Notas a los estados financieros por el ejercicio intermedio de tres meses finalizado el 31 de Julio de 2024, presentados en forma comparativa.

Importes expresados en pesos argentinos

2. NORMAS CONTABLES Y BASES DE PREPARACIÓN (Cont.)

2.5 Políticas Contables (Cont.)

(3) Normas e Interpretaciones Publicadas Significativas (Cont.)

A continuación, se describen los requerimientos clave de la NIIF 9:

- Clasificación y medición de Activos y Pasivos Financieros. La NIIF 9 requiere que todos los activos financieros reconocidos que se encuentren dentro del alcance de la NIC 39 “Instrumentos financieros: reconocimiento y medición”, se midan posteriormente al costo amortizado o al valor razonable. Específicamente, los instrumentos de deuda que se mantienen dentro de un modelo de negocios cuyo objetivo es el de cobrar los flujos de efectivo contractuales, y que tengan flujos de efectivo contractuales que son únicamente pagos de capital e intereses sobre el monto de capital pendiente, por lo general se mide al costo amortizado al final de los periodos contables posteriores. Todas las otras inversiones en títulos de deuda y de patrimonio se miden a sus valores razonables al cierre de los periodos contables posteriores.
- El efecto más significativo de la NIIF 9 con respecto a la clasificación y medición de los pasivos financieros está relacionado con la contabilización de los cambios en el valor razonable de un pasivo financiero (designado al valor razonable con cambio en los resultados) atribuible a los cambios en el riesgo de crédito de ese pasivo, es reconocido en los otros resultados integrales, a menos que dicho tratamiento cree o aumente una incoherencia de medición (asimetría contable) en los resultados, siendo que con NIC 39 se reconocía en el resultado del ejercicio. Estos cambios en el valor razonable atribuibles al riesgo de crédito del pasivo financiero no son reclasificados posteriormente a los resultados del ejercicio.
- Contabilidad de Cobertura. Los requerimientos generales de contabilidad de cobertura de la NIIF 9 mantienen los tres tipos de mecanismos de contabilidad de cobertura incluidas en la NIC 39. No obstante, los tipos de transacciones elegibles para la contabilidad de cobertura ahora son mucho más flexibles, en especial, al ampliar los tipos de instrumentos que se clasifican como instrumentos de cobertura y los tipos de componentes de riesgo de elementos no financieros elegibles para la contabilidad de cobertura. Además, se ha revisado y reemplazado la prueba de efectividad por el principio de “relación económica”. Ya no se requiere de una evaluación retrospectiva para medir la efectividad de la cobertura. Se han añadido requerimientos de revelación sobre las actividades de gestión de riesgo de la entidad. La entrada en vigencia de la norma, relacionada a contabilidad de coberturas, no ha generado efecto alguno dado que HSM no ha realizado este tipo de operaciones.
- Deterioro. El modelo de deterioro de acuerdo con la NIIF 9 refleja pérdidas crediticias esperadas, en oposición a las pérdidas crediticias incurridas según la NIC 39. En el alcance del deterioro en la NIIF 9, ya no es necesario que ocurra un suceso crediticio antes de que se reconozcan las pérdidas crediticias. En cambio, una entidad siempre contabiliza tanto las perdidas crediticias esperadas como sus cambios. El importe de pérdidas crediticias esperadas debe ser actualizado en cada fecha de emisión de los estados financieros para reflejar los cambios en el riesgo crediticio desde el reconocimiento inicial.

Inicialado a efectos de su identificación con mi informe de Revisión Limitada de fecha 11/09/2024.



Enrique Saravia Pauna
Contador Público Nacional
M.P. 3199 C.P.C.E. Salta



Simón Osvaldo Montes
Presidente Comisión Fiscalizadora
Hijos de Salvador Muñoz S.A.



Salvador Muñoz
Presidente
Hijos de Salvador Muñoz S.A.

HIJOS DE SALVADOR MUÑOZ S.A.

Notas a los estados financieros por el ejercicio intermedio de tres meses finalizado el 31 de Julio de 2024, presentados en forma comparativa.
Importes expresados en pesos argentinos

2. NORMAS CONTABLES Y BASES DE PREPARACIÓN (Cont.)

2.5 Políticas Contables (Cont.)

(3) Normas e Interpretaciones Publicadas Significativas (Cont.)

HSM calculó el deterioro de sus activos financieros y activos de contratos, aplicando la política contable descripta en la NIIF 9, siguiendo los lineamientos para el cierre al 31 de julio de 2024.

Esta norma se ha aplicado y puede observarse sus efectos en la Nota 4.3 y 4.26. El valor en libros de las cuentas por cobrar comerciales se reduce por medio de una cuenta de provisión y el monto de la pérdida se reconoce con cargo al estado de resultados en el rubro "Gastos de Administración". Cuando una cuenta por cobrar se considera incobrable, se aplica contra la respectiva provisión para cuentas por cobrar. El recupero posterior de montos previamente reconocidos como pérdidas se reconoce con crédito al rubro "Gastos de Administración" en el estado de resultados.

Modificaciones a la NIIF 9 "Instrumentos financieros", Cancelación anticipada con reconocimiento negativo: En octubre de 2017, se introdujo una modificación relacionada a la cancelación anticipada con compensación negativa, por los cuales el prestamista (es decir, el tenedor) podría verse forzado a aceptar el pago, por la cancelación anticipada, de un importe que fuera sustancialmente menor que los importes sin pagar del principal e intereses. En estos casos la modificación propone que los activos financieros con estas características sean medidos a costo amortizado o a valor razonable con cambios en otro resultado integral. HSM estima que la aplicación de esta última modificación, vigente a partir del 1° de enero de 2019 con posibilidad de aplicación anticipada, no tuvo un efecto significativo sobre sus estados financieros por no realizar operaciones con estas características.

Modificaciones a la NIC 28 – Participación de largo plazo en asociadas y negocios conjuntos: En octubre de 2017, el IASB emitió modificaciones a la NIC 28 que resultan aplicables para los ejercicios iniciados en o a partir del 1° de enero de 2019, permitiendo su aplicación anticipada. La modificación define que las participaciones de largo plazo en asociadas y negocios conjuntos, que no se contabilizan utilizando el método de la participación se contabilizaran de acuerdo con la NIIF 9. La aplicación de esta modificación no generó impactos en los presentes estados financieros.

Modificaciones a la NIIF 2 "Pagos basados en acciones": esta modificación clarifica cómo contabilizar determinados tipos de operaciones de pagos basados en acciones para aclarar el estándar en relación con la contabilidad para las transacciones de pago basado en acciones liquidado en efectivo que incluyen una condición de desempeño, la clasificación de las transacciones de pago basado en acciones con características de liquidación neta, y la contabilidad para las modificaciones de las transacciones de pago basado en acciones desde liquidado en efectivo hacia liquidado en patrimonio. La aplicación de esta modificación no generó impactos en los presentes estados financieros.

Inicialado a efectos de su identificación con mi informe de Revisión Limitada de fecha 11/09/2024.



Enrique Saravia Pauna
Contador Público Nacional
M.P. 3199 C.P.C.E. Salta



Simón Osvaldo Montes
Presidente Comisión Fiscalizadora
Hijos de Salvador Muñoz S.A.



Salvador Muñoz
Presidente
Hijos de Salvador Muñoz S.A.

HIJOS DE SALVADOR MUÑOZ S.A.

Notas a los estados financieros por el ejercicio intermedio de tres meses finalizado el 31 de Julio de 2024, presentados en forma comparativa.
Importes expresados en pesos argentinos

2. NORMAS CONTABLES Y BASES DE PREPARACIÓN (Cont.)

2.5 Políticas Contables (Cont.)

(3) Normas e Interpretaciones Publicadas Significativas (Cont.)

CINIIF 23 “Incertidumbre sobre el tratamiento del Impuesto a las ganancias”: esta norma clarifica como el reconocimiento y las exigencias de medición de la NIC 12 “Impuesto a las ganancias”.

La interpretación aborda la determinación de la utilidad sujeta a impuestos (pérdida tributaria), bases tributarias, pérdidas tributarias no-usadas, créditos tributarios no usados y tarifas tributarias, cuando haya incertidumbre acerca del tratamiento del impuesto a los ingresos según la NIC 12.

Específicamente considera:

- si los tratamientos tributarios deben ser considerados colectivamente;
- los supuestos de los exámenes que realizan las autoridades tributarias;
- la determinación de la utilidad sujeta a impuestos (pérdida tributaria), bases tributarias, pérdidas tributarias no-usadas, créditos tributarios no-usados y tarifas tributarias;
- el efecto de los cambios en los hechos y circunstancias

Esta norma fue publicada en junio 2017 y entró en vigencia para los ejercicios que comiencen a partir del 1º de enero de 2019.

La aplicación de esta interpretación no generó impactos en los presentes estados financieros.

Modificaciones a la NIC 19 “Beneficios al personal”: Una entidad determinará el costo de los servicios del periodo presente y el interés neto por el resto del periodo anual, usando suposiciones actuariales determinadas al comienzo del periodo anual sobre el que se informa. Sin embargo, si una entidad mide nuevamente el pasivo (activo) por beneficios definidos netos, determinará el costo actual del servicio y el interés neto para el resto del periodo anual, empleando suposiciones actuariales actualizadas al momento posterior del cambio en el plan. Otra modificación consiste en reconocer en los resultados cualquier reducción en un superávit, incluso si ese superávit no fuera previamente reconocido debido al impacto del límite de los activos. Esta modificación fue publicada en febrero de 2018 y entró en vigencia para los ejercicios que comiencen a partir del 1º de enero de 2019.

La aplicación de esta interpretación no generó impactos en los presentes estados financieros.

Modificaciones a la NIC 40, “Propiedades de inversión”: estas modificaciones aclaran que para transferir a, o desde, propiedades de inversión debe haber un cambio en el uso. Un cambio en el uso ocurre si la propiedad satisface, o deja de satisfacer, la definición de propiedad de inversión. El cambio en las intenciones de la administración para el uso de una propiedad por sí mismo no constituye evidencia de un cambio en el uso.

Inicialado a efectos de su identificación con mi informe de Revisión Limitada de fecha 11/09/2024.



Enrique Saravia Pauna
Contador Público Nacional
M.P. 3199 C.P.C.E. Salta



Simón Osvaldo Montes
Presidente Comisión Fiscalizadora
Hijos de Salvador Muñoz S.A.



Salvador Muñoz
Presidente
Hijos de Salvador Muñoz S.A.

HIJOS DE SALVADOR MUÑOZ S.A.

Notas a los estados financieros por el ejercicio intermedio de tres meses finalizado el 31 de Julio de 2024, presentados en forma comparativa.
Importes expresados en pesos argentinos

2. NORMAS CONTABLES Y BASES DE PREPARACIÓN (Cont.)

2.5 Políticas Contables (Cont.)

(3) Normas e Interpretaciones Publicadas Significativas (Cont.)

Modificaciones a la NIIF 4 – Aplicación de la NIIF 9 ‘Instrumentos financieros’ con la NIIF 4 “Contratos de Seguro” Las enmiendas al IFRS 4 ‘Contratos de seguro’ proporcionan dos opciones para las entidades que emitan contratos de seguro dentro del alcance de la NIIF 4:

- una opción que permite que las entidades reclasifiquen, desde utilidad o pérdida hacia otros ingresos comprensivos, algunos de los ingresos o gastos que surgen de activos financieros designados; este es el enfoque denominado de superposición;
- una exención temporal opcional de la aplicación de la NIIF 9 para las entidades cuya actividad predominante sea la emisión de contratos dentro del alcance de la NIIF 4; este es el enfoque denominado de diferimiento.

La aplicación de ambos enfoques es opcional y a la entidad le está permitiendo dejar de aplicarlos antes que sea aplicado el nuevo estándar de contratos de seguro.

La aplicación de esta norma no tuvo impacto significativo en los estados financieros de HSM.

CINIIF 2 “Transacciones en moneda extranjera y contraprestaciones anticipada”: esta norma trata transacciones en moneda extranjera o partes de transacciones donde hay una contraprestación que esta denominada o cotizada en una moneda extranjera. El alcance de esta interpretación se aplica a una transacción en moneda extranjera (o parte de ella) cuando una entidad reconoce un activo no financiero o pasivo no financiero que surge del pago o cobro de una contraprestación anticipada antes de que la entidad reconozca el activo, gasto o ingreso relacionado (o la parte de estos que corresponda). Esta interpretación no se aplica cuando una entidad mide el activo, gasto o ingreso relacionado, en el momento del reconocimiento inicial: (a) al valor razonable, o (b) al valor razonable de la contraprestación pagada o recibida en una fecha distinta de la del reconocimiento inicial del activo no monetario, o pasivo no monetario, que surge de la contraprestación anticipada (por ejemplo, la medición de la plusvalía aplicando la NIIF 3 “Combinaciones de negocios”).

La aplicación de esta norma no generó impactos significativos en los presentes estados financieros de HSM.

Intereses de largo plazo en asociadas y negocios conjuntos (Enmiendas a la NIC 28) (emitida en diciembre de 2016)

Aplicable a periodos anuales que comiencen a partir del 1° de enero de 2018 (se permite aplicación anticipada). Enmiendan los requerimientos existentes para aclarar que la NIIF 9, incluyendo sus requerimientos de deterioro aplica a los intereses de largo plazo en asociadas y negocios conjuntos que hacen parte de la inversión neta de la entidad en esas entidades donde se invierte.

Inicialado a efectos de su identificación con mi informe de Revisión Limitada de fecha 11/09/2024.



Enrique Saravia Pauna
Contador Público Nacional
M.P. 3199 C.P.C.E. Salta



Simón Osvaldo Montes
Presidente Comisión Fiscalizadora
Hijos de Salvador Muñoz S.A.



Salvador Muñoz
Presidente
Hijos de Salvador Muñoz S.A.

HIJOS DE SALVADOR MUÑOZ S.A.

Notas a los estados financieros por el ejercicio intermedio de tres meses finalizado el 31 de Julio de 2024, presentados en forma comparativa.
Importes expresados en pesos argentinos

2. NORMAS CONTABLES Y BASES DE PREPARACIÓN (Cont.)

2.5 Políticas Contables (Cont.)

(3) Normas e Interpretaciones Publicadas Significativas (Cont.)

La aplicación de esta norma no tuvo un impacto significativo en los estados financieros de la Sociedad.

No hay otras NIIF o interpretaciones CINIIF que no sean efectivas todavía y que se espere que tengan un efecto significativo para HSM.

2.6 Efectivo y Equivalentes de Efectivo

Los activos registrados en caja y equivalentes de efectivos – efectivo y saldos en bancos – se registran a su valor razonable o al costo histórico que se aproxima a su valor razonable.

A los efectos del estado de flujos de efectivo, efectivo y equivalentes de efectivo está compuesto por dinero en efectivo, saldos en cuentas corrientes bancarias corrientes e inversiones corrientes.

2.7 Activos y Pasivos Financieros

Una entidad puede, en el momento del reconocimiento inicial designar de forma irrevocable un pasivo financiero como medido a valor razonable con cambios en resultados cuando hacerlo así, de lugar a información más relevante, porque:

- (a) Se elimine o reduzca significativamente alguna incongruencia en la medición o en el reconocimiento (a veces denominada “asimetría contable”) que de otra forma surgiría al utilizar diferentes criterios para medir activos o pasivos, o para reconocer las ganancias y pérdidas de los mismos sobre bases diferentes; o
- (b) Un grupo de pasivos financieros o de activos financieros y pasivos financieros, se gestiona y su rendimiento se evalúa según la base del valor razonable, de acuerdo con una estrategia de inversión o de gestión de riesgos documentada, y se proporciona internamente información sobre ese grupo, sobre la base del personal clave de la Gerencia de la entidad (según se define en la NIC 24 Información a Revelar sobre Partes Relacionadas), como por ejemplo la junta directiva ejecutiva de la entidad.

Cuando los instrumentos financieros son reconocidos inicialmente, son medidos a su valor razonable más costos de transacción directamente atribuibles o en su defecto bajo el método de tasa de interés efectiva.

Se entiende por valor razonable de un activo o pasivo en una fecha dada, al monto por el cual dicho activo podría ser intercambiado y dicho pasivo liquidado en esa fecha, entre dos partes, independientes y con toda la información disponible, que actúasen libre y prudentemente. La referencia más objetiva y habitual del valor razonable de un activo o pasivo es el precio que se pagaría por él en un mercado activo (“Precio de cotización” o “Precio de mercado”).

Inicialado a efectos de su identificación con mi informe de Revisión Limitada de fecha 11/09/2024.



Enrique Saravia Pauna
Contador Público Nacional
M.P. 3199 C.P.C.E. Salta



Simón Osvaldo Montes
Presidente Comisión Fiscalizadora
Hijos de Salvador Muñoz S.A.



Salvador Muñoz
Presidente
Hijos de Salvador Muñoz S.A.

HIJOS DE SALVADOR MUÑOZ S.A.

Notas a los estados financieros por el ejercicio intermedio de tres meses finalizado el 31 de Julio de 2024, presentados en forma comparativa.

Importes expresados en pesos argentinos

2. NORMAS CONTABLES Y BASES DE PREPARACIÓN (Cont.)

2.7 Activos y Pasivos Financieros (Cont.)

Un mercado es activo cuando se encuentra disponible, fácil y regularmente los precios cotizados, los que se producen sobre una base independiente y representa transacciones reales.

En los casos en que no es posible determinar el valor razonable de un activo o pasivo financiero, este se valoriza a su costo amortizado.

El método de tasa de interés efectiva corresponde el método de cálculo del costo amortizado de un activo financiero y de la asignación de los ingresos por intereses durante todo el periodo correspondiente. La tasa de interés efectiva, corresponde a la tasa que descuenta exactamente los flujos futuros de efectivo estimados por cobrar (incluyendo todos los cargos sobre puntos pagados o recibidos que forman parte integral de la tasa de interés efectiva, los costos de transacción y otros premios o descuentos), durante la vida esperada del activo financiero.

La Sociedad determina la clasificación de sus activos financieros luego del reconocimiento inicial y, cuando es permitido y apropiado, revalúan esta designación a fines de cada período financiero. Las clasificaciones de las inversiones que se usan son las siguientes:

2.8 Derivados y Operaciones de Cobertura

Los contratos de derivados financieros incluyen forwards de monedas extranjeras para cubrir sus riesgos asociados con fluctuaciones de tipo de cambio, son reconocidos inicialmente, desde la fecha de contratación al valor razonable (incluidos los costos de transacción).

El valor razonable es obtenido de cotizaciones de mercado, modelos de descuento de flujos de caja y modelos de valorización de opciones según corresponda. Los contratos de derivados se informan como un activo cuando su valor razonable es positivo y como un pasivo cuando este es negativo, en los rubros "Activos financieros" y "Pasivos financieros" según corresponda. Los cambios en el valor razonable de estos derivados, se registran directamente en resultados, salvo en el caso que hayan sido designados como instrumentos de cobertura y se cumplan las condiciones establecidas por las NIIF para aplicar contabilidad de cobertura.

La Sociedad evalúa la existencia de derivados implícitos en contratos de instrumentos financieros para determinar si sus características y riesgos están estrechamente relacionados con el contrato principal siempre que el conjunto no esté contabilizado a valor razonable. La Sociedad ha estimado que al 31 de julio de 2024 y al 30 de abril de 2024 no existen derivados implícitos en sus contratos.

2.9 Deudores Comerciales y Otras Cuentas por Cobrar

Los deudores se reconocen inicialmente a su valor razonable y posteriormente se valoran al costo amortizado usando el método de interés efectivo, el cual no presenta diferencias significativas con el valor nominal considerando el reducido plazo en las condiciones de venta, menos cualquier disminución por deterioro de valor. Los deudores comerciales se clasifican como activos corrientes si el cobro se debe realizar dentro de un año o menos. De lo contrario, se presentan como activos no corrientes.

Inicialado a efectos de su identificación con mi informe de Revisión Limitada de fecha 11/09/2024.



Enrique Saravía Pauna
Contador Público Nacional
M.P. 3199 C.P.C.E. Salta



Simón Osvaldo Montes
Presidente Comisión Fiscalizadora
Hijos de Salvador Muñoz S.A.



Salvador Muñoz
Presidente
Hijos de Salvador Muñoz S.A.

HIJOS DE SALVADOR MUÑOZ S.A.

Notas a los estados financieros por el ejercicio intermedio de tres meses finalizado el 31 de Julio de 2024, presentados en forma comparativa.
Importes expresados en pesos argentinos

2. NORMAS CONTABLES Y BASES DE PREPARACIÓN (Cont.)

2.9 Deudores Comerciales y Otras Cuentas por Cobrar (Cont.)

El valor en libros de las cuentas por cobrar comerciales se reduce por medio de una cuenta de previsión y el monto de la pérdida se reconoce con cargo al estado de resultados en el rubro "Gastos de Administración". Cuando una cuenta por cobrar se considera incobrable, se aplica contra la respectiva provisión para cuentas por cobrar. El recupero posterior de montos previamente reconocidos como pérdidas se reconoce con crédito al rubro "Gastos de Administración" en el estado de resultados.

2.10 Inventarios

Insumos, Semillas y Maíz para consumo en producción:

Los inventarios se presentan al costo de adquisición reexpresado en moneda de cierre de acuerdo a lo mencionado en la nota (NIC 29) o al valor neto realizable, el menor. El costo es determinado a través del método de primero entrado primero salido, reexpresado en moneda de cierre de acuerdo a lo mencionado en la nota (NIC 29).

Poroto, Frutas y Hortalizas, y Conservas:

Estos productos agrícolas se encuentran valuados a su valor razonable menos los costos de venta. Los productos agrícolas cosechados o recolectados de los activos biológicos de una entidad deben ser medidos, en el punto de cosecha o recolección, a su valor razonable menos los costos estimados en el punto de venta. Tal medición es el costo a esa fecha, cuando se aplique la NIC 2 Inventarios, u otra Norma Internacional de Contabilidad que sea de aplicación.

2.11 Activos Biológicos

Los activos biológicos presentan la siguiente subdivisión.

Sementeras:

Los activos biológicos sementeras de granos y sementeras de frutas y hortalizas, incluye los activos en desarrollo desde el momento de la siembra hasta el momento de la cosecha. Al momento de la cosecha los activos biológicos se transforman en productos agrícolas.

Los activos biológicos se valoran al valor razonable menos los costos estimados en el punto de venta, como ser comisiones, costos de transportes y gastos de acondicionamiento. Las ganancias o pérdidas derivadas de tales mediciones se incluyen en el estado de resultado en el ejercicio en que se generan, en la línea "Resultado de la Producción".

Inicialado a efectos de su identificación con mi informe de Revisión Limitada de fecha 11/09/2024.



Enrique Saravia Pauna
Contador Público Nacional
M.P. 3199 C.P.C.E. Salta



Simón Osvaldo Montes
Presidente Comisión Fiscalizadora
Hijos de Salvador Muñoz S.A.



Salvador Muñoz
Presidente
Hijos de Salvador Muñoz S.A.

HIJOS DE SALVADOR MUÑOZ S.A.

Notas a los estados financieros por el ejercicio intermedio de tres meses finalizado el 31 de Julio de 2024, presentados en forma comparativa.
Importes expresados en pesos argentinos

2. NORMAS CONTABLES Y BASES DE PREPARACIÓN (Cont.)

2.11 Activos Biológicos (Cont.)

Como generalmente no hay precios de mercado disponibles para los activos biológicos mientras están en la etapa de transformación, el valor razonable se obtiene usando el valor presente del flujo de fondos neto esperado del activo, descontado a una tasa de mercado. El cálculo del valor presente considera las hectáreas productivas, los rendimientos estimados, los costos estimados de cosecha y demás costos a incurrir hasta que los cultivos alcancen la madurez (principalmente costos de pesticidas, herbicidas y el servicio de fumigación), los costos estimados de transporte, los precios de mercado futuros de los granos, frutas y hortalizas, aplicando una tasa de descuento que tenga en cuenta los riesgos productivos asociados. Los rendimientos estimados se determinan en función de diversos factores, como la ubicación de las tierras de cultivo, las condiciones ambientales y otras restricciones y el crecimiento en el momento de la medición.

Los activos biológicos que se encuentran en su fase inicial (para los que la transformación biológica no es significativa) se valoran al costo reexpresados a la fecha de cierre. La sementera en su etapa inicial de desarrollo incluye los arrendamientos de tierras agrícolas, los gastos de preparación del terreno y otros gastos directos contraídos durante el período de cultivo, incluidos las semillas, los productos agroquímicos y fertilizantes entre otros.

Los activos biológicos que se encuentran en un grado avanzado de desarrollo biológico y pueden ser medidos en forma confiable son medidos al valor razonable menos los costos de venta. Las ganancias o pérdidas derivadas del reconocimiento inicial de los productos agrícolas se incluyen en el estado de resultado en el ejercicio en que se generan en "Resultado de la Producción".


Tras la cosecha, los productos agrícolas se contabilizan como inventarios (Nota 2.10).

Hacienda:

La hacienda está registrada a su valor razonable menos los costos directos de venta, estimados en función de las cotizaciones a la fecha de cierre, por kilogramo vivo de carne, en el Mercado de Liniers.

Categoría	Cabezas	Kilos Prom Totales	\$ por Kgs menos Gtos Comerciales	Importe
Terneros	344,00	75.680,00	\$ 1.799,45	\$ 136.182.505
Novillitos	7.333	3.446.510,00	\$ 1.799,45	\$ 6.201.828.279
Vaquillonas	773	286.010,00	\$ 1.746,53	\$ 499.524.088
Vacas	1.190,00	559.300,00	\$ 1.363,93	\$ 762.844.651
Toritos	50,00	25.000,00	\$ 1.481,90	\$ 37.047.535
	9.690			\$ 7.637.427.058

Inicialado a efectos de su identificación con mi informe de Revisión Limitada de fecha 11/09/2024.



Enrique Saravia Pauna
Contador Público Nacional
M.P. 3199 C.P.C.E. Salta



Simón Osvaldo Montes
Presidente Comisión Fiscalizadora
Hijos de Salvador Muñoz S.A.



Salvador Muñoz
Presidente
Hijos de Salvador Muñoz S.A.

HIJOS DE SALVADOR MUÑOZ S.A.

Notas a los estados financieros por el ejercicio intermedio de tres meses finalizado el 31 de Julio de 2024, presentados en forma comparativa.
Importes expresados en pesos argentinos

2. NORMAS CONTABLES Y BASES DE PREPARACIÓN (Cont.)

2.12 Propiedad, Planta y Equipos

Criterios Generales

El costo de los elementos de propiedades, plantas y equipos comprende su precio de adquisición más todos los costos directamente relacionados con la ubicación del activo y su puesta en condiciones de funcionamiento según lo previsto por la Dirección y la estimación inicial de cualquier costo de desmantelamiento y retiro del elemento o de rehabilitación del emplazamiento físico donde se asienta.


Las propiedades, plantas y equipos se presentan al costo de adquisición reexpresado neto de la depreciación.

Las reparaciones mayores y las mejoras son activadas como propiedad, planta y equipo únicamente cuando las inversiones mejoran las condiciones del activo más allá de las originalmente establecidas.

El valor residual de la parte reemplazada es dado de baja. Los gastos de mantenimiento de estos activos son cargados a resultados.

Al 31 de julio de 2024, se encuentra pendiente de inscripción la aceptación por la compra efectuada a favor de Hijos de Salvador Muñoz S.A. de los inmuebles rurales identificados con los números de catastro N° 16-9146 y 16-19764, todos de la Provincia de Salta, por tratarse de inmuebles ubicados en zona de seguridad de frontera.

Inicialado a efectos de su identificación con mi informe de Revisión Limitada de fecha 11/09/2024.



Enrique Saravia Pauna
Contador Público Nacional
M.P. 3199 C.P.C.E. Salta



Simón Osvaldo Montes
Presidente Comisión Fiscalizadora
Hijos de Salvador Muñoz S.A.



Salvador Muñoz
Presidente
Hijos de Salvador Muñoz S.A.

HIJOS DE SALVADOR MUÑOZ S.A.

Notas a los estados financieros por el ejercicio intermedio de tres meses finalizado el 31 de Julio de 2024, presentados en forma comparativa.
Importes expresados en pesos argentinos

2. NORMAS CONTABLES Y BASES DE PREPARACIÓN (Cont.)

2.12 Propiedad, Planta y Equipo (Cont.)

Depreciaciones

Las depreciaciones han sido calculadas por el método de línea recta en base a la vida útil estimada de los bienes, aplicando tasas anuales suficientes para extinguir sus valores al final de su vida útil.

Categoría de Bienes	Vida Útil Asignada – Años
Inmuebles	50 años
Mejora s/Inmueble Rural	50 años
Obra en curso	50 años
Instalaciones	10 años
Motores	5 años
Invernaderos	5 años
Maquinarias y Equipos	5 años / 10 años
Maquinaria Fábrica de Conservas	5 años
Rodados	5 años
Camiones	5 años
Muebles y Útiles	10 años
Equipo de Computación	3 años
Herramientas	10 años
Aeronaves	10 años
Plantación de Bananas	10 años

El valor residual de los activos significativos es revisado y ajustados de corresponder a la fecha de cierre del ejercicio. Dichas estimaciones no afectaron significativamente la depreciación del período presente.

Las ganancias o pérdidas por ventas o bajas se determinan comparando el valor recibido con el valor residual del activo y se reconocen en Otros Ingresos y Egresos.

2.13 Activos Intangibles

Son activos intangibles aquellos activos no financieros, sin sustancia física, susceptibles de ser identificados ya sea por ser separables o por provenir de derechos legales o contractuales. Los mismos se registran cuando se pueden medir de forma confiable y sea probable que generen beneficios a la sociedad.

(a) Marcas y Patentes – Derecho Nave Mercado Central

Las marcas adquiridas individualmente se valúan inicialmente al costo reexpresado mientras que las adquiridas a través de combinaciones de negocios se reconocen a su valor razonable estimado a la fecha de la adquisición. El derecho de uso se valúa al costo.

Inicialado a efectos de su identificación con mi informe de Revisión Limitada de fecha 11/09/2024.



Enrique Saravia Pauna
Contador Público Nacional
M.P. 3199 C.P.C.E. Salta



Simón Osvaldo Montes
Presidente Comisión Fiscalizadora
Hijos de Salvador Muñoz S.A.



Salvador Muñoz
Presidente
Hijos de Salvador Muñoz S.A.

HIJOS DE SALVADOR MUÑOZ S.A.

Notas a los estados financieros por el ejercicio intermedio de tres meses finalizado el 31 de Julio de 2024, presentados en forma comparativa.
Importes expresados en pesos argentinos

2. NORMAS CONTABLES Y BASES DE PREPARACIÓN (Cont.)

2.13 Activos Intangibles (Cont.)

A la fecha de cierre de los estados financieros los activos intangibles con vida útil definida, se presentan netos de las amortizaciones acumuladas y/o de las pérdidas por desvalorización acumuladas, si las hubiera. Estos activos se someten a pruebas de desvalorización cuando se producen eventos o circunstancias que indican que podría no recuperarse su valor de libros.

Amortizaciones

Categoría de Bienes	Vida Útil Asignada – Años
Marcas y Patentes	10 años
Derecho de Nave Mercado Central	20 años

2.14 Deterioro de Activos

La sociedad utiliza los siguientes criterios para evaluar deterioros, en caso de que existan:

a) Pérdidas por deterioro de valor de los activos financieros

Los activos financieros están deteriorados si existe evidencia objetiva que demuestre que un evento que causa la pérdida haya ocurrido después del reconocimiento inicial del activo y ese evento tiene impacto sobre los flujos de efectivo futuros estimados del activo financiero, y que dicho impacto pueda ser estimado con fiabilidad.


Una pérdida por deterioro en relación con activos financieros registrados al costo amortizado se calcula como la diferencia entre el importe en libros del activo y el valor actual de los flujos de efectivo estimados, descontados a la tasa de interés efectiva.

Una pérdida por deterioro en relación con un activo financiero mantenido para negociar se calcula en referencia a su valor razonable. Los activos financieros individualmente significativos son examinados para determinar su deterioro. Los activos financieros restantes son evaluados colectivamente en grupos que comparten características de riesgo crediticio similares.

Todas las pérdidas por deterioro son reconocidas en resultados. Cualquier pérdida acumulada en relación con un activo financiero disponible para la venta, que haya sido reconocido anteriormente en patrimonio, es transferida al resultado cuando existen indicios de deterioro.

El recupero de una pérdida por deterioro ocurre solo si este puede ser relacionado objetivamente con un evento ocurrido después de que este fue reconocido. En el caso de los activos financieros registrados al costo amortizado y para los disponibles para la venta que son títulos de venta, el recupero es reconocido en resultado del ejercicio.

Inicialado a efectos de su identificación con mi informe de Revisión Limitada de fecha 11/09/2024.



Enrique Saravia Pauna
Contador Público Nacional
M.P. 3199 C.P.C.E. Salta



Simón Osvaldo Montes
Presidente Comisión Fiscalizadora
Hijos de Salvador Muñoz S.A.



Salvador Muñoz
Presidente
Hijos de Salvador Muñoz S.A.

HIJOS DE SALVADOR MUÑOZ S.A.

Notas a los estados financieros por el ejercicio intermedio de tres meses finalizado el 31 de Julio de 2024, presentados en forma comparativa.
Importes expresados en pesos argentinos

2. NORMAS CONTABLES Y BASES DE PREPARACIÓN (Cont.)

2.14 Deterioro de Activos (Cont.)

b) Pérdidas por deterioro de valor de los activos no financieros

A cada fecha de reporte anual, la sociedad evalúa si existen indicadores de que un activo podría estar deteriorado. Si tales indicadores existen, o cuando existe un requerimiento anual de pruebas de deterioro de un activo, se realiza una estimación del monto recuperable del activo. El monto recuperable de un activo es el mayor entre el valor razonable de un activo o unidad generadora de efectivo, menos los costos de venta y su valor en uso y es determinado para un activo individual a menos que el activo no genere entradas de efectivo que sean claramente independientes de los otros activos o grupos de activos. Cuando el valor libro de un activo exceda su monto recuperable, el activo es considerado deteriorado y es disminuido a su monto recuperable.

Al evaluar el valor en uso, los futuros flujos de efectivo estimados son descontados a su valor presente, usando una tasa de descuento antes de impuestos que refleja las evaluaciones actuales de mercado, del valor del dinero en el tiempo y los riesgos específicos del activo.

Las pérdidas por deterioro de operaciones continuas son reconocidas en el estado de resultados en las categorías de gastos consistentes con la función del activo deteriorado.

A cada fecha de reporte anual, se realiza una evaluación respecto de si existen indicadores que la pérdida por deterioro reconocida anteriormente podría ya no existir o podría haber disminuido.

Si existe tal indicador, la sociedad estima el monto recuperable. Una pérdida por deterioro anteriormente reconocida es reversada solamente si ha habido un cambio en las estimaciones usadas para determinar el monto recuperable del activo, desde que se reconoció la última pérdida por deterioro. Si ese es el caso, el valor libro del activo es aumentado a su monto recuperable. Ese monto aumentado no puede exceder el valor libro por deterioro del activo en años anteriores. Tal reverso es reconocido en el estado de resultados a menos que un activo sea registrado al monto reevaluado, caso en el cual el reverso es tratado como un aumento de revaluación.

2.15 Impuesto a las Ganancias – Ganancia Mínima Presunta


La Sociedad ha reconocido el cargo por impuesto a las ganancias en base al método del impuesto diferido, reconocimiento de esta manera las diferencias temporarias entre las mediciones de los activos y pasivos contables e impositivas.

El impuesto se reconoce en el estado de resultados, excepto cuando se trata de partidas que se reconocen directamente en el patrimonio. En este caso, el impuesto también se reconoce en el patrimonio.

Impuesto a las Ganancias Corriente

El cargo por impuesto a las ganancias corriente fue determinado mediante la aplicación de la tasa del impuesto sobre el resultado impositivo, conforme a la Ley de Impuesto a las Ganancias.

Inicialado a efectos de su identificación con mi informe de Revisión Limitada de fecha 11/09/2024.



Enrique Saravia Pauna
Contador Público Nacional
M.P. 3199 C.P.C.E. Salta



Simón Osvaldo Montes
Presidente Comisión Fiscalizadora
Hijos de Salvador Muñoz S.A.



Salvador Muñoz
Presidente
Hijos de Salvador Muñoz S.A.

HIJOS DE SALVADOR MUÑOZ S.A.

Notas a los estados financieros por el ejercicio intermedio de tres meses finalizado el 31 de Julio de 2024, presentados en forma comparativa.
Importes expresados en pesos argentinos

2. NORMAS CONTABLES Y BASES DE PREPARACIÓN (Cont.)

2.15 Impuesto a las Ganancias – Ganancia Mínima Presunta (Cont.)

Impuesto a las Ganancias – Método Diferido

La Sociedad aplica el método del impuesto diferido para la registración del impuesto a las ganancias. Esta metodología contempla el reconocimiento contable del efecto impositivo estimado futuro, generado por las diferencias temporarias entre la valuación contable y la impositiva de los activos y pasivos.

Asimismo, considera el efecto del aprovechamiento futuro de los quebrantos impositivos acumulados, en base a su probabilidad de utilización.

Los activos por impuestos diferidos sólo se reconocen en la medida que sea probable que se produzcan beneficios impositivos futuros contra los que se puedan usar las diferencias temporales.

El 16 de junio de 2021 se promulgó la Ley N° 27.630, que modifica la Ley de Impuesto a las Ganancias en cuanto a la tasa aplicable a las Sociedades. La nueva norma establece escalas progresivas sobre la base de alícuotas marginales, escalonadas en segmentos según el nivel de ganancia neta imponible obtenida en cada periodo fiscal. La alícuota varía entre el 25% y el 35% y se incluye una retención del 7% a la distribución de dividendos y utilidades. Estas modificaciones tienen vigencia para ejercicios iniciados el 1° de enero de 2021, por lo que fueron aplicables para la determinación del impuesto anual de las Sociedad a partir del ejercicio iniciado el 1° de mayo de 2021.

Sin embargo, a los efectos de determinar los activos y pasivos por impuesto diferido la Sociedad ha aplicado, sobre las diferencias temporarias identificadas, la tasa impositiva que se espera esté vigente al momento de su reversión o utilización, considerando las normas legales sancionadas a la fecha de emisión de estos estados financieros. Esto implica considerar las modificaciones descriptas en el párrafo anterior para la medición de los impuestos diferidos del presente ejercicio. En particular, los activos y pasivos por impuestos diferidos se midieron utilizando las tasas promedio que se espere aplicar, a la ganancia o a la pérdida fiscal, en los periodos en los que se espere que vayan a revertir las correspondientes diferencias temporarias o utilizar pérdidas o créditos fiscales. Para ello, la Dirección ha estimado una tasa del 35%.

Impuesto a la Ganancia Mínima Presunta

Hasta el ejercicio finalizado el 31 de diciembre de 2018, el impuesto a la ganancia mínima presunta se consideraba complementario del impuesto a las ganancias. La Sociedad determinaba el impuesto aplicando la tasa vigente del 1% sobre los activos computables al cierre del ejercicio. La obligación fiscal de la Sociedad en cada ejercicio coincidía con el monto mayor que surgía de la determinación del impuesto a la ganancia mínima presunta y la obligación fiscal por el impuesto a las ganancias determinado aplicando la tasa legal vigente sobre la utilidad impositiva estimada del ejercicio. Sin embargo, si el impuesto a la ganancia mínima presunta excedía en un ejercicio fiscal al impuesto a las ganancias a pagar, dicho exceso podía computarse como pago a cuenta de cualquier excedente del impuesto a las ganancias a pagar sobre el impuesto a la ganancia mínima presunta que pudiera producirse en cualquiera de los diez ejercicios siguientes.

La ley N° 27.260 derogó el impuesto a la ganancia mínima presunta para los ejercicios iniciados a partir del 1° de enero de 2019.

Inicialado a efectos de su identificación con mi informe de Revisión Limitada de fecha 11/09/2024.



Enrique Saravia Pauna
Contador Público Nacional
M.P. 3199 C.P.C.E. Salta



Simón Osvaldo Montes
Presidente Comisión Fiscalizadora
Hijos de Salvador Muñoz S.A.



Salvador Muñoz
Presidente
Hijos de Salvador Muñoz S.A.

HIJOS DE SALVADOR MUÑOZ S.A.

Notas a los estados financieros por el ejercicio intermedio de tres meses finalizado el 31 de Julio de 2024, presentados en forma comparativa.

Importes expresados en pesos argentinos

2. NORMAS CONTABLES Y BASES DE PREPARACIÓN (Cont.)

2.16 Cuentas por Pagar Comerciales y Otras Cuentas por Pagar

Las cuentas por pagar comerciales son obligaciones de pago por bienes o servicios adquiridos de proveedores en el curso normal de los negocios. Las cuentas por pagar comerciales y otras cuentas por pagar se reconocen a su costo amortizado, el cual no difiere significativamente de su valor nominal, ya que su plazo medio de pago es reducido y se clasifican como pasivos corrientes si el pago se debe realizar dentro de un año o menos. De lo contrario se presentan como pasivos no corrientes.

2.17 Provisiones

Las provisiones se reconocen cuando la Sociedad tiene una obligación presente, (legal o implícita) como resultado de hechos pasados, y es probable que se requiera una salida de recursos incluyendo beneficios económicos para liquidar la obligación y se pueda hacer una estimación confiable del monto de la obligación. Cuando la sociedad espera que parte o toda la provisión será reembolsada, por ejemplo, bajo un contrato de seguro, el reembolso es reconocido como un activo separado, pero solamente cuando el reembolso es virtualmente cierto. Las provisiones se valoran al valor actual de los desembolsos que se espera sean necesarios para liquidar la obligación usando una tasa antes de impuestos que refleja las evaluaciones del mercado actual del valor temporal del dinero y los riesgos específicos de la obligación.

Se reconocen las siguientes clases de provisiones:

- Para Deudores Incobrables: se ha constituido en base a los criterios establecidos en la NIIF 9.
- Para Facturas a Recibir: se ha constituido para cubrir el inventario al cierre sobre el cual se espera recibir las facturas durante los primeros meses del ejercicio siguiente.

A la fecha de emisión de los presentes estados financieros, la Dirección de la Sociedad entiende que no se han presentado elementos que permitan determinar la existencia de otras contingencias probables que puedan materializarse y generar un impacto negativo en los presentes estados financieros.

2.18 Patrimonio Neto

Las partidas de patrimonio han sido valuadas de acuerdo con las normas contables vigentes a la fecha de transición. La registración de movimientos del mencionado rubro se realizó de acuerdo con decisiones asamblearias, normas legales o reglamentarias.

Capital Social: Está formado por los aportes efectuados por los Accionistas representados por acciones y comprende a las acciones en circulación a su valor nominal.

Inicialado a efectos de su identificación con mi informe de Revisión Limitada de fecha 11/09/2024.



Enrique Saravia Pauna
Contador Público Nacional
M.P. 3199 C.P.C.E. Salta



Simón Osvaldo Montes
Presidente Comisión Fiscalizadora
Hijos de Salvador Muñoz S.A.



Salvador Muñoz
Presidente
Hijos de Salvador Muñoz S.A.

HIJOS DE SALVADOR MUÑOZ S.A.

Notas a los estados financieros por el ejercicio intermedio de tres meses finalizado el 31 de Julio de 2024, presentados en forma comparativa.
Importes expresados en pesos argentinos

2. NORMAS CONTABLES Y BASES DE PREPARACIÓN (Cont.)

2.18 Patrimonio Neto (Cont.)

Resultados Acumulados: Comprende a las ganancias o pérdidas acumuladas sin asignación específica, que siendo positivas pueden ser distribuibles mediante decisión de la Asamblea de Accionistas, en tanto no estén sujetas a restricciones legales. Adicionalmente, comprenden los resultados de ejercicios anteriores que no fueron distribuidos, los importes transferidos de otros resultados integrales y los ajustes de ejercicios anteriores por aplicación de las normas contables.

2.19 Reconocimiento de Ingresos

La actividad principal de la sociedad, agricultura, comprende la producción y comercialización de los productos agrícolas, incluyendo la gestión del desarrollo de los activos biológicos para convertirse en productos agrícolas para su posterior venta a terceros.

De acuerdo con la NIC 41, Agricultura, y la NIC 2, Inventarios, los activos biológicos se miden al valor razonable menos costos de venta, y los productos agrícolas se miden al valor neto de realización, y ambos cambios se reconocen en el estado de resultado a medida que generan. En consecuencia, las ganancias y pérdidas provenientes del reconocimiento inicial y de los cambios en el valor razonable de los activos biológicos, y el reconocimiento inicial de los productos agrícolas en el punto de cosecha se reconocen en la línea "Resultado de la Producción" en el estado de resultado. Véase la Nota 4.20 para obtener información adicional.

De acuerdo con la NIC 2, Inventarios, los productos agrícolas después de la cosecha se miden al valor neto de realización con cambios en el estado de resultado a medida que surgen. En consecuencia, los cambios en el valor neto de realización representan la diferencia de valor desde la última medición hasta el momento de la venta y se muestran en la línea "Cambios en el VNR (valor neto de realización)". Véase Nota 4.20 para obtener información adicional. Por lo tanto, la venta de los productos agrícolas a terceros no representa una ganancia adicional por la venta, desde que las ganancias y las pérdidas ya han sido reconocidas en las líneas "Resultado de la Producción" y "Cambios en el VNR" en el estado de resultados.

En cuanto a las ventas de servicios, el ingreso es reconocido en el ejercicio en el que el mismo es prestado, en función del grado de cumplimiento.

Ventas en el Mercado Local

HSM genera sus ingresos principalmente, por la venta de productos agropecuarios, legumbres, frutas y hortalizas. Los ingresos por ventas, netos del impuesto al valor agregado, devoluciones y descuentos a clientes, se reconocen después de que la sociedad ha transferido al comprador los riesgos y beneficios inherentes a la propiedad de esos bienes y no mantiene el derecho a disponer de ellos, lo cual generalmente ocurre con la entrega y recepción en los depósitos del comprador.

Inicialado a efectos de su identificación con mi informe de Revisión Limitada de fecha 11/09/2024.



Enrique Saravia Pauna
Contador Público Nacional
M.P. 3199 C.P.C.E. Salta



Simón Osvaldo Montes
Presidente Comisión Fiscalizadora
Hijos de Salvador Muñoz S.A.



Salvador Muñoz
Presidente
Hijos de Salvador Muñoz S.A.

HIJOS DE SALVADOR MUÑOZ S.A.

Notas a los estados financieros por el ejercicio intermedio de tres meses finalizado el 31 de Julio de 2024, presentados en forma comparativa.
Importes expresados en pesos argentinos

2. NORMAS CONTABLES Y BASES DE PREPARACIÓN (Cont.)

2.19 Reconocimiento de Ingresos (Cont.)

Exportaciones

En la actualidad y por el momento la empresa perfecciona todas sus ventas en el mercado local.

Intereses

Los ingresos por intereses se reconocen sobre la base de la proporción de tiempo transcurrido, usando el método de la tasa de interés efectiva. Cuando una cuenta a cobrar sufre pérdida por deterioro del valor, la sociedad reduce el importe en libros a su importe recuperable descontándolos flujos futuros de efectivo estimados al tipo de interés efectivo original del instrumento y continúa llevando el descuento como menor ingreso por intereses. Los ingresos por intereses de préstamos que hayan sufrido pérdidas por deterioro del valor se reconocen utilizando el método del tipo de interés efectivo. A la fecha de cierre de los estados financieros individuales estos montos no son relevantes.

2.20 Costo de Ventas y Gastos de Ventas

Los costos de venta incluyen el costo de adquisición de los productos vendidos y otros costos incurridos para dejar las existencias en las ubicaciones y condiciones necesarias para su venta. Estos costos incluyen principalmente los costos de adquisición netos de descuentos obtenidos los gastos e impuestos de integración no recuperable, los seguros y el transporte de los productos hasta los centros de distribución.

Inicialado a efectos de su identificación con mi informe de Revisión Limitada de fecha 11/09/2024.



Enrique Saravia Pauna
Contador Público Nacional
M.P. 3199 C.P.C.E. Salta



Simón Osvaldo Montes
Presidente Comisión Fiscalizadora
Hijos de Salvador Muñoz S.A.



Salvador Muñoz
Presidente
Hijos de Salvador Muñoz S.A.

HIJOS DE SALVADOR MUÑOZ S.A.

Notas a los estados financieros por el ejercicio intermedio de tres meses finalizado el 31 de Julio de 2024, presentados en forma comparativa.
Importes expresados en pesos argentinos

3. ADMINISTRACIÓN DE RIESGO FINANCIERO

Las actividades de Hijos de Salvador Muñoz S.A. (la Sociedad) lo exponen a una variedad de riesgos financieros: riesgos de mercado (incluyendo el riesgo de tasa de interés y el riesgo de precio), riesgo de crédito y riesgo de liquidez. Dentro de la Sociedad, se ejercen funciones de gestión de riesgo con respecto a los riesgos financieros que surgen de instrumentos financieros a los que la Sociedad está expuesta durante un período o a una fecha determinada.

A continuación, se describen los principales riesgos que podrían tener un efecto adverso significativo en la estrategia de la Sociedad, su desempeño, los resultados de sus operaciones y su situación financiera. Los riesgos enumerados a continuación, no se presentan siguiendo un particular orden de importancia relativa o probabilidad de ocurrencia.

Los análisis de sensibilidad al riesgo de mercado que se incluyen más adelante se basan en el cambio en uno de los factores mientras todos los demás se mantienen constantes. En la práctica, es poco probable que así ocurra, y los cambios en varios factores pueden tener correlación, por ejemplo, en variaciones en la tasa de interés.

El análisis de sensibilidad solo brinda una visión limitada, en un punto en el tiempo. El impacto real sobre los instrumentos financieros de la Sociedad podría variar significativamente con respecto al impacto que se muestra en el análisis de sensibilidad.

3.a) FACTORES DE RIESGO FINANCIERO

El riesgo de mercado al cual la Sociedad se encuentra expuesto consiste en la posibilidad de que la valuación de los activos o pasivos financieros como así también ciertos flujos de fondos esperados podrían verse negativamente afectados ante cambios en las tasas de interés o en otras variables de precios. A continuación, se expone una descripción de los riesgos mencionados como así también un detalle de la magnitud a la cual la Sociedad se encuentra expuesta, y un análisis de sensibilidad a posibles cambios en cada una de las variables de mercado relevantes.

Inicialado a efectos de su identificación con mi informe de Revisión Limitada de fecha 11/09/2024.



Enrique Saravia Pauna
Contador Público Nacional
M.P. 3199 C.P.C.E. Salta



Simón Osvaldo Montes
Presidente Comisión Fiscalizadora
Hijos de Salvador Muñoz S.A.



Salvador Muñoz
Presidente
Hijos de Salvador Muñoz S.A.

HIJOS DE SALVADOR MUÑOZ S.A.

Notas a los Estados Financieros Intermedios Condensados por los periodos de tres meses finalizados el 31 de Julio de 2024, comparativo con el ejercicio anterior.

Importes expresados en pesos argentinos

3. ADMINISTRACIÓN DE RIESGO FINANCIERO (Cont.)

a) FACTORES DE RIESGO FINANCIERO (Cont.)

1) Riesgo de Tipo de Cambio (Cont.)

ACTIVOS EN MONEDA EXTRANJERA

Detalle	Monto y Clase de la Moneda Extranjera	Cambio vigente	Monto al 31/07/2024	Monto al 30/04/2024
ACTIVO				
ACTIVO CORRIENTE				
Efectivo y Equivalentes del Efectivo				
Bancos en Moneda Extranjera (3.a)	USD 318	929,0000	295.184	314.146
Total Activo			295.184	314.146

Inicializado a efectos de su identificación con mi informe de Revisión Limitada de fecha 11/09/2024.



Enrique Saravia Pauna
Contador Público Nacional
M.P. 3199 C.P.C.E. Salta



Simón Osvaldo Montes
Presidente Comisión Fiscalizadora
Hijos de Salvador Muñoz S.A.



Salvador Muñoz
Presidente
Hijos de Salvador Muñoz S.A.

HIJOS DE SALVADOR MUÑOZ S.A.

Notas a los estados financieros por el ejercicio intermedio de tres meses finalizado el 31 de Julio de 2024, presentados en forma comparativa.
Importes expresados en pesos argentinos

3. ADMINISTRACIÓN DE RIESGO FINANCIERO (Cont.)

3.a.2) Riesgo de Precio

La Sociedad se encuentra expuesta al riesgo de precio por las compras efectuadas a su principal proveedor. Generalmente este impacto se traslada de forma eficiente a los precios de venta.

3.a.3) Riesgo de Crédito

El riesgo de crédito se define como la posibilidad de que un tercero no cumpla con sus obligaciones contractuales, originando con ello pérdidas para la Sociedad.

El riesgo de crédito en la Sociedad se mide y controla por cliente o tercero individualmente.

3.a.4) Riesgo de Liquidez

El riesgo de liquidez se encuentra asociado a la incapacidad de disponer de los fondos necesarios para hacer frente a las obligaciones tanto en el corto plazo como así también en el mediano y largo plazo.

Una gestión prudente del riesgo de liquidez implica el mantenimiento de suficiente efectivo y valores negociables, la disponibilidad de financiación mediante un importe suficiente de facilidades de crédito comprometidas y tener capacidad para liquidar posiciones de mercado.

Tal como se menciona en apartados precedentes, la Sociedad pretende que el perfil de vencimientos de su deuda financiera se adecúe a su capacidad de generar flujos de caja para cancelarla como así también teniendo en cuenta la necesidad de financiar las erogaciones proyectadas para cada ejercicio. Al 31 de julio de 2024, las disponibilidades de liquidez alcanzan \$1.822.359.638, incluyendo colocaciones temporarias. Los préstamos bancarios proporcionan una fuente importante de financiamiento.

A continuación, se presenta la anticuación de los activos y pasivos financieros de HSM al 31 de julio de 2024:

Rubro	Con vencimiento					Total
	En el 1° Trimestre	En el 2° Trimestre	En el 3° Trimestre	En el 4° Trimestre	A más de 1 año	
Deudores Comerciales	2.311.266.257	634.151.185	-	-	-	2.945.417.442
Pasivos Financieros	4.631.509.519	744.246.866	1.284.558.630	784.755.271	8.346.251.029	15.791.321.315
Cuentas por Pagar Comerciales	5.978.593.846	246.164.620	52.042.667	52.054.079	1.289.654.536	7.618.509.748

Inicialado a efectos de su identificación con mi informe de Revisión Limitada de fecha 11/09/2024.



Enrique Saravía Pauna
Contador Público Nacional
M.P. 3199 C.P.C.E. Salta



Simón Osvaldo Montes
Presidente Comisión Fiscalizadora
Hijos de Salvador Muñoz S.A.



Salvador Muñoz
Presidente
Hijos de Salvador Muñoz S.A.

HIJOS DE SALVADOR MUÑOZ S.A.

Notas a los estados financieros por el ejercicio intermedio de tres meses finalizado el 31 de Julio de 2024, presentados en forma comparativa.
Importes expresados en pesos argentinos

3. ADMINISTRACIÓN DE RIESGO FINANCIERO (Cont.)

3.a.5) Gestión del Riesgo del Capital

Los objetivos de HSM al administrar el capital son: (i) garantizar el mantenimiento de una sólida calificación crediticia; (ii) asegurar un nivel de capitalización saludable, con el fin de salvaguardar la capacidad de continuar como empresa en marcha, generando retornos a los accionistas de la sociedad; (iii) mantener una estructura de financiamiento óptima para reducir el costo del capital y (iv) cumplir con los compromisos exigidos en algunos contratos de préstamos.


Para poder mantener o ajustar la estructura de capital, la Sociedad podría ajustar el importe de los dividendos a pagar a los accionistas, o vender activos para reducir la deuda.

HSM monitorea su capital sobre la base del índice de endeudamiento. Esta ratio se calcula dividiendo la deuda financiera neta sobre el patrimonio total. La deuda financiera neta corresponde al total de préstamos (incluyendo préstamos corrientes y no corrientes, como se muestran en el estado de situación financiera) menos el efectivo y equivalentes de efectivo.

Las ratios de endeudamiento al 31 de julio de 2024 y al 30 de abril de 2024, surgen del cuadro a continuación:

	31.07.2024	30.04.2024
Pasivos Financieros (Nota 4.11 y 4.17)	15.791.321.315	20.111.298.994
Menos: Efectivo y Equivalentes (Nota 4.1 y 4.2)	-1.822.359.638	-2.591.999.071
Deuda Neta	13.968.961.677	17.519.299.923
Patrimonio Total	56.353.671.873	52.915.132.982
RATIO DE ENDEUDAMIENTO	0,25	0,33

Inicialado a efectos de su identificación con mi informe de Revisión Limitada de fecha 11/09/2024.



Enrique Saravia Pauna
Contador Público Nacional
M.P. 3199 C.P.C.E. Salta



Simón Osvaldo Montes
Presidente Comisión Fiscalizadora
Hijos de Salvador Muñoz S.A.



Salvador Muñoz
Presidente
Hijos de Salvador Muñoz S.A.

HIJOS DE SALVADOR MUÑOZ S.A.

Notas a los Estados Financieros Intermedios Condensados por los periodos de tres meses finalizados el 31 de Julio de 2024, comparativo con el ejercicio anterior.

Importes expresados en pesos argentinos

3. ADMINISTRACIÓN DE RIESGO FINANCIERO (Cont.)**b) INSTRUMENTOS FINANCIEROS POR CATEGORÍA**

Se presenta el desglose de las categorías de instrumentos financieros de acuerdo a la NIIF 9:

	31/07/2024		30/04/2024	
	Activos		Activos	
	Financieros al Costo Amortizado	Totales	Financieros al Costo Amortizado	
ACTIVOS				
Activos Corrientes				
Deudores Comerciales	2.945.417.442	2.945.417.442	1.927.482.239	
Otras Cuentas por Cobrar	-	-	-	
Activos Corrientes Totales	2.945.417.442	2.945.417.442	1.927.482.239	
Activos Totales	2.945.417.442	2.945.417.442	1.927.482.239	
	31/07/2024		30/04/2024	
	Pasivos		Pasivos	
	Financieros al Costo Amortizado	Totales	Financieros al Costo Amortizado	
PASIVO				
Pasivos Corrientes				
Pasivos Financieros	7.445.070.286	7.445.070.286	10.874.239.392	
Cuentas por Pagar Comerciales	6.328.855.212	6.328.855.212	6.014.244.028	
Deudas Sociales	658.170.072	658.170.072	574.956.430	
Pasivos Corrientes Totales	14.432.095.570	14.432.095.570	17.463.439.850	
Pasivos No Corrientes				
Pasivos Financieros	8.346.251.029	8.346.251.029	9.237.059.602	
Cuentas por Pagar Comerciales	1.289.654.536	1.289.654.536	1.428.986.501	
Pasivos No Corrientes Totales	9.635.905.565	9.635.905.565	10.666.046.103	
Pasivos Totales	24.068.001.135	24.068.001.135	28.129.485.953	

Inicializado a efectos de su identificación con mi informe de Revisión Limitada de fecha 11/09/2024.



Enrique Saravía Pauna
Contador Público Nacional
M.P. 3199 C.P.C.E. Salta



Simón Osvaldo Montes
Presidente Comisión Fiscalizadora
Hijos de Salvador Muñoz S.A.



Salvador Muñoz
Presidente
Hijos de Salvador Muñoz S.A.

HIJOS DE SALVADOR MUÑOZ S.A.

Notas a los estados financieros por el ejercicio intermedio de tres meses finalizado el 31 de Julio de 2024, presentados en forma comparativa.
Importes expresados en pesos argentinos

3. ADMINISTRACIÓN DE RIESGO FINANCIERO (Cont.)

3.c) VALOR RAZONABLE

3.c.1) Jerarquías de Valor Razonable

La NIIF 9 define el valor razonable de los instrumentos financieros como el monto por el cual un activo puede ser intercambiado o un pasivo financiero puede ser cancelado, entre partes independientes, debidamente informadas y con intención de realizar la transacción. Todos los instrumentos financieros reconocidos al valor razonable son asignados a uno de los niveles de jerarquía de valuación.

Esta jerarquía de valuación comprende tres niveles.

En el caso del nivel 1, la valuación se basa en precios de cotización sin ajustar en mercados activos para idénticos activos o pasivos que HSM pueda tomar como referencia a la fecha de cierre del ejercicio. Un mercado se considera activo si las transacciones se llevan a cabo con cierta frecuencia y se dispone de suficiente información de precios en forma permanente. Debido a que un precio con cotización en un mercado activo es el indicador más confiable del valor razonable, este debe ser utilizado siempre, si estuviere disponible. Los instrumentos financieros que HSM tiene asignados a este nivel comprenden inversiones en títulos públicos.

En el caso del nivel 2, el valor razonable se determina utilizando métodos de valuación basados en información observable en el mercado de forma directa e indirecta. Si el instrumento financiero posee un plazo determinado los datos para la valuación deben ser observables durante la totalidad de ese período. HSM no ha valuado instrumentos financieros de acuerdo con esta categoría.

En el caso del nivel 3, HSM utiliza técnicas de valuación que no están basadas en información observable en el mercado. Esto sólo es permitido en la medida que dicha información no se encuentra disponible. Los datos incorporados reflejan las estimaciones que tendría en cuenta cualquier participante del mercado para fijar los precios. HSM utiliza la mejor información disponible, inclusive datos internos. HSM no ha valuado instrumentos financieros de acuerdo con esta categoría.

La política de HSM es reconocer las transferencias entre las distintas categorías de la jerarquía de valuación al momento en el que ocurren o cuando hay cambios en las circunstancias que causan las transferencias. Durante los ejercicios finalizados el 31 de julio de 2024 y al 30 de abril de 2024, no se han producido transferencias entre las diferencias jerarquías utilizadas para determinar el valor razonable de los instrumentos financieros de la sociedad.

La Sociedad utiliza principalmente técnicas de valoración que emplean información de transacciones recientes realizadas de acuerdo a las condiciones de mercado existentes para instrumentos similares y el descuento de los flujos de efectivo estimados.

Inicialado a efectos de su identificación con mi informe de Revisión Limitada de fecha 11/09/2024.



Enrique Saravia Pauna
Contador Público Nacional
M.P. 3199 C.P.C.E. Salta



Simón Osvaldo Montes
Presidente Comisión Fiscalizadora
Hijos de Salvador Muñoz S.A.



Salvador Muñoz
Presidente
Hijos de Salvador Muñoz S.A.

HIJOS DE SALVADOR MUÑOZ S.A.

Notas a los estados financieros por el ejercicio intermedio de tres meses finalizado el 31 de Julio de 2024, presentados en forma comparativa.
Importes expresados en pesos argentinos

3. ADMINISTRACIÓN DE RIESGO FINANCIERO (Cont.)

3.c.2) Estimaciones de Valor Razonable

a) Efectivo y equivalentes de efectivo

El valor de libros de estos activos se aproxima a su valor razonable.

b) Colocaciones transitorias (incluidas en Efectivo y equivalentes de efectivo)

La Sociedad considera que el valor de libros de las inversiones a corto plazo y de alta liquidez, que puedan convertirse en efectivo rápidamente y están sujetas a un riesgo insignificante de cambio en su valor, y cuyo vencimiento original no supera los noventa días, como efectivo y equivalente de efectivo, se aproxima a su valor razonable. Básicamente comprende Fondos Comunes de Inversión en entidades financieras de primer nivel.

c) Créditos por ventas y otros créditos

Se considera que el valor de libros se aproxima a su valor razonable, ya que dichos créditos son sustancialmente de corto plazo.

d) Cuentas por pagar y otras deudas

Se considera que el valor de libros se aproxima a su valor razonable, ya que dichos pasivos son sustancialmente de corto plazo.

e) Préstamos

Comprenden principalmente saldos de préstamos de corto y largo plazo, tomados por la Sociedad con entidades financieras de primera línea. El valor razonable fue calculado utilizando tasas observables de instrumentos similares para descontar los flujos de fondos.

Inicialado a efectos de su identificación con mi informe de Revisión Limitada de fecha 11/09/2024.



Enrique Saravia Pauna
Contador Público Nacional
M.P. 3199 C.P.C.E. Salta



Simón Osvaldo Montes
Presidente Comisión Fiscalizadora
Hijos de Salvador Muñoz S.A.



Salvador Muñoz
Presidente
Hijos de Salvador Muñoz S.A.

HIJOS DE SALVADOR MUÑOZ S.A.

Notas a los Estados Financieros Intermedios Condensados por los periodos de tres meses finalizados el 31 de Julio de 2024, comparativo con el ejercicio anterior.

Importes expresados en pesos argentinos

4. OTRAS NOTAS

	Ejercicio finalizado al		
	31/07/2024	30/04/2024	
ACTIVOS CORRIENTES			
1. Efectivo y Equivalentes de Efectivo			
Caja	53.878.958	312.896.976	
Bancos	194.489.119	104.693.336	
Bancos en Moneda Extranjera (3.a)	295.184	314.146	
	<u>248.663.261</u>	<u>417.904.458</u>	
2. Inversiones de Líquidez			
Fondo Común de Inversión	1.573.696.377	1.302.487.819	
Fondos Reservados Cancelación ON	-	871.606.787	
	<u>1.573.696.377</u>	<u>2.174.094.606</u>	
Detalle de Inversiones de Líquidez			
Denominación y Caract. de los Valores	Cuotas	31/07/2024	30/04/2024
FIMA PREMIUM CLASE B	15.367.736,29	886.484.902	687.707.477
PIONERO PESOS PLUS FCI	19.348.538,28	684.015.852	-
GOAL PESOS B	0,00	-	116.104.740
ALLARIA AHORRO CLASE C	175.676,07	3.195.623	498.675.602
Total		<u>1.573.696.377</u>	<u>1.302.487.819</u>
3. Deudores Comerciales			
Deudores por Ventas	2.270.509.056	1.512.718.163	
Valores a Depositar	710.236.332	454.803.367	
Provisión para Deudores Incobrables (4.26)	(35.327.946)	(40.039.291)	
	<u>2.945.417.442</u>	<u>1.927.482.239</u>	
4. Otras Cuentas por Cobrar			
Anticipo de Dividendos	-	-	
	<u>-</u>	<u>-</u>	
5. Inventarios			
Anticipos a Proveedores	631.416.911	700.268.221	
Agroquímicos	551.092.200	838.218.628	
Fertilizantes	364.861.730	488.083.664	
Conservas	126.777.006	158.050.789	
Insumos de Planta	94.000.112	21.897.965	
Insumos Empaque	98.651.048	75.152.552	
Semillas Granos	403.362.889	31.715.847	
Semillas Hortalizas	169.082.341	167.060.881	
Semillas Soja	6.346.525	7.192.899	
Semillas Sorgo	2.748.941	3.263.900	
Insumos Fabrica Conservas	353.060.882	429.884.160	
Insumos Varios	394.034.964	178.374.479	
Insumos para Agro	106.427.780	144.840.850	
Productos Veterinarios	1.082.135	1.024.473	
Alimentos Ganadería Stock	27.349.008	32.513.276	
Aceite de Soja	2.609.460	3.458.551	
Expeller de Soja	13.728.820	23.332.330	
Poroto Prod. Terminado	7.495.115.981	-	
Maíz	1.758.621.760	363.395.794	
Soja	860.105.279	30.571.076	
Frutas y Hortalizas	1.657.209.141	350.805.763	
	<u>15.117.684.913</u>	<u>4.049.106.098</u>	

Inicializado a efectos de su identificación con mi informe de Revisión Limitada de fecha 11/09/2024.



Enrique Saravia Pauna
Contador Público Nacional
M.P. 3199 C.P.C.E. Salta



Simón Osvaldo Montes
Presidente Comisión Fiscalizadora
Hijos de Salvador Muñoz S.A.



Salvador Muñoz
Presidente
Hijos de Salvador Muñoz S.A.

HIJOS DE SALVADOR MUÑOZ S.A.

Notas a los Estados Financieros Intermedios Condensados por los periodos de tres meses finalizados el 31 de Julio de 2024, comparativo con el ejercicio anterior.

Importes expresados en pesos argentinos

4. OTRAS NOTAS (Cont.)

	Ejercicio finalizado al	
	31/07/2024	30/04/2024
6. Activos Biológicos		
Hacienda	7.637.427.058	5.465.549.440
Sementera Granos	1.234.400.704	10.492.550.738
Sementera de Frutas y Hortalizas	7.597.648.699	11.249.109.711
	<u>16.469.476.461</u>	<u>27.207.209.889</u>
7. Activos por Impuestos		
Saldo a Favor Impuesto al Valor Agregado	509.370.736	861.732.733
Retenciones SUSS	101.104	1.137.168
Impuesto sobre los Ingresos Brutos a favor	30.600.610	39.513.573
	<u>540.072.450</u>	<u>902.383.474</u>

Inicializado a efectos de su identificación con mi informe de Revisión Limitada de fecha 11/09/2024.



Enrique Saravia Pauna
Contador Público Nacional
M.P. 3199 C.P.C.E. Salta



Simón Osvaldo Montes
Presidente Comisión Fiscalizadora
Hijos de Salvador Muñoz S.A.



Salvador Muñoz
Presidente
Hijos de Salvador Muñoz S.A.

HIJOS DE SALVADOR MUÑOZ S.A.

Notas a los Estados Financieros Intermedios Condensados por los periodos de tres meses finalizados el 31 de Julio de 2024, comparativo con el ejercicio anterior.

Importes expresados en pesos argentinos

4.OTRAS NOTAS (Cont.)**ACTIVOS NO CORRIENTES (Cont.)****8. Propiedades, Plantas y Equipo**

Rubros	Valor al Comienzo	Altas	Bajas	Valor al Cierre	Depreciaciones				Neto Resultante al 31/07/2024
					Acumuladas al Comienzo	Bajas	Del Período	Acumuladas al Cierre	
Inmuebles Rurales	23.894.031.311	-	-	23.894.031.311	-	-	-	-	23.894.031.311
Inmuebles Urbanos	2.311.070.789	-	-	2.311.070.789	85.509.420	-	10.713.480	96.222.900	2.214.847.889
Mejora S/inmueble Rural	5.615.511.547	-	-	5.615.511.547	1.672.348.079	-	25.907.313	1.698.255.392	3.917.256.155
Obra en Curso	8.426.169	16.453.037	-	24.879.206	-	-	-	-	24.879.206
Instalaciones	15.815.215.854	28.676.790	-	15.843.892.644	9.570.839.204	-	304.072.563	9.874.911.767	5.968.980.877
Motores	115.035.544	-	-	115.035.544	115.035.544	-	-	115.035.544	-
Invernaderos	6.095.266.966	-	-	6.095.266.966	5.924.779.986	-	16.116.649	5.940.896.635	154.370.331
Maquinarias y Equipos	23.951.216.364	42.202.979	-	23.993.419.343	14.089.809.200	-	443.732.868	14.533.542.068	9.459.877.275
Maq. Fab. de Conservas	7.132.258.997	-	-	7.132.258.997	7.132.258.997	-	-	7.132.258.997	-
Rodados	2.913.468.903	401.061.972	(57.358.253)	3.257.172.622	1.805.867.883	(57.358.253)	119.310.351	1.867.819.981	1.389.352.641
Camiones	2.174.873.571	48.823.790	-	2.223.697.361	1.826.414.370	-	36.580.042	1.862.994.412	360.702.949
Muebles y Utiles	456.938.858	-	-	456.938.858	440.065.453	-	1.289.382	441.354.835	15.584.023
Equipo de Computacion	79.792.982	2.427.080	-	82.220.062	44.226.134	-	4.714.050	48.940.184	33.279.878
Herramientas	258.756.266	413.950	-	259.170.216	234.260.560	-	2.212.493	236.473.053	22.697.163
Aeronaves	2.450.413.905	-	-	2.450.413.905	1.931.225.980	-	61.260.348	1.992.486.328	457.927.577
Plantación de Bananas	1.351.365.973	13.771.512	-	1.365.137.485	527.653.611	-	34.128.437	561.782.048	803.355.437
Saldos al 31/07/2024	94.623.643.999	553.831.110	(57.358.253)	95.120.116.856	45.400.294.421	(57.358.253)	1.060.037.976	46.402.974.144	48.717.142.712

Inicializado a efectos de su identificación con mi informe de Revisión Limitada de fecha 11/09/2024.



Enrique Saravia Pauna
Contador Público Nacional
M.P. 3199 C.P.C.E. Salta



Simón Osvaldo Montes
Presidente Comisión Fiscalizadora
Hijos de Salvador Muñoz S.A.



Salvador Muñoz
Presidente
Hijos de Salvador Muñoz S.A.

HIJOS DE SALVADOR MUÑOZ S.A.

Notas a los Estados Financieros Intermedios Condensados por los periodos de tres meses finalizados el 31 de Julio de 2024, comparativo con el ejercicio anterior.

Importes expresados en pesos argentinos

4.OTRAS NOTAS (Cont.)**ACTIVOS NO CORRIENTES (Cont.)****8. Propiedades, Plantas y Equipo**

Rubros	Valor al Comienzo	Altas	Bajas	Valor al Cierre	Depreciaciones				Neto Resultante al 30/04/2024
					Acumuladas al Comienzo	Bajas	Del Período	Acumuladas al Cierre	
Inmuebles Rurales	23.894.031.311	-	-	23.894.031.311	-	-	-	-	23.894.031.311
Inmuebles Urbanos	1.651.492.278	659.578.515	-	2.311.070.793	42.655.503	-	42.853.921	85.509.424	2.225.561.369
Mejora S/inmueble Rural	5.548.695.945	66.815.613	-	5.615.511.558	1.568.718.835	-	103.629.255	1.672.348.090	3.943.163.468
Obra en Curso	1.476.369.892	45.002.993	(1.512.946.716)	8.426.169	-	-	-	-	8.426.169
Instalaciones	14.273.956.370	1.541.259.597	-	15.815.215.967	8.325.050.798	-	1.245.788.519	9.570.839.317	6.244.376.650
Motores	115.035.544	-	-	115.035.544	115.035.544	-	-	115.035.544	-
Invernaderos	6.095.267.081	-	-	6.095.267.081	5.860.313.809	-	64.466.292	5.924.780.101	170.486.980
Maquinarias y Equipos	21.535.864.024	2.490.108.512	(74.803.332)	23.951.169.204	12.339.373.951	(55.383.347)	1.805.771.436	14.089.762.040	9.861.407.164
Maq. Fab. de Conservas	7.132.258.997	-	-	7.132.258.997	7.132.258.997	-	-	7.132.258.997	-
Rodados	2.539.760.933	638.663.038	(264.910.047)	2.913.513.924	1.476.392.725	(140.961.914)	470.482.093	1.805.912.904	1.107.601.020
Camiones	1.935.779.421	264.034.303	(24.939.855)	2.174.873.869	1.604.106.585	(14.963.913)	237.271.996	1.826.414.668	348.459.201
Muebles y Utiles	456.939.353	-	-	456.939.353	433.425.429	-	6.640.519	440.065.948	16.873.405
Equipo de Computacion	33.612.711	46.180.281	-	79.792.992	26.178.961	-	18.047.183	44.226.144	35.566.848
Herramientas	258.756.266	-	-	258.756.266	224.789.687	-	9.470.873	234.260.560	24.495.706
Aeronaves	2.573.613.190	-	(123.199.286)	2.450.413.904	1.704.664.482	(26.693.179)	253.254.676	1.931.225.979	519.187.925
Plantación de Bananas	1.351.365.973	-	-	1.351.365.973	392.517.014	-	135.136.597	527.653.611	823.712.362
Saldos al 30/04/2024	90.872.799.289	5.751.642.852	(2.000.799.236)	94.623.642.905	41.245.482.320	(238.002.353)	4.392.813.360	45.400.293.327	49.223.349.578

Inicializado a efectos de su identificación con mi informe de Revisión Limitada de fecha 11/09/2024.



Enrique Saravia Pauna
Contador Público Nacional
M.P. 3199 C.P.C.E. Salta



Simón Osvaldo Montes
Presidente Comisión Fiscalizadora
Hijos de Salvador Muñoz S.A.



Salvador Muñoz
Presidente
Hijos de Salvador Muñoz S.A.

HIJOS DE SALVADOR MUÑOZ S.A.

Notas a los Estados Financieros Intermedios Condensados por los periodos de tres meses finalizados el 31 de Julio de 2024, comparativo con el ejercicio anterior.
Importes expresados en pesos argentinos

4. OTRAS NOTAS (Cont.)**ACTIVOS NO CORRIENTES (Cont.)****9. Activos Intangibles**

Rubros	Valor al Comienzo	Altas	Bajas	Valor al Cierre	Depreciaciones				Neto Resultante al 31/07/2024
					Acumuladas al Comienzo	Bajas	Del Período	Acumuladas al Cierre	
Derecho Nave Merc. Central	79.405.097	-		79.405.097	79.405.097		-	79.405.097	-
Marcas y Patentes	165.522	-		165.522	165.522	-	-	165.522	-
Saldos al 31/07/2024	79.570.619	-	-	79.570.619	79.570.619	-	-	79.570.619	-

Rubros	Valor al Comienzo	Altas	Bajas	Valor al Cierre	Depreciaciones				Neto Resultante al 30/04/2024
					Acumuladas al Comienzo	Bajas	Del Ejercicio	Acumuladas al Cierre	
Derecho Nave Merc. Central	79.405.097	-	-	79.405.097	79.405.097	-	-	79.405.097	-
Marcas y Patentes	165.522	-	-	165.522	165.522	-	-	165.522	-
Saldos al 30/04/2024	79.570.619	-	-	79.570.619	79.570.619	-	-	79.570.619	-

Inicializado a efectos de su identificación con mi informe de Revisión Limitada de fecha 11/09/2024.



Enrique Saravia Pauna
Contador Público Nacional
M.P. 3199 C.P.C.E. Salta



Simón Osvaldo Montes
Presidente Comisión Fiscalizadora
Hijos de Salvador Muñoz S.A.



Salvador Muñoz
Presidente
Hijos de Salvador Muñoz S.A.

HIJOS DE SALVADOR MUÑOZ S.A.

Notas a los Estados Financieros Intermedios Condensados por los periodos de tres meses finalizados el 31 de Julio de 2024, comparativo con el ejercicio anterior.

Importes expresados en pesos argentinos

4. OTRAS NOTAS (Cont.)

	Ejercicio finalizado al	
	31/07/2024	30/04/2024
10. Derecho de Uso de Activos		
Valor de Origen	2.042.723.115	2.042.723.114
Amortización Acumulada	<u>(1.121.984.845)</u>	<u>(1.040.292.468)</u>
	920.738.270	1.002.430.646
PASIVOS CORRIENTES		
11. Pasivos Financieros		
Préstamos Bancarios	4.056.197.524	4.097.463.956
Giros en Descubierto	24.994.825	-
Tarjetas de Crédito a Pagar	192.527.937	119.162.063
Obligaciones Negociables a Pagar	<u>3.171.350.000</u>	<u>6.657.613.373</u>
	7.445.070.286	10.874.239.392
12. Cuentas por Pagar Comerciales		
Proveedores	2.844.561.032	2.793.546.808
Cheques Diferidos a Pagar	<u>3.484.294.180</u>	<u>3.220.697.220</u>
	6.328.855.212	6.014.244.028
13. Deudas Sociales		
Remuneraciones y Cargas Soc. a Pagar	658.170.072	574.956.430
Embargo Judicial a Depositar	-	-
	<u>658.170.072</u>	<u>574.956.430</u>
14. Pasivos por Impuestos		
Impuesto a las Ganancias a Pagar (Neto de Anticipos, Retenciones e Impuesto a los Débitos y Créditos)	1.702.192.360	745.013.710
Impuesto sobre los Ingresos Brutos a Pagar	64.909.878	34.008.460
Plan de Pago Impuestos Municipales	(253.874)	812.864
Planes de Pago AFIP	84.715.509	278.793.578
	<u>1.851.563.873</u>	<u>1.058.628.612</u>
15. Deudas por Arrendamientos		
Arrendamientos a Pagar	<u>549.809.702</u>	<u>632.375.169</u>
	549.809.702	632.375.169
16. Otras Deudas		
Cta. Part. Accionistas	16.913.520	19.169.112
Provision de Honorarios Directores	940.298.911	1.067.641.292
Provisión Labores Contratadas	271.828.774	-
Dividendos a Pagar	<u>18.825.863</u>	<u>170.272.496</u>
	1.247.867.068	1.257.082.900

Inicializado a efectos de su identificación con mi informe de Revisión Limitada de fecha 11/09/2024.



Enrique Saravia Pauna
Contador Público Nacional
M.P. 3199 C.P.C.E. Salta



Simón Osvaldo Montes
Presidente Comisión Fiscalizadora
Hijos de Salvador Muñoz S.A.



Salvador Muñoz
Presidente
Hijos de Salvador Muñoz S.A.

HIJOS DE SALVADOR MUÑOZ S.A.

Notas a los Estados Financieros Intermedios Condensados por los periodos de tres meses finalizados el 31 de Julio de 2024, comparativo con el ejercicio anterior.

Importes expresados en pesos argentinos

4. OTRAS NOTAS (Cont.)

	Ejercicio finalizado al	
	31/07/2024	30/04/2024
PASIVOS NO CORRIENTES		
17. Pasivos Financieros		
Préstamos Bancarios	8.346.251.029	9.237.059.602
	<u>8.346.251.029</u>	<u>9.237.059.602</u>
18. Cuentas por Pagar Comerciales		
Proveedores	1.289.654.536	1.428.986.501
	<u>1.289.654.536</u>	<u>1.428.986.501</u>
19. Pasivos por Impuestos Diferidos		
Pasivo por Impuesto Diferido	2.461.978.235	2.911.255.379
	<u>2.461.978.235</u>	<u>2.911.255.379</u>

Los movimientos en las cuentas del impuesto diferido son los siguientes:

a) Composición del pasivo por impuesto diferido al cierre:

	31/07/2024	30/04/2024
	3 meses	12 meses
Bienes de Uso	1.948.014.832	2.303.925.817
Ajuste por Inflación Impositivo	513.963.403	607.329.562
Subtotal	<u>2.461.978.235</u>	<u>2.911.255.379</u>
Quebranto del Ejercicio	-	-
Pasivo por Impuesto Diferido al Cierre	<u>2.461.978.235</u>	<u>2.911.255.379</u>

b) La evolución del pasivo por impuesto diferido y el cargo a resultados en el ejercicio es la siguiente:

	Resultados	Cargo a
	(Pérdida) /	Resultados
	Ganancia	(Pérdida) /
	Ganancia	Ganancia
Pasivo por Impuesto Diferido al Inicio	2.911.255.379	-
Impuesto a las Ganancias	-	(1.343.420.047)
Ajuste por Inflación en el Impuesto a las Ganancia	-	(56.030.008)
Aumento de Diferencias Temporarias	(449.277.144)	449.277.144
Pasivo por Impuesto Diferido al Cierre y	-	-
Cargo a Resultados por Impuesto a las Ganancias	<u>2.461.978.235</u>	<u>(950.172.911)</u>

Inicializado a efectos de su identificación con mi informe de Revisión Limitada de fecha 11/09/2024.



Enrique Saravia Pauna
Contador Público Nacional
M.P. 3199 C.P.C.E. Salta



Simón Osvaldo Montes
Presidente Comisión Fiscalizadora
Hijos de Salvador Muñoz S.A.



Salvador Muñoz
Presidente
Hijos de Salvador Muñoz S.A.

HIJOS DE SALVADOR MUÑOZ S.A.

Notas a los Estados Financieros Intermedios Condensados por los periodos de tres meses finalizados el 31 de Julio de 2024, comparativo con el ejercicio anterior.

Importes expresados en pesos argentinos

4. OTRAS NOTAS (Cont.)

RESULTADOS Ganancia / (Pérdida)	Ejercicio finalizado al	
	31/07/2024	31/07/2023
	3 meses	3 meses
20. Ingresos de Actividades Ordinarias		
Ventas Poroto	293.781.526	1.176.842.172
Ventas de Frutas y Hortalizas	11.241.811.432	8.161.258.337
Ventas Conservas	576.327.744	849.341.565
Ventas Hacienda	3.887.426.124	3.715.509.601
Ventas de Aceite y Expeller de Soja	131.088.666	1.263.992.693
Servicios Prestados	937.584.645	694.913.507
Subtotal Ventas	<u>17.068.020.137</u>	<u>15.861.857.875</u>
Producción de Poroto	8.070.506.345	16.134.376.375
Producción de Maíz	1.925.663.680	126.966.817
Producción de Soja	1.060.198.740	-
Producción de Frutas y Hortalizas	13.742.480.272	9.526.167.931
Producción de Conservas	485.707.659	684.029.790
Producción de Hacienda	1.598.342.052	1.555.424.907
Producción de Aceite y Expeller de Soja	76.730.246	907.004.434
Subtotal Producción	<u>25.899.430.254</u>	<u>28.933.970.254</u>
Cambios en el VR	(358.532.711)	1.192.208.357
Total de Ingresos de Act. Ordinarias	<u><u>42.608.917.680</u></u>	<u><u>45.988.036.486</u></u>
21. Costo de Producción y Ventas		
Costo de Producción Agrícola		
Inventarios al Inicio el Ejercicio:		
Semillas Granos	31.715.847	72.084.189
Semillas Soja	7.192.899	68.483
Semillas Sorgo	3.263.900	302.784
Insumos Varios	35.674.896	15.982.615
Insumos para Agro	43.452.255	349.426.821
Agroquímicos	502.931.177	570.953.401
Fertilizantes	146.425.099	361.922.597
Sementera Granos	10.492.550.738	17.040.604.945
Más: Compras y Gastos de Producción		
Compras	636.813.776	3.288.916.713
Gastos	2.146.113.066	243.512.178

Inicializado a efectos de su identificación con mi informe de Revisión Limitada de fecha 11/09/2024.



Enrique Saravia Pauna
Contador Público Nacional
M.P. 3199 C.P.C.E. Salta



Simón Osvaldo Montes
Presidente Comisión Fiscalizadora
Hijos de Salvador Muñoz S.A.



Salvador Muñoz
Presidente
Hijos de Salvador Muñoz S.A.

HIJOS DE SALVADOR MUÑOZ S.A.

Notas a los Estados Financieros Intermedios Condensados por los periodos de tres meses finalizados el 31 de Julio de 2024, comparativo con el ejercicio anterior.

Importes expresados en pesos argentinos

4. OTRAS NOTAS (Cont.)

	Ejercicio finalizado al	
	31/07/2024	31/07/2023
RESULTADOS Ganancia / (Pérdida)	3 meses	3 meses
21. Costo de Producción y Ventas (Continuación)		
Costo de Producción Agrícola (continuación)		
Menos: Inventarios al Cierre del Ejercicio:		
Semillas Granos	(403.362.889)	(6.702.892)
Semillas Soja	(6.346.525)	(56.397)
Semillas Sorgo	(2.748.941)	-
Insumos Varios	(78.806.993)	(48.436.225)
Insumos para Agro	(63.856.668)	(269.492.515)
Agroquímicos	(330.655.320)	(321.410.576)
Fertilizantes	(218.917.038)	(288.753.326)
Sementera Granos	<u>(1.234.400.704)</u>	<u>(8.015.311.141)</u>
	11.707.038.575	12.993.611.654
Venta de Granos		
Ventas Poroto	<u>293.781.526</u>	<u>1.176.842.172</u>
	293.781.526	1.176.842.172
Costo de Venta de Granos		
Inventarios al Inicio el Ejercicio:		
Maíz	363.395.794	776.718.311
Poroto Prod. Terminado	-	327.718.482
Producción del Ejercicio:		
Producción de Maíz	1.925.663.680	126.966.817
Producción de Poroto	8.070.506.345	16.134.376.375
Más: Compras	103.356.813	(672.741.647)
Más / Menos: Rdos. por Cambios en el VR menos CV	(319.989.289)	1.281.702.968
Consumo de Granos	(224.369.317)	(1.712.199.977)
Desafectación Semilla de Granos	(381.679.650)	-
Inventarios al Cierre el Ejercicio:		
Maíz	(1.758.621.760)	(723.595.512)
Poroto Prod. Terminado	(7.495.115.981)	(14.410.589.542)
	<u>283.146.635</u>	<u>1.128.356.275</u>
Gastos de Comercialización Granos Poroto y Maíz	10.634.891	48.485.897

Inicializado a efectos de su identificación con mi informe de Revisión Limitada de fecha 11/09/2024.



Enrique Saravia Pauna
Contador Público Nacional
M.P. 3199 C.P.C.E. Salta



Simón Osvaldo Montes
Presidente Comisión Fiscalizadora
Hijos de Salvador Muñoz S.A.



Salvador Muñoz
Presidente
Hijos de Salvador Muñoz S.A.

HIJOS DE SALVADOR MUÑOZ S.A.

Notas a los Estados Financieros Intermedios Condensados por los periodos de tres meses finalizados el 31 de Julio de 2024, comparativo con el ejercicio anterior.

Importes expresados en pesos argentinos

4. OTRAS NOTAS (Cont.)

	Ejercicio finalizado al	
	31/07/2024	31/07/2023
	3 meses	3 meses
RESULTADOS Ganancia / (Pérdida)		
21. Costo de Producción y Ventas (Continuación)		
Costo de Producción de Frutas y Hortalizas		
Inventarios al Inicio el Ejercicio:		
Semillas Hortalizas	167.060.881	135.517.259
Insumos Varios	142.699.583	63.930.461
Insumos para Agro	101.388.595	232.951.214
Agroquímicos	335.287.451	380.635.600
Fertilizantes	341.658.565	241.281.732
Semenera de Frutas y Hortalizas	11.249.109.711	9.733.085.301
Más: Compras y Gastos de Producción		
Compras	1.657.357.384	1.856.524.817
Gastos	3.609.212.486	3.753.841.941
Menos: Inventarios al Cierre del Ejercicio:		
Semillas Hortalizas	(169.082.341)	(13.342.140)
Insumos Varios	(315.227.971)	(193.744.900)
Insumos para Agro	(42.571.112)	(179.661.676)
Agroquímicos	(220.436.880)	(214.273.717)
Fertilizantes	(145.944.692)	(192.502.218)
Semenera de Frutas y Hortalizas	(7.597.648.699)	(11.384.739.799)
	<u>9.112.862.961</u>	<u>4.219.503.875</u>
Venta de Frutas y Hortalizas		
Ventas de Frutas y Hortalizas	<u>11.241.811.432</u>	<u>8.161.258.337</u>
	11.241.811.432	8.161.258.337
Costo de Venta de Frutas y Hortalizas		
Inventarios al Inicio el Ejercicio:		
Mercadería Hortalizas En Stock	136.584.231	27.510.590
Banana	214.221.532	175.260.925
Producción del Ejercicio:		
Producción de Pimiento	6.061.195.021	1.787.617.583
Producción de Tomate	2.440.242.489	2.535.041.400
Producción de Choclo	2.061.381.816	2.560.775.897
Producción de Berenjena	873.920.396	386.447.148
Producción de Pepino	-	24.716.844
Producción de Banana	2.305.740.550	2.231.569.059
Bienes a ser consumidos en el proceso de producción:		
Consumo de Pimiento	(223.631.131)	(77.006.201)
Más / Menos: Rdos. por Cambios en el VR menos CV:	(1.257.075.686)	(244.902.635)
Menos: Inventarios al Cierre del Ejercicio:		
Mercadería Hortalizas En Stock	(1.431.084.700)	(1.221.271.504)
Banana	(226.124.441)	(232.449.628)
	<u>10.955.370.077</u>	<u>7.953.309.478</u>

Inicializado a efectos de su identificación con mi informe de Revisión Limitada de fecha 11/09/2024.



Enrique Saravia Pauna
Contador Público Nacional
M.P. 3199 C.P.C.E. Salta



Simón Osvaldo Montes
Presidente Comisión Fiscalizadora
Hijos de Salvador Muñoz S.A.



Salvador Muñoz
Presidente
Hijos de Salvador Muñoz S.A.

HIJOS DE SALVADOR MUÑOZ S.A.

Notas a los Estados Financieros Intermedios Condensados por los periodos de tres meses finalizados el 31 de Julio de 2024, comparativo con el ejercicio anterior.

Importes expresados en pesos argentinos

4. OTRAS NOTAS (Cont.)

RESULTADOS Ganancia / (Pérdida)	Ejercicio finalizado al	
	31/07/2024	31/07/2023
3 meses	3 meses	3 meses
21. Costo de Producción y Ventas (Continuación)		
Gastos de Comercialización Frutas y Hortalizas	286.441.355	207.948.859
Costo de Producción de Conservas		
Inventarios al Inicio el Ejercicio:		
Insumos Empaque	75.152.552	145.731.763
Insumos de Planta	21.897.965	78.633.861
Insumos Fabrica Conservas	429.884.160	406.582.367
Más: Compras y Gastos de Producción		
Compras	126.411.746	122.392.331
Gastos	94.917.728	273.309.478
Consumo Pimiento	223.631.131	77.006.201
Menos: Inventarios al Cierre del Ejercicio:		
Insumos Empaque	(98.651.048)	(86.500.724)
Insumos de Planta	(94.000.112)	(133.332.204)
Insumos Fabrica Conservas	<u>(353.060.882)</u>	<u>(327.415.129)</u>
	426.183.240	556.407.944
Venta de Conservas		
Ventas Conservas	<u>576.327.744</u>	<u>849.341.565</u>
	576.327.744	849.341.565
Costo de Venta de Conservas		
Inventarios al Inicio el Ejercicio:		
Conservas	158.050.789	267.497.020
Producción de Conservas	485.707.659	684.029.790
Más / Menos: Rdos. por Cambios en el VR menos CV	44.661.471	20.452.710
Inventarios al Cierre el Ejercicio:		
Conservas	<u>(126.777.006)</u>	<u>(144.279.178)</u>
	561.642.913	827.700.342
Gastos de Comercialización Conservas	14.684.831	21.641.223

Inicializado a efectos de su identificación con mi informe de Revisión Limitada de fecha 11/09/2024.



Enrique Saravia Pauna
Contador Público Nacional
M.P. 3199 C.P.C.E. Salta



Simón Osvaldo Montes
Presidente Comisión Fiscalizadora
Hijos de Salvador Muñoz S.A.



Salvador Muñoz
Presidente
Hijos de Salvador Muñoz S.A.

HIJOS DE SALVADOR MUÑOZ S.A.

Notas a los Estados Financieros Intermedios Condensados por los periodos de tres meses finalizados el 31 de Julio de 2024, comparativo con el ejercicio anterior.

Importes expresados en pesos argentinos

4. OTRAS NOTAS (Cont.)

RESULTADOS Ganancia / (Pérdida)	Ejercicio finalizado al	
	31/07/2024	31/07/2023
3 meses	3 meses	3 meses
21. Costo de Producción y Ventas (Continuación)		
Costo de Producción de Hacienda		
Inventarios al Inicio el Ejercicio:		
Alimentos Ganadería Stock	32.513.276	89.474.847
Productos Veterinarios	1.024.473	68.127
Consumo de Hacienda	224.369.317	598.993.429
Gastos y Gastos de producción		
Compras	107.783.420	302.571.426
Gastos	549.086.974	145.110.992
Inventarios al Cierre el Ejercicio:		
Alimentos Ganadería Stock	(27.349.008)	(45.641.996)
Productos Veterinarios	(1.082.135)	(402.243)
	<u>886.346.317</u>	<u>1.090.174.582</u>
Ventas de Hacienda		
Ventas Hacienda	<u>3.887.426.124</u>	<u>3.715.509.601</u>
	3.887.426.124	3.715.509.601
Costo de Ventas de Hacienda		
Inventarios al Inicio el Ejercicio		
Hacienda	5.465.549.440	5.707.977.184
Más: Compras y Producción		
Producción de Hacienda	1.598.342.052	1.555.424.907
Compras	3.603.538.464	3.293.819.112
Más / Menos: Rdos. por Cambios en el VR menos CV	595.410.705	(571.408.456)
Menos: Inventarios al Cierre del Ejercicio		
Hacienda	<u>(7.637.427.058)</u>	<u>(6.520.724.444)</u>
	3.625.413.603	3.465.088.303
Gastos de Comercialización Hacienda	262.012.521	250.421.298

Inicializado a efectos de su identificación con mi informe de Revisión Limitada de fecha 11/09/2024.



Enrique Saravía Pauna
Contador Público Nacional
M.P. 3199 C.P.C.E. Salta



Simón Osvaldo Montes
Presidente Comisión Fiscalizadora
Hijos de Salvador Muñoz S.A.



Salvador Muñoz
Presidente
Hijos de Salvador Muñoz S.A.

HIJOS DE SALVADOR MUÑOZ S.A.

Notas a los Estados Financieros Intermedios Condensados por los periodos de tres meses finalizados el 31 de Julio de 2024, comparativo con el ejercicio anterior.

Importes expresados en pesos argentinos

4. OTRAS NOTAS (Cont.)

	Ejercicio finalizado al	
	31/07/2024	31/07/2023
	3 meses	3 meses
RESULTADOS Ganancia / (Pérdida) (Cont.)		
21. Costo de Producción y Ventas (Continuación)		
Costo de Producción de Aceite y Expeller de Soja		
Inventarios al Inicio el Ejercicio:		
Soja	30.571.076	878.772.545
Más: Compras y Gastos de Producción		
Compras	1.414.136.662	572.814.649
Gastos	128.708.272	207.461.912
Menos: Inventarios al Cierre del Ejercicio:		
Soja	<u>(860.105.279)</u>	<u>(1.024.469.034)</u>
	713.310.731	634.580.072
Ventas de Aceite y Expeller de Soja		
Ventas de Aceite y Expeller de Soja	<u>131.088.666</u>	<u>1.263.992.693</u>
	131.088.666	1.263.992.693
Costo de Venta de Aceite y Expeller de Soja		
Inventarios al Inicio el Ejercicio:		
Aceite de Soja	3.458.551	33.178.584
Expeller de Soja	23.332.330	7.142.204
Producción de Aceite y Expeller de Soja		
	76.730.246	907.004.434
Más / Menos: Resultado por Tenencia		
	7.347.085	(7.466.869)
Inventarios al Cierre el Ejercicio:		
Aceite de Soja	(2.609.460)	(8.286.563)
Expeller de Soja	<u>(13.728.820)</u>	<u>(13.576.442)</u>
	94.529.932	917.995.348
22. Otros Ingresos y Egresos		
Otros Ingresos y Gastos	1.378.301.816	26.874.882
Resultado de Venta de Bienes de Uso	<u>17.793.526</u>	<u>38.912.347</u>
	1.396.095.342	65.787.229

Inicializado a efectos de su identificación con mi informe de Revisión Limitada de fecha 11/09/2024.



Enrique Saravia Pauna
Contador Público Nacional
M.P. 3199 C.P.C.E. Salta



Simón Osvaldo Montes
Presidente Comisión Fiscalizadora
Hijos de Salvador Muñoz S.A.



Salvador Muñoz
Presidente
Hijos de Salvador Muñoz S.A.

HIJOS DE SALVADOR MUÑOZ S.A.

Notas a los Estados Financieros Intermedios Condensados por los periodos de tres meses finalizados el 31 de Julio de 2024, comparativo con el ejercicio anterior.

Importes expresados en pesos argentinos

4. OTRAS NOTAS (Cont.)

	Ejercicio finalizado al	
	31/07/2024	31/07/2023
	3 meses	3 meses
RESULTADOS Ganancia / (Pérdida) (Cont.)		
23. Resultados Financieros		
R.E.C.P.A.M. del ejercicio	2.638.962.943	6.801.126.301
Intereses y Acc. Impositivos	(38.918.678)	(93.919.351)
Intereses Bancarios	(789.064.872)	(4.104.840.143)
Intereses Arrendamientos	(20.916.553)	(28.893.350)
Intereses Obligaciones Negociables	-	(33.686.931)
Otros Gastos Financieros	(49.374)	16.590.745
Diferencia de Cambio	(828.840.634)	(1.008.625.492)
Diferencia de Cambio Obligaciones Negociables	(308.759.244)	(2.907.320.317)
	<u>652.413.588</u>	<u>(1.359.568.538)</u>
24. Impuesto a las Ganancias		
Resultado Contable antes de Impuestos	4.052.962.835	4.588.123.222
Diferencias Permanentes	(54.534.106)	3.122.553.955
Diferencias Temporarias	<u>(1.283.648.983)</u>	<u>(3.284.365.386)</u>
Resultado Contable Ajustado	<u>2.714.779.746</u>	<u>4.426.311.791</u>
Alícuota	<u>35%</u>	<u>35%</u>
Impuesto a las Ganancias - Resultado	<u>(950.172.911)</u>	<u>(1.549.209.127)</u>
Corriente	(1.399.450.055)	(2.698.737.013)
Diferido	<u>449.277.144</u>	<u>1.149.527.886</u>
Impuesto a las Ganancias - Resultado	<u>(950.172.911)</u>	<u>(1.549.209.127)</u>

Inicializado a efectos de su identificación con mi informe de Revisión Limitada de fecha 11/09/2024.



Enrique Saravia Pauna
Contador Público Nacional
M.P. 3199 C.P.C.E. Salta



Simón Osvaldo Montes
Presidente Comisión Fiscalizadora
Hijos de Salvador Muñoz S.A.



Salvador Muñoz
Presidente
Hijos de Salvador Muñoz S.A.

HIJOS DE SALVADOR MUÑOZ S.A.


Notas a los Estados Financieros Intermedios Condensados por los periodos de tres meses finalizados el 31 de Julio de 2024, comparativo con el ejercicio anterior.

Importes expresados en pesos argentinos

4.OTRAS NOTAS (Cont.)**25. Gastos por función**

Rubros	Costo de Bs y Ss	Gastos de Administración	Gastos de Comercialización	Totales al 31/07/2024
Honorarios Profesionales	8.068.788	18.541.769	-	26.610.557
Gastos Higiene y Seguridad	2.330.627	1.918.989	1.918.989	6.168.605
Insumos Varios	-	-	3.670.674	3.670.674
Gastos Art. de limpieza	1.241.234	-	1.772.861	3.014.095
Impuestos y Tasas	129.767.990	-	56.662.077	186.430.067
Sellados	-	3.826.511	-	3.826.511
Sueldos y Jornales	1.432.831.628	253.654.188	207.535.244	1.894.021.060
Gastos de Movilidad	15.983.462	22.078.846	14.719.230	52.781.538
Indemnizaciones	-	1.614.600	-	1.614.600
Manutención Personal	18.026.842	56.444.093	-	74.470.935
Obra Social Prepaga	13.216.397	1.924.536	14.113.268	29.254.201
Cargas Sociales	357.025.291	66.620.811	46.295.817	469.941.919
A.R.T.	36.126.924	11.701.902	-	47.828.826
Combustibles y Lubricantes	-	70.314.265	210.942.795	281.257.060
Rep.yRep.Maq.Agr.Rod.Av.	-	-	4.247.273	4.247.273
Conserv.y Reparac. en Gral.	76.289.049	-	246.075.389	322.364.438
Reparación y Repuestos	82.176.994	30.626.500	16.491.192	129.294.686
Gastos Bancarios	-	32.677.530	-	32.677.530
Imp. Deb y Cred. Bcarios	-	-	115.617.561	115.617.561
Papelería y Utiles Ofic.	1.786.681	2.026.580	-	3.813.261
Luz y Gas	255.045.297	2.949.859	691.942	258.687.098
Gastos de Telefonía	6.895.025	6.277.058	-	13.172.083
Computacion	747.685	5.198.413	-	5.946.098
Gastos Administracion	1.209.980	10.372.971	-	11.582.951
Gastos de Viaje	2.615.212	3.579.543	3.579.543	9.774.298
Gastos de Comida	48.640.397	7.050.264	13.093.347	68.784.008
Gastos Comercializacion	-	-	1.959.271	1.959.271
Agroquim. y Herbicid.	-	-	2.558.537	2.558.537
Mantenimiento Instalaciones	-	-	42.466.332	42.466.332
Multas	123.106	153.942	-	277.048
Gastos Grales Explotacion	12.995.656	6.796.040	27.184.159	46.975.855
Arrendamiento	186.420.489	-	-	186.420.489
Seguros	6.310.573	13.410.341	-	19.720.914
Amortizaciones	348.700.866	284.534.846	426.802.264	1.060.037.976
Amortizaciones Derecho de Uso	81.692.375	-	-	81.692.375
Donaciones	-	-	3.020.933	3.020.933
Embargos Judiciales	-	369.583	-	369.583
Servicios Varios	27.414.734	4.708.652	-	32.123.386
Canon de Riego	2.936.276	-	121.525	3.057.801
Fletes y Acarreos	444.888.599	-	929.521	445.818.120
Comisiones Consignatarios	1.005.572.309	-	629.590	1.006.201.899
Fumigaciones	103.932.364	-	-	103.932.364
Otros Gastos Ganaderos	29.473.692	-	-	29.473.692
Cosecha Contratada	676.853.817	-	-	676.853.817
Alquileres	5.327.059	-	-	5.327.059
Insumos para Conserva	-	-	1.606	1.606
Gastos de Importacion	1.276.542	-	-	1.276.542
Gastos de Emisión ON	-	-	6.821.387	6.821.387
Canon CDMC	10.128.044	-	-	10.128.044
Plantines Hortalizas	156.381.877	-	-	156.381.877
Labores Propias	78.790.244	-	-	78.790.244
Cosecha Propia	858.794.401	-	-	858.794.401
Saldos al 31/07/2024	6.528.038.526	919.372.632	1.469.922.327	8.917.333.485

Inicializado a efectos de su identificación con mi informe de Revisión Limitada de fecha 11/09/2024.



Enrique Saravia Pauna
Contador Público Nacional
M.P. 3199 C.P.C.E. Salta



Simón Osvaldo Montes
Presidente Comisión Fiscalizadora
Hijos de Salvador Muñoz S.A.



Salvador Muñoz
Presidente
Hijos de Salvador Muñoz S.A.

HIJOS DE SALVADOR MUÑOZ S.A.

Notas a los Estados Financieros Intermedios Condensados por los periodos de tres meses finalizados el 31 de Julio de 2024, comparativo con el ejercicio anterior.

Importes expresados en pesos argentinos

4.OTRAS NOTAS (Cont.)**25. Gastos por función**

Rubros	Costo de Bs y Ss	Gastos de Administración	Gastos de Comercialización	Totales al 31/07/2023
Honorarios Profesionales	7.284.412	22.045.114	-	29.329.526
Gastos Higiene y Seguridad	4.908.481	226.176	226.176	5.360.833
Insumos Varios	-	-	9.144.498	9.144.498
Gastos Art. de limpieza	2.142.829	-	1.123.953	3.266.782
Impuestos y Tasas	108.405.975	-	115.390.155	223.796.130
Sellados	1.688.056	1.459.535	-	3.147.591
Sueldos y Jornales	1.409.660.725	236.308.415	193.343.249	1.839.312.389
Gastos de Movilidad	8.460.474	2.018.350	1.345.566	11.824.390
Indemnizaciones	1.744.539	1.128.219	-	2.872.758
Manutención Personal	25.662.257	24.371.479	-	50.033.736
Obra Social Prepaga	12.040.777	2.702.053	19.815.054	34.557.884
Cargas Sociales	359.746.875	63.808.862	44.341.751	467.897.488
A.R.T.	41.954.019	12.487.383	-	54.441.402
Combustibles y Lubricantes	-	70.005.005	210.015.013	280.020.018
Rep.yRep.Maq.Agr.Rod.Av.	-	-	4.786.025	4.786.025
Conserv.y Reparac. en Gral.	50.895.950	-	160.868.743	211.764.693
Reparación y Repuestos	62.544.404	13.367.836	7.198.066	83.110.306
Gastos Bancarios	16.893.329	13.368.327	-	30.261.656
Imp. Deb y Cred. Bcarios	-	-	134.246.878	134.246.878
Papelería y Útiles Ofic.	2.793.852	767.674	-	3.561.526
Luz y Gas	265.224.649	1.714.642	402.200	267.341.491
Gastos de Telefonía	2.222.370	5.684.387	-	7.906.757
Computacion	445.337	634.452	-	1.079.789
Gastos Administracion	575.214	22.140.318	-	22.715.532
Gastos de Viaje	118.188	2.798.378	2.798.377	5.714.943
Gastos de Comida	46.318.654	4.011.236	7.449.439	57.779.329
Gastos Comercialización	3.339.656	-	3.149.871	6.489.527
Agroquim. y Herbicid.	-	-	1.215.789	1.215.789
Mantenimiento Instalaciones	-	-	34.000.166	34.000.166
Gastos Grales Explotacion	5.788.155	8.224.089	32.896.361	46.908.605
Arrendamiento	168.632.197	-	-	168.632.197
Seguros	11.349.844	38.879.333	-	50.229.177
Amortizaciones	328.816.786	256.754.274	385.131.411	970.702.471
Amortizaciones Derecho de Uso	77.006.983	-	-	77.006.983
Donaciones	-	-	3.777.711	3.777.711
Servicios Varios	24.768.021	4.296.360	-	29.064.381
Canon de Riego	3.006.857	-	-	3.006.857
Fletes y Acarreos	767.145.510	-	1.465.432	768.610.942
Comisiones Consignatarios	713.275.333	-	-	713.275.333
Trilla	7.481.039	-	-	7.481.039
Siembra Contratada	1.018.635	-	-	1.018.635
Otros Gastos Ganaderos	35.147.172	-	-	35.147.172
Cosecha Contratada	25.474.015	-	-	25.474.015
Alquileres	8.413.105	-	-	8.413.105
Capacitación Profesional	-	1.710.984	-	1.710.984
Gastos de Importacion	134.778	-	-	134.778
Gastos de Emisión ON	-	-	7.390.831	7.390.831
Canon CDMC	10.707.049	-	-	10.707.049
Saldos al 31/07/2023	4.623.236.501	810.912.881	1.381.522.715	6.815.672.097

Inicializado a efectos de su identificación con mi informe de Revisión Limitada de fecha 11/09/2024.



Enrique Saravia Pauna
Contador Público Nacional
M.P. 3199 C.P.C.E. Salta



Simón Osvaldo Montes
Presidente Comisión Fiscalizadora
Hijos de Salvador Muñoz S.A.



Salvador Muñoz
Presidente
Hijos de Salvador Muñoz S.A.

HIJOS DE SALVADOR MUÑOZ S.A.

Notas a los Estados Financieros Intermedios Condensados por los periodos de tres meses finalizados el 31 de Julio de 2024, comparativo con el ejercicio anterior.

Importes expresados en pesos argentinos

4. OTRAS NOTAS (Cont.)

26. Detalle de Provisiones

Concepto	Saldos al comienzo del Ejercicio	Efecto del Ajuste por Inflación	Aumentos	Saldos al 31/07/2024	Saldos al 30/04/2024
ACTIVO CORRIENTE Deudores Comerciales Provisión para Deudores Incobrables	40.039.291	(75.367.237)	- (1)	(35.327.946)	(40.039.291)

(1) Incluido en Gastos de Administración (Nota 4.25).

Inicializado a efectos de su identificación con mi informe de Revisión Limitada de fecha 11/09/2024.



Enrique Saravia Pauna
Contador Público Nacional
M.P. 3199 C.P.C.E. Salta



Simón Osvaldo Montes
Presidente Comisión Fiscalizadora
Hijos de Salvador Muñoz S.A.



Salvador Muñoz
Presidente
Hijos de Salvador Muñoz S.A.

HIJOS DE SALVADOR MUÑOZ S.A.

Notas a los estados financieros por el ejercicio intermedio de tres meses finalizado el 31 de Julio de 2024, presentados en forma comparativa.
Importes expresados en pesos argentinos

4. OTRAS NOTAS (Cont.)

27. Resultado por Acción

Al 31 de julio de 2024, el capital ascendía a \$ 172.040.000 representado por 172.040 acciones de valor nominal \$ 1.000 por acción.

El promedio ponderado de acciones en circulación durante el ejercicio fue de \$ 172.040.000.

El resultado por acción es calculado dividiendo el resultado del ejercicio atribuible a los accionistas de la Sociedad por el promedio ponderado de acciones en circulación durante el ejercicio.

Ganancia acumulada por operaciones atribuibles a los accionistas de la Sociedad: \$3.438.538.898.

Promedio ponderado de acciones ordinarias en circulación: 172.040.000.

Ganancia básica y diluida por acción: 19,99.

28. Hechos Posteriores

Con posterioridad al cierre del ejercicio, no se han producido hechos, situaciones o circunstancias que modifiquen o puedan incidir significativamente sobre la situación patrimonial, económica o financiera de la Sociedad.

Inicialado a efectos de su identificación con mi informe de Revisión Limitada de fecha 11/09/2024.

Enrique Saravia Pauna
Contador Público Nacional
M.P. 3199 C.P.C.E. Salta

Simón Osvaldo Montes
Presidente Comisión Fiscalizadora
Hijos de Salvador Muñoz S.A.

Salvador Muñoz
Presidente
Hijos de Salvador Muñoz S.A.

RATIFICACIÓN DE FIRMAS

Por la presente ratificamos las firmas que impresas obran en las fojas que anteceden, cuyo contenido también se ratifica y que reemplazan a las correspondientes firmas ológrafas que han sido debidamente estampadas en los originales del Estado de Situación Financiera, Estado del Resultado Integral, Estado de Cambios en el Patrimonio Neto, Estado de Flujos de Efectivo y Notas 1 a 4 de **HIJOS DE SALVADOR MUÑOZ S.A.** al 31 de Julio de 2024.

Enrique Saravia Pauna
Contador Público Nacional
M.P. 3199 C.P.C.E. Salta

Simón Osvaldo Montes
Presidente Comisión Fiscalizadora
Hijos de Salvador Muñoz S.A.

Salvador Muñoz
Presidente
Hijos de Salvador Muñoz S.A.