

**MATBA ROFEX SOCIEDAD ANÓNIMA
RESEÑA INFORMATIVA**

Correspondiente al período de tres meses finalizado el 30 de septiembre de 2024

1) ACTIVIDAD DE LA SOCIEDAD EN EL PERÍODO

Durante estos primeros 3 meses del nuevo ejercicio económico 2024-2025 (período julio a septiembre 2024) se registraron, compensaron y liquidaron 30.864.905 contratos de futuros y opciones de los productos DLR, GFG, RFX20, ORO, WTI, PMP MtR, YPFD MtR, AL30, GD30, TXAR MtR y BITCOINS.

En lo que respecta a futuros de dólar, el período finalizó con un volumen operado de 29.984.705 contratos, mientras que los futuros sobre índices accionarios alcanzaron los 441.294 contratos operados para el índice ROFEX20, y para el producto GFG, un total de 328.539 contratos.

En cuanto a los productos operados vía interconexión con MAE (Mercado Abierto Electrónico S.A.), se realizaron licitaciones en este período por un total de 13.979.365.505 entre títulos y letras. En relación al volumen de los productos agro, el total operado en el período asciende a:

MESES	1/7/2024 al 30/09/2024
TOTAL	14.593.630

BREVE COMENTARIO SOBRE LAS OPERACIONES DEL GRUPO EN EL PERÍODO DEL TERCER TRIMESTRE DEL 2024.


Como se observa en el cuadro de volumen operado para el período (julio 24 - septiembre 24), se alcanzó un volumen de 14.593.630 ton. en total, que representa un aumento del 11,8% respecto al mismo período del ejercicio anterior.

A su vez, el Open Interest promedio diario, indicador de liquidez, fue de 5.182.802 toneladas, que implicó un aumento del 16,6% respecto al mismo período del ejercicio anterior.

El tonelaje por producto presenta los siguientes volúmenes: Soja 6.354.000 ton., Trigo 1.783.400 ton., Maíz 5.770.200 ton., Soja mini 81.880 ton., Trigo mini 17.290 ton., Maíz mini 26.530 ton., Maíz chicago 86.060 ton., Soja chicago 315.600 ton., Soja disponible 150.270 ton. en pesos, Trigo disponible 510 ton. en pesos y Maíz disponible 7.890 ton. en pesos.

Firmado a los efectos de su identificación con nuestro informe de fecha 4 de noviembre de 2024
MONASTERIO & ASOCIADOS S.R.L.

CROWE
Matrícula 7/196



MARCELO H. NAVONE (Socio)
Contador Público Mat. 11.180
C.P.C.E. Santa Fe - Ley 8738

NAVONE
Marcelo Hector

Firmado digitalmente por
NAVONE Marcelo Hector
Fecha: 2024.11.05 11:45:29
-03'00'

Firmado a los efectos de su identificación con nuestro informe de fecha 4 de noviembre de 2024



ANDRÉS E. PONTE
Presidente



JOSÉ MARÍA IBARBIA
Por Comisión Fiscalizadora

2) ESTRUCTURA FINANCIERA (EN MILLONES DE \$)


Rubro	30/09/2024	30/09/2023	30/09/2022	30/09/2021	30/09/2020
Activo no corriente	94.425	95.069	103.769	91.764	88.474
Activo corriente	166.271	178.667	297.076	161.146	166.499
Total del activo	260.696	273.736	400.845	252.910	254.973
Pasivo no corriente	7.672	8.629	6.628	6.941	9.951
Pasivo corriente	89.089	99.544	238.655	92.188	79.121
Total del pasivo	96.761	108.173	245.283	99.129	89.072
Patrimonio controlante	160.485	161.965	151.957	149.771	154.492
Patrimonio no controlante	3.450	3.598	3.605	4.010	11.409
Total pasivo y patrimonio	260.696	273.736	400.845	252.910	254.973

3) ESTRUCTURA DE RESULTADOS INTEGRALES (EN MILLONES DE \$)

Rubro	30/09/2024	30/09/2023	30/09/2022	30/09/2021	30/09/2020
Resultado operativo ordinario	3.741	7.755	9.039	6.515	6.075
Resultados financieros y por tenencia incluido RECPAM	(3.827)	(5.037)	(8.366)	(4.032)	4.593
Resultado por inversiones Soc. Art. 33 Ley 19.550	(10)	(52)	-	-	-
Otros ingresos y egresos	2	241	9	48	(27)
Resultado antes de impuestos	(94)	2.907	682	2.531	10.641
Impuesto a las ganancias	(685)	(1.286)	699	(1.060)	(3.113)
Resultado del período	(779)	1.621	1.381	1.471	7.528
Otros resultados integrales	(841)	(67)	(6)	(4)	0
Total resultado integral del período	(1.620)	1.554	1.375	1.467	7.528
Resultado integral total del período atribuible a:					
Propietarios de la controladora	(1.472)	1.472	1.237	1.456	6.870
Participaciones no controladoras	(148)	82	138	11	658
Total resultado integral del período	(1.620)	1.554	1.375	1.467	7.528

Firmado a los efectos de su identificación con nuestro informe de fecha 4 de noviembre de 2024
MONASTERIO & ASOCIADOS S.R.L.

CROWE
 Matrícula 7/196



MARCELO H. NAVONE (Socio)
 Contador Público Mat. 11.180
 C.P.C.E. Santa Fe - Ley 8738

Firmado a los efectos de su identificación con nuestro informe de fecha 4 de noviembre de 2024



ANDRÉS E. PONTE
 Presidente



JOSÉ MARÍA IBARBIA
 Por Comisión Fiscalizadora

4) ESTRUCTURA DE LA GENERACIÓN O APLICACIÓN DE FONDOS (EN MILLONES DE \$)

Rubro	30/09/2024	30/09/2023	30/09/2022	30/09/2021	30/09/2020
Fondos generados por (utilizados en) actividades operativas	(7.480)	(23.938)	65.962	(29.076)	6.322
Fondos utilizados en las actividades de inversión	(643)	(676)	(7.924)	(246)	(18.944)
Fondos utilizados en las actividades de financiación	(1.297)	(1.305)	(45)	(2.192)	-
Resultados financieros y por tenencia generados por (utilizados en) el efectivo y sus equivalentes	(4.553)	(4.822)	(8.287)	(1.031)	9.661
Total de fondos generados (utilizados)/generados durante el período	(13.973)	(30.741)	49.706	(32.545)	(2.961)

DATOS ESTADÍSTICOS**5) INFORMACIÓN RELATIVA AL VOLUMEN OPERADO (EXPRESADO EN TONELADAS)**

Período	30/09/2024	30/09/2023	30/09/2022	30/09/2021	30/09/2020
Total volumen operado	14.593.630	13.050.075	16.233.100	12.486.278	15.104.335

6) ÍNDICES

Concepto	30/09/2024	30/09/2023	30/09/2022	30/09/2021	30/09/2020
Liquidez (activo corriente/pasivo corriente)	1,866	1,795	1,245	1,748	2,104
Solvencia (patrimonio neto/pasivo total)	1,694	1,531	0,634	1,551	1,863
Inmovilización del capital (activo no corriente/activo total)	0,362	0,347	0,259	0,363	0,347

7) PERSPECTIVAS

Desde la asunción de Javier Milei, la política económica de Argentina ha girado en torno a la implementación de un programa de estabilización enfocado en reducir el tamaño del Estado, eliminar rápidamente el déficit fiscal, corregir las distorsiones de precios relativos heredadas del anterior gobierno y remover los controles en el mercado de cambios. Simultáneamente, se avanza hacia una mayor apertura y desregulación de los distintos sectores económicos mediante un ambicioso plan de reformas.


Hasta el momento, el programa se ha servido de dos anclas principales para estabilizar la macroeconomía: una ancla fiscal, que representa el fuerte compromiso del gobierno nacional con el equilibrio financiero de las cuentas públicas, y un esquema de tipo de cambio deslizante (crawling peg) que, luego de la fuerte devaluación inicial en diciembre de 2023, se ajusta a un ritmo del 2% mensual.

Firmado a los efectos de su identificación con nuestro informe de fecha 4 de noviembre de 2024

MONASTERIO & ASOCIADOS S.R.L.

CROWE

Matrícula 7/196



MARCELO H. NAVONE (Socio)
Contador Público Mat. 11.180
C.P.C.E. Santa Fe - Ley 8738

Firmado a los efectos de su identificación con nuestro informe de fecha 4 de noviembre de 2024



ANDRÉS E. PONTE
Presidente



JOSÉ MARÍA IBARBIA
Por Comisión Fiscalizadora

7) PERSPECTIVAS (continuación)

En cuanto al esquema cambiario, inicialmente se anticipaba que el crawling peg del 2% duraría pocos meses debido al riesgo de atraso cambiario. Esto se reflejaba en las tasas implícitas de los futuros de Matba Rofex, el Relevamiento de Expectativas de Mercado (REM) del BCRA y la curva de bonos dólar linked. Diez meses después, el gobierno ha acumulado logros en el ámbito político (como la sanción de la Ley de Bases y el sostenimiento de los vetos presidenciales a la ley de movilidad jubilatoria y al ajuste presupuestario universitario) y en el económico (desaceleración de la inflación, reducción de la brecha cambiaria, éxito del blanqueo), que, junto a un contexto externo más favorable, han llevado al mercado a proyectar incluso la posibilidad de que el BCRA reduzca la tasa del crawl a niveles de 1.5%-1% a partir de 2025. De todas formas, a futuro, persisten las dudas sobre el ritmo de desarme de los controles de cambio y el nuevo esquema cambiario que se adoptará post-cepo.

En cuanto a los productos de Matba Rofex, el volumen operado en el primer trimestre fue de 29,9 millones de contratos, un 34,2% inferior en términos interanuales. Como mencionamos, previamente al describir el contexto macro, la persistencia de los controles de cambio y la incertidumbre sobre el ritmo de su eliminación han creado un entorno poco propicio para el despegue de la operatoria de futuros sobre tipo de cambio.

En el caso de los futuros agropecuarios, la continuidad del esquema de tipo de cambio diferencial de los Programas de Incremento de Exportación y su implementación a través del tipo de cambio "blend" para la exportación han generado distorsiones significativas. Este tipo de cambio, compuesto en un 80% por el dólar oficial y un 20% por el CCL, introduce incertidumbre sobre el resultado final de las coberturas con futuros de granos, limitando su uso. Aun así, en un contexto de mayor cosecha a nivel nacional, la operatoria creció un 11,8% respecto al año anterior, alcanzando 14.593.630 toneladas.

En el resto de los futuros financieros, se espera que la operatoria de los contratos sobre renta variable se vea impulsada por mayores volúmenes en el mercado de contado. En el ejercicio actual, se amplió la cantidad de productos disponibles, destacándose el listado del Futuro de GD30 en pesos el 23 de septiembre de 2024.

El proceso de liberalización del mercado cambiario y la eventual eliminación del "cepo" tendrán un impacto significativo en el volumen operado en Matba Rofex, que se espera crezca varias veces respecto de los niveles actuales. Esta evolución también impulsará el desarrollo de otros instrumentos del mercado de capitales, donde el Grupo Matba Rofex ya tiene participación directa, como en la industria de Fondos Comunes de Inversión y el segmento de Factura de Crédito Electrónica, así como de manera indirecta a través de la provisión de tecnología.

En este contexto, estamos avanzando en la integración con el Mercado Abierto Electrónico S.A. (MAE), un proyecto clave para potenciar las sinergias y maximizar las fortalezas de ambas instituciones. Esperamos que la integración esté finalizada hacia finales de este año, dando lugar a A3 Mercados S.A., una nueva entidad que se destaca por la equidad de participación entre Matba Rofex y MAE. Este nuevo mercado ofrecerá una plataforma competitiva y eficiente, alineada con las tendencias internacionales, y orientada a mejorar la tecnología, aumentar la liquidez y simplificar procesos de liquidación. A3 Mercados S.A. buscará capitalizar la eficiencia operativa y ofrecer mayor valor a todos los participantes del mercado de capitales local.


La tecnología seguirá jugando un papel fundamental en el desarrollo de nuestras líneas de negocio. En el segmento de tecnología pura, nuestro objetivo es seguir creciendo en la base instalada en Argentina, así como aumentar la penetración en México, explorando oportunidades adicionales en otros países. Asimismo, nos comprometemos a fortalecer la infraestructura tecnológica del nuevo mercado integrado, modernizando procesos, mejorando la distribución y abriendo nuevos segmentos de negocio que hoy no son posibles. De cara a 2025, apalancados en estas capacidades tecnológicas, esperamos no solo mejorar nuestra facturación, sino también incrementar los márgenes en nuestro negocio tradicional.

Firmado a los efectos de su identificación con nuestro informe de fecha 4 de noviembre de 2024

MONASTERIO & ASOCIADOS S.R.L.

CROWE

Matrícula 7/196



MARCELO H. NAVONE (Socio)

Contador Público Mat. 11.180
C.P.C.E. Santa Fe - Ley 8738

Firmado a los efectos de su identificación con nuestro informe de fecha 4 de noviembre de 2024



ANDRÉS E. PONTE

Presidente



JOSÉ MARÍA IBARBIA

Por Comisión Fiscalizadora