

PAMPA ENERGIA BOLIVIA S.A.

ESTADOS FINANCIEROS CONDENSADOS INTERMEDIOS

AL 30 DE SEPTIEMBRE DE 2024



INFORME DE REVISIÓN SOBRE ESTADOS FINANCIEROS CONDENSADOS INTERMEDIOS

A los Señores Accionistas de
Pampa Energía Bolivia S.A.
Santa Cruz de la Sierra, Bolivia

Introducción

Hemos revisado los estados financieros condensados intermedios adjuntos de Pampa Energía Bolivia S.A. (en adelante “la Sociedad”) que comprenden el estado de situación financiera al 30 de septiembre de 2024, los estados de resultado integral por los períodos de nueve y tres meses finalizados el 30 de septiembre de 2024, de cambios en el patrimonio y de flujos de efectivo para el período de nueve meses finalizado el 30 de septiembre de 2024 y notas explicativas seleccionadas.

Responsabilidad de la Dirección

El Directorio de la Sociedad ha optado y es responsable de la preparación y presentación de los estados financieros condensados intermedios de acuerdo con las Normas de Contabilidad NIIF y, por lo tanto, es responsable por la preparación y presentación de los estados financieros condensados intermedios mencionados en el primer párrafo de acuerdo con la Norma Internacional de Contabilidad 34 “Información Financiera Intermedia” (NIC 34).

Alcance de la revisión

Nuestra responsabilidad es expresar una conclusión sobre estos estados financieros condensados intermedios basados en la revisión que hemos efectuado, la cual fue realizada de conformidad con las normas de revisión de estados financieros de períodos intermedios establecidas en el capítulo IV de la Resolución Técnica N° 37 de la Federación Argentina de Consejos Profesionales de Ciencias Económicas (FACPCE). Dichas normas exigen que cumplamos los requerimientos de ética. Una revisión de estados financieros intermedios consiste en realizar indagaciones principalmente al personal responsable de los aspectos financieros y contables y aplicar procedimientos analíticos y otros procedimientos de revisión. Una revisión tiene un alcance sustancialmente menor que una auditoría y, en consecuencia, no nos permite tener la seguridad de identificar todos los asuntos significativos que podrían ser notados en una auditoría. En consecuencia, no expresamos una opinión de auditoría.

Fundamentos de nuestra conclusión con salvedades

De acuerdo con lo detallado en la Nota 2 a los estados financieros condensados intermedios, dichos estados no incluyen la información comparativa y cierta información complementaria cuya presentación es requerida por la Norma Internacional de Contabilidad N° 34.



Conclusión con salvedades

Sobre la base de nuestra revisión, excepto por el efecto de la situación detallada en el párrafo “Fundamentos de nuestra conclusión con salvedades”, nada ha llamado nuestra atención que nos hiciera pensar que los estados financieros condensados intermedios mencionados en el primer párrafo del presente informe, no están preparados, en todos sus aspectos significativos, de conformidad con la Norma Internacional de Contabilidad N° 34.


Informe sobre cumplimiento de disposiciones vigentes

En cumplimiento de disposiciones vigentes en la República Argentina, informamos que la Sociedad está inscripta en el Registro de Comercio de Bolivia y se rige por la normativa de ese país.

Restricción de uso de informe

Este informe es para uso exclusivo en la República Argentina a los efectos de ser utilizado por la sociedad controlante (Pampa Energía S.A.) con el fin de acompañar la presentación de sus estados financieros ante la Comisión Nacional de Valores de la República Argentina y la Bolsa de Comercio de Buenos Aires y no debe ser utilizado para ningún otro propósito.

PricewaterhouseCoopers S.R.L.


_____(Socio)
Eduardo Murillo

5 de noviembre de 2024

PAMPA ENERGIA BOLIVIA S.A.

ESTADOS FINANCIEROS CONDENSADOS INTERMEDIOS

AL 30 DE SEPTIEMBRE DE 2024

ÍNDICE

Informe de Revisión sobre Estados Financieros Condensados Intermedios

Glosario de términos

Estados Financieros Condensados Intermedios

Estado de Resultado Integral Condensado Intermedio

Estado de Situación Financiera Condensado Intermedio

Estado de Cambios en el Patrimonio Condensado Intermedio

Estado de Flujo de Efectivo Condensado Intermedio

Notas a los Estados Financieros Condensados Intermedios

PAMPA ENERGIA BOLIVIA S.A.

GLOSARIO DE TÉRMINOS

Las siguientes no son definiciones técnicas, pero ayudan al lector a comprender algunos términos empleados en la redacción de las notas a los estados financieros de la Sociedad.

<u>Términos</u>	<u>Definiciones</u>
CISA	Comercializadora e Inversora S.A.
CNV	Comisión Nacional de Valores
GASA	Generación Argentina S.A.
IASB	Consejo de Normas Internacionales de Contabilidad (por sus siglas en inglés)
La Sociedad/PEB	Pampa Energía Bolivia S.A.
NIC	Normas Internacionales de Contabilidad
NIIF	Normas Internacionales de Información Financiera
OCP Ltd.	Oleoductos de Crudos Pesados Ltd.
OCP S.A.	Oleoductos de Crudos Pesados S.A.
PESA	Pampa Energía S.A.

PAMPA ENERGIA BOLIVIA S.A.

Estados Financieros Condensados Intermedios

Correspondientes al período de nueve meses finalizado el 30 de septiembre de 2024

Expresados en miles de dólares estadounidenses

Domicilio legal: Santa Cruz de la Sierra, Estado Plurinacional de Bolivia

Actividad principal: Inversora

**Fecha de inscripción en el
Registro Público de Comercio:**

- Del Estatuto 6 de diciembre de 2000
- De la última modificación 10 de julio de 2020

**Número de matrícula en el Registro
de Comercio de Bolivia:** 00013796

**Fecha de vencimiento del
Estatuto o Contrato Social:** 6 de diciembre de 2099


Sociedad controlante: PESA

Domicilio legal: Maipú 1, Ciudad Autónoma de Buenos Aires

**Actividad principal de la sociedad
controlante:** Estudio, exploración y explotación de pozos hidrocarburíferos, desarrollo de actividades mineras, industrialización, transporte y comercialización de hidrocarburos y sus derivados; y la generación, transmisión y distribución de energía eléctrica. Inversión en emprendimientos y en sociedades de cualquier naturaleza por cuenta propia o en representación de terceros o asociados a terceros en la República Argentina o en el exterior

**Porcentaje de capital de la sociedad
controlante sobre el patrimonio neto:** 99,99994%

Capital social: 3.757.185 acciones



Nicolas Mindlin
Presidente


PAMPA ENERGIA BOLIVIA S.A.

Estado de Resultado Integral Condensado Intermedio

Correspondiente a los períodos de nueve y tres meses finalizados el 30 de septiembre de 2024
Expresado en miles de dólares estadounidenses

	Nota	Nueve meses al 30.09.2024	Tres meses al 30.09.2024
Gastos de administración	6.1	(189)	(112)
Otros ingresos	6.2	505	505
Otros egresos	6.2	(149)	(52)
(Deterioro) Recupero deterioro de activos intangibles		(15)	105
Resultado por participaciones en subsidiarias	4	44.625	37.618
Resultado por participaciones en negocios conjuntos	4	21.802	755
Resultado por participaciones en asociadas	4	(53.874)	(3.099)
Resultado operativo		12.705	35.720
Ingresos financieros	6.3	927	577
Gastos financieros	6.3	(47)	(46)
Otros resultados financieros	6.3	4.066	1.289
Resultados financieros, neto		4.946	1.820
Resultado antes del impuesto a las ganancias		17.651	37.540
Impuesto a las ganancias		-	-
Ganancia del período		17.651	37.540
Otro Resultado Integral		-	-
Ganancia integral del período		17.651	37.540

Las notas que se acompañan son parte integrante de los presentes estados financieros condensados intermedios.



 Nicolas Mindlin
 Presidente

PAMPA ENERGIA BOLIVIA S.A.


Estado de Situación Financiera Condensado Intermedio

Al 30 de septiembre de 2024

Expresado en miles de dólares estadounidenses

	<u>Nota</u>	<u>30.09.2024</u>
ACTIVO		
ACTIVO NO CORRIENTE		
Activos intangibles	7.1	143
Activos financieros a valor razonable con cambios en resultados	8.1	2.078
Participaciones en subsidiarias	4	111.986
Participaciones en asociadas	4	10.920
Total del activo no corriente		<u>125.127</u>
ACTIVO CORRIENTE		
Otros créditos	8.2	64.826
Efectivo y equivalente de efectivo	8.3	230
Total del activo corriente		<u>65.056</u>
Total del activo		<u><u>190.183</u></u>
PATRIMONIO		
Capital social	9	57.568
Reserva legal		4.933
Resultados no asignados		115.880
Total del patrimonio		<u>178.381</u>
PASIVO		
PASIVO NO CORRIENTE		
Participaciones en subsidiarias	4	776
Total del Pasivo no Corriente		<u>776</u>
PASIVO CORRIENTE		
Préstamos	11	7.846
Deudas comerciales y otras deudas	8.4	3.180
Total del pasivo corriente		<u>11.026</u>
Total del pasivo		<u>11.802</u>
Total del pasivo y patrimonio		<u><u>190.183</u></u>

Las notas que se acompañan son parte integrante de los presentes estados financieros condensados intermedios.



Nicolas Mindlin
Presidente

PAMPA ENERGIA BOLIVIA S.A.

Estado de Cambios en el Patrimonio Condensado Intermedio

Correspondiente al período de nueve meses finalizado el 30 de septiembre de 2024

Expresado en miles de dólares estadounidenses

	Aportes de los propietarios	Resultados acumulados		Total
	Capital social	Reserva legal	Resultados no asignados	
Saldos al 31 de diciembre de 2023	57.568	4.259	98.903	160.730
Constitución de reserva legal	-	674	(674)	-
Ganancia integral del período	-	-	17.651	17.651
Saldos al 30 de septiembre de 2024	57.568	4.933	115.880	178.381

Las notas que se acompañan son parte integrante de los presentes estados financieros condensados intermedios.



Nicolas Mindlin
Presidente

PAMPA ENERGIA BOLIVIA S.A.

Estado de Flujos de Efectivo Condensado Intermedio

Correspondiente al período de nueve meses finalizado el 30 de septiembre de 2024

Expresado en miles de dólares estadounidenses

	<u>Nota</u>	<u>30.09.2024</u>
Flujos de efectivo de las actividades operativas		
Ganancia del período		17.651
Total ajustes para arribar a los flujos netos de efectivo provenientes de las actividades operativas	10.1	(15.467)
Cambios en activos y pasivos operativos	10.2	(35.519)
Flujos netos de efectivo utilizados en las actividades operativas		<u>(33.335)</u>
Flujos de efectivo de las actividades de inversión		
Pagos por adquisición de sociedades	4.1.1	(39.422)
Cobro por venta de activos intangibles		3.117
Préstamos otorgados		(130)
Préstamos otorgados a sociedades relacionadas		(12.602)
Cobro de préstamos otorgados a sociedades relacionadas		30.228
Cobro por recompra de acciones en subsidiarias	4.1.1	36.596
Cobro de dividendos	4.1.1	8.485
Cobro por venta de activos financieros		200
Suscripción de fondos comunes de inversión		(2.024)
Flujos netos de efectivo generados por las actividades de inversión		<u>24.448</u>
Flujos de efectivo de las actividades de financiación		
Préstamos obtenidos		41.520
Pagos de préstamos obtenidos		(35.027)
Flujos netos de efectivo generados por las actividades de financiación		<u>6.493</u>
Variación del efectivo y equivalentes de efectivo		
Efectivo y equivalentes de efectivo al inicio del período		2.624
Disminución del efectivo y equivalentes de efectivo del período		(2.394)
Efectivo y equivalentes de efectivo al cierre del período	8.3	<u>230</u>

Las notas que se acompañan son parte integrante de los presentes estados financieros condensados intermedios.



Nicolas Mindlin
Presidente

PAMPA ENERGIA BOLIVIA S.A.

Notas a los Estados Financieros Condensados Intermedios

Correspondientes al período de nueve meses finalizado el 30 de septiembre de 2024

Expresadas en miles de dólares estadounidenses

NOTA 1: INFORMACIÓN GENERAL

Información General de la Sociedad

El objeto social faculta a Pampa Energía Bolivia S.A., una Sociedad comercial con domicilio legal en la ciudad de Santa Cruz de la Sierra, Estado Plurinacional de Bolivia, a realizar por cuenta propia o de terceros, o asociada a terceros, tanto en Bolivia como en el extranjero, actividades de inversión en Sociedades, adquirir o mantener participaciones en Sociedades sin limitación de ninguna naturaleza, y otras actividades vinculadas con el giro principal (actividades de financiamiento, realizar aportes de capital, constituir Sociedades, fusiones, concertación de operaciones, compra, venta y negociación de títulos valores y toda clase de bienes muebles e inmuebles).

La Sociedad cierra su ejercicio el 31 de diciembre de cada año.


NOTA 2: BASES DE PREPARACIÓN

La Sociedad ha preparado los presentes estados financieros condensados intermedios al sólo efecto de la determinación del valor patrimonial proporcional de la inversión que posee su sociedad controlante y la confección de la correspondiente información consolidada por parte de ésta. Por tal motivo, los presentes estados financieros condensados intermedios han sido preparados de conformidad con las Normas de contabilidad NIIF, y con los requerimientos establecidos por la CNV, excepto por:

- a) la no presentación de la información comparativa del estado de situación financiera, y la información complementaria relacionada con el mismo,
- b) la no presentación de la información comparativa de los estados de resultado integral, de cambios en el patrimonio, de flujos de efectivo, y la información complementaria relacionada con los mismos; y
- c) la no presentación de cierta información complementaria en notas.

En relación con lo propuesto en el párrafo 4 de la NIIF 10 la Sociedad no presenta estados financieros consolidados dado el propósito especial antes descrito y considerando que la sociedad controladora elabora estados financieros consolidados de uso público y de acuerdo con las Normas de contabilidad NIIF.

Los presentes estados financieros condensados intermedios correspondientes al período de nueve meses finalizado el 30 de septiembre de 2024 han sido preparados de acuerdo con las disposiciones de la NIC 34 “Información Financiera Intermedia” y han sido aprobados para su emisión por la Gerencia de la Sociedad con fecha 5 de noviembre 2024.



Nicolas Mindlin
Presidente

PAMPA ENERGIA BOLIVIA S.A.

Notas a los Estados Financieros Condensados Intermedios (Continuación)

Correspondientes al período de nueve meses finalizado el 30 de septiembre de 2024

Expresadas en miles de dólares estadounidenses

NOTA 2: (Continuación)

La información incluida en los estados financieros condensados intermedios se registra y presenta en dólares estadounidenses que es la moneda funcional de la Sociedad.

La presente información financiera condensada intermedia ha sido preparada bajo la convención del costo histórico, modificado por la medición de los activos financieros a valor razonable con cambios en resultados, y debe ser leída conjuntamente con los estados financieros de la Sociedad al 31 de diciembre de 2023, los cuales han sido preparados de acuerdo con las Normas de contabilidad NIIF.

Los estados financieros condensados intermedios correspondientes al período de nueve meses finalizado el 30 de septiembre de 2024 no han sido auditados. La Gerencia de la Sociedad estima que incluyen todos los ajustes necesarios para presentar razonablemente los resultados del período. Los resultados del período de nueve meses finalizado el 30 de septiembre de 2024, no necesariamente reflejan la proporción de los resultados de la Sociedad por el ejercicio completo.

NOTA 3: POLÍTICAS CONTABLES

Las políticas contables adoptadas para los presentes Estados Financieros Condensados Intermedios son consistentes con las utilizadas en los Estados Financieros correspondientes al último ejercicio financiero, el cual finalizó el 31 de diciembre de 2023.

3.1 Nuevas normas contables, modificaciones e interpretaciones emitidas por el IASB que son de aplicación efectiva al 31 de diciembre de 2024 y han sido adoptadas por la Sociedad

La Sociedad ha aplicado las siguientes normas y/o modificaciones por primera vez a partir del 1 de enero de 2024:

- NIC 1 “Presentación de estados financieros” (modificada en enero de 2020 y octubre de 2022)
- NIIF 16 “Arrendamientos” (modificada en septiembre de 2022)
- NIC 7 “Estado de flujos de efectivo” y NIIF 7 “Instrumentos financieros – información a revelar” (modificadas en mayo de 2023)

La aplicación de las normas y/o modificaciones detalladas no generó ningún impacto en los resultados de las operaciones o la situación financiera de la Sociedad.

3.2 Nuevas normas, modificaciones e interpretaciones emitidas por el IASB no efectivas y no adoptadas anticipadamente por la Sociedad

Al 30 de septiembre de 2024, la Sociedad no ha aplicado las siguientes normas y/o modificaciones de forma anticipada:

PAMPA ENERGIA BOLIVIA S.A.

Notas a los Estados Financieros Condensados Intermedios (Continuación)

Correspondientes al período de nueve meses finalizado el 30 de septiembre de 2024

Expresadas en miles de dólares estadounidenses

NOTA 3: (Continuación)

- NIC 21 “Efectos de las variaciones en las tasas de cambio de la moneda extranjera”: modificada en agosto de 2023. Incorpora el tratamiento contable en caso de falta de convertibilidad de moneda, estableciendo los lineamientos para la estimación del tipo de cambio para reflejar la tasa a la cual tendría lugar cada transacción en la fecha de medición, con las condiciones económicas prevaletientes. Las modificaciones son aplicables a los ejercicios anuales iniciados a partir del 1 de enero de 2025, permitiendo la adopción anticipada. La Sociedad estima que la aplicación no impactará en los resultados de las operaciones o en la situación financiera de la Sociedad, no obstante, continúa monitoreando el contexto cambiario.
- NIIF 18 “Presentación e información a revelar en los estados financieros”: emitida en abril de 2024. Establece nuevos requisitos de presentación y revelación de información con el objetivo de garantizar que los estados financieros proporcionen información relevante que represente fielmente la situación de una entidad. La norma no afecta el reconocimiento o medición de las partidas de los estados financieros; no obstante, introduce nuevos requisitos para aumentar la comparabilidad entre entidades. En particular, se destaca: (i) la clasificación de ingresos y gastos en categorías operativas, de inversión y financiación; (ii) la incorporación de subtotales requeridos; y (iii) la divulgación de medidas de desempeño definidas por la gerencia. La norma es aplicable de forma retroactiva a los ejercicios anuales y periodos intermedios iniciados a partir del 1 de enero de 2027, permitiendo la adopción anticipada. La aplicación de la norma no impactará en los resultados de las operaciones o en la situación financiera de la Sociedad.
- NIIF 19 “Subsidiarias sin contabilidad pública: Revelación”: emitida en abril de 2024. Establece la opción de revelar requisitos de información reducidos para entidades sin contabilidad pública que son subsidiarias de una entidad que prepara estados financieros consolidados que están disponibles para uso público y cumplen con las normas de contabilidad NIIF. La norma es aplicable para periodos iniciados a partir del 1 de enero de 2027, permitiendo la adopción anticipada. La aplicación de la norma no impactará en los resultados de las operaciones o en la situación financiera de la Sociedad.
- NIIF 9 y NIIF 7 “Instrumentos financieros e Información a revelar”: en mayo de 2024 se modifica la guía de aplicación de NIIF 9 y se incorporan requisitos de revelación en NIIF 7. En particular, incorpora la opción de considerar la cancelación de un pasivo financiero antes de su liquidación en caso de emisión de instrucciones de pago electrónicas que cumplen determinados requisitos e incorpora requisitos de revelación para inversiones en instrumentos de patrimonio designadas a valor razonable con cambios en otros resultados integrales e instrumentos a costo amortizado o valor razonable con cambios en otros resultados integrales. Las modificaciones son aplicables para periodos iniciados a partir del 1 de enero de 2026, permitiendo la adopción anticipada. La aplicación de la norma no impactará en los resultados de las operaciones o en la situación financiera de la Sociedad.
- MEJORAS A LAS NIIF – Volumen 11: en julio de 2024 se incorporan modificaciones menores en NIIF 1, NIIF 7, NIIF 9, NIIF 10 y NIC 7. Las modificaciones son aplicables para periodos iniciados a partir del 1 de enero de 2026, permitiendo la adopción anticipada. La aplicación de las modificaciones no impactará en los resultados de las operaciones o en la situación financiera de la Sociedad.

PAMPA ENERGIA BOLIVIA S.A.

Notas a los Estados Financieros Condensados Intermedios (Continuación)
 Correspondientes al período de nueve meses finalizado el 30 de septiembre de 2024
 Expresadas en miles de dólares estadounidenses

NOTA 4: PARTICIPACIONES EN SOCIEDADES

El detalle de las valuaciones de las participaciones en subsidiarias y asociadas es el siguiente:

	Tenencia	30.09.2024
Expuestas en activo no corriente		
Subsidiarias		
Pampa Ecuador Inc.	100,00%	11.676
Ecuador Pipeline Holding Ltd.	100,00%	4.619
Pampa Bloque 18 S.A.S.	93,85%	28.170
OCP Ltd. (Nota 4.1.1)	81,83%	67.521
		111.986
Asociadas		
GASA (Nota 4.2.1)	2,96%	10.920
		10.920
Expuestas en pasivo no corriente		
Subsidiarias		
Petrolera San Carlos ⁽¹⁾	100,00%	(776)
		(776)
Total participaciones		122.130

⁽¹⁾ La Sociedad ha suscrito un acuerdo de apoyo financiero con esta entidad.

La siguiente tabla presenta la desagregación del resultado por participaciones en subsidiarias, negocios conjuntos y asociadas:

	30.09.2024
Subsidiarias	
Pampa Ecuador Inc.	11.781
PE Energía Ecuador Ltd.	(4)
Ecuador Pipeline Holding Ltd.	3.532
Pampa Bloque 18 S.A.S.	1.167
OCP Ltd. (Nota 4.1.1)	28.149
	44.625
Negocios conjuntos	
OCP Ltd. (Nota 4.1.1)	21.802
	21.802
Asociadas	
GASA (Nota 4.2.1)	(53.874)
	(53.874)
Total ganancia	12.553

PAMPA ENERGIA BOLIVIA S.A.

Notas a los Estados Financieros Condensados Intermedios (Continuación)

Correspondientes al período de nueve meses finalizado el 30 de septiembre de 2024

Expresadas en miles de dólares estadounidenses

NOTA 4: (Continuación)

La evolución de las participaciones en subsidiarias y asociadas es la siguiente:

	<u>Nota</u>	<u>30.09.2024</u>
Saldo al inicio del período		114.738
Dividendos	4.1.1	(8.485)
Compra de participación	4.1.1	39.422
Recompra de acciones	4.1.1	(36.596)
Otros aumentos		498
Participación en resultados		12.553
Saldo al cierre del período		<u><u>122.130</u></u>

4.1 Participación en subsidiarias

4.1.1 Inversión en OCP Ltd.

La Sociedad tiene una participación accionaria en OCP Ltd., cuya subsidiaria OCP S.A., es licenciataria de un oleoducto en Ecuador que cuenta con una capacidad de transporte de 450.000 barriles por día.

Con fecha 16 de enero de 2024, se produjo el cierre de la transacción de adquisición, por parte de la Sociedad, de las acciones representativas del 29,66% adicional en OCP Ltd., de acuerdo con el contrato de compraventa suscrito con Repsol OCP de Ecuador S.A. por un precio de US\$ 15,4 millones. El cierre de la transacción implicó el reconocimiento de ganancias por US\$ 5 millones conforme la aplicación de NIC 28 y la obtención de control conjunto.

Posteriormente, con fecha 30 de agosto de 2024, se produjo el cierre la transacción de adquisición por parte de la Sociedad de las acciones representativas del 36,26% restante en OCP Ltd. de acuerdo con el contrato de compraventa suscrito con PetroOriental OCP Holdings Ltd., por un precio de US\$ 22,9 millones. De esta forma, la Sociedad de forma indirecta obtiene el control con una participación del 100% en el capital social y votos de OCP Ltd.

En la fecha de adquisición, la Sociedad determinó los valores razonables preliminares de los activos adquiridos y los pasivos asumidos al 30 de agosto de 2024 y reconoció una ganancia de US\$ 27,4 millones para reflejar el valor razonable correspondiente al 63,74% de participación anterior en el patrimonio de OCP y una ganancia por adquisición de US\$ 3,8 millones por configurar la transacción una combinación de negocios llevada a cabo por etapas conforme la aplicación de NIIF 3.

Por otro lado, OCP Ltd. declaró dividendos por US\$ 13,3 millones, con fecha 18 de enero de 2024, y recompró un total de 5.740.902.123 acciones ordinarias propias, con fecha 22 de enero de 2024, por un precio unitario de US\$ 0,01. Consecuentemente, el 22 de enero de 2024, la Sociedad recibió dividendos por US\$ 8,5 millones y el 29 de enero de 2024 US\$ 36,6 millones en concepto de recompra de acciones.

Cabe destacar que el 23 de marzo de 2024, se produjo un evento de fuerza mayor, debido a condiciones impredecibles del suelo que provocaron una compresión axial y la ruptura del oleoducto en el KP136+404. OCP S.A. activó inmediatamente el plan de contingencia del oleoducto y con fecha 26 de marzo de 2024, reinició el servicio de transporte de crudo.

PAMPA ENERGIA BOLIVIA S.A.

Notas a los Estados Financieros Condensados Intermedios (Continuación)

Correspondientes al período de nueve meses finalizado el 30 de septiembre de 2024

Expresadas en miles de dólares estadounidenses

NOTA 4: (Continuación)

Adicionalmente, el 17 de junio de 2024, OCP S.A. declaró un evento de fuerza mayor por la eventual afectación a la infraestructura del oleoducto en el KP 102+700, producto de las intensas lluvias ocurridas en Ecuador, que aceleraron de manera significativa la erosión del Rio Quijos. En consecuencia, OCP S.A. suspendió la operación y cerró las válvulas de manera preventiva. El 18 de junio del 2024, el equipo de inspección del oleoducto reportó un avance de la erosión entre el KP 99+700 al KP 100+400 e inmediatamente OCP S.A. generó un plan de acción para llevar a cabo las tareas de drenaje de crudo del oleoducto, construir de manera emergente 2.8 Km de oleoducto en los KP 99 y 102 lo cual permitió alejarse del proceso erosivo del río y con fecha 3 de julio de 2024 reinició las operaciones.

4.1.1.1 Finalización de la concesión

El Ministerio de Energía y Minas de Ecuador y OCP S.A. suscribieron, con fecha 19 de enero de 2024, una adenda al Contrato de Autorización con el fin de extender el plazo de la concesión hasta el 31 de julio de 2024.

Con fecha 29 de julio de 2024, mediante Resolución del Ministerio de Energía y Minas de Ecuador y de conformidad con el Contrato de Autorización, el plazo de concesión fue extendido hasta el 19 de agosto de 2024, debido a la ocurrencia de los eventos de fuerza mayor en marzo y junio de 2024 que implicaron la suspensión de la operación de OCP S.A.

Posteriormente, el Ministerio de Energía y Minas de Ecuador y OCP S.A. acordaron prorrogar la fecha de transferencia y extender el plazo del Contrato de Autorización de la concesión hasta el 30 de noviembre de 2024.

Con fecha 25 de octubre de 2024, OCP S.A. fue notificada, por parte del Vice Ministro de Hidrocarburos de Ecuador, de la Terminación del Contrato el 30 de noviembre de 2024 y, en consecuencia, convocada a retomar el proceso de transferencia de las acciones al Estado.

4.1.1.2 Pasivos contingentes en OCP S.A.

La acción de protección constitucional planteada por el gobierno autónomo descentralizado de Orellana contra OCP S.A., Petroecuador y otros debido al evento de fuerza mayor por ruptura del oleoducto en el año 2020; fue negada en primera instancia, y debido a que el accionante apeló la resolución deberá remitirse el proceso a la Corte Provincial de Justicia de Orellana.

Por otra parte, la acción de protección constitucional planteada por pobladores del recinto Puerto Madero en contra de OCP S.A., Presidencia de la República de Ecuador y Petroecuador; fue aceptada, sin embargo, OCP S.A., Petroecuador y la Presidencia de la República apelaron la resolución, por lo que el proceso deberá remitirse a la Corte Provincial de Justicia de Sucumbíos.

PAMPA ENERGIA BOLIVIA S.A.

Notas a los Estados Financieros Condensados Intermedios (Continuación)
Correspondientes al período de nueve meses finalizado el 30 de septiembre de 2024
Expresadas en miles de dólares estadounidenses

NOTA 4: (Continuación)

4.2 Participaciones en asociadas

4.2.1. Inversión en GASA

Al 31 de diciembre de 2023, la Sociedad mantenía una participación accionaria del 83,57% en GASA, que tiene por objeto la realización de actividades relacionadas con la producción y comercialización de energía eléctrica y actividades de inversión; y una participación accionaria del 3,84% en CISA, cuyo objeto era realizar actividades de inversión, comerciales relacionadas con energía eléctrica y gas y prestaciones de servicios.

Con fecha 6 de marzo de 2024, los Directorios de CISA, PESA y GASA aprobaron un proceso de reorganización tendiente a la escisión del patrimonio de CISA y posterior fusión por absorción de una parte de su patrimonio escindido con PESA y de la otra parte de su patrimonio escindido con GASA, con fecha efectiva 1 de enero de 2024. Como consecuencia de dicho proceso, GASA aumentó su capital en 47.120.435.381 acciones y PEB recibirá 487 acciones ordinarias escriturales de GASA como canje por cada acción ordinaria escritural de CISA. El proceso de reorganización fue aprobado por las Asambleas Generales de Accionistas de dichas sociedades el 29 de abril de 2024. Como consecuencia del proceso de reorganización, la Asamblea General Extraordinaria de Accionistas de GASA resolvió un aumento de capital de 47.120.435.381 acciones.

Por otro lado, con fechas 26 de marzo de 2024, 15 de mayo de 2024, 11 de julio de 2024 y 25 de septiembre de 2024 las Asambleas Generales Extraordinarias de Accionistas de GASA resolvieron un aumento de capital de 224.687.185.000 acciones suscriptos por PESA.

Al 30 de septiembre de 2024, luego de dar efecto a lo mencionado anteriormente, la Sociedad mantiene una participación accionaria en GASA del 2,96%. A la fecha de emisión de los presentes Estados Financieros Condensados Intermedios, dicha reorganización se encuentra pendiente de inscripción ante los organismos correspondientes.

NOTA 5: RIESGOS

5.1 Estimaciones y juicios contables críticos

La preparación de los estados financieros condensados intermedios requiere que la Gerencia de la Sociedad realice estimaciones y evaluaciones acerca del futuro, aplique juicios críticos y establezca premisas que afecten a la aplicación de las políticas contables y a los montos de activos y pasivos, e ingresos y egresos informados.

Dichas estimaciones y juicios son evaluados continuamente y están basados en experiencias pasadas y otros factores que son razonables bajo las circunstancias existentes. Los resultados reales futuros pueden diferir de las estimaciones y evaluaciones realizadas a la fecha de preparación de los presentes estados financieros condensados intermedios.

PAMPA ENERGIA BOLIVIA S.A.

Notas a los Estados Financieros Condensados Intermedios (Continuación)
Correspondientes al período de nueve meses finalizado el 30 de septiembre de 2024
Expresadas en miles de dólares estadounidenses

NOTA 5: (Continuación)

En la preparación de estos estados financieros condensados intermedios, los juicios críticos efectuados por la Gerencia al aplicar las políticas contables de la Sociedad y las fuentes de información utilizadas para las estimaciones respectivas son las mismas que fueron aplicadas en los estados financieros por el ejercicio finalizado el 31 de diciembre de 2023.

5.2 Riesgos financieros

Las actividades de la Sociedad la exponen a una serie de riesgos financieros: riesgo de mercado (incluyendo el riesgo de tipo de cambio, riesgo de tasa de interés y riesgo de precio), riesgo de crédito y riesgo de liquidez.

No han habido cambios significativos desde el último cierre anual en las políticas de gestión de riesgos.

NOTA 6: PARTIDAS DEL ESTADO DE RESULTADO INTEGRAL

6.1 Gastos de administración

	<u>30.09.2024</u>
<u>Gastos de administración</u>	
Honorarios y retribuciones por servicios	(189)
Total gastos de administración	<u>(189)</u>

6.2 Otros ingresos y egresos operativos

	<u>30.09.2024</u>
<u>Otros ingresos operativos</u>	
Resultado por venta de activos intangibles	503
Diversos	<u>2</u>
Total otros ingresos operativos	<u>505</u>

	<u>30.09.2024</u>
<u>Otros egresos operativos</u>	
Diversos	(149)
Total otros egresos operativos	<u>(149)</u>

PAMPA ENERGIA BOLIVIA S.A.

Notas a los Estados Financieros Condensados Intermedios (Continuación)
 Correspondientes al período de nueve meses finalizado el 30 de septiembre de 2024
 Expresadas en miles de dólares estadounidenses

NOTA 6: (Continuación)

6.3 Resultados financieros

	<u>Nota</u>	<u>30.09.2024</u>
<u>Ingresos financieros</u>		
Intereses con partes relacionadas	11	517
Otros intereses		410
Total ingresos financieros		<u>927</u>
<u>Gastos financieros</u>		
Intereses con partes relacionadas	11	(44)
Diversos		(3)
Total gastos financieros		<u>(47)</u>
<u>Otros resultados financieros</u>		
Cambios en el valor razonable de instrumentos financieros		4.066
Total otros resultados financieros		<u>4.066</u>
Total resultados financieros, neto		<u>4.946</u>

NOTA 7: ACTIVOS Y PASIVOS NO FINANCIEROS

7.1 Activos intangibles

Tipo de bien	Altas	Bajas	Deterioro	Al 30.09.2024
Activos digitales ⁽¹⁾	2.772	(2.614)	(15)	143
Total	<u>2.772</u>	<u>(2.614)</u>	<u>(15)</u>	<u>143</u>

(1) Corresponden a criptomonedas.

NOTA 8: ACTIVOS Y PASIVOS FINANCIEROS

8.1 Activos financieros a valor razonable con cambios en resultados

	<u>30.09.2024</u>
<u>No corriente</u>	
Acciones ⁽¹⁾	2.078
Total	<u>2.078</u>

⁽¹⁾ Corresponden a acciones en Unblock Computing Limited.

PAMPA ENERGIA BOLIVIA S.A.

Notas a los Estados Financieros Condensados Intermedios (Continuación)
Correspondientes al período de nueve meses finalizado el 30 de septiembre de 2024
Expresadas en miles de dólares estadounidenses

NOTA 8: (Continuación)

8.2 Otros créditos

	<u>Nota</u>	<u>30.09.2024</u>
<u>Corriente</u>		
Depósitos en garantía		48.007
Saldos con partes relacionadas	11	13.166
Préstamos otorgados		<u>3.653</u>
Total		<u><u>64.826</u></u>

El importe en libros de los créditos financieros corrientes se aproxima a su valor razonable debido a su vencimiento en el corto plazo.

8.3 Efectivo y equivalentes de efectivo

	<u>30.09.2024</u>
<u>Corriente</u>	
Bancos	6
Fondos comunes de inversión	<u>224</u>
Total	<u><u>230</u></u>

8.4 Deudas comerciales y otras deudas

	<u>Nota</u>	<u>30.09.2024</u>
<u>Corriente</u>		
Proveedores		<u>14</u>
Deudas comerciales		<u>14</u>
Saldos con partes relacionadas	11	1.088
Acreedores ⁽¹⁾		<u>2.078</u>
Otras deudas		<u>3.166</u>
Total		<u><u>3.180</u></u>

⁽¹⁾ Corresponden a deuda por compra de activos financieros.

8.5 Valor razonable de instrumentos financieros

La Sociedad clasifica las mediciones a valor razonable de los instrumentos financieros utilizando una jerarquía de valor razonable, la cual refleja la relevancia de las variables utilizadas para llevar a cabo dichas mediciones. La jerarquía de valor razonable tiene los siguientes niveles:

NOTA 8: (Continuación)

PAMPA ENERGIA BOLIVIA S.A.

Notas a los Estados Financieros Condensados Intermedios (Continuación)

Correspondientes al período de nueve meses finalizado el 30 de septiembre de 2024

Expresadas en miles de dólares estadounidenses

- Nivel 1: precios de cotización (no ajustados) en mercados activos para activos o pasivos idénticos.
- Nivel 2: datos distintos a precios de cotización incluidos en el nivel 1 que sean observables para el activo o pasivo, ya sea directamente (es decir, precios) o indirectamente (es decir, que se deriven de precios).
- Nivel 3: datos sobre el activo o el pasivo que no están basados en datos observables en el mercado (es decir, información no observable).

El siguiente cuadro presenta los activos financieros de la Sociedad medidos a valor razonable al 30 de septiembre de 2024. La Sociedad no posee pasivos financieros medidos a valor razonable a las fechas mencionadas.

Al 30 de septiembre de 2024	Nivel 1	Total
Activos no corrientes		
<i>Activos financieros a valor razonable con cambios en resultados</i>		
Acciones	2.078	2.078
Activos corrientes		
<i>Efectivo y equivalente de efectivo</i>		
Fondos comunes de inversión	224	224
Total Activos	2.302	2.302

NOTA 9: PARTIDAS DEL PATRIMONIO

9.1 Capital Social

Al 30 de septiembre de 2024 el capital social asciende a US\$ 57.568, el cual se encuentra totalmente inscripto, emitido e integrado.

NOTA 10: INFORMACIÓN COMPLEMENTARIA DEL ESTADO DE FLUJOS DE EFECTIVO

10.1 Ajustes para arribar a los flujos netos de efectivo de las actividades operativas

	Nota	30.09.2024
Intereses devengados		(264)
Deterioro de activos intangibles		15
Resultado por venta de activos intangibles	6.2	(503)
Cambios en el valor razonable de instrumentos financieros	6.3	(2.162)
Resultado por participaciones en subsidiarias	4	(44.625)
Resultado por participaciones en negocios conjuntos	4	(21.802)
Resultado por participaciones en asociadas	4	53.874
Total ajustes para arribar a los flujos netos de efectivo provenientes de las actividades operativas		(15.467)

PAMPA ENERGIA BOLIVIA S.A.

Notas a los Estados Financieros Condensados Intermedios (Continuación)
 Correspondientes al período de nueve meses finalizado el 30 de septiembre de 2024
 Expresadas en miles de dólares estadounidenses

NOTA 10: (Continuación)

10.2 Cambios en activos y pasivos operativos

	30.09.2024
Incremento de otros créditos	(38.681)
Disminución de deudas comerciales	(4)
Incremento de otras deudas	3.166
Total cambios en activos y pasivos operativos	(35.519)

NOTA 11: SALDOS Y OPERACIONES CON PARTES RELACIONADAS

Saldos al 30 de septiembre de 2024	Otros créditos	Otras deudas	Préstamos
GASA	12.390	-	6.544
OCP S.A.	-	1.088	-
Petrolera San Carlos	776	-	-
Ecuador Pipeline Holding Ltd.	-	-	1.302
Total	13.166	1.088	7.846

El detalle de las operaciones con partes relacionadas por el período de nueve meses finalizado el 30 de septiembre de 2024 es el siguiente:

Operaciones por el período de nueve meses finalizado el 30 de septiembre de 2024	Ingresos financieros	Gastos financieros	Dividendos ganados
PESA	308	-	-
GASA	209	(44)	-
Pampa Ecuador Inc.	-	-	1.884
Ecuador Pipeline Holding Ltd.	-	-	535
OCP Ltd.	-	-	6.066
Total	517	(44)	8.485

PAMPA ENERGIA BOLIVIA S.A.


Notas a los Estados Financieros Condensados Intermedios (Continuación)

Correspondientes al período de nueve meses finalizado el 30 de septiembre de 2024

Expresadas en miles de dólares estadounidenses

NOTA 12: HECHOS POSTERIORES

No existen hechos u operaciones, ocurridos entre la fecha de cierre del período y la fecha de emisión de los presentes Estados Financieros Condensados Intermedios que puedan afectar significativamente la situación patrimonial de la Sociedad al 30 de septiembre de 2024 o los resultados de sus operaciones por el período de nueve meses finalizado en dicha fecha, y que no hubieran sido registrados o expuestos en los presentes Estados Financieros Condensados Intermedios.



Nicolas Mindlin
Presidente