



**PIEDRA GRANDE SOCIEDAD ANÓNIMA, MINERA, INDUSTRIAL, COMERCIAL,
AGROPECUARIA Y FORESTAL**

**PIEDRA GRANDE SOCIEDAD ANÓNIMA, MINERA, INDUSTRIAL, COMERCIAL, AGROPECUARIA
Y FORESTAL**

BALANCE TRIMESTRAL AL 30 DE SEPTIEMBRE DE 2024

Por el período iniciado el 1° de Julio de 2024

Presentado en forma comparativa

(en pesos)

Domicilio legal: Av. Presidente Roque Sáenz Peña 1134, Piso 2°,
Oficina "A" - Ciudad Autónoma de Buenos Aires

Actividad principal de la Sociedad: Explotación minera

Fecha de inscripción en el Registro Público
de Comercio 24 de septiembre de 1951

Última modificación del estatuto: 27 de septiembre de 2022

Número de registro en la Inspección
General de Justicia: 237038

Vencimiento del estatuto social: 27 de junio de 2050

Sociedad controlante: Ferrum S.A de Cerámica y Metalurgia

Domicilio legal de sociedad controlante: Av. Presidente Roque Sáenz Peña 1134, Piso 2°,
Oficina "A" - Ciudad Autónoma de Buenos Aires

Actividad principal: Fabricación y venta de artefactos sanitarios

Sociedad controlante	Ferrum S.A de Cerámica y Metalurgia
Participación de la sociedad controlante sobre el Patrimonio	99,99562%
Porcentaje de votos de la sociedad controlante	99,99562%

Composición del capital social	30/09/2024
Acciones ordinarias valor nominal 1 voto cada una	201.685.287,00
Total	201.685.287,00

Estado del capital	30/09/2024
Suscripto e Integrado	201.685.287,00
Inscripto	201.685.287,00

Véase nuestro informe de fecha
6 de noviembre de 2024

ESTUDIO SCHNEIDER y Asoc.

S.R.L.

C.P.C.E.C.A.B.A. T° 1 - F° 029

Elisabeth B. Schneider (Socia)
Contadora Pública (U.C.A)
C.P.C.E.C.A.B.A. - T° 262 - F° 42

Ing. Guillermo Viegner
Presidente

Dr. Javier Marton
Abogado
Síndico

**PIEDRA GRANDE SOCIEDAD ANÓNIMA, MINERA, INDUSTRIAL, COMERCIAL,
AGROPECUARIA Y FORESTAL**

NÚMERO DE REGISTRO EN LA INSPECCIÓN GENERAL DE JUSTICIA: 237038

ESTADO DE SITUACIÓN PATRIMONIAL AL 30 DE SEPTIEMBRE DE 2024

(presentado en forma comparativa con el ejercicio anterior)

(Cifras expresadas en pesos)

ACTIVO	30/09/2024	30/06/2024
ACTIVO CORRIENTE		
Caja y Bancos (Nota 3 y Anexo V)	334.430.342	345.114.290
Inversiones (Nota 4 y Anexo I)	546.264.609	412.496.401
Créditos por Ventas (Nota 5 y Anexos IV y V)	2.034.505.019	2.925.812.639
Otros Créditos (Nota 6 y Anexo V)	562.348.061	419.037.414
Bienes de Cambio (Nota 7 y Anexo III)	14.366.701.977	14.436.377.197
Total del activo corriente	17.844.250.008	18.538.837.941
ACTIVO NO CORRIENTE		
Inversiones (Nota 4 y Anexo I)	156.116	142.004
Bienes de Uso (Nota 8 y Anexo II)	13.588.331.069	13.699.291.654
Activos Intangibles (Nota 9)	12.148.152	13.252.529
Otros Activos (Nota 10)	1.595.953.233	1.595.953.233
Total del activo no corriente	15.196.588.570	15.308.639.420
TOTAL DEL ACTIVO	33.040.838.578	33.847.477.361
PASIVO		
PASIVO CORRIENTE		
Cuentas por Pagar (Nota 11 y Anexo V)	1.534.658.192	1.817.078.639
Deudas Bancarias (Nota 12)	473.698.174	588.219.861
Remuneraciones y Cargas Sociales (Nota 13)	543.283.996	571.092.663
Deudas Fiscales (Nota 14)	145.696.247	106.897.051
Otros Pasivos (Nota 15 y Anexo IV)	115.954.759	107.415.638
Total del pasivo corriente	2.813.291.368	3.190.703.852
PASIVO NO CORRIENTE		
Deudas Bancarias (Nota 12)	55.555.556	155.737.524
Remuneraciones y Cargas Sociales (Nota 13)	116.929.502	-
Deudas Fiscales (Nota 14)	2.668.892.041	2.726.206.404
Total del pasivo no corriente	2.841.377.099	2.881.943.928
TOTAL DEL PASIVO	5.654.668.467	6.072.647.780
PATRIMONIO		
Capital social	201.685.287	201.685.287
Ajuste de capital	26.362.795.395	26.362.795.395
Reserva legal	139.517.461	139.517.461
Reserva facultativa	2.078.789.386	2.078.789.386
Reserva prima de emisión	906.617.745	906.617.745
Reserva prima por fusión	1.391.713.713	1.391.713.713
Resultados no asignados	(3.694.948.876)	(3.306.289.406)
Total del patrimonio	27.386.170.111	27.774.829.581
TOTAL DEL PASIVO Y PATRIMONIO	33.040.838.578	33.847.477.361

Las notas 1 a 23 y Anexos I a VI forman parte integrante de los presentes estados financieros intermedios separados condensados.

Véase nuestro informe de fecha
6 de noviembre de 2024

ESTUDIO SCHNEIDER y Asoc.

S.R.L.

C.P.C.E.C.A.B.A. T° 1 - F° 029

Elisabeth B. Schneider (Socia)
Contadora Pública (U.C.A.)
C.P.C.E.C.A.B.A. - T° 262 - F° 42

Ing. Guillermo Viegner
Presidente

Dr. Javier Marton
Abogado
Síndico

**PIEDRA GRANDE SOCIEDAD ANÓNIMA, MINERA, INDUSTRIAL, COMERCIAL,
AGROPECUARIA Y FORESTAL**
NÚMERO DE REGISTRO EN LA INSPECCIÓN GENERAL DE JUSTICIA: 237038

ESTADO DE RESULTADOS AL 30 DE SEPTIEMBRE DE 2024
(presentado en forma comparativa con igual período año anterior)
(Cifras expresadas en pesos)

	30/09/2024	30/09/2023
Ventas netas (Nota 20)	2.275.668.743	5.129.945.393
Costo de Mercaderías Vendidas (Anexo III)	<u>(1.536.929.735)</u>	<u>(3.089.924.672)</u>
Ganancia bruta	738.739.008	2.040.020.721
Gastos de administración (Anexo VI)	(363.999.932)	(501.059.300)
Gastos de comercialización (Anexo VI)	<u>(392.006.211)</u>	<u>(748.700.229)</u>
Resultado por Explotación	(17.267.135)	790.261.192
<u>Efectos de la Financiación</u>		
Resultados Financieros Generados por Activos		
Intereses	81.198.577	370.518.659
Diferencia de Cambio	45.933.468	171.636.866
Resultados Financieros Generados por Pasivos		
Intereses y Gastos	(108.144.302)	(106.662.352)
Diferencia de Cambio	(49.862.175)	(263.040.896)
RECPAM incluido Rdo por tenencia de Bs de Cambio	<u>4.996.729</u>	<u>(1.279.023.875)</u>
Subtotal	(43.144.838)	(316.310.406)
<u>Otros Ingresos</u>		
Resultado por Tenencia de Acciones de Otras Empresas	14.112	244
Resultado por Ventas de Bienes de Uso	-	2.418.258
Recupero Impuesto al Combustible	431.312	1.057.226
Beneficio Iva (Dto. 814/1)	26.285.703	36.340.904
Beneficio IVA Saldo e IVA Compras	11.620.820	287.944.883
<u>Otros Egresos</u>		
Diversos	<u>(440.103.849)</u>	-
Subtotal	(444.896.740)	11.451.109
Impuesto a las ganancias	<u>56.237.270</u>	<u>305.229.802</u>
(Pérdida) / Ganancia del Período	<u>(388.659.470)</u>	<u>316.680.911</u>

Las notas 1 a 23 y Anexos I a VI forman parte integrante de los presentes estados financieros intermedios separados condensados.

Véase nuestro informe de fecha
6 de noviembre de 2024

ESTUDIO SCHNEIDER y Asoc.

S.R.L.

C.P.C.E.C.A.B.A. T° 1 - F° 029

Elisabeth B. Schneider (Socia)
Contadora Pública (U.C.A)
C.P.C.E.C.A.B.A. - T° 262 - F° 42

Ing. Guillermo Viegner
Presidente

Dr. Javier Marton
Abogado
Síndico

PIEDRA GRANDE SOCIEDAD ANÓNIMA, MINERA, INDUSTRIAL, COMERCIAL, AGROPECUARIA Y FORESTAL
NÚMERO DE REGISTRO EN LA INSPECCIÓN GENERAL DE JUSTICIA: 237038

ESTADO DE EVOLUCIÓN DEL PATRIMONIO AL 30 DE SEPTIEMBRE DE 2024
(presentado en forma comparativa con igual período año anterior)
 (Cifras expresadas en pesos)

	Aporte de Accionistas					Resultados Acumulados				Total del Patrimonio Neto 30/09/2024	Total del Patrimonio Neto 30/09/2023
	Capital Suscripto	Ajuste de Capital	Reserva por Prima de Emisión	Reserva por Prima de Fusión	Total	Reserva Legal	Reserva Facultativa	Total de Reservas	Resultados No Asignados		
	Saldo al inicio del Período	201.685.287	26.362.795.395	906.617.745	1.391.713.713	28.862.812.140	139.517.461	2.078.789.386	2.218.306.847		
Resultado del Período									(388.659.470)	(388.659.470)	316.680.911
Saldo al Cierre del Período	201.685.287	26.362.795.395	906.617.745	1.391.713.713	28.862.812.140	139.517.461	2.078.789.386	2.218.306.847	-3.694.948.876	27.386.170.111	27.724.438.118

Las notas 1 a 23 y Anexos I a VI forman parte integrante de los presentes estados financieros intermedios separados condensados.

Véase nuestro informe de fecha
 6 de noviembre de 2024
ESTUDIO SCHNEIDER y Asoc.
S.R.L.
 C.P.C.E.C.A.B.A. T. I – F° 029

Elisabeth B. Schneider (Socia)
 Contadora Pública (U.C.A.)
 C.P.C.E.C.A.B.A. – TP 262 – F° 42

Ing. Guillermo Viegner
 Presidente

Dr. Javier Marton
 Abogado
 Síndico

**PIEDRA GRANDE SOCIEDAD ANÓNIMA, MINERA, INDUSTRIAL, COMERCIAL,
AGROPECUARIA Y FORESTAL**
NÚMERO DE REGISTRO EN LA INSPECCIÓN GENERAL DE JUSTICIA: 237038

ESTADO DE FLUJO DE EFECTIVO AL 30 DE SEPTIEMBRE DE 2024
(presentado en forma comparativa con igual período año anterior)
(Cifras expresadas en pesos)

	<u>30/09/2024</u>	<u>30/09/2023</u>
<u>Variaciones del efectivo</u>		
Efectivo al inicio del Período	345.114.290	697.106.481
Efectivo al cierre del Período (Nota 3)	334.430.342	297.548.815
Aumento (Disminución) Neta del efectivo	<u>(10.683.948)</u>	<u>(399.557.666)</u>
<u>Causas de las variaciones del efectivo</u>		
<u>Actividades Operativas</u>		
Resultado del Período	(388.659.470)	316.680.911
Más Impuesto a las Ganancias	(56.237.270)	(305.229.802)
<u>Ajustes para arribar al flujo neto de efectivo proveniente de las actividades operativas</u>		
Amortización Bienes de Uso	141.899.857	160.980.736
Amortización Activos Intangibles	1.104.377	1.104.377
Resultado Inversiones Permanentes	(14.112)	(244)
Cambios en activos y pasivos operativos:		
Disminución (Aumento) en Créditos por Ventas	891.307.620	612.633.735
Disminución en Otros Créditos	(143.310.647)	381.667.266
(Aumento) Disminución en Bienes de Cambio	69.675.220	(109.424.507)
(Aumento) en Inversiones	(133.782.320)	(351.266.562)
(Disminución) en Deudas	(361.727.933)	(973.250.386)
<u>Flujo neto de efectivo generado (utilizado) en actividades ordinarias</u>	<u>20.255.324</u>	<u>(266.104.470)</u>
<u>Actividades de Inversión</u>		
Adquisición de Bienes de Uso	(30.939.272)	(133.453.196)
<u>Flujo neto de efectivo generado (utilizado) en actividades de inversión</u>	<u>(30.939.272)</u>	<u>(133.453.196)</u>
Aumento (Disminución) Neta del efectivo	<u>(10.683.948)</u>	<u>(399.557.666)</u>

Las notas 1 a 23 y Anexos I a VI forman parte integrante de los presentes estados financieros intermedios separados condensados

Véase nuestro informe de fecha
6 de noviembre de 2024

ESTUDIO SCHNEIDER y Asoc.

S.R.L.

C.P.C.E.C.A.B.A. T° 1 – F° 029

Elisabeth B. Schneider (Socia)
Contadora Pública (UCA.)
C.P.C.E.C.A.B.A. – T° 262 – F° 42

Ing. Guillermo Viegner
Presidente

Dr. Javier Marton
Abogado
Síndico

**PIEDRA GRANDE SOCIEDAD ANÓNIMA, MINERA, INDUSTRIAL, COMERCIAL,
AGROPECUARIA Y FORESTAL
NÚMERO DE REGISTRO EN LA INSPECCIÓN GENERAL DE JUSTICIA: 237038**

**NOTAS A LOS ESTADOS CONTABLES AL 30 DE SEPTIEMBRE DE 2024
(presentado en forma comparativa con el ejercicio anterior)
(Cifras expresadas en pesos)**

NOTA 1: NORMAS APLICABLES

Los presentes estados contables han sido preparados de conformidad con las disposiciones de la Ley General de Sociedades N.º 19.550; las Resoluciones Generales de la Inspección General de Justicia vigentes, y las normas contables profesionales argentinas vigentes, emitidas por la Federación Argentina de Consejos Profesionales de Ciencias Económicas (F.A.C.P.C.E.) y aprobadas por el Consejo Profesional de Ciencias Económicas de la Ciudad Autónoma de Buenos Aires (C.P.C.E.C.A.B.A.). Dichos estados se exponen en pesos sin centavos por redondeo de los mismos, y se presentan a doble columna en forma comparativa con el ejercicio anterior en el estado patrimonial, estado de resultados, de evolución del patrimonio neto y de flujo de efectivo.

NOTA 2: PRINCIPIOS DE CONTABILIDAD

Nota 2.1: Desarrollo de cuestiones de aplicación general: aspectos de reconocimiento y medición

En relación con las normas contables profesionales sobre aspectos de reconocimiento y medición en general, utilizadas en la preparación de estos Estados Contables, la sociedad ha aplicado la Resolución Técnica N.º 17.

Nota 2.2: Reexpresión en moneda homogénea

En virtud de la derogación del Decreto Nacional 664/03 y de la Resolución General 10/2018 de la Inspección General de Justicia (I.G.J.), a partir de los ejercicios cerrados al 31 de diciembre de 2018, se reanuda la aplicación del ajuste por inflación (RT N.º 6). Los presentes estados contables se encuentran ajustados en base a la Resolución 539/18 (FACPCE) y Res. CD 107/2018 (CPCECABA) – parte 1 y 2 respectivamente.

Nota 2.3: Composición de las notas

En las notas siguientes se explica el contenido de los rubros Activos y Pasivos más importantes, como así también los principales criterios utilizados en la valuación de los mismos.

Caja y Bancos, Créditos y las cuentas que integran el Pasivo en moneda nacional no fueron actualizados por estar expresados en moneda de cierre. Los saldos en moneda extranjera se encuentran valuados al tipo de cambio del 30/09/2024 comprador o vendedor según corresponda. Los componentes financieros implícitos contenidos en los Créditos y Pasivos fueron debidamente segregados.

Véase nuestro informe de fecha
6 de noviembre de 2024
ESTUDIO SCHNEIDER y Asoc.
S.R.L.
C.P.C.E.C.A.B.A. Tº 1 – Fº 029
Elisabeth B. Schneider (Socia)
Contadora Pública (UCA.)
C.P.C.E.C.A.B.A. – Tº 262 – Fº 42

Ing. Guillermo Viegner
Presidente

Dr. Javier Marton
Abogado
Síndico

**PIEDRA GRANDE SOCIEDAD ANÓNIMA, MINERA, INDUSTRIAL, COMERCIAL,
AGROPECUARIA Y FORESTAL**
NÚMERO DE REGISTRO EN LA INSPECCIÓN GENERAL DE JUSTICIA: 237038

NOTAS A LOS ESTADOS CONTABLES AL 30 DE SEPTIEMBRE DE 2024

(presentado en forma comparativa con el ejercicio anterior)

(Cifras expresadas en pesos)

NOTA 3:

	<u>30/09/2024</u>	<u>30/06/2024</u>
Caja y Bancos		
Efectivo en Caja	1.103.923	1.543.795
Efectivo en Caja - Moneda Extranjera (Anexo V)	379.727	397.581
Bancos - Cuentas Corrientes	34.628.558	85.569.810
Bancos - Moneda Extranjera (Anexo V)	298.318.134	257.603.104
	<u>334.430.342</u>	<u>345.114.290</u>

NOTA 4:

	<u>30/09/2024</u>	<u>30/06/2024</u>
Inversiones		
<u>Corriente</u>		
Fondo Común Inversión	546.264.609	412.496.401
	<u>546.264.609</u>	<u>412.496.401</u>
<u>No Corriente</u>		
Acciones Canal de Distribución S.A. (Anexo I)	156.116	142.004
	<u>156.116</u>	<u>142.004</u>

Las inversiones en Canal de Distribución S.A. han sido valuadas siguiendo el sistema de Valuación Patrimonial Proporcional de las participaciones de la empresa al cierre del ejercicio, según surge de los Estados Contables al 30 de septiembre de 2024 de la emisora.

NOTA 5:

	<u>30/09/2024</u>	<u>30/06/2024</u>
Créditos por Ventas		
<u>Corriente</u>		
Valores a depositar	51.319.712	92.633.715
Comunes	609.863.844	1.031.045.424
Comunes en Moneda extranjera (Anexo V)	159.707.112	187.055.840
Créditos por ventas - Soc.Art. 33	1.214.104.784	1.615.627.588
	<u>2.034.995.452</u>	<u>2.926.362.567</u>
Previsión Deudores Incobrables (Anexo IV)	(490.433)	(549.928)
	<u>2.034.505.019</u>	<u>2.925.812.639</u>

Véase nuestro informe de fecha
6 de noviembre de 2024

ESTUDIO SCHNEIDER y Asoc.

S.R.L.
C.P.C.E.C.A.B.A. T° 1 – F° 029

Elisabeth B. Schneider (Socia)
Contadora Pública (UCA.)
C.P.C.E.C.A.B.A. – T° 262 – F° 42

Ing. Guillermo Viegner
Presidente

Dr. Javier Marton
Abogado
Síndico

**PIEDRA GRANDE SOCIEDAD ANÓNIMA, MINERA, INDUSTRIAL, COMERCIAL,
AGROPECUARIA Y FORESTAL
NÚMERO DE REGISTRO EN LA INSPECCIÓN GENERAL DE JUSTICIA: 237038**

NOTAS A LOS ESTADOS CONTABLES AL 30 DE SEPTIEMBRE DE 2024

(presentado en forma comparativa con el ejercicio anterior)

(Cifras expresadas en pesos)

NOTA 6:

Otros créditos	<u>30/09/2024</u>	<u>30/06/2024</u>
<u>Corriente</u>		
Saldo a favor I.V.A	106.136.157	4.046.460
Retención Impuesto a las Ganancias	228.725.705	180.977.820
Saldo a favor Ingresos Brutos	55.511.041	62.907.702
Anticipo a proveedores	19.399.490	4.342.931
Anticipo a proveedores en Moneda Extranjera (Anexo V)	14.282.356	7.816.029
Gastos pagados por adelantado	101.835.422	123.520.038
Diversos	33.812.116	32.926.734
Beneficio Impuesto al combustible	2.645.774	2.499.700
	<u>562.348.061</u>	<u>419.037.414</u>

NOTA 7:

Bienes de Cambio	<u>30/09/2024</u>	<u>30/06/2024</u>
Anticipos	55.062.621	35.133.828
Anticipos en Moneda Extranjera (Anexo V)	25.921.976	27.309.062
Productos Terminados (Anexo III)	7.981.008.158	7.950.543.026
Productos en Proceso (Anexo III)	4.042.429.811	3.995.603.099
Materias primas y Materiales (Anexo III)	2.262.279.411	2.427.788.182
	<u>14.366.701.977</u>	<u>14.436.377.197</u>

a) Los Productos Terminados y Productos en Proceso están valuados al último costo de producción al cierre del período más la proporción correspondiente de gastos fijos a dicha fecha. Dicho costo de producción es determinado tomando como costo de materia prima y materiales el valor de los mismos de acuerdo al procedimiento que se indica en b) y c).

b) Las Materias primas propias, al costo de reposición a la fecha de cierre del ejercicio en función del rendimiento estimado de la última extracción.

c) Los materiales están valuados a su costo de reposición.

d) El valor de los Bienes de Cambio considerados en su conjunto, no superan su valor recuperable.

Véase nuestro informe de fecha
6 de noviembre de 2024

ESTUDIO SCHNEIDER y Asoc.

S.R.L.
C.P.C.E.C.A.B.A. T° I – F° 029

Elisabeth B. Schneider (Socia)
Contadora Pública (UCA.)
C.P.C.E.C.A.B.A. – T° 262 – F° 42

Ing. Guillermo Viegner
Presidente

Dr. Javier Marton
Abogado
Síndico

**PIEDRA GRANDE SOCIEDAD ANÓNIMA, MINERA, INDUSTRIAL, COMERCIAL,
AGROPECUARIA Y FORESTAL
NÚMERO DE REGISTRO EN LA INSPECCIÓN GENERAL DE JUSTICIA: 237038**

**NOTAS A LOS ESTADOS CONTABLES AL 30 DE SEPTIEMBRE DE 2024
(presentado en forma comparativa con el ejercicio anterior)
(Cifras expresadas en pesos)**

NOTA 8:

Bienes de Uso	<u>30/09/2024</u>	<u>30/06/2024</u>
Anticipos a Proveedores en Moneda Local	16.742.219	16.742.219
Anexo II	13.571.588.850	13.682.549.435
	<u>13.588.331.069</u>	<u>13.699.291.654</u>

Los Bienes de Uso han sido valuados a su costo incurrido Re expresado según lo indicado en nota 2.1 menos la correspondiente amortización acumulada. La amortización se calcula por el método de la línea recta aplicando tasas anuales suficientes para extinguir sus valores al final de la vida útil estimada, excepto en el caso de las minas, cuya amortización fue determinada en función del consumo real del mineral cubicado técnicamente.

La empresa realiza estudios pormenorizados de sus yacimientos a efectos de cumplir con la reglamentación vigente en materia de Medio Ambiente y de estudiar la aptitud comercial de sus reservas. De la comparación del valor contable de los activos de acuerdo con evaluaciones realizadas por la gerencia de la sociedad se ha concluido que el valor contable de los activos al 30 de septiembre de 2024 no supera su valor recuperable.

NOTA 9:

Activos intangibles	<u>30/09/2024</u>	<u>30/06/2024</u>
Licencia de Software	12.148.152	13.252.529
	<u>12.148.152</u>	<u>13.252.529</u>

NOTA 10:

Otros activos	<u>30/09/2024</u>	<u>30/06/2024</u>
Valor Llave	1.595.953.233	1.595.953.233
	<u>1.595.953.233</u>	<u>1.595.953.233</u>

Véase nuestro informe de fecha
6 de noviembre de 2024.
ESTUDIO SCHNEIDER y Asoc.
S.R.L.
C.P.C.E.C.A.B.A. T° I - F° 029

Elisabeth B. Schneider (Socia)
Contadora Pública (UCA.)
C.P.C.E.C.A.B.A. - T° 262 - F° 42

Ing. Guillermo Viegner
Presidente

Dr. Javier Marton
Abogado
Síndico

**PIEDRA GRANDE SOCIEDAD ANÓNIMA, MINERA, INDUSTRIAL, COMERCIAL,
AGROPECUARIA Y FORESTAL
NÚMERO DE REGISTRO EN LA INSPECCIÓN GENERAL DE JUSTICIA: 237038**

**NOTAS A LOS ESTADOS CONTABLES AL 30 DE SEPTIEMBRE DE 2024
(presentado en forma comparativa con el ejercicio anterior)
(Cifras expresadas en pesos)**

NOTA 11:

Cuentas por Pagar	<u>30/09/2024</u>	<u>30/06/2024</u>
Proveedores en Cuenta Corriente	175.768.088	339.322.403
Proveedores en Cuenta Corriente en Moneda Extranjera (Anexo V)	868.646.539	817.667.588
Proveedores en Cuenta Corriente - Soc.Art. 33	-	671.344
Provisiones Varias	464.842.982	550.808.058
Cheques diferidos	25.400.583	108.609.246
	<u>1.534.658.192</u>	<u>1.817.078.639</u>

NOTA 12:

Deudas bancarias	<u>30/09/2024</u>	<u>30/06/2024</u>
<u>Corriente</u>		
Deuda Banco Nación	473.698.174	588.219.861
	<u>473.698.174</u>	<u>588.219.861</u>
<u>No corriente</u>		
Deuda Banco Nación	55.555.556	155.737.524
	<u>55.555.556</u>	<u>155.737.524</u>

NOTA 13:

Remuneraciones y Cargas Sociales	<u>30/09/2024</u>	<u>30/06/2024</u>
<u>Corriente</u>		
Sueldos y Jornales a pagar	458.262.421	361.961.584
Cargas Sociales	85.021.575	177.427.269
Plan Facilidades de pago Cargas Sociales	-	31.703.810
	<u>543.283.996</u>	<u>571.092.663</u>

Véase nuestro informe de fecha
6 de noviembre de 2024
ESTUDIO SCHNEIDER y Asoc.
S.R.L.
C.P.C.E.C.A.B.A. T° 1 – F° 029
Elisabeth B. Schneider (Socia)
Contadora Pública (UCA.)
C.P.C.E.C.A.B.A. – T° 262 – F° 42

Ing. Guillermo Viegner
Presidente

Dr. Javier Marton
Abogado
Síndico

**PIEDRA GRANDE SOCIEDAD ANÓNIMA, MINERA, INDUSTRIAL, COMERCIAL,
AGROPECUARIA Y FORESTAL
NÚMERO DE REGISTRO EN LA INSPECCIÓN GENERAL DE JUSTICIA: 237038**

**NOTAS A LOS ESTADOS CONTABLES AL 30 DE SEPTIEMBRE DE 2024
(presentado en forma comparativa con el ejercicio anterior)
(Cifras expresadas en pesos)**

NOTA 14:

Deudas fiscales	<u>30/09/2024</u>	<u>30/06/2024</u>
<u>Corriente</u>		
Retención Imp. a las Ganancias a pagar	15.110.871	39.089.099
Retención I.V.A. a pagar	114.894.631	46.848.206
Diversos	6.310.225	4.907.536
Retención y Percepción Ingresos Brutos a pagar	9.380.520	16.052.210
	<u>145.696.247</u>	<u>106.897.051</u>
<u>No corriente</u>		
Diversos	4.301.816	5.378.484
Impuesto Diferido	2.664.590.225	2.720.827.920
	<u>2.668.892.041</u>	<u>2.726.206.404</u>

NOTA 15:

Otros Pasivos	<u>30/09/2024</u>	<u>30/06/2024</u>
<u>Corriente</u>		
Provisión Honorarios	70.810.000	56.794.360
Provisión Conservación Medio Ambiente (Anexo IV)	45.144.759	50.621.278
	<u>115.954.759</u>	<u>107.415.638</u>

NOTA 16:

Información de los vencimientos de créditos, deudas y deudas por compras de Bienes de Uso

	<i>Créditos</i>	<i>Deudas</i>	<i>Otras Deudas Bs Uso</i>
<i>a) De Plazo Vencido</i>			
De hasta tres meses	624.765.974	231.476.870	No existen
De más de tres meses y hasta seis meses	No existen	No existen	No existen
De más de seis meses y hasta nueve meses	No existen	No existen	No existen
De más de nueve meses y hasta doce meses	No existen	No existen	No existen
De más de un año	No existen	No existen	No existen
<i>b) Sin plazo establecido</i>			
	No existen	190.841.006	No existen
<i>c) A vencer</i>			
De hasta tres meses	1.972.087.106	1.897.791.478	No existen
De más de tres meses y hasta seis meses	No existen	156.032.420	No existen
De más de seis meses y hasta nueve meses	No existen	130.030.594	No existen
De más de nueve meses y hasta doce meses	No existen	90.189.498	No existen
De más de un año	No existen	2.841.377.099	No existen

Véase nuestro informe de fecha
6 de noviembre de 2024

ESTUDIO SCHNEIDER y Asoc.

S.R.L.
C.P.C.E.C.A.B.A. T° 1 - F° 029

Elisabeth B. Schneider (Socia)
Contadora Pública (UCA.)
C.P.C.E.C.A.B.A. - T° 262 - F° 42

Ing. Guillermo Viegner
Presidente

Dr. Javier Marton
Abogado
Síndico

**PIEDRA GRANDE SOCIEDAD ANÓNIMA, MINERA, INDUSTRIAL, COMERCIAL,
AGROPECUARIA Y FORESTAL
NÚMERO DE REGISTRO EN LA INSPECCIÓN GENERAL DE JUSTICIA: 237038**

**NOTAS A LOS ESTADOS CONTABLES AL 30 DE SEPTIEMBRE DE 2024
(presentado en forma comparativa con el ejercicio anterior)
(Cifras expresadas en pesos)**

NOTA 17:

Se informa que la empresa Ferrum Sociedad Anónima de Cerámica y Metalurgia, posee el 99,99562% del Capital Social y consolida sus Estados Contables con los de Piedra Grande S.A. al 30 de septiembre de 2024.

NOTA 18:

Saldos y operaciones con Sociedad art. 33 - Ley General de Sociedades N° 19.550

	<u>30/09/2024</u>	<u>30/09/2023</u>
a) Operaciones con Ferrum Sociedad Anónima de Cerámica y Metalurgia:		
Ventas Netas	1.103.482.529	3.095.948.546
Compras Netas	4.775.961	2.326.365
	<u>30/09/2024</u>	<u>30/06/2024</u>
b) Saldos con Ferrum Sociedad Anónima de Cerámica y Metalurgia:		
Créditos por Ventas - Soc.Art. 33	1.214.104.784	1.615.627.588
Proveedores en Cuenta Corriente - Soc.Art. 33	-	671.344

NOTA 19:

Estado de Capitales

El Capital suscrito e integrado al 30 de septiembre de 2024 asciende a \$ 201.685.287.- inscripto en su totalidad en la IGJ a dicha fecha.

NOTA 20:

	<u>30/09/2024</u>	<u>30/09/2023</u>
Estado de Resultados: Ventas Netas		
El rubro está formado de la siguiente manera:		
Por la comercialización de nuestros productos	2.275.668.743	5.129.945.393
	<u>2.275.668.743</u>	<u>5.129.945.393</u>

Véase nuestro informe de fecha
6 de noviembre de 2024
ESTUDIO SCHNEIDER y Asoc.
S.R.L.
C.P.C.E.C.A.B.A. T° 1 - F° 029
Elisabeth B. Schneider (Socia)
Contadora Pública (UCA.)
C.P.C.E.C.A.B.A. -- T° 262 - F° 42

Ing. Guillermo Viegener
Presidente

Dr. Javier Marton
Abogado
Síndico

**PIEDRA GRANDE SOCIEDAD ANÓNIMA, MINERA, INDUSTRIAL, COMERCIAL,
AGROPECUARIA Y FORESTAL
NÚMERO DE REGISTRO EN LA INSPECCIÓN GENERAL DE JUSTICIA: 237038**

NOTAS A LOS ESTADOS CONTABLES AL 30 DE SEPTIEMBRE DE 2024

(presentado en forma comparativa con el ejercicio anterior)

(Cifras expresadas en pesos)

NOTA 21:

Impuesto a las ganancias

- a) La composición del saldo patrimonial del impuesto diferido al 30 de septiembre de 2024 es el siguiente:

	<u>30/09/2024</u>	<u>30/06/2024</u>
<u>Activo no corriente por impuesto diferido</u>		
Quebranto impositivo	578.058.525	454.514.331
Subtotal	<u>578.058.525</u>	<u>454.514.331</u>
 <u>Pasivo no corriente por impuesto diferido</u>		
Diferencia valuación de Bienes de Uso	1.040.393.700	1.044.550.012
Diferencia valuación de Bienes de Cambio	2.202.338.866	2.130.886.223
Provisiones devengadas y no erogadas	(83.816)	(93.984)
Subtotal	<u>3.242.648.750</u>	<u>3.175.342.251</u>

- b) La conciliación entre el impuesto a las ganancias determinado y el resultante de aplicar la tasa del 25% establecida por las normas vigentes en materia al resultado contable del período es la siguiente:

	<u>30/09/2024</u>	<u>30/09/2023</u>
Resultado del período antes del impuesto a las ganancias	(444.896.741)	11.451.106
Tasa	25%	35%
Impuesto sobre base contable calculado a la tasa impositiva vigente - Ganancia	(111.224.185)	4.007.887
 Diferencias permanentes:		
Gastos no Deducibles	19.635	87
Créditos-Beneficio-Otros	(2.905.205)	(174.275.581)
Tenencia de Acciones	-	(11.711)
Efecto RECPAM	(2.435.717)	680.095.690
Efecto AXI Impositivo Corriente	47.338.510	(198.026.963)
Efecto AXI Impositivo Diferido	(147.447.127)	(518.849.982)
Efecto AXI	168.230.229	152.804.019
Diversos	(7.813.410)	(157.111.478)
Impuesto a las ganancias previo efecto cambio tasa	<u>(56.237.270)</u>	<u>(211.368.032)</u>
Efecto cambio tasa	-	(93.861.770)
Impuesto a las ganancias	<u>(56.237.270)</u>	<u>(305.229.802)</u>

Véase nuestro informe de fecha
6 de noviembre de 2024

ESTUDIO SCHNEIDER y Asoc.

S.R.L.

C.P.C.E.C.A.B.A. T° 1 - F° 029

Elisabeth B. Schneider (Socia)
Contadora Pública (UCA.)
C.P.C.E.C.A.B.A. - T° 262 - F° 42

Ing. Guillermo Viegner
Presidente

Dr. Javier Marton
Abogado
Síndico

**PIEDRA GRANDE SOCIEDAD ANÓNIMA, MINERA, INDUSTRIAL, COMERCIAL,
AGROPECUARIA Y FORESTAL
NÚMERO DE REGISTRO EN LA INSPECCIÓN GENERAL DE JUSTICIA: 237038**

**NOTAS A LOS ESTADOS CONTABLES AL 30 DE SEPTIEMBRE DE 2024
(presentado en forma comparativa con el ejercicio anterior)
(Cifras expresadas en pesos)**

NOTA 22:

En cumplimiento de la Resolución General 7/2015 de la I.G.J., los señores directores titulares han constituido a favor de Piedra Grande S.A.M.I.C.A. y F., seguros de caución por la garantía de administradores de la sociedad. La empresa aseguradora es Aseguradores de Cauciones S.A. Compañía de Seguros. Las pólizas se encuentran vigentes.

NOTA 23:

Nota de impuesto a las ganancias-Método de Impuesto Diferido

El 16 de junio de 2021 se promulgó la ley 27630, que modifica la ley de impuesto a las ganancias en cuanto a la tasa aplicable a las sociedades. La nueva norma establece escalas progresivas sobre la base de alícuotas marginales, escalonadas en tres segmentos según el nivel de ganancia neta imponible obtenida en cada período fiscal. La alícuota varía entre el 25% y el 35%, y se incluye una retención del 7% a la distribución de dividendos y utilidades. Estas modificaciones tienen vigencia para ejercicios iniciados el 1 de enero de 2021.

A su vez, a los efectos de determinar los activos y pasivos por impuesto diferido, la sociedad ha aplicado, sobre las diferencias temporarias identificadas, la tasa impositiva que se espera esté vigente al momento de su reversión o utilización, considerando las normas legales sancionadas a la fecha de emisión de estos estados. Esto implica considerar las modificaciones descriptas en el párrafo anterior para la medición de los impuestos diferidos del presente período/ejercicio.

En relación con la aplicación del método del impuesto diferido, no se ha reconocido la diferencia surgida de la aplicación de la RT N° 6 en los terrenos y bienes con tratamiento similar, sobre los que, dado que tales bienes no se amortizan y no se prevé su venta en el futuro previsible, se considera improbable que las diferencias temporarias se reversen en dicho futuro.

El impacto del cambio de alícuotas en el impuesto diferido de la Sociedad se refleja bajo el nombre "Efecto cambio de tasa" (Nota 21)

Véase nuestro informe de fecha
6 de noviembre de 2024
ESTUDIO SCHNEIDER y Asoc.
S.R.L.
C.P.C.E.C.A.B.A. T° 1 - F° 029
Elisabeth B. Schneider (Socia)
Contadora Pública (UCA.)
C.P.C.E.C.A.B.A. - T° 262 - F° 42

Ing. Guillermo Viegner
Presidente

Dr. Javier Marton
Abogado
Síndico

PIEDRA GRANDE SOCIEDAD ANÓNIMA, MINERA, INDUSTRIAL, COMERCIAL, AGROPECUARIA Y FORESTAL
 NÚMERO DE REGISTRO EN LA INSPECCIÓN GENERAL DE JUSTICIA: 237038

BALANCE TRIMESTRAL AL 30 DE SEPTIEMBRE DE 2024
 (presentado en forma comparativa con el ejercicio anterior)
 (Cifras expresadas en pesos)

ANEXO I

INVERSIONES

Acciones, debentures y otros títulos emitidos en serie

Características de los valores	Clase	Valor Nominal	Cantidad	Amort. e Interés	Valor Costo	Valor de cotización VPP	Valor registrado al 30-09-2024	Valor registrado al 30-06-2024	Información sobre el Emisor				
									Actividad Principal	Capital	Periodo	Resultado del Patrimonio Neto	
Inversiones Corrientes													
Fdo Común de Inv.- Premier renta CCuotas parte	111,146451	4.758.279,00		88.065.429	440.800.378		528.865.807	394.378.091					
Fdo Común de Inv.- Ahorra Pesos - ICuotas parte	105,478411	164.951,00		1.500.333	15.898.469		17.398.802	18.118.310					
				89.565.762	456.698.847		546.264.609	412.496.401					
Inversiones No Corrientes													
Canal de Distribución S.A.	Ord.	1,000	2,000		1.766	156.116	156.116	142.004	Imp y Dist.Prod.Sanitarios	20.000	141.121	1.561.152	
						156.116	156.116	142.004					

Véase nuestro informe de fecha
 6 de noviembre de 2024
ESTUDIO SCHNEIDER y Asoc.
 S.R.L.
 C P C E C A B A - T° 13 - F° 029

Elisabeth B. Schneider (Socia)
 Contadora Pública (UCA.)
 C P C E C A B A - T° 262 - F° 42

Ing. Guillermo Yiegener
 Presidente

Dr. Javier Marton
 Abogado
 Sindico

PIEDRA GRANDE SOCIEDAD ANÓNIMA, MINERA, INDUSTRIAL, COMERCIAL, AGROPECUARIA Y FORESTAL
NÚMERO DE REGISTRO EN LA INSPECCIÓN GENERAL DE JUSTICIA: 237038

BALANCE TRIMESTRAL AL 30 DE SEPTIEMBRE DE 2024
(presentado en forma comparativa con el ejercicio anterior)
(Cifras expresadas en pesos)

ANEXO II

BIENES DE USO

Rubro	VALORES SIN DEPRECIACIÓN					DEPRECIACIONES					Valor residual neto al 30/09/2024
	Al inicio del Período	Altas	Bajas	Transferencias	Al cierre del período	Al inicio del período	Bajas	Del período	% Amortización	Acumuladas al cierre del período	
Terrenos	2.019.842.874	-	-	-	2.019.842.874	-	-	-	-	-	2.019.842.874
Edificios	4.280.411.725	-	-	-	4.280.411.725	2.922.530.025	-	20.347.933	2 - 3.33	2.942.877.958	1.337.533.767
Maquinarias y herramientas	8.218.409.276	15.448.393	-	-	8.233.857.669	7.589.253.657	-	23.647.337	5 - 6.66	7.612.900.994	620.956.675
Instalaciones	8.669.321.499	-	-	-	8.669.321.499	6.895.978.185	-	50.891.625	5 - 10	6.946.869.810	1.722.451.689
Muebles y útiles	1.335.974.021	1.449.561	-	-	1.337.423.582	997.753.635	-	16.042.806	10	1.013.796.441	323.627.141
Equipos	500.641.938	-	-	-	500.641.938	455.994.298	-	6.609.727	33.33	462.604.025	38.037.913
Rodados	1.763.908.397	-	-	-	1.763.908.397	1.503.125.478	-	24.310.604	20	1.527.436.082	236.472.315
Minas	12.151.275.606	-	-	-	12.151.275.606	5.072.899.765	-	49.825	-	5.072.949.590	7.078.326.016
Obras en curso	180.299.142	14.041.318	-	-	194.340.460	-	-	-	20	-	194.340.460
Totales al cierre del Período	39.120.084.478	30.939.272	-	-	39.151.023.750	25.437.535.043	-	141.899.857	-	25.579.434.900	13.571.588.850
Totales al cierre 30-06-2024	38.868.614.236	337.432.893	(85.962.651)	-	39.120.084.478	24.838.695.256	(19.961.814)	618.801.601	-	25.437.535.043	13.682.549.435

Véase nuestro informe de fecha
6 de noviembre de 2024
ESTUDIO SCHNEIDER y Asoc.
S.R.L.
 C.P.C.E.C.A.B.A. T° 1 - F° 029
Elisabeth B. Schneider (Socia)
 Contadora Pública (CCA)
 C.P.C.E.C.A.B.A. - T° 262 - F° 42

Ing. Guillermo Viegner
 Presidente

Dr. Javier Marton
 Abogado
 Sindico

PIEDRA GRANDE SOCIEDAD ANÓNIMA, MINERA, INDUSTRIAL, COMERCIAL, AGROPECUARIA Y FORESTAL
NÚMERO DE REGISTRO EN LA INSPECCIÓN GENERAL DE JUSTICIA: 237038


BALANCE TRIMESTRAL AL 30 DE SEPTIEMBRE DE 2024
(presentados en forma comparativa con igual período año anterior)
 (Cifras expresadas en pesos)

ANEXO III

COSTO DE MERCADERÍAS VENDIDAS

COSTO DE MERCADERÍAS VENDIDAS AL 30-09-2024				COSTO DE MERCADERÍAS VENDIDAS AL 30-09-2023			
<small>(en pesos)</small>				<small>(en pesos)</small>			
Existencia al comienzo del ejercicio				Existencia al comienzo del ejercicio			
Productos Terminados	7.950.543.026			Productos Terminados	7.144.141.963		
Productos en Proceso	3.995.603.099			Productos en Proceso	4.002.301.262		
Materias Primas y Materiales	<u>2.477.788.187</u>	14.373.934.307		Materias Primas y Materiales	<u>1.992.633.132</u>	13.139.076.357	
Compras y Costos de Producción del ejercicio				Compras y Costos de Producción del ejercicio			
a) Compras	350.807.879			a) Compras	250.502.378		
b) Costos de Producción según Anexo "VI"	<u>1.269.115.827</u>	1.619.923.706 (A)		b) Costos de Producción según Anexo "VI"	<u>2.068.717.460</u>	2.319.219.838 (A)	
	Subtotal	15.993.858.013			Subtotal	15.458.296.195	
Resultado por Tenencia - (Pérdida)		<u>-171.210.898</u>		Resultado por Tenencia - Ganancia		<u>736.954.669</u>	
	Subtotal	15.822.647.115			Subtotal	16.195.250.864	
Existencia al final del ejercicio				Existencia al final del ejercicio			
Productos Terminados	7.981.008.158			Productos Terminados	6.610.611.883		
Productos en Proceso	4.042.429.811			Productos en Proceso	4.098.325.533		
Materias Primas y Materiales	<u>2.762.279.411</u>	<u>(14.285.717.380)</u>		Materias Primas y Materiales	<u>2.396.388.776</u>	<u>(13.105.326.192)</u>	
Costo de Mercaderías Vendidas		<u>1.536.929.735</u>		Costo de Mercaderías Vendidas		<u>3.089.924.672</u>	

(A) Incluye consume de materiales.

Véase nuestro informe de fecha
 6 de noviembre de 2024
ESTUDIO SCHNEIDER y Asoc.
 S.R.L.
 C.P.C.E.C.A.B.A. T° 1 - F° 029

Elisabeth B. Schneider (Socia)
 Contadora Pública (UCA)
 C.P.C.E.C.A.B.A. - T° 262 - F° 42

Ing. Guillermo Viegner
 Presidente

Dr. Javier Marton
 Abogado
 Síndico

PIEDRA GRANDE SOCIEDAD ANÓNIMA, MINERA, INDUSTRIAL, COMERCIAL, AGROPECUARIA Y FORESTAL
NÚMERO DE REGISTRO EN LA INSPECCIÓN GENERAL DE JUSTICIA: 237038

BALANCE TRIMESTRAL AL 30 DE SEPTIEMBRE DE 2024
(presentados en forma comparativa con igual período año anterior)
(Cifras expresadas en pesos)

ANEXO IV

PREVISIONES

RUBROS	Saldo al inicio del Ejercicio	Aumentos	Disminuciones	Saldo al 30-09-2024	Saldo al 30-06-2024
<u>Deducidos del Activo</u>					
<u>Corriente</u>					
Previsión Deudores Incobrables	490.433			490.433	549.928
<u>Incluidas en el Pasivo</u>					
Previsión Conservación Medio Ambiente	45.144.759			45.144.759	50.621.278
	45.635.192	0	0	45.635.192	51.171.206

Véase nuestro informe de fecha
16 de noviembre de 2024
ESTUDIO SCHNEIDER y Asoc.
S.R.L.
C.P.C.E.C.A.B.A. T° 1 - F° 029
Elisabeth B. Schneider (Socia)
Contadora Pública (UCA.)
C.P.C.E.C.A.B.A. - T° 262 - F° 42

Ing. Guillermo Viegener
Presidente

Dr. Javier Marton
Abogado
Síndico

PIEDRA GRANDE SOCIEDAD ANÓNIMA, MINERA, INDUSTRIAL, COMERCIAL, AGROPECUARIA Y FORESTAL
 NÚMERO DE REGISTRO EN LA INSPECCIÓN GENERAL DE JUSTICIA: 237038

BALANCE TRIMESTRAL AL 30 DE SEPTIEMBRE DE 2024
 (presentados en forma comparativa con igual período año anterior)
 (Cifras expresadas en pesos)

ANEXO V

ACTIVOS Y PASIVOS EN MONEDA EXTRANJERA

RUBROS	30 de septiembre de 2024			30 de junio de 2024		
	Monto y Clase Moneda Extranjera	Cambio	Monto en Moneda Argentina	Monto y Clase Moneda Extranjera	Monto en Moneda Argentina	
Activo						
Activo Corriente						
Caja y Bancos						
Caja - Moneda Extranjera	US\$ 300	967,5000	\$ 290.250	US\$ 100	\$ 305.782	
	Peso Chileno 62.570	1,0740	\$ 67.630	Peso Chileno 62.970	\$ 67.922	
	Guaraníes 179.000	0,3221	\$ 21.842	Guaraníes 179.000	\$ 23.822	
			\$ 379.722		\$ 397.526	
Bancos - Moneda Extranjera	US\$ 308.339	967,5000	\$ 298.318.134	US\$ 252.733	\$ 257.603.104	
Total			\$ 298.318.134		\$ 257.603.104	
Créditos por Ventas						
Deudores por Ventas	US\$ 165.072	967,5000	\$ 159.707.112	US\$ 183.519	\$ 187.055.840	
Total			\$ 159.707.112		\$ 187.055.840	
Otros Créditos						
Anticipo a proveedores	US\$ 14.762	967,5000	\$ 14.282.356	US\$ 7.668	\$ 7.616.020	
Total			\$ 14.282.356		\$ 7.616.020	
Bienes de Cambio						
Anticipos	US\$ 26.793	967,5000	\$ 25.921.976	US\$ 26.793	\$ 27.309.062	
Total			\$ 25.921.976		\$ 27.309.062	
Pasivo						
Pasivo Corriente						
Cuentas por Pagar						
Proveedores en Moneda Extranjera	US\$ 562.065	970,5000	\$ 545.483.850	US\$ 506.653	\$ 518.121.255	
	Euro 298.161	1083,8544	\$ 373.167.680	Euro 272.963	\$ 299.545.333	
Total			\$ 868.646.539		\$ 817.667.588	

Véase nuestro informe de fecha 30 de noviembre de 2024

ESTUDIO SCHNEIDER y Asoc.
 S.R.L.
 C.P.C.E.C.A.B.A. T° 1 - F° 929

Elisabeth E. Schneider (Socia)
 Contadora Pública (UCA)
 C.P.C.E.C.A.B.A. - T° 262 - F° 42

Ing. Guillermo Viegner
 Presidente

Dr. Javier Marton
 Abogado
 Sindico


PIEDRA GRANDE SOCIEDAD ANÓNIMA, MINERA, INDUSTRIAL, COMERCIAL, AGROPECUARIA Y FORESTAL
NÚMERO DE REGISTRO EN LA INSPECCIÓN GENERAL DE JUSTICIA: 237038

BALANCE TRIMESTRAL AL 30 DE SEPTIEMBRE DE 2024
(presentados en forma comparativa con igual período año anterior)
(Cifras expresadas en pesos)

ANEXO VI

INFORMACIÓN REQUERIDA POR EL ARTÍCULO 64 INCISO b) DE LA LEY GENERAL DE SOCIEDADES N° 19.550

RUBRO	TOTAL AL 30-09-2023	TOTAL AL 30-09-2024	COSTO DE BIENES	GASTOS	GASTOS
			DE CAMBIO	ADMINISTRATIVOS	COMERCIALES
Honorarios y retribuciones por servicios	226.951.543	175.758.766	83.109.157	80.254.660	12.394.929
Sueldos y jornales	996.411.976	903.796.199	685.271.364	111.124.779	107.400.056
Contribuciones sociales, aguinaldo, vacaciones y otros	341.917.495	424.084.862	309.802.651	58.818.347	55.463.864
Impuestos, tasas y contribuciones	119.533.495	88.114.855	21.812.041	40.406.039	25.896.775
Depreciación de propiedades, planta y equipo	160.980.737	0	133.842.949	4.813.999	3.242.909
Depreciación de activos por derecho de uso	0	0	0	0	0
Depreciación de activos intangibles	1.104.377	1.104.377	0	1.104.377	0
Artículos de consumo general (papelería, útiles de oficina, etc.)	22.941.289	38.709.404	23.604.868	11.748.750	3.355.786
Materiales y otros cargos por mantenimiento y reparación	171.730.629	115.786.831	107.526.591	573.588	7.686.652
Transportes, fletes y gastos varios de despacho	534.073.661	161.601.039	10.410.631	6.886.071	144.304.337
Movilidad, viáticos y gastos de representación	20.259.879	7.039.739	6.251.925	68.036	719.778
Combustibles y energía eléctrica	274.319.870	139.114.042	133.432.594	82.175	5.599.273
Alquileres de equipos y otros	7.652.519	6.955.772	3.784.441	3.038.964	132.367
Atención sanitaria, elementos de seguridad y otros gastos de personal	119.774.803	90.678.677	67.187.810	12.174.766	11.316.101
Otros gastos	79.050.128	73.957.265	43.623.257	12.745.361	17.588.647
Retribución directorio y consejo de vigilancia	39.127.270	20.160.000	0	20.160.000	0
Gastos de publicidad	2.647.318	607.299	0	0	607.299
Suspensión de Actividades	0	-364.247.014	-360.544.452	0	-3.702.562
TOTALES AL 30-09-2024		1.883.222.113	1.269.115.827	363.999.932	392.006.211
TOTALES AL 30-09-2023	3.318.476.989		2.068.717.460	501.059.300	748.700.229

Véase nuestro informe de fecha
6 de noviembre de 2024
ESTUDIO SCHNEIDER y Asoc.
S.R.L.
C.P.C.E.C.A.B.A. T° 1 - F° 029

Elisabeth B. Schneider (Socia)
Contadora Pública (C.A.)
C.P.C.E.C.A.B.A. - T° 262 - F° 42

Ing. Guillermo Viegner
Presidente

Dr. Javier Marton
Abogado
Sindico

**INFORME DE REVISIÓN DEL AUDITOR INDEPENDIENTE SOBRE ESTADOS CONTABLES DE
PERÍODOS INTERMEDIOS**

Sres. Directores de
PIEDRA GRANDE S.A.M.I.C.A. y F.
Domicilio Legal: Balcarce 880, 5° piso
C1064AAR - Ciudad Autónoma de Buenos Aires
CUIT: 30-50270433-4

Informe sobre los estados contables de períodos intermedios

Identificación de los estados contables de períodos intermedios objeto de la revisión

He revisado los estados contables de **PIEDRA GRANDE S.A.M.I.C.A. y F.**, que comprenden el estado de situación patrimonial al 30 de septiembre de 2024, los estados de resultados, de evolución del patrimonio neto y de flujo de efectivo correspondientes al período de tres meses finalizado en dicha fecha, así como las notas explicativas de los estados contables 1 a 23 que incluyen un resumen de las políticas contables significativas, y los anexos I a VI.

Responsabilidades de la Dirección de PIEDRA GRANDE S.A.M.I.C.A. y F en relación con los estados contables

La Dirección de **PIEDRA GRANDE S.A.M.I.C.A. y F.** es responsable de la preparación y presentación razonable de los estados contables adjuntos correspondientes al período intermedio mencionado precedentemente de conformidad con las Normas Contables Profesionales Argentinas y del control interno que la Dirección considere necesario para permitir la preparación de estados contables libres de incorrecciones significativas.

Responsabilidades del auditor

Mi responsabilidad consiste en emitir una conclusión sobre los estados contables adjuntos basada en mi revisión. He llevado a cabo mi revisión de conformidad con las normas de revisión de estados contables de períodos intermedios establecidas en el capítulo IV de la Resolución Técnica N° 37 de la Federación Argentina de Consejos Profesionales de Ciencias Económicas (FACPCE). Dichas normas exigen que cumpla los requerimientos de ética.

Una revisión de los estados contables de períodos intermedios consiste en realizar indagaciones, principalmente a las personas responsables de los temas financieros y contables, y aplicar procedimientos analíticos y otros procedimientos de revisión. Una revisión tiene un alcance significativamente menor que el de una auditoría y, por consiguiente, no me permite obtener seguridad de que tome conocimiento de todos los temas significativos que podrían identificarse en una auditoría. En consecuencia, no expreso opinión de auditoría.

Conclusión

Sobre la base de mi revisión, nada llamó mi atención que me hiciera pensar que los estados contables adjuntos de **PIEDRA GRANDE S.A.M.I.C.A.yF.** correspondientes al período de tres meses finalizado el 30 de septiembre de 2024 no están presentados en forma razonable, en todos los aspectos significativos, de acuerdo con las Normas Contables Profesionales Argentinas.

Informe sobre otros requerimientos legales y reglamentarios


Informo que, según surge de las registraciones contables al 30 de septiembre de 2024, las deudas devengadas a favor del Sistema Integrado Previsional Argentino en concepto de aportes y contribuciones previsionales de acuerdo con las liquidaciones practicadas por la sociedad, ascienden a \$ 63.339.355,10.-



(pesos sesenta y tres millones trescientos treinta y nueve mil trescientos cincuenta y cinco con 10/100)
siendo las mismas no exigibles a esa fecha.

Ciudad Autónoma de Buenos Aires, 6 de noviembre de 2024.

ESTUDIO SCHNEIDER y ASOC. S.R.L.
C.P.C.E.C.A.B.A. T°1 -F° 29



ELISABETH E. SCHNEIDER (Socia)
Contadora Pública (U.C.A.)
C.P.C.E.C.A.B.A. T°262 -F° 42

INFORME DE LA COMISION FISCALIZADORA

A los Señores Accionistas de
Piedra Grande Sociedad Anónima, Minera, Industrial, Comercial, Agropecuaria y Forestal
Av. Presidente Roque Sáenz Peña 1134, Piso 2º, Oficina "A"
Buenos Aires

Tenemos el agrado de informar a los Señores Accionistas que hemos examinado el Balance Trimestral al 30 de septiembre de 2024, y los correspondientes Estados de Resultados, de Evolución del Patrimonio Neto y de Flujo de Efectivo, por el período finalizado en esa fecha, iniciado el 1º de Julio de 2024, así como también sus Notas y Anexos.

Hemos procedido a asistir a las reuniones del Directorio cumpliendo con las verificaciones inherentes a nuestras funciones, de acuerdo a lo previsto por la Ley General de Sociedades N° 19.550 y sus leyes modificatorias Nros. 22.903 y 26.994, y solicitado las aclaraciones del caso a las autoridades de la Sociedad y a sus auditores externos. Por otra parte, el auditor independiente ha emitido su informe relacionado con los documentos consignados en el primer párrafo.

En virtud de ello y de la evaluación practicada, hemos podido verificar la razonabilidad de las cifras insertas en los documentos sometidos a nuestra consideración, por lo cual podemos recomendar la aprobación de los mismos.

Buenos Aires, 6 de noviembre de 2024

Por la Comisión Fiscalizadora

Dr. Javier Martón
Abogado
Síndico



PIEDRA GRANDE S.A.M.I.C.A. Y F.

Anexo I

ADOPCIÓN DE LAS NORMAS INTERNACIONALES DE INFORMACIÓN FINANCIERA

La presente conciliación no forma parte de los estados contables de la Sociedad, la misma no se encuentra cubierta por el examen de auditoría de los auditores.

Los Estados Contables de Piedra Grande S.A.M.I.C.A Y F. han sido preparados conforme a las Normas Generales y Particulares de valuación y exposición contable vigentes en Argentina, las cuales difieren respecto de las N.I.I.F., siendo estas diferencias de medición y exposición.

De acuerdo con lo requerido por las disposiciones de la Resolución General N° 611/2012 de la Comisión Nacional de Valores, se incluyen a continuación las conciliaciones del patrimonio neto determinado de acuerdo con normas argentinas y el determinado de acuerdo con las N.I.I.F. al 30 de septiembre de 2024, 30 de junio de 2024 y 30 de junio de 2023 y la conciliación del resultado integral por el período finalizado el 30 de septiembre de 2024, 30 de septiembre de 2023 y 30 de septiembre de 2022. En tal sentido, la Sociedad ha considerado, en la preparación de estas conciliaciones, aquellas N.I.I.F. que estima serán aplicables para la preparación de los estados financieros consolidados de Ferrum S.A. al 30 de septiembre de 2024.

La explicación conceptual de los principales ajustes incorporados se encuentra contenida en la Nota 3 de los Estados Financieros Consolidados de Ferrum S.A. al 30 de septiembre de 2024.

	Ref.	Al 30/09/2024	Al 30/06/2024	Al 30/06/2023
Patrimonio neto según normas contables aplicadas		27.386.170.111	27.774.829.581	27.407.757.207
Valuación de bienes de cambio	(1)	-437.007.544	-372.008.759	-572.480.794
Ajuste pasivo por remediación ambiental	(2)	-349.376	-391.759	-1.455.501
Impuesto a las ganancias	(3)	-1.324.190.292	-1.338.599.555	-1.562.723.829
Patrimonio neto según NIIF		25.624.622.899	26.063.829.508	25.271.097.083

Las explicaciones de las partidas conciliatorias son las siguientes:

- (1) Valuación de bienes de cambio: bajo las normas contables aplicadas, los inventarios se encontraban valuados al valor más bajo entre costo de reposición y reproducción y el valor neto de realización. De acuerdo con las NIIF, los inventarios de la Sociedad deben ser valuados al valor más bajo entre costo y valor neto de realización, por lo tanto, la Sociedad ha procedido a la valuación de su inventario al costo de dichos bienes. El valor de los bienes de cambio bajo NIIF no supera su valor recuperable.
- (2) Corresponde a la registración de pasivos por remediación ambiental de acuerdo al tratamiento contable establecido en la NIC 16.
- (3) Corresponde al reconocimiento de los activos y pasivos por impuesto diferido que surgen como consecuencia de la diferencia entre la valuación de las partidas de activo y pasivo bajo NIIF y su correspondiente valuación impositiva.

Asimismo, se presenta una conciliación entre el resultado neto del período finalizado el 30 de septiembre de 2023 determinado de acuerdo con las normas contables aplicadas en la preparación de los presentes estados financieros.

			Ganancia (Pérdida)	
	Ref.	Al 30/09/2024	Al 30/09/2023	Al 30/09/2022
Resultado neto del ejercicio según normas contables aplicadas		-388.659.470	316.680.911	250.098.692
Eliminación de resultados por tenencia por efecto de valuación de bienes de cambio	(4)	-64.956.190	-73.524	36.051.581
Impuesto a las ganancias	(5)	14.409.052	-95.350.373	253.922.245
Resultado del ejercicio según NIIF		-439.206.608	221.257.014	540.072.518

(4) Efecto en el costo de las mercaderías vendidas por valuación de bienes de cambio a costo. Ver comentario en Ref. (1).

(5) Impuesto a las ganancias – Ver comentario en Ref. (3).

Ing. Guillermo Viegner
Presidente

Ciudad Autónoma de Buenos Aires, 8 de noviembre de 2024

Legalizamos de acuerdo con las facultades otorgadas a este CONSEJO PROFESIONAL por las leyes 466 (Art. 2, Inc, D y J) y 20488 (Art. 21, Inc. I) la actuación profesional de fecha 06/11/2024 referida a un Estado Contable Períodos Intermedios de fecha 30/09/2024 perteneciente a PIEDRA GRANDE S.A.M.I.C.A Y F. S.A. CUIT 30-50270433-4, intervenida por la Dra. ELISABETH BEATRIZ SCHNEIDER. Sobre la misma se han efectuado los controles de matrícula vigente y control formal de dicha actuación profesional de conformidad con lo previsto en la Res. C. 236/88, no implicando estos controles la emisión de un juicio técnico sobre la actuación profesional.

Datos del matriculado

Dra. ELISABETH BEATRIZ SCHNEIDER

Contador Público (U.C.A.)

CPCECABA T° 262 F° 42

Firma en carácter de socio

ESTUDIO SCHNEIDER Y ASOCIADOS S.R.L.

T° 1 F° 29

SOCIO



Esta actuación profesional ha sido gestionada por el profesional interviniente a través de internet y la misma reúne los controles de matrícula vigente, incumbencias y control formal de informes y certificaciones (Res. C. 236/88). El receptor del presente documento puede constatar su validez ingresando a www.consejo.org.ar/certificaciones/validar.htm declarando el siguiente código: lrwjmsk

Legalización N° 732589

