



## **Insumos Agroquímicos S.A.**

Avenida Santa Fe 1731- 3ro 12  
Ciudad Autónoma de Buenos Aires

Estados Financieros Separados Condensados Intermedios correspondientes al periodo de tres meses iniciado el 1 de julio de 2024 y finalizado el 30 de septiembre de 2024, presentados en forma comparativa

# Insumos Agroquímicos S.A.

## Estados Financieros Separados Condensados Intermedios

Por periodo de tres meses iniciado el 1 de julio de 2024 y finalizado el 30 de septiembre de 2024, presentados en forma comparativa

### Contenido

Estados Financieros Separados Condensados Intermedios

Estado de Resultados Integrales Separado Condensado intermedios

Estado de Situación Financiera Separado Condensado intermedios

Estado de Cambios en el Patrimonio Separado Condensado intermedios

Estado de Flujos de Efectivo Separado Condensado intermedios

Notas a los Estados Financieros Separados Condensados Intermedios

Informe de revisión sobre Estados Financieros Separados Condensados Intermedios

Informe de la comisión fiscalizadora

# Insumos Agroquímicos S.A.

## Estados Financieros Separados Condensados Intermedios

Correspondientes al periodo de tres meses iniciado el 1 de julio de 2024 y finalizado el 30 de septiembre de 2024, presentados en forma comparativa

Domicilio legal: Avenida Santa Fe 1731- 3ro 12  
Ciudad Autónoma de Buenos Aires

Ejercicio económico N° 24

Actividad principal: Comercialización de productos agroquímicos

Fecha de inscripción en el Registro Público de Comercio:

Del estatuto o contrato social: 27 de septiembre de 2022  
De las modificaciones: 30 de Julio 2021 (última)

Número de Registro en la Inspección General de Justicia: 1.710.959

Vencimiento del contrato social: 26 de septiembre de 2101

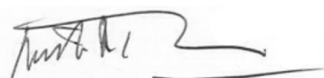
COMPOSICIÓN DEL CAPITAL SOCIAL					
Acciones				Suscripto \$	Integrado \$
Cantidad	Tipo	Valor Nominal	Votos		
4.500.000	Ordinarias Clase A	0,10	5	450.000	450.000
17.500.000	Ordinarias Clase B	0,10	1	1.750.000	1.750.000
TOTAL				2.200.000	2.200.000

Véase nuestro informe de fecha  
7 de noviembre de 2024

PRICE WATERHOUSE & CO. S.R.L.

 (Socio)

C.P.C.E.C.A.B.A. T° 1 F° 17  
Dr. Andrés Suarez  
Contador Público (UBA)  
C.P.C.E.C.A.B.A. T° 245 F° 61



Alberto Romano  
Comisión fiscalizadora



Enrique Lopez Lecube  
Vicepresidente

**INSUMOS AGROQUÍMICOS S.A.****ESTADO DE RESULTADOS INTEGRALES SEPARADO CONDENSADO INTERMEDIO**

Correspondiente al periodo de tres meses iniciado el 1 de julio de 2024 y finalizado el 30 de septiembre de 2024, presentados en forma comparativa (valores en pesos)

RESULTADOS	Notas	Por el periodo de 3 meses finalizado el	
		30/09/2024	30/09/2023
Ingresos por ventas		9.289.921.991	4.308.919.930
Costo de ventas	4	(6.661.946.978)	(3.305.118.687)
<b>Resultado bruto</b>		<b>2.627.975.013</b>	<b>1.003.801.243</b>
Gastos de comercialización	5	(2.276.599.227)	(779.246.895)
Gastos de administración	6	(580.834.011)	(167.343.824)
Otros ingresos y egresos, netos	7	51.059.958	(2.397.648)
<b>Resultado operativo</b>		<b>(178.398.267)</b>	<b>54.812.876</b>
Resultados financieros netos	8	(726.516.154)	(419.120.263)
Resultado de inversiones contabilizadas por el método de participación	9	677.409	4.104.914
<b>Resultado antes de impuesto a las ganancias</b>		<b>(904.237.012)</b>	<b>(360.202.473)</b>
Impuesto a las ganancias	23	326.430.540	4.941.389
<b>Resultado del ejercicio</b>		<b>(577.806.472)</b>	<b>(355.261.084)</b>
<b>Resultado por acción básica y diluida atribuible a accionistas de la Sociedad durante el periodo (expresada en \$ por acción)</b>	10	<b>(26,26)</b>	<b>(16,15)</b>
<b>Otros resultados integrales:</b>			
<b>Partidas que no se clasifican en resultados</b>			
Diferencia por conversión		113.119.728	738.152.133
<b>Otros resultados integrales del ejercicio</b>		<b>113.119.728</b>	<b>738.152.133</b>
<b>Resultado integral total del ejercicio</b>		<b>(464.686.744)</b>	<b>382.891.049</b>


Las notas que se acompañan son parte integrante de estos Estados Financieros Separados Condensados Intermedios.

Véase nuestro informe de fecha  
7 de noviembre de 2024

PRICE WATERHOUSE & CO. S.R.L.

 (Socio)

C.P.C.E.C.A.B.A. T° 1 F° 17  
Dr. Andrés Suarez  
Contador Público (UBA)  
C.P.C.E.C.A.B.A. T° 245 F° 61



Alberto Romano  
Comisión fiscalizadora



Enrique Lopez Lecube  
Vicepresidente

**INSUMOS AGROQUÍMICOS S.A.****ESTADO DE SITUACION FINANCIERA SEPARADO CONDENSADO INTERMEDIO**

Correspondiente al periodo de tres meses iniciado el 1 de julio de 2024 y finalizado el 30 de septiembre de 2024, presentados en forma comparativa (valores en pesos)

**ACTIVO****ACTIVO NO CORRIENTE**

	Notas	30/09/2024	30/06/2024
Propiedades, planta y equipos	11	1.548.320.842	1.491.999.860
Activos intangibles	12	487.672.439	375.279.705
Activos por derecho de uso	13	122.091.205	27.709.583
Activo por impuesto diferido	20	81.232.676	-
Otros activos financieros	17	-	140.973
Inversiones en fideicomisos	14	17.734.084	1.424.200.954
<b>Total Activo no corriente</b>		<b>2.257.051.246</b>	<b>3.319.331.075</b>

**ACTIVO CORRIENTE**

Impuesto a las ganancias		250.070.418	-
Créditos por ventas y otras cuentas a cobrar	15	33.968.633.847	36.901.053.452
Inventarios	16	19.264.763.535	12.241.089.868
Otros activos financieros	17	607.356.142	1.127.933.540
Efectivo y equivalentes de efectivo	18	464.503.825	158.435.337
<b>Total del Activo corriente</b>		<b>54.555.327.767</b>	<b>50.428.512.197</b>
<b>Total del Activo</b>		<b>56.812.379.013</b>	<b>53.747.843.272</b>

**PATRIMONIO**

Capital social		2.200.000	2.200.000
Ganancias reservadas y otros componentes del patrimonio		6.769.882.885	7.234.569.629
<b>Total Patrimonio</b>		<b>6.772.082.885</b>	<b>7.236.769.629</b>

**PASIVO****PASIVO NO CORRIENTE**

Deudas bancarias y financieras	19	-	6.732.825.708
Pasivo por impuesto diferido	23	-	237.980.569
Pasivos por arrendamiento	13	126.846.340	31.321.363
<b>Total Pasivo no corriente</b>		<b>126.846.340</b>	<b>7.002.127.640</b>

**PASIVO CORRIENTE**

Deudas comerciales y otras cuentas por pagar	20	33.706.782.090	31.176.531.704
Remuneraciones y cargas sociales	21	480.061.339	426.938.052
Impuesto a las ganancias a pagar		132.972.665	132.972.665
Anticipo de clientes		424.314.702	281.877.491
Deudas bancarias y financieras	19	15.169.318.992	7.490.626.091
<b>Total Pasivo corriente</b>		<b>49.913.449.788</b>	<b>39.508.946.003</b>
<b>Total del Pasivo</b>		<b>50.040.296.128</b>	<b>46.511.073.643</b>
<b>Total del Patrimonio y del Pasivo</b>		<b>56.812.379.013</b>	<b>53.747.843.272</b>


Las notas que se acompañan son parte integrante de estos Estados Financieros Separados Condensados Intermedios .

Véase nuestro informe de fecha  
7 de noviembre de 2024

PRICE WATERHOUSE & CO. S.R.L.

 (Socio)

C.P.C.E.C.A.B.A. T° 1 F° 17  
Dr. Andrés Suarez  
Contador Público (UBA)  
C.P.C.E.C.A.B.A. T° 245 F° 61



Alberto Romano  
Comisión fiscalizadora



Enrique Lopez Lecube  
Vicepresidente

**INSUMOS AGROQUÍMICOS S.A.****ESTADO DE CAMBIOS EN EL PATRIMONIO SEPARADO CONDENSADO INTERMEDIO**

Correspondiente al periodo de tres meses iniciado el 1 de julio de 2024 y finalizado el 30 de septiembre de 2024, presentados en forma comparativa (valores en pesos)

Concepto	Capital social (Nota 1)	Prima de emisión	Reserva legal	Reserva Facultativa	Incentivos basados en acciones	Resultado por conversion	Reserva aplicación NIF	Resultados no asignados	Total
<b>Saldos al 30 de junio de 2023</b>	<b>2.200.000</b>	<b>1.300.000</b>	<b>34.173.885</b>	<b>1.063.775.020</b>		<b>290.571.600</b>	<b>243.705.072</b>	<b>323.599.167</b>	<b>1.959.324.744</b>
Resultado del periodo iniciado el 1° de julio de 2023 y finalizado el 30 de septiembre de 2024	-	-	-	-	-	-	-	(312.722.266)	(312.722.266)
Incentivos basados en acciones (nota 30)	-	-	-	-	42.538.818	-	-	(42.538.818)	-
Efecto de conversión a moneda de presentación	-	-	12.414.160	386.431.712	-	106.825.776	88.529.404	143.951.081	738.152.133
<b>Saldos al 30 de septiembre de 2023</b>	<b>2.200.000</b>	<b>1.300.000</b>	<b>46.588.045</b>	<b>1.450.206.732</b>	<b>42.538.818</b>	<b>397.397.376</b>	<b>332.234.476</b>	<b>112.289.164</b>	<b>2.384.754.611</b>
<b>Saldos al 30 de junio de 2024</b>	<b>2.200.000</b>	<b>1.300.000</b>	<b>121.412.478</b>	<b>4.605.245.915</b>	-	<b>1.041.273.270</b>	<b>865.831.808</b>	<b>599.506.158</b>	<b>7.236.769.629</b>
Resultado del periodo iniciado el 1° de julio de 2024 y finalizado el 30 de septiembre de 2024	-	-	-	-	-	-	-	(577.806.472)	(577.806.472)
Efecto de conversión a moneda de presentación	-	-	7.787.972	309.439.678	-	67.016.705	55.538.553	(326.663.180)	113.119.728
<b>Saldos al 30 de septiembre de 2024</b>	<b>2.200.000</b>	<b>1.300.000</b>	<b>129.200.450</b>	<b>4.914.685.593</b>	-	<b>1.108.289.975</b>	<b>921.370.361</b>	<b>(304.963.494)</b>	<b>6.772.082.885</b>


Las notas que se acompañan son parte integrante de estos Estados Financieros Separados Condensados Intermedios .

Véase nuestro informe de fecha  
7 de noviembre de 2024

PRICE WATERHOUSE &amp; CO. S.R.L.



(Socio)

C.P.C.E.C.A.B.A. T° 1 F° 17  
Dr. Andrés Suarez  
Contador Público (UBA)  
C.P.C.E.C.A.B.A. T° 245 F° 61Alberto Romano  
Comisión fiscalizadoraEnrique Lopez Lecube  
Vicepresidente

**INSUMOS AGROQUÍMICOS S.A.****ESTADO DE FLUJOS DE EFECTIVO SEPARADO CONDENSADO INTERMEDIO**

Correspondiente periodo de tres meses iniciado el 1 de julio de 2024 y finalizado el 30 de septiembre de 2024, presentados en forma comparativa (valores en pesos)

	Notas	30/09/2024	30/09/2023
<b>Flujos de las actividades operativas</b>			
Resultado del ejercicio		(577.806.472)	(355.261.084)
<b>Más (menos) partidas que no representan egresos (ingresos) de efectivo:</b>			
Impuesto a las ganancias	23	(326.430.540)	(4.941.389)
Depreciación de Propiedades, planta y equipos	11	40.010.389	13.606.963
Amortización intangibles	12	19.103.637	4.154.691
Amortización activos con derechos uso	13	3.422.375	473.946
Resultado financieros netos		726.516.154	419.120.263
Resultado Inversiones Permanentes	9	(677.409)	(4.104.914)
Desvalorización de bienes de cambio	24	179.916.015	20.466.300
Desvalorización de créditos por ventas	24	43.717.463	115.747.413
Incentivo basados en acciones		18.010.960	42.538.818
<b>VARIACIONES EN ACTIVOS Y PASIVOS OPERATIVOS</b>			
Aumento de inventarios		(7.208.044.638)	(2.829.037.710)
Disminución/(Aumento) de créditos operativos		4.845.820.160	(2.678.627.119)
Aumento de deudas operativas		2.053.238.191	4.039.495.224
Aumento de remuneración y cargas sociales		53.090.434	50.182.322
<b>Flujo neto de efectivo y equivalentes de efectivo utilizado en las actividades operativas</b>		<b>(130.113.281)</b>	<b>(1.166.186.276)</b>
<b>ACTIVIDADES DE INVERSION</b>			
Adquisiciones de Bienes de Uso		(1.090.906)	(253.718)
Adquisiciones de Intangibles		(106.838.493)	(801.861)
Inversiones en activos financieros		1.997.208.768	308.411.250
<b>Flujo neto de efectivo generado en las actividades de inversión</b>		<b>1.889.279.369</b>	<b>307.355.671</b>
<b>ACTIVIDADES DE FINANCIACION</b>			
Alta por préstamos		356.833.863	2.303.632.958
Pago de préstamos		(1.985.641.794)	(1.497.455.963)
Pago de intereses		(153.011.983)	(172.155.318)
Cobro de intereses		328.722.314	349.018.830
<b>Flujo neto de efectivo y equivalentes de efectivo (utilizado en)/generado por las actividades de financiación</b>		<b>(1.453.097.600)</b>	<b>983.040.507</b>
<b>AUMENTO DEL EFECTIVO Y EQUIVALENTES DE EFECTIVO</b>			
		<b>306.068.488</b>	<b>124.209.902</b>
Efectivo y equivalentes de efectivo al inicio del ejercicio	27	158.435.337	25.553.997
Efectivo y equivalentes de efectivo al cierre del ejercicio	27	464.503.825	149.763.899
<b>AUMENTO DEL EFECTIVO Y EQUIVALENTES DE EFECTIVO</b>			
		<b>306.068.488</b>	<b>124.209.902</b>


Las notas que se acompañan son parte integrante de estos Estados Financieros Separados Condensados Intermedios

Véase nuestro informe de fecha  
7 de noviembre de 2024

PRICE WATERHOUSE & CO. S.R.L.

 (Socio)

C.P.C.E.C.A.B.A. T° 1 F° 17  
Dr. Andrés Suarez  
Contador Público (UBA)  
C.P.C.E.C.A.B.A. T° 245 F° 61



Alberto Romano  
Comisión fiscalizadora



Enrique Lopez Lecube  
Vicepresidente

**INSUMOS AGROQUÍMICOS S.A.**

**NOTAS A LOS ESTADOS FINANCIEROS SEPARADOS CONDENSADOS INTERMEDIOS**

Correspondiente al periodo de tres meses iniciado el 1 de julio de 2024 y finalizado el 30 de septiembre de 2024, presentados en forma comparativa (valores en pesos)

---

**Contenido de las notas a los Estados Financieros Separados Condensados Intermedios**

1. Información general
2. Políticas contables y bases de preparación
3. Información por segmentos
4. Costo de ventas
5. Gastos de comercialización
6. Gastos de administración
7. Otros ingresos y egresos, netos
8. Resultado financieros netos
9. Resultado de inversiones contabilizadas por el método de participación
10. Resultado por acción
11. Propiedades, planta y equipos
12. Activos intangibles
13. Arrendamientos
14. Inversiones en fideicomisos
15. Créditos por ventas y otras cuentas por cobrar
16. Inventarios
17. Otros activos financieros
18. Efectivo y equivalentes de efectivo
19. Deudas bancarias y financieras
20. Deudas comerciales y otras cuentas por pagar
21. Remuneraciones y cargas sociales
22. Saldos y operaciones con partes relacionadas
23. Impuesto a las ganancias
24. Provisiones y provisiones deducidas del activo o incluidas en el pasivo
25. Activos gravados y bienes de disponibilidad restringida
26. Valores en garantía
27. Información adicional sobre el Estado de flujos de efectivo
28. Contingencias, compromisos y restricciones a la distribución de dividendos
29. Cumplimiento de las Disposiciones de la RG N.º 629/2014 CNV
30. Gestión del riesgo financiero
31. Plan de incentivos basados en acciones
32. Contexto económico en que opera la Sociedad
33. Hechos posteriores a la fecha de los Estados Financieros

Véase nuestro informe de fecha  
7 de noviembre de 2024

PRICE WATERHOUSE & CO. S.R.L.



C.P.C.E.C.A.B.A. T° 1 F° 17  
Dr. Andrés Suarez  
Contador Público (UBA)  
C.P.C.E.C.A.B.A. T° 245 F° 61



Alberto Romano  
Comisión fiscalizadora



Enrique Lopez Lecube  
Vicepresidente



**INSUMOS AGROQUÍMICOS S.A.**

**NOTAS A LOS ESTADOS FINANCIEROS SEPARADOS CONDENSADOS INTERMEDIOS**

Correspondiente al periodo de tres meses iniciado el 1 de julio de 2024 y finalizado el 30 de septiembre de 2024, presentados en forma comparativa (valores en pesos)

**1. Información general**

La Sociedad Insumos Agroquímicos S.A. (en adelante la “Compañía”, la “Sociedad” o “Insuagro”) fue constituida el 20 de Octubre de 2002.

Insumos Agroquímicos S.A. ha iniciado sus actividades operativas en Octubre de 2002 las cuales consisten en la comercialización de productos agroquímicos.

El 9 de abril de 2021, la sociedad Rasa Holding LLC (en adelante “Rasa” o “Rasa Holding”), sociedad controlada por el Grupo Bioceres Crop Solutions Corp., adquirió 8.272.610 acciones clase B y 2.749.390 acciones clase A de la Compañía que representaban el 50,1% del capital social y el 55,05% de los votos.

Las Acciones Clase B se encontraban listadas en Bolsa y Mercados Argentinos S.A. (“BYMA”) dentro del panel PYME y por disposición de la Ley de Mercados de Capitales (LMC), Rasa Holding se vio obligada a formular una oferta pública de adquisición (“OPA”) a los tenedores de dichas acciones debido a la toma de control.

Como resultado de lo anterior, el 5 de agosto de 2021, Rasa Holding adquirió mediante la oferta pública de adquisición obligatoria (OPA) la cantidad de 2.467.990 acciones ordinarias Clase B, con derecho a un voto por acción, por lo que la tenencia de RASA a la fecha de los presentes Estados Financieros Separados Condensados Intermedios asciende al 61,32% del capital social y el 61,22% de los votos.

**2. Políticas contables y bases de preparación**

Las principales políticas contables aplicadas en la preparación de los presentes Estados Financieros Separados Condensados Intermedios se encuentran descriptas en la nota 2 de los Estados Financieros Separados auditados por el ejercicio finalizado el 30 de junio de 2024.

**2.1 Base de preparación**

La Comisión Nacional de Valores (CNV), en el Título IV “Régimen Informativo Periódico”- Capítulo III “Normas relativas a la forma de presentación y criterios de valuación de los Estados Financieros Separados Condensados Intermedios” - Artículo 1, de sus normas, ha establecido la aplicación de la Resolución Técnica N.º 26 (RT 26) de la Federación Argentina de Consejos Profesionales de Ciencias Económicas (FACPCE) y sus modificatorias, que adopta a las Normas de contabilidad NIIF (Normas Internacionales de Información Financiera ) o IFRS por sus siglas en inglés, emitidas por el Consejo de Normas Internacionales de Contabilidad (IASB por sus siglas en inglés), para ciertas entidades incluidas en el régimen de oferta pública de la Ley N.º 17.811, ya sea por su capital o por sus obligaciones negociables, o que hayan solicitado autorización para estar incluidas en el citado régimen.

Los Estados Financieros Separados Condensados Intermedios se expresan en pesos argentinos (\$) o “ARS”, indistintamente), sin centavos.

La preparación de estos Estados Financieros Separados Condensados Intermedios, de acuerdo con el marco contable antes referido, requiere que se realicen estimaciones y valuaciones que afectan el monto de los activos y pasivos registrados, y de los activos y pasivos contingentes revelados a la fecha de emisión de los presentes Estados Financieros Separados Condensados Intermedios, como así también los ingresos y egresos registrados.

La Sociedad realiza estimaciones para calcular, por ejemplo, las depreciaciones y amortizaciones, el valor recuperable de los activos no corrientes, el cargo por impuesto a las ganancias, algunos cargos laborales, las provisiones por contingencias, juicios laborales, civiles y comerciales e incobrables. Los resultados reales futuros pueden diferir de las estimaciones y evaluaciones realizadas a la fecha de preparación de los presentes Estados Financieros Separados Condensados Intermedios. Las áreas que involucran un mayor grado de juicio o complejidad o áreas en las que los supuestos y estimaciones son significativos para los Estados Financieros Separados Condensados Intermedios se describen en la Nota 24.


Los saldos al 30 de septiembre de 2024, que se exponen en estos Estados Financieros Separados Condensados Intermedios a efectos comparativos, surgen de los Estados Financieros Separados Condensados Intermedios a dicha fecha.

Véase nuestro informe de fecha  
7 de noviembre de 2024

PRICE WATERHOUSE & CO. S.R.L.



C.P.C.E.C.A.B.A. T° 1 F° 17  
Dr. Andrés Suarez  
Contador Público (UBA)  
C.P.C.E.C.A.B.A. T° 245 F° 61



Alberto Romano  
Comisión fiscalizadora



Enrique Lopez Lecube  
Vicepresidente

**INSUMOS AGROQUÍMICOS S.A.**

**NOTAS A LOS ESTADOS FINANCIEROS SEPARADOS CONDENSADOS INTERMEDIOS**

*Correspondiente al periodo de tres meses iniciado el 1 de julio de 2024 y finalizado el 30 de septiembre de 2024, presentados en forma comparativa (valores en pesos)*

---

Los presentes Estados Financieros Separados Condensados Intermedios han sido aprobados por el Directorio de la Sociedad con fecha 7 de noviembre de 2024.

**2.2 Empresa en marcha**

A la fecha de los presentes Estados Financieros Separados Condensados Intermedios, no existen incertidumbres respecto a sucesos o condiciones que puedan aportar dudas sobre la posibilidad de que la Sociedad siga operando normalmente como empresas en marcha.

**2.3 Unidad de Medida**

(a) Moneda funcional y de presentación

Las cifras incluidas en los Estados Financieros Separados Condensados Intermedios correspondientes a la Sociedad fueron medidas utilizando su moneda funcional, es decir, la moneda del ambiente económico primario en el que dicha entidad opera. La Gerencia concluyó que el dólar estadounidense es la moneda funcional de la Compañía a partir del 1 de abril de 2021, fecha de transición de la Compañía para la adopción de NIIF. Todas las transacciones en monedas distintas de la moneda funcional se consideran “transacciones en moneda extranjera”.

Los Estados Financieros Separados Condensados Intermedios están presentados en pesos argentinos, que es la moneda de presentación de la Sociedad.

(b) Saldos y transacciones en moneda extranjera

Las transacciones en moneda extranjera son convertidas a la moneda funcional usando el tipo de cambio vendedor vigente en la fecha de cada transacción o valuación, cuando los conceptos de las mismas son remedidos. Las ganancias y pérdidas generadas por las diferencias en el tipo cambio de las monedas extranjeras resultantes de la liquidación de partidas monetarias y de la conversión de partidas monetarias al cierre del ejercicio utilizando la tasa de cambio de cierre, son reconocidas dentro de los resultados financieros en el estado de resultado integral, a excepción de los montos que son capitalizados.

(c) Conversión a moneda de presentación de la Sociedad

Los resultados y posición financiera de la Sociedad, se convierten a moneda de presentación de la siguiente manera al cierre de cada período:

- los activos y pasivos son trasladados a los tipos de cambio de cierre;
- los resultados son trasladados a los tipos de cambio transaccionales;
- los resultados por conversión de moneda funcional a moneda de presentación son reconocidos en “Otros resultados integrales”.

(d) Clasificación de Otros resultados integrales dentro del patrimonio de la Sociedad

La Sociedad clasifica y acumula directamente en la cuenta de resultados acumulados, dentro del patrimonio, las diferencias de conversión generadas por los resultados (acumulados al inicio y del ejercicio) de la Sociedad.

Siguiendo lo dispuesto por la Resolución General de CNV N° 941/22, la Sociedad presenta las diferencias de cambio por conversión originadas en las cuentas de ganancias reservadas y resultados no asignados, directamente apropiadas a las partidas que les dieron origen.


Como consecuencia de la aplicación de la política descrita, la conversión de moneda funcional a una moneda distinta de presentación no modifica la forma en que se miden los elementos subyacentes, preservando los montos, tanto resultados como capital a mantener, medidos en la moneda funcional en la que se generan. Esta política fue aplicada

Véase nuestro informe de fecha  
7 de noviembre de 2024

PRICE WATERHOUSE & CO. S.R.L.



C.P.C.E.C.A.B.A. T° 1 F° 17  
Dr. Andrés Suarez  
Contador Público (UBA)  
C.P.C.E.C.A.B.A. T° 245 F° 61



Alberto Romano  
Comisión fiscalizadora



Enrique Lopez Lecube  
Vicepresidente

**INSUMOS AGROQUÍMICOS S.A.**

**NOTAS A LOS ESTADOS FINANCIEROS SEPARADOS CONDENSADOS INTERMEDIOS**

*Correspondiente al periodo de tres meses iniciado el 1 de julio de 2024 y finalizado el 30 de septiembre de 2024, presentados en forma comparativa (valores en pesos)*

---

retrospectivamente y su impacto fue reflejado en cada uno de los periodos comparativos, siguiendo lo establecido por la NIC 8.

**2.4 Valor razonable de acciones de Bioceres Crop Solutions Corp entregadas como incentivo a ciertos directores de la Compañía**

En las transacciones con pagos basados en acciones, que son liquidadas mediante instrumentos de patrimonio, la Compañía mide los bienes o servicios recibidos, así como el correspondiente incremento en el patrimonio, directamente al valor razonable de los bienes o servicios recibidos, a menos que dicho valor razonable no pueda ser

estimado confiabilidad. En el caso de transacciones con empleados la Compañía mide el valor razonable de los servicios recibidos por referencia al valor razonable de los instrumentos de patrimonio concedidos. El valor razonable de esos instrumentos de patrimonio se determina en la fecha de concesión.

**2.5 Cambios en normas contables**

**(a) Nuevas normas, modificaciones e interpretaciones que han entrado en vigor a partir del ejercicio iniciado el 1 de julio de 2024 y que no han generado efectos sobre los estados financieros:**

NIIF 17, Contratos de Seguro

Esta norma reemplazó a la NIIF 4, que permitía una amplia variedad de prácticas en la contabilización de contratos de seguro. La NIIF 17 cambia fundamentalmente la contabilidad de todas las entidades que emiten contratos de seguro.

La NIIF 17, "Contratos de Seguro", se aplica a los contratos de seguro independientemente de la entidad que los emite, por lo que no se aplica únicamente a las entidades aseguradoras tradicionales.

Modificaciones de alcance limitado a la NIC 1, Declaración de práctica 2 y NIC 8

Estas modificaciones tienen como objetivo mejorar las revelaciones de políticas contables y ayudar a los usuarios de los estados financieros a distinguir entre cambios en las estimaciones contables y cambios en las políticas contables.

Modificación a la NIC 12 – impuesto diferido relacionado con activos y pasivos que surgen de una sola transacción

Estas modificaciones requieren que las entidades reconozcan impuestos diferidos sobre transacciones que, en el reconocimiento inicial, den lugar a montos iguales de diferencias temporarias imponibles y deducibles.

Modificación a la NIC 12 - Reforma fiscal internacional

Estas modificaciones otorgan a las entidades un alivio temporal de la contabilización de los impuestos diferidos que surgen de la reforma tributaria internacional del Manual de Implementación del Impuesto Mínimo. Las modificaciones también introducen requisitos de divulgación específicos para las empresas afectadas.

Decisión de la Agenda CINIIF - Divulgación de Ingresos y Gastos para Segmentos Reportables (NIIF 8)

En su reunión de julio de 2024, el IASB aprobó una decisión de la agenda del CI NIIF en relación con la información por segmentos. La decisión trata sobre partidas específicas de ingresos y gastos que deben revelarse para cada segmento reportable. Las entidades podrían encontrar que esta decisión de agenda tiene implicaciones para la presentación de sus informes por segmentos. La decisión de la agenda es definitiva y efectiva de inmediato. Sin embargo, en la medida en que las entidades tengan un final de año en septiembre y no hayan completado su evaluación, creemos que esto sería aceptable (consulte la pregunta frecuente 3.20.1). En tales casos, se debe proporcionar información apropiada que explique el plan de implementación de la entidad.

Véase nuestro informe de fecha  
7 de noviembre de 2024

PRICE WATERHOUSE & CO. S.R.L.



C.P.C.E.C.A.B.A. T° 1 F° 17  
Dr. Andrés Suarez  
Contador Público (UBA)  
C.P.C.E.C.A.B.A. T° 245 F° 61



Alberto Romano  
Comisión fiscalizadora



Enrique Lopez Lecube  
Vicepresidente

**INSUMOS AGROQUÍMICOS S.A.**

**NOTAS A LOS ESTADOS FINANCIEROS SEPARADOS CONDENSADOS INTERMEDIOS**

*Correspondiente al periodo de tres meses iniciado el 1 de julio de 2024 y finalizado el 30 de septiembre de 2024, presentados en forma comparativa (valores en pesos)*

Enmienda a la NIIF 16 – Arrendamientos en venta y arrendamiento posterior

Estas modificaciones incluyen requisitos para transacciones de venta y arrendamiento posterior en la NIIF 16 para explicar cómo una entidad contabiliza una venta y arrendamiento posterior después de la fecha de la transacción. Las transacciones de venta y arrendamiento posterior en las que algunos o todos los pagos de arrendamiento son pagos de arrendamiento variables que no dependen de un índice o tasa tienen más probabilidades de verse afectadas.

Publicado septiembre de 2022. Fecha de vigencia: períodos anuales que comienzan en o después del 1 de enero de 2024.

Modificación a la NIC 1 – Pasivos no corrientes con acuerdos

Estas modificaciones aclaran cómo las condiciones que una entidad debe cumplir dentro de los doce meses posteriores al período sobre el que se informa afectan la clasificación de un pasivo. Las modificaciones también apuntan a mejorar la información que una entidad proporciona en relación con los pasivos sujetos a estas condiciones.

Publicado en enero de 2020 y noviembre de 2022. Fecha de vigencia: períodos anuales que comienzan en o después del 1 de enero de 2024

Modificación a la NIC 7 y la NIIF 7 - Financiación de proveedores

Estas modificaciones requieren revelaciones para mejorar la transparencia de los acuerdos de financiación de proveedores y sus efectos sobre los pasivos, flujos de efectivo y exposición al riesgo de liquidez. Los requisitos de divulgación son la respuesta del IASB a las preocupaciones de los inversores de que los acuerdos de financiación de proveedores de algunas empresas no son suficientemente visibles, lo que dificulta el análisis de los inversores.

Publicado en mayo de 2023. Fecha de vigencia: períodos anuales que comienzan a partir del 1 de enero de 2024 (con exenciones transitorias en el primer año)

**Nuevas Normas NIIF de Divulgación de Sostenibilidad vigentes a partir del ejercicio iniciado el 1 de julio de 2024**

NIIF S1, 'Requisitos generales para la divulgación de información financiera relacionada con la sostenibilidad.'

Esta norma incluye el marco central para la divulgación de información material sobre riesgos y oportunidades relacionados con la sostenibilidad a lo largo de la cadena de valor de una entidad. El estado de adopción se explica aquí.

Publicado en junio 2023. Fecha de vigencia: períodos de informe que comienzan a partir del 1 de enero de 2024. Esto está sujeto a la aprobación de los estándares por parte de las jurisdicciones locales.

NIIF S2, "Divulgaciones relacionadas con el clima"

Esta es la primera norma temática emitida que establece requisitos para que las entidades revelen información sobre riesgos y oportunidades relacionados con el clima. El estado de adopción se explica aquí.

Publicado en junio 2023. Fecha de vigencia: períodos de informe que comienzan a partir del 1 de enero de 2024. Esto está sujeto a la aprobación de los estándares por parte de las jurisdicciones locales.

**b) Nuevas normas, modificaciones e interpretaciones publicadas que todavía no han entrado en vigor para ejercicios que comiencen a partir de julio 2024 y no han sido adoptadas anticipadamente:**

El párrafo 30 de la NIC 8 requiere que una entidad revele si existen nuevas normas contables que se hayan emitido pero que aún no sean efectivas, e información relevante para evaluar el posible impacto que la aplicación de las nuevas normas contables tendrá en los estados financieros de la entidad. Este resumen incluye todas las nuevas

Véase nuestro informe de fecha  
7 de noviembre de 2024

PRICE WATERHOUSE & CO. S.R.L.

C.P.C.E.C.A.B.A. T° 1 F° 17  
Dr. Andrés Suarez  
Contador Público (UBA)  
C.P.C.E.C.A.B.A. T° 245 F° 61

Alberto Romano  
Comisión fiscalizadora

Enrique Lopez Lecube  
Vicepresidente

**INSUMOS AGROQUÍMICOS S.A.**

**NOTAS A LOS ESTADOS FINANCIEROS SEPARADOS CONDENSADOS INTERMEDIOS**

*Correspondiente al periodo de tres meses iniciado el 1 de julio de 2024 y finalizado el 30 de septiembre de 2024, presentados en forma comparativa (valores en pesos)*

---

normas contables y modificaciones emitidas antes del 30 de septiembre de 2024 con fecha de vigencia para períodos contables que comiencen a partir del 1 de octubre de 2024.

Modificaciones a la NIC 21 - Falta de intercambiabilidad

Una entidad se ve impactada por las modificaciones cuando tiene una transacción u operación en una moneda extranjera que no es intercambiable a otra moneda en una fecha de medición para un propósito específico. Una moneda es intercambiable cuando existe la posibilidad de obtener la otra moneda (con un retraso administrativo normal), y la transacción se llevaría a cabo a través de un mercado o mecanismo de intercambio que crea derechos y obligaciones exigibles.

Publicado en agosto de 2023. Fecha de vigencia: períodos anuales que comienzan a partir del 1 de enero de 2025 (la adopción anticipada está disponible)

Enmienda a la NIIF 9 y la NIIF 7 - Clasificación y medición de instrumentos financieros

Estas modificaciones: • aclaran los requisitos para el momento del reconocimiento y baja en cuentas de algunos activos y pasivos financieros, con una nueva excepción para algunos pasivos financieros liquidados mediante un sistema electrónico de transferencias de efectivo; • aclaran y agregan más orientación para evaluar si un activo financiero cumple con el criterio únicamente de pagos de principal e intereses (SPPI); • agregan nuevas revelaciones para ciertos instrumentos con términos contractuales que pueden cambiar los flujos de efectivo (como algunos instrumentos con características vinculadas al logro de objetivos ambientales, sociales y de gobernanza (ESG)); y • realizan actualizaciones de las revelaciones de los instrumentos de patrimonio designados a valor razonable con cambios en otro resultado integral (FVOCI).

Publicado mayo de 2024. Fecha de vigencia Períodos anuales que comienzan en o después del 1 de enero de 2026 (adopción anticipada está disponible)

NIIF 18 Presentación y revelación en estados financieros

Esta es la nueva norma sobre presentación y revelación en estados financieros, con enfoque en actualizaciones del estado de ganancia o pérdida. Los nuevos conceptos clave introducidos en la NIIF 18 se relacionan con: • la estructura del estado de ganancias o pérdidas; • revelaciones requeridas en los estados financieros para ciertas medidas de desempeño de pérdidas o ganancias que se informan fuera de los estados financieros de una entidad (es decir, medidas de desempeño definidas por la administración); y • principios mejorados sobre agregación y desagregación que se aplican a los estados financieros principales y a las notas en general.

Publicado abril de 2024. Fecha de vigencia: Períodos anuales iniciados o después del 1 de enero de 2027

NIIF 19 Subsidiarias sin Responsabilidad Pública: Revelaciones

Esta nueva norma funciona junto con otras Normas de Contabilidad NIIF. Una subsidiaria elegible aplica los requisitos de otras Normas de Contabilidad NIIF, excepto los requisitos de divulgación, y en su lugar aplica los requisitos de divulgación reducidos de la NIIF 19. Los requisitos de divulgación reducidos de la NIIF 19 equilibran las necesidades de información de los usuarios de los estados financieros de las subsidiarias elegibles con ahorros de costos para los preparadores. La NIIF 19 es una norma voluntaria para subsidiarias elegibles. Una filial es elegible si: • no tiene responsabilidad pública; y • tiene una matriz última o intermedia que produce estados financieros consolidados disponibles para uso público que cumplen con las Normas de Contabilidad NIIF. La NIIF 19 se puede aplicar tan pronto como se emita.


Publicado en mayo de 2024, Fecha de vigencia: Períodos anuales que comienzan a partir del 1 de enero de 2027. Se permite su aplicación anticipada.

Véase nuestro informe de fecha  
7 de noviembre de 2024

PRICE WATERHOUSE & CO. S.R.L.



C.P.C.E.C.A.B.A. T° 1 F° 17  
Dr. Andrés Suarez  
Contador Público (UBA)  
C.P.C.E.C.A.B.A. T° 245 F° 61



Alberto Romano  
Comisión fiscalizadora



Enrique Lopez Lecube  
Vicepresidente

**INSUMOS AGROQUÍMICOS S.A.**

**NOTAS A LOS ESTADOS FINANCIEROS SEPARADOS CONDENSADOS INTERMEDIOS**

Correspondiente al periodo de tres meses iniciado el 1 de julio de 2024 y finalizado el 30 de septiembre de 2024, presentados en forma comparativa (valores en pesos)

**3. Información por segmentos**

Los segmentos operativos se presentan de manera consistente con los reportes internos proporcionados a la máxima autoridad en la toma de decisiones operativas del Grupo. La máxima autoridad en la toma de decisiones operativas, que es la responsable de asignar los recursos y evaluar el rendimiento de los segmentos operativos, ha sido identificada como el Directorio, que toma las decisiones estratégicas

**Protección de cultivos:**

El segmento de protección de cultivos incluye principalmente el desarrollo, producción y comercialización de adyuvantes, insecticidas, fungicidas y herbicidas. Los adyuvantes se utilizan en mezclas para facilitar una mayor eficiencia de los productos a aplicar (como fertilizantes y agroquímicos). Los insecticidas y fungicidas pueden reducir significativamente los problemas de enfermedades o insectos durante el período de germinación. Los herbicidas son aplicados para controlar o eliminar malezas.

El segmento actualmente genera ingresos por actividades ordinarias a través de la venta de adyuvantes, insecticidas, fungicidas y herbicidas.

**Nutrición de cultivos:**

El segmento de nutrición de cultivos se centra principalmente en la comercialización de curasemillas destinados a la protección de las semillas y de las etapas más tempranas los cultivos y de fertilizantes que optimizan la productividad y el rendimiento de los cultivos.

Actualmente el segmento genera ingresos por actividades ordinarias a través de la venta de curasemillas y de fertilizantes.

**3.1. Información por segmentos**

Se describen a continuación los principales indicadores de cada uno de los segmentos agrupados en base a los parámetros en NIIF 8.

**Información por segmentos operativos al 30 de septiembre de 2024**


Concepto	Protección de cultivos	Nutrición de cultivos	Totales
Ingresos por ventas	7.571.493.149	1.718.428.842	9.289.921.991
Costo de ventas	(5.479.346.844)	(1.182.600.134)	(6.661.946.978)
<b>Resultado bruto</b>	<b>2.092.146.305</b>	<b>535.828.708</b>	<b>2.627.975.013</b>
<b>Margen</b>	<b>28%</b>	<b>31%</b>	<b>28%</b>
<b>Total de Inventario</b>	<b>14.161.942.377</b>	<b>3.068.042.452</b>	<b>17.229.984.830</b>

Véase nuestro informe de fecha  
7 de noviembre de 2024

PRICE WATERHOUSE & CO. S.R.L.



C.P.C.E.C.A.B.A. T° 1 F° 17  
Dr. Andrés Suarez  
Contador Público (UBA)  
C.P.C.E.C.A.B.A. T° 245 F° 61



Alberto Romano  
Comisión fiscalizadora



Enrique Lopez Lecube  
Vicepresidente

**INSUMOS AGROQUÍMICOS S.A.****NOTAS A LOS ESTADOS FINANCIEROS SEPARADOS CONDENSADOS INTERMEDIOS**

Correspondiente al periodo de tres meses iniciado el 1 de julio de 2024 y finalizado el 30 de septiembre de 2024, presentados en forma comparativa (valores en pesos)

**Información por segmentos operativos al 30 de septiembre de 2023**

Concepto	Protección de cultivos	Nutrición de cultivos	Totales
Ingresos por ventas	3.730.064.872	578.855.058	4.308.919.930
Costo de ventas	(2.863.014.517)	(442.104.170)	(3.305.118.687)
<b>Resultado bruto</b>	<b>867.050.355</b>	<b>136.750.888</b>	<b>1.003.801.243</b>
Margen	23%	24%	23%
<b>Total de Inventario</b>	<b>4.886.786.377</b>	<b>186.203.889</b>	<b>5.072.990.266</b>

**4. Costo de ventas**

	30/9/2024	30/9/2023
<b>Inventario al inicio del ejercicio</b>	<b>12.241.089.868</b>	<b>3.899.896.018</b>
Más: compras del ejercicio	7.514.252.411	4.382.081.280
Diferencia por conversión	5.991.452.219	1.871.127.561
Desvalorización de bienes de cambio	179.916.015	20.466.300
Menos: Inventario al cierre del ejercicio	<b>(19.264.763.535)</b>	<b>(6.868.452.472)</b>
<b>Costo de ventas</b>	<b>6.661.946.978</b>	<b>3.305.118.687</b>

**5. Gastos de comercialización**

	30/09/2024	30/09/2023
Personal	470.099.923	133.627.444
Honorarios directorio	7.897.370	8.661.263
Impuestos, tasas y servicios	1.022.036.332	247.436.926
Honorarios profesionales	21.857.360	7.507.356
Movilidad y viajes	27.369.805	1.434.667
Comisiones	2.559.843	50.473.203
Fletes y logística	271.427.455	61.342.142
Infraestructura y mantenimiento	111.071.598	11.853.422
Seguros	58.356.690	31.202.053
Depreciación de propiedad, planta y equipo	10.002.592	3.401.739
Amortización de activos intangibles	19.103.637	4.154.691
Promoción y publicidad	158.229.085	61.264.776
Diversos	5.219.853	546.932
Gastos de importación y exportación	(9.882.921)	-
Desvalorización de cuentas por cobrar	43.717.463	115.747.413
Depreciación Activos por arrendamientos	6.167.733	473.946
Incentivos basados en acciones	9.005.480	21.269.409
Insumos, materiales y ensayos	42.359.929	18.849.513
<b>Totales</b>	<b>2.276.599.227</b>	<b>779.246.895</b>

Véase nuestro informe de fecha  
7 de noviembre de 2024

PRICE WATERHOUSE & CO. S.R.L.



C.P.C.E.C.A.B.A. T° 1 F° 17  
Dr. Andrés Suarez  
Contador Público (UBA)  
C.P.C.E.C.A.B.A. T° 245 F° 61



Alberto Romano  
Comisión fiscalizadora



Enrique Lopez Lecube  
Vicepresidente

**INSUMOS AGROQUÍMICOS S.A.****NOTAS A LOS ESTADOS FINANCIEROS SEPARADOS CONDENSADOS INTERMEDIOS**

Correspondiente al periodo de tres meses iniciado el 1 de julio de 2024 y finalizado el 30 de septiembre de 2024, presentados en forma comparativa (valores en pesos)

**6. Gastos de administración**

	<b>30/09/2024</b>	<b>30/09/2023</b>
Personal	253.130.728	71.953.239
Honorarios directorio	7.897.370	8.661.263
Impuestos, tasas y servicios	148.982.657	36.068.982
Honorarios profesionales	15.691.573	5.389.590
Movilidad y viajes	6.842.451	358.667
Gastos varios de oficina	71.793.007	4.580.370
Gastos de sistemas	30.998.871	1.056.567
Seguros	6.484.077	7.800.513
Depreciación de propiedad, planta y equipo	30.007.797	10.205.224
Incentivos basados en acciones	9.005.480	21.269.409
<b>Totales</b>	<b>580.834.011</b>	<b>167.343.824</b>

**7. Otros ingresos y egresos, netos**

	<b>30/09/2024</b>	<b>30/09/2023</b>
Otros ingresos / (egresos) operativos	49.826.739	80.000
Resultado por venta de granos	1.233.219	(2.477.648)
<b>Totales</b>	<b>51.059.958</b>	<b>(2.397.648)</b>

**8. Resultados financieros netos**

	<b>30/09/2024</b>	<b>30/09/2023</b>
<b>Intereses</b>		
Intereses generados por activos	196.973.415	741.731.239
Intereses generados por pasivos	(359.110.870)	(799.613.278)
Comisiones y gastos bancarios	(55.011.118)	(28.817.436)
<b>Totales</b>	<b>(217.148.573)</b>	<b>(86.699.475)</b>
<b>Otros resultados financieros</b>		
Diferencia de cambio neta generada por activos	(714.427.705)	(589.814.541)
Diferencia de cambio neta generada por pasivos	172.840.826	230.253.477
Cambio en el valor razonable de activos y pasivos	32.219.298	27.140.276
<b>Totales</b>	<b>(509.367.581)</b>	<b>(332.420.788)</b>
<b>Resultados Financieros netos</b>	<b>(726.516.154)</b>	<b>(419.120.263)</b>

Véase nuestro informe de fecha  
7 de noviembre de 2024

PRICE WATERHOUSE & CO. S.R.L.

C.P.C.E.C.A.B.A. T° 1 F° 17  
Dr. Andrés Suarez  
Contador Público (UBA)  
C.P.C.E.C.A.B.A. T° 245 F° 61

Alberto Romano  
Comisión fiscalizadora

Enrique Lopez Lecube  
Vicepresidente



**INSUMOS AGROQUÍMICOS S.A.****NOTAS A LOS ESTADOS FINANCIEROS SEPARADOS CONDENSADOS INTERMEDIOS**

Correspondiente al periodo de tres meses iniciado el 1 de julio de 2024 y finalizado el 30 de septiembre de 2024, presentados en forma comparativa (valores en pesos)

**9. Resultado de inversiones contabilizadas por el método de participación**

	<b>30/09/2024</b>	<b>30/09/2023</b>
Fideicomiso XII	(4.766.126)	-
Fideicomiso XI	5.443.535	(10.484.869)
Fideicomiso X	-	5.082.674
Fideicomiso IX	-	9.507.109
<b>Totales</b>	<b>677.409</b>	<b>4.104.914</b>

**10. Resultado por acción**

Las ganancias básicas por acción se calculan dividiendo el resultado atribuible a los accionistas de la Sociedad entre el número de acciones ordinarias en circulación al cierre del ejercicio.

	<b>30/09/2024</b>	<b>30/09/2023</b>
Resultado del periodo	(577.806.472)	(355.261.084)
Promedio ponderado de acciones ordinarias en circulación	22.000.000	22.000.000
Ganancia por acción básico y diluida (pesos por acción)	(26,26)	(16,15)

Al 30 de septiembre de 2024 y 2023, la Sociedad no ha emitido instrumentos financieros u otros contratos que otorguen a su poseedor derechos sobre el capital representado por acciones ordinarias de la Sociedad que podrían modificar las tenencias actuales, por lo que la ganancia por acción ordinaria básica y diluida son coincidentes.

**11. Propiedades, planta y equipos**

	<b>30/09/2024</b>	<b>30/09/2023</b>
Valor origen	2.561.476.480	902.995.587
Depreciación acumulada	(1.013.155.638)	(306.135.889)
<b>Valor residual</b>	<b>1.548.320.842</b>	<b>596.859.698</b>

**(a) Periodo finalizado el 30 de septiembre de 2024**

Concepto	Valor de Origen			
	Al inicio del ejercicio	Altas / Transferencias	Diferencia por conversión	Al cierre del ejercicio
Terrenos	345.420.000	-	22.230.000	367.650.000
Edificios	1.264.485.257	-	81.377.763	1.345.863.020
Muebles y útiles	49.813.236	-	3.205.803	53.019.039
Rodados	660.567.982	-	42.511.801	703.079.783
Equipo de computación	85.286.143	1.090.906	5.487.589	91.864.638
<b>Totales</b>	<b>2.405.572.618</b>	<b>1.090.906</b>	<b>154.812.956</b>	<b>2.561.476.480</b>

Véase nuestro informe de fecha  
7 de noviembre de 2024

PRICE WATERHOUSE & CO. S.R.L.

C.P.C.E.C.A.B.A. T° 1 F° 17  
Dr. Andrés Suarez  
Contador Público (UBA)  
C.P.C.E.C.A.B.A. T° 245 F° 61

Alberto Romano  
Comisión fiscalizadora

Enrique Lopez Lecube  
Vicepresidente

**INSUMOS AGROQUÍMICOS S.A.****NOTAS A LOS ESTADOS FINANCIEROS SEPARADOS CONDENSADOS INTERMEDIOS**

Correspondiente al periodo de tres meses iniciado el 1 de julio de 2024 y finalizado el 30 de septiembre de 2024, presentados en forma comparativa (valores en pesos)

Concepto	Depreciaciones acumuladas				
	Al inicio del ejercicio	Del ejercicio	Diferencia por conversión	Al cierre del ejercicio	Valor residual al 30/9/2024
Terrenos	-	-	-	-	367.650.000
Edificios	371.684.953	6.600.646	24.048.995	402.334.594	943.528.426
Muebles y útiles	30.477.061	664.167	1.974.343	33.115.571	19.903.468
Rodados	432.560.303	31.230.612	28.446.856	492.237.771	210.842.012
Equipo de computación	78.850.441	1.514.964	5.102.297	85.467.702	6.396.936
<b>Totales</b>	<b>913.572.758</b>	<b>40.010.389</b>	<b>59.572.491</b>	<b>1.013.155.638</b>	<b>1.548.320.842</b>

**(b) Ejercicio finalizado el 30 de septiembre de 2023**

Concepto	Valor de Origen			
	Al inicio del ejercicio	Altas / Transferencias	Diferencia por conversión	Al cierre del ejercicio
Terrenos	102.680.000	-	18.141.256	120.821.256
Edificios	351.245.982	-	145.948.647	497.194.629
Muebles y útiles	13.908.906	-	5.027.937	18.936.843
Rodados	172.198.777	-	62.248.211	234.446.988
Equipo de computación	23.021.031	253.718	8.321.122	31.595.871
<b>Totales</b>	<b>663.054.696</b>	<b>253.718</b>	<b>239.687.173</b>	<b>902.995.587</b>

Concepto	Depreciaciones acumuladas				
	Al inicio del ejercicio	Del ejercicio	Diferencia por conversión	Al cierre del ejercicio	Valor residual al 30/9/2023
Terrenos	-	-	-	-	120.821.256
Edificios	97.668.982	1.066.260	36.667.218	135.402.460	361.792.169
Muebles y útiles	7.669.252	343.478	2.762.305	10.775.035	8.161.808
Rodados	88.893.285	11.305.639	31.882.385	132.081.309	102.365.679
Equipo de computación	19.894.706	891.586	7.090.793	27.877.085	3.718.786
<b>Totales</b>	<b>214.126.225</b>	<b>13.606.963</b>	<b>78.402.701</b>	<b>306.135.889</b>	<b>596.859.698</b>

**(c) Revaluación efectuada de edificios y terrenos**

Los bienes registrados en las líneas "Edificios" y "Terrenos" se valúan a través del Modelo de revaluación indicado en NIC 16.

El importe en libros para las clases de Propiedades, planta y equipos que se hubiesen informado al 30 de septiembre de 2024 de no haberse aplicado el modelo de revaluación serían los siguientes:

Edificios y terrenos	1.351.276.605
<b>Total</b>	<b>1.351.276.605</b>


La totalidad de los activos revaluados constituyen una única categoría bajo la NIIF 13, a los efectos de la determinación del valor razonable de los mismos

Véase nuestro informe de fecha  
7 de noviembre de 2024

PRICE WATERHOUSE & CO. S.R.L.



C.P.C.E.C.A.B.A. T° 1 F° 17  
Dr. Andrés Suarez  
Contador Público (UBA)  
C.P.C.E.C.A.B.A. T° 245 F° 61



Alberto Romano  
Comisión fiscalizadora



Enrique Lopez Lecube  
Vicepresidente

**INSUMOS AGROQUÍMICOS S.A.****NOTAS A LOS ESTADOS FINANCIEROS SEPARADOS CONDENSADOS INTERMEDIOS**

Correspondiente al periodo de tres meses iniciado el 1 de julio de 2024 y finalizado el 30 de septiembre de 2024, presentados en forma comparativa (valores en pesos)

Se utilizan informes de tasadores independientes que utilizan técnicas de valoración basadas en la ubicación, construcciones existentes, estado de conservación y vida útil remanente de las edificaciones, la posibilidad de acceso, los beneficios de potenciales de mejoras, entre otros factores.

**12. Activos Intangibles****(a) Periodo finalizado el 30 de septiembre de 2024**

Concepto	Valor de Origen				Al cierre del ejercicio
	Al inicio del ejercicio	Altas / Transferencias	Diferencia por conversión	Al cierre del ejercicio	
Marcas y registros	421.448.042	106.838.493	27.953.006	556.239.541	
Software	159.105.833	-	10.239.485	169.345.318	
<b>Totales</b>	<b>580.553.875</b>	<b>106.838.493</b>	<b>38.192.491</b>	<b>725.584.859</b>	
Amortizaciones acumuladas					
Concepto	Al inicio del ejercicio	Del ejercicio	Diferencia por conversión	Al cierre del ejercicio	Valor residual al 30/9/2024
Marcas y registros	176.622.554	13.687.505	11.585.113	201.895.172	354.344.369
Software	28.651.616	5.416.132	1.949.500	36.017.248	133.328.070
<b>Totales</b>	<b>205.274.170</b>	<b>19.103.637</b>	<b>13.534.613</b>	<b>237.912.420</b>	<b>487.672.439</b>

**(b) Ejercicio finalizado el 30 de septiembre de 2023**

Concepto	Valor de Origen				Al cierre del ejercicio
	Al inicio del ejercicio	Altas / Transferencias	Diferencia por conversión	Al cierre del ejercicio	
Marcas y registros	107.534.773	283.024	38.885.560	146.703.357	
Software	15.596.574	518.837	5.797.019	21.912.430	
<b>Totales</b>	<b>123.131.347</b>	<b>801.861</b>	<b>44.682.579</b>	<b>168.615.787</b>	
Amortizaciones acumuladas					
Concepto	Al inicio del ejercicio	Del ejercicio	Diferencia por conversión	Al cierre del ejercicio	Valor residual al 30/9/2023
Marcas y registros	37.917.278	3.429.414	13.945.221	55.291.913	91.411.444
Software	10.739.522	725.277	3.948.117	15.412.916	6.499.514
<b>Totales</b>	<b>48.656.800</b>	<b>4.154.691</b>	<b>17.893.338</b>	<b>70.704.829</b>	<b>97.910.958</b>

Véase nuestro informe de fecha  
7 de noviembre de 2024

PRICE WATERHOUSE & CO. S.R.L.

C.P.C.E.C.A.B.A. T° 1 F° 17  
Dr. Andrés Suarez  
Contador Público (UBA)  
C.P.C.E.C.A.B.A. T° 245 F° 61

Alberto Romano  
Comisión fiscalizadora

Enrique Lopez Lecube  
Vicepresidente

**INSUMOS AGROQUÍMICOS S.A.****NOTAS A LOS ESTADOS FINANCIEROS SEPARADOS CONDENSADOS INTERMEDIOS**

Correspondiente al periodo de tres meses iniciado el 1 de julio de 2024 y finalizado el 30 de septiembre de 2024, presentados en forma comparativa (valores en pesos)

**13. Arrendamientos**

El activo por derecho de uso se midió inicialmente por el monto del pasivo por arrendamiento más los costos directos iniciales incurridos, ajustado por los prepagos realizados en relación con el arrendamiento. El activo por derecho de uso se midió a su costo neto de la depreciación acumulada y el deterioro acumulado.

El pasivo por arrendamiento se midió inicialmente al valor presente de los pagos por arrendamiento pagaderos durante el plazo del arrendamiento, descontados a la tasa implícita en el arrendamiento si se puede determinar fácilmente. Si esa tasa no se puede determinar fácilmente, el Grupo utiliza su tasa de interés incremental.

En los cuadros a continuación se incluye información correspondiente a los rubros "Activos por derecho de uso" y "Pasivos por arrendamientos".

**(a) Activos por derecho de uso al 30 de septiembre de 2024**

	Equipos de Computación	Rodados	Total
<b>Costo</b>			
<b>Valor de origen</b>			
Valor de origen al inicio del ejercicio	39.337.884	-	39.337.884
Altas del ejercicio	-	98.728.501	98.728.501
Diferencia por conversión	2.531.646	104.294	2.635.940
<b>Valor de origen al cierre del ejercicio</b>	<b>41.869.530</b>	<b>98.832.795</b>	<b>140.702.325</b>
<b>Depreciación</b>			
Depreciación acumulada al inicio del ejercicio	11.628.301	-	11.628.301
Depreciación del ejercicio	3.422.375	2.745.358	6.167.733
Diferencia por conversión	815.086	-	815.086
<b>Depreciación acumulada al cierre del ejercicio</b>	<b>15.865.762</b>	<b>2.745.358</b>	<b>18.611.120</b>
<b>Valor residual al cierre del ejercicio</b>	<b>26.003.768</b>	<b>96.087.437</b>	<b>122.091.205</b>

**(b) Activos por derecho de uso al 30 de septiembre de 2023**

	Equipos de Computación	Total
<b>Costo</b>		
<b>Valor de origen</b>		
Valor de origen al inicio del ejercicio	3.187.771	3.187.771
Diferencia por conversión	2.917.458	2.917.458
<b>Valor de origen al cierre del ejercicio</b>	<b>6.105.229</b>	<b>6.105.229</b>

Véase nuestro informe de fecha  
7 de noviembre de 2024

PRICE WATERHOUSE & CO. S.R.L.



C.P.C.E.C.A.B.A. T° 1 F° 17  
Dr. Andrés Suarez  
Contador Público (UBA)  
C.P.C.E.C.A.B.A. T° 245 F° 61



Alberto Romano  
Comisión fiscalizadora



Enrique Lopez Lecube  
Vicepresidente

**INSUMOS AGROQUÍMICOS S.A.****NOTAS A LOS ESTADOS FINANCIEROS SEPARADOS CONDENSADOS INTERMEDIOS**

Correspondiente al periodo de tres meses iniciado el 1 de julio de 2024 y finalizado el 30 de septiembre de 2024, presentados en forma comparativa (valores en pesos)

**Depreciación**

Depreciación acumulada al inicio del ejercicio	747.371	747.371
Depreciación del ejercicio	473.946	473.946
Diferencia por conversión	304.990	304.990
<b>Depreciación acumulada al cierre del ejercicio</b>	<b>1.526.307</b>	<b>1.526.307</b>
<b>Valor residual al cierre del ejercicio</b>	<b>4.578.922</b>	<b>1.391.151</b>

**Pasivos por arrendamientos**

	<u>30/09/2024</u>	<u>30/09/2023</u>
Saldo inicial (1)	31.321.363	4.202.179
Altas del ejercicio (1)	92.865.888	-
Cargo por intereses	1.536.722	63.078
Pagos realizados en el ejercicio	(1.309.794)	(485.050)
Diferencia por conversión	2.432.161	1.465.194
<b>Totales</b>	<b><u>126.846.340</u></b>	<b><u>5.245.401</u></b>

(1) La tasa efectiva anual de interés promedio de los préstamos utilizada fue de 11% y 7,7% en dólares al 30 de septiembre de 2024 y 2023 respectivamente

**14. Inversiones en fideicomisos**

<u>Entidad</u>	<u>Porcentaje de Tenencia (1)</u>	<u>30/09/2024</u>	<u>30/06/2024</u>
Fideicomiso XII (2)	100%	(12.703.790)	333.940.829
Fideicomiso XI	100%	17.734.084	1.090.260.125
<b>Totales</b>		<b><u>5.030.294</u></b>	<b><u>1.424.200.954</u></b>

(1) A efectos de aplicar el método de la participación, la Sociedad ha utilizado los Estados Financieros Separados Condensados Intermedios de los Fideicomisos al 30 de septiembre de 2024 y 30 de junio de 2024

(2) El saldo se reclasificó dentro de Otros pasivos en Nota 20.

La Entidad actúa como Fiduciante en los fideicomisos que se detallan a continuación:

Activos Fideicomitados: Créditos comerciales

Fiduciario: ROSARIO ADMINISTRADORA SOCIEDAD FIDUCIARIA SA

Véase nuestro informe de fecha  
7 de noviembre de 2024

PRICE WATERHOUSE & CO. S.R.L.

C.P.C.E.C.A.B.A. T° 1 F° 17  
Dr. Andrés Suarez  
Contador Público (UBA)  
C.P.C.E.C.A.B.A. T° 245 F° 61



Alberto Romano  
Comisión fiscalizadora



Enrique Lopez Lecube  
Vicepresidente

**INSUMOS AGROQUÍMICOS S.A.****NOTAS A LOS ESTADOS FINANCIEROS SEPARADOS CONDENSADOS INTERMEDIOS**

Correspondiente al periodo de tres meses iniciado el 1 de julio de 2024 y finalizado el 30 de septiembre de 2024, presentados en forma comparativa (valores en pesos)

**Periodo finalizado el 30 de septiembre de 2024**

Emisor	Fideicomiso Financiero	Fecha de Constitución	Fecha de Vencimiento	Monto Securitizado USD	Valores emitidos	
					Tipo	Valor Nominal USD
ROSARIO ADMINISTRADORA SOCIEDAD FIDUCIARIA S A	XI	4/8/2023	20/2/2025	6.611.253	VDF A	4.220.110
					VDF B	735.322
					CP	1.438.674
ROSARIO ADMINISTRADORA SOCIEDAD FIDUCIARIA S A	XII	12/3/2024	21/7/2025	7.436.141	VDF A	4.905.584
					VDF B	793.550
					CP	1.514.960

**15. Créditos por ventas y otras cuentas por cobrar**

	<u>30/09/2024</u>	<u>30/06/2024</u>
Créditos por venta en moneda extranjera (1)	32.139.583.437	31.634.440.068
Previsión para deudores incobrables (Nota 24)	(1.425.262.713)	(1.176.153.632)
Cheques diferidos	1.171.922.694	4.433.238.419
Anticipos a proveedores en moneda local	513.822.925	1.209.655.420
Diversos	390.933.637	705.337.146
Impositivos	1.177.633.867	94.536.031
<b>Totales</b>	<b><u>33.968.633.847</u></b>	<b><u>36.901.053.452</u></b>

(1) Incluye créditos securitizados por valor de \$ 9.538.047.651 y \$ 9.669.266.154 al 30/09/2024 y 30/06/2024 respectivamente (Nota 14).

Debido a la naturaleza de corto plazo de las cuentas por cobrar corrientes, se considera que su importe en libros es el mismo que su valor razonable

La antigüedad de los créditos por ventas y otras cuentas por cobrar se muestra en el siguiente cuadro:

	<u>30/09/2024</u>	<u>30/06/2024</u>
Sin plazo	2.033.270.379	2.027.150.268
A vencer	25.163.526.954	27.157.261.305
Vencido hasta tres meses	2.302.634.998	6.886.104.081
Vencido entre tres y seis meses	4.126.654.168	600.198.833
Vencido entre seis y doce meses	342.547.348	230.338.965
<b>Totales</b>	<b><u>33.968.633.847</u></b>	<b><u>36.901.053.452</u></b>

Véase nuestro informe de fecha  
7 de noviembre de 2024

PRICE WATERHOUSE & CO. S.R.L.

C.P.C.E.C.A.B.A. T° 1 F° 17  
Dr. Andrés Suarez  
Contador Público (UBA)  
C.P.C.E.C.A.B.A. T° 245 F° 61

Alberto Romano  
Comisión fiscalizadora

Enrique Lopez Lecube  
Vicepresidente

**INSUMOS AGROQUÍMICOS S.A.****NOTAS A LOS ESTADOS FINANCIEROS SEPARADOS CONDENSADOS INTERMEDIOS**

Correspondiente al periodo de tres meses iniciado el 1 de julio de 2024 y finalizado el 30 de septiembre de 2024, presentados en forma comparativa (valores en pesos)

Créditos por venta y otras cuentas por cobrar por moneda

	<b>30/09/2024</b>	<b>30/06/2024</b>
En pesos argentinos	2.699.006.264	5.966.865.509
En dólares estadounidenses	31.269.627.583	30.934.187.943
<b>Totales</b>	<b>33.968.633.847</b>	<b>36.901.053.452</b>

**16. Inventarios**

	<b>30/09/2024</b>	<b>30/06/2024</b>
Agroquímicos	10.770.937.821	11.633.479.806
Mercadería en tránsito	8.678.334.263	632.090.084
Previsión para desvalorización (Nota 24)	(184.508.549)	(24.480.022)
<b>Totales</b>	<b>19.264.763.535</b>	<b>12.241.089.868</b>

**17. Otros activos financieros**

<b>Otros activos financieros No corrientes</b>	<b>30/09/2024</b>	<b>30/06/2024</b>
Aportes a Sociedad de Garantía Reciproca	-	140.973
<b>Totales</b>	<b>-</b>	<b>140.973</b>

<b>Otros activos financieros Corrientes</b>	<b>30/09/2024</b>	<b>30/06/2024</b>
Bonos del tesoro	607.356.142	608.631.118
Fondo Común de Inversión	-	519.302.422
<b>Totales</b>	<b>607.356.142</b>	<b>1.127.933.540</b>

<b>Otros activos financieros por moneda</b>	<b>30/09/2024</b>	<b>30/06/2024</b>
En pesos argentinos	-	519.443.395
En dólares estadounidenses	607.356.142	608.631.118
<b>Totales</b>	<b>607.356.142</b>	<b>1.128.074.513</b>

**18. Efectivo y equivalentes de efectivo**

	<b>30/09/2024</b>	<b>30/06/2024</b>
Caja en moneda extranjera	17.590.753	16.531.903
Bancos en moneda local	316.941.922	141.903.434
Fondo Común de Inversión	129.971.150	-
<b>Totales</b>	<b>464.503.825</b>	<b>158.435.337</b>

<b>Efectivo y equivalentes de efectivo por moneda</b>	<b>30/09/2024</b>	<b>30/06/2024</b>
En pesos argentinos	446.913.072	141.903.434
En dólares estadounidenses	17.590.753	16.531.903
<b>Totales</b>	<b>464.503.825</b>	<b>158.435.337</b>

Véase nuestro informe de fecha  
7 de noviembre de 2024

PRICE WATERHOUSE & CO. S.R.L.

C.P.C.E.C.A.B.A. T° 1 F° 17  
Dr. Andrés Suarez  
Contador Público (UBA)  
C.P.C.E.C.A.B.A. T° 245 F° 61

Alberto Romano  
Comisión fiscalizadora

Enrique Lopez Lecube  
Vicepresidente

**INSUMOS AGROQUÍMICOS S.A.****NOTAS A LOS ESTADOS FINANCIEROS SEPARADOS CONDENSADOS INTERMEDIOS**

Correspondiente al periodo de tres meses iniciado el 1 de julio de 2024 y finalizado el 30 de septiembre de 2024, presentados en forma comparativa (valores en pesos)

**19. Deudas bancarias y financieras**

	<u>30/09/2024</u>	<u>30/06/2024</u>
<b>No Corriente</b>		
Partes relacionadas (Nota 22)	-	5.471.079.901
Valores de Deuda Fiduciaria a pagar (1)	-	1.261.745.807
<b>Totales</b>	<b>-</b>	<b>6.732.825.708</b>
	<u>30/09/2024</u>	<u>30/06/2024</u>
<b>Corriente</b>		
Partes relacionadas (Nota 22)	7.138.307.199	1.200.023.964
Documentos a pagar	4.522.992.257	2.511.330.753
Valores de Deuda Fiduciaria a pagar (1)	2.842.851.686	3.072.032.162
Préstamos con personal Directivo (Nota 22)	592.716.793	591.315.447
Otros préstamos	72.451.057	115.923.765
<b>Totales</b>	<b>15.169.318.992</b>	<b>7.490.626.091</b>

(1) Corresponde a los Valores de Deuda emitidos por los Fideicomisos Financieros netos de la propia tenencia, (Nota 14)

Las deudas con compañías relacionadas tienen una tasa nominal anual promedio del 3% en dólares, las deudas en pagarés, registrados en la línea "Documentos a pagar", tienen una tasa nominal anual promedio del 7,41% y 8,05% en dólares (al 30/09/2024 y 30/06/2024 respectivamente). Los Valores de Deuda Fiduciaria tienen una tasa del 3%, los préstamos con personal directivo tienen una nominal anual promedio del 4% en dólares, prestamos de accionistas tienen una tasa nominal anual de 0,5% y los otros préstamos tienen una tasa nominal del 2% en dólares. El valor razonable de los préstamos corrientes se aproxima a su valor contable, ya que el impacto de aplicar el descuento no es significativo.

La tasa y la moneda de los Deudas bancarias y financieras se muestra en el siguiente cuadro:

<b>Deudas bancarias y financieras por tasa</b>	<u>30/09/2024</u>	<u>30/06/2024</u>
A tasa fija	15.169.318.992	14.223.451.799
<b>Totales</b>	<b>15.169.318.992</b>	<b>14.223.451.799</b>
<b>Deudas bancarias y financieras por moneda</b>	<u>30/09/2024</u>	<u>30/06/2024</u>
En pesos argentinos	468.889.971	536.258.000
En dólares estadounidenses	14.700.429.021	13.687.193.799
<b>Totales</b>	<b>15.169.318.992</b>	<b>14.223.451.799</b>


**20. Deudas comerciales y otras cuentas por pagar**

	<u>30/09/2024</u>	<u>30/06/2024</u>
Deudas comerciales en moneda local	104.636.885	141.858.383
Deudas comerciales en moneda extranjera	24.925.711.458	19.758.015.507
Cargas fiscales	49.681.154	561.709.323
Partes relacionadas (Nota 22)	8.614.048.803	10.714.948.491
Otros Pasivos	12.703.790	-
<b>Totales</b>	<b>33.706.782.090</b>	<b>31.176.531.704</b>

Véase nuestro informe de fecha  
7 de noviembre de 2024

PRICE WATERHOUSE & CO. S.R.L.

C.P.C.E.C.A.B.A. T° 1 F° 17  
Dr. Andrés Suarez  
Contador Público (UBA)  
C.P.C.E.C.A.B.A. T° 245 F° 61



Alberto Romano  
Comisión fiscalizadora



Enrique Lopez Lecube  
Vicepresidente



**INSUMOS AGROQUÍMICOS S.A.****NOTAS A LOS ESTADOS FINANCIEROS SEPARADOS CONDENSADOS INTERMEDIOS**

Correspondiente al periodo de tres meses iniciado el 1 de julio de 2024 y finalizado el 30 de septiembre de 2024, presentados en forma comparativa (valores en pesos)

<b>Deudas comerciales y otras cuentas por pagar por moneda</b>	<b>30/09/2024</b>	<b>30/06/2024</b>
En pesos argentinos	154.318.039	703.567.706
En dólares estadounidenses	33.552.464.051	30.472.963.998
<b>Totales</b>	<b>33.706.782.090</b>	<b>31.176.531.704</b>

Los valores razonables de las cuentas por pagar comerciales y otras cuentas por pagar corrientes se aproximan a sus respectivos importes en libros debido a su naturaleza de corto plazo.

**21. Remuneraciones y cargas sociales**

	<b>30/09/2024</b>	<b>30/06/2024</b>
Remuneraciones y deudas sociales a pagar	133.669.558	130.108.775
Provisiones para vacaciones, SAC y bonificaciones	346.391.781	287.391.277
Remuneraciones y deudas sociales a pagar a Directores (Nota 22)	-	9.438.000
<b>Totales</b>	<b>480.061.339</b>	<b>426.938.052</b>

**22. Saldos y operaciones con partes relacionadas**

A los fines de los presentes Estados Financieros Separados Condensados Intermedios se consideran partes relacionadas a aquellas personas físicas o jurídicas que tienen vinculación (en los términos de la NIC 24) con la sociedad Insumos Agroquímicos S.A.

**(a) Saldos con partes relacionadas**


Los saldos con partes relacionadas al 30 de septiembre de 2024 y 30 de junio de 2024 son los siguientes:

<b>Deudas comerciales y otras cuentas por pagar</b>	<b>30/09/2024</b>	<b>30/06/2024</b>
Bioceres Semillas SA	2.467.756.490	1.742.479.165
Synertech Industrias SA	571.153.691	1.896.043.622
Rizobacter Argentina S.A.	5.575.138.622	7.076.425.704
<b>Total</b>	<b>8.614.048.803</b>	<b>10.714.948.491</b>

Véase nuestro informe de fecha  
7 de noviembre de 2024

PRICE WATERHOUSE & CO. S.R.L.

C.P.C.E.C.A.B.A. T° 1 F° 17  
Dr. Andrés Suarez  
Contador Público (UBA)  
C.P.C.E.C.A.B.A. T° 245 F° 61



Alberto Romano  
Comisión fiscalizadora



Enrique Lopez Lecube  
Vicepresidente

**INSUMOS AGROQUÍMICOS S.A.****NOTAS A LOS ESTADOS FINANCIEROS SEPARADOS CONDENSADOS INTERMEDIOS**

Correspondiente al periodo de tres meses iniciado el 1 de julio de 2024 y finalizado el 30 de septiembre de 2024, presentados en forma comparativa (valores en pesos)

**Deudas bancarias y financieras**

Con personal Directivo	592.716.793	591.315.447
Rizobacter Argentina S.A.	1.291.333.568	1.200.023.964
Accionistas	5.536.163.785	5.195.939.132
Bioceres Crops Solutions	310.809.846	275.140.769
<b>Total</b>	<b>7.731.023.992</b>	<b>7.262.419.312</b>

**Remuneraciones y cargas sociales**

Honorario directores	-	9.438.000
<b>Total</b>	<b>-</b>	<b>9.438.000</b>

**(b) Operaciones con partes relacionadas**

Las operaciones con partes relacionadas por el periodo finalizado el 30 de septiembre de 2024 y 2023 son los siguientes

	<u>30/09/2024</u>	<u>30/09/2023</u>
<b>Compras</b>		
Rizobacter Argentina S.A.	(1.302.766.680)	(632.310.922)
<b>Total</b>	<b>(1.302.766.680)</b>	<b>(632.310.922)</b>
<b>Intereses por préstamos</b>		
Rizobacter Argentina S.A.	(14.057.367)	(2.347.845)
Con personal Directivo	(39.680.995)	(4.193.266)
Accionistas	(6.798.957)	(891.723)
<b>Total</b>	<b>(60.537.319)</b>	<b>(7.432.834)</b>

**23. Impuesto a las ganancias**

El cargo por impuesto a las ganancias del periodo finalizado el 30 de septiembre de 2024 y 2023, se compone de la siguiente forma:


	<u>30/09/2024</u>	<u>30/09/2023</u>
Impuesto a las ganancias diferido	326.430.540	4.941.389
<b>Totales</b>	<b>326.430.540</b>	<b>4.941.389</b>

El cargo por impuesto a las ganancias del período/ejercicio difiere del resultado que surge de aplicar la tasa de impuesto al resultado antes de impuestos, como consecuencia de los siguientes:

Véase nuestro informe de fecha  
7 de noviembre de 2024

PRICE WATERHOUSE & CO. S.R.L.

C.P.C.E.C.A.B.A. T° 1 F° 17  
Dr. Andrés Suarez  
Contador Público (UBA)  
C.P.C.E.C.A.B.A. T° 245 F° 61



Alberto Romano  
Comisión fiscalizadora



Enrique Lopez Lecube  
Vicepresidente

**INSUMOS AGROQUÍMICOS S.A.****NOTAS A LOS ESTADOS FINANCIEROS SEPARADOS CONDENSADOS INTERMEDIOS**

Correspondiente al periodo de tres meses iniciado el 1 de julio de 2024 y finalizado el 30 de septiembre de 2024, presentados en forma comparativa (valores en pesos)

**Impuesto a las ganancias diferido**

	<b>30/09/2024</b>	<b>30/09/2023</b>
Resultado antes de impuesto a las ganancias	(904.237.012)	(360.202.473)
Tasa vigente	35%	35%
Impuesto a las ganancias	<b>316.482.954</b>	<b>126.070.866</b>
Ajuste por inflación impositivo	253.295.351	99.036.683
Resultado inversiones permanentes	(237.093)	3.498.223
Diferencia por conversión	86.103.609	(100.985.719)
Diferencias permanentes a la tasa del impuesto	(329.214.281)	(122.678.664)
<b>Cargo por Impuesto a las ganancias</b>	<b>326.430.540</b>	<b>4.941.389</b>

Las variaciones de los activos y pasivos por impuestos diferidos acaecidas durante el período, antes de la compensación de saldos, son las siguientes:

	<b>30/09/2024</b>	<b>30/09/2023</b>
Al inicio del período/ejercicio	(237.980.569)	(314.924.345)
Crédito por impuesto diferido del periodo/ejercicio a tasa vigente del impuesto.	326.430.540	4.941.389
Efecto de diferencia de conversión	(7.217.295)	(114.718.992)
<b>Al cierre del período/ejercicio</b>	<b>81.232.676</b>	<b>(424.701.948)</b>

**(a) Periodo finalizado el 30 de septiembre de 2024****Activo por impuesto diferido:**

	<b>Al inicio del ejercicio</b>	<b>Crédito (cargo) por impuesto diferido</b>	<b>Diferencia por conversión</b>	<b>Al cierre del ejercicio</b>
Créditos por ventas	335.353.379	14.758.748	21.974.369	372.086.496
Ajuste por inflación impositivo	1.568.478	(1.626.203)	57.725	-
Otros pasivos	57.930.691	75.068.706	5.723.200	138.722.597
Quebrantos	-	461.506.186	12.264.744	473.770.930
<b>Total de Activos por impuesto diferido</b>	<b>394.852.548</b>	<b>549.707.437</b>	<b>40.020.038</b>	<b>984.580.023</b>

**Pasivo por impuesto diferido:**

	<b>Al inicio del ejercicio</b>	<b>Crédito (cargo) por impuesto diferido</b>	<b>Diferencia por conversión</b>	<b>Al cierre del ejercicio</b>
Propiedades, planta y equipos	(220.904.945)	23.752.812	(13.463.038)	(210.615.171)
Inventarios	10.673.275	(160.363.505)	(4.087.567)	(153.777.797)
Otros	(422.601.447)	(86.666.204)	(29.686.728)	(538.954.379)
<b>Total de Pasivos por impuesto diferido</b>	<b>(632.833.117)</b>	<b>(223.276.897)</b>	<b>(47.237.333)</b>	<b>(903.347.347)</b>

Véase nuestro informe de fecha  
7 de noviembre de 2024

PRICE WATERHOUSE & CO. S.R.L.

C.P.C.E.C.A.B.A. T° 1 F° 17  
Dr. Andrés Suarez  
Contador Público (UBA)  
C.P.C.E.C.A.B.A. T° 245 F° 61

Alberto Romano  
Comisión fiscalizadora

Enrique Lopez Lecube  
Vicepresidente

**INSUMOS AGROQUÍMICOS S.A.****NOTAS A LOS ESTADOS FINANCIEROS SEPARADOS CONDENSADOS INTERMEDIOS**

Correspondiente al periodo de tres meses iniciado el 1 de julio de 2024 y finalizado el 30 de septiembre de 2024, presentados en forma comparativa (valores en pesos)

**(b) Periodo finalizado el 30 de junio 2024****Activo por impuesto diferido:**

	Al inicio del ejercicio	Crédito (cargo) por impuesto diferido	Diferencia por conversión	Al cierre del ejercicio
Créditos por ventas	81.329.780	18.298.233	235.725.366	335.353.379
Ajuste por inflación impositivo	4.896.872	(8.873.875)	5.545.481	1.568.478
Otros pasivos	4.665.216	31.740.722	21.524.753	57.930.691
Quebrantos	88.444.179	(422.868.858)	334.424.679	-
<b>Total de Activos por impuesto diferido</b>	<b>179.336.047</b>	<b>(381.703.778)</b>	<b>597.220.279</b>	<b>394.852.548</b>

**Pasivo por impuesto diferido:**

	Al inicio del ejercicio	Crédito (cargo) por impuesto diferido	Diferencia por conversión	Al cierre del ejercicio
Propiedades, planta y equipos	(134.159.625)	243.654.603	(330.399.923)	(220.904.945)
Inventarios	(245.408.655)	1.256.323.597	(1.000.241.667)	10.673.275
Otros	(114.692.112)	94.202.952	(402.112.287)	(422.601.447)
<b>Total de Pasivos por impuesto diferido</b>	<b>(494.260.392)</b>	<b>1.594.181.152</b>	<b>(1.732.753.877)</b>	<b>(632.833.117)</b>

**24. Provisiones y previsiones deducidas del activo o incluidas en el pasivo****(a) Periodo finalizado el 30 de septiembre de 2024**

Concepto	Saldo al 30/06/2024	Aumentos	Diferencia por conversión	Saldo al 30/9/2024
Previsión para deudores incobrables	1.176.153.632	43.717.463	205.391.618	1.425.262.713
Previsión para por desvalorización de inventarios	24.480.022	148.060.810	11.967.717	184.508.549

**(b) Periodo finalizado el 30 de septiembre de 2023**

Concepto	Saldo al 30/06/2023	Aumentos	Diferencia por conversión	Saldo al 30/9/2023
Previsión para deudores incobrables	266.253.712	115.747.413	96.248.110	478.249.235
Previsión para por desvalorización de inventarios	9.241.724	19.877.795	3.340.795	32.460.314


**25. Activos gravados y bienes de disponibilidad restringida**

Los activos gravados y bienes de disponibilidad restringida al 30 de septiembre de 2024 se detallan en el siguiente cuadro.

Véase nuestro informe de fecha  
7 de noviembre de 2024

PRICE WATERHOUSE & CO. S.R.L.

C.P.C.E.C.A.B.A. T° 1 F° 17  
Dr. Andrés Suarez  
Contador Público (UBA)  
C.P.C.E.C.A.B.A. T° 245 F° 61



Alberto Romano  
Comisión fiscalizadora



Enrique Lopez Lecube  
Vicepresidente

**INSUMOS AGROQUÍMICOS S.A.****NOTAS A LOS ESTADOS FINANCIEROS SEPARADOS CONDENSADOS INTERMEDIOS**

Correspondiente al periodo de tres meses iniciado el 1 de julio de 2024 y finalizado el 30 de septiembre de 2024, presentados en forma comparativa (valores en pesos)

Detalle	Valor del activo	Tipo de deuda	Tipo de restricción
Bonos del tesoro	607.356.142	Bancaria	Caución en garantía
Cartera cedida	9.538.047.651	Comercial	Securitización
<b>Total</b>	<b>10.145.403.793</b>		

**26. Valores en garantía**

Al 30 de septiembre de 2024, la Sociedad ha emitidos valores por 189.324.000 pesos, en concepto de garantías, para respaldar operaciones con proveedores.

**27. Información adicional sobre el Estado de flujos de efectivo**

A efectos del estado de flujo de efectivo, el efectivo y equivalentes de efectivo incluyen:

	30/09/2024	30/06/2024
Efectivo y equivalentes de efectivo	464.503.825	158.435.337
Efectivo y equivalentes de efectivo neto de descubiertos bancarios	<b>464.503.825</b>	<b>158.435.337</b>

Al 30 de septiembre de 2024 y 30 de junio de 2024 no se realizaron transacciones significativas de inversión o financiación que no afectaran el efectivo o sus equivalentes.

**28. Contingencias, compromisos y restricciones a la distribución de dividendos**

Existen procesos administrativos, judiciales y extrajudiciales producto del curso ordinario de los negocios en los cuales es parte la Sociedad. La Sociedad estima que estas causas no generarán un efecto adverso significativo en la condición financiera de la Sociedad, teniendo en cuenta la opinión de los asesores legales y profesionales.

**Reserva Legal**

En virtud de lo establecido por el artículo 70 de la Ley de Sociedades Comerciales N.º 19.550 toda sociedad debe destinar el 5% de las ganancias netas de cada año a una reserva legal hasta alcanzar el 20% de su capital social ajustado.

**Resultados No Asignados por primera adopción de NIIF**

De acuerdo a lo dispuesto por la RG 609/12 de la CNV, los resultados no asignados positivos al 30 de junio de 2022 por la adopción de las NIIF se reasignaron a una Reserva Especial, la cual fue aprobada por la Asamblea de Accionistas de fecha 18 de Octubre de 2022, en la cual se consideraron los Estados Financieros Separados Condensados Intermedios Consolidados y consolidados correspondientes finalizados el 30 de junio de 2022.

La Reserva Especial sólo podrá ser desafectada para su capitalización o para absorber eventuales saldos negativos de la cuenta "Resultados no asignados"

**29. Cumplimiento de las Disposiciones de la RG N.º 629/2014 CNV**


En cumplimiento de la Resolución General N.º 629/2014 y su complementaria N.º 632/2014 de la Comisión Nacional de Valores (CNV), informamos que los libros de comercio, los libros societarios, y los registros contables, así como la documentación respaldatoria se encuentran en la sede inscripta de Avenida Santa Fe 1731- 3ro 12, Ciudad Autónoma de Buenos Aires.

Véase nuestro informe de fecha  
7 de noviembre de 2024

PRICE WATERHOUSE & CO. S.R.L.



C.P.C.E.C.A.B.A. Tº 1 Fº 17  
Dr. Andrés Suarez  
Contador Público (UBA)  
C.P.C.E.C.A.B.A. Tº 245 Fº 61



Alberto Romano  
Comisión fiscalizadora



Enrique Lopez Lecube  
Vicepresidente

**INSUMOS AGROQUÍMICOS S.A.****NOTAS A LOS ESTADOS FINANCIEROS SEPARADOS CONDENSADOS INTERMEDIOS**

Correspondiente al periodo de tres meses iniciado el 1 de julio de 2024 y finalizado el 30 de septiembre de 2024, presentados en forma comparativa (valores en pesos)

**30. Gestión del riesgo financiero****(a) Factores de riesgo financiero****(i) Riesgo cambiario**

El riesgo de moneda extranjera es el riesgo de que el valor razonable o los flujos de efectivo futuros de un instrumento financiero fluctúen como consecuencia de variaciones en el tipo de cambio. El riesgo de moneda extranjera surge cuando la Sociedad realiza transacciones denominadas en una moneda distinta de su moneda funcional. La siguiente tabla muestra nuestra exposición neta al riesgo cambiario al 30 de septiembre de 2024:

<b>Posición Neta en Moneda extranjera</b>	<b>30/09/2024</b>
<b>Monto expresado en Pesos</b>	<b>1.735.433.038</b>
<i>Activos</i>	
Créditos por venta y otras cuentas por cobrar	2.699.006.264
Impuesto a las ganancias	250.070.418
Efectivo y equivalentes de efectivo	446.913.072
<b>Total</b>	<b>3.395.989.754</b>
<i>Pasivos</i>	
Deudas comerciales y otras cuentas por pagar	578.632.741
Deudas bancarias y financieras	468.889.971
Remuneraciones y cargas sociales	480.061.339
Impuesto a las ganancias	132.972.665
<b>Total</b>	<b>1.660.556.716</b>

**(b) Instrumentos financieros por categoría y nivel de jerarquía de valor razonable**

<b>30/9/2024</b>	<b>Costo amortizado</b>	<b>Valor razonable con cambios en resultados</b>
<i>(1) Activos según Estado de Situación Financiera</i>		
Créditos por venta y otras cuentas por cobrar (Nota 15)	33.968.633.847	-
Efectivo y equivalentes de efectivo (Nota 18)	334.532.675	129.971.150
Otros activos financieros	-	607.356.142
<b>Total</b>	<b>34.303.166.522</b>	<b>737.327.292</b>
<b>30/06/2024</b>	<b>Costo amortizado</b>	<b>Valor razonable con cambios en resultados</b>
<i>(1) Activos según Estado de Situación Financiera</i>		
Créditos por venta y otras cuentas por cobrar (Nota 15)	36.901.053.452	-
Efectivo y equivalentes de efectivo (Nota 18)	158.435.337	-
Otros activos financieros	-	1.128.074.513
<b>Total</b>	<b>37.059.488.789</b>	<b>1.128.074.513</b>

Véase nuestro informe de fecha  
7 de noviembre de 2024

PRICE WATERHOUSE & CO. S.R.L.

C.P.C.E.C.A.B.A. T° 1 F° 17  
Dr. Andrés Suarez  
Contador Público (UBA)  
C.P.C.E.C.A.B.A. T° 245 F° 61



Alberto Romano  
Comisión fiscalizadora



Enrique Lopez Lecube  
Vicepresidente

**INSUMOS AGROQUÍMICOS S.A.****NOTAS A LOS ESTADOS FINANCIEROS SEPARADOS CONDENSADOS INTERMEDIOS**

Correspondiente al periodo de tres meses iniciado el 1 de julio de 2024 y finalizado el 30 de septiembre de 2024, presentados en forma comparativa (valores en pesos)

30/09/2024	Costo amortizado	Valor razonable con cambios en resultados
<i>(1) Pasivos según Estado de Situación Financiera</i>		
Deudas comerciales y otras cuentas por pagar (Nota 20)	33.706.782.090	-
Deudas bancarias y financieras (Nota 19)	15.169.318.992	592.716.793
<b>Total</b>	<b>48.876.101.082</b>	<b>592.716.793</b>
30/06/2024	Costo amortizado	Valor razonable con cambios en resultados
<i>(1) Pasivos según Estado de Situación Financiera</i>		
Deudas comerciales y otras cuentas por pagar (Nota 20)	31.176.531.704	-
Deudas bancarias y financieras (Nota 19)	14.223.451.799	591.315.447
<b>Total</b>	<b>45.399.983.503</b>	<b>591.315.447</b>

(1) Solo incluye activos financieros alcanzados por la NIIF 7.

**31. Plan de incentivos basados en acciones**

El 21 de agosto de 2023, el Directorio de Bioceres Crop Solutions Corp. aprobó el otorgamiento opciones de compra sobre

acciones ordinarias de esta compañía para ciertos ejecutivos y directores del Grupo, entre los que se encuentran ciertos directivos de Insumos Agroquimicos S.A. El valor razonable de las opciones sobre acciones a la fecha de concesión se estimó utilizando el modelo "Black-Scholes" considerando los términos y condiciones bajo los cuales se otorgaron las opciones sobre acciones y se ajustaron para considerar el posible efecto dilutivo del ejercicio futuro de opciones. La adquisición de derecho a ejercicio de las opciones se producirá en cuotas iguales el 30 de junio de 2023, 2024 y 2025 sujeto a la condición de permanencia del beneficiario como empleado de la compañía y otras condiciones de desempeño del negocio. La fecha de expiración se fijó en cinco años a partir de la fecha de otorgamiento.

Los gastos asociados a los planes de incentivos basados en acciones al 30 de septiembre de 2024 se incluyen en resultados dentro de "Incentivos basados en acciones" por un importe de \$18.010.960, los cuales fueron reconocidos contrayendo una deuda por parte de la Sociedad con Bioceres Crop Solutions Corp.

El total de la deuda con Bioceres Crop Solutions Corp por los "Incentivos basados en acciones" al 30 de septiembre de 2024 asciende a \$ 310.809.846 (de los cuales \$214.819.939 se encuentran vestado).

**32. Contexto económico en que opera la Sociedad**

La Sociedad operó en un contexto económico complejo, cuyas principales variables han tenido una fuerte volatilidad, tanto en el ámbito nacional como internacional.


Los principales indicadores en nuestro país fueron:

- El país finalizó 2023 con una caída de su actividad del 1,4%, según datos preliminares del PBI.
- La inflación acumulada entre el 1° de julio y el 30 de septiembre de 2024 alcanzó el 11,70% (IPC).

Véase nuestro informe de fecha  
7 de noviembre de 2024

PRICE WATERHOUSE & CO. S.R.L.

C.P.C.E.C.A.B.A. T° 1 F° 17  
Dr. Andrés Suarez  
Contador Público (UBA)  
C.P.C.E.C.A.B.A. T° 245 F° 61



Alberto Romano  
Comisión fiscalizadora



Enrique Lopez Lecube  
Vicepresidente

**INSUMOS AGROQUÍMICOS S.A.**

**NOTAS A LOS ESTADOS FINANCIEROS SEPARADOS CONDENSADOS INTERMEDIOS**

*Correspondiente al periodo de tres meses iniciado el 1 de julio de 2024 y finalizado el 30 de septiembre de 2024, presentados en forma comparativa (valores en pesos)*

---

- Entre el 1° de julio de 2024 y el 30 de septiembre de 2024, el peso se depreció frente al dólar estadounidense, pasando de 910,50\$/US\$ al inicio del período a 969 \$/US\$ al cierre del ejercicio.
- La autoridad monetaria mantuvo las restricciones cambiarias establecidas en años anteriores para contener la demanda de dólares. Sin embargo, el gobierno ha iniciado un proceso gradual para flexibilizarlas con el objetivo de fomentar un crecimiento sostenible.

El 10 de diciembre de 2023 asumió un nuevo gobierno en Argentina. Una de las primeras medidas adoptadas por el nuevo gobierno en diciembre de 2023, fue la emisión de un Decreto de Necesidad y Urgencia (DNU), que introdujo modificaciones en diversas leyes. Aunque el DNU fue rechazado por la Cámara de Senadores del Congreso de la Nación, algunas de sus disposiciones permanecieron vigentes debido a acciones judiciales. En junio de 2024, se sancionó la Ley de Bases y Puntos de Partida para la Libertad de los Argentinos. Esta ley declara la emergencia pública en materia administrativa, económica, financiera y energética por un año, y delega en el Poder Ejecutivo nacional facultades para reorganizar la administración pública, reducir el déficit y mejorar la transparencia en la gestión estatal. La ley también establece reformas en el mercado laboral, el código aduanero y el estatus de las empresas públicas.

Los Estados Financieros Separados Condensados Intermedios de la Sociedad deben ser leídos a la luz de estas circunstancias.

**33. Hechos posteriores a la fecha de los Estados Financieros Separados Condensados Intermedios**


No se han producido hechos, situaciones o circunstancias con posterioridad al 30 de septiembre de 2024 que no sean de público conocimiento, que incidan o puedan incidir significativamente sobre la situación patrimonial, económica o financiera de la Sociedad.

Véase nuestro informe de fecha  
7 de noviembre de 2024

PRICE WATERHOUSE & CO. S.R.L.



C.P.C.E.C.A.B.A. T° 1 F° 17  
Dr. Andrés Suarez  
Contador Público (UBA)  
C.P.C.E.C.A.B.A. T° 245 F° 61



Alberto Romano  
Comisión fiscalizadora



Enrique Lopez Lecube  
Vicepresidente





## **INFORME DE REVISIÓN SOBRE ESTADOS FINANCIEROS SEPARADOS CONDENSADOS INTERMEDIOS**

A los señores Accionistas, Presidente y Directores de  
Insumos Agroquímicos S.A.  
Domicilio legal: Avenida Santa Fe 1731 – piso 3 oficina 12  
Ciudad Autónoma de Buenos Aires  
C.U.I.T. N°:30-70809028-6

### ***Informe sobre los estados financieros separados condensados intermedios***

#### **Introducción**

Hemos revisado los estados financieros separados condensados intermedios adjuntos de Insumos Agroquímicos S.A. (en adelante “la Sociedad”) que comprenden el estado de situación financiera separado al 30 de septiembre de 2024, los estados separados del resultado integral, de cambios en el patrimonio y de flujos de efectivo para el período de tres meses finalizado el 30 de septiembre de 2024 y notas explicativas seleccionadas.

#### **Responsabilidad de la Dirección**

El Directorio de la Sociedad es responsable de la preparación y presentación de los estados financieros de acuerdo con las Normas de contabilidad NIIF y, por lo tanto, es responsable por la preparación y presentación de los estados financieros separados condensados intermedios mencionados en el primer párrafo de acuerdo con la Norma Internacional de Contabilidad 34 “Información Financiera Intermedia” (NIC 34).

#### **Alcance de la revisión**

Nuestra responsabilidad es expresar una conclusión sobre estos estados financieros separados condensados intermedios basados en la revisión que hemos efectuado, la cual fue realizada de acuerdo con la Norma Internacional de Encargos de Revisión NIER 2410 “Revisión de información financiera intermedia desarrollada por el auditor independiente de la entidad”, adoptada como norma de revisión en Argentina mediante la Resolución Técnica N° 33 de FACPCE tal y como fue aprobada por el Consejo de Normas Internacionales de Auditoría y Aseguramiento (IAASB por sus siglas en inglés). Una revisión de estados financieros separados condensados intermedios consiste en realizar indagaciones principalmente al personal responsable de los aspectos financieros y contables y aplicar procedimientos analíticos y otros procedimientos de revisión. Una revisión tiene un alcance sustancialmente menor que una auditoría realizada de acuerdo con Normas Internacionales de Auditoría y, en consecuencia, no nos permite tener la seguridad de identificar todos los asuntos significativos que podrían ser notados en una auditoría. En consecuencia, no expresamos una opinión de auditoría.

#### **Conclusión**

Sobre la base de nuestra revisión, nada ha llamado nuestra atención que nos hiciera pensar que los estados financieros separados condensados intermedios mencionados en el primer párrafo del presente informe, no están preparados, en



todos sus aspectos significativos, de conformidad con la Norma Internacional de Contabilidad 34.

***Informe sobre cumplimiento de disposiciones vigentes***

En cumplimiento de disposiciones vigentes informamos, respecto de Insumos Agroquímicos S.A., que:

- a) excepto por su falta de transcripción al libro Inventarios y Balances, los estados financieros separados condensados intermedios de Insumos Agroquímicos S.A. cumplen, en lo que es materia de nuestra competencia, con lo dispuesto en la Ley General de Sociedades y en las resoluciones pertinentes de la Comisión Nacional de Valores;
- b) los estados financieros separados condensados intermedios de Insumos Agroquímicos S.A. surgen, excepto por su falta de transcripción al libro Inventarios y Balances, de registros contables llevados en sus aspectos formales de conformidad con normas legales;
- c) al 30 de septiembre de 2024 la deuda devengada a favor del Sistema Integrado Previsional Argentino de Insumos Agroquímicos S.A. que surge de los registros contables de la Sociedad ascendía a \$ 28.955.405, no siendo exigible a dicha fecha.

Ciudad Autónoma de Buenos Aires, 7 de noviembre de 2024

PRICE WATERHOUSE & CO.S.R.L.

  
C.P.C.E.C.A.B.A. T° 1 F° 17

Dr. Andrés Suárez  
Contador Público (UBA)  
C.P.C.E.C.A.B.A. T° 245 F° 61

(Socio)

## INFORME DE LA COMISIÓN FISCALIZADORA

A los Señores Accionistas de  
**INSUMOS AGROQUÍMICOS S.A.**  
Avenida Santa Fe 1731 – Piso 3 oficina 12  
Ciudad Autónoma de Buenos Aires  
CUIT N° 30-70809028-6

De nuestra consideración:

1. De acuerdo con lo requerido por el inciso 5° del artículo 294 de la Ley General de Sociedades, hemos efectuado una revisión de los siguientes documentos de INSUMOS AGROQUÍMICOS S.A. (en adelante la “Sociedad”):
  - a) Estado de resultados integrales separado condensado intermedio correspondiente al período iniciado el 1° de julio de 2024 y finalizado el 30 de septiembre de 2024.
  - b) Estado de situación financiera separado condensado intermedio al 30 de septiembre de 2024.
  - c) Estado de cambios en el patrimonio separado condensado intermedio correspondiente al período iniciado el 1° de julio de 2024 y finalizado el 30 de septiembre de 2024.
  - d) Estado de flujos de efectivo separado condensado intermedio correspondiente al período iniciado el 1° de julio de 2024 y finalizado el 30 de septiembre de 2024.
  - e) Notas a los estados financieros separados condensados intermedios.

Los documentos revisados son responsabilidad del Directorio de la Sociedad en ejercicio de sus funciones exclusivas. Nuestra responsabilidad respecto de tales documentos se limita a controlar su legalidad basada en el trabajo mencionado en el párrafo 2.

2. Para realizar nuestra tarea sobre los documentos detallados en los ítems 1.a) a 1.e) precedentes, hemos tenido en cuenta la revisión efectuada por los auditores externos, Price Waterhouse & Co. S.R.L., quienes llevaron a cabo su tarea y emitieron su informe de fecha 7 de noviembre de 2024 de conformidad con las Normas Internacionales de Encargos de Revisión NIER N° 2410 “Revisión de información financiera intermedia desarrollada por el auditor independiente de la entidad”, la cual fue adoptada como norma de revisión en la República Argentina por la Federación Argentina de Consejos Profesionales de Ciencias Económicas mediante la Resolución Técnica N° 33 y sus respectivas circulares de adopción. Nuestra tarea se circunscribió a la información significativa contenida en los documentos revisados, a verificar su congruencia con la información sobre las decisiones societarias expuestas en actas y la adecuación de dichas decisiones a la ley y los estatutos, en lo relativo a sus aspectos formales y documentales. No hemos efectuado control de gestión alguno y, por lo tanto, no hemos evaluado los criterios y decisiones empresarias de las diversas áreas de la Sociedad, dado que estas cuestiones son de responsabilidad exclusiva de su Directorio. La tarea realizada por nuestra parte y el informe de los auditores externos antes mencionado, brindan una base razonable para sustentar nuestra conclusión.
3. Sobre la base de nuestra revisión, nada ha llamado nuestra atención que nos hiciera pensar que los estados financieros separados condensados intermedios mencionados en el párrafo 1. de la Sociedad correspondientes al período finalizado el 30 de septiembre de 2024 no están presentados, en todos sus aspectos significativos, de conformidad con la Norma Internacional de Contabilidad 34.



Dr. Alberto A. Romano  
Abogado  
Presidente Comisión Fiscalizadora

4. Informamos, además, en cumplimiento de disposiciones legales vigentes, que:

- a) Los estados financieros mencionados en el párrafo 1. se encuentran pendientes de transcripción en los libros rubricados de la Sociedad y surgen de registros contables llevados en sus aspectos formales de conformidad con las normas legales.
- b) En ejercicio del control de legalidad que nos compete, hemos aplicado durante el período los restantes procedimientos descriptos en el artículo 294 de la Ley General de Sociedades, que consideramos necesarios de acuerdo con las circunstancias, no teniendo observaciones que formular al respecto.

Ciudad Autónoma de Buenos Aires, 7 de noviembre de 2024.



Dr. Alberto A. Romano  
Abogado  
Presidente Comisión Fiscalizadora



## **Insumos Agroquímicos S.A.**

Avenida Santa Fe 1731- 3ro 12  
Ciudad Autónoma de Buenos Aires

Estados Financieros Consolidados Condensados Intermedios correspondientes al periodo de tres meses iniciado el 1 de julio de 2024 y finalizado el 30 de septiembre de 2024, presentados en forma comparativa

# Insumos Agroquímicos S.A.

## Estados Financieros Consolidados Condensados Intermedios

Por periodo de tres meses iniciado el 1 de julio de 2024 y finalizado el 30 de septiembre de 2024, presentados en forma comparativa

### Contenido

Estados Financieros Consolidados Condensados Intermedios

Estado de Resultados Integrales Consolidado Condensado Intermedio

Estado de Situación Financiera Consolidado Condensado Intermedio

Estado de Cambios en el Patrimonio Consolidado Condensado Intermedio

Estado de Flujos de Efectivo Consolidado Condensado Intermedio

Notas a los Estados Financieros Consolidados Condensados Intermedios

Informe de revisión sobre Estados Financieros Consolidados Condensados Intermedios

Informe de la comisión fiscalizadora

# Insumos Agroquímicos S.A.

## Estados Financieros Consolidados Condensados Intermedios

Correspondientes al periodo de tres meses iniciado el 1 de julio de 2024 y finalizado el 30 de septiembre de 2024, presentados en forma comparativa

Domicilio legal: Avenida Santa Fe 1731- 3ro 12  
Ciudad Autónoma de Buenos Aires

Ejercicio económico N° 24

Actividad principal: Comercialización de productos agroquímicos

Fecha de inscripción en el Registro Público de Comercio:

Del estatuto o contrato social: 27 de septiembre de 2022  
De las modificaciones: 30 de Julio 2021 (última)

Número de Registro en la Inspección General de Justicia: 1.710.959

Vencimiento del contrato social: 26 de septiembre de 2101

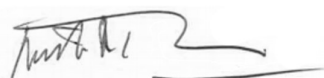
COMPOSICIÓN DEL CAPITAL SOCIAL					
Acciones				Suscripto \$	Integrado \$
Cantidad	Tipo	Valor Nominal	Votos		
4.500.000	Ordinarias Clase A	0,10	5	450.000	450.000
17.500.000	Ordinarias Clase B	0,10	1	1.750.000	1.750.000
TOTAL				2.200.000	2.200.000

Véase nuestro informe de fecha  
7 de noviembre de 2024

PRICE WATERHOUSE & CO. S.R.L.

 (Socio)

C.P.C.E.C.A.B.A. T° 1 F° 17  
Dr. Andrés Suarez  
Contador Público (UBA)  
C.P.C.E.C.A.B.A. T° 245 F° 61



Alberto Romano  
Comisión fiscalizadora



Enrique Lopez Lecube  
Vicepresidente

**INSUMOS AGROQUÍMICOS S.A.****ESTADO DE RESULTADOS INTEGRALES CONSOLIDADO CONDENSADO INTERMEDIO**

Correspondiente al período de tres meses iniciado el 1 de julio de 2024 y finalizado el 30 de septiembre de 2024, presentados en forma comparativa (valores en pesos)

RESULTADOS	Notas	Por el período de 3 meses finalizado el	
		30/09/2024	30/09/2023
Ingresos por ventas		9.289.921.991	4.308.919.930
Costo de ventas	4	(6.661.946.978)	(3.305.118.687)
<b>Resultado bruto</b>		<b>2.627.975.013</b>	<b>1.003.801.243</b>
Gastos de comercialización	5	(2.292.178.253)	(783.809.179)
Gastos de administración	6	(589.678.588)	(169.628.662)
Otros ingresos y egresos, netos	7	51.059.958	(2.397.648)
<b>Resultado operativo</b>		<b>(202.821.870)</b>	<b>47.965.754</b>
Resultados financieros netos	8	(701.415.142)	(408.168.227)
<b>Resultado antes de impuesto a las ganancias</b>		<b>(904.237.012)</b>	<b>(360.202.473)</b>
Impuesto a las ganancias	22	326.430.540	4.941.389
<b>Resultado del ejercicio</b>		<b>(577.806.472)</b>	<b>(355.261.084)</b>
<b>Resultado por acción básica y diluida atribuible a accionistas de la Sociedad durante el período (expresada en \$ por acción)</b>	9	<b>(26,26)</b>	<b>(16,15)</b>
<b>Otros resultados integrales:</b>			
<b>Partidas que no se clasifican en resultados</b>			
Diferencia por conversión		113.119.728	738.152.133
<b>Otros resultados integrales del ejercicio</b>		<b>113.119.728</b>	<b>738.152.133</b>
<b>Resultado integral total del ejercicio</b>		<b>(464.686.744)</b>	<b>382.891.049</b>


Las notas que se acompañan son parte integrante de estos Estados Financieros Consolidados Condensados Intermedios.

Véase nuestro informe de fecha  
7 de noviembre de 2024

PRICE WATERHOUSE & CO. S.R.L.

 (Socio)

C.P.C.E.C.A.B.A. T° 1 F° 17  
Dr. Andrés Suarez  
Contador Público (UBA)  
C.P.C.E.C.A.B.A. T° 245 F° 61



Alberto Romano  
Comisión fiscalizadora



Enrique Lopez Lecube  
Vicepresidente



**INSUMOS AGROQUÍMICOS S.A.****ESTADO DE SITUACION FINANCIERA CONSOLIDADO CONDENSADO INTERMEDIO**

Correspondiente al periodo de tres meses iniciado el 1 de julio de 2024 y finalizado el 30 de septiembre de 2024, presentados en forma comparativa (valores en pesos)

**ACTIVO****ACTIVO NO CORRIENTE**

	Notas	30/09/2024	30/06/2024
Propiedades, planta y equipos	10	1.548.320.842	1.491.999.860
Activos intangibles	11	487.672.439	375.279.705
Activos por derecho de uso	12	122.091.205	27.709.583
Activo por impuesto diferido	19	81.232.676	-
Otros activos financieros	16	-	140.973
Inversiones en fideicomisos	13	-	1.424.200.954
<b>Total Activo no corriente</b>		<b>2.239.317.162</b>	<b>3.319.331.075</b>

**ACTIVO CORRIENTE**

Impuesto a las ganancias		250.070.418	-
Créditos por ventas y otras cuentas a cobrar	14	33.946.582.950	36.901.053.452
Inventarios	15	19.264.763.535	12.241.089.868
Otros activos financieros	16	607.356.142	1.127.933.540
Efectivo y equivalentes de efectivo	17	515.418.197	158.435.337
<b>Total del Activo corriente</b>		<b>54.584.191.242</b>	<b>50.428.512.197</b>
<b>Total del Activo</b>		<b>56.823.508.404</b>	<b>53.747.843.272</b>

**PATRIMONIO**

Capital social		2.200.000	2.200.000
Ganancias reservadas y otros componentes del patrimonio		6.769.882.885	7.234.569.629
<b>Total Patrimonio</b>		<b>6.772.082.885</b>	<b>7.236.769.629</b>

**PASIVO****PASIVO NO CORRIENTE**

Deudas bancarias y financieras		-	6.732.825.708
Pasivo por impuesto diferido		-	237.980.569
Pasivos por arrendamiento		126.846.340	31.321.363
<b>Total Pasivo no corriente</b>		<b>126.846.340</b>	<b>7.002.127.640</b>

**PASIVO CORRIENTE**

Deudas comerciales y otras cuentas por pagar	19	33.717.923.486	31.176.531.704
Remuneraciones y cargas sociales	20	480.061.339	426.938.052
Impuesto a las ganancias a pagar		132.972.665	132.972.665
Anticipo de clientes		424.314.702	281.877.491
Deudas bancarias y financieras	18	15.169.306.987	7.490.626.091
<b>Total Pasivo corriente</b>		<b>49.924.579.179</b>	<b>39.508.946.003</b>
<b>Total del Pasivo</b>		<b>50.051.425.519</b>	<b>46.511.073.643</b>
<b>Total del Patrimonio y del Pasivo</b>		<b>56.823.508.404</b>	<b>53.747.843.272</b>


Las notas que se acompañan son parte integrante de estos Estados Financieros Consolidados Condensados Intermedios .

Véase nuestro informe de fecha  
7 de noviembre de 2024

PRICE WATERHOUSE & CO. S.R.L.

 (Socio)

C.P.C.E.C.A.B.A. T° 1 F° 17  
Dr. Andrés Suarez  
Contador Público (UBA)  
C.P.C.E.C.A.B.A. T° 245 F° 61



Alberto Romano  
Comisión fiscalizadora



Enrique Lopez Lecube  
Vicepresidente

**INSUMOS AGROQUÍMICOS S.A.****ESTADO DE CAMBIOS EN EL PATRIMONIO CONSOLIDADO CONDENSADO INTERMEDIO**

Correspondiente al periodo de tres meses iniciado el 1 de julio de 2024 y finalizado el 30 de septiembre de 2024, presentados en forma comparativa (valores en pesos)

Concepto	Capital social (Nota 1)	Prima de emisión	Reserva legal	Reserva Facultativa	Incentivos basados en acciones	Resultado por conversion	Reserva aplicación NIIF	Resultados no asignados	Total
<b>Saldos al 30 de junio de 2023</b>	<b>2.200.000</b>	<b>1.300.000</b>	<b>34.173.885</b>	<b>1.063.775.020</b>		<b>290.571.600</b>	<b>243.705.072</b>	<b>323.599.167</b>	<b>1.959.324.744</b>
Resultado del periodo iniciado el 1° de julio de 2023 y finalizado el 30 de septiembre de 2023	-	-	-	-	-	-	-	(312.722.266)	(312.722.266)
Incentivos basados en acciones (nota 30)	-	-	-	-	42.538.818	-	-	(42.538.818)	-
Efecto de conversión a moneda de presentación	-	-	12.414.160	386.431.712	-	106.825.776	88.529.404	143.951.081	738.152.133
<b>Saldos al 30 de septiembre de 2023</b>	<b>2.200.000</b>	<b>1.300.000</b>	<b>46.588.045</b>	<b>1.450.206.732</b>	<b>42.538.818</b>	<b>397.397.376</b>	<b>332.234.476</b>	<b>112.289.164</b>	<b>2.384.754.611</b>
<b>Saldos al 30 de junio de 2024</b>	<b>2.200.000</b>	<b>1.300.000</b>	<b>121.412.478</b>	<b>4.605.245.915</b>	-	<b>1.041.273.270</b>	<b>865.831.808</b>	<b>599.506.158</b>	<b>7.236.769.629</b>
Resultado del periodo iniciado el 1° de julio de 2024 y finalizado el 30 de septiembre de 2024	-	-	-	-	-	-	-	(577.806.472)	(577.806.472)
Efecto de conversión a moneda de presentación	-	-	7.787.972	309.439.678	-	67.016.705	55.538.553	(326.663.180)	113.119.728
<b>Saldos al 30 de septiembre de 2024</b>	<b>2.200.000</b>	<b>1.300.000</b>	<b>129.200.450</b>	<b>4.914.685.593</b>	-	<b>1.108.289.975</b>	<b>921.370.361</b>	<b>(304.963.494)</b>	<b>6.772.082.885</b>


Las notas que se acompañan son parte integrante de estos Estados Financieros Consolidados Condensados Intermedios .

Véase nuestro informe de fecha  
7 de noviembre de 2024

PRICE WATERHOUSE &amp; CO. S.R.L.



(Socio)

C.P.C.E.C.A.B.A. T° 1 F° 17  
Dr. Andrés Suarez  
Contador Público (UBA)  
C.P.C.E.C.A.B.A. T° 245 F° 61Alberto Romano  
Comisión fiscalizadoraEnrique Lopez Lecube  
Vicepresidente

**INSUMOS AGROQUÍMICOS S.A.****ESTADO DE FLUJOS DE EFECTIVO CONSOLIDADO CONDENSADO INTERMEDIO**

Correspondiente periodo de tres meses iniciado el 1 de julio de 2024 y finalizado el 30 de septiembre de 2024, presentados en forma comparativa (valores en pesos)

	Notas	30/09/2024	30/09/2023
<b>Flujos de las actividades operativas</b>			
Resultado del ejercicio		(577.806.472)	(355.261.084)
<b>Más (menos) partidas que no representan egresos (ingresos) de efectivo:</b>			
Impuesto a las ganancias	22	(326.430.540)	(4.941.389)
Depreciación de Propiedades, planta y equipos	10	40.010.389	13.606.963
Amortización intangibles	11	19.103.637	4.154.691
Amortización activos con derechos uso	12	3.422.375	473.946
Resultado financieros netos		701.415.142	408.168.227
Desvalorización de bienes de cambio	23	179.916.015	20.466.300
Desvalorización de créditos por ventas	23	43.717.463	115.747.413
Incentivo basados en acciones		18.010.960	42.538.818
<b>VARIACIONES EN ACTIVOS Y PASIVOS OPERATIVOS</b>			
Aumento de inventarios		(7.208.031.601)	(2.828.813.091)
Disminución/(Aumento) de créditos operativos		4.876.844.465	(2.665.375.023)
Aumento de deudas operativas		2.065.183.119	4.039.068.864
Aumento de remuneración y cargas sociales		53.090.530	50.185.902
<b>Flujo neto de efectivo y equivalentes de efectivo utilizado en las actividades operativas</b>		<b>(111.554.518)</b>	<b>(1.159.979.463)</b>
<b>ACTIVIDADES DE INVERSION</b>			
Adquisiciones de Bienes de Uso		(1.090.906)	(253.718)
Adquisiciones de Intangibles		(106.838.493)	(801.861)
Inversiones en activos financieros		2.013.117.687	252.512.722
<b>Flujo neto de efectivo generado en las actividades de inversión</b>		<b>1.905.188.288</b>	<b>251.457.143</b>
<b>ACTIVIDADES DE FINANCIACION</b>			
Alta por préstamos		373.280.553	2.301.474.726
Pago de préstamos		(1.985.641.794)	(1.497.455.963)
Pago de intereses		(153.011.983)	(172.155.318)
Cobro de intereses		328.722.314	349.018.830
<b>Flujo neto de efectivo y equivalentes de efectivo (utilizado en)/generado por las actividades de financiación</b>		<b>(1.436.650.910)</b>	<b>980.882.275</b>
<b>AUMENTO DEL EFECTIVO Y EQUIVALENTES DE EFECTIVO</b>		<b>356.982.860</b>	<b>72.359.955</b>
Efectivo y equivalentes de efectivo al inicio del ejercicio	26	158.435.337	77.662.557
Efectivo y equivalentes de efectivo al cierre del ejercicio	26	515.418.197	150.022.512
<b>AUMENTO DEL EFECTIVO Y EQUIVALENTES DE EFECTIVO</b>		<b>356.982.860</b>	<b>72.359.955</b>


Las notas que se acompañan son parte integrante de estos Estados Financieros Consolidados Condensados Intermedios

Véase nuestro informe de fecha  
7 de noviembre de 2024

PRICE WATERHOUSE & CO. S.R.L.

 Socio)

C.P.C.E.C.A.B.A. T° 1 F° 17  
Dr. Andrés Suarez  
Contador Público (UBA)  
C.P.C.E.C.A.B.A. T° 245 F° 61



Alberto Romano  
Comisión fiscalizadora



Enrique Lopez Lecube  
Vicepresidente

**INSUMOS AGROQUÍMICOS S.A.**

**NOTAS A LOS ESTADOS FINANCIEROS CONSOLIDADOS CONDENSADOS INTERMEDIOS**

Correspondiente al periodo de tres meses iniciado el 1 de julio de 2024 y finalizado el 30 de septiembre de 2024, presentados en forma comparativa (valores en pesos)

---

**Contenido de las notas a los Estados Financieros Consolidados Condensados Intermedios**


1. Información general
2. Políticas contables y bases de preparación
3. Información por segmentos
4. Costo de ventas
5. Gastos de comercialización
6. Gastos de administración
7. Otros ingresos y egresos, netos
8. Resultado financieros netos
9. Resultado por acción
10. Propiedades, planta y equipos
11. Activos intangibles
12. Arrendamientos
13. Inversiones en fideicomisos
14. Créditos por ventas y otras cuentas por cobrar
15. Inventarios
16. Otros activos financieros
17. Efectivo y equivalentes de efectivo
18. Deudas bancarias y financieras
19. Deudas comerciales y otras cuentas por pagar
20. Remuneraciones y cargas sociales
21. Saldos y operaciones con partes relacionadas
22. Impuesto a las ganancias
23. Provisiones y previsiones deducidas del activo o incluidas en el pasivo
24. Activos gravados y bienes de disponibilidad restringida
25. Valores en garantía
26. Información adicional sobre el Estado de flujos de efectivo
27. Contingencias, compromisos y restricciones a la distribución de dividendos
28. Cumplimiento de las Disposiciones de la RG N.º 629/2014 CNV
29. Gestión del riesgo financiero
30. Plan de incentivos basados en acciones
31. Contexto económico en que opera la Sociedad
32. Hechos posteriores a la fecha de los Estados Financieros

Véase nuestro informe de fecha  
7 de noviembre de 2024

PRICE WATERHOUSE & CO. S.R.L.

 (Socio)

C.P.C.E.C.A.B.A. T° 1 F° 17  
Dr. Andrés Suarez  
Contador Público (UBA)  
C.P.C.E.C.A.B.A. T° 245 F° 61



Alberto Romano  
Comisión fiscalizadora



Enrique Lopez Lecube  
Vicepresidente

**INSUMOS AGROQUÍMICOS S.A.**

**NOTAS A LOS ESTADOS FINANCIEROS CONSOLIDADOS CONDENSADOS INTERMEDIOS**

Correspondiente al periodo de tres meses iniciado el 1 de julio de 2024 y finalizado el 30 de septiembre de 2024, presentados en forma comparativa (valores en pesos)

**1. Información general**

La Sociedad Insumos Agroquímicos S.A. (en adelante la “Compañía”, la “Sociedad” o “Insuagro”) fue constituida el 20 de Octubre de 2002.

Insumos Agroquímicos S.A. ha iniciado sus actividades operativas en Octubre de 2002 las cuales consisten en la comercialización de productos agroquímicos.

El 9 de abril de 2021, la sociedad Rasa Holding LLC (en adelante “Rasa” o “Rasa Holding”), sociedad controlada por el Grupo Bioceres Crop Solutions Corp., adquirió 8.272.610 acciones clase B y 2.749.390 acciones clase A de la Compañía que representaban el 50,1% del capital social y el 55,05% de los votos.

Las Acciones Clase B se encontraban listadas en Bolsa y Mercados Argentinos S.A. (“BYMA”) dentro del panel PYME y por disposición de la Ley de Mercados de Capitales (LMC), Rasa Holding se vio obligada a formular una oferta pública de adquisición (“OPA”) a los tenedores de dichas acciones debido a la toma de control.

Como resultado de lo anterior, el 5 de agosto de 2021, Rasa Holding adquirió mediante la oferta pública de adquisición obligatoria (OPA) la cantidad de 2.467.990 acciones ordinarias Clase B, con derecho a un voto por acción, por lo que la tenencia de RASA a la fecha de los presentes Estados Financieros Consolidados Condensados Intermedios asciende al 61,32% del capital social y el 61,22% de los votos.

**2. Políticas contables y bases de preparación**

Las principales políticas contables aplicadas en la preparación de los presentes Estados Financieros Separados Condensados Intermedios se encuentran descriptas en la nota 2 de los Estados Financieros Separados auditados por el ejercicio finalizado el 30 de junio de 2024.

**2.1 Base de preparación**

La Comisión Nacional de Valores (CNV), en el Título IV “Régimen Informativo Periódico”- Capítulo III “Normas relativas a la forma de presentación y criterios de valuación de los Estados Financieros Consolidados Condensados Intermedios” - Artículo 1, de sus normas, ha establecido la aplicación de la Resolución Técnica N.º 26 (RT 26) de la Federación Argentina de Consejos Profesionales de Ciencias Económicas (FACPCE) y sus modificatorias, que adopta a las Normas de contabilidad NIIF (Normas Internacionales de Información Financiera) o IFRS por sus siglas en inglés, emitidas por el Consejo de Normas Internacionales de Contabilidad (IASB por sus siglas en inglés), para ciertas entidades incluidas en el régimen de oferta pública de la Ley N.º 17.811, ya sea por su capital o por sus obligaciones negociables, o que hayan solicitado autorización para estar incluidas en el citado régimen.

Los Estados Financieros Consolidados Condensados Intermedios se expresan en pesos argentinos (\$) o “ARS”, indistintamente), sin centavos.

La preparación de estos Estados Financieros Consolidados Condensados Intermedios, de acuerdo con el marco contable antes referido, requiere que se realicen estimaciones y valuaciones que afectan el monto de los activos y pasivos registrados, y de los activos y pasivos contingentes revelados a la fecha de emisión de los presentes Estados Financieros Consolidados Condensados Intermedios, como así también los ingresos y egresos registrados.

La Sociedad realiza estimaciones para calcular, por ejemplo, las depreciaciones y amortizaciones, el valor recuperable de los activos no corrientes, el cargo por impuesto a las ganancias, algunos cargos laborales, las provisiones por contingencias, juicios laborales, civiles y comerciales e incobrables. Los resultados reales futuros pueden diferir de las estimaciones y evaluaciones realizadas a la fecha de preparación de los presentes Estados Financieros Consolidados Condensados Intermedios. Las áreas que involucran un mayor grado de juicio o complejidad o áreas en las que los supuestos y estimaciones son significativos para los Estados Financieros Consolidados Condensados Intermedios se describen en la Nota 24.


Los saldos al 30 de septiembre de 2024, que se exponen en estos Estados Financieros Consolidados Condensados Intermedios a efectos comparativos, surgen de los Estados Financieros Consolidados Condensados Intermedios a dicha fecha.

Véase nuestro informe de fecha  
7 de noviembre de 2024

PRICE WATERHOUSE & CO. S.R.L.

 (Socio)

C.P.C.E.C.A.B.A. T° 1 F° 17  
Dr. Andrés Suárez  
Contador Público (UBA)  
C.P.C.E.C.A.B.A. T° 245 F° 61



Alberto Romano  
Comisión fiscalizadora



Enrique Lopez Lecube  
Vicepresidente

**INSUMOS AGROQUÍMICOS S.A.**

**NOTAS A LOS ESTADOS FINANCIEROS CONSOLIDADOS CONDENSADOS INTERMEDIOS**

*Correspondiente al periodo de tres meses iniciado el 1 de julio de 2024 y finalizado el 30 de septiembre de 2024, presentados en forma comparativa (valores en pesos)*

---

Los presentes Estados Financieros Consolidados Condensados Intermedios han sido aprobados por el Directorio de la Sociedad con fecha 7 de noviembre de 2024.

**2.2 Empresa en marcha**

A la fecha de los presentes Estados Financieros Consolidados Condensados Intermedios, no existen incertidumbres respecto a sucesos o condiciones que puedan aportar dudas sobre la posibilidad de que la Sociedad siga operando normalmente como empresas en marcha.

**2.3 Unidad de Medida**

(a) Moneda funcional y de presentación

Las cifras incluidas en los Estados Financieros Consolidados Condensados Intermedios correspondientes a la Sociedad fueron medidas utilizando su moneda funcional, es decir, la moneda del ambiente económico primario en el que dicha entidad opera. La Gerencia concluyó que el dólar estadounidense es la moneda funcional de la Compañía a partir del 1 de abril de 2021, fecha de transición de la Compañía para la adopción de NIIF. Todas las transacciones en monedas distintas de la moneda funcional se consideran “transacciones en moneda extranjera”.

Los Estados Financieros Consolidados Condensados Intermedios están presentados en pesos argentinos, que es la moneda de presentación de la Sociedad.

(b) Saldos y transacciones en moneda extranjera

Las transacciones en moneda extranjera son convertidas a la moneda funcional usando el tipo de cambio vendedor vigente en la fecha de cada transacción o valuación, cuando los conceptos de las mismas son remedidos. Las ganancias y pérdidas generadas por las diferencias en el tipo cambio de las monedas extranjeras resultantes de la liquidación de partidas monetarias y de la conversión de partidas monetarias al cierre del ejercicio utilizando la tasa de cambio de cierre, son reconocidas dentro de los resultados financieros en el estado de resultado integral, a excepción de los montos que son capitalizados.

(c) Conversión a moneda de presentación de la Sociedad

Los resultados y posición financiera de la Sociedad, se convierten a moneda de presentación de la siguiente manera al cierre de cada período:

- los activos y pasivos son trasladados a los tipos de cambio de cierre;
- los resultados son trasladados a los tipos de cambio transaccionales;
- los resultados por conversión de moneda funcional a moneda de presentación son reconocidos en “Otros resultados integrales”.

(d) Clasificación de Otros resultados integrales dentro del patrimonio de la Sociedad

La Sociedad clasifica y acumula directamente en la cuenta de resultados acumulados, dentro del patrimonio, las diferencias de conversión generadas por los resultados (acumulados al inicio y del ejercicio) de la Sociedad.

Siguiendo lo dispuesto por la Resolución General de CNV N° 941/22, la Sociedad presenta las diferencias de cambio por conversión originadas en las cuentas de ganancias reservadas y resultados no asignados, directamente apropiadas a las partidas que les dieron origen.

Como consecuencia de la aplicación de la política descrita, la conversión de moneda funcional a una moneda distinta de presentación no modifica la forma en que se miden los elementos subyacentes, preservando los montos, tanto resultados como capital a mantener, medidos en la moneda funcional en la que se generan. Esta política fue aplicada


Véase nuestro informe de fecha  
7 de noviembre de 2024

PRICE WATERHOUSE & CO. S.R.L.



(Socio)

C.P.C.E.C.A.B.A. T° 1 F° 17  
Dr. Andrés Suarez  
Contador Público (UBA)  
C.P.C.E.C.A.B.A. T° 245 F° 61



Alberto Romano  
Comisión fiscalizadora



Enrique Lopez Lecube  
Vicepresidente

**INSUMOS AGROQUÍMICOS S.A.**

**NOTAS A LOS ESTADOS FINANCIEROS CONSOLIDADOS CONDENSADOS INTERMEDIOS**

*Correspondiente al periodo de tres meses iniciado el 1 de julio de 2024 y finalizado el 30 de septiembre de 2024, presentados en forma comparativa (valores en pesos)*

---

retrospectivamente y su impacto fue reflejado en cada uno de los periodos comparativos, siguiendo lo establecido por la NIC 8.

**2.4 Valor razonable de acciones de Bioceres Crop Solutions Corp entregadas como incentivo a ciertos directores de la Compañía**

En las transacciones con pagos basados en acciones, que son liquidadas mediante instrumentos de patrimonio, la Compañía mide los bienes o servicios recibidos, así como el correspondiente incremento en el patrimonio, directamente al valor razonable de los bienes o servicios recibidos, a menos que dicho valor razonable no pueda ser

estimado confiabilidad. En el caso de transacciones con empleados la Compañía mide el valor razonable de los servicios recibidos por referencia al valor razonable de los instrumentos de patrimonio concedidos. El valor razonable de esos instrumentos de patrimonio se determina en la fecha de concesión.

**2.5 Cambios en normas contables**

**(a) Nuevas normas, modificaciones e interpretaciones que han entrado en vigor a partir del ejercicio iniciado el 1 de julio de 2024 y que no han generado efectos sobre los estados financieros:**

NIIF 17, Contratos de Seguro

Esta norma reemplazó a la NIIF 4, que permitía una amplia variedad de prácticas en la contabilización de contratos de seguro. La NIIF 17 cambia fundamentalmente la contabilidad de todas las entidades que emiten contratos de seguro.

La NIIF 17, “Contratos de Seguro”, se aplica a los contratos de seguro independientemente de la entidad que los emite, por lo que no se aplica únicamente a las entidades aseguradoras tradicionales.

Modificaciones de alcance limitado a la NIC 1, Declaración de práctica 2 y NIC 8

Estas modificaciones tienen como objetivo mejorar las revelaciones de políticas contables y ayudar a los usuarios de los estados financieros a distinguir entre cambios en las estimaciones contables y cambios en las políticas contables.

Modificación a la NIC 12 – impuesto diferido relacionado con activos y pasivos que surgen de una sola transacción

Estas modificaciones requieren que las entidades reconozcan impuestos diferidos sobre transacciones que, en el reconocimiento inicial, den lugar a montos iguales de diferencias temporarias imponibles y deducibles.

Modificación a la NIC 12 - Reforma fiscal internacional

Estas modificaciones otorgan a las entidades un alivio temporal de la contabilización de los impuestos diferidos que surgen de la reforma tributaria internacional del Manual de Implementación del Impuesto Mínimo. Las modificaciones también introducen requisitos de divulgación específicos para las empresas afectadas.

Decisión de la Agenda CINIIF - Divulgación de Ingresos y Gastos para Segmentos Reportables (NIIF 8)


En su reunión de julio de 2024, el IASB aprobó una decisión de la agenda del CI NIIF en relación con la información por segmentos. La decisión trata sobre partidas específicas de ingresos y gastos que deben revelarse para cada segmento reportable. Las entidades podrían encontrar que esta decisión de agenda tiene implicaciones para la presentación de sus informes por segmentos. La decisión de la agenda es definitiva y efectiva de inmediato. Sin embargo, en la medida en que las entidades tengan un final de año en septiembre y no hayan completado su evaluación, creemos que esto sería aceptable (consulte la pregunta frecuente 3.20.1). En tales casos, se debe proporcionar información apropiada que explique el plan de implementación de la entidad.

Véase nuestro informe de fecha  
7 de noviembre de 2024

PRICE WATERHOUSE & CO. S.R.L.

 (Socio)

C.P.C.E.C.A.B.A. T° 1 F° 17  
Dr. Andrés Suarez  
Contador Público (UBA)  
C.P.C.E.C.A.B.A. T° 245 F° 61



Alberto Romano  
Comisión fiscalizadora



Enrique Lopez Lecube  
Vicepresidente

**INSUMOS AGROQUÍMICOS S.A.**

**NOTAS A LOS ESTADOS FINANCIEROS CONSOLIDADOS CONDENSADOS INTERMEDIOS**

Correspondiente al período de tres meses iniciado el 1 de julio de 2024 y finalizado el 30 de septiembre de 2024, presentados en forma comparativa (valores en pesos)

Enmienda a la NIIF 16 – Arrendamientos en venta y arrendamiento posterior

Estas modificaciones incluyen requisitos para transacciones de venta y arrendamiento posterior en la NIIF 16 para explicar cómo una entidad contabiliza una venta y arrendamiento posterior después de la fecha de la transacción. Las transacciones de venta y arrendamiento posterior en las que algunos o todos los pagos de arrendamiento son pagos de arrendamiento variables que no dependen de un índice o tasa tienen más probabilidades de verse afectadas.

Publicado septiembre de 2022. Fecha de vigencia: períodos anuales que comienzan en o después del 1 de enero de 2024.

Modificación a la NIC 1 – Pasivos no corrientes con acuerdos

Estas modificaciones aclaran cómo las condiciones que una entidad debe cumplir dentro de los doce meses posteriores al período sobre el que se informa afectan la clasificación de un pasivo. Las modificaciones también apuntan a mejorar la información que una entidad proporciona en relación con los pasivos sujetos a estas condiciones.

Publicado en enero de 2020 y noviembre de 2022. Fecha de vigencia: períodos anuales que comienzan en o después del 1 de enero de 2024

Modificación a la NIC 7 y la NIIF 7 - Financiación de proveedores

Estas modificaciones requieren revelaciones para mejorar la transparencia de los acuerdos de financiación de proveedores y sus efectos sobre los pasivos, flujos de efectivo y exposición al riesgo de liquidez. Los requisitos de divulgación son la respuesta del IASB a las preocupaciones de los inversores de que los acuerdos de financiación de proveedores de algunas empresas no son suficientemente visibles, lo que dificulta el análisis de los inversores.

Publicado en mayo de 2023. Fecha de vigencia: períodos anuales que comienzan a partir del 1 de enero de 2024 (con exenciones transitorias en el primer año)

**Nuevas Normas NIIF de Divulgación de Sostenibilidad vigentes a partir del ejercicio iniciado el 1 de julio de 2024**

NIIF S1, 'Requisitos generales para la divulgación de información financiera relacionada con la sostenibilidad.'

Esta norma incluye el marco central para la divulgación de información material sobre riesgos y oportunidades relacionados con la sostenibilidad a lo largo de la cadena de valor de una entidad. El estado de adopción se explica aquí.

Publicado en junio 2023. Fecha de vigencia: períodos de informe que comienzan a partir del 1 de enero de 2024. Esto está sujeto a la aprobación de los estándares por parte de las jurisdicciones locales.

NIIF S2, "Divulgaciones relacionadas con el clima"

Esta es la primera norma temática emitida que establece requisitos para que las entidades revelen información sobre riesgos y oportunidades relacionados con el clima. El estado de adopción se explica aquí.

Publicado en junio 2023. Fecha de vigencia: períodos de informe que comienzan a partir del 1 de enero de 2024. Esto está sujeto a la aprobación de los estándares por parte de las jurisdicciones locales.

**b) Nuevas normas, modificaciones e interpretaciones publicadas que todavía no han entrado en vigor para ejercicios que comiencen a partir de julio 2024 y no han sido adoptadas anticipadamente:**


El párrafo 30 de la NIC 8 requiere que una entidad revele si existen nuevas normas contables que se hayan emitido pero que aún no sean efectivas, e información relevante para evaluar el posible impacto que la aplicación de las nuevas normas contables tendrá en los estados financieros de la entidad. Este resumen incluye todas las nuevas

Véase nuestro informe de fecha  
7 de noviembre de 2024

PRICE WATERHOUSE & CO. S.R.L.

 (Socio)

C.P.C.E.C.A.B.A. T° 1 F° 17  
Dr. Andrés Suarez  
Contador Público (UBA)  
C.P.C.E.C.A.B.A. T° 245 F° 61



Alberto Romano  
Comisión fiscalizadora



Enrique Lopez Lecube  
Vicepresidente



**INSUMOS AGROQUÍMICOS S.A.**

**NOTAS A LOS ESTADOS FINANCIEROS CONSOLIDADOS CONDENSADOS INTERMEDIOS**

*Correspondiente al periodo de tres meses iniciado el 1 de julio de 2024 y finalizado el 30 de septiembre de 2024, presentados en forma comparativa (valores en pesos)*

---

normas contables y modificaciones emitidas antes del 30 de septiembre de 2024 con fecha de vigencia para períodos contables que comiencen a partir del 1 de octubre de 2024.

Modificaciones a la NIC 21 - Falta de intercambiabilidad

Una entidad se ve impactada por las modificaciones cuando tiene una transacción u operación en una moneda extranjera que no es intercambiable a otra moneda en una fecha de medición para un propósito específico. Una moneda es intercambiable cuando existe la posibilidad de obtener la otra moneda (con un retraso administrativo normal), y la transacción se llevaría a cabo a través de un mercado o mecanismo de intercambio que crea derechos y obligaciones exigibles.

Publicado en agosto de 2023. Fecha de vigencia: períodos anuales que comienzan a partir del 1 de enero de 2025 (la adopción anticipada está disponible)

Enmienda a la NIIF 9 y la NIIF 7 - Clasificación y medición de instrumentos financieros

Estas modificaciones: • aclaran los requisitos para el momento del reconocimiento y baja en cuentas de algunos activos y pasivos financieros, con una nueva excepción para algunos pasivos financieros liquidados mediante un sistema electrónico de transferencias de efectivo; • aclaran y agregan más orientación para evaluar si un activo financiero cumple con el criterio únicamente de pagos de principal e intereses (SPPI); • agregan nuevas revelaciones para ciertos instrumentos con términos contractuales que pueden cambiar los flujos de efectivo (como algunos instrumentos con características vinculadas al logro de objetivos ambientales, sociales y de gobernanza (ESG)); y • realizan actualizaciones de las revelaciones de los instrumentos de patrimonio designados a valor razonable con cambios en otro resultado integral (FVOCI).

Publicado mayo de 2024. Fecha de vigencia Períodos anuales que comienzan en o después del 1 de enero de 2026 (adopción anticipada está disponible)

NIIF 18 Presentación y revelación en estados financieros

Esta es la nueva norma sobre presentación y revelación en estados financieros, con enfoque en actualizaciones del estado de ganancia o pérdida. Los nuevos conceptos clave introducidos en la NIIF 18 se relacionan con: • la estructura del estado de ganancias o pérdidas; • revelaciones requeridas en los estados financieros para ciertas medidas de desempeño de pérdidas o ganancias que se informan fuera de los estados financieros de una entidad (es decir, medidas de desempeño definidas por la administración); y • principios mejorados sobre agregación y desagregación que se aplican a los estados financieros principales y a las notas en general.

Publicado abril de 2024. Fecha de vigencia: Períodos anuales iniciados o después del 1 de enero de 2027

NIIF 19 Subsidiarias sin Responsabilidad Pública: Revelaciones

Esta nueva norma funciona junto con otras Normas de Contabilidad NIIF. Una subsidiaria elegible aplica los requisitos de otras Normas de Contabilidad NIIF, excepto los requisitos de divulgación, y en su lugar aplica los requisitos de divulgación reducidos de la NIIF 19. Los requisitos de divulgación reducidos de la NIIF 19 equilibran las necesidades de información de los usuarios de los estados financieros de las subsidiarias elegibles con ahorros de costos para los preparadores. La NIIF 19 es una norma voluntaria para subsidiarias elegibles. Una filial es elegible si: • no tiene responsabilidad pública; y • tiene una matriz última o intermedia que produce estados financieros consolidados disponibles para uso público que cumplen con las Normas de Contabilidad NIIF. La NIIF 19 se puede aplicar tan pronto como se emita.


Publicado en mayo de 2024, Fecha de vigencia: Períodos anuales que comienzan a partir del 1 de enero de 2027. Se permite su aplicación anticipada.

Véase nuestro informe de fecha  
7 de noviembre de 2024

PRICE WATERHOUSE & CO. S.R.L.

 (Socio)

C.P.C.E.C.A.B.A. T° 1 F° 17  
Dr. Andrés Suarez  
Contador Público (UBA)  
C.P.C.E.C.A.B.A. T° 245 F° 61



Alberto Romano  
Comisión fiscalizadora



Enrique Lopez Lecube  
Vicepresidente

**INSUMOS AGROQUÍMICOS S.A.**

**NOTAS A LOS ESTADOS FINANCIEROS CONSOLIDADOS CONDENSADOS INTERMEDIOS**

Correspondiente al periodo de tres meses iniciado el 1 de julio de 2024 y finalizado el 30 de septiembre de 2024, presentados en forma comparativa (valores en pesos)

**3. Información por segmentos**

Los segmentos operativos se presentan de manera consistente con los reportes internos proporcionados a la máxima autoridad en la toma de decisiones operativas del Grupo. La máxima autoridad en la toma de decisiones operativas, que es la responsable de asignar los recursos y evaluar el rendimiento de los segmentos operativos, ha sido identificada como el Directorio, que toma las decisiones estratégicas

**Protección de cultivos:**

El segmento de protección de cultivos incluye principalmente el desarrollo, producción y comercialización de adyuvantes, insecticidas, fungicidas y herbicidas. Los adyuvantes se utilizan en mezclas para facilitar una mayor eficiencia de los productos a aplicar (como fertilizantes y agroquímicos). Los insecticidas y fungicidas pueden reducir significativamente los problemas de enfermedades o insectos durante el período de germinación. Los herbicidas son aplicados para controlar o eliminar malezas.

El segmento actualmente genera ingresos por actividades ordinarias a través de la venta de adyuvantes, insecticidas, fungicidas y herbicidas.

**Nutrición de cultivos:**

El segmento de nutrición de cultivos se centra principalmente en la comercialización de curasemillas destinados a la protección de las semillas y de las etapas más tempranas los cultivos y de fertilizantes que optimizan la productividad y el rendimiento de los cultivos.

Actualmente el segmento genera ingresos por actividades ordinarias a través de la venta de curasemillas y de fertilizantes.

**3.1. Información por segmentos**

Se describen a continuación los principales indicadores de cada uno de los segmentos agrupados en base a los parámetros en NIIF 8.

**Información por segmentos operativos al 30 de septiembre de 2024**


Concepto	Protección de cultivos	Nutrición de cultivos	Totales
Ingresos por ventas	7.571.493.149	1.718.428.842	9.289.921.991
Costo de ventas	(5.479.346.844)	(1.182.600.134)	(6.661.946.978)
<b>Resultado bruto</b>	<b>2.092.146.305</b>	<b>535.828.708</b>	<b>2.627.975.013</b>
<b>Margen</b>	<b>28%</b>	<b>31%</b>	<b>28%</b>
<b>Total de Inventario</b>	<b>14.161.942.377</b>	<b>3.068.042.452</b>	<b>17.229.984.830</b>

Véase nuestro informe de fecha  
7 de noviembre de 2024

PRICE WATERHOUSE & CO. S.R.L.

 (Socio)

C.P.C.E.C.A.B.A. T° 1 F° 17  
Dr. Andrés Suarez  
Contador Público (UBA)  
C.P.C.E.C.A.B.A. T° 245 F° 61



Alberto Romano  
Comisión fiscalizadora



Enrique Lopez Lecube  
Vicepresidente

**INSUMOS AGROQUÍMICOS S.A.****NOTAS A LOS ESTADOS FINANCIEROS CONSOLIDADOS CONDENSADOS INTERMEDIOS**

Correspondiente al periodo de tres meses iniciado el 1 de julio de 2024 y finalizado el 30 de septiembre de 2024, presentados en forma comparativa (valores en pesos)

**Información por segmentos operativos al 30 de septiembre de 2023**

Concepto	Protección de cultivos	Nutrición de cultivos	Totales
Ingresos por ventas	3.730.064.872	578.855.058	4.308.919.930
Costo de ventas	(2.863.014.517)	(442.104.170)	(3.305.118.687)
<b>Resultado bruto</b>	<b>867.050.355</b>	<b>136.750.888</b>	<b>1.003.801.243</b>
Margen	23%	24%	23%
<b>Total de Inventario</b>	<b>4.886.786.377</b>	<b>186.203.889</b>	<b>5.072.990.266</b>

**4. Costo de ventas**

	30/9/2024	30/9/2023
<b>Inventario al inicio del ejercicio</b>	<b>12.241.089.868</b>	<b>3.899.896.018</b>
Más: compras del ejercicio	7.514.252.411	4.382.081.280
Diferencia por conversión	5.991.452.219	1.871.127.561
Desvalorización de bienes de cambio	179.916.015	20.466.300
Menos: Inventario al cierre del ejercicio	<b>(19.264.763.535)</b>	<b>(6.868.452.472)</b>
<b>Costo de ventas</b>	<b>6.661.946.978</b>	<b>3.305.118.687</b>

**5. Gastos de comercialización**

	30/09/2024	30/09/2023
Personal	470.099.923	133.627.444
Honorarios directorio	7.897.370	8.661.263
Impuestos, tasas y servicios	1.026.125.785	249.168.090
Honorarios profesionales	33.346.933	10.338.476
Movilidad y viajes	27.369.805	1.434.667
Comisiones	2.559.843	50.473.203
Fletes y logística	271.427.455	61.342.142
Infraestructura y mantenimiento	111.071.598	11.853.422
Seguros	58.356.690	31.202.053
Depreciación de propiedad, planta y equipo	10.002.592	3.401.739
Amortización de activos intangibles	19.103.637	4.154.691
Promoción y publicidad	158.229.085	61.264.776
Diversos	5.219.853	546.932
Gastos de importación y exportación	(9.882.921)	-
Desvalorización de cuentas por cobrar	43.717.463	115.747.413
Depreciación Activos por arrendamientos	6.167.733	473.946
Incentivos basados en acciones	9.005.480	21.269.409
Insumos, materiales y ensayos	42.359.929	18.849.513
<b>Totales</b>	<b>2.292.178.253</b>	<b>783.809.179</b>

Véase nuestro informe de fecha  
7 de noviembre de 2024

PRICE WATERHOUSE & CO. S.R.L.

 (Socio)

C.P.C.E.C.A.B.A. T° 1 F° 17  
Dr. Andrés Suarez  
Contador Público (UBA)  
C.P.C.E.C.A.B.A. T° 245 F° 61



Alberto Romano  
Comisión fiscalizadora



Enrique Lopez Lecube  
Vicepresidente

**INSUMOS AGROQUÍMICOS S.A.****NOTAS A LOS ESTADOS FINANCIEROS CONSOLIDADOS CONDENSADOS INTERMEDIOS**

Correspondiente al periodo de tres meses iniciado el 1 de julio de 2024 y finalizado el 30 de septiembre de 2024, presentados en forma comparativa (valores en pesos)

**6. Gastos de administración**

	<b>30/09/2024</b>	<b>30/09/2023</b>
Personal	253.130.728	71.953.239
Honorarios directorio	7.897.370	8.661.263
Impuestos, tasas y servicios	149.578.778	36.321.335
Honorarios profesionales	23.940.029	7.422.075
Movilidad y viajes	6.842.451	358.667
Gastos varios de oficina	71.793.007	4.580.370
Gastos de sistemas	30.998.871	1.056.567
Seguros	6.484.077	7.800.513
Depreciación de propiedad, planta y equipo	30.007.797	10.205.224
Incentivos basados en acciones	9.005.480	21.269.409
<b>Totales</b>	<b>589.678.588</b>	<b>169.628.662</b>

**7. Otros ingresos y egresos, netos**

	<b>30/09/2024</b>	<b>30/09/2023</b>
Otros ingresos / (egresos) operativos	49.826.739	80.000
Resultado por venta de granos	1.233.219	(2.477.648)
<b>Totales</b>	<b>51.059.958</b>	<b>(2.397.648)</b>

**8. Resultados financieros netos**

	<b>30/09/2024</b>	<b>30/09/2023</b>
<b>Intereses</b>		
Intereses generados por activos	205.054.087	751.589.541
Intereses generados por pasivos	(331.544.106)	(793.825.023)
Comisiones y gastos bancarios	(65.312.005)	(38.415.516)
<b>Totales</b>	<b>(191.802.024)</b>	<b>(80.650.998)</b>
<b>Otros resultados financieros</b>		
Diferencia de cambio neta generada por activos	(714.751.602)	(584.910.982)
Diferencia de cambio neta generada por pasivos	172.919.186	230.253.477
Cambio en el valor razonable de activos y pasivos	32.219.298	27.140.276
<b>Totales</b>	<b>(509.613.118)</b>	<b>(327.517.229)</b>
<b>Resultados Financieros netos</b>	<b>(701.415.142)</b>	<b>(408.168.227)</b>

**9. Resultado por acción**


Las ganancias básicas por acción se calculan dividiendo el resultado atribuible a los accionistas de la Sociedad entre el número de acciones ordinarias en circulación al cierre del ejercicio.

Véase nuestro informe de fecha  
7 de noviembre de 2024

PRICE WATERHOUSE & CO. S.R.L.

 (Socio)

C.P.C.E.C.A.B.A. T° 1 F° 17  
Dr. Andrés Suarez  
Contador Público (UBA)  
C.P.C.E.C.A.B.A. T° 245 F° 61



Alberto Romano  
Comisión fiscalizadora



Enrique Lopez Lecube  
Vicepresidente

**INSUMOS AGROQUÍMICOS S.A.****NOTAS A LOS ESTADOS FINANCIEROS CONSOLIDADOS CONDENSADOS INTERMEDIOS**

Correspondiente al periodo de tres meses iniciado el 1 de julio de 2024 y finalizado el 30 de septiembre de 2024, presentados en forma comparativa (valores en pesos)

	30/09/2024	30/09/2023
Resultado del periodo	(577.806.472)	(355.261.084)
Promedio ponderado de acciones ordinarias en circulación	22.000.000	22.000.000
Ganancia por acción básico y diluida (pesos por acción)	(26,26)	(16,15)

Al 30 de septiembre de 2024 y 2023, la Sociedad no ha emitido instrumentos financieros u otros contratos que otorguen a su poseedor derechos sobre el capital representado por acciones ordinarias de la Sociedad que podrían modificar las tenencias actuales, por lo que la ganancia por acción ordinaria básica y diluida son coincidentes.

**10. Propiedades, planta y equipos**

	30/09/2024	30/09/2023
Valor origen	2.561.476.480	902.995.587
Depreciación acumulada	(1.013.155.638)	(306.135.889)
<b>Valor residual</b>	<b>1.548.320.842</b>	<b>596.859.698</b>

**(a) Periodo finalizado el 30 de septiembre de 2024**

Concepto	Valor de Origen			
	Al inicio del ejercicio	Altas / Transferencias	Diferencia por conversión	Al cierre del ejercicio
Terrenos	345.420.000	-	22.230.000	367.650.000
Edificios	1.264.485.257	-	81.377.763	1.345.863.020
Muebles y útiles	49.813.236	-	3.205.803	53.019.039
Rodados	660.567.982	-	42.511.801	703.079.783
Equipo de computación	85.286.143	1.090.906	5.487.589	91.864.638
<b>Totales</b>	<b>2.405.572.618</b>	<b>1.090.906</b>	<b>154.812.956</b>	<b>2.561.476.480</b>


Concepto	Depreciaciones acumuladas				
	Al inicio del ejercicio	Del ejercicio	Diferencia por conversión	Al cierre del ejercicio	Valor residual al 30/9/2024
Terrenos	-	-	-	-	367.650.000
Edificios	371.684.953	6.600.646	24.048.995	402.334.594	943.528.426
Muebles y útiles	30.477.061	664.167	1.974.343	33.115.571	19.903.468
Rodados	432.560.303	31.230.612	28.446.856	492.237.771	210.842.012
Equipo de computación	78.850.441	1.514.964	5.102.297	85.467.702	6.396.936
<b>Totales</b>	<b>913.572.758</b>	<b>40.010.389</b>	<b>59.572.491</b>	<b>1.013.155.638</b>	<b>1.548.320.842</b>

Véase nuestro informe de fecha  
7 de noviembre de 2024

PRICE WATERHOUSE & CO. S.R.L.

 (Socio)

C.P.C.E.C.A.B.A. T° 1 F° 17  
Dr. Andrés Suarez  
Contador Público (UBA)  
C.P.C.E.C.A.B.A. T° 245 F° 61



Alberto Romano  
Comisión fiscalizadora



Enrique Lopez Lecube  
Vicepresidente

**INSUMOS AGROQUÍMICOS S.A.****NOTAS A LOS ESTADOS FINANCIEROS CONSOLIDADOS CONDENSADOS INTERMEDIOS**

Correspondiente al periodo de tres meses iniciado el 1 de julio de 2024 y finalizado el 30 de septiembre de 2024, presentados en forma comparativa (valores en pesos)

**(b) Ejercicio finalizado el 30 de septiembre de 2023**

Concepto	Valor de Origen			
	Al inicio del ejercicio	Altas / Transferencias	Diferencia por conversión	Al cierre del ejercicio
Terrenos	102.680.000	-	18.141.256	120.821.256
Edificios	351.245.982	-	145.948.647	497.194.629
Muebles y útiles	13.908.906	-	5.027.937	18.936.843
Rodados	172.198.777	-	62.248.211	234.446.988
Equipo de computación	23.021.031	253.718	8.321.122	31.595.871
<b>Totales</b>	<b>663.054.696</b>	<b>253.718</b>	<b>239.687.173</b>	<b>902.995.587</b>

Concepto	Depreciaciones acumuladas				
	Al inicio del ejercicio	Del ejercicio	Diferencia por conversión	Al cierre del ejercicio	Valor residual al 30/9/2023
Terrenos	-	-	-	-	120.821.256
Edificios	97.668.982	1.066.260	36.667.218	135.402.460	361.792.169
Muebles y útiles	7.669.252	343.478	2.762.305	10.775.035	8.161.808
Rodados	88.893.285	11.305.639	31.882.385	132.081.309	102.365.679
Equipo de computación	19.894.706	891.586	7.090.793	27.877.085	3.718.786
<b>Totales</b>	<b>214.126.225</b>	<b>13.606.963</b>	<b>78.402.701</b>	<b>306.135.889</b>	<b>596.859.698</b>

**(c) Revaluación efectuada de edificios y terrenos**

Los bienes registrados en las líneas "Edificios" y "Terrenos" se valúan a través del Modelo de revaluación indicado en NIC 16.

El importe en libros para las clases de Propiedades, planta y equipos que se hubiesen informado al 30 de septiembre de 2024 de no haberse aplicado el modelo de revaluación serían los siguientes:

Edificios y terrenos	1.351.276.605
<b>Total</b>	<b>1.351.276.605</b>

La totalidad de los activos revaluados constituyen una única categoría bajo la NIIF 13, a los efectos de la determinación del valor razonable de los mismos

Se utilizan informes de tasadores independientes que utilizan técnicas de valoración basadas en la ubicación, construcciones existentes, estado de conservación y vida útil remanente de las edificaciones, la posibilidad de acceso, los beneficios de potenciales de mejoras, entre otros factores.

Véase nuestro informe de fecha  
7 de noviembre de 2024

PRICE WATERHOUSE & CO. S.R.L.

 (Socio)

C.P.C.E.C.A.B.A. T° 1 F° 17  
Dr. Andrés Suarez  
Contador Público (UBA)  
C.P.C.E.C.A.B.A. T° 245 F° 61



Alberto Romano  
Comisión fiscalizadora



Enrique Lopez Lecube  
Vicepresidente

**INSUMOS AGROQUÍMICOS S.A.****NOTAS A LOS ESTADOS FINANCIEROS CONSOLIDADOS CONDENSADOS INTERMEDIOS**

Correspondiente al periodo de tres meses iniciado el 1 de julio de 2024 y finalizado el 30 de septiembre de 2024, presentados en forma comparativa (valores en pesos)

**11. Activos Intangibles****(a) Periodo finalizado el 30 de septiembre de 2024**

Concepto	Valor de Origen				Valor residual al 30/9/2024
	Al inicio del ejercicio	Altas / Transferencias	Diferencia por conversión	Al cierre del ejercicio	
Marcas y registros	421.448.042	106.838.493	27.953.006	556.239.541	
Software	159.105.833	-	10.239.485	169.345.318	
<b>Totales</b>	<b>580.553.875</b>	<b>106.838.493</b>	<b>38.192.491</b>	<b>725.584.859</b>	
Concepto	Amortizaciones acumuladas				Valor residual al 30/9/2024
	Al inicio del ejercicio	Del ejercicio	Diferencia por conversión	Al cierre del ejercicio	
Marcas y registros	176.622.554	13.687.505	11.585.113	201.895.172	354.344.369
Software	28.651.616	5.416.132	1.949.500	36.017.248	133.328.070
<b>Totales</b>	<b>205.274.170</b>	<b>19.103.637</b>	<b>13.534.613</b>	<b>237.912.420</b>	<b>487.672.439</b>

**(b) Ejercicio finalizado el 30 de septiembre de 2023**

Concepto	Valor de Origen				Valor residual al 30/9/2023
	Al inicio del ejercicio	Altas / Transferencias	Diferencia por conversión	Al cierre del ejercicio	
Marcas y registros	107.534.773	283.024	38.885.560	146.703.357	
Software	15.596.574	518.837	5.797.019	21.912.430	
<b>Totales</b>	<b>123.131.347</b>	<b>801.861</b>	<b>44.682.579</b>	<b>168.615.787</b>	
Concepto	Amortizaciones acumuladas				Valor residual al 30/9/2023
	Al inicio del ejercicio	Del ejercicio	Diferencia por conversión	Al cierre del ejercicio	
Marcas y registros	37.917.278	3.429.414	13.945.221	55.291.913	91.411.444
Software	10.739.522	725.277	3.948.117	15.412.916	6.499.514
<b>Totales</b>	<b>48.656.800</b>	<b>4.154.691</b>	<b>17.893.338</b>	<b>70.704.829</b>	<b>97.910.958</b>

**12. Arrendamientos**

El activo por derecho de uso se midió inicialmente por el monto del pasivo por arrendamiento más los costos directos iniciales incurridos, ajustado por los prepagos realizados en relación con el arrendamiento. El activo por derecho de uso se midió a su costo neto de la depreciación acumulada y el deterioro acumulado.

El pasivo por arrendamiento se midió inicialmente al valor presente de los pagos por arrendamiento pagaderos durante el plazo del arrendamiento, descontados a la tasa implícita en el arrendamiento si se puede determinar fácilmente. Si esa tasa no se puede determinar fácilmente, el Grupo utiliza su tasa de interés incremental.


En los cuadros a continuación se incluye información correspondiente a los rubros "Activos por derecho de uso" y "Pasivos por arrendamientos".

Véase nuestro informe de fecha  
7 de noviembre de 2024

PRICE WATERHOUSE & CO. S.R.L.

 (Socio)

C.P.C.E.C.A.B.A. T° 1 F° 17  
Dr. Andrés Suarez  
Contador Público (UBA)  
C.P.C.E.C.A.B.A. T° 245 F° 61



Alberto Romano  
Comisión fiscalizadora



Enrique Lopez Lecube  
Vicepresidente

**INSUMOS AGROQUÍMICOS S.A.****NOTAS A LOS ESTADOS FINANCIEROS CONSOLIDADOS CONDENSADOS INTERMEDIOS**

Correspondiente al periodo de tres meses iniciado el 1 de julio de 2024 y finalizado el 30 de septiembre de 2024, presentados en forma comparativa (valores en pesos)

**(a) Activos por derecho de uso al 30 de septiembre de 2024**

	Equipos de Computación	Rodados	Total
<b>Costo</b>			
<b>Valor de origen</b>			
Valor de origen al inicio del ejercicio	39.337.884	-	39.337.884
Altas del ejercicio	-	98.728.501	98.728.501
Diferencia por conversión	2.531.646	104.294	2.635.940
<b>Valor de origen al cierre del ejercicio</b>	<b>41.869.530</b>	<b>98.832.795</b>	<b>140.702.325</b>
<b>Depreciación</b>			
Depreciación acumulada al inicio del ejercicio	11.628.301	-	11.628.301
Depreciación del ejercicio	3.422.375	2.745.358	6.167.733
Diferencia por conversión	815.086	-	815.086
<b>Depreciación acumulada al cierre del ejercicio</b>	<b>15.865.762</b>	<b>2.745.358</b>	<b>18.611.120</b>
<b>Valor residual al cierre del ejercicio</b>	<b>26.003.768</b>	<b>96.087.437</b>	<b>122.091.205</b>

**(b) Activos por derecho de uso al 30 de septiembre de 2023**


	Equipos de Computación	Total
<b>Costo</b>		
<b>Valor de origen</b>		
Valor de origen al inicio del ejercicio	3.187.771	3.187.771
Diferencia por conversión	2.917.458	2.917.458
<b>Valor de origen al cierre del ejercicio</b>	<b>6.105.229</b>	<b>6.105.229</b>
<b>Depreciación</b>		
Depreciación acumulada al inicio del ejercicio	747.371	747.371
Depreciación del ejercicio	473.946	473.946
Diferencia por conversión	304.990	304.990
<b>Depreciación acumulada al cierre del ejercicio</b>	<b>1.526.307</b>	<b>1.526.307</b>
<b>Valor residual al cierre del ejercicio</b>	<b>4.578.922</b>	<b>1.391.151</b>

Véase nuestro informe de fecha  
7 de noviembre de 2024

PRICE WATERHOUSE & CO. S.R.L.

 (Socio)

C.P.C.E.C.A.B.A. T° 1 F° 17  
Dr. Andrés Suarez  
Contador Público (UBA)  
C.P.C.E.C.A.B.A. T° 245 F° 61



Alberto Romano  
Comisión fiscalizadora



Enrique Lopez Lecube  
Vicepresidente



**INSUMOS AGROQUÍMICOS S.A.****NOTAS A LOS ESTADOS FINANCIEROS CONSOLIDADOS CONDENSADOS INTERMEDIOS**

Correspondiente al periodo de tres meses iniciado el 1 de julio de 2024 y finalizado el 30 de septiembre de 2024, presentados en forma comparativa (valores en pesos)

**Pasivos por arrendamientos**

	<u>30/09/2024</u>	<u>30/09/2023</u>
Saldo inicial (1)	31.321.363	4.202.179
Altas del ejercicio (1)	92.865.888	-
Cargo por intereses	1.536.722	63.078
Pagos realizados en el ejercicio	(1.309.794)	(485.050)
Diferencia por conversión	2.432.161	1.465.194
<b>Totales</b>	<b><u>126.846.340</u></b>	<b><u>5.245.401</u></b>

(1) La tasa efectiva anual de interés promedio de los préstamos utilizada fue de 11% y 7,7% en dólares al 30 de septiembre de 2024 y 2023 respectivamente

**13. Inversiones en fideicomisos**

Entidades estructuradas son aquellas entidades (o participadas) en las que la Sociedad posee control porque (i) tiene el poder para dirigir actividades relevantes de la participada, que afectan significativamente sus rendimientos, (ii) tiene exposición, o derechos, a rendimientos variables por su participación en la participada, y (iii) tiene la capacidad de usar su poder sobre la participada para afectar el monto de los rendimientos del inversor. La existencia y el efecto de los derechos sustantivos, incluidos los derechos sustantivos de voto potencial, se tienen en cuenta al evaluar si la Sociedad tiene poder sobre otra entidad. Para que un derecho sea sustantivo, el titular debe tener la capacidad práctica de ejercer ese derecho cuando sea necesario tomar decisiones sobre la dirección de las actividades relevantes de la entidad. La Sociedad puede tener control sobre una entidad, incluso cuando tenga menos de la mayoría de los derechos de voto.

La Sociedad controla una entidad estructurada cuando está expuesto a, o tiene derecho a, retornos variables y tiene la capacidad de afectar esos retornos a través de su poder para dirigir las actividades de la entidad. Las entidades estructuradas se consolidan a partir de la fecha en que el control es transferido a la Sociedad, dejándose de consolidar a partir de la fecha en que cesa el control.

La Sociedad ha securitizado determinados instrumentos financieros, principalmente créditos por ventas, originados por ventas comerciales a través de la transferencia de dichos instrumentos a fideicomisos financieros que emiten múltiples clases de títulos de deuda y certificados de participación.

Se exponen a continuación los fideicomisos financieros en los cuales la entidad es fiduciante


**Periodo finalizado el 30 de septiembre de 2024**

Véase nuestro informe de fecha  
7 de noviembre de 2024

PRICE WATERHOUSE & CO. S.R.L.

 (Socio)

C.P.C.E.C.A.B.A. T° 1 F° 17  
Dr. Andrés Suarez  
Contador Público (UBA)  
C.P.C.E.C.A.B.A. T° 245 F° 61



Alberto Romano  
Comisión fiscalizadora



Enrique Lopez Lecube  
Vicepresidente

**INSUMOS AGROQUÍMICOS S.A.****NOTAS A LOS ESTADOS FINANCIEROS CONSOLIDADOS CONDENSADOS INTERMEDIOS**

Correspondiente al periodo de tres meses iniciado el 1 de julio de 2024 y finalizado el 30 de septiembre de 2024, presentados en forma comparativa (valores en pesos)

Emisor	Fideicomiso Financiero	Fecha de Constitución	Fecha de Vencimiento	Monto Securitizado USD	Valores emitidos	
					Tipo	Valor Nominal USD
ROSARIO ADMINISTRADORA SOCIEDAD FIDUCIARIA S A	XI	4/8/2023	20/2/2025	6.611.253	VDF A	4.220.110
					VDF B	735.322
					CP	1.438.674
ROSARIO ADMINISTRADORA SOCIEDAD FIDUCIARIA S A	XII	12/3/2024	21/7/2025	7.436.141	VDF A	4.905.584
					VDF B	793.550
					CP	1.514.960

En relación a los fideicomisos financieros, la Sociedad ha evaluado las siguientes consideraciones:

- El propósito y el diseño de una participada.
- Cuáles son las actividades relevantes.
- Cómo se toman las decisiones sobre esas actividades.
- Si los derechos del inversor le otorgan la capacidad actual de dirigir las actividades relevantes.
- Si el inversor está expuesto, o tiene derecho, a los rendimientos variables de su participación en la participada.
- Si el inversionista tiene la capacidad de usar su poder sobre la participada para afectar el monto de los rendimientos del inversor.

En base a lo anterior, la Compañía ha concluido que tiene el control de estos fideicomisos financieros y como consecuencia, estas entidades estructuradas han sido consolidadas.

El siguiente cuadro presenta el valor en libros y la clasificación de los activos y pasivos de las entidades estructuradas que se han Consolidado Condensado en dólares en moneda funcional a saber:

Serie	Activo	Pasivo	PN	Resultados
XI	3.960.744	2.486.306	1.474.438	(14.350)
XII	5.836.681	4.295.903	1.540.778	(14.818)

A los fines de la consolidación se utilizaron estados financieros correspondientes al periodo de 3 meses de los Fideicomiso XI y Fideicomiso XII finalizados el 30 de septiembre de 2024, ajustando la información para consolidar igual período de tiempo respecto de los estados contables de la Sociedad.


Se eliminaron de los Estados Financieros Consolidados Condensados los activos y pasivos y los resultados originados por operaciones entre las entidades estructuradas y a Sociedad, que no hayan trascendidos a terceros.

Véase nuestro informe de fecha  
7 de noviembre de 2024

PRICE WATERHOUSE & CO. S.R.L.

 (Socio)

C.P.C.E.C.A.B.A. T° 1 F° 17  
Dr. Andrés Suarez  
Contador Público (UBA)  
C.P.C.E.C.A.B.A. T° 245 F° 61



Alberto Romano  
Comisión fiscalizadora



Enrique Lopez Lecube  
Vicepresidente

**INSUMOS AGROQUÍMICOS S.A.****NOTAS A LOS ESTADOS FINANCIEROS CONSOLIDADOS CONDENSADOS INTERMEDIOS**

Correspondiente al periodo de tres meses iniciado el 1 de julio de 2024 y finalizado el 30 de septiembre de 2024, presentados en forma comparativa (valores en pesos)

**14. Créditos por ventas y otras cuentas por cobrar**

	<b>30/09/2024</b>	<b>30/06/2024</b>
Créditos por venta en moneda extranjera (1)	32.113.762.147	31.634.440.068
Previsión para deudores incobrables (Nota 23)	(1.425.262.713)	(1.176.153.632)
Cheques diferidos	1.171.751.886	4.433.238.419
Anticipos a proveedores en moneda local	513.822.925	1.209.655.420
Diversos	390.933.637	705.337.146
Impositivos	1.181.575.068	94.536.031
<b>Totales</b>	<b>33.946.582.950</b>	<b>36.901.053.452</b>

(1) Incluye créditos securitizados por valor de \$ 9.538.047.651 y \$ 9.669.266.154 al 30/09/2024 y 30/06/2024 respectivamente (Nota 14).

Debido a la naturaleza de corto plazo de las cuentas por cobrar corrientes, se considera que su importe en libros es el mismo que su valor razonable

La antigüedad de los créditos por ventas y otras cuentas por cobrar se muestra en el siguiente cuadro:

	<b>30/09/2024</b>	<b>30/06/2024</b>
Sin plazo	2.011.390.289	2.027.150.268
A vencer	29.156.545.933	27.157.261.305
Vencido hasta tres meses	1.085.927.405	6.886.104.081
Vencido entre tres y seis meses	310.932.459	600.198.833
Vencido entre seis y doce meses	1.381.786.864	230.338.965
<b>Totales</b>	<b>33.946.582.950</b>	<b>36.901.053.452</b>

Créditos por venta y otras cuentas por cobrar por moneda

	<b>30/09/2024</b>	<b>30/06/2024</b>
En pesos argentinos	2.676.955.367	5.966.865.509
En dólares estadounidenses	31.269.627.583	30.934.187.943
<b>Totales</b>	<b>33.946.582.950</b>	<b>36.901.053.452</b>

**15. Inventarios**

	<b>30/09/2024</b>	<b>30/06/2024</b>
Agroquímicos	10.770.937.821	11.633.479.806
Mercadería en tránsito	8.678.334.263	632.090.084
Previsión para desvalorización (Nota 23)	(184.508.549)	(24.480.022)
<b>Totales</b>	<b>19.264.763.535</b>	<b>12.241.089.868</b>


**16. Otros activos financieros**

Véase nuestro informe de fecha  
7 de noviembre de 2024

PRICE WATERHOUSE & CO. S.R.L.

 (Socio)

C.P.C.E.C.A.B.A. T° 1 F° 17  
Dr. Andrés Suarez  
Contador Público (UBA)  
C.P.C.E.C.A.B.A. T° 245 F° 61



Alberto Romano  
Comisión fiscalizadora



Enrique Lopez Lecube  
Vicepresidente

**INSUMOS AGROQUÍMICOS S.A.****NOTAS A LOS ESTADOS FINANCIEROS CONSOLIDADOS CONDENSADOS INTERMEDIOS**

Correspondiente al periodo de tres meses iniciado el 1 de julio de 2024 y finalizado el 30 de septiembre de 2024, presentados en forma comparativa (valores en pesos)

	<b>30/09/2024</b>	<b>30/06/2024</b>
<b>Otros activos financieros No corrientes</b>		
Aportes a Sociedad de Garantía Reciproca	-	140.973
<b>Totales</b>	<b>-</b>	<b>140.973</b>
<b>Otros activos financieros Corrientes</b>		
Bonos del tesoro	607.356.142	608.631.118
Fondo Común de Inversión	-	519.302.422
<b>Totales</b>	<b>607.356.142</b>	<b>1.127.933.540</b>
<b>Otros activos financieros por moneda</b>		
	<b>30/09/2024</b>	<b>30/06/2024</b>
En pesos argentinos	-	519.443.395
En dólares estadounidenses	607.356.142	608.631.118
<b>Totales</b>	<b>607.356.142</b>	<b>1.128.074.513</b>

**17. Efectivo y equivalentes de efectivo**

	<b>30/09/2024</b>	<b>30/06/2024</b>
Caja en moneda extranjera	17.590.753	16.531.903
Bancos en moneda local	318.328.767	141.903.434
Fondo Común de Inversión	179.498.677	-
<b>Totales</b>	<b>515.418.197</b>	<b>158.435.337</b>
<b>Efectivo y equivalentes de efectivo por moneda</b>		
	<b>30/09/2024</b>	<b>30/06/2024</b>
En pesos argentinos	497.827.444	141.903.434
En dólares estadounidenses	17.590.753	16.531.903
<b>Totales</b>	<b>515.418.197</b>	<b>158.435.337</b>

**18. Deudas bancarias y financieras**

	<b>30/09/2024</b>	<b>30/06/2024</b>
<b>No Corriente</b>		
Partes relacionadas (Nota 21)	-	5.471.079.901
Valores de Deuda Fiduciaria a pagar (1)	-	1.261.745.807
<b>Totales</b>	<b>-</b>	<b>6.732.825.708</b>
<b>Corriente</b>		
Partes relacionadas (Nota 21)	7.138.307.199	1.200.023.964
Documentos a pagar	4.522.992.564	2.511.330.753
Valores de Deuda Fiduciaria a pagar (1)	2.842.839.374	3.072.032.162
Préstamos con personal Directivo (Nota 21)	592.716.793	591.315.447
Otros préstamos	72.451.057	115.923.765
<b>Totales</b>	<b>15.169.306.987</b>	<b>7.490.626.091</b>

(1) Corresponde a los Valores de Deuda emitidos por los Fideicomisos Financieros netos de la propia tenencia, (Nota 14)

Las deudas con compañías relacionadas tienen una tasa nominal anual promedio del 3% en dólares, las deudas en pagarés, registrados en la línea "Documentos a pagar", tienen una tasa nominal anual promedio del 7,41% y 8,05% en dólares (al 30/09/2024 y 30/06/2024 respectivamente). Los Valores de Deuda Fiduciaria tienen una tasa del 3%, los préstamos con personal directivo tienen una nominal anual promedio del 4% en dólares, prestamos de accionistas

Véase nuestro informe de fecha  
7 de noviembre de 2024

PRICE WATERHOUSE & CO. S.R.L.

 (Socio)

C.P.C.E.C.A.B.A. T° 1 F° 17  
Dr. Andrés Suarez  
Contador Público (UBA)  
C.P.C.E.C.A.B.A. T° 245 F° 61



Alberto Romano  
Comisión fiscalizadora



Enrique Lopez Lecube  
Vicepresidente

**INSUMOS AGROQUÍMICOS S.A.****NOTAS A LOS ESTADOS FINANCIEROS CONSOLIDADOS CONDENSADOS INTERMEDIOS**

Correspondiente al periodo de tres meses iniciado el 1 de julio de 2024 y finalizado el 30 de septiembre de 2024, presentados en forma comparativa (valores en pesos)

tienen una tasa nominal anual de 0,5% y los otros préstamos tienen una tasa nominal del 2% en dólares. El valor razonable de los préstamos corrientes se aproxima a su valor contable, ya que el impacto de aplicar el descuento no es significativo.

La tasa y la moneda de los Deudas bancarias y financieras se muestra en el siguiente cuadro:

<b>Deudas bancarias y financieras por tasa</b>	<b>30/09/2024</b>	<b>30/06/2024</b>
A tasa fija	15.169.306.987	14.223.451.799
<b>Totales</b>	<b>15.169.306.987</b>	<b>14.223.451.799</b>
<b>Deudas bancarias y financieras por moneda</b>	<b>30/09/2024</b>	<b>30/06/2024</b>
En pesos argentinos	468.889.971	536.258.000
En dólares estadounidenses	14.700.417.016	13.687.193.799
<b>Totales</b>	<b>15.169.306.987</b>	<b>14.223.451.799</b>

**19. Deudas comerciales y otras cuentas por pagar**

	<b>30/09/2024</b>	<b>30/06/2024</b>
Deudas comerciales en moneda local	110.983.955	141.858.383
Deudas comerciales en moneda extranjera	24.942.167.256	19.758.015.507
Cargas fiscales	50.723.472	561.709.323
Partes relacionadas (Nota 21)	8.614.048.803	10.714.948.491
<b>Totales</b>	<b>33.717.923.486</b>	<b>31.176.531.704</b>
<b>Deudas comerciales y otras cuentas por pagar por moneda</b>	<b>30/09/2024</b>	<b>30/06/2024</b>
En pesos argentinos	161.707.427	703.567.706
En dólares estadounidenses	33.556.216.059	30.472.963.998
<b>Totales</b>	<b>33.717.923.486</b>	<b>31.176.531.704</b>

Los valores razonables de las cuentas por pagar comerciales y otras cuentas por pagar corrientes se aproximan a sus respectivos importes en libros debido a su naturaleza de corto plazo.

**20. Remuneraciones y cargas sociales**

	<b>30/09/2024</b>	<b>30/06/2024</b>
Remuneraciones y deudas sociales a pagar	133.669.558	130.108.775
Provisiones para vacaciones, SAC y bonificaciones	346.391.781	287.391.277
Remuneraciones y deudas sociales a pagar a Directores (Nota 22)	-	9.438.000
<b>Totales</b>	<b>480.061.339</b>	<b>426.938.052</b>

**21. Saldos y operaciones con partes relacionadas**


A los fines de los presentes Estados Financieros Consolidados Condensados Intermedios se consideran partes relacionadas a aquellas personas físicas o jurídicas que tienen vinculación (en los términos de la NIC 24) con la sociedad Insumos Agroquímicos S.A.

Véase nuestro informe de fecha  
7 de noviembre de 2024

PRICE WATERHOUSE & CO. S.R.L.

 (Socio)

C.P.C.E.C.A.B.A. T° 1 F° 17  
Dr. Andrés Suarez  
Contador Público (UBA)  
C.P.C.E.C.A.B.A. T° 245 F° 61



Alberto Romano  
Comisión fiscalizadora



Enrique Lopez Lecube  
Vicepresidente

**INSUMOS AGROQUÍMICOS S.A.****NOTAS A LOS ESTADOS FINANCIEROS CONSOLIDADOS CONDENSADOS INTERMEDIOS**

Correspondiente al periodo de tres meses iniciado el 1 de julio de 2024 y finalizado el 30 de septiembre de 2024, presentados en forma comparativa (valores en pesos)

**(a) Saldos con partes relacionadas**

Los saldos con partes relacionadas al 30 de septiembre de 2024 y 30 de junio de 2024 son los siguientes:

	<u>30/09/2024</u>	<u>30/06/2024</u>
<b>Deudas comerciales y otras cuentas por pagar</b>		
Bioceres Semillas SA	2.467.756.490	1.742.479.165
Synertech Industrias SA	571.153.691	1.896.043.622
Rizobacter Argentina S.A.	5.575.138.622	7.076.425.704
<b>Total</b>	<b><u>8.614.048.803</u></b>	<b><u>10.714.948.491</u></b>
<b>Deudas bancarias y financieras</b>		
Con personal Directivo	592.716.793	591.315.447
Rizobacter Argentina S.A.	1.291.333.568	1.200.023.964
Accionistas	5.536.163.785	5.195.939.132
Bioceres Crops Solutions	310.809.846	275.140.769
<b>Total</b>	<b><u>7.731.023.992</u></b>	<b><u>7.262.419.312</u></b>
<b>Remuneraciones y cargas sociales</b>		
Honorario directores	-	9.438.000
<b>Total</b>	<b><u>-</u></b>	<b><u>9.438.000</u></b>

**(b) Operaciones con partes relacionadas**

Las operaciones con partes relacionadas por el periodo finalizado el 30 de septiembre de 2024 y 2023 son los siguientes

	<u>30/09/2024</u>	<u>30/09/2023</u>
<b>Compras</b>		
Rizobacter Argentina S.A.	(1.302.766.680)	(632.310.922)
<b>Total</b>	<b><u>(1.302.766.680)</u></b>	<b><u>(632.310.922)</u></b>
<b>Intereses por préstamos</b>		
Rizobacter Argentina S.A.	(14.057.367)	(2.347.845)
Con personal Directivo	(39.680.995)	(4.193.266)
Accionistas	(6.798.957)	(891.723)
<b>Total</b>	<b><u>(60.537.319)</u></b>	<b><u>(7.432.834)</u></b>

**22. Impuesto a las ganancias**

Véase nuestro informe de fecha  
7 de noviembre de 2024

PRICE WATERHOUSE & CO. S.R.L.

 (Socio)

C.P.C.E.C.A.B.A. T° 1 F° 17  
Dr. Andrés Suarez  
Contador Público (UBA)  
C.P.C.E.C.A.B.A. T° 245 F° 61



Alberto Romano  
Comisión fiscalizadora



Enrique Lopez Lecube  
Vicepresidente

**INSUMOS AGROQUÍMICOS S.A.****NOTAS A LOS ESTADOS FINANCIEROS CONSOLIDADOS CONDENSADOS INTERMEDIOS**

Correspondiente al periodo de tres meses iniciado el 1 de julio de 2024 y finalizado el 30 de septiembre de 2024, presentados en forma comparativa (valores en pesos)

El cargo por impuesto a las ganancias del periodo finalizado el 30 de septiembre de 2024 y 2023, se compone de la siguiente forma:

	<u>30/09/2024</u>	<u>30/09/2023</u>
Impuesto a las ganancias diferido	326.430.540	4.941.389
<b>Totales</b>	<b><u>326.430.540</u></b>	<b><u>4.941.389</u></b>

El cargo por impuesto a las ganancias del período/ejercicio difiere del resultado que surge de aplicar la tasa de impuesto al resultado antes de impuestos, como consecuencia de los siguientes:

**Impuesto a las ganancias diferido**

	<u>30/09/2024</u>	<u>30/09/2023</u>
Resultado antes de impuesto a las ganancias	(904.237.012)	(360.202.473)
Tasa vigente	35%	35%
Impuesto a las ganancias	<b><u>316.482.954</u></b>	<b><u>126.070.866</u></b>
Ajuste por inflación impositivo	253.295.351	99.036.683
Resultado inversiones permanentes	(237.093)	3.498.223
Diferencia por conversión	86.103.609	(100.985.719)
Diferencias permanentes a la tasa del impuesto	(329.214.281)	(122.678.664)
<b>Cargo por Impuesto a las ganancias</b>	<b><u>326.430.540</u></b>	<b><u>4.941.389</u></b>

Las variaciones de los activos y pasivos por impuestos diferidos acaecidas durante el período, antes de la compensación de saldos, son las siguientes:

	<u>30/09/2024</u>	<u>30/09/2023</u>
Al inicio del período/ejercicio	(237.980.569)	(314.924.345)
Crédito por impuesto diferido del período/ejercicio a tasa vigente del impuesto.	326.430.540	4.941.389
Efecto de diferencia de conversión	(7.217.295)	(114.718.992)
<b>Al cierre del período/ejercicio</b>	<b><u>81.232.676</u></b>	<b><u>(424.701.948)</u></b>

**(a) Período finalizado el 30 de septiembre de 2024****Activo por impuesto diferido:**

	<u>Al inicio del ejercicio</u>	<u>Crédito (cargo) por impuesto diferido</u>	<u>Diferencia por conversión</u>	<u>Al cierre del ejercicio</u>
Créditos por ventas	335.353.379	14.758.748	21.974.369	372.086.496
Ajuste por inflación impositivo	1.568.478	(1.626.203)	57.725	-
Otros pasivos	57.930.691	75.068.706	5.723.200	138.722.597
Quebrantos	-	461.506.186	12.264.744	473.770.930
<b>Total de Activos por impuesto diferido</b>	<b><u>394.852.548</u></b>	<b><u>549.707.437</u></b>	<b><u>40.020.038</u></b>	<b><u>984.580.023</u></b>


**Pasivo por impuesto diferido:**

Véase nuestro informe de fecha  
7 de noviembre de 2024

PRICE WATERHOUSE & CO. S.R.L.

 (Socio)

C.P.C.E.C.A.B.A. T° 1 F° 17  
Dr. Andrés Suarez  
Contador Público (UBA)  
C.P.C.E.C.A.B.A. T° 245 F° 61



Alberto Romano  
Comisión fiscalizadora



Enrique Lopez Lecube  
Vicepresidente

**INSUMOS AGROQUÍMICOS S.A.****NOTAS A LOS ESTADOS FINANCIEROS CONSOLIDADOS CONDENSADOS INTERMEDIOS**

Correspondiente al periodo de tres meses iniciado el 1 de julio de 2024 y finalizado el 30 de septiembre de 2024, presentados en forma comparativa (valores en pesos)

	Al inicio del ejercicio	Crédito (cargo) por impuesto diferido	Diferencia por conversión	Al cierre del ejercicio
Propiedades, planta y equipos	(220.904.945)	23.752.812	(13.463.038)	(210.615.171)
Inventarios	10.673.275	(160.363.505)	(4.087.567)	(153.777.797)
Otros	(422.601.447)	(86.666.204)	(29.686.728)	(538.954.379)
<b>Total de Pasivos por impuesto diferido</b>	<b>(632.833.117)</b>	<b>(223.276.897)</b>	<b>(47.237.333)</b>	<b>(903.347.347)</b>

**(b) Periodo finalizado el 30 de junio 2024****Activo por impuesto diferido:**

	Al inicio del ejercicio	Crédito (cargo) por impuesto diferido	Diferencia por conversión	Al cierre del ejercicio
Créditos por ventas	81.329.780	18.298.233	235.725.366	335.353.379
Ajuste por inflación impositivo	4.896.872	(8.873.875)	5.545.481	1.568.478
Otros pasivos	4.665.216	31.740.722	21.524.753	57.930.691
Quebrantos	88.444.179	(422.868.858)	334.424.679	-
<b>Total de Activos por impuesto diferido</b>	<b>179.336.047</b>	<b>(381.703.778)</b>	<b>597.220.279</b>	<b>394.852.548</b>

**Pasivo por impuesto diferido:**

	Al inicio del ejercicio	Crédito (cargo) por impuesto diferido	Diferencia por conversión	Al cierre del ejercicio
Propiedades, planta y equipos	(134.159.625)	243.654.603	(330.399.923)	(220.904.945)
Inventarios	(245.408.655)	1.256.323.597	(1.000.241.667)	10.673.275
Otros	(114.692.112)	94.202.952	(402.112.287)	(422.601.447)
<b>Total de Pasivos por impuesto diferido</b>	<b>(494.260.392)</b>	<b>1.594.181.152</b>	<b>(1.732.753.877)</b>	<b>(632.833.117)</b>

**23. Provisiones y provisiones deducidas del activo o incluidas en el pasivo****(a) Periodo finalizado el 30 de septiembre de 2024**

Concepto	Saldo al 30/06/2024	Aumentos	Diferencia por conversión	Saldo al 30/9/2024
Previsión para deudores incobrables	1.176.153.632	43.717.463	205.391.618	1.425.262.713
Previsión para por desvalorización de inventarios	24.480.022	148.060.810	11.967.717	184.508.549


**(b) Periodo finalizado el 30 de septiembre de 2023**

Véase nuestro informe de fecha  
7 de noviembre de 2024

PRICE WATERHOUSE & CO. S.R.L.

 (Socio)

C.P.C.E.C.A.B.A. T° 1 F° 17  
Dr. Andrés Suarez  
Contador Público (UBA)  
C.P.C.E.C.A.B.A. T° 245 F° 61



Alberto Romano  
Comisión fiscalizadora



Enrique Lopez Lecube  
Vicepresidente



**INSUMOS AGROQUÍMICOS S.A.****NOTAS A LOS ESTADOS FINANCIEROS CONSOLIDADOS CONDENSADOS INTERMEDIOS**

Correspondiente al periodo de tres meses iniciado el 1 de julio de 2024 y finalizado el 30 de septiembre de 2024, presentados en forma comparativa (valores en pesos)

Concepto	Saldo al 30/06/2023	Aumentos	Diferencia por conversión	Saldo al 30/9/2023
Previsión para deudores incobrables	266.253.712	115.747.413	96.248.110	478.249.235
Previsión para por desvalorización de inventarios	9.241.724	19.877.795	3.340.795	32.460.314

**24. Activos gravados y bienes de disponibilidad restringida**

Los activos gravados y bienes de disponibilidad restringida al 30 de septiembre de 2024 se detallan en el siguiente cuadro.

Detalle	Valor del activo	Tipo de deuda	Tipo de restricción
Bonos del tesoro	607.356.142	Bancaria	Caución en garantía
Cartera cedida	9.538.047.651	Comercial	Securitización
<b>Total</b>	<b>10.145.403.793</b>		

**25. Valores en garantía**

Al 30 de septiembre de 2024, la Sociedad ha emitido valores por 189.324.000 pesos, en concepto de garantías, para respaldar operaciones con proveedores.

**26. Información adicional sobre el Estado de flujos de efectivo**

A efectos del estado de flujo de efectivo, el efectivo y equivalentes de efectivo incluyen:

	30/09/2024	30/06/2024
Efectivo y equivalentes de efectivo	515.418.197	158.435.337
Efectivo y equivalentes de efectivo neto de descubiertos bancarios	<b>515.418.197</b>	<b>158.435.337</b>

Al 30 de septiembre de 2024 y 30 de junio de 2024 no se realizaron transacciones significativas de inversión o financiación que no afectaran el efectivo o sus equivalentes.

**27. Contingencias, compromisos y restricciones a la distribución de dividendos**

Existen procesos administrativos, judiciales y extrajudiciales producto del curso ordinario de los negocios en los cuales es parte la Sociedad. La Sociedad estima que estas causas no generarán un efecto adverso significativo en la condición financiera de la Sociedad, teniendo en cuenta la opinión de los asesores legales y profesionales.

**Reserva Legal**

En virtud de lo establecido por el artículo 70 de la Ley de Sociedades Comerciales N.º 19.550 toda sociedad debe destinar el 5% de las ganancias netas de cada año a una reserva legal hasta alcanzar el 20% de su capital social ajustado.


**Resultados No Asignados por primera adopción de NIIF**

Véase nuestro informe de fecha  
7 de noviembre de 2024

PRICE WATERHOUSE & CO. S.R.L.

 (Socio)

C.P.C.E.C.A.B.A. Tº 1 Fº 17  
Dr. Andrés Suarez  
Contador Público (UBA)  
C.P.C.E.C.A.B.A. Tº 245 Fº 61



Alberto Romano  
Comisión fiscalizadora



Enrique Lopez Lecube  
Vicepresidente

**INSUMOS AGROQUÍMICOS S.A.**

**NOTAS A LOS ESTADOS FINANCIEROS CONSOLIDADOS CONDENSADOS INTERMEDIOS**

Correspondiente al periodo de tres meses iniciado el 1 de julio de 2024 y finalizado el 30 de septiembre de 2024, presentados en forma comparativa (valores en pesos)

De acuerdo a lo dispuesto por la RG 609/12 de la CNV, los resultados no asignados positivos al 30 de junio de 2022 por la adopción de las NIIF se reasignaron a una Reserva Especial, la cual fue aprobada por la Asamblea de Accionistas de fecha 18 de Octubre de 2022, en la cual se consideraron los Estados Financieros Consolidados Condensados Intermedios Consolidados y Consolidados Condensados correspondientes finalizados el 30 de junio de 2022.

La Reserva Especial sólo podrá ser desafectada para su capitalización o para absorber eventuales saldos negativos de la cuenta "Resultados no asignados"

**28. Cumplimiento de las Disposiciones de la RG N.º 629/2014 CNV**

En cumplimiento de la Resolución General N.º 629/2014 y su complementaria N.º 632/2014 de la Comisión Nacional de Valores (CNV), informamos que los libros de comercio, los libros societarios, y los registros contables, así como la documentación respaldatoria se encuentran en la sede inscripta de Avenida Santa Fe 1731- 3ro 12, Ciudad Autónoma de Buenos Aires.

**29. Gestión del riesgo financiero**

**(a) Factores de riesgo financiero**

**(i) Riesgo cambiario**

El riesgo de moneda extranjera es el riesgo de que el valor razonable o los flujos de efectivo futuros de un instrumento financiero fluctúen como consecuencia de variaciones en el tipo de cambio. El riesgo de moneda extranjera surge cuando la Sociedad realiza transacciones denominadas en una moneda distinta de su moneda funcional. La siguiente tabla muestra nuestra exposición neta al riesgo cambiario al 30 de septiembre de 2024:


<b>Posición Neta en Moneda extranjera</b>	<b>30/09/2024</b>
<b>Monto expresado en Pesos</b>	<b>1.756.907.125</b>
<i>Activos</i>	
Créditos por venta y otras cuentas por cobrar	2.676.955.367
Impuesto a las ganancias	250.070.418
Efectivo y equivalentes de efectivo	497.827.444
<b>Total</b>	<b>3.424.853.229</b>
<i>Pasivos</i>	
Deudas comerciales y otras cuentas por pagar	586.022.129
Deudas bancarias y financieras	468.889.971
Remuneraciones y cargas sociales	480.061.339
Impuesto a las ganancias	132.972.665
<b>Total</b>	<b>1.667.946.104</b>

Véase nuestro informe de fecha  
7 de noviembre de 2024

PRICE WATERHOUSE & CO. S.R.L.

 (Socio)

C.P.C.E.C.A.B.A. Tº 1 Fº 17  
Dr. Andrés Suarez  
Contador Público (UBA)  
C.P.C.E.C.A.B.A. Tº 245 Fº 61



Alberto Romano  
Comisión fiscalizadora



Enrique Lopez Lecube  
Vicepresidente

**INSUMOS AGROQUÍMICOS S.A.****NOTAS A LOS ESTADOS FINANCIEROS CONSOLIDADOS CONDENSADOS INTERMEDIOS**

Correspondiente al periodo de tres meses iniciado el 1 de julio de 2024 y finalizado el 30 de septiembre de 2024, presentados en forma comparativa (valores en pesos)

**(b) Instrumentos financieros por categoría y nivel de jerarquía de valor razonable**

<b>30/9/2024</b>	<b>Costo amortizado</b>	<b>Valor razonable con cambios en resultados</b>
<i>(1) Activos según Estado de Situación Financiera</i>		
Créditos por venta y otras cuentas por cobrar (Nota 15)	33.946.582.950	-
Efectivo y equivalentes de efectivo (Nota 18)	335.919.520	179.498.677
Otros activos financieros	-	607.356.142
<b>Total</b>	<b>34.282.502.470</b>	<b>786.854.819</b>
<b>30/06/2024</b>	<b>Costo amortizado</b>	<b>Valor razonable con cambios en resultados</b>
<i>(1) Activos según Estado de Situación Financiera</i>		
Créditos por venta y otras cuentas por cobrar (Nota 15)	36.901.053.452	-
Efectivo y equivalentes de efectivo (Nota 18)	158.435.337	-
Otros activos financieros	-	1.128.074.513
<b>Total</b>	<b>37.059.488.789</b>	<b>1.128.074.513</b>
<b>30/09/2024</b>	<b>Costo amortizado</b>	<b>Valor razonable con cambios en resultados</b>
<i>(1) Pasivos según Estado de Situación Financiera</i>		
Deudas comerciales y otras cuentas por pagar (Nota 20)	33.717.923.486	-
Deudas bancarias y financieras (Nota 19)	14.576.590.194	592.716.793
<b>Total</b>	<b>48.294.513.680</b>	<b>592.716.793</b>
<b>30/06/2024</b>	<b>Costo amortizado</b>	<b>Valor razonable con cambios en resultados</b>
<i>(1) Pasivos según Estado de Situación Financiera</i>		
Deudas comerciales y otras cuentas por pagar (Nota 20)	31.176.531.704	-
Deudas bancarias y financieras (Nota 19)	13.632.136.352	591.315.447
<b>Total</b>	<b>44.808.668.056</b>	<b>591.315.447</b>

(1) Solo incluye activos financieros alcanzados por la NIIF 7.

**30. Plan de incentivos basados en acciones**

El 21 de agosto de 2023, el Directorio de Bioceres Crop Solutions Corp. aprobó el otorgamiento opciones de compra sobre

acciones ordinarias de esta compañía para ciertos ejecutivos y directores del Grupo, entre los que se encuentran ciertos directivos de Insumos Agroquímicos S.A. El valor razonable de las opciones sobre acciones a la fecha de concesión se estimó utilizando el modelo "Black-Scholes" considerando los términos y condiciones bajo los cuales se otorgaron las opciones sobre acciones y se ajustaron para considerar el posible efecto dilutivo del ejercicio futuro de opciones. La adquisición de derecho a ejercicio de las opciones se producirá en cuotas iguales el 30 de junio de 2023,

Véase nuestro informe de fecha  
7 de noviembre de 2024

PRICE WATERHOUSE & CO. S.R.L.

 (Socio)

C.P.C.E.C.A.B.A. T° 1 F° 17  
Dr. Andrés Suarez  
Contador Público (UBA)  
C.P.C.E.C.A.B.A. T° 245 F° 61



Alberto Romano  
Comisión fiscalizadora



Enrique Lopez Lecube  
Vicepresidente

**INSUMOS AGROQUÍMICOS S.A.**

**NOTAS A LOS ESTADOS FINANCIEROS CONSOLIDADOS CONDENSADOS INTERMEDIOS**

Correspondiente al periodo de tres meses iniciado el 1 de julio de 2024 y finalizado el 30 de septiembre de 2024, presentados en forma comparativa (valores en pesos)

2024 y 2025 sujeto a la condición de permanencia del beneficiario como empleado de la compañía y otras condiciones de desempeño del negocio. La fecha de expiración se fijó en cinco años a partir de la fecha de otorgamiento.

Los gastos asociados a los planes de incentivos basados en acciones al 30 de septiembre de 2024 se incluyen en resultados dentro de "Incentivos basados en acciones" por un importe de \$18.010.960, los cuales fueron reconocidos contrayendo una deuda por parte de la Sociedad con Bioceres Crop Solutions Corp.

El total de la deuda con Bioceres Crop Solutions Corp por los "Incentivos basados en acciones" al 30 de septiembre de 2024 asciende a \$ 310.809.846 (de los cuales \$214.819.939 se encuentran vesteados).

**31. Contexto económico en que opera la Sociedad**

La Sociedad operó en un contexto económico complejo, cuyas principales variables han tenido una fuerte volatilidad, tanto en el ámbito nacional como internacional.

Los principales indicadores en nuestro país fueron:

- El país finalizó 2023 con una caída de su actividad del 1,4%, según datos preliminares del PBI.
- La inflación acumulada entre el 1° de julio y el 30 de septiembre de 2024 alcanzó el 11,70% (IPC).
- Entre el 1° de julio de 2024 y el 30 de septiembre de 2024, el peso se depreció frente al dólar estadounidense, pasando de 910,50\$/US\$ al inicio del período a 969 \$/US\$ al cierre del ejercicio.
- La autoridad monetaria mantuvo las restricciones cambiarias establecidas en años anteriores para contener la demanda de dólares. Sin embargo, el gobierno ha iniciado un proceso gradual para flexibilizarlas con el objetivo de fomentar un crecimiento sostenible.

El 10 de diciembre de 2023 asumió un nuevo gobierno en Argentina. Una de las primeras medidas adoptadas por el nuevo gobierno en diciembre de 2023, fue la emisión de un Decreto de Necesidad y Urgencia (DNU), que introdujo modificaciones en diversas leyes. Aunque el DNU fue rechazado por la Cámara de Senadores del Congreso de la Nación, algunas de sus disposiciones permanecieron vigentes debido a acciones judiciales. En junio de 2024, se sancionó la Ley de Bases y Puntos de Partida para la Libertad de los Argentinos. Esta ley declara la emergencia pública en materia administrativa, económica, financiera y energética por un año, y delega en el Poder Ejecutivo nacional facultades para reorganizar la administración pública, reducir el déficit y mejorar la transparencia en la gestión estatal. La ley también establece reformas en el mercado laboral, el código aduanero y el estatus de las empresas públicas.

Los Estados Financieros Consolidados Condensados Intermedios de la Sociedad deben ser leídos a la luz de estas circunstancias.

**32. Hechos posteriores a la fecha de los Estados Financieros Consolidados Condensados Intermedios**

No se han producido hechos, situaciones o circunstancias con posterioridad al 30 de septiembre de 2024 que no sean de público conocimiento, que incidan o puedan incidir significativamente sobre la situación patrimonial, económica o financiera de la Sociedad.


Véase nuestro informe de fecha  
7 de noviembre de 2024

PRICE WATERHOUSE & CO. S.R.L.



(Socio)

C.P.C.E.C.A.B.A. T° 1 F° 17  
Dr. Andrés Suarez  
Contador Público (UBA)  
C.P.C.E.C.A.B.A. T° 245 F° 61



Alberto Romano  
Comisión fiscalizadora



Enrique Lopez Lecube  
Vicepresidente



## **INFORME DE REVISIÓN SOBRE ESTADOS FINANCIEROS CONSOLIDADOS CONDENSADOS INTERMEDIOS**

A los señores Accionistas, Presidente y Directores de  
Insumos Agroquímicos S.A.  
Domicilio legal: Avenida Santa Fe 1731 – piso 3 oficina 12  
Ciudad Autónoma de Buenos Aires  
C.U.I.T. N°:30-70809028-6

### ***Informe sobre los estados financieros consolidados condensados intermedios***

#### **Introducción**

Hemos revisado los estados financieros consolidados condensados intermedios adjuntos de Insumos Agroquímicos S.A. (en adelante “la Sociedad”) que comprenden el estado de situación financiera consolidado al 30 de septiembre de 2024, los estados consolidados del resultado integral, de cambios en el patrimonio y de flujos de efectivo para el período de tres meses finalizado el 30 de septiembre de 2024 y notas explicativas seleccionadas.

#### **Responsabilidad de la Dirección**

El Directorio de la Sociedad es responsable de la preparación y presentación de los estados financieros de acuerdo con las Normas de contabilidad NIIF y, por lo tanto, es responsable por la preparación y presentación de los estados financieros consolidados condensados intermedios mencionados en el primer párrafo de acuerdo con la Norma Internacional de Contabilidad 34 “Información Financiera Intermedia” (NIC 34).

#### **Alcance de la revisión**

Nuestra responsabilidad es expresar una conclusión sobre estos estados financieros consolidados condensados intermedios basados en la revisión que hemos efectuado, la cual fue realizada de acuerdo con la Norma Internacional de Encargos de Revisión NIER 2410 “Revisión de información financiera intermedia desarrollada por el auditor independiente de la entidad”, adoptada como norma de revisión en Argentina mediante la Resolución Técnica N° 33 de FACPCE tal y como fue aprobada por el Consejo de Normas Internacionales de Auditoría y Aseguramiento (IAASB por sus siglas en inglés). Una revisión de estados financieros consolidados condensados intermedios consiste en realizar indagaciones principalmente al personal responsable de los aspectos financieros y contables y aplicar procedimientos analíticos y otros procedimientos de revisión. Una revisión tiene un alcance sustancialmente menor que una auditoría realizada de acuerdo con Normas Internacionales de Auditoría y, en consecuencia, no nos permite tener la seguridad de identificar todos los asuntos significativos que podrían ser notados en una auditoría. En consecuencia, no expresamos una opinión de auditoría.



## Conclusión

Sobre la base de nuestra revisión, nada ha llamado nuestra atención que nos hiciera pensar que los estados financieros consolidados condensados intermedios mencionados en el primer párrafo del presente informe, no están preparados, en todos sus aspectos significativos, de conformidad con la Norma Internacional de Contabilidad 34.

## **Informe sobre cumplimiento de disposiciones vigentes**

En cumplimiento de disposiciones vigentes informamos, respecto de Insumos Agroquímicos S.A., que:

- a) excepto por su falta de transcripción al libro Inventarios y Balances, los estados financieros consolidados condensados intermedios de Insumos Agroquímicos S.A. cumplen, en lo que es materia de nuestra competencia, con lo dispuesto en la Ley General de Sociedades y en las resoluciones pertinentes de la Comisión Nacional de Valores;
- b) los estados financieros separados condensados intermedios de Insumos Agroquímicos S.A., excepto por su falta de transcripción al libro Inventarios y Balances, surgen de registros contables llevados en sus aspectos formales de conformidad con normas legales;
- c) hemos leído la reseña informativa, sobre la cual, en lo que es materia de nuestra competencia, no tenemos observaciones que formular;
- d) al 30 de septiembre de 2024 la deuda devengada a favor del Sistema Integrado Previsional Argentino de Insumos Agroquímicos S.A. que surge de los registros contables de la Sociedad ascendía a \$ 28.955.405, no siendo exigible a dicha fecha.

Ciudad Autónoma de Buenos Aires, 7 de noviembre de 2024

PRICE WATERHOUSE & CO.S.R.L.

 (Socio)

C.P.C.E.C.A.B.A. T° 1 F° 17  
Dr. Andrés Suarez  
Contador Público (UBA)  
C.P.C.E.C.A.B.A. T° 245 F° 61

## INFORME DE LA COMISIÓN FISCALIZADORA

A los Señores Accionistas de  
**INSUMOS AGROQUÍMICOS S.A.**  
Avenida Santa Fe 1731 – Piso 3 oficina 12  
Ciudad Autónoma de Buenos Aires  
CUIT N° 30-70809028-6

De nuestra consideración:

1. De acuerdo con lo requerido por el inciso 5º del artículo 294 de la Ley General de Sociedades, hemos efectuado una revisión de los siguientes documentos de INSUMOS AGROQUÍMICOS S.A. (en adelante la “Sociedad”):
  - a) Estado de resultados integrales consolidado condensado intermedio correspondiente al período iniciado el 1º de julio de 2024 y finalizado el 30 de septiembre de 2024.
  - b) Estado de situación financiera consolidado condensado intermedio al 30 de septiembre de 2024.
  - c) Estado de cambios en el patrimonio consolidado condensado intermedio correspondiente al período iniciado el 1º de julio de 2024 y finalizado el 30 de septiembre de 2024.
  - d) Estado de flujos de efectivo consolidado condensado intermedio correspondiente al período iniciado el 1º de julio de 2024 y finalizado el 30 de septiembre de 2024.
  - e) Notas a los estados financieros consolidados condensados intermedios.

Los documentos revisados son responsabilidad del Directorio de la Sociedad en ejercicio de sus funciones exclusivas. Nuestra responsabilidad respecto de tales documentos se limita a controlar su legalidad basada en el trabajo mencionado en el párrafo 2.

2. Para realizar nuestra tarea sobre los documentos detallados en los ítems 1.a) a 1.e) precedentes, hemos tenido en cuenta la revisión efectuada por los auditores externos, Price Waterhouse & Co. S.R.L., quienes llevaron a cabo su tarea y emitieron su informe de fecha 7 de noviembre de 2024 de conformidad con las Normas Internacionales de Encargos de Revisión NIER N° 2410 “Revisión de información financiera intermedia desarrollada por el auditor independiente de la entidad”, la cual fue adoptada como norma de revisión en la República Argentina por la Federación Argentina de Consejos Profesionales de Ciencias Económicas mediante la Resolución Técnica N° 33 y sus respectivas circulares de adopción. Nuestra tarea se circunscribió a la información significativa contenida en los documentos revisados, a verificar su congruencia con la información sobre las decisiones societarias expuestas en actas y la adecuación de dichas decisiones a la ley y los estatutos, en lo relativo a sus aspectos formales y documentales. No hemos efectuado control de gestión alguno y, por lo tanto, no hemos evaluado los criterios y decisiones empresarias de las diversas áreas de la Sociedad, dado que estas cuestiones son de responsabilidad exclusiva de su Directorio. La tarea realizada por nuestra parte y el informe de los auditores externos antes mencionado, brindan una base razonable para sustentar nuestra conclusión.
3. Sobre la base de nuestra revisión, nada ha llamado nuestra atención que nos hiciera pensar que los estados financieros consolidados condensados intermedios mencionados en el párrafo 1. de la Sociedad correspondientes al período finalizado el 30 de septiembre de 2024 no están presentados, en todos sus aspectos significativos, de conformidad con la Norma Internacional de Contabilidad 34.



Dr. Alberto A. Romano  
Abogado  
Presidente Comisión Fiscalizadora

4. Como parte de nuestro trabajo, cuyo alcance se describe en el párrafo 2., hemos revisado la reseña informativa preparada por el Directorio de la Sociedad en relación al período finalizado el 30 de septiembre de 2024 y requerida por las normas de la Comisión Nacional de Valores, y sobre la cual, en lo que es materia de nuestra competencia, no tenemos observaciones que formular.
5. Informamos, además, en cumplimiento de disposiciones legales vigentes, que:
  - a) Los estados financieros mencionados en el párrafo 1. se encuentran pendientes de transcripción en los libros rubricados de la Sociedad y surgen de registros contables llevados en sus aspectos formales de conformidad con las normas legales.
  - b) En ejercicio del control de legalidad que nos compete, hemos aplicado durante el período los restantes procedimientos descriptos en el artículo 294 de la Ley General de Sociedades, que consideramos necesarios de acuerdo con las circunstancias, no teniendo observaciones que formular al respecto.

Ciudad Autónoma de Buenos Aires, 7 de noviembre de 2024.



Dr. Alberto A. Romano  
Abogado  
Presidente Comisión Fiscalizadora